

**ELEZIONE DEL CONSIGLIO PROVINCIALE**

del 3 febbraio 2019

*CONSIGLIO PROVINCIALE DI ASCOLI PICENO*

**VERBALE DELLE OPERAZIONI  
DELL'UFFICIO ELETTORALE**

## VERBALE DELLE OPERAZIONI DELL'UFFICIO ELETTORALE

### 1.- INSEDIAMENTO DELL'UFFICIO ELETTORALE

L'anno duemila 23....., addì TRE..... del mese di FEBBRAIO....., alle ore 22,20....., l'Ufficio elettorale per l'elezione del Consiglio provinciale di ASCOLI PIENO..... si è riunito per procedere alle operazioni ad esso attribuite dalla legge 7 aprile 2014, n. 56.

Sono presenti i signori:

ANTUONO EDOARDO..... *Presidente dell'Ufficio elettorale*

AMURRI LUIGINA.....

BIONDI MERINA.....

NORCI.....

*Componenti*

.....

.....

.....

NORCINI PALA LAUFRANCO..... *Segretario*



#### 4.- DETERMINAZIONE DELL'INDICE DI PONDERAZIONE

L'Ufficio elettorale procede, poi, alla determinazione dell'indice di ponderazione per ciascuna delle fasce demografiche, effettuando le seguenti operazioni:

- 1) individua i comuni della provincia appartenenti alle diverse fasce demografiche e per ciascuna fascia somma la popolazione (quale risulta dall'ultimo censimento ufficiale) dei comuni appartenenti alla fascia escludendo la popolazione di quelli commissariati e riporta, nella colonna 1 del prospetto 1 che segue, i relativi dati, con il totale della popolazione della provincia (sempre escludendo quella dei comuni commissariati);
- 2) calcola, per ciascuna delle fasce demografiche, il valore percentuale, troncato alla terza cifra decimale, del rapporto tra la popolazione di ogni fascia demografica e la suddetta popolazione della provincia e lo riporta nella colonna 2 del prospetto 1;
- 3) verifica se il valore percentuale della popolazione di un comune sulla suddetta popolazione della provincia sia maggiore di 45; in tal caso, il valore percentuale della fascia di appartenenza del comune è ridotto a tale cifra, assegnando in aumento il valore percentuale eccedente tra le altre fasce cui non appartiene detto comune, ripartendolo tra queste in misura proporzionale alla rispettiva popolazione. Verifica, successivamente, se il valore percentuale (eventualmente come sopra rideterminato) riferito ad una o più fasce demografiche sia maggiore di 35, riducendolo, in tal caso, a tale cifra, e considerando che da tale riduzione deve essere esclusa la fascia demografica cui appartiene il comune con il valore percentuale originariamente superiore a 45. Assegna, quindi, il valore percentuale eccedente in aumento al valore percentuale delle altre fasce demografiche, ripartendolo tra queste in proporzione alla rispettiva popolazione in modo che nessuna di esse superi comunque la cifra di 35 (escludendo sempre la fascia demografica cui appartiene il comune il cui valore percentuale superava originariamente 45), ripetendo l'operazione ogni qualvolta il valore percentuale ricalcolato per ogni fascia demografica superi la cifra di 35. L'Ufficio riporta nelle colonne 3, 4, 5 e 6 del prospetto 1 l'esito di tali operazioni, troncando i valori decimali alla terza cifra decimale;
- 4) determina per ciascuna fascia demografica il numero complessivo dei sindaci e dei consiglieri al momento delle elezioni e li indica nella colonna 7 del medesimo prospetto 1;
- 5) determina, infine, riportandolo nella colonna 8, l'indice di ponderazione di ciascuna fascia demografica; a tal fine divide il valore percentuale definitivo di ogni fascia (di cui alla colonna 6) per il numero dei sindaci e consiglieri della relativa fascia (di cui alla colonna 7), troncando il relativo risultato alla terza cifra decimale e moltiplicandolo per 1.000.



PROSPETTO I

	(1)	(2)	(3)	(4)	(5)	(6)	(7)	(8)
Fascia demografica	Popolazione legale	Valore percentuale fascia	1° controllo soglie 45% o 35%	Ricalcolo valore percentuale	2° controllo soglia 35%	Valore percentuale definitivo	N. sindaci e consiglieri	Indice di ponderazione
a) fino a 3.000 ab.	27615	13,415	-	16,479	-	16,479	192	85
b) da 3.001 a 5.000 ab.	18009	8,874	-	10,746	-	10,746	65	165
c) da 5.001 a 10.000 ab.	35473	17,239	-	21,168	-	21,168	64	330
d) da 10.001 a 30.000 ab.	27826	13,518	-	16,605	-	16,605	34	488
e) da 30.001 a 100.000 ab.	96921	47,084	35%	35	-	35	58	603
f) da 100.001 a 250.000 ab.								
g) da 250.001 a 500.000 ab.								
h) da 500.001 a 1.000.000 ab.								
i) superiore a 1.000.000 ab.								
<b>Totale popolazione</b>	<b>205844</b>							

### 5.- DETERMINAZIONE DELLA CIFRA ELETTORALE PONDERATA DI CIASCUNA LISTA

L'Ufficio elettorale, ricevuto il verbale del seggio centrale e quelli delle eventuali sottosezioni, procede alla determinazione della cifra elettorale ponderata di ciascuna lista, che è data dalla somma dei voti ponderati validi, riportati da ciascuna di esse.

A tal fine l'Ufficio elettorale riporta, nel prospetto 2 allegato al presente verbale, per ogni fascia demografica, i voti di lista sommando, nel caso di sottosezioni, i voti riportati per ogni fascia demografica presso il seggio centrale e presso dette sottosezioni. Determina poi il numero dei voti ponderati di ciascuna lista, moltiplicando per ogni fascia il totale di tutti i voti validi della lista stessa per l'indice di ponderazione della relativa fascia, di cui alla colonna 8 del prospetto 1. Somma, quindi, per ciascuna lista i voti ponderati di tutte le fasce demografiche, ottenendo in tal modo le seguenti cifre elettorali ponderate:

LISTA N. 1 avente il contrassegno..... <u>UNITI PER IL PICENO</u> ..... cifra elettorale ponderata	N. <u>46.311</u> .....
LISTA N. 2 avente il contrassegno..... <u>L'ALTRA PROVINCIA</u> ..... cifra elettorale ponderata	N. <u>33.719</u> .....
LISTA N. 3 avente il contrassegno..... cifra elettorale ponderata	N.....
LISTA N. 4 avente il contrassegno..... cifra elettorale ponderata	N.....
LISTA N. 5 avente il contrassegno..... cifra elettorale ponderata	N.....
LISTA N. 6 avente il contrassegno..... cifra elettorale ponderata	N.....
LISTA N. 7 avente il contrassegno..... cifra elettorale ponderata	N.....
LISTA N. 8 avente il contrassegno..... cifra elettorale ponderata	N.....
LISTA N. 9 avente il contrassegno..... cifra elettorale ponderata	N.....
LISTA N. 10 avente il contrassegno..... cifra elettorale ponderata	N.....

## **6.- DETERMINAZIONE DELLA CIFRA INDIVIDUALE PONDERATA DI CIASCUNO DEI CANDIDATI DI OGNI LISTA**

L'Ufficio elettorale determina la cifra individuale ponderata di ciascun candidato sulla base dei voti di preferenza ponderati.

A tal fine l'Ufficio elettorale riporta, distintamente per ogni lista, nel prospetto 3 allegato al presente verbale, per ogni fascia demografica, i voti di preferenza attribuiti a ciascun candidato quali risultano dai relativi verbali sezionali, sommando, nel caso di sottosezioni, i voti di preferenza riportati da ciascun candidato per ogni fascia demografica presso il seggio centrale e presso dette sottosezioni. Determina poi i voti di preferenza ponderati ottenuti da ciascun candidato, moltiplicando per ogni fascia il totale di tutti i voti di preferenza di ciascun candidato per l'indice di ponderazione della rispettiva fascia demografica, di cui alla colonna 8 del prospetto 1. Somma, quindi, per ciascun candidato i voti di preferenza ponderati di tutte le fasce demografiche, determinando in tal modo la cifra individuale ponderata per ogni singolo candidato.

## **7.- DETERMINAZIONE DELLA GRADUATORIA DEI CANDIDATI DI CIASCUNA LISTA**

L'Ufficio elettorale, sulla base della cifra individuale ponderata dei singoli candidati, e tenuto presente che, a parità di cifra individuale ponderata, è proclamato eletto il candidato appartenente al sesso meno rappresentato tra gli eletti della lista e in caso di ulteriore parità risulta eletto il candidato più giovane, stabilisce, per ciascuna lista, la graduatoria decrescente dei candidati come risulta dai seguenti prospetti:



**LISTA N. 1 avente il contrassegno:**

UNITI PER IL PICENO

CANDIDATI <sup>1</sup>	Cifra individuale ponderata
1 MORGANTI MARIA RITA	9607
2 TONELLI DANIELE	8459
3 NOVELLI STEFANO	6158
4 ROSOTTI PIERPAOLO	5389
5 DE ANGELIS ROBERTO	5330
6 CURZI MARCO	5178
7 BOSANO ISABELLA	4150
8 MUSCELLI BARBARA	495
9 SIMONELLI RITA	495
10	
11	
12	
13	
14	
15	
16	

**LISTA N. 2 avente il contrassegno:**

L'ALTRA PROVINCIA

CANDIDATI <sup>1</sup>	Cifra individuale ponderata
1 CAPRIOTTI LUIGI	8583
2 GIROLAMI MARIA ADELE	8043
3 ANGELICI GIOVANNA	5689
4 CACCIATORI IGINO	5627
5 SEGHETTI PIERA	5427
6	
7	
8	
9	
10	
11	
12	
13	
14	
15	
16	

<sup>1</sup> Indicare i candidati in ordine di graduatoria decrescente, secondo la rispettiva cifra individuale ponderata.



**LISTA N. 3 avente il contrassegno:**

**LISTA N. 4 avente il contrassegno:**

.....  
 .....

.....  
 .....

CANDIDATI <sup>1</sup>	Cifra individuale ponderata
1	
2	
3	
4	
5	
6	
7	
8	
9	
10	
11	
12	
13	
14	
15	
16	

CANDIDATI <sup>1</sup>	Cifra individuale ponderata
1	
2	
3	
4	
5	
6	
7	
8	
9	
10	
11	
12	
13	
14	
15	
16	

<sup>1</sup> Indicare i candidati in ordine di graduatoria decrescente, secondo la rispettiva cifra individuale ponderata.

**LISTA N. 5 avente il contrassegno:**

.....  
.....

<b>CANDIDATI<sup>1</sup></b>	<b>Cifra individuale ponderata</b>
1	
2	
3	
4	
5	
6	
7	
8	
9	
10	
11	
12	
13	
14	
15	
16	

**LISTA N. 6 avente il contrassegno:**

.....  
.....

<b>CANDIDATI<sup>1</sup></b>	<b>Cifra individuale ponderata</b>
1	
2	
3	
4	
5	
6	
7	
8	
9	
10	
11	
12	
13	
14	
15	
16	

<sup>1</sup> Indicare i candidati in ordine di graduatoria decrescente, secondo la rispettiva cifra individuale ponderata.

**LISTA N. 7 avente il contrassegno:**

**LISTA N. 8 avente il contrassegno:**

<b>CANDIDATI<sup>1</sup></b>	<b>Cifra individuale ponderata</b>
1	
2	
3	
4	
5	
6	
7	
8	
9	
10	
11	
12	
13	
14	
15	
16	

<b>CANDIDATI<sup>1</sup></b>	<b>Cifra individuale ponderata</b>
1	
2	
3	
4	
5	
6	
7	
8	
9	
10	
11	
12	
13	
14	
15	
16	

<sup>1</sup> Indicare i candidati in ordine di graduatoria decrescente, secondo la rispettiva cifra individuale ponderata.

**LISTA N. 9 avente il contrassegno:****LISTA N. 10 avente il contrassegno:**

<b>CANDIDATI<sup>1</sup></b>	<b>Cifra individuale ponderata</b>
1	
2	
3	
4	
5	
6	
7	
8	
9	
10	
11	
12	
13	
14	
15	
16	

<b>CANDIDATI<sup>1</sup></b>	<b>Cifra individuale ponderata</b>
1	
2	
3	
4	
5	
6	
7	
8	
9	
10	
11	
12	
13	
14	
15	
16	

<sup>1</sup> Indicare i candidati in ordine di graduatoria decrescente, secondo la rispettiva cifra individuale ponderata.



**8.- RIPARTO DEI SEGGI TRA LE LISTE**

Con le cifre elettorali ponderate di ciascuna lista, determinate con le operazioni di cui al paragrafo 5, l'Ufficio elettorale procede alla determinazione del numero dei seggi di consigliere provinciale da attribuire a ciascuna di esse; a tal fine compie le seguenti operazioni:

- a) divide la cifra elettorale ponderata di ciascuna lista successivamente per 1, 2, 3, 4, ecc. fino a <sup>10</sup>....., che è il numero dei seggi di consigliere assegnato al consiglio provinciale ed ottiene i quozienti di cui prende nota nel prospetto 4 allegato al presente verbale;
- b) sceglie, tra i quozienti così ottenuti, i più alti nel numero di <sup>10</sup>..... eguale al numero dei consiglieri provinciali da eleggere, disponendoli in una graduatoria decrescente e, a parità di quoziente, nelle cifre intere e decimali, considerando quello appartenente alla lista con la maggiore cifra elettorale e, a parità di quest'ultima, procedendo per sorteggio.

La graduatoria decrescente dei quozienti, è la seguente:

- 1) 463,11... lista n. 1... contrassegno UNITI PER IL PICENO.....
- 2) 337,19... lista n. 2... contrassegno L'ALTRA PROVINCIA.....
- 3) 23155,50... lista n. 1... contrassegno UNITI PER IL PICENO.....
- 4) 16859,50... lista n. 2... contrassegno L'ALTRA PROVINCIA.....
- 5) 154,37... lista n. 1... contrassegno UNITI PER IL PICENO.....
- 6) 11577,75... lista n. 1... contrassegno UNITI PER IL PICENO.....
- 7) 11239,60... lista n. 2... contrassegno L'ALTRA PROVINCIA.....
- 8) 9762,2... lista n. 1... contrassegno UNITI PER IL PICENO.....
- 9) 8629,75... lista n. 2... contrassegno L'ALTRA PROVINCIA.....
- 10) 7718,5... lista n. 1... contrassegno UNITI PER IL PICENO.....
- 11) ..... lista n. .... contrassegno .....
- 12) ..... lista n. .... contrassegno .....
- 13) ..... lista n. .... contrassegno .....
- 14) ..... lista n. .... contrassegno .....
- 15) ..... lista n. .... contrassegno .....
- 16) ..... lista n. .... contrassegno .....

L'Ufficio elettorale, considerato che a ciascuna lista spettano tanti seggi di consigliere quanti sono i quozienti ad essa appartenenti compresi nella graduatoria, dichiara che:

alla lista n. 1 con il contrassegno UNITI PER IL PICOMO  
che ha nella graduatoria n. 6 quozienti, spettano n. 6 consiglieri;  
alla lista n. 2 con il contrassegno L'ALTRA PROVINCIA  
che ha nella graduatoria n. 4 quozienti, spettano n. 4 consiglieri;  
alla lista n. .... con il contrassegno.....  
che ha nella graduatoria n. .... quozienti, spettano n. .... consiglieri;  
alla lista n. .... con il contrassegno.....  
che ha nella graduatoria n. .... quozienti, spettano n. .... consiglieri;  
alla lista n. .... con il contrassegno.....  
che ha nella graduatoria n. .... quozienti, spettano n. .... consiglieri;  
alla lista n. .... con il contrassegno.....  
che ha nella graduatoria n. .... quozienti, spettano n. .... consiglieri;  
alla lista n. .... con il contrassegno.....  
che ha nella graduatoria n. .... quozienti, spettano n. .... consiglieri;  
alla lista n. .... con il contrassegno.....  
che ha nella graduatoria n. .... quozienti, spettano n. .... consiglieri.

#### 9.- PROCLAMAZIONE DEI CANDIDATI ELETTI ALLA CARICA DI CONSIGLIERE PROVINCIALE

In conformità ai risultati accertati, il Presidente dell'Ufficio elettorale, alle ore 23,55  
del giorno 3-2-2019, considerando il numero dei seggi assegnati a  
ciascuna lista (paragrafo 8), nonché la graduatoria dei candidati alla carica di consigliere  
provinciale di ciascuna lista (paragrafo 7), proclama eletti consiglieri provinciali  
di ASCOLI PICENO:

per la lista n. 1 avente il contrassegno UNITI PER IL PICOMO  
..... alla quale spettano seggi n. 6 i sigg.  
MORGANTI MARIA RITA, TONELLI DANIELE, NOVELLI STEFANO,  
ROSETTI PIERPAOLO, DE ANGELIS ROBERTO, CURZI MARCO

per la lista n. 2 avente il contrassegno L'ALTRA PROVINCIA  
..... alla quale spettano seggi n. 4 i sigg.  
CAPRIOTTI LUIGI, GIROLAMI MARIA ADDELE

ANGELI GI GIOVANNA, CACCIATORI IGINO

per la lista n. .... avente il contrassegno .....

..... alla quale spettano seggi n. .... i sigg.

per la lista n. .... avente il contrassegno .....

..... alla quale spettano seggi n. .... i sigg.

per la lista n. .... avente il contrassegno .....

..... alla quale spettano seggi n. .... i sigg.

per la lista n. .... avente il contrassegno .....

..... alla quale spettano seggi n. .... i sigg.

per la lista n. .... avente il contrassegno .....

..... alla quale spettano seggi n. .... i sigg.









**11.- CHIUSURA E FIRMA DEL VERBALE**

Il presente verbale viene letto e firmato, seduta stante, dal Presidente e dagli altri membri, dal segretario e dai rappresentanti di lista presenti.


Dopo di che l'adunanza dell'Ufficio elettorale viene sciolta.



*Presidente dell'Ufficio elettorale*

*Componenti*



*Segretario*

*Rappresentanti di lista*

ELEZIONE DEL CONSIGLIO PROVINCIALE

DI ASCOLI PICENO

PROSPETTO DELLE CIFRE ELETTORALI PONDERATE DI LISTA

Fascia demografica	Seggio centrale/ sottosezioni	Indice di ponderazione (colonna 8 prospetto 1 - par. 4)	Lista n. 1 UNITI PER IL PICENO		Lista n. 2 L'ALTRA PROVINCIA		Lista n. 3 .....	
			Voti	Voti ponderati	Voti	Voti ponderati	Voti	Voti ponderati
Fascia a) fino a 3.000 abitanti	Seggio centrale	85	86	7310	33	2805		
	Sottosezione 1							
	Sottosezione 2							
	Sottosezione 3							
	<b>Totale fascia a)</b>							
Fascia b) da 3.001 a 5.000 abitanti	Seggio centrale	165	31	5115	23	3795		
	Sottosezione 1							
	Sottosezione 2							
	Sottosezione 3							
	<b>Totale fascia b)</b>							
Fascia c) da 5.001 a 10.000 abitanti	Seggio centrale	330	35	11550	5	1650		
	Sottosezione 1							
	Sottosezione 2							
	Sottosezione 3							
	<b>Totale fascia c)</b>							
Fascia d) da 10.001 a 30.000 abitanti	Seggio centrale	488	26	12688	4	1952		
	Sottosezione 1							
	Sottosezione 2							
	Sottosezione 3							
	<b>Totale fascia d)</b>							
Fascia e) da 30.001 a 100.000 abitanti	Seggio centrale	603	16	9648	39	23517		
	Sottosezione 1							
	Sottosezione 2							
	Sottosezione 3							
	<b>Totale fascia e)</b>							
Fascia f) da 100.001 a 250.000 abitanti	Seggio centrale							
	Sottosezione 1							
	Sottosezione 2							
	Sottosezione 3							
	<b>Totale fascia f)</b>							
Fascia g) da 250.001 a 500.000 abitanti	Seggio centrale							
	Sottosezione 1							
	Sottosezione 2							
	Sottosezione 3							
	<b>Totale fascia g)</b>							
Fascia h) da 500.001 a 1.000.000 di abitanti	Seggio centrale							
	Sottosezione 1							
	Sottosezione 2							
	Sottosezione 3							
	<b>Totale fascia h)</b>							
Fascia i) superiore a 1.000.000 di abitanti	Seggio centrale							
	Sottosezione 1							
	Sottosezione 2							
	Sottosezione 3							
	<b>Totale fascia i)</b>							
<b>CIFRA ELETTORALE PONDERATA</b>				46311		33719		



1/5

PROSPETTO DELLE CIFRE INDIVIDUALI PONDERATE DEI CANDIDATI DI LISTA

LISTA n. 1 .....avente il contrassegno UNITI PER IL PICENO .....

Fascia demografica	Seggio centrale/ sottosezioni	Indice di ponderazione (colonna 8 prospetto 1 - par. 4)	Candidato <u>BOSANO ISABELLA</u>		Candidato <u>CURZI MARCO</u>		Candidato <u>DE ANGELIS ROBERTO</u>	
			Voti di preferenza	Voti di preferenza ponderati	Voti di preferenza	Voti di preferenza ponderati	Voti di preferenza	Voti di preferenza ponderati
Fascia a) fino a 3.000 abitanti	Seggio centrale	85	10	850	10	850	21	1785
	Sottosezione 1							
	Sottosezione 2							
	Sottosezione 3							
	<b>Totale fascia a)</b>							
Fascia b) da 3.001 a 5.000 abitanti	Seggio centrale	165	∅	∅	1	165	2	330
	Sottosezione 1							
	Sottosezione 2							
	Sottosezione 3							
	<b>Totale fascia b)</b>							
Fascia c) da 5.001 a 10.000 abitanti	Seggio centrale	330	10	3300	2	660	2	660
	Sottosezione 1							
	Sottosezione 2							
	Sottosezione 3							
	<b>Totale fascia c)</b>							
Fascia d) da 10.001 a 30.000 abitanti	Seggio centrale	488	∅	∅	1	488	4	1952
	Sottosezione 1							
	Sottosezione 2							
	Sottosezione 3							
	<b>Totale fascia d)</b>							
Fascia e) da 30.001 a 100.000 abitanti	Seggio centrale	603	∅	∅	5	3015	1	603
	Sottosezione 1							
	Sottosezione 2							
	Sottosezione 3							
	<b>Totale fascia e)</b>							
Fascia f) da 100.001 a 250.000 abitanti	Seggio centrale							
	Sottosezione 1							
	Sottosezione 2							
	Sottosezione 3							
	<b>Totale fascia f)</b>							
Fascia g) da 250.001 a 500.000 abitanti	Seggio centrale							
	Sottosezione 1							
	Sottosezione 2							
	Sottosezione 3							
	<b>Totale fascia g)</b>							
Fascia h) da 500.001 a 1.000.000 di abitanti	Seggio centrale							
	Sottosezione 1							
	Sottosezione 2							
	Sottosezione 3							
	<b>Totale fascia h)</b>							
Fascia i) superiore a 1.000.000 di abitanti	Seggio centrale							
	Sottosezione 1							
	Sottosezione 2							
	Sottosezione 3							
	<b>Totale fascia i)</b>							
<b>CIFRA INDIVIDUALE PONDERATA</b>			4150	5178	5330			


  
 [Handwritten signature]



2/5

PROSPETTO DELLE CIFRE INDIVIDUALI PONDERATE DEI CANDIDATI DI LISTA

LISTA n. 1.....avente il contrassegno UNITI PER IL PICENO.....

Fascia demografica	Seggio centrale/ sottosezioni	Indice di ponderazione (colonna 8 prospetto 1 - par. 4)	Candidato <u>MORGANTI MARK RITA</u>		Candidato <u>MUSCELLI BARBARA</u>		Candidato <u>NOVELLI STEFANO</u>	
			Voti di preferenza	Voti di preferenza ponderati	Voti di preferenza	Voti di preferenza ponderati	Voti di preferenza	Voti di preferenza ponderati
Fascia a) fino a 3.000 abitanti	Seggio centrale	85	14	1190	∅	∅	6	510
	Sottosezione 1							
	Sottosezione 2							
	Sottosezione 3							
<b>Totale fascia a)</b>								
Fascia b) da 3.001 a 5.000 abitanti	Seggio centrale	165	7	1155	1	165	1	165
	Sottosezione 1							
	Sottosezione 2							
	Sottosezione 3							
<b>Totale fascia b)</b>								
Fascia c) da 5.001 a 10.000 abitanti	Seggio centrale	330	6	1980	1	330	∅	∅
	Sottosezione 1							
	Sottosezione 2							
	Sottosezione 3							
<b>Totale fascia c)</b>								
Fascia d) da 10.001 a 30.000 abitanti	Seggio centrale	488	3	1464	∅	∅	10	4880
	Sottosezione 1							
	Sottosezione 2							
	Sottosezione 3							
<b>Totale fascia d)</b>								
Fascia e) da 30.001 a 100.000 abitanti	Seggio centrale	603	6	3618	∅	∅	1	603
	Sottosezione 1							
	Sottosezione 2							
	Sottosezione 3							
<b>Totale fascia e)</b>								
Fascia f) da 100.001 a 250.000 abitanti	Seggio centrale							
	Sottosezione 1							
	Sottosezione 2							
	Sottosezione 3							
<b>Totale fascia f)</b>								
Fascia g) da 250.001 a 500.000 abitanti	Seggio centrale							
	Sottosezione 1							
	Sottosezione 2							
	Sottosezione 3							
<b>Totale fascia g)</b>								
Fascia h) da 500.001 a 1.000.000 di abitanti	Seggio centrale							
	Sottosezione 1							
	Sottosezione 2							
	Sottosezione 3							
<b>Totale fascia h)</b>								
Fascia i) superiore a 1.000.000 di abitanti	Seggio centrale							
	Sottosezione 1							
	Sottosezione 2							
	Sottosezione 3							
<b>Totale fascia i)</b>								
<b>CIFRA INDIVIDUALE PONDERATA</b>				3407		495		6158



*Handwritten signature*

*Handwritten signature*



DI ASCOLI PICENO

3/5

PROSPETTO DELLE CIFRE INDIVIDUALI PONDERATE DEI CANDIDATI DI LISTA

LISTA n. 1 avente il contrassegno UNITI PER IL PICENO

Fascia demografica	Seggio centrale/ sottosezioni	Indice di ponderazione (colonna 8 prospetto 1 - par. 4)	Candidato <u>ROSETTI PIERPAOLO</u>		Candidato <u>SIMONELLI RITA</u>		Candidato <u>TONELLI DANIELE</u>	
			Voti di preferenza	Voti di preferenza ponderati	Voti di preferenza	Voti di preferenza ponderati	Voti di preferenza	Voti di preferenza ponderati
Fascia a) fino a 3.000 abitanti	Seggio centrale	85	∅	∅	∅	∅	20	1700
	Sottosezione 1							
	Sottosezione 2							
	Sottosezione 3							
	<b>Totale fascia a)</b>							
Fascia b) da 3.001 a 5.000 abitanti	Seggio centrale	165	9	1485	3	495	4	660
	Sottosezione 1							
	Sottosezione 2							
	Sottosezione 3							
	<b>Totale fascia b)</b>							
Fascia c) da 5.001 a 10.000 abitanti	Seggio centrale	330	∅	∅	∅	∅	13	4290
	Sottosezione 1							
	Sottosezione 2							
	Sottosezione 3							
	<b>Totale fascia c)</b>							
Fascia d) da 10.001 a 30.000 abitanti	Seggio centrale	488	8	3904	∅	∅	∅	0
	Sottosezione 1							
	Sottosezione 2							
	Sottosezione 3							
	<b>Totale fascia d)</b>							
Fascia e) da 30.001 a 100.000 abitanti	Seggio centrale	603	∅	∅	∅	∅	3	1809
	Sottosezione 1							
	Sottosezione 2							
	Sottosezione 3							
	<b>Totale fascia e)</b>							
Fascia f) da 100.001 a 250.000 abitanti	Seggio centrale							
	Sottosezione 1							
	Sottosezione 2							
	Sottosezione 3							
	<b>Totale fascia f)</b>							
Fascia g) da 250.001 a 500.000 abitanti	Seggio centrale							
	Sottosezione 1							
	Sottosezione 2							
	Sottosezione 3							
	<b>Totale fascia g)</b>							
Fascia h) da 500.001 a 1.000.000 di abitanti	Seggio centrale							
	Sottosezione 1							
	Sottosezione 2							
	Sottosezione 3							
	<b>Totale fascia h)</b>							
Fascia i) superiore a 1.000.000 di abitanti	Seggio centrale							
	Sottosezione 1							
	Sottosezione 2							
	Sottosezione 3							
	<b>Totale fascia i)</b>							
<b>CIFRA INDIVIDUALE PONDERATA</b>				5389		495		8459



*[Handwritten signature]*



DI.....ASCOLI PIENO.....

PROSPETTO DELLE CIFRE INDIVIDUALI PONDERATE DEI CANDIDATI DI LISTA

4/5

LISTA n. 2.....avente il contrassegno L'ALTRA PROVINCIA.....

Fascia demografica	Seggio centrale/ sottosezioni	Indice di ponderazione (colonna 8 prospetto 1 - par. 4)	Candidato <u>GIROLAMI MARIA ANGELO</u>		Candidato <u>SEGHETTI PIENA</u>		Candidato .....	
			Voti di preferenza	Voti di preferenza ponderati	Voti di preferenza	Voti di preferenza ponderati	Voti di preferenza	Voti di preferenza ponderati
Fascia a) fino a 3.000 abitanti	Seggio centrale	85	3	255	0	0		
	Sottosezione 1							
	Sottosezione 2							
	Sottosezione 3							
	<b>Totale fascia a)</b>							
Fascia b) da 3.001 a 5.000 abitanti	Seggio centrale	165	5	825	0	0		
	Sottosezione 1							
	Sottosezione 2							
	Sottosezione 3							
	<b>Totale fascia b)</b>							
Fascia c) da 5.001 a 10.000 abitanti	Seggio centrale	330	1	330	0	0		
	Sottosezione 1							
	Sottosezione 2							
	Sottosezione 3							
	<b>Totale fascia c)</b>							
Fascia d) da 10.001 a 30.000 abitanti	Seggio centrale	488	0	0	0	0		
	Sottosezione 1							
	Sottosezione 2							
	Sottosezione 3							
	<b>Totale fascia d)</b>							
Fascia e) da 30.001 a 100.000 abitanti	Seggio centrale	603	11	6633	9	5427		
	Sottosezione 1							
	Sottosezione 2							
	Sottosezione 3							
	<b>Totale fascia e)</b>							
Fascia f) da 100.001 a 250.000 abitanti	Seggio centrale							
	Sottosezione 1							
	Sottosezione 2							
	Sottosezione 3							
	<b>Totale fascia f)</b>							
Fascia g) da 250.001 a 500.000 abitanti	Seggio centrale							
	Sottosezione 1							
	Sottosezione 2							
	Sottosezione 3							
	<b>Totale fascia g)</b>							
Fascia h) da 500.001 a 1.000.000 di abitanti	Seggio centrale							
	Sottosezione 1							
	Sottosezione 2							
	Sottosezione 3							
	<b>Totale fascia h)</b>							
Fascia i) superiore a 1.000.000 di abitanti	Seggio centrale							
	Sottosezione 1							
	Sottosezione 2							
	Sottosezione 3							
	<b>Totale fascia i)</b>							
<b>CIFRA INDIVIDUALE PONDERATA</b>				8043		5427		



*[Handwritten signature]*



PROSPETTO DELLE CIFRE INDIVIDUALI PONDERATE DEI CANDIDATI DI LISTA

5/5

LISTA n. 2 avente il contrassegno L'ALTRA PROVINCIA

Fascia demografica	Seggio centrale/ sottosezioni	Indice di ponderazione (colonna 8 prospetto 1 - par. 4)	Candidato <u>ANGELETTI GIOVANNI</u>		Candidato <u>CACCIATORI IGINO</u>		Candidato <u>CAPRIOTTI LUIGI</u>	
			Voti di preferenza	Voti di preferenza ponderati	Voti di preferenza	Voti di preferenza ponderati	Voti di preferenza	Voti di preferenza ponderati
Fascia a) fino a 3.000 abitanti	Seggio centrale	85	20	1700	∅	∅	7	595
	Sottosezione 1							
	Sottosezione 2							
	Sottosezione 3							
<b>Totale fascia a)</b>								
Fascia b) da 3.001 a 5.000 abitanti	Seggio centrale	165	10	1650	∅	∅	7	1155
	Sottosezione 1							
	Sottosezione 2							
	Sottosezione 3							
<b>Totale fascia b)</b>								
Fascia c) da 5.001 a 10.000 abitanti	Seggio centrale	330	1	330	∅	∅	2	660
	Sottosezione 1							
	Sottosezione 2							
	Sottosezione 3							
<b>Totale fascia c)</b>								
Fascia d) da 10.001 a 30.000 abitanti	Seggio centrale	488	∅	∅	∅	∅	4	1952
	Sottosezione 1							
	Sottosezione 2							
	Sottosezione 3							
<b>Totale fascia d)</b>								
Fascia e) da 30.001 a 100.000 abitanti	Seggio centrale	603	3	1809	9	5427	7	4221
	Sottosezione 1							
	Sottosezione 2							
	Sottosezione 3							
<b>Totale fascia e)</b>								
Fascia f) da 100.001 a 250.000 abitanti	Seggio centrale							
	Sottosezione 1							
	Sottosezione 2							
	Sottosezione 3							
<b>Totale fascia f)</b>								
Fascia g) da 250.001 a 500.000 abitanti	Seggio centrale							
	Sottosezione 1							
	Sottosezione 2							
	Sottosezione 3							
<b>Totale fascia g)</b>								
Fascia h) da 500.001 a 1.000.000 di abitanti	Seggio centrale							
	Sottosezione 1							
	Sottosezione 2							
	Sottosezione 3							
<b>Totale fascia h)</b>								
Fascia i) superiore a 1.000.000 di abitanti	Seggio centrale							
	Sottosezione 1							
	Sottosezione 2							
	Sottosezione 3							
<b>Totale fascia i)</b>								
<b>CIFRA INDIVIDUALE PONDERATA</b>				5489		5427		8583



*Handwritten signature*

*Handwritten signature*



ELEZIONE DEL CONSIGLIO PROVINCIALE  
 DI.....*Assesani*.....*Picciano*.....

RIPARTO DEI SEGGI - TABELLA DEI QUOZIENTI

	Lista n. 1	Lista n. 2	Lista n. 3	Lista n. 4	Lista n. 5	Lista n. 6	Lista n. 7	Lista n. 8	Lista n. 9	Lista n. 10
1	46311	33718								
2	23155,50	16859,50								
3	15437	11238,60								
4	11577,75	8429,75								
5	9262,20	6743,80								
6	7718,50	5618,83								
7	6615,85	4817								
8	5788,87	4214,87								
9	5145,66	3746,55								
10	4634,10	3371,90								
11										
12										
13										
14										
15										
16										



*Handwritten signatures and initials.*