



## **Ente Regionale Servizio Idrico Integrato**

**ORIGINALE                      VERBALE DELIBERAZIONE DEL CONSIGLIO DIRETTIVO**

**N. 11**

**OGGETTO: *Approvazione Rendiconto di Gestione Esercizio Finanziario 2022 e relativi allegati.***

---

L'anno **duemilaventitré**        addì        **nove**        del mese di **giugno**

Convocato nei modi e nei termini di legge, si è riunito il Consiglio Direttivo in videoconferenza e in presenza presso la sede ERSI di L'Aquila, alle ore 11.45, nelle persone dei Signori:

<b>Nome e Cognome</b>	<b>Carica</b>	<b>Presente Videoconferenza</b>	<b>Presente</b>	<b>Assente</b>
MEROLLI NUNZIO	PRESIDENTE		<b>X</b>	
GIANGIORDANO DOMENICO	COMPONENTE			<b>X</b>
LOBENE CESIDIO	COMPONENTE	<b>X</b>		
VALENTINI ENRICO	COMPONENTE	<b>X</b>		
RAPPRESENTANTE ASSI TE	COMPONENTE			<b>X</b>

Svolge le funzioni di Segretario Generale, collegata in videoconferenza, la Dott.ssa Franca Colella.

Il Presidente, constatato il numero legale degli intervenuti in presenza (Merolli Nunzio) e in videoconferenza (Enrico Valentini e Cesidio Lobene), invita i componenti alla trattazione dell'oggetto di cui sopra.

Partecipa alla seduta, in videoconferenza, il Revisore dei Conti, Dott. Maurizio Bucci.

Il Presidente pone in discussione il punto all'o.d.g.

*Il Presidente introduce l'argomento.*

*Interviene il Revisore dei Conti, in collegamento telefonico, che segnala la necessità di mettere in atto un'attività tecnica, amministrativa e contabile per la gestione del consistente importo, dei residui presenti in bilancio derivanti dalle gestioni degli ex ATO, unanimemente, il Consiglio dà mandato ai Dirigenti di organizzare una attività preordinata per la gestione dei residui, di cui sopra, formulando le necessarie proposte.*

## **IL CONSIGLIO DIRETTIVO**

**Visto** l'art.1 comma 8 della L.R. n. 9/2011 secondo cui l'ERSI è un Ente pubblico dotato di autonomia amministrativa, gestionale e finanziaria e, in quanto compatibili, si applicano le disposizioni in materia di enti locali;

**Visto** il Regolamento di Contabilità ed in particolare gli artt. 43 e 44 che definiscono i termini, l'iter, le modalità procedurali ed operative in merito al Rendiconto di Gestione ed alla sua approvazione;

### **Considerato che:**

- ai sensi del comma 7, art. 8, della L.R. n. 2/1997 e dall'art. 21 dello Statuto dell'Ente, la contabilità dell'ERSI è disciplinata dalle norme vigenti per gli Enti Locali;
- con Decreto Legislativo n. 118 del 23.06.2011, recante disposizioni in materia di armonizzazione dei sistemi contabili e degli schemi di bilancio delle Regioni, degli Enti Locali e dei loro organismi, sono stati individuati i principi contabili fondamentali del coordinamento della finanza pubblica ai sensi dell'art. 117 – comma 3 - della Costituzione;
- ai sensi dell'art. 3 del sopra citato D.Lgs. 118/2011, le Amministrazioni pubbliche devono adeguare la propria gestione ai principi contabili generali di cui all'allegato 1, nonché ai principi applicati di cui all'allegato 4 al medesimo Decreto;
- gli artt. 227 e seguenti del D.lgs.267/2000 disciplinano le modalità di approvazione del rendiconto della gestione comprendente il conto del bilancio, il conto del patrimonio ed il conto economico;
- al rendiconto è allegata la Relazione Illustrativa di cui all'art. 151 del D.Lgs. 267/2000, che esprime le valutazioni di efficacia dell'azione condotta sulla base dei risultati conseguiti in rapporto ai programmi ed ai costi sostenuti, la relazione del Collegio dei Revisori dei Conti e l'elenco dei residui attivi e passivi distinti per anno di provenienza;
- l'art. 18 dello statuto dell'ERSI che recita *"il sistema contabile dell'ERSI è strutturato in conformità alle norme di legge di contabilità pubblica e di contabilità degli Enti Locali, ivi comprese quelle che disciplinano il servizio di tesoreria. Valgono per l'ERSI, per quanto applicabili, le norme della parte seconda del TUEL - ordinamento finanziario e contabile"*;

**Dato atto che** compete al Consiglio Direttivo l'approvazione del Rendiconto di Gestione 2022 e relativi allegati;

**Visto** il Decreto del Presidente n. 10 del 23 maggio 2023 avente ad oggetto *"Rendiconto della Gestione 2021 e allegati - Approvazione Relazione Illustrativa Esercizio Finanziario 2022 (art. 151, comma 6, D.Lgs. 118 del 23 giugno 2011)" - Proposta al Consiglio Direttivo"*;

**Preso atto** della proposta del Presidente unitamente al Rendiconto della Gestione 2022 e relativi allegati;

### **Dato atto che:**

- il **conto del bilancio** dimostra i risultati finali della gestione autorizzatoria contenuta nel Bilancio annuale di previsione e si conclude con la dimostrazione del risultato contabile di gestione e con quello contabile di amministrazione, in termini di avanzo, pareggio o disavanzo;



- il **conto economico** evidenzia i componenti positivi e negativi dell'attività dell'Ente secondo criteri di competenza economica;
- il **conto del patrimonio** rileva i risultati della gestione patrimoniale e riassume la consistenza del patrimonio al termine dell'esercizio, evidenziando le variazioni intervenute nel corso dello stesso rispetto alla consistenza iniziale;
- il rendiconto della gestione è accompagnato dalla **relazione del Revisore dei Conti** contenente l'attestazione sulla corrispondenza del rendiconto alle risultanze della gestione nonché rilievi, considerazioni e proposte tendenti a conseguire efficienza, produttività ed economicità della gestione (art. 239, comma 1, lett. d) del D.lgs. 267/00);

**Dato atto che:**

- nell'esercizio finanziario 2022 non sono stati riconosciuti debiti fuori bilancio;
- la situazione finanziaria dell'Ente Regionale per il Servizio Idrico Integrato si chiude nell'esercizio 2022 con un "Avanzo di Amministrazione" al 31/12/2022 di € 12.663.132,30 come si evince dal seguente prospetto:

CONTO DEL BILANCIO			
	in conto residui	in c/competenza	TOTALE
Fondo di cassa al 1° gennaio			11.201.532,48
Riscossioni	7.809.783,61	4336.810,47	12.146.594,08
Pagamenti	9.171.519,08	3.090.833,81	12.262.352,89
<b>Fondo di Cassa presso la Tesoreria Statale</b>			<b>11.085.773,67</b>
Pagamenti per azioni esecutive non regolarizzate al 31 dicembre			0,00
Differenza			0,00
Residui attivi	318.503.490,38	50.533.356,85	369.036.847,23
Residui passivi	317.124.560,80	50.334.927,80	367.459.488,60
<b>Fondo Pluriennale Vincolato per Spese Correnti</b>			<b>0,00</b>
<b>Fondo Pluriennale Vincolato per Spese in Conto Capitale</b>			<b>0,00</b>
<b>RISULTATO DI AMMINISTRAZIONE AL 31/12/2022</b>			<b>12.663.132,30</b>

**Precisato che** tutti gli schemi del Rendiconto di Gestione 2022 e relativi allegati obbligatori sono stati redatti secondo l'art. 11 del D.Lgs. n. 118/2011, secondo gli schemi previsti dagli allegati 9 e 10 del D.Lgs. n. 118/2011 integrato e corretto dal D.Lgs. n. 126 del 2014 e ss.mm.ii.;

**Visto** lo Statuto dell'ERSI;

**Visto** il vigente Regolamento di Contabilità dell'Ente che stabilisce le modalità ed i termini per la predisposizione del conto consuntivo, comprendente i risultati della gestione finanziaria e patrimoniale;

**Acquisiti** i pareri di regolarità tecnica e contabile rilasciati ai sensi dell'art. 49 del D.Lgs. n. 267/2000, dal Dirigente del "Servizio Amministrazione e Risorse Umane" resi sulla proposta di deliberazione predisposta in data 31/05/2023;

**Acquisita** la relazione del Revisore dei Conti in data 05/06/2023 al prot. n. 1858 (Verbale n. 4 del 26/05/2023);

Con voti unanimi favorevoli resi in forma palese;

**DELIBERA**

Per quanto in premessa:

- 1) DI approvare** il Rendiconto della Gestione per l'esercizio finanziario 2022 e i relativi allegati con le seguenti risultanze:

		GESTIONE		
		RESIDUI	COMPETENZA	TOTALE
Fondo cassa al 1° gennaio				11.201.532,48
RISCOSSIONI	(+)	7.809.783,61	4.336.810,47	12.146.594,08
PAGAMENTI	(-)	9.171.519,08	3.090.833,31	12.262.352,89
SALDO DI CASSA AL 31 DICEMBRE	(=)			11.085.773,67
PAGAMENTI per azioni esecutive non regolarizzate al 31 dicembre	(-)			0,00
<b>FONDO DI CASSA AL 31 DICEMBRE</b>	<b>(=)</b>			<b>11.085.773,67</b>
RESIDUI ATTIVI	(+)	318.503.490,38	50.533.536,85	369.036.847,23
<i>di cui derivanti da accertamenti di tributi effettuati sulla base della stima del dipartimento delle finanze</i>				0,00
RESIDUI PASSIVI	(-)	317.124.560,80	50.334.927,80	367.459.488,60
FONDO PLURIENNALE VINCOLATO PER SPESE CORRENTI	(-)			0,00
FONDO PLURIENNALE VINCOLATO PER SPESE IN CONTO CAPITALE	(-)			0,00
<b>RISULTATO DI AMMINISTRAZIONE AL 31 DICEMBRE 2020 (A)</b>	<b>(=)</b>			<b>12.663.132,30</b>
<b>Composizione del risultato di amministrazione al 31 dicembre 2022</b>				
<b>Parte accantonata</b>				
Fondo crediti di dubbia esigibilità al 31/12/2022				4.867.367,79
Fondo anticipazioni liquidità				
Fondo perdite società partecipate				
Fondo contenzioso				500.000,00
Altri accantonamenti				550.000,00
			<b>Totale parte accantonata (B)</b>	<b>5.917.367,79</b>
<b>Parte vincolata</b>				
Vincoli derivanti da leggi e dai principi contabili				
Vincoli derivanti da trasferimenti				
Vincoli derivanti dalla contrazione di mutui				
Vincoli formalmente attribuiti dall'ente				1.858.736,24
Altri vincoli				1.200.000,00
			<b>Totale parte vincolata (C)</b>	<b>3.058.736,24</b>
<b>Parte destinata agli investimenti</b>				
			<b>Totale parte destinata agli investimenti (D)</b>	<b>3.200.000,00</b>
				0,00
			<b>Totale parte disponibile (E=A-B-C-D)</b>	<b>487.028,27</b>

2) **Di approvare** il Rendiconto della Gestione per l'esercizio finanziario 2022 comprendente il Conto del Bilancio – il Conto Economico - e lo Stato Patrimoniale - al 31/12/2022, nonché l'elenco dei residui attivi e passivi come dagli elaborati contabili allegati al presente atto per farne parte integrante e sostanziale, come da Decreto del Presidente n. 6 del 02 maggio 2023 e precisamente:

- Conto del bilancio;
  - Conto economico;
  - Stato patrimoniale;
  - il prospetto dimostrativo del risultato di amministrazione;
  - il prospetto concernente la composizione, per missioni e programmi, del fondo pluriennale vincolato;
  - il prospetto concernente la composizione del fondo crediti di dubbia esigibilità;
  - il prospetto degli accertamenti per titoli, tipologie e categorie;
  - il prospetto degli impegni per missioni, programmi e macro aggregati;
  - la tabella dimostrativa degli accertamenti assunti nell'esercizio in corso e negli esercizi precedenti imputati agli esercizi successivi;
  - la tabella dimostrativa degli impegni assunti nell'esercizio in corso e negli esercizi precedenti imputati agli esercizi successivi;
  - il prospetto rappresentativo dei costi sostenuti per missione;
  - il prospetto dei dati SIOPE;
  - l'elenco dei residui attivi e passivi provenienti dagli esercizi anteriori a quello di competenza, distintamente per esercizio di provenienza e per capitolo;
  - l'elenco dei crediti inesigibili, stralciati dal conto del bilancio, fino al compimento dei termini di prescrizione;
  - il decreto del presidente di riaccertamento ordinario dei residui attivi e passivi;
  - l'elenco degli indirizzi internet di pubblicazione del rendiconto della gestione;
  - la tabella dei parametri di riscontro della situazione di deficitarietà strutturale;
  - il piano degli indicatori e risultati di bilancio;
  - il conto del tesoriere (art. 226 TUEL);
  - il conto degli agenti contabili interni ed esterni (art. 233 TUEL);
  - l'inventario generale (art. 230/TUEL, c. 7);
  - l'attestazione, dell'insussistenza alla chiusura dell'esercizio di debiti fuori bilancio;
  - la relazione sulle passività potenziali probabili derivanti dal contenzioso;
  - il Verbale di Deliberazione del Consiglio di Amministrazione n. 37 del 22/07/2022 con il quale è stato approvato la "Salvaguardia degli equilibri di bilancio e assestamento generale di cui agli articoli 193 e art. 175, comma 8 del D.lgs 267/2000";
  - il Verbale di Deliberazione del Consiglio di Amministrazione n.47 del 23/12/2022 con il quale è stato approvato la Variazione ordinaria al Bilancio di previsione finanziario 2022-2024 - Annualità 2022. (art. 175, comma 2, del D.Lgs. n. 267/2000);
  - elenco delle entrate e spese non ricorrenti;
  - relazione sulla gestione redatta ai sensi dell'art. 158 del D.Lgs. 267/2000 con allegato l'indicatore annuale di tempestività dei pagamenti;
- 3) **Di dare atto** che le risultanze del Rendiconto della Gestione 2022 risultano formulate in relazione alla gestione condotta sulla base del bilancio di previsione 2022;
- 4) **Di prendere atto** dell'allegato parere favorevole reso dal Revisore dei Conti;
- 5) **DI comunicare** che l'indirizzo internet di pubblicazione degli atti di Bilancio è il seguente [www.ersi-abruzzo.it](http://www.ersi-abruzzo.it), sotto la voce "Amministrazione Trasparente" al n. "13 Bilanci" nella sottocartella "Bilancio preventivo e consuntivo";

- 6) **DI ordinare** l'espletamento delle formalità di pubblicazione di legge sul sito istituzionale dell'Ente [www.ersi-abruzzo.it](http://www.ersi-abruzzo.it);
- 7) **DI dichiarare** il presente atto immediatamente eseguibile ai sensi dell'art. 134, comma 4, D.Lgs. n. 267/2000;
- 8) **DI trasmettere** il presente provvedimento al Tesoriere dell'Ente.




PARERI DI REGOLARITÀ AI SENSI DELL'ART. 49, COMMA 1, D.LGS. 18.08.2000 N. 267

*Parere di regolarità tecnica*

Visto con parere: **FAVOREVOLE**

**IL DIRETTORE**  
**SERVIZIO AMM.NE E RISORSE UMANE**  
**ARCH. SILVIA ALOISIO**

*FIRMA*




*Parere di regolarità contabile*

Visto con parere: **FAVOREVOLE**

**IL DIRETTORE**  
**SERVIZIO AMM.NE E RISORSE UMANE**  
**ARCH. SILVIA ALOISIO**

*FIRMA*



*Visto per la copertura finanziaria ai sensi dell'art. 151, comma 4, D.Lgs. n. 267/2000*

\_\_\_\_\_

*FIRMA*

\_\_\_\_\_

\_\_\_\_\_





Ente Regionale Servizio Idrico Integrato

DI QUANTO SOPRA È STATO REDATTO IL PRESENTE VERBALE CHE, PREVIA LETTURA E CONFERMA, VIENE SOTTOSCRITTO.

IL PRESIDENTE

ANTONINO MEROLLI



IL SEGRETARIO GENERALE  
DOTT.SSA FRANCA COLELLA

DELLA SUPOSTA DELIBERAZIONE È STATA INIZIATA LA PUBBLICAZIONE IL GIORNO **19/06/2023**, AI SENSI E PER GLI EFFETTI DEL COMBINATO DISPOSTO DI CUI ALL'ART. 124 COMMA 2 DEL D.LGS. 18.8.2000, N. 267.



IL SEGRETARIO GENERALE  
DOTT.SSA FRANCA COLELLA

SI ATTESTA CHE LA PRESENTE DELIBERAZIONE, VIENE PUBBLICATA AI SENSI DELL'ART. 32 DELLA L. 69/2009 SULL'ALBO PRETORIO ON-LINE DELL'ENTE REGIONALE PER IL SERVIZIO IDRICO INTEGRATO (E.R.S.I.) PER GIORNI QUINDICI DAL **19/06/2023** AL **04/07/2023**.



L'ADDETTO  
ROSETTA REGA





*Ente Regionale Servizio Idrico Integrato*

## DECRETO DEL PRESIDENTE

L'anno duemilaventitré il giorno 23 del mese di maggio nella sede di ERSI

IL PRESIDENTE

Nunzio Merolli

ha adottato il seguente decreto,

---

*N° Decreto: 10/2023*

### **OGGETTO:**

*RENDICONTO DELLA GESTIONE 2022 E ALLEGATI - APPROVAZIONE RELAZIONE ILLUSTRATIVA ESERCIZIO FINANZIARIO 2022 (ART. 151, COMMA 6, D.LGS. 118 DEL 23 GIUGNO 2011) - PROPOSTA AL CONSIGLIO DIRETTIVO.*

## IL PRESIDENTE

### Premesso che:

- con Decreto Legislativo n. 118 del 23 giugno 2011, recante disposizioni in materia di armonizzazione dei sistemi contabili e degli schemi di bilancio delle Regioni, degli Enti Locali e dei loro organismi, sono stati individuati i principi contabili fondamentali del coordinamento della finanza pubblica ai sensi dell'art. 117 – comma 3 - della Costituzione;
- ai sensi dell'art. 3 del sopra citato D.Lgs. 118/2011, le Amministrazioni pubbliche devono adeguare la propria gestione ai principi contabili generali di cui all'allegato 1, nonché ai principi applicati di cui all'allegato 4 al medesimo Decreto;

### Richiamato:

- il comma 6, dell'art. 3, del citato Decreto Legislativo n. 118 del 2011, il quale prevede che i principi contabili applicati «sono aggiornati con decreto del Ministero dell'Economia e delle Finanze - Dipartimento della Ragioneria generale dello Stato, di concerto con il Ministero dell'interno - Dipartimento per gli affari interi e territoriali e la Presidenza del Consiglio dei ministri - Dipartimento per gli affari regionali e le autonomie, su proposta della Commissione per l'armonizzazione contabile degli enti territoriali di cui all'art. 3-bis»;
- il comma 11, dell'art. 11, del citato Decreto Legislativo n. 118 del 2011, il quale prevede che gli schemi di bilancio «sono modificati e integrati con decreto del Ministero dell'economia e delle finanze - Dipartimento della Ragioneria generale dello Stato, di concerto con il Ministero dell'interno - Dipartimento per gli affari interni e territoriali e la Presidenza del Consiglio dei ministri - Dipartimento per gli affari regionali e le autonomie, su proposta della Commissione per l'armonizzazione contabile degli enti territoriali, di cui all'art. 3-bis»;

### Dato atto che:

- il conto del bilancio dimostra i risultati finali della gestione autorizzatoria contenuta nel Bilancio annuale di previsione e si conclude con la dimostrazione del risultato contabile di gestione e con quello contabile di amministrazione, in termini di avanzo, pareggio o disavanzo;
- il conto economico evidenzia i componenti positivi e negativi dell'attività dell'Ente secondo criteri di competenza economica;
- il conto del patrimonio rileva i risultati della gestione patrimoniale e riassume la consistenza del patrimonio al termine dell'esercizio, evidenziando le variazioni intervenute nel corso dello stesso rispetto alla consistenza iniziale;
- il rendiconto della gestione è accompagnato dalla relazione del Revisore dei Conti contenente l'attestazione sulla corrispondenza del rendiconto alle risultanze della gestione nonché rilievi, considerazioni e proposte tendenti a conseguire efficienza, produttività ed economicità della gestione (art. 239, comma 1, lett. d) del D.Lgs. 267/00);

Vista la Deliberazione del Consiglio Direttivo ERSI n. 11 del 13/06/2022 con la quale è stato approvato il Documento Unico di Programmazione (DUP) 2022-2024;

Vista la Deliberazione del Consiglio Direttivo ERSI n. 12 del 13/06/2022 con la quale è stato approvato il Bilancio di Previsione per l'Esercizio Finanziario 2022-2024;

Vista la Deliberazione del Consiglio Direttivo ERSI n. 37 del 22/07/2022 con la quale è stata approvata la Salvaguardia degli Equilibri di Bilancio ed Assestamento generale, di cui agli artt. 193 e 175 del TUEL;

**Vista** la Deliberazione del Consiglio Direttivo n. 47 del 23/11/2022 con la quale è stata approvata la Variazione ordinaria al Bilancio di previsione finanziario 2022-2024 (art. 175, comma 2, del D.Lgs. n. 267/2000) - Annualità 2022;

**Visto** il vigente Regolamento di Contabilità dell'Ente che stabilisce le modalità ed i termini per la predisposizione del conto consuntivo, comprendente i risultati della gestione finanziaria e patrimoniale;

**Rilevato che**, con proprio Decreto n. 6 del 2 maggio 2023, per quanto di competenza, si è proceduto alla ricognizione complessiva del riaccertamento dei residui attivi e passivi riferiti all'anno 2022;

**Viste** le risultanze finali del rendiconto di gestione 2022 che sono state determinate dal Direttore del Servizio Amministrazione e Risorse Umane unitamente al Responsabile U.O. Contabilità Bilancio, come allegato al presente atto quale sua parte integrante e sostanziale;

**Dato atto che:**

- nell'esercizio finanziario 2022 non sono stati riconosciuti debiti fuori bilancio;
- non esistono debiti fuori bilancio al 31/12/2022, come da attestazione del Direttore del Servizio Amministrazione e Risorse Umane, allegata;
- la situazione finanziaria dell'Ente Regionale per il Servizio Idrico Integrato si chiude nell'esercizio 2022 con un "Avanzo di Amministrazione" al 31/12/2022 di € 12.663.132,20 come si evince dal seguente prospetto:

CONTO DEL BILANCIO			
	in conto residui	in c/competenza	TOTALE
Fondo di cassa al 1° gennaio			<b>11.201.532,48</b>
Riscossioni	7.809.783,61	4.336.810,47	12.146.594,08
Pagamenti	9.171.519,08	3.090.833,81	12.262.352,89
<b>Fondo di Cassa presso la Tesoreria Statale</b>			<b>11.085.773,67</b>
Pagamenti per azioni esecutive non regolarizzate al 31 dicembre			0,00
Differenza			0,00
Residui attivi	318.503.490,38	50.533.356,85	369.036.847,23
Residui passivi	317.124.560,80	50.334.927,80	367.459.488,60
Fondo Pluriennale Vincolato per Spese Correnti			0,00
Fondo Pluriennale Vincolato per Spese in Conto Capitale			0,00
<b>RISULTATO DI AMMINISTRAZIONE AL 31/12/2022</b>			<b>12.663.132,30</b>

**Precisato** che tutti gli schemi del rendiconto di gestione 2022 e relativi allegati obbligatori sono stati redatti, ai sensi dell'art. 11 del D.Lgs. n. 118/2011, secondo gli schemi previsti dagli allegati 9 e 10 del D.Lgs. n. 118/2011 integrato e corretto dal D.Lgs. n. 126 del 2014 e ss.mm.ii.;

**Visto** il Decreto Legislativo n. 118 del 23 giugno 2011 avente per oggetto "Disposizioni in materia di armonizzazione dei sistemi contabili e degli schemi di bilancio delle Regioni, degli enti locali e dei loro organismi, a norma degli articoli 1 e 2 della legge 5 maggio 2009, n. 42", che introduce nuovi principi in materia di contabilità degli Enti locali;

**Visto** il D.Lgs. n. 267/2000, ed in particolare, gli artt. dal n. 227 al n. 233;

**Visti** i pareri favorevoli espressi dal Direttore del Servizio Amministrazione e Risorse Umane, in ordine alla regolarità tecnica e contabile, ai sensi dell'art. 49 del D.Lgs. n. 267/00, come da allegati alla proposta di decreto;

## DECRETA

1) **DI approvare** la proposta di Rendiconto della gestione relativo all'esercizio finanziario 2022, e gli allegati, redatti secondo lo schema di cui all'allegato 10 al D.Lgs. n. 118/2011, significando che sia la proposta di rendiconto che i relativi allegati formano parte integrante e sostanziale del presente provvedimento:

		GESTIONE		
		RESIDUI	COMPETENZA	TOTALE
Fondo cassa al 1° gennaio				11.201.532,48
RISCOSSIONI	(+)	7.809.783,61	4.336.810,47	12.146.594,08
PAGAMENTI	(-)	9.171.519,08	3.090.833,81	12.262.352,89
SALDO DI CASSA AL 31 DICEMBRE	(=)			11.085.773,67
PAGAMENTI per azioni esecutive non regolarizzate al 31 dicembre	(-)			0,00
<b>FONDO DI CASSA AL 31 DICEMBRE</b>	<b>(=)</b>			<b>11.085.773,67</b>
RESIDUI ATTIVI	(+)	318.503.490,38	50.533.356,85	369.036.847,23
di cui derivanti da accertamenti di tributi effettuati sulla base della stima del dipartimento delle finanze				0,00
RESIDUI PASSIVI	(-)	317.124.560,80	50.334.927,80	367.459.488,60
FONDO PLURIENNALE VINCOLATO PER SPESE CORRENTI	(-)			0,00
FONDO PLURIENNALE VINCOLATO PER SPESE IN CONTO CAPITALE	(-)			0,00
<b>RISULTATO DI AMMINISTRAZIONE AL 31 DICEMBRE 2020 (A)</b>	<b>(=)</b>			<b>12.631.132,30</b>
<b>Composizione del risultato di amministrazione al 31 dicembre 2022</b>				
<b>Parte accantonata</b>				
Fondo crediti di dubbia esigibilità al 31/12/2022				4.867.367,79
Fondo anticipazioni liquidità				
Fondo perdite società partecipate				
Fondo contenzioso				500.000,00
Altri accantonamenti				550.000,00
<b>Totale parte accantonata (B)</b>				<b>5.917.367,79</b>
<b>Parte vincolata</b>				
Vincoli derivanti da leggi e dai principi contabili				
Vincoli derivanti da trasferimenti				
Vincoli derivanti dalla contrazione di mutui				
Vincoli formalmente attribuiti dall'ente				1.858.736,24
Altri vincoli				1.200.000,00
<b>Totale parte vincolata (C)</b>				<b>3.058.736,24</b>
<b>Parte destinata agli investimenti</b>				
<b>Totale parte destinata agli investimenti (D)</b>				<b>3.200.000,00</b>
<b>Totale parte disponibile (E=A-B-C-D)</b>				<b>487.028,27</b>

- 2) **DI dare atto** altresì che:
  - a) il conto economico si chiude con un risultato positivo di esercizio di € 231.906,16;
  - b) il patrimonio netto presenta una consistenza di € 6.757.878,83 e un fondo di dotazione di € 0,00;
- 3) **DI approvare** la Relazione sulla gestione dell'esercizio 2022 redatta ai sensi dell'art. 11, comma 6, del D.Lgs. n. 118/2011 che si allega al presente provvedimento quale parte integrante e sostanziale;
- 4) **DI trasmettere** lo schema di rendiconto, gli allegati e la relazione sulla gestione all'organo di revisione, ai fini della resa del prescritto parere;
- 5) **DI trasmettere** altresì al Consiglio Direttivo, una volta acquisito il parere dell'Organo di Revisione, lo schema di rendiconto della gestione dell'esercizio 2022 corredato di tutti i documenti previsti dalla normativa, ai fini della sua approvazione;
- 6) **DI dare atto** che non esistono debiti fuori bilancio, né riconosciuti, né vi sono passività potenziali comunicate dai vari responsabili di settore da riconoscere;
- 7) **DI dichiarare**, stante l'urgenza, il presente atto immediatamente eseguibile ai sensi dell'art. 134, comma 4, D.Lgs. n. 267/2000.

Il Presidente  
Nunzio Merolli



Ai sensi dell'art. 49 - comma 1- D.Lgs. 267/2000, si esprime parere favorevole in ordine alla regolarità tecnica e contabile del presente provvedimento.

Il Direttore  
Silvia Aloisio



02/05/2023



**ERSI ABRUZZO**  
(Esercizio 2022)

**CONTO DEL BILANCIO - GESTIONE DELLE ENTRATE**

TITOLO, TIPOLOGIA	DENOMINAZIONE	RESIDUI ATTIVI AL 1/1/2022 (RS)		RISCOSSIONI IN C/RESIDUI (RR)		RIACCERTAMENTI RESIDUI (R)		MAGGIORI O MINORI ENTRATE DI COMPETENZA (= A-CP)	RESIDUI ATTIVI DA ESERCIZI PRECEDENTI (EP = RS-RR+R)	
		PREVISIONI DEFINITIVE DI COMPETENZA (CP)		RISCOSSIONI IN C/COMPETENZA (RC)		ACCERTAMENTI (A)			RESIDUI ATTIVI DA ESERCIZI DI COMPETENZA (EC = A-RC)	
		PREVISIONI DEFINITIVE DI CASSA (CS)		TOTALE RISCOSSIONI (TR = RR+RC)		MAGGIORI O MINORI ENTRATE DI CASSA (= TR-CS)			TOTALE RESIDUI ATTIVI DA RIPORTARE (TR = EP+EC)	
	FONDO PLURIENNALE VINCOLATO PER SPESE CORRENTI	CP	0,00							
	FONDO PLURIENNALE VINCOLATO PER SPESE IN CONTO CAPITALE	CP	0,00							
	UTILIZZO AVANZO DI AMMINISTRAZIONE	CP	0,00							
	- di cui Utilizzo Fondo anticipazioni di liquidità	CP	0,00							
<b>TITOLO 1:</b>	<b>Entrate correnti di natura tributaria, contributiva e perequativa</b>									
10101	Tipologia 101: Imposte, tasse e proventi assimilati	RS	0,00	RR	0,00	R	0,00		EP	0,00
		CP	0,00	RC	0,00	A	0,00	CP	0,00	0,00
		CS	0,00	TR	0,00	CS	0,00			0,00
10104	Tipologia 104: Compartecipazioni di tributi	RS	0,00	RR	0,00	R	0,00		EP	0,00
		CP	0,00	RC	0,00	A	0,00	CP	0,00	0,00
		CS	0,00	TR	0,00	CS	0,00			0,00
10301	Tipologia 301: Fondi perequativi da Amministrazioni Centrali	RS	0,00	RR	0,00	R	0,00		EP	0,00
		CP	0,00	RC	0,00	A	0,00	CP	0,00	0,00
		CS	0,00	TR	0,00	CS	0,00			0,00
10302	Tipologia 302: Fondi perequativi dalla Regione o Provincia autonoma (sol o per Enti locali)	RS	0,00	RR	0,00	R	0,00		EP	0,00
		CP	0,00	RC	0,00	A	0,00	CP	0,00	0,00
		CS	0,00	TR	0,00	CS	0,00			0,00
10103	Tipologia 103: Tributi devoluti e regolati alle autonomie speciali	RS	0,00	RR	0,00	R	0,00		EP	0,00
		CP	0,00	RC	0,00	A	0,00	CP	0,00	0,00
		CS	0,00	TR	0,00	CS	0,00			0,00
<b>10000 Totale TITOLO 1</b>	<b>Entrate correnti di natura tributaria, contributiva e perequativa</b>	<b>RS</b>	<b>0,00</b>	<b>RR</b>	<b>0,00</b>	<b>R</b>	<b>0,00</b>		<b>EP</b>	<b>0,00</b>
		<b>CP</b>	<b>0,00</b>	<b>RC</b>	<b>0,00</b>	<b>A</b>	<b>0,00</b>	<b>CP</b>	<b>0,00</b>	<b>0,00</b>
		<b>CS</b>	<b>0,00</b>	<b>TR</b>	<b>0,00</b>	<b>CS</b>	<b>0,00</b>		<b>TR</b>	<b>0,00</b>
<b>TITOLO 2:</b>	<b>Trasferimenti correnti</b>									
20101	Tipologia 101: Trasferimenti correnti da Amministrazioni pubbliche	RS	2.023.099,45	RR	82.701,84	R	0,00		EP	1.940.397,61
		CP	162.245,31	RC	47.714,55	A	162.245,31	CP	0,00	114.530,76
		CS	2.185.344,76	TR	130.416,39	CS	-2.054.928,37			2.054.928,37
20102	Tipologia 102: Trasferimenti correnti da Famiglie	RS	0,00	RR	0,00	R	0,00		EP	0,00
		CP	0,00	RC	0,00	A	0,00	CP	0,00	0,00
		CS	0,00	TR	0,00	CS	0,00			0,00

02/05/2023



**ERSI ABRUZZO**  
(Esercizio 2022)

**CONTO DEL BILANCIO - GESTIONE DELLE ENTRATE**

TITOLO, TIPOLOGIA	DENOMINAZIONE	RESIDUI ATTIVI AL 1/1/2022 (RS)		RISCOSSIONI IN C/RESIDUI (RR)		RIACCERTAMENTI RESIDUI (R)		MAGGIORI O MINORI ENTRATE DI COMPETENZA (= A-CP)	RESIDUI ATTIVI DA ESERCIZI PRECEDENTI (EP = RS-RR+R)		
		PREVISIONI DEFINITIVE DI COMPETENZA (CP)		RISCOSSIONI IN C/COMPETENZA (RC)		ACCERTAMENTI (A)			RESIDUI ATTIVI DA ESERCIZI DI COMPETENZA (EC = A-RC)		
		PREVISIONI DEFINITIVE DI CASSA (CS)		TOTALE RISCOSSIONI (TR = RR+RC)		MAGGIORI O MINORI ENTRATE DI CASSA (= TR-CS)			TOTALE RESIDUI ATTIVI DA RIPORTARE (TR = EP+EC)		
20103	Tipologia 103: Trasferimenti correnti da Imprese	RS	4.121.976,94	RR	698.372,96	R	-15.845,31	CP	-10.672,04	EP	3.407.758,67
		CP	4.905.865,40	RC	3.795.689,80	A	4.895.193,36			EC	1.099.503,56
		CS	9.027.842,34	TR	4.494.062,76	CS	-4.533.779,58			TR	4.507.262,23
20104	Tipologia 104: Trasferimenti correnti da Istituzioni Sociali Private	RS	0,00	RR	0,00	R	0,00	CP	0,00	EP	0,00
		CP	0,00	RC	0,00	A	0,00			EC	0,00
		CS	0,00	TR	0,00	CS	0,00			TR	0,00
20105	Tipologia 105: Trasferimenti correnti dalla UE e dal Resto del Mondo	RS	0,00	RR	0,00	R	0,00	CP	0,00	EP	0,00
		CP	0,00	RC	0,00	A	0,00			EC	0,00
		CS	0,00	TR	0,00	CS	0,00			TR	0,00
20000 Totale TITOLO 2	Trasferimenti correnti	RS	<b>6.145.076,39</b>	RR	<b>781.074,80</b>	R	<b>-15.845,31</b>	CP	<b>-10.672,04</b>	EP	<b>5.348.156,28</b>
		CP	<b>5.068.110,71</b>	RC	<b>3.843.404,35</b>	A	<b>5.057.438,67</b>			EC	<b>1.214.034,32</b>
		CS	<b>11.213.187,10</b>	TR	<b>4.624.479,15</b>	CS	<b>-6.588.707,95</b>			TR	<b>6.562.190,60</b>
<b>TITOLO 3:</b>	<b>Entrate extratributarie</b>										
30100	Tipologia 100: Vendita di beni e servizi e proventi derivanti dalla gestione dei beni	RS	0,00	RR	0,00	R	0,00	CP	0,00	EP	0,00
		CP	0,00	RC	0,00	A	0,00			EC	0,00
		CS	0,00	TR	0,00	CS	0,00			TR	0,00
30200	Tipologia 200: Proventi derivanti dall'attività di controllo e repressione dell'irregolarità e degli illeciti	RS	0,00	RR	0,00	R	0,00	CP	0,00	EP	0,00
		CP	0,00	RC	0,00	A	0,00			EC	0,00
		CS	0,00	TR	0,00	CS	0,00			TR	0,00
30300	Tipologia 300: Interessi attivi	RS	0,00	RR	0,00	R	0,00	CP	-3.243,57	EP	0,00
		CP	5.000,00	RC	1.756,43	A	1.756,43			EC	0,00
		CS	5.000,00	TR	1.756,43	CS	-3.243,57			TR	0,00
30400	Tipologia 400: Altre entrate da redditi da capitale	RS	0,00	RR	0,00	R	0,00	CP	0,00	EP	0,00
		CP	0,00	RC	0,00	A	0,00			EC	0,00
		CS	0,00	TR	0,00	CS	0,00			TR	0,00
30500	Tipologia 500: Rimborsi e altre entrate correnti	RS	20.718,56	RR	0,00	R	0,00	CP	-18.148,21	EP	20.718,56
		CP	60.000,00	RC	11.851,79	A	41.851,79			EC	30.000,00
		CS	80.718,56	TR	11.851,79	CS	-68.866,77			TR	50.718,56
30000 Totale TITOLO 3	Entrate extratributarie	RS	<b>20.718,56</b>	RR	<b>0,00</b>	R	<b>0,00</b>	CP	<b>-21.391,78</b>	EP	<b>20.718,56</b>
		CP	<b>65.000,00</b>	RC	<b>13.608,22</b>	A	<b>43.608,22</b>			EC	<b>30.000,00</b>
		CS	<b>85.718,56</b>	TR	<b>13.608,22</b>	CS	<b>-72.110,34</b>			TR	<b>50.718,56</b>
<b>TITOLO 4:</b>	<b>Entrate in conto capitale</b>										

**CONTO DEL BILANCIO - GESTIONE DELLE ENTRATE**

TITOLO, TIPOLOGIA	DENOMINAZIONE	RESIDUI ATTIVI AL 1/1/2022 (RS)		RISCOSSIONI IN C/RESIDUI (RR)		RIACCERTAMENTI RESIDUI (R)		MAGGIORI O MINORI ENTRATE DI COMPETENZA (= A-CP)	RESIDUI ATTIVI DA ESERCIZI PRECEDENTI (EP = RS-RR+R)		
		PREVISIONI DEFINITIVE DI COMPETENZA (CP)		RISCOSSIONI IN C/COMPETENZA (RC)		ACCERTAMENTI (A)			RESIDUI ATTIVI DA ESERCIZI DI COMPETENZA (EC = A-RC)		
		PREVISIONI DEFINITIVE DI CASSA (CS)		TOTALE RISCOSSIONI (TR = RR+RC)		MAGGIORI O MINORI ENTRATE DI CASSA (= TR-CS)			TOTALE RESIDUI ATTIVI DA RIPORTARE (TR = EP+EC)		
40100	Tipologia 100: Tributi in conto capitale	RS	0,00	RR	0,00	R	0,00		EP	0,00	
		CP	0,00	RC	0,00	A	0,00	CP	0,00	EC	0,00
		CS	0,00	TR	0,00	CS	0,00			TR	0,00
40200	Tipologia 200: Contributi agli investimenti	RS	0,00	RR	0,00	R	0,00		EP	0,00	
		CP	0,00	RC	0,00	A	0,00	CP	0,00	EC	0,00
		CS	0,00	TR	0,00	CS	0,00			TR	0,00
40300	Tipologia 300: Altri trasferimenti in conto capitale	RS	322.507.867,90	RR	7.026.708,81	R	-3.122.103,96		EP	312.359.055,13	
		CP	306.684.078,50	RC	0,00	A	1.100.000,00	CP	-305.584.078,50	EC	1.100.000,00
		CS	629.191.946,40	TR	7.026.708,81	CS	-622.165.237,59			TR	313.459.055,13
40400	Tipologia 400: Entrate da alienazione di beni materiali e immateriali	RS	0,00	RR	0,00	R	0,00		EP	0,00	
		CP	0,00	RC	0,00	A	0,00	CP	0,00	EC	0,00
		CS	0,00	TR	0,00	CS	0,00			TR	0,00
40500	Tipologia 500: Altre entrate in conto capitale	RS	600.000,00	RR	0,00	R	0,00		EP	600.000,00	
		CP	48.187.322,53	RC	0,00	A	48.187.322,53	CP	0,00	EC	48.187.322,53
		CS	48.787.322,53	TR	0,00	CS	-48.787.322,53			TR	48.787.322,53
40000 Totale TITOLO 4 Entrate in conto capitale		<b>RS</b>	<b>323.107.867,90</b>	<b>RR</b>	<b>7.026.708,81</b>	<b>R</b>	<b>-3.122.103,96</b>		<b>EP</b>	<b>312.959.055,13</b>	
		<b>CP</b>	<b>354.871.401,03</b>	<b>RC</b>	<b>0,00</b>	<b>A</b>	<b>49.287.322,53</b>	<b>CP</b>	<b>-305.584.078,50</b>	<b>EC</b>	<b>49.287.322,53</b>
		<b>CS</b>	<b>677.979.268,93</b>	<b>TR</b>	<b>7.026.708,81</b>	<b>CS</b>	<b>-670.952.560,12</b>		<b>TR</b>	<b>362.246.377,66</b>	
<b>TITOLO 5:</b>	<b>Entrate da riduzione di attività finanziarie</b>										
50100	Tipologia 100: Alienazione di attività finanziarie	RS	0,00	RR	0,00	R	0,00		EP	0,00	
		CP	0,00	RC	0,00	A	0,00	CP	0,00	EC	0,00
		CS	0,00	TR	0,00	CS	0,00			TR	0,00
50200	Tipologia 200: Riscossione crediti di breve termine	RS	0,00	RR	0,00	R	0,00		EP	0,00	
		CP	0,00	RC	0,00	A	0,00	CP	0,00	EC	0,00
		CS	0,00	TR	0,00	CS	0,00			TR	0,00
50300	Tipologia 300: Riscossione crediti di medio-lungo termine	RS	0,00	RR	0,00	R	0,00		EP	0,00	
		CP	0,00	RC	0,00	A	0,00	CP	0,00	EC	0,00
		CS	0,00	TR	0,00	CS	0,00			TR	0,00
50400	Tipologia 400: Altre entrate per riduzione di attività finanziarie	RS	0,00	RR	0,00	R	0,00		EP	0,00	
		CP	0,00	RC	0,00	A	0,00	CP	0,00	EC	0,00
		CS	0,00	TR	0,00	CS	0,00			TR	0,00





02/05/2023

**ERSI ABRUZZO**  
(Esercizio 2022)

**CONTO DEL BILANCIO - GESTIONE DELLE ENTRATE**

TITOLO, TIPOLOGIA	DENOMINAZIONE	RESIDUI ATTIVI AL 1/1/2022 (RS)		RISCOSSIONI IN C/RESIDUI (RR)		RIACCERTAMENTI RESIDUI (R)		MAGGIORI O MINORI ENTRATE DI COMPETENZA (= A-CP)	RESIDUI ATTIVI DA ESERCIZI PRECEDENTI (EP = RS-RR+R)		
		PREVISIONI DEFINITIVE DI COMPETENZA (CP)		RISCOSSIONI IN C/COMPETENZA (RC)		ACCERTAMENTI (A)			RESIDUI ATTIVI DA ESERCIZI DI COMPETENZA (EC = A-RC)		
		PREVISIONI DEFINITIVE DI CASSA (CS)		TOTALE RISCOSSIONI (TR = RR+RC)		MAGGIORI O MINORI ENTRATE DI CASSA (= TR-CS)			TOTALE RESIDUI ATTIVI DA RIPORTARE (TR = EP+EC)		
<b>50000</b>	<b>Totale TITOLO 5 Entrate da riduzione di attività finanziarie</b>	RS	0,00	RR	0,00	R	0,00		EP	0,00	
		CP	0,00	RC	0,00	A	0,00	CP	0,00	EC	0,00
		CS	0,00	TR	0,00	CS	0,00		TR	0,00	
<b>TITOLO 6:</b>	<b>Accensione prestiti</b>										
<b>60100</b>	<b>Tipologia 100: Emissione di titoli obbligazionari</b>	RS	0,00	RR	0,00	R	0,00		EP	0,00	
		CP	0,00	RC	0,00	A	0,00	CP	0,00	EC	0,00
		CS	0,00	TR	0,00	CS	0,00		TR	0,00	
<b>60200</b>	<b>Tipologia 200: Accensione Prestiti a breve termine</b>	RS	0,00	RR	0,00	R	0,00		EP	0,00	
		CP	0,00	RC	0,00	A	0,00	CP	0,00	EC	0,00
		CS	0,00	TR	0,00	CS	0,00		TR	0,00	
<b>60300</b>	<b>Tipologia 300: Accensione Mutui e altri finanziamenti a medio lungo termine</b>	RS	175.560,41	RR	0,00	R	0,00		EP	175.560,41	
		CP	0,00	RC	0,00	A	0,00	CP	0,00	EC	0,00
		CS	175.560,41	TR	0,00	CS	-175.560,41		TR	175.560,41	
<b>60400</b>	<b>Tipologia 400: Altre forme di indebitamento</b>	RS	0,00	RR	0,00	R	0,00		EP	0,00	
		CP	0,00	RC	0,00	A	0,00	CP	0,00	EC	0,00
		CS	0,00	TR	0,00	CS	0,00		TR	0,00	
<b>60000</b>	<b>Totale TITOLO 6 Accensione prestiti</b>	RS	175.560,41	RR	0,00	R	0,00		EP	175.560,41	
		CP	0,00	RC	0,00	A	0,00	CP	0,00	EC	0,00
		CS	175.560,41	TR	0,00	CS	-175.560,41		TR	175.560,41	
<b>TITOLO 7:</b>	<b>Anticipazioni da istituto tesoriere/cassiere</b>										
<b>70100</b>	<b>Tipologia 100: Anticipazioni da istituto tesoriere/cassiere</b>	RS	0,00	RR	0,00	R	0,00		EP	0,00	
		CP	76.585,50	RC	0,00	A	0,00	CP	-76.585,50	EC	0,00
		CS	76.585,50	TR	0,00	CS	-76.585,50		TR	0,00	
<b>70000</b>	<b>Totale TITOLO 7 Anticipazioni da istituto tesoriere/cassiere</b>	RS	0,00	RR	0,00	R	0,00		EP	0,00	
		CP	76.585,50	RC	0,00	A	0,00	CP	-76.585,50	EC	0,00
		CS	76.585,50	TR	0,00	CS	-76.585,50		TR	0,00	
<b>TITOLO 9:</b>	<b>Entrate per conto terzi e partite di giro</b>										
<b>90100</b>	<b>Tipologia 100: Entrate per partite di giro</b>	RS	2.000,00	RR	2.000,00	R	0,00		EP	0,00	
		CP	1.085.500,00	RC	479.797,90	A	481.797,90	CP	-603.702,10	EC	2.000,00
		CS	1.087.500,00	TR	481.797,90	CS	-605.702,10		TR	2.000,00	

02/05/2023



**ERSI ABRUZZO**  
(Esercizio 2022)

**CONTO DEL BILANCIO - GESTIONE DELLE ENTRATE**

TITOLO, TIPOLOGIA	DENOMINAZIONE	RESIDUI ATTIVI AL 1/1/2022 (RS)		RISCOSSIONI IN C/RESIDUI (RR)		RIACCERTAMENTI RESIDUI (R)		MAGGIORI O MINORI ENTRATE DI COMPETENZA (= A-CP)	RESIDUI ATTIVI DA ESERCIZI PRECEDENTI (EP = RS-RR+R)		
		PREVISIONI DEFINITIVE DI COMPETENZA (CP)		RISCOSSIONI IN C/COMPETENZA (RC)		ACCERTAMENTI (A)			RESIDUI ATTIVI DA ESERCIZI DI COMPETENZA (EC = A-RC)		
		PREVISIONI DEFINITIVE DI CASSA (CS)		TOTALE RISCOSSIONI (TR = RR+RC)		MAGGIORI O MINORI ENTRATE DI CASSA (= TR-CS)			TOTALE RESIDUI ATTIVI DA RIPORTARE (TR = EP+EC)		
90200	Tipologia 200: Entrate per conto terzi	RS	0,00	RR	0,00	R	0,00	CP	0,00	EP	0,00
		CP	0,00	RC	0,00	A	0,00			EC	0,00
		CS	0,00	TR	0,00	CS	0,00			TR	0,00
90000 Totale TITOLO 9	Entrate per conto terzi e partite di giro	RS	2.000,00	RR	2.000,00	R	0,00	CP	-603.702,10	EP	0,00
		CP	1.085.500,00	RC	479.797,90	A	481.797,90			EC	2.000,00
		CS	1.087.500,00	TR	481.797,90	CS	-605.702,10			TR	2.000,00
	<b>TOTALE TITOLI</b>	RS	329.451.223,26	RR	7.809.783,61	R	-3.137.949,27	CP	-306.296.429,92	EP	318.503.490,38
		CP	361.166.597,24	RC	4.336.810,47	A	54.870.167,32			EC	50.533.356,85
		CS	690.617.820,50	TR	12.146.594,08	CS	-678.471.226,42			TR	369.036.847,23
	<b>TOTALE GENERALE DELLE ENTRATE</b>	RS	329.451.223,26	RR	7.809.783,61	R	-3.137.949,27	CP	-306.296.429,92	EP	318.503.490,38
		CP	361.166.597,24	RC	4.336.810,47	A	54.870.167,32			EC	50.533.356,85
		CS	690.617.820,50	TR	12.146.594,08	CS	-678.471.226,42			TR	369.036.847,23

02/05/2023



**ERSI ABRUZZO**  
(Esercizio 2022)

**CONTO DEL BILANCIO - RIEPILOGO GENERALE DELLE ENTRATE**

TITOLO	DENOMINAZIONE	RESIDUI ATTIVI AL 1/1/2022 (RS)		RISCOSSIONI IN C/RESIDUI (RR)		RIACCERTAMENTI RESIDUI (R)		MAGGIORI O MINORI ENTRATE DI COMPETENZA (= A-CP)	RESIDUI ATTIVI DA ESERCIZI PRECEDENTI (EP = RS-RR+R)		
		PREVISIONI DEFINITIVE DI COMPETENZA (CP)		RISCOSSIONI IN C/COMPETENZA (RC)		ACCERTAMENTI (A)			RESIDUI ATTIVI DA ESERCIZI DI COMPETENZA (EC = A-RC)		
		PREVISIONI DEFINITIVE DI CASSA (CS)		TOTALE RISCOSSIONI (TR = RR+RC)		MAGGIORI O MINORI ENTRATE DI CASSA (= TR-CS)			TOTALE RESIDUI ATTIVI DA RIPORTARE (TR = EP+EC)		
	<i>FONDO PLURIENNALE VINCOLATO PER SPESE CORRENTI</i>	CP	0,00								
	<i>FONDO PLURIENNALE VINCOLATO PER SPESE IN CONTO CAPITALE</i>	CP	0,00								
	<i>UTILIZZO AVANZO DI AMMINISTRAZIONE</i>	CP	0,00								
	<i>- di cui Utilizzo Fondo anticipazioni di liquidità</i>	CP	0,00								
<b>TITOLO 1</b>	<b>Entrate correnti di natura tributaria, contributiva e perequativa</b>	RS	0,00	RR	0,00	R	0,00	CP	0,00	EP	0,00
		CP	0,00	RC	0,00	A	0,00		0,00	EC	0,00
		CS	0,00	TR	0,00	CS	0,00			TR	0,00
<b>TITOLO 2</b>	<b>Trasferimenti correnti</b>	RS	6.145.076,39	RR	781.074,80	R	-15.845,31	CP	-10.672,04	EP	5.348.156,28
		CP	5.068.110,71	RC	3.843.404,35	A	5.057.438,67			EC	1.214.034,32
		CS	11.213.187,10	TR	4.624.479,15	CS	-6.588.707,95			TR	6.562.190,60
<b>TITOLO 3</b>	<b>Entrate extratributarie</b>	RS	20.718,56	RR	0,00	R	0,00	CP	-21.391,78	EP	20.718,56
		CP	65.000,00	RC	13.608,22	A	43.608,22			EC	30.000,00
		CS	85.718,56	TR	13.608,22	CS	-72.110,34			TR	50.718,56
<b>TITOLO 4</b>	<b>Entrate in conto capitale</b>	RS	323.107.867,90	RR	7.026.708,81	R	-3.122.103,96	CP	-305.584.078,50	EP	312.959.055,13
		CP	354.871.401,03	RC	0,00	A	49.287.322,53			EC	49.287.322,53
		CS	677.979.268,93	TR	7.026.708,81	CS	-670.952.560,12			TR	362.246.377,66
<b>TITOLO 5</b>	<b>Entrate da riduzione di attività finanziarie</b>	RS	0,00	RR	0,00	R	0,00	CP	0,00	EP	0,00
		CP	0,00	RC	0,00	A	0,00			EC	0,00
		CS	0,00	TR	0,00	CS	0,00			TR	0,00
<b>TITOLO 6</b>	<b>Accensione prestiti</b>	RS	175.560,41	RR	0,00	R	0,00	CP	0,00	EP	175.560,41
		CP	0,00	RC	0,00	A	0,00			EC	0,00
		CS	175.560,41	TR	0,00	CS	-175.560,41			TR	175.560,41
<b>TITOLO 7</b>	<b>Anticipazioni da istituto tesoriere/cassiere</b>	RS	0,00	RR	0,00	R	0,00	CP	-76.585,50	EP	0,00
		CP	76.585,50	RC	0,00	A	0,00			EC	0,00
		CS	76.585,50	TR	0,00	CS	-76.585,50			TR	0,00

02/05/2023



**ERSI ABRUZZO**  
(Esercizio 2022)

**CONTO DEL BILANCIO - RIEPILOGO GENERALE DELLE ENTRATE**

TITOLO	DENOMINAZIONE	RESIDUI ATTIVI AL 1/1/2022 (RS)		RISCOSSIONI IN C/RESIDUI (RR)		RIACCERTAMENTI RESIDUI (R)		MAGGIORI O MINORI ENTRATE DI COMPETENZA (= A-CP)	RESIDUI ATTIVI DA ESERCIZI PRECEDENTI (EP = RS-RR+R)		
		PREVISIONI DEFINITIVE DI COMPETENZA (CP)		RISCOSSIONI IN C/COMPETENZA (RC)		ACCERTAMENTI (A)			RESIDUI ATTIVI DA ESERCIZI DI COMPETENZA (EC = A-RC)		
		PREVISIONI DEFINITIVE DI CASSA (CS)		TOTALE RISCOSSIONI (TR = RR+RC)		MAGGIORI O MINORI ENTRATE DI CASSA (= TR-CS)			TOTALE RESIDUI ATTIVI DA RIPORTARE (TR = EP+EC)		
<b>TITOLO 9</b>	<b>Entrate per conto terzi e partite di giro</b>	RS	2.000,00	RR	2.000,00	R	0,00	CP	-603.702,10	EP	0,00
		CP	1.085.500,00	RC	479.797,90	A	481.797,90		EC	2.000,00	
		CS	1.087.500,00	TR	481.797,90	CS	-605.702,10		TR	2.000,00	
<b>TOTALE TITOLI</b>		RS	329.451.223,26	RR	7.809.783,61	R	-3.137.949,27	CP	-306.296.429,92	EP	318.503.490,38
		CP	361.166.597,24	RC	4.336.810,47	A	54.870.167,32		EC	50.533.356,85	
		CS	690.617.820,50	TR	12.146.594,08	CS	-678.471.226,42		TR	369.036.847,23	
<b>TOTALE GENERALE DELLE ENTRATE</b>		RS	329.451.223,26	RR	7.809.783,61	R	-3.137.949,27	CP	-306.296.429,92	EP	318.503.490,38
		CP	361.166.597,24	RC	4.336.810,47	A	54.870.167,32		EC	50.533.356,85	
		CS	690.617.820,50	TR	12.146.594,08	CS	-678.471.226,42		TR	369.036.847,23	

02/05/2023



**ERSI ABRUZZO**  
(Esercizio 2022)

**CONTO DEL BILANCIO - GESTIONE DELLE SPESE**

MISSIONE, PROGRAMMA, TITOLO	DENOMINAZIONE	RESIDUI PASSIVI AL 1/1/2022 (RS)		PAGAMENTI IN C/RESIDUI (PR)		RIACCERTAMENTI RESIDUI (R)		RESIDUI PASSIVI DA ESERCIZI PRECEDENTI (EP = RS-PR+R)		
		PREVISIONI DEFINITIVE DI COMPETENZA (CP)		PAGAMENTI IN C/COMPETENZA (PC)		IMPEGNI (I)		ECONOMIE DI COMPETENZA (ECP = CP-I-FPV)		
		PREVISIONI DEFINITIVE DI CASSA (CS)		TOTALE PAGAMENTI (TP = PR+PC)		FONDO PLURIENNALE VINCOLATO (FPV)		TOTALE RESIDUI PASSIVI DA RIPORTARE (TR = EP+EC)		
<b>DISAVANZO DI AMMINISTRAZIONE</b>		CP	0,00							
<b>MISSIONE 01</b>	<b>Servizi istituzionali, generali e di gestione</b>									
<b>0101 Programma 01</b>	<b>Organi istituzionali</b>									
<b>Titolo 1</b>	<b>Spese correnti</b>	RS	247.418,80	PR	82.800,71	R	-1.313,22	EP	163.304,87	
		CP	301.684,00	PC	117.346,74	I	172.358,17	ECP	129.325,83	
		CS	549.102,80	TP	200.147,45	FPV	0,00	TR	218.316,30	
<b>Titolo 2</b>	<b>Spese in conto capitale</b>	RS	0,00	PR	0,00	R	0,00	EP	0,00	
		CP	40.000,00	PC	6.168,53	I	6.168,53	ECP	33.831,47	
		CS	40.000,00	TP	6.168,53	FPV	0,00	TR	0,00	
<b>Totale Programma 01</b>	<b>Organi istituzionali</b>	<b>RS</b>	<b>247.418,80</b>	<b>PR</b>	<b>82.800,71</b>	<b>R</b>	<b>-1.313,22</b>	<b>EP</b>	<b>163.304,87</b>	
		<b>CP</b>	<b>341.684,00</b>	<b>PC</b>	<b>123.515,27</b>	<b>I</b>	<b>178.526,70</b>	<b>ECP</b>	<b>163.157,30</b>	
		<b>CS</b>	<b>589.102,80</b>	<b>TP</b>	<b>206.315,98</b>	<b>FPV</b>	<b>0,00</b>	<b>TR</b>	<b>218.316,30</b>	
<b>0102 Programma 02</b>	<b>Segreteria generale</b>									
<b>Titolo 1</b>	<b>Spese correnti</b>	RS	454.331,62	PR	312.373,07	R	-48.769,49	EP	93.189,06	
		CP	1.756.107,13	PC	602.291,15	I	982.501,31	ECP	773.605,82	
		CS	2.210.438,75	TP	914.664,22	FPV	0,00	TR	473.399,22	
<b>Titolo 2</b>	<b>Spese in conto capitale</b>	RS	0,00	PR	0,00	R	0,00	EP	0,00	
		CP	0,00	PC	0,00	I	0,00	ECP	0,00	
		CS	0,00	TP	0,00	FPV	0,00	TR	0,00	
<b>Totale Programma 02</b>	<b>Segreteria generale</b>	<b>RS</b>	<b>454.331,62</b>	<b>PR</b>	<b>312.373,07</b>	<b>R</b>	<b>-48.769,49</b>	<b>EP</b>	<b>93.189,06</b>	
		<b>CP</b>	<b>1.756.107,13</b>	<b>PC</b>	<b>602.291,15</b>	<b>I</b>	<b>982.501,31</b>	<b>ECP</b>	<b>773.605,82</b>	
		<b>CS</b>	<b>2.210.438,75</b>	<b>TP</b>	<b>914.664,22</b>	<b>FPV</b>	<b>0,00</b>	<b>TR</b>	<b>473.399,22</b>	
<b>0103 Programma 03</b>	<b>Gestione economica, finanziaria, programmazione, provveditorato</b>									
<b>Titolo 1</b>	<b>Spese correnti</b>	RS	86.864,34	PR	35.737,14	R	-1.644,00	EP	49.483,20	
		CP	235.176,96	PC	94.986,41	I	122.362,39	ECP	112.814,57	
		CS	322.041,30	TP	130.723,55	FPV	0,00	TR	76.859,18	
<b>Titolo 2</b>	<b>Spese in conto capitale</b>	RS	0,00	PR	0,00	R	0,00	EP	0,00	
		CP	0,00	PC	0,00	I	0,00	ECP	0,00	
		CS	0,00	TP	0,00	FPV	0,00	TR	0,00	

02/05/2023



**ERSI ABRUZZO**  
(Esercizio 2022)

**CONTO DEL BILANCIO - GESTIONE DELLE SPESE**

MISSIONE, PROGRAMMA, TITOLO	DENOMINAZIONE	RESIDUI PASSIVI AL 1/1/2022 (RS)		PAGAMENTI IN C/RESIDUI (PR)		RIACCERTAMENTI RESIDUI (R)		RESIDUI PASSIVI DA ESERCIZI PRECEDENTI (EP = RS-PR+R)	
		PREVISIONI DEFINITIVE DI COMPETENZA (CP)		PAGAMENTI IN C/COMPETENZA (PC)		IMPEGNI (I)		ECONOMIE DI COMPETENZA (ECP = CP-I-FPV)	
		PREVISIONI DEFINITIVE DI CASSA (CS)		TOTALE PAGAMENTI (TP = PR+PC)		FONDO PLURIENNALE VINCOLATO (FPV)		TOTALE RESIDUI PASSIVI DA RIPORTARE (TR = EP+EC)	
<b>Titolo 3</b>	<b>Spese per incremento di attività finanziarie</b>	RS	0,00	PR	0,00	R	0,00	EP	0,00
		CP	0,00	PC	0,00	I	0,00	ECP	0,00
		CS	0,00	TP	0,00	FPV	0,00	TR	0,00
<b>Totale Programma 03</b>	<b>Gestione economica, finanziaria, programmazione, provv editorato</b>	RS	<b>86.864,34</b>	PR	<b>35.737,14</b>	R	<b>-1.644,00</b>	EP	<b>49.483,20</b>
		CP	<b>235.176,96</b>	PC	<b>94.986,41</b>	I	<b>122.362,39</b>	ECP	<b>112.814,57</b>
		CS	<b>322.041,30</b>	TP	<b>130.723,55</b>	FPV	<b>0,00</b>	TR	<b>76.859,18</b>
<b>0104 Programma 04</b>	<b>Gestione delle entrate tributarie e servizi fiscali</b>								
<b>Titolo 1</b>	<b>Spese correnti</b>	RS	0,00	PR	0,00	R	0,00	EP	0,00
		CP	0,00	PC	0,00	I	0,00	ECP	0,00
		CS	0,00	TP	0,00	FPV	0,00	TR	0,00
<b>Titolo 2</b>	<b>Spese in conto capitale</b>	RS	0,00	PR	0,00	R	0,00	EP	0,00
		CP	0,00	PC	0,00	I	0,00	ECP	0,00
		CS	0,00	TP	0,00	FPV	0,00	TR	0,00
<b>Totale Programma 04</b>	<b>Gestione delle entrate tributarie e servizi fiscali</b>	RS	<b>0,00</b>	PR	<b>0,00</b>	R	<b>0,00</b>	EP	<b>0,00</b>
		CP	<b>0,00</b>	PC	<b>0,00</b>	I	<b>0,00</b>	ECP	<b>0,00</b>
		CS	<b>0,00</b>	TP	<b>0,00</b>	FPV	<b>0,00</b>	TR	<b>0,00</b>
<b>0105 Programma 05</b>	<b>Gestione dei beni demaniali e patrimoniali</b>								
<b>Titolo 1</b>	<b>Spese correnti</b>	RS	0,00	PR	0,00	R	0,00	EP	0,00
		CP	0,00	PC	0,00	I	0,00	ECP	0,00
		CS	0,00	TP	0,00	FPV	0,00	TR	0,00
<b>Titolo 2</b>	<b>Spese in conto capitale</b>	RS	0,00	PR	0,00	R	0,00	EP	0,00
		CP	0,00	PC	0,00	I	0,00	ECP	0,00
		CS	0,00	TP	0,00	FPV	0,00	TR	0,00
<b>Totale Programma 05</b>	<b>Gestione dei beni demaniali e patrimoniali</b>	RS	<b>0,00</b>	PR	<b>0,00</b>	R	<b>0,00</b>	EP	<b>0,00</b>
		CP	<b>0,00</b>	PC	<b>0,00</b>	I	<b>0,00</b>	ECP	<b>0,00</b>
		CS	<b>0,00</b>	TP	<b>0,00</b>	FPV	<b>0,00</b>	TR	<b>0,00</b>
<b>0106 Programma 06</b>	<b>Ufficio tecnico</b>								
<b>Titolo 1</b>	<b>Spese correnti</b>	RS	125.143,93	PR	61.207,83	R	-4.224,00	EP	59.712,10
		CP	1.192.556,51	PC	435.359,15	I	1.020.155,15	ECP	172.401,36
		CS	1.317.700,44	TP	496.566,98	FPV	0,00	TR	644.508,10

02/05/2023



**ERSI ABRUZZO**  
(Esercizio 2022)

**CONTO DEL BILANCIO - GESTIONE DELLE SPESE**

MISSIONE, PROGRAMMA, TITOLO	DENOMINAZIONE	RESIDUI PASSIVI AL 1/1/2022 (RS)		PAGAMENTI IN C/RESIDUI (PR)		RIACCERTAMENTI RESIDUI (R)		RESIDUI PASSIVI DA ESERCIZI PRECEDENTI (EP = RS-PR+R)			
		PREVISIONI DEFINITIVE DI COMPETENZA (CP)		PAGAMENTI IN C/COMPETENZA (PC)		IMPEGNI (I)		ECONOMIE DI COMPETENZA (ECP = CP-I-FPV)		RESIDUI PASSIVI DA ESERCIZI DI COMPETENZA (EC = I-PC)	
		PREVISIONI DEFINITIVE DI CASSA (CS)		TOTALE PAGAMENTI (TP = PR+PC)		FONDO PLURIENNALE VINCOLATO (FPV)				TOTALE RESIDUI PASSIVI DA RIPORTARE (TR = EP+EC)	
<b>Titolo 2</b>	<b>Spese in conto capitale</b>	RS	0,00	PR	0,00	R	0,00			EP	0,00
		CP	0,00	PC	0,00	I	0,00	ECP	0,00	EC	0,00
		CS	0,00	TP	0,00	FPV	0,00			TR	0,00
<b>Totale Programma 06</b>	<b>Ufficio tecnico</b>	RS	<b>125.143,93</b>	PR	<b>61.207,83</b>	R	<b>-4.224,00</b>			EP	<b>59.712,10</b>
		CP	<b>1.192.556,51</b>	PC	<b>435.359,15</b>	I	<b>1.020.155,15</b>	ECP	<b>172.401,36</b>	EC	<b>584.796,00</b>
		CS	<b>1.317.700,44</b>	TP	<b>496.566,98</b>	FPV	<b>0,00</b>			TR	<b>644.508,10</b>
<b>0107 Programma 07</b>	<b>Elezioni e consultazioni popolari - Anagrafe e stato civile</b>										
<b>Titolo 1</b>	<b>Spese correnti</b>	RS	0,00	PR	0,00	R	0,00			EP	0,00
		CP	0,00	PC	0,00	I	0,00	ECP	0,00	EC	0,00
		CS	0,00	TP	0,00	FPV	0,00			TR	0,00
<b>Titolo 2</b>	<b>Spese in conto capitale</b>	RS	0,00	PR	0,00	R	0,00			EP	0,00
		CP	0,00	PC	0,00	I	0,00	ECP	0,00	EC	0,00
		CS	0,00	TP	0,00	FPV	0,00			TR	0,00
<b>Totale Programma 07</b>	<b>Elezioni e consultazioni popolari - Anagrafe e stato civile</b>	RS	<b>0,00</b>	PR	<b>0,00</b>	R	<b>0,00</b>			EP	<b>0,00</b>
		CP	<b>0,00</b>	PC	<b>0,00</b>	I	<b>0,00</b>	ECP	<b>0,00</b>	EC	<b>0,00</b>
		CS	<b>0,00</b>	TP	<b>0,00</b>	FPV	<b>0,00</b>			TR	<b>0,00</b>
<b>0108 Programma 08</b>	<b>Statistica e sistemi informativi</b>										
<b>Titolo 1</b>	<b>Spese correnti</b>	RS	0,00	PR	0,00	R	0,00			EP	0,00
		CP	0,00	PC	0,00	I	0,00	ECP	0,00	EC	0,00
		CS	0,00	TP	0,00	FPV	0,00			TR	0,00
<b>Titolo 2</b>	<b>Spese in conto capitale</b>	RS	0,00	PR	0,00	R	0,00			EP	0,00
		CP	0,00	PC	0,00	I	0,00	ECP	0,00	EC	0,00
		CS	0,00	TP	0,00	FPV	0,00			TR	0,00
<b>Totale Programma 08</b>	<b>Statistica e sistemi informativi</b>	RS	<b>0,00</b>	PR	<b>0,00</b>	R	<b>0,00</b>			EP	<b>0,00</b>
		CP	<b>0,00</b>	PC	<b>0,00</b>	I	<b>0,00</b>	ECP	<b>0,00</b>	EC	<b>0,00</b>
		CS	<b>0,00</b>	TP	<b>0,00</b>	FPV	<b>0,00</b>			TR	<b>0,00</b>
<b>0109 Programma 09</b>	<b>Assistenza tecnico-amministrativa agli enti locali</b>										
<b>Titolo 1</b>	<b>Spese correnti</b>	RS	0,00	PR	0,00	R	0,00			EP	0,00
		CP	0,00	PC	0,00	I	0,00	ECP	0,00	EC	0,00
		CS	0,00	TP	0,00	FPV	0,00			TR	0,00

02/05/2023



**ERSI ABRUZZO**  
(Esercizio 2022)

**CONTO DEL BILANCIO - GESTIONE DELLE SPESE**

MISSIONE, PROGRAMMA, TITOLO	DENOMINAZIONE	RESIDUI PASSIVI AL 1/1/2022 (RS)		PAGAMENTI IN C/RESIDUI (PR)		RIACCERTAMENTI RESIDUI (R)		RESIDUI PASSIVI DA ESERCIZI PRECEDENTI (EP = RS-PR+R)	
		PREVISIONI DEFINITIVE DI COMPETENZA (CP)		PAGAMENTI IN C/COMPETENZA (PC)		IMPEGNI (I)		ECONOMIE DI COMPETENZA (ECP = CP-I-FPV)	
		PREVISIONI DEFINITIVE DI CASSA (CS)		TOTALE PAGAMENTI (TP = PR+PC)		FONDO PLURIENNALE VINCOLATO (FPV)		TOTALE RESIDUI PASSIVI DA RIPORTARE (TR = EP+EC)	
<b>Titolo 2</b>	<b>Spese in conto capitale</b>	RS	0,00	PR	0,00	R	0,00	EP	0,00
		CP	0,00	PC	0,00	I	0,00	ECP	0,00
		CS	0,00	TP	0,00	FPV	0,00	TR	0,00
<b>Totale Programma 09</b>	<b>Assistenza tecnico-amministrativa agli enti locali</b>	RS	<b>0,00</b>	PR	<b>0,00</b>	R	<b>0,00</b>	EP	<b>0,00</b>
		CP	<b>0,00</b>	PC	<b>0,00</b>	I	<b>0,00</b>	ECP	<b>0,00</b>
		CS	<b>0,00</b>	TP	<b>0,00</b>	FPV	<b>0,00</b>	TR	<b>0,00</b>
<b>0110 Programma 10</b>	<b>Risorse umane</b>								
<b>Titolo 1</b>	<b>Spese correnti</b>	RS	0,00	PR	0,00	R	0,00	EP	0,00
		CP	35.000,00	PC	18.953,35	I	18.953,35	ECP	16.046,65
		CS	35.000,00	TP	18.953,35	FPV	0,00	TR	0,00
<b>Titolo 2</b>	<b>Spese in conto capitale</b>	RS	0,00	PR	0,00	R	0,00	EP	0,00
		CP	0,00	PC	0,00	I	0,00	ECP	0,00
		CS	0,00	TP	0,00	FPV	0,00	TR	0,00
<b>Totale Programma 10</b>	<b>Risorse umane</b>	RS	<b>0,00</b>	PR	<b>0,00</b>	R	<b>0,00</b>	EP	<b>0,00</b>
		CP	<b>35.000,00</b>	PC	<b>18.953,35</b>	I	<b>18.953,35</b>	ECP	<b>16.046,65</b>
		CS	<b>35.000,00</b>	TP	<b>18.953,35</b>	FPV	<b>0,00</b>	TR	<b>0,00</b>
<b>0111 Programma 11</b>	<b>Altri servizi generali</b>								
<b>Titolo 1</b>	<b>Spese correnti</b>	RS	0,00	PR	0,00	R	0,00	EP	0,00
		CP	125.000,00	PC	10.318,50	I	10.530,20	ECP	114.469,80
		CS	125.000,00	TP	10.318,50	FPV	0,00	TR	211,70
<b>Titolo 2</b>	<b>Spese in conto capitale</b>	RS	0,00	PR	0,00	R	0,00	EP	0,00
		CP	0,00	PC	0,00	I	0,00	ECP	0,00
		CS	0,00	TP	0,00	FPV	0,00	TR	0,00
<b>Totale Programma 11</b>	<b>Altri servizi generali</b>	RS	<b>0,00</b>	PR	<b>0,00</b>	R	<b>0,00</b>	EP	<b>0,00</b>
		CP	<b>125.000,00</b>	PC	<b>10.318,50</b>	I	<b>10.530,20</b>	ECP	<b>114.469,80</b>
		CS	<b>125.000,00</b>	TP	<b>10.318,50</b>	FPV	<b>0,00</b>	TR	<b>211,70</b>
<b>TOTALE MISSIONE 01</b>	<b>Servizi istituzionali, generali e di gestione</b>	RS	<b>913.758,69</b>	PR	<b>492.118,75</b>	R	<b>-55.950,71</b>	EP	<b>365.689,23</b>
		CP	<b>3.685.524,60</b>	PC	<b>1.285.423,83</b>	I	<b>2.333.029,10</b>	ECP	<b>1.047.605,27</b>
		CS	<b>4.599.283,29</b>	TP	<b>1.777.542,58</b>	FPV	<b>0,00</b>	TR	<b>1.413.294,50</b>



02/05/2023



**ERSI ABRUZZO**  
(Esercizio 2022)

**CONTO DEL BILANCIO - GESTIONE DELLE SPESE**

MISSIONE, PROGRAMMA, TITOLO	DENOMINAZIONE	RESIDUI PASSIVI AL 1/1/2022 (RS)		PAGAMENTI IN C/RESIDUI (PR)		RIACCERTAMENTI RESIDUI (R)		RESIDUI PASSIVI DA ESERCIZI PRECEDENTI (EP = RS-PR+R)			
		PREVISIONI DEFINITIVE DI COMPETENZA (CP)		PAGAMENTI IN C/COMPETENZA (PC)		IMPEGNI (I)		ECONOMIE DI COMPETENZA (ECP = CP-I-FPV)		RESIDUI PASSIVI DA ESERCIZI DI COMPETENZA (EC = I-PC)	
		PREVISIONI DEFINITIVE DI CASSA (CS)		TOTALE PAGAMENTI (TP = PR+PC)		FONDO PLURIENNALE VINCOLATO (FPV)				TOTALE RESIDUI PASSIVI DA RIPORTARE (TR = EP+EC)	
<b>MISSIONE 02</b>	<b>Giustizia</b>										
<b>0201 Programma 01</b>	<b>Uffici giudiziari</b>										
<b>Titolo 1</b>	<b>Spese correnti</b>	RS	0,00	PR	0,00	R	0,00			EP	0,00
		CP	0,00	PC	0,00	I	0,00	ECP	0,00	EC	0,00
		CS	0,00	TP	0,00	FPV	0,00			TR	0,00
<b>Titolo 2</b>	<b>Spese in conto capitale</b>	RS	0,00	PR	0,00	R	0,00			EP	0,00
		CP	0,00	PC	0,00	I	0,00	ECP	0,00	EC	0,00
		CS	0,00	TP	0,00	FPV	0,00			TR	0,00
<b>Totale Programma 01</b>	<b>Uffici giudiziari</b>	<b>RS</b>	<b>0,00</b>	<b>PR</b>	<b>0,00</b>	<b>R</b>	<b>0,00</b>			<b>EP</b>	<b>0,00</b>
		<b>CP</b>	<b>0,00</b>	<b>PC</b>	<b>0,00</b>	<b>I</b>	<b>0,00</b>	<b>ECP</b>	<b>0,00</b>	<b>EC</b>	<b>0,00</b>
		<b>CS</b>	<b>0,00</b>	<b>TP</b>	<b>0,00</b>	<b>FPV</b>	<b>0,00</b>			<b>TR</b>	<b>0,00</b>
<b>0202 Programma 02</b>	<b>Casa circondariale e altri servizi</b>										
<b>Titolo 1</b>	<b>Spese correnti</b>	RS	0,00	PR	0,00	R	0,00			EP	0,00
		CP	0,00	PC	0,00	I	0,00	ECP	0,00	EC	0,00
		CS	0,00	TP	0,00	FPV	0,00			TR	0,00
<b>Titolo 2</b>	<b>Spese in conto capitale</b>	RS	0,00	PR	0,00	R	0,00			EP	0,00
		CP	0,00	PC	0,00	I	0,00	ECP	0,00	EC	0,00
		CS	0,00	TP	0,00	FPV	0,00			TR	0,00
<b>Totale Programma 02</b>	<b>Casa circondariale e altri servizi</b>	<b>RS</b>	<b>0,00</b>	<b>PR</b>	<b>0,00</b>	<b>R</b>	<b>0,00</b>			<b>EP</b>	<b>0,00</b>
		<b>CP</b>	<b>0,00</b>	<b>PC</b>	<b>0,00</b>	<b>I</b>	<b>0,00</b>	<b>ECP</b>	<b>0,00</b>	<b>EC</b>	<b>0,00</b>
		<b>CS</b>	<b>0,00</b>	<b>TP</b>	<b>0,00</b>	<b>FPV</b>	<b>0,00</b>			<b>TR</b>	<b>0,00</b>
<b>TOTALE MISSIONE 02</b>	<b>Giustizia</b>	<b>RS</b>	<b>0,00</b>	<b>PR</b>	<b>0,00</b>	<b>R</b>	<b>0,00</b>			<b>EP</b>	<b>0,00</b>
		<b>CP</b>	<b>0,00</b>	<b>PC</b>	<b>0,00</b>	<b>I</b>	<b>0,00</b>	<b>ECP</b>	<b>0,00</b>	<b>EC</b>	<b>0,00</b>
		<b>CS</b>	<b>0,00</b>	<b>TP</b>	<b>0,00</b>	<b>FPV</b>	<b>0,00</b>			<b>TR</b>	<b>0,00</b>

02/05/2023



**ERSI ABRUZZO**  
(Esercizio 2022)

**CONTO DEL BILANCIO - GESTIONE DELLE SPESE**

MISSIONE, PROGRAMMA, TITOLO	DENOMINAZIONE	RESIDUI PASSIVI AL 1/1/2022 (RS)		PAGAMENTI IN C/RESIDUI (PR)		RIACCERTAMENTI RESIDUI (R)		RESIDUI PASSIVI DA ESERCIZI PRECEDENTI (EP = RS-PR+R)			
		PREVISIONI DEFINITIVE DI COMPETENZA (CP)		PAGAMENTI IN C/COMPETENZA (PC)		IMPEGNI (I)		ECONOMIE DI COMPETENZA (ECP = CP-I-FPV)		RESIDUI PASSIVI DA ESERCIZI DI COMPETENZA (EC = I-PC)	
		PREVISIONI DEFINITIVE DI CASSA (CS)		TOTALE PAGAMENTI (TP = PR+PC)		FONDO PLURIENNALE VINCOLATO (FPV)				TOTALE RESIDUI PASSIVI DA RIPORTARE (TR = EP+EC)	
<b>MISSIONE 03</b>	<b>Ordine pubblico e sicurezza</b>										
<b>0301 Programma 01</b>	<b>Polizia locale e amministrativa</b>										
<b>Titolo 1</b>	<b>Spese correnti</b>	RS	0,00	PR	0,00	R	0,00			EP	0,00
		CP	0,00	PC	0,00	I	0,00	ECP	0,00	EC	0,00
		CS	0,00	TP	0,00	FPV	0,00			TR	0,00
<b>Titolo 2</b>	<b>Spese in conto capitale</b>	RS	0,00	PR	0,00	R	0,00			EP	0,00
		CP	0,00	PC	0,00	I	0,00	ECP	0,00	EC	0,00
		CS	0,00	TP	0,00	FPV	0,00			TR	0,00
<b>Titolo 3</b>	<b>Spese per incremento di attività finanziarie</b>	RS	0,00	PR	0,00	R	0,00			EP	0,00
		CP	0,00	PC	0,00	I	0,00	ECP	0,00	EC	0,00
		CS	0,00	TP	0,00	FPV	0,00			TR	0,00
<b>Totale Programma 01</b>	<b>Polizia locale e amministrativa</b>	<b>RS</b>	<b>0,00</b>	<b>PR</b>	<b>0,00</b>	<b>R</b>	<b>0,00</b>			<b>EP</b>	<b>0,00</b>
		<b>CP</b>	<b>0,00</b>	<b>PC</b>	<b>0,00</b>	<b>I</b>	<b>0,00</b>	<b>ECP</b>	<b>0,00</b>	<b>EC</b>	<b>0,00</b>
		<b>CS</b>	<b>0,00</b>	<b>TP</b>	<b>0,00</b>	<b>FPV</b>	<b>0,00</b>			<b>TR</b>	<b>0,00</b>
<b>0302 Programma 02</b>	<b>Sistema integrato di sicurezza urbana</b>										
<b>Titolo 1</b>	<b>Spese correnti</b>	RS	0,00	PR	0,00	R	0,00			EP	0,00
		CP	0,00	PC	0,00	I	0,00	ECP	0,00	EC	0,00
		CS	0,00	TP	0,00	FPV	0,00			TR	0,00
<b>Titolo 2</b>	<b>Spese in conto capitale</b>	RS	0,00	PR	0,00	R	0,00			EP	0,00
		CP	0,00	PC	0,00	I	0,00	ECP	0,00	EC	0,00
		CS	0,00	TP	0,00	FPV	0,00			TR	0,00
<b>Titolo 3</b>	<b>Spese per incremento di attività finanziarie</b>	RS	0,00	PR	0,00	R	0,00			EP	0,00
		CP	0,00	PC	0,00	I	0,00	ECP	0,00	EC	0,00
		CS	0,00	TP	0,00	FPV	0,00			TR	0,00
<b>Totale Programma 02</b>	<b>Sistema integrato di sicurezza urbana</b>	<b>RS</b>	<b>0,00</b>	<b>PR</b>	<b>0,00</b>	<b>R</b>	<b>0,00</b>			<b>EP</b>	<b>0,00</b>
		<b>CP</b>	<b>0,00</b>	<b>PC</b>	<b>0,00</b>	<b>I</b>	<b>0,00</b>	<b>ECP</b>	<b>0,00</b>	<b>EC</b>	<b>0,00</b>
		<b>CS</b>	<b>0,00</b>	<b>TP</b>	<b>0,00</b>	<b>FPV</b>	<b>0,00</b>			<b>TR</b>	<b>0,00</b>
<b>TOTALE MISSIONE 03</b>	<b>Ordine pubblico e sicurezza</b>	<b>RS</b>	<b>0,00</b>	<b>PR</b>	<b>0,00</b>	<b>R</b>	<b>0,00</b>			<b>EP</b>	<b>0,00</b>
		<b>CP</b>	<b>0,00</b>	<b>PC</b>	<b>0,00</b>	<b>I</b>	<b>0,00</b>	<b>ECP</b>	<b>0,00</b>	<b>EC</b>	<b>0,00</b>
		<b>CS</b>	<b>0,00</b>	<b>TP</b>	<b>0,00</b>	<b>FPV</b>	<b>0,00</b>			<b>TR</b>	<b>0,00</b>



02/05/2023

ERSI ABRUZZO  
(Esercizio 2022)

## CONTO DEL BILANCIO - GESTIONE DELLE SPESE

MISSIONE, PROGRAMMA, TITOLO	DENOMINAZIONE	RESIDUI PASSIVI AL 1/1/2022 (RS)		PAGAMENTI IN C/RESIDUI (PR)		RIACCERTAMENTI RESIDUI (R)				RESIDUI PASSIVI DA ESERCIZI PRECEDENTI (EP = RS-PR+R)	
		PREVISIONI DEFINITIVE DI COMPETENZA (CP)		PAGAMENTI IN C/COMPETENZA (PC)		IMPEGNI (I)		ECONOMIE DI COMPETENZA (ECP = CP-I-FPV)		RESIDUI PASSIVI DA ESERCIZI DI COMPETENZA (EC = I-PC)	
		PREVISIONI DEFINITIVE DI CASSA (CS)		TOTALE PAGAMENTI (TP = PR+PC)		FONDO PLURIENNALE VINCOLATO (FPV)				TOTALE RESIDUI PASSIVI DA RIPORTARE (TR = EP+EC)	
<b>MISSIONE 04</b>	<b>Istruzione e diritto allo studio</b>										
<b>0401 Programma 01</b>	<b>Istruzione prescolastica</b>										
<b>Titolo 1</b>	<b>Spese correnti</b>	RS	0,00	PR	0,00	R	0,00			EP	0,00
		CP	0,00	PC	0,00	I	0,00	ECP	0,00	EC	0,00
		CS	0,00	TP	0,00	FPV	0,00			TR	0,00
<b>Titolo 2</b>	<b>Spese in conto capitale</b>	RS	0,00	PR	0,00	R	0,00			EP	0,00
		CP	0,00	PC	0,00	I	0,00	ECP	0,00	EC	0,00
		CS	0,00	TP	0,00	FPV	0,00			TR	0,00
<b>Titolo 3</b>	<b>Spese per incremento di attività finanziarie</b>	RS	0,00	PR	0,00	R	0,00			EP	0,00
		CP	0,00	PC	0,00	I	0,00	ECP	0,00	EC	0,00
		CS	0,00	TP	0,00	FPV	0,00			TR	0,00
<b>Totale Programma 01</b>	<b>Istruzione prescolastica</b>	<b>RS</b>	<b>0,00</b>	<b>PR</b>	<b>0,00</b>	<b>R</b>	<b>0,00</b>			<b>EP</b>	<b>0,00</b>
		<b>CP</b>	<b>0,00</b>	<b>PC</b>	<b>0,00</b>	<b>I</b>	<b>0,00</b>	<b>ECP</b>	<b>0,00</b>	<b>EC</b>	<b>0,00</b>
		<b>CS</b>	<b>0,00</b>	<b>TP</b>	<b>0,00</b>	<b>FPV</b>	<b>0,00</b>			<b>TR</b>	<b>0,00</b>
<b>0402 Programma 02</b>	<b>Altri ordini di istruzione non universitaria</b>										
<b>Titolo 1</b>	<b>Spese correnti</b>	RS	0,00	PR	0,00	R	0,00			EP	0,00
		CP	0,00	PC	0,00	I	0,00	ECP	0,00	EC	0,00
		CS	0,00	TP	0,00	FPV	0,00			TR	0,00
<b>Titolo 2</b>	<b>Spese in conto capitale</b>	RS	0,00	PR	0,00	R	0,00			EP	0,00
		CP	0,00	PC	0,00	I	0,00	ECP	0,00	EC	0,00
		CS	0,00	TP	0,00	FPV	0,00			TR	0,00
<b>Titolo 3</b>	<b>Spese per incremento di attività finanziarie</b>	RS	0,00	PR	0,00	R	0,00			EP	0,00
		CP	0,00	PC	0,00	I	0,00	ECP	0,00	EC	0,00
		CS	0,00	TP	0,00	FPV	0,00			TR	0,00
<b>Totale Programma 02</b>	<b>Altri ordini di istruzione non universitaria</b>	<b>RS</b>	<b>0,00</b>	<b>PR</b>	<b>0,00</b>	<b>R</b>	<b>0,00</b>			<b>EP</b>	<b>0,00</b>
		<b>CP</b>	<b>0,00</b>	<b>PC</b>	<b>0,00</b>	<b>I</b>	<b>0,00</b>	<b>ECP</b>	<b>0,00</b>	<b>EC</b>	<b>0,00</b>
		<b>CS</b>	<b>0,00</b>	<b>TP</b>	<b>0,00</b>	<b>FPV</b>	<b>0,00</b>			<b>TR</b>	<b>0,00</b>
<b>0404 Programma 04</b>	<b>Istruzione universitaria</b>										
<b>Titolo 1</b>	<b>Spese correnti</b>	RS	0,00	PR	0,00	R	0,00			EP	0,00
		CP	0,00	PC	0,00	I	0,00	ECP	0,00	EC	0,00
		CS	0,00	TP	0,00	FPV	0,00			TR	0,00

02/05/2023



**ERSI ABRUZZO**  
(Esercizio 2022)

**CONTO DEL BILANCIO - GESTIONE DELLE SPESE**

MISSIONE, PROGRAMMA, TITOLO	DENOMINAZIONE	RESIDUI PASSIVI AL 1/1/2022 (RS)		PAGAMENTI IN C/RESIDUI (PR)		RIACCERTAMENTI RESIDUI (R)				RESIDUI PASSIVI DA ESERCIZI PRECEDENTI (EP = RS-PR+R)	
		PREVISIONI DEFINITIVE DI COMPETENZA (CP)		PAGAMENTI IN C/COMPETENZA (PC)		IMPEGNI (I)		ECONOMIE DI COMPETENZA (ECP = CP-I-FPV)		RESIDUI PASSIVI DA ESERCIZI DI COMPETENZA (EC = I-PC)	
		PREVISIONI DEFINITIVE DI CASSA (CS)		TOTALE PAGAMENTI (TP = PR+PC)		FONDO PLURIENNALE VINCOLATO (FPV)				TOTALE RESIDUI PASSIVI DA RIPORTARE (TR = EP+EC)	
<b>Titolo 2</b>	<b>Spese in conto capitale</b>	RS	0,00	PR	0,00	R	0,00			EP	0,00
		CP	0,00	PC	0,00	I	0,00	ECP	0,00	EC	0,00
		CS	0,00	TP	0,00	FPV	0,00			TR	0,00
<b>Titolo 3</b>	<b>Spese per incremento di attività finanziarie</b>	RS	0,00	PR	0,00	R	0,00			EP	0,00
		CP	0,00	PC	0,00	I	0,00	ECP	0,00	EC	0,00
		CS	0,00	TP	0,00	FPV	0,00			TR	0,00
<b>Totale Programma 04</b>	<b>Istruzione universitaria</b>	<b>RS</b>	<b>0,00</b>	<b>PR</b>	<b>0,00</b>	<b>R</b>	<b>0,00</b>			<b>EP</b>	<b>0,00</b>
		<b>CP</b>	<b>0,00</b>	<b>PC</b>	<b>0,00</b>	<b>I</b>	<b>0,00</b>	<b>ECP</b>	<b>0,00</b>	<b>EC</b>	<b>0,00</b>
		<b>CS</b>	<b>0,00</b>	<b>TP</b>	<b>0,00</b>	<b>FPV</b>	<b>0,00</b>			<b>TR</b>	<b>0,00</b>
<b>0405</b>	<b>Programma 05</b>	<b>Istruzione tecnica superiore</b>									
<b>Titolo 1</b>	<b>Spese correnti</b>	RS	0,00	PR	0,00	R	0,00			EP	0,00
		CP	0,00	PC	0,00	I	0,00	ECP	0,00	EC	0,00
		CS	0,00	TP	0,00	FPV	0,00			TR	0,00
<b>Titolo 2</b>	<b>Spese in conto capitale</b>	RS	0,00	PR	0,00	R	0,00			EP	0,00
		CP	0,00	PC	0,00	I	0,00	ECP	0,00	EC	0,00
		CS	0,00	TP	0,00	FPV	0,00			TR	0,00
<b>Titolo 3</b>	<b>Spese per incremento di attività finanziarie</b>	RS	0,00	PR	0,00	R	0,00			EP	0,00
		CP	0,00	PC	0,00	I	0,00	ECP	0,00	EC	0,00
		CS	0,00	TP	0,00	FPV	0,00			TR	0,00
<b>Totale Programma 05</b>	<b>Istruzione tecnica superiore</b>	<b>RS</b>	<b>0,00</b>	<b>PR</b>	<b>0,00</b>	<b>R</b>	<b>0,00</b>			<b>EP</b>	<b>0,00</b>
		<b>CP</b>	<b>0,00</b>	<b>PC</b>	<b>0,00</b>	<b>I</b>	<b>0,00</b>	<b>ECP</b>	<b>0,00</b>	<b>EC</b>	<b>0,00</b>
		<b>CS</b>	<b>0,00</b>	<b>TP</b>	<b>0,00</b>	<b>FPV</b>	<b>0,00</b>			<b>TR</b>	<b>0,00</b>
<b>0406</b>	<b>Programma 06</b>	<b>Servizi ausiliari all'istruzione</b>									
<b>Titolo 1</b>	<b>Spese correnti</b>	RS	0,00	PR	0,00	R	0,00			EP	0,00
		CP	0,00	PC	0,00	I	0,00	ECP	0,00	EC	0,00
		CS	0,00	TP	0,00	FPV	0,00			TR	0,00
<b>Titolo 2</b>	<b>Spese in conto capitale</b>	RS	0,00	PR	0,00	R	0,00			EP	0,00
		CP	0,00	PC	0,00	I	0,00	ECP	0,00	EC	0,00
		CS	0,00	TP	0,00	FPV	0,00			TR	0,00
<b>Titolo 3</b>	<b>Spese per incremento di attività finanziarie</b>	RS	0,00	PR	0,00	R	0,00			EP	0,00
		CP	0,00	PC	0,00	I	0,00	ECP	0,00	EC	0,00
		CS	0,00	TP	0,00	FPV	0,00			TR	0,00

02/05/2023



**ERSI ABRUZZO**  
(Esercizio 2022)

**CONTO DEL BILANCIO - GESTIONE DELLE SPESE**

MISSIONE, PROGRAMMA, TITOLO	DENOMINAZIONE	RESIDUI PASSIVI AL 1/1/2022 (RS)		PAGAMENTI IN C/RESIDUI (PR)		RIACCERTAMENTI RESIDUI (R)		RESIDUI PASSIVI DA ESERCIZI PRECEDENTI (EP = RS-PR+R)			
		PREVISIONI DEFINITIVE DI COMPETENZA (CP)		PAGAMENTI IN C/COMPETENZA (PC)		IMPEGNI (I)		ECONOMIE DI COMPETENZA (ECP = CP-I-FPV)		RESIDUI PASSIVI DA ESERCIZI DI COMPETENZA (EC = I-PC)	
		PREVISIONI DEFINITIVE DI CASSA (CS)		TOTALE PAGAMENTI (TP = PR+PC)		FONDO PLURIENNALE VINCOLATO (FPV)				TOTALE RESIDUI PASSIVI DA RIPORTARE (TR = EP+EC)	
<b>Totale Programma 06</b>	<b>Servizi ausiliari all'istruzione</b>	<b>RS</b>	<b>0,00</b>	<b>PR</b>	<b>0,00</b>	<b>R</b>	<b>0,00</b>	<b>EP</b>	<b>0,00</b>	<b>0,00</b>	<b>0,00</b>
		<b>CP</b>	<b>0,00</b>	<b>PC</b>	<b>0,00</b>	<b>I</b>	<b>0,00</b>	<b>ECP</b>	<b>0,00</b>	<b>EC</b>	<b>0,00</b>
		<b>CS</b>	<b>0,00</b>	<b>TP</b>	<b>0,00</b>	<b>FPV</b>	<b>0,00</b>	<b>TR</b>		<b>TR</b>	<b>0,00</b>
<b>0407 Programma 07</b>	<b>Diritto allo studio</b>										
<b>Titolo 1</b>	<b>Spese correnti</b>	<b>RS</b>	<b>0,00</b>	<b>PR</b>	<b>0,00</b>	<b>R</b>	<b>0,00</b>	<b>EP</b>	<b>0,00</b>	<b>0,00</b>	<b>0,00</b>
		<b>CP</b>	<b>0,00</b>	<b>PC</b>	<b>0,00</b>	<b>I</b>	<b>0,00</b>	<b>ECP</b>	<b>0,00</b>	<b>EC</b>	<b>0,00</b>
		<b>CS</b>	<b>0,00</b>	<b>TP</b>	<b>0,00</b>	<b>FPV</b>	<b>0,00</b>	<b>TR</b>		<b>TR</b>	<b>0,00</b>
<b>Titolo 2</b>	<b>Spese in conto capitale</b>	<b>RS</b>	<b>0,00</b>	<b>PR</b>	<b>0,00</b>	<b>R</b>	<b>0,00</b>	<b>EP</b>	<b>0,00</b>	<b>0,00</b>	<b>0,00</b>
		<b>CP</b>	<b>0,00</b>	<b>PC</b>	<b>0,00</b>	<b>I</b>	<b>0,00</b>	<b>ECP</b>	<b>0,00</b>	<b>EC</b>	<b>0,00</b>
		<b>CS</b>	<b>0,00</b>	<b>TP</b>	<b>0,00</b>	<b>FPV</b>	<b>0,00</b>	<b>TR</b>		<b>TR</b>	<b>0,00</b>
<b>Titolo 3</b>	<b>Spese per incremento di attività finanziarie</b>	<b>RS</b>	<b>0,00</b>	<b>PR</b>	<b>0,00</b>	<b>R</b>	<b>0,00</b>	<b>EP</b>	<b>0,00</b>	<b>0,00</b>	<b>0,00</b>
		<b>CP</b>	<b>0,00</b>	<b>PC</b>	<b>0,00</b>	<b>I</b>	<b>0,00</b>	<b>ECP</b>	<b>0,00</b>	<b>EC</b>	<b>0,00</b>
		<b>CS</b>	<b>0,00</b>	<b>TP</b>	<b>0,00</b>	<b>FPV</b>	<b>0,00</b>	<b>TR</b>		<b>TR</b>	<b>0,00</b>
<b>Totale Programma 07</b>	<b>Diritto allo studio</b>	<b>RS</b>	<b>0,00</b>	<b>PR</b>	<b>0,00</b>	<b>R</b>	<b>0,00</b>	<b>EP</b>	<b>0,00</b>	<b>0,00</b>	<b>0,00</b>
		<b>CP</b>	<b>0,00</b>	<b>PC</b>	<b>0,00</b>	<b>I</b>	<b>0,00</b>	<b>ECP</b>	<b>0,00</b>	<b>EC</b>	<b>0,00</b>
		<b>CS</b>	<b>0,00</b>	<b>TP</b>	<b>0,00</b>	<b>FPV</b>	<b>0,00</b>	<b>TR</b>		<b>TR</b>	<b>0,00</b>
<b>TOTALE MISSIONE 04</b>	<b>Istruzione e diritto allo studio</b>	<b>RS</b>	<b>0,00</b>	<b>PR</b>	<b>0,00</b>	<b>R</b>	<b>0,00</b>	<b>EP</b>	<b>0,00</b>	<b>0,00</b>	<b>0,00</b>
		<b>CP</b>	<b>0,00</b>	<b>PC</b>	<b>0,00</b>	<b>I</b>	<b>0,00</b>	<b>ECP</b>	<b>0,00</b>	<b>EC</b>	<b>0,00</b>
		<b>CS</b>	<b>0,00</b>	<b>TP</b>	<b>0,00</b>	<b>FPV</b>	<b>0,00</b>	<b>TR</b>		<b>TR</b>	<b>0,00</b>

02/05/2023



**ERSI ABRUZZO**  
(Esercizio 2022)

**CONTO DEL BILANCIO - GESTIONE DELLE SPESE**

MISSIONE, PROGRAMMA, TITOLO	DENOMINAZIONE	RESIDUI PASSIVI AL 1/1/2022 (RS)		PAGAMENTI IN C/RESIDUI (PR)		RIACCERTAMENTI RESIDUI (R)		RESIDUI PASSIVI DA ESERCIZI PRECEDENTI (EP = RS-PR+R)	
		PREVISIONI DEFINITIVE DI COMPETENZA (CP)		PAGAMENTI IN C/COMPETENZA (PC)		IMPEGNI (I)		ECONOMIE DI COMPETENZA (ECP = CP-I-FPV)	
		PREVISIONI DEFINITIVE DI CASSA (CS)		TOTALE PAGAMENTI (TP = PR+PC)		FONDO PLURIENNALE VINCOLATO (FPV)		TOTALE RESIDUI PASSIVI DA RIPORTARE (TR = EP+EC)	
<b>MISSIONE 05</b>	<b>Tutela e valorizzazione dei beni e delle attività culturali</b>								
<b>0501 Programma 01</b>	<b>Valorizzazione dei beni di interesse storico</b>								
<b>Titolo 1</b>	<b>Spese correnti</b>	RS	0,00	PR	0,00	R	0,00	EP	0,00
		CP	0,00	PC	0,00	I	0,00	ECP	0,00
		CS	0,00	TP	0,00	FPV	0,00	TR	0,00
<b>Titolo 2</b>	<b>Spese in conto capitale</b>	RS	0,00	PR	0,00	R	0,00	EP	0,00
		CP	0,00	PC	0,00	I	0,00	ECP	0,00
		CS	0,00	TP	0,00	FPV	0,00	TR	0,00
<b>Titolo 3</b>	<b>Spese per incremento di attività finanziarie</b>	RS	0,00	PR	0,00	R	0,00	EP	0,00
		CP	0,00	PC	0,00	I	0,00	ECP	0,00
		CS	0,00	TP	0,00	FPV	0,00	TR	0,00
<b>Totale Programma 01</b>	<b>Valorizzazione dei beni di interesse storico</b>	<b>RS</b>	<b>0,00</b>	<b>PR</b>	<b>0,00</b>	<b>R</b>	<b>0,00</b>	<b>EP</b>	<b>0,00</b>
		<b>CP</b>	<b>0,00</b>	<b>PC</b>	<b>0,00</b>	<b>I</b>	<b>0,00</b>	<b>ECP</b>	<b>0,00</b>
		<b>CS</b>	<b>0,00</b>	<b>TP</b>	<b>0,00</b>	<b>FPV</b>	<b>0,00</b>	<b>TR</b>	<b>0,00</b>
<b>0502 Programma 02</b>	<b>Attività culturali e interventi diversi nel settore culturale</b>								
<b>Titolo 1</b>	<b>Spese correnti</b>	RS	0,00	PR	0,00	R	0,00	EP	0,00
		CP	0,00	PC	0,00	I	0,00	ECP	0,00
		CS	0,00	TP	0,00	FPV	0,00	TR	0,00
<b>Titolo 2</b>	<b>Spese in conto capitale</b>	RS	0,00	PR	0,00	R	0,00	EP	0,00
		CP	0,00	PC	0,00	I	0,00	ECP	0,00
		CS	0,00	TP	0,00	FPV	0,00	TR	0,00
<b>Titolo 3</b>	<b>Spese per incremento di attività finanziarie</b>	RS	0,00	PR	0,00	R	0,00	EP	0,00
		CP	0,00	PC	0,00	I	0,00	ECP	0,00
		CS	0,00	TP	0,00	FPV	0,00	TR	0,00
<b>Totale Programma 02</b>	<b>Attività culturali e interventi diversi nel settore culturale</b>	<b>RS</b>	<b>0,00</b>	<b>PR</b>	<b>0,00</b>	<b>R</b>	<b>0,00</b>	<b>EP</b>	<b>0,00</b>
		<b>CP</b>	<b>0,00</b>	<b>PC</b>	<b>0,00</b>	<b>I</b>	<b>0,00</b>	<b>ECP</b>	<b>0,00</b>
		<b>CS</b>	<b>0,00</b>	<b>TP</b>	<b>0,00</b>	<b>FPV</b>	<b>0,00</b>	<b>TR</b>	<b>0,00</b>
<b>TOTALE MISSIONE 05</b>	<b>Tutela e valorizzazione dei beni e delle attività culturali</b>	<b>RS</b>	<b>0,00</b>	<b>PR</b>	<b>0,00</b>	<b>R</b>	<b>0,00</b>	<b>EP</b>	<b>0,00</b>
		<b>CP</b>	<b>0,00</b>	<b>PC</b>	<b>0,00</b>	<b>I</b>	<b>0,00</b>	<b>ECP</b>	<b>0,00</b>
		<b>CS</b>	<b>0,00</b>	<b>TP</b>	<b>0,00</b>	<b>FPV</b>	<b>0,00</b>	<b>TR</b>	<b>0,00</b>

02/05/2023



**ERSI ABRUZZO**  
(Esercizio 2022)

**CONTO DEL BILANCIO - GESTIONE DELLE SPESE**

MISSIONE, PROGRAMMA, TITOLO	DENOMINAZIONE	RESIDUI PASSIVI AL 1/1/2022 (RS)		PAGAMENTI IN C/RESIDUI (PR)		RIACCERTAMENTI RESIDUI (R)		RESIDUI PASSIVI DA ESERCIZI PRECEDENTI (EP = RS-PR+R)			
		PREVISIONI DEFINITIVE DI COMPETENZA (CP)		PAGAMENTI IN C/COMPETENZA (PC)		IMPEGNI (I)		ECONOMIE DI COMPETENZA (ECP = CP-I-FPV)		RESIDUI PASSIVI DA ESERCIZI DI COMPETENZA (EC = I-PC)	
		PREVISIONI DEFINITIVE DI CASSA (CS)		TOTALE PAGAMENTI (TP = PR+PC)		FONDO PLURIENNALE VINCOLATO (FPV)				TOTALE RESIDUI PASSIVI DA RIPORTARE (TR = EP+EC)	
<b>MISSIONE 06</b>	<b>Politiche giovanili, sport e tempo libero</b>										
<b>0601 Programma 01</b>	<b>Sport e tempo libero</b>										
<b>Titolo 1</b>	<b>Spese correnti</b>	RS	0,00	PR	0,00	R	0,00			EP	0,00
		CP	0,00	PC	0,00	I	0,00	ECP	0,00	EC	0,00
		CS	0,00	TP	0,00	FPV	0,00			TR	0,00
<b>Titolo 2</b>	<b>Spese in conto capitale</b>	RS	0,00	PR	0,00	R	0,00			EP	0,00
		CP	0,00	PC	0,00	I	0,00	ECP	0,00	EC	0,00
		CS	0,00	TP	0,00	FPV	0,00			TR	0,00
<b>Titolo 3</b>	<b>Spese per incremento di attività finanziarie</b>	RS	0,00	PR	0,00	R	0,00			EP	0,00
		CP	0,00	PC	0,00	I	0,00	ECP	0,00	EC	0,00
		CS	0,00	TP	0,00	FPV	0,00			TR	0,00
<b>Totale Programma 01</b>	<b>Sport e tempo libero</b>	<b>RS</b>	<b>0,00</b>	<b>PR</b>	<b>0,00</b>	<b>R</b>	<b>0,00</b>			<b>EP</b>	<b>0,00</b>
		<b>CP</b>	<b>0,00</b>	<b>PC</b>	<b>0,00</b>	<b>I</b>	<b>0,00</b>	<b>ECP</b>	<b>0,00</b>	<b>EC</b>	<b>0,00</b>
		<b>CS</b>	<b>0,00</b>	<b>TP</b>	<b>0,00</b>	<b>FPV</b>	<b>0,00</b>			<b>TR</b>	<b>0,00</b>
<b>0602 Programma 02</b>	<b>Giovani</b>										
<b>Titolo 1</b>	<b>Spese correnti</b>	RS	0,00	PR	0,00	R	0,00			EP	0,00
		CP	0,00	PC	0,00	I	0,00	ECP	0,00	EC	0,00
		CS	0,00	TP	0,00	FPV	0,00			TR	0,00
<b>Titolo 2</b>	<b>Spese in conto capitale</b>	RS	0,00	PR	0,00	R	0,00			EP	0,00
		CP	0,00	PC	0,00	I	0,00	ECP	0,00	EC	0,00
		CS	0,00	TP	0,00	FPV	0,00			TR	0,00
<b>Titolo 3</b>	<b>Spese per incremento di attività finanziarie</b>	RS	0,00	PR	0,00	R	0,00			EP	0,00
		CP	0,00	PC	0,00	I	0,00	ECP	0,00	EC	0,00
		CS	0,00	TP	0,00	FPV	0,00			TR	0,00
<b>Totale Programma 02</b>	<b>Giovani</b>	<b>RS</b>	<b>0,00</b>	<b>PR</b>	<b>0,00</b>	<b>R</b>	<b>0,00</b>			<b>EP</b>	<b>0,00</b>
		<b>CP</b>	<b>0,00</b>	<b>PC</b>	<b>0,00</b>	<b>I</b>	<b>0,00</b>	<b>ECP</b>	<b>0,00</b>	<b>EC</b>	<b>0,00</b>
		<b>CS</b>	<b>0,00</b>	<b>TP</b>	<b>0,00</b>	<b>FPV</b>	<b>0,00</b>			<b>TR</b>	<b>0,00</b>
<b>TOTALE MISSIONE 06</b>	<b>Politiche giovanili, sport e tempo libero</b>	<b>RS</b>	<b>0,00</b>	<b>PR</b>	<b>0,00</b>	<b>R</b>	<b>0,00</b>			<b>EP</b>	<b>0,00</b>
		<b>CP</b>	<b>0,00</b>	<b>PC</b>	<b>0,00</b>	<b>I</b>	<b>0,00</b>	<b>ECP</b>	<b>0,00</b>	<b>EC</b>	<b>0,00</b>
		<b>CS</b>	<b>0,00</b>	<b>TP</b>	<b>0,00</b>	<b>FPV</b>	<b>0,00</b>			<b>TR</b>	<b>0,00</b>

02/05/2023



**ERSI ABRUZZO**  
(Esercizio 2022)

**CONTO DEL BILANCIO - GESTIONE DELLE SPESE**

MISSIONE, PROGRAMMA, TITOLO	DENOMINAZIONE	RESIDUI PASSIVI AL 1/1/2022 (RS)		PAGAMENTI IN C/RESIDUI (PR)		RIACCERTAMENTI RESIDUI (R)		RESIDUI PASSIVI DA ESERCIZI PRECEDENTI (EP = RS-PR+R)			
		PREVISIONI DEFINITIVE DI COMPETENZA (CP)		PAGAMENTI IN C/COMPETENZA (PC)		IMPEGNI (I)		ECONOMIE DI COMPETENZA (ECP = CP-I-FPV)		RESIDUI PASSIVI DA ESERCIZI DI COMPETENZA (EC = I-PC)	
		PREVISIONI DEFINITIVE DI CASSA (CS)		TOTALE PAGAMENTI (TP = PR+PC)		FONDO PLURIENNALE VINCOLATO (FPV)				TOTALE RESIDUI PASSIVI DA RIPORTARE (TR = EP+EC)	
<i>MISSIONE</i> 07	Turismo										
0701 Programma	01 Sviluppo e la valorizzazione del turismo										
<b>Titolo 1</b>	<b>Spese correnti</b>	RS	0,00	PR	0,00	R	0,00			EP	0,00
		CP	0,00	PC	0,00	I	0,00	ECP	0,00	EC	0,00
		CS	0,00	TP	0,00	FPV	0,00			TR	0,00
<b>Titolo 2</b>	<b>Spese in conto capitale</b>	RS	0,00	PR	0,00	R	0,00			EP	0,00
		CP	0,00	PC	0,00	I	0,00	ECP	0,00	EC	0,00
		CS	0,00	TP	0,00	FPV	0,00			TR	0,00
<b>Titolo 3</b>	<b>Spese per incremento di attività finanziarie</b>	RS	0,00	PR	0,00	R	0,00			EP	0,00
		CP	0,00	PC	0,00	I	0,00	ECP	0,00	EC	0,00
		CS	0,00	TP	0,00	FPV	0,00			TR	0,00
<b>Totale Programma</b>	<b>01 Sviluppo e la valorizzazione del turismo</b>	<b>RS</b>	<b>0,00</b>	<b>PR</b>	<b>0,00</b>	<b>R</b>	<b>0,00</b>			<b>EP</b>	<b>0,00</b>
		<b>CP</b>	<b>0,00</b>	<b>PC</b>	<b>0,00</b>	<b>I</b>	<b>0,00</b>	<b>ECP</b>	<b>0,00</b>	<b>EC</b>	<b>0,00</b>
		<b>CS</b>	<b>0,00</b>	<b>TP</b>	<b>0,00</b>	<b>FPV</b>	<b>0,00</b>			<b>TR</b>	<b>0,00</b>
<b>TOTALE MISSIONE</b>	<b>07 Turismo</b>	<b>RS</b>	<b>0,00</b>	<b>PR</b>	<b>0,00</b>	<b>R</b>	<b>0,00</b>			<b>EP</b>	<b>0,00</b>
		<b>CP</b>	<b>0,00</b>	<b>PC</b>	<b>0,00</b>	<b>I</b>	<b>0,00</b>	<b>ECP</b>	<b>0,00</b>	<b>EC</b>	<b>0,00</b>
		<b>CS</b>	<b>0,00</b>	<b>TP</b>	<b>0,00</b>	<b>FPV</b>	<b>0,00</b>			<b>TR</b>	<b>0,00</b>



02/05/2023



**ERSI ABRUZZO**  
(Esercizio 2022)

**CONTO DEL BILANCIO - GESTIONE DELLE SPESE**

MISSIONE, PROGRAMMA, TITOLO	DENOMINAZIONE	RESIDUI PASSIVI AL 1/1/2022 (RS)		PAGAMENTI IN C/RESIDUI (PR)		RIACCERTAMENTI RESIDUI (R)		RESIDUI PASSIVI DA ESERCIZI PRECEDENTI (EP = RS-PR+R)	
		PREVISIONI DEFINITIVE DI COMPETENZA (CP)		PAGAMENTI IN C/COMPETENZA (PC)		IMPEGNI (I)		ECONOMIE DI COMPETENZA (ECP = CP-I-FPV)	
		PREVISIONI DEFINITIVE DI CASSA (CS)		TOTALE PAGAMENTI (TP = PR+PC)		FONDO PLURIENNALE VINCOLATO (FPV)		TOTALE RESIDUI PASSIVI DA RIPORTARE (TR = EP+EC)	
<b>MISSIONE 08</b>	<b>Aspetto del territorio ed edilizia abitativa</b>								
<b>0801 Programma 01</b>	<b>Urbanistica e assetto del territorio</b>								
<b>Titolo 1</b>	<b>Spese correnti</b>	RS	0,00	PR	0,00	R	0,00	EP	0,00
		CP	0,00	PC	0,00	I	0,00	ECP	0,00
		CS	0,00	TP	0,00	FPV	0,00	TR	0,00
<b>Titolo 2</b>	<b>Spese in conto capitale</b>	RS	0,00	PR	0,00	R	0,00	EP	0,00
		CP	0,00	PC	0,00	I	0,00	ECP	0,00
		CS	0,00	TP	0,00	FPV	0,00	TR	0,00
<b>Titolo 3</b>	<b>Spese per incremento di attività finanziarie</b>	RS	0,00	PR	0,00	R	0,00	EP	0,00
		CP	0,00	PC	0,00	I	0,00	ECP	0,00
		CS	0,00	TP	0,00	FPV	0,00	TR	0,00
<b>Totale Programma 01</b>	<b>Urbanistica e assetto del territorio</b>	<b>RS</b>	<b>0,00</b>	<b>PR</b>	<b>0,00</b>	<b>R</b>	<b>0,00</b>	<b>EP</b>	<b>0,00</b>
		<b>CP</b>	<b>0,00</b>	<b>PC</b>	<b>0,00</b>	<b>I</b>	<b>0,00</b>	<b>ECP</b>	<b>0,00</b>
		<b>CS</b>	<b>0,00</b>	<b>TP</b>	<b>0,00</b>	<b>FPV</b>	<b>0,00</b>	<b>TR</b>	<b>0,00</b>
<b>0802 Programma 02</b>	<b>Edilizia residenziale pubblica e locale e piani di edilizia economico-popolare</b>								
<b>Titolo 1</b>	<b>Spese correnti</b>	RS	0,00	PR	0,00	R	0,00	EP	0,00
		CP	0,00	PC	0,00	I	0,00	ECP	0,00
		CS	0,00	TP	0,00	FPV	0,00	TR	0,00
<b>Titolo 2</b>	<b>Spese in conto capitale</b>	RS	0,00	PR	0,00	R	0,00	EP	0,00
		CP	0,00	PC	0,00	I	0,00	ECP	0,00
		CS	0,00	TP	0,00	FPV	0,00	TR	0,00
<b>Titolo 3</b>	<b>Spese per incremento di attività finanziarie</b>	RS	0,00	PR	0,00	R	0,00	EP	0,00
		CP	0,00	PC	0,00	I	0,00	ECP	0,00
		CS	0,00	TP	0,00	FPV	0,00	TR	0,00
<b>Totale Programma 02</b>	<b>Edilizia residenziale pubblica e locale e piani di edilizia economico-popolare</b>	<b>RS</b>	<b>0,00</b>	<b>PR</b>	<b>0,00</b>	<b>R</b>	<b>0,00</b>	<b>EP</b>	<b>0,00</b>
		<b>CP</b>	<b>0,00</b>	<b>PC</b>	<b>0,00</b>	<b>I</b>	<b>0,00</b>	<b>ECP</b>	<b>0,00</b>
		<b>CS</b>	<b>0,00</b>	<b>TP</b>	<b>0,00</b>	<b>FPV</b>	<b>0,00</b>	<b>TR</b>	<b>0,00</b>
<b>TOTALE MISSIONE 08</b>	<b>Aspetto del territorio ed edilizia abitativa</b>	<b>RS</b>	<b>0,00</b>	<b>PR</b>	<b>0,00</b>	<b>R</b>	<b>0,00</b>	<b>EP</b>	<b>0,00</b>
		<b>CP</b>	<b>0,00</b>	<b>PC</b>	<b>0,00</b>	<b>I</b>	<b>0,00</b>	<b>ECP</b>	<b>0,00</b>
		<b>CS</b>	<b>0,00</b>	<b>TP</b>	<b>0,00</b>	<b>FPV</b>	<b>0,00</b>	<b>TR</b>	<b>0,00</b>



02/05/2023

**ERSI ABRUZZO**  
(Esercizio 2022)

**CONTO DEL BILANCIO - GESTIONE DELLE SPESE**

MISSIONE, PROGRAMMA, TITOLO	DENOMINAZIONE	RESIDUI PASSIVI AL 1/1/2022 (RS)		PAGAMENTI IN C/RESIDUI (PR)		RIACCERTAMENTI RESIDUI (R)		RESIDUI PASSIVI DA ESERCIZI PRECEDENTI (EP = RS-PR+R)			
		PREVISIONI DEFINITIVE DI COMPETENZA (CP)		PAGAMENTI IN C/COMPETENZA (PC)		IMPEGNI (I)		ECONOMIE DI COMPETENZA (ECP = CP-I-FPV)		RESIDUI PASSIVI DA ESERCIZI DI COMPETENZA (EC = I-PC)	
		PREVISIONI DEFINITIVE DI CASSA (CS)		TOTALE PAGAMENTI (TP = PR+PC)		FONDO PLURIENNALE VINCOLATO (FPV)				TOTALE RESIDUI PASSIVI DA RIPORTARE (TR = EP+EC)	
<b>MISSIONE 09</b>	<b>Sviluppo sostenibile e tutela del territorio e dell'ambiente</b>										
<b>0901 Programma 01</b>	<b>Difesa del suolo</b>										
<b>Titolo 1</b>	<b>Spese correnti</b>	RS	0,00	PR	0,00	R	0,00			EP	0,00
		CP	0,00	PC	0,00	I	0,00	ECP	0,00	EC	0,00
		CS	0,00	TP	0,00	FPV	0,00			TR	0,00
<b>Titolo 2</b>	<b>Spese in conto capitale</b>	RS	0,00	PR	0,00	R	0,00			EP	0,00
		CP	0,00	PC	0,00	I	0,00	ECP	0,00	EC	0,00
		CS	0,00	TP	0,00	FPV	0,00			TR	0,00
<b>Titolo 3</b>	<b>Spese per incremento di attività finanziarie</b>	RS	0,00	PR	0,00	R	0,00			EP	0,00
		CP	0,00	PC	0,00	I	0,00	ECP	0,00	EC	0,00
		CS	0,00	TP	0,00	FPV	0,00			TR	0,00
<b>Totale Programma 01</b>	<b>Difesa del suolo</b>	<b>RS</b>	<b>0,00</b>	<b>PR</b>	<b>0,00</b>	<b>R</b>	<b>0,00</b>			<b>EP</b>	<b>0,00</b>
		<b>CP</b>	<b>0,00</b>	<b>PC</b>	<b>0,00</b>	<b>I</b>	<b>0,00</b>	<b>ECP</b>	<b>0,00</b>	<b>EC</b>	<b>0,00</b>
		<b>CS</b>	<b>0,00</b>	<b>TP</b>	<b>0,00</b>	<b>FPV</b>	<b>0,00</b>			<b>TR</b>	<b>0,00</b>
<b>0902 Programma 02</b>	<b>Tutela, valorizzazione e recupero ambientale</b>										
<b>Titolo 1</b>	<b>Spese correnti</b>	RS	0,00	PR	0,00	R	0,00			EP	0,00
		CP	0,00	PC	0,00	I	0,00	ECP	0,00	EC	0,00
		CS	0,00	TP	0,00	FPV	0,00			TR	0,00
<b>Titolo 2</b>	<b>Spese in conto capitale</b>	RS	0,00	PR	0,00	R	0,00			EP	0,00
		CP	0,00	PC	0,00	I	0,00	ECP	0,00	EC	0,00
		CS	0,00	TP	0,00	FPV	0,00			TR	0,00
<b>Titolo 3</b>	<b>Spese per incremento di attività finanziarie</b>	RS	0,00	PR	0,00	R	0,00			EP	0,00
		CP	0,00	PC	0,00	I	0,00	ECP	0,00	EC	0,00
		CS	0,00	TP	0,00	FPV	0,00			TR	0,00
<b>Totale Programma 02</b>	<b>Tutela, valorizzazione e recupero ambientale</b>	<b>RS</b>	<b>0,00</b>	<b>PR</b>	<b>0,00</b>	<b>R</b>	<b>0,00</b>			<b>EP</b>	<b>0,00</b>
		<b>CP</b>	<b>0,00</b>	<b>PC</b>	<b>0,00</b>	<b>I</b>	<b>0,00</b>	<b>ECP</b>	<b>0,00</b>	<b>EC</b>	<b>0,00</b>
		<b>CS</b>	<b>0,00</b>	<b>TP</b>	<b>0,00</b>	<b>FPV</b>	<b>0,00</b>			<b>TR</b>	<b>0,00</b>
<b>0903 Programma 03</b>	<b>Rifiuti</b>										
<b>Titolo 1</b>	<b>Spese correnti</b>	RS	0,00	PR	0,00	R	0,00			EP	0,00
		CP	0,00	PC	0,00	I	0,00	ECP	0,00	EC	0,00
		CS	0,00	TP	0,00	FPV	0,00			TR	0,00

02/05/2023



**ERSI ABRUZZO**  
(Esercizio 2022)

**CONTO DEL BILANCIO - GESTIONE DELLE SPESE**

MISSIONE, PROGRAMMA, TITOLO	DENOMINAZIONE	RESIDUI PASSIVI AL 1/1/2022 (RS)		PAGAMENTI IN C/RESIDUI (PR)		RIACCERTAMENTI RESIDUI (R)		RESIDUI PASSIVI DA ESERCIZI PRECEDENTI (EP = RS-PR+R)			
		PREVISIONI DEFINITIVE DI COMPETENZA (CP)		PAGAMENTI IN C/COMPETENZA (PC)		IMPEGNI (I)		ECONOMIE DI COMPETENZA (ECP = CP-I-FPV)		RESIDUI PASSIVI DA ESERCIZI DI COMPETENZA (EC = I-PC)	
		PREVISIONI DEFINITIVE DI CASSA (CS)		TOTALE PAGAMENTI (TP = PR+PC)		FONDO PLURIENNALE VINCOLATO (FPV)				TOTALE RESIDUI PASSIVI DA RIPORTARE (TR = EP+EC)	
<b>Titolo 2</b>	<b>Spese in conto capitale</b>	RS	0,00	PR	0,00	R	0,00			EP	0,00
		CP	0,00	PC	0,00	I	0,00	ECP	0,00	EC	0,00
		CS	0,00	TP	0,00	FPV	0,00			TR	0,00
<b>Titolo 3</b>	<b>Spese per incremento di attività finanziarie</b>	RS	0,00	PR	0,00	R	0,00			EP	0,00
		CP	0,00	PC	0,00	I	0,00	ECP	0,00	EC	0,00
		CS	0,00	TP	0,00	FPV	0,00			TR	0,00
<b>Totale Programma 03</b>	<b>Rifiuti</b>	<b>RS</b>	<b>0,00</b>	<b>PR</b>	<b>0,00</b>	<b>R</b>	<b>0,00</b>			<b>EP</b>	<b>0,00</b>
		<b>CP</b>	<b>0,00</b>	<b>PC</b>	<b>0,00</b>	<b>I</b>	<b>0,00</b>	<b>ECP</b>	<b>0,00</b>	<b>EC</b>	<b>0,00</b>
		<b>CS</b>	<b>0,00</b>	<b>TP</b>	<b>0,00</b>	<b>FPV</b>	<b>0,00</b>			<b>TR</b>	<b>0,00</b>
<b>0904</b>	<b>Programma 04</b>	<b>Servizio idrico integrato</b>									
<b>Titolo 1</b>	<b>Spese correnti</b>	RS	3.806,40	PR	1.903,20	R	-1.903,20			EP	0,00
		CP	22.000,00	PC	0,00	I	0,00	ECP	22.000,00	EC	0,00
		CS	25.806,40	TP	1.903,20	FPV	0,00			TR	0,00
<b>Titolo 2</b>	<b>Spese in conto capitale</b>	RS	328.084.565,90	PR	8.677.462,18	R	-2.648.232,15			EP	316.758.871,57
		CP	354.919.001,03	PC	47.502,64	I	49.334.825,17	ECP	305.584.175,86	EC	49.287.322,53
		CS	683.003.566,93	TP	8.724.964,82	FPV	0,00			TR	366.046.194,10
<b>Titolo 3</b>	<b>Spese per incremento di attività finanziarie</b>	RS	0,00	PR	0,00	R	0,00			EP	0,00
		CP	0,00	PC	0,00	I	0,00	ECP	0,00	EC	0,00
		CS	0,00	TP	0,00	FPV	0,00			TR	0,00
<b>Totale Programma 04</b>	<b>Servizio idrico integrato</b>	<b>RS</b>	<b>328.088.372,30</b>	<b>PR</b>	<b>8.679.365,38</b>	<b>R</b>	<b>-2.650.135,35</b>			<b>EP</b>	<b>316.758.871,57</b>
		<b>CP</b>	<b>354.941.001,03</b>	<b>PC</b>	<b>47.502,64</b>	<b>I</b>	<b>49.334.825,17</b>	<b>ECP</b>	<b>305.606.175,86</b>	<b>EC</b>	<b>49.287.322,53</b>
		<b>CS</b>	<b>683.029.373,33</b>	<b>TP</b>	<b>8.726.868,02</b>	<b>FPV</b>	<b>0,00</b>			<b>TR</b>	<b>366.046.194,10</b>
<b>0905</b>	<b>Programma 05</b>	<b>Aree protette, parchi naturali, protezione naturalistica e forestazione</b>									
<b>Titolo 1</b>	<b>Spese correnti</b>	RS	0,00	PR	0,00	R	0,00			EP	0,00
		CP	0,00	PC	0,00	I	0,00	ECP	0,00	EC	0,00
		CS	0,00	TP	0,00	FPV	0,00			TR	0,00
<b>Titolo 2</b>	<b>Spese in conto capitale</b>	RS	0,00	PR	0,00	R	0,00			EP	0,00
		CP	0,00	PC	0,00	I	0,00	ECP	0,00	EC	0,00
		CS	0,00	TP	0,00	FPV	0,00			TR	0,00
<b>Titolo 3</b>	<b>Spese per incremento di attività finanziarie</b>	RS	0,00	PR	0,00	R	0,00			EP	0,00
		CP	0,00	PC	0,00	I	0,00	ECP	0,00	EC	0,00
		CS	0,00	TP	0,00	FPV	0,00			TR	0,00



02/05/2023



**ERSI ABRUZZO**  
(Esercizio 2022)

**CONTO DEL BILANCIO - GESTIONE DELLE SPESE**

MISSIONE, PROGRAMMA, TITOLO	DENOMINAZIONE	RESIDUI PASSIVI AL 1/1/2022 (RS)		PAGAMENTI IN C/RESIDUI (PR)		RIACCERTAMENTI RESIDUI (R)		RESIDUI PASSIVI DA ESERCIZI PRECEDENTI (EP = RS-PR+R)			
		PREVISIONI DEFINITIVE DI COMPETENZA (CP)		PAGAMENTI IN C/COMPETENZA (PC)		IMPEGNI (I)		ECONOMIE DI COMPETENZA (ECP = CP-I-FPV)		RESIDUI PASSIVI DA ESERCIZI DI COMPETENZA (EC = I-PC)	
		PREVISIONI DEFINITIVE DI CASSA (CS)		TOTALE PAGAMENTI (TP = PR+PC)		FONDO PLURIENNALE VINCOLATO (FPV)				TOTALE RESIDUI PASSIVI DA RIPORTARE (TR = EP+EC)	
<b>Titolo 1</b>	<b>Spese correnti</b>	RS	0,00	PR	0,00	R	0,00			EP	0,00
		CP	0,00	PC	0,00	I	0,00	ECP	0,00	EC	0,00
		CS	0,00	TP	0,00	FPV	0,00			TR	0,00
<b>Titolo 2</b>	<b>Spese in conto capitale</b>	RS	0,00	PR	0,00	R	0,00			EP	0,00
		CP	0,00	PC	0,00	I	0,00	ECP	0,00	EC	0,00
		CS	0,00	TP	0,00	FPV	0,00			TR	0,00
<b>Titolo 3</b>	<b>Spese per incremento di attività finanziarie</b>	RS	0,00	PR	0,00	R	0,00			EP	0,00
		CP	0,00	PC	0,00	I	0,00	ECP	0,00	EC	0,00
		CS	0,00	TP	0,00	FPV	0,00			TR	0,00
<b>Totale Programma 08</b>	<b>Qualità dell'aria e riduzione dell'inquinamento</b>	<b>RS</b>	<b>0,00</b>	<b>PR</b>	<b>0,00</b>	<b>R</b>	<b>0,00</b>			<b>EP</b>	<b>0,00</b>
		<b>CP</b>	<b>0,00</b>	<b>PC</b>	<b>0,00</b>	<b>I</b>	<b>0,00</b>	<b>ECP</b>	<b>0,00</b>	<b>EC</b>	<b>0,00</b>
		<b>CS</b>	<b>0,00</b>	<b>TP</b>	<b>0,00</b>	<b>FPV</b>	<b>0,00</b>			<b>TR</b>	<b>0,00</b>
<b>TOTALE MISSIONE 09</b>	<b>Sviluppo sostenibile e tutela del territorio e dell'ambiente</b>	<b>RS</b>	<b>328.088.372,30</b>	<b>PR</b>	<b>8.679.365,38</b>	<b>R</b>	<b>-2.650.135,35</b>			<b>EP</b>	<b>316.758.871,57</b>
		<b>CP</b>	<b>354.941.001,03</b>	<b>PC</b>	<b>47.502,64</b>	<b>I</b>	<b>49.334.825,17</b>	<b>ECP</b>	<b>305.606.175,86</b>	<b>EC</b>	<b>49.287.322,53</b>
		<b>CS</b>	<b>683.029.373,33</b>	<b>TP</b>	<b>8.726.868,02</b>	<b>FPV</b>	<b>0,00</b>			<b>TR</b>	<b>366.046.194,10</b>



**ERSI ABRUZZO**  
(Esercizio 2022)

02/05/2023

**CONTO DEL BILANCIO - GESTIONE DELLE SPESE**

MISSIONE, PROGRAMMA, TITOLO	DENOMINAZIONE	RESIDUI PASSIVI AL 1/1/2022 (RS)		PAGAMENTI IN C/RESIDUI (PR)		RIACCERTAMENTI RESIDUI (R)		RESIDUI PASSIVI DA ESERCIZI PRECEDENTI (EP = RS-PR+R)			
		PREVISIONI DEFINITIVE DI COMPETENZA (CP)		PAGAMENTI IN C/COMPETENZA (PC)		IMPEGNI (I)		ECONOMIE DI COMPETENZA (ECP = CP-I-FPV)		RESIDUI PASSIVI DA ESERCIZI DI COMPETENZA (EC = I-PC)	
		PREVISIONI DEFINITIVE DI CASSA (CS)		TOTALE PAGAMENTI (TP = PR+PC)		FONDO PLURIENNALE VINCOLATO (FPV)				TOTALE RESIDUI PASSIVI DA RIPORTARE (TR = EP+EC)	
<b>MISSIONE 10</b>	<b>Trasporti e diritto alla mobilità</b>										
<b>1001 Programma 01</b>	<b>Trasporto ferroviario</b>										
<b>Titolo 1</b>	<b>Spese correnti</b>	RS	0,00	PR	0,00	R	0,00			EP	0,00
		CP	0,00	PC	0,00	I	0,00	ECP	0,00	EC	0,00
		CS	0,00	TP	0,00	FPV	0,00			TR	0,00
<b>Titolo 2</b>	<b>Spese in conto capitale</b>	RS	0,00	PR	0,00	R	0,00			EP	0,00
		CP	0,00	PC	0,00	I	0,00	ECP	0,00	EC	0,00
		CS	0,00	TP	0,00	FPV	0,00			TR	0,00
<b>Titolo 3</b>	<b>Spese per incremento di attività finanziarie</b>	RS	0,00	PR	0,00	R	0,00			EP	0,00
		CP	0,00	PC	0,00	I	0,00	ECP	0,00	EC	0,00
		CS	0,00	TP	0,00	FPV	0,00			TR	0,00
<b>Totale Programma 01</b>	<b>Trasporto ferroviario</b>	<b>RS</b>	<b>0,00</b>	<b>PR</b>	<b>0,00</b>	<b>R</b>	<b>0,00</b>			<b>EP</b>	<b>0,00</b>
		<b>CP</b>	<b>0,00</b>	<b>PC</b>	<b>0,00</b>	<b>I</b>	<b>0,00</b>	<b>ECP</b>	<b>0,00</b>	<b>EC</b>	<b>0,00</b>
		<b>CS</b>	<b>0,00</b>	<b>TP</b>	<b>0,00</b>	<b>FPV</b>	<b>0,00</b>			<b>TR</b>	<b>0,00</b>
<b>1002 Programma 02</b>	<b>Trasporto pubblico locale</b>										
<b>Titolo 1</b>	<b>Spese correnti</b>	RS	0,00	PR	0,00	R	0,00			EP	0,00
		CP	0,00	PC	0,00	I	0,00	ECP	0,00	EC	0,00
		CS	0,00	TP	0,00	FPV	0,00			TR	0,00
<b>Titolo 2</b>	<b>Spese in conto capitale</b>	RS	0,00	PR	0,00	R	0,00			EP	0,00
		CP	0,00	PC	0,00	I	0,00	ECP	0,00	EC	0,00
		CS	0,00	TP	0,00	FPV	0,00			TR	0,00
<b>Titolo 3</b>	<b>Spese per incremento di attività finanziarie</b>	RS	0,00	PR	0,00	R	0,00			EP	0,00
		CP	0,00	PC	0,00	I	0,00	ECP	0,00	EC	0,00
		CS	0,00	TP	0,00	FPV	0,00			TR	0,00
<b>Totale Programma 02</b>	<b>Trasporto pubblico locale</b>	<b>RS</b>	<b>0,00</b>	<b>PR</b>	<b>0,00</b>	<b>R</b>	<b>0,00</b>			<b>EP</b>	<b>0,00</b>
		<b>CP</b>	<b>0,00</b>	<b>PC</b>	<b>0,00</b>	<b>I</b>	<b>0,00</b>	<b>ECP</b>	<b>0,00</b>	<b>EC</b>	<b>0,00</b>
		<b>CS</b>	<b>0,00</b>	<b>TP</b>	<b>0,00</b>	<b>FPV</b>	<b>0,00</b>			<b>TR</b>	<b>0,00</b>
<b>1003 Programma 03</b>	<b>Trasporto per vie d'acqua</b>										
<b>Titolo 1</b>	<b>Spese correnti</b>	RS	0,00	PR	0,00	R	0,00			EP	0,00
		CP	0,00	PC	0,00	I	0,00	ECP	0,00	EC	0,00
		CS	0,00	TP	0,00	FPV	0,00			TR	0,00

02/05/2023



**ERSI ABRUZZO**  
(Esercizio 2022)

**CONTO DEL BILANCIO - GESTIONE DELLE SPESE**

MISSIONE, PROGRAMMA, TITOLO	DENOMINAZIONE	RESIDUI PASSIVI AL 1/1/2022 (RS)		PAGAMENTI IN C/RESIDUI (PR)		RIACCERTAMENTI RESIDUI (R)				RESIDUI PASSIVI DA ESERCIZI PRECEDENTI (EP = RS-PR+R)	
		PREVISIONI DEFINITIVE DI COMPETENZA (CP)		PAGAMENTI IN C/COMPETENZA (PC)		IMPEGNI (I)		ECONOMIE DI COMPETENZA (ECP = CP-I-FPV)		RESIDUI PASSIVI DA ESERCIZI DI COMPETENZA (EC = I-PC)	
		PREVISIONI DEFINITIVE DI CASSA (CS)		TOTALE PAGAMENTI (TP = PR+PC)		FONDO PLURIENNALE VINCOLATO (FPV)				TOTALE RESIDUI PASSIVI DA RIPORTARE (TR = EP+EC)	
<b>Titolo 2</b>	<b>Spese in conto capitale</b>	RS	0,00	PR	0,00	R	0,00			EP	0,00
		CP	0,00	PC	0,00	I	0,00	ECP	0,00	EC	0,00
		CS	0,00	TP	0,00	FPV	0,00			TR	0,00
<b>Titolo 3</b>	<b>Spese per incremento di attività finanziarie</b>	RS	0,00	PR	0,00	R	0,00			EP	0,00
		CP	0,00	PC	0,00	I	0,00	ECP	0,00	EC	0,00
		CS	0,00	TP	0,00	FPV	0,00			TR	0,00
<b>Totale Programma 03</b>	<b>Trasporto per vie d'acqua</b>	<b>RS</b>	<b>0,00</b>	<b>PR</b>	<b>0,00</b>	<b>R</b>	<b>0,00</b>			<b>EP</b>	<b>0,00</b>
		<b>CP</b>	<b>0,00</b>	<b>PC</b>	<b>0,00</b>	<b>I</b>	<b>0,00</b>	<b>ECP</b>	<b>0,00</b>	<b>EC</b>	<b>0,00</b>
		<b>CS</b>	<b>0,00</b>	<b>TP</b>	<b>0,00</b>	<b>FPV</b>	<b>0,00</b>			<b>TR</b>	<b>0,00</b>
<b>1004</b>	<b>Programma 04</b>	<b>Altre modalità di trasporto</b>									
<b>Titolo 1</b>	<b>Spese correnti</b>	RS	0,00	PR	0,00	R	0,00			EP	0,00
		CP	0,00	PC	0,00	I	0,00	ECP	0,00	EC	0,00
		CS	0,00	TP	0,00	FPV	0,00			TR	0,00
<b>Titolo 2</b>	<b>Spese in conto capitale</b>	RS	0,00	PR	0,00	R	0,00			EP	0,00
		CP	0,00	PC	0,00	I	0,00	ECP	0,00	EC	0,00
		CS	0,00	TP	0,00	FPV	0,00			TR	0,00
<b>Titolo 3</b>	<b>Spese per incremento di attività finanziarie</b>	RS	0,00	PR	0,00	R	0,00			EP	0,00
		CP	0,00	PC	0,00	I	0,00	ECP	0,00	EC	0,00
		CS	0,00	TP	0,00	FPV	0,00			TR	0,00
<b>Totale Programma 04</b>	<b>Altre modalità di trasporto</b>	<b>RS</b>	<b>0,00</b>	<b>PR</b>	<b>0,00</b>	<b>R</b>	<b>0,00</b>			<b>EP</b>	<b>0,00</b>
		<b>CP</b>	<b>0,00</b>	<b>PC</b>	<b>0,00</b>	<b>I</b>	<b>0,00</b>	<b>ECP</b>	<b>0,00</b>	<b>EC</b>	<b>0,00</b>
		<b>CS</b>	<b>0,00</b>	<b>TP</b>	<b>0,00</b>	<b>FPV</b>	<b>0,00</b>			<b>TR</b>	<b>0,00</b>
<b>1005</b>	<b>Programma 05</b>	<b>Viabilità e infrastrutture stradali</b>									
<b>Titolo 1</b>	<b>Spese correnti</b>	RS	0,00	PR	0,00	R	0,00			EP	0,00
		CP	0,00	PC	0,00	I	0,00	ECP	0,00	EC	0,00
		CS	0,00	TP	0,00	FPV	0,00			TR	0,00
<b>Titolo 2</b>	<b>Spese in conto capitale</b>	RS	0,00	PR	0,00	R	0,00			EP	0,00
		CP	0,00	PC	0,00	I	0,00	ECP	0,00	EC	0,00
		CS	0,00	TP	0,00	FPV	0,00			TR	0,00
<b>Titolo 3</b>	<b>Spese per incremento di attività finanziarie</b>	RS	0,00	PR	0,00	R	0,00			EP	0,00
		CP	0,00	PC	0,00	I	0,00	ECP	0,00	EC	0,00
		CS	0,00	TP	0,00	FPV	0,00			TR	0,00

02/05/2023



**ERSI ABRUZZO**  
(Esercizio 2022)

**CONTO DEL BILANCIO - GESTIONE DELLE SPESE**

MISSIONE, PROGRAMMA, TITOLO	DENOMINAZIONE	RESIDUI PASSIVI AL 1/1/2022 (RS)		PAGAMENTI IN C/RESIDUI (PR)		RIACCERTAMENTI RESIDUI (R)		RESIDUI PASSIVI DA ESERCIZI PRECEDENTI (EP = RS-PR+R)			
		PREVISIONI DEFINITIVE DI COMPETENZA (CP)		PAGAMENTI IN C/COMPETENZA (PC)		IMPEGNI (I)		ECONOMIE DI COMPETENZA (ECP = CP-I-FPV)		RESIDUI PASSIVI DA ESERCIZI DI COMPETENZA (EC = I-PC)	
		PREVISIONI DEFINITIVE DI CASSA (CS)		TOTALE PAGAMENTI (TP = PR+PC)		FONDO PLURIENNALE VINCOLATO (FPV)				TOTALE RESIDUI PASSIVI DA RIPORTARE (TR = EP+EC)	
Totale Programma 05	Viabilità e infrastrutture stradali	RS	0,00	PR	0,00	R	0,00			EP	0,00
		CP	0,00	PC	0,00	I	0,00	ECP	0,00	EC	0,00
		CS	0,00	TP	0,00	FPV	0,00			TR	0,00
TOTALE MISSIONE 10	Trasporti e diritto alla mobilità	RS	0,00	PR	0,00	R	0,00			EP	0,00
		CP	0,00	PC	0,00	I	0,00	ECP	0,00	EC	0,00
		CS	0,00	TP	0,00	FPV	0,00			TR	0,00



02/05/2023



**ERSI ABRUZZO**  
(Esercizio 2022)

**CONTO DEL BILANCIO - GESTIONE DELLE SPESE**

MISSIONE, PROGRAMMA, TITOLO	DENOMINAZIONE	RESIDUI PASSIVI AL 1/1/2022 (RS)		PAGAMENTI IN C/RESIDUI (PR)		RIACCERTAMENTI RESIDUI (R)		RESIDUI PASSIVI DA ESERCIZI PRECEDENTI (EP = RS-PR+R)	
		PREVISIONI DEFINITIVE DI COMPETENZA (CP)		PAGAMENTI IN C/COMPETENZA (PC)		IMPEGNI (I)		ECONOMIE DI COMPETENZA (ECP = CP-I-FPV)	
		PREVISIONI DEFINITIVE DI CASSA (CS)		TOTALE PAGAMENTI (TP = PR+PC)		FONDO PLURIENNALE VINCOLATO (FPV)		TOTALE RESIDUI PASSIVI DA RIPORTARE (TR = EP+EC)	
<b>MISSIONE 11</b>	<b>Soccorso civile</b>								
<b>1101 Programma 01</b>	<b>Sistema di protezione civile</b>								
<b>Titolo 1</b>	<b>Spese correnti</b>	RS	0,00	PR	0,00	R	0,00	EP	0,00
		CP	0,00	PC	0,00	I	0,00	ECP	0,00
		CS	0,00	TP	0,00	FPV	0,00	TR	0,00
<b>Titolo 2</b>	<b>Spese in conto capitale</b>	RS	0,00	PR	0,00	R	0,00	EP	0,00
		CP	0,00	PC	0,00	I	0,00	ECP	0,00
		CS	0,00	TP	0,00	FPV	0,00	TR	0,00
<b>Titolo 3</b>	<b>Spese per incremento di attività finanziarie</b>	RS	0,00	PR	0,00	R	0,00	EP	0,00
		CP	0,00	PC	0,00	I	0,00	ECP	0,00
		CS	0,00	TP	0,00	FPV	0,00	TR	0,00
<b>Totale Programma 01</b>	<b>Sistema di protezione civile</b>	<b>RS</b>	<b>0,00</b>	<b>PR</b>	<b>0,00</b>	<b>R</b>	<b>0,00</b>	<b>EP</b>	<b>0,00</b>
		<b>CP</b>	<b>0,00</b>	<b>PC</b>	<b>0,00</b>	<b>I</b>	<b>0,00</b>	<b>ECP</b>	<b>0,00</b>
		<b>CS</b>	<b>0,00</b>	<b>TP</b>	<b>0,00</b>	<b>FPV</b>	<b>0,00</b>	<b>TR</b>	<b>0,00</b>
<b>1102 Programma 02</b>	<b>Interventi a seguito di calamità naturali</b>								
<b>Titolo 1</b>	<b>Spese correnti</b>	RS	0,00	PR	0,00	R	0,00	EP	0,00
		CP	0,00	PC	0,00	I	0,00	ECP	0,00
		CS	0,00	TP	0,00	FPV	0,00	TR	0,00
<b>Titolo 2</b>	<b>Spese in conto capitale</b>	RS	0,00	PR	0,00	R	0,00	EP	0,00
		CP	0,00	PC	0,00	I	0,00	ECP	0,00
		CS	0,00	TP	0,00	FPV	0,00	TR	0,00
<b>Titolo 3</b>	<b>Spese per incremento di attività finanziarie</b>	RS	0,00	PR	0,00	R	0,00	EP	0,00
		CP	0,00	PC	0,00	I	0,00	ECP	0,00
		CS	0,00	TP	0,00	FPV	0,00	TR	0,00
<b>Totale Programma 02</b>	<b>Interventi a seguito di calamità naturali</b>	<b>RS</b>	<b>0,00</b>	<b>PR</b>	<b>0,00</b>	<b>R</b>	<b>0,00</b>	<b>EP</b>	<b>0,00</b>
		<b>CP</b>	<b>0,00</b>	<b>PC</b>	<b>0,00</b>	<b>I</b>	<b>0,00</b>	<b>ECP</b>	<b>0,00</b>
		<b>CS</b>	<b>0,00</b>	<b>TP</b>	<b>0,00</b>	<b>FPV</b>	<b>0,00</b>	<b>TR</b>	<b>0,00</b>
<b>TOTALE MISSIONE 11</b>	<b>Soccorso civile</b>	<b>RS</b>	<b>0,00</b>	<b>PR</b>	<b>0,00</b>	<b>R</b>	<b>0,00</b>	<b>EP</b>	<b>0,00</b>
		<b>CP</b>	<b>0,00</b>	<b>PC</b>	<b>0,00</b>	<b>I</b>	<b>0,00</b>	<b>ECP</b>	<b>0,00</b>
		<b>CS</b>	<b>0,00</b>	<b>TP</b>	<b>0,00</b>	<b>FPV</b>	<b>0,00</b>	<b>TR</b>	<b>0,00</b>

02/05/2023

**CONTO DEL BILANCIO - GESTIONE DELLE SPESE**

MISSIONE, PROGRAMMA, TITOLO	DENOMINAZIONE	RESIDUI PASSIVI AL 1/1/2022 (RS)		PAGAMENTI IN C/RESIDUI (PR)		RIACCERTAMENTI RESIDUI (R)		RESIDUI PASSIVI DA ESERCIZI PRECEDENTI (EP = RS-PR+R)	
		PREVISIONI DEFINITIVE DI COMPETENZA (CP)		PAGAMENTI IN C/COMPETENZA (PC)		IMPEGNI (I)		ECONOMIE DI COMPETENZA (ECP = CP-I-FPV)	
		PREVISIONI DEFINITIVE DI CASSA (CS)		TOTALE PAGAMENTI (TP = PR+PC)		FONDO PLURIENNALE VINCOLATO (FPV)		TOTALE RESIDUI PASSIVI DA RIPORTARE (TR = EP+EC)	
<b>MISSIONE 12</b>	<b>Diritti sociali, politiche sociali e famiglia</b>								
<b>1201 Programma 01</b>	<b>Interventi per l'infanzia e i minori e per asili nido</b>								
<b>Titolo 1</b>	<b>Spese correnti</b>	RS	0,00	PR	0,00	R	0,00	EP	0,00
		CP	0,00	PC	0,00	I	0,00	ECP	0,00
		CS	0,00	TP	0,00	FPV	0,00	TR	0,00
<b>Titolo 2</b>	<b>Spese in conto capitale</b>	RS	0,00	PR	0,00	R	0,00	EP	0,00
		CP	0,00	PC	0,00	I	0,00	ECP	0,00
		CS	0,00	TP	0,00	FPV	0,00	TR	0,00
<b>Titolo 3</b>	<b>Spese per incremento di attività finanziarie</b>	RS	0,00	PR	0,00	R	0,00	EP	0,00
		CP	0,00	PC	0,00	I	0,00	ECP	0,00
		CS	0,00	TP	0,00	FPV	0,00	TR	0,00
<b>Totale Programma 01</b>	<b>Interventi per l'infanzia e i minori e per asili nido</b>	<b>RS</b>	<b>0,00</b>	<b>PR</b>	<b>0,00</b>	<b>R</b>	<b>0,00</b>	<b>EP</b>	<b>0,00</b>
		<b>CP</b>	<b>0,00</b>	<b>PC</b>	<b>0,00</b>	<b>I</b>	<b>0,00</b>	<b>ECP</b>	<b>0,00</b>
		<b>CS</b>	<b>0,00</b>	<b>TP</b>	<b>0,00</b>	<b>FPV</b>	<b>0,00</b>	<b>TR</b>	<b>0,00</b>
<b>1202 Programma 02</b>	<b>Interventi per la disabilità</b>								
<b>Titolo 1</b>	<b>Spese correnti</b>	RS	0,00	PR	0,00	R	0,00	EP	0,00
		CP	0,00	PC	0,00	I	0,00	ECP	0,00
		CS	0,00	TP	0,00	FPV	0,00	TR	0,00
<b>Titolo 2</b>	<b>Spese in conto capitale</b>	RS	0,00	PR	0,00	R	0,00	EP	0,00
		CP	0,00	PC	0,00	I	0,00	ECP	0,00
		CS	0,00	TP	0,00	FPV	0,00	TR	0,00
<b>Titolo 3</b>	<b>Spese per incremento di attività finanziarie</b>	RS	0,00	PR	0,00	R	0,00	EP	0,00
		CP	0,00	PC	0,00	I	0,00	ECP	0,00
		CS	0,00	TP	0,00	FPV	0,00	TR	0,00
<b>Totale Programma 02</b>	<b>Interventi per la disabilità</b>	<b>RS</b>	<b>0,00</b>	<b>PR</b>	<b>0,00</b>	<b>R</b>	<b>0,00</b>	<b>EP</b>	<b>0,00</b>
		<b>CP</b>	<b>0,00</b>	<b>PC</b>	<b>0,00</b>	<b>I</b>	<b>0,00</b>	<b>ECP</b>	<b>0,00</b>
		<b>CS</b>	<b>0,00</b>	<b>TP</b>	<b>0,00</b>	<b>FPV</b>	<b>0,00</b>	<b>TR</b>	<b>0,00</b>
<b>1203 Programma 03</b>	<b>Interventi per gli anziani</b>								
<b>Titolo 1</b>	<b>Spese correnti</b>	RS	0,00	PR	0,00	R	0,00	EP	0,00
		CP	0,00	PC	0,00	I	0,00	ECP	0,00
		CS	0,00	TP	0,00	FPV	0,00	TR	0,00

02/05/2023



**ERSI ABRUZZO**  
(Esercizio 2022)

**CONTO DEL BILANCIO - GESTIONE DELLE SPESE**

MISSIONE, PROGRAMMA, TITOLO	DENOMINAZIONE	RESIDUI PASSIVI AL 1/1/2022 (RS)		PAGAMENTI IN C/RESIDUI (PR)		RIACCERTAMENTI RESIDUI (R)				RESIDUI PASSIVI DA ESERCIZI PRECEDENTI (EP = RS-PR+R)	
		PREVISIONI DEFINITIVE DI COMPETENZA (CP)		PAGAMENTI IN C/COMPETENZA (PC)		IMPEGNI (I)		ECONOMIE DI COMPETENZA (ECP = CP-I-FPV)		RESIDUI PASSIVI DA ESERCIZI DI COMPETENZA (EC = I-PC)	
		PREVISIONI DEFINITIVE DI CASSA (CS)		TOTALE PAGAMENTI (TP = PR+PC)		FONDO PLURIENNALE VINCOLATO (FPV)				TOTALE RESIDUI PASSIVI DA RIPORTARE (TR = EP+EC)	
<b>Titolo 2</b>	<b>Spese in conto capitale</b>	RS	0,00	PR	0,00	R	0,00			EP	0,00
		CP	0,00	PC	0,00	I	0,00	ECP	0,00	EC	0,00
		CS	0,00	TP	0,00	FPV	0,00			TR	0,00
<b>Titolo 3</b>	<b>Spese per incremento di attività finanziarie</b>	RS	0,00	PR	0,00	R	0,00			EP	0,00
		CP	0,00	PC	0,00	I	0,00	ECP	0,00	EC	0,00
		CS	0,00	TP	0,00	FPV	0,00			TR	0,00
<b>Totale Programma 03</b>	<b>Interventi per gli anziani</b>	<b>RS</b>	<b>0,00</b>	<b>PR</b>	<b>0,00</b>	<b>R</b>	<b>0,00</b>			<b>EP</b>	<b>0,00</b>
		<b>CP</b>	<b>0,00</b>	<b>PC</b>	<b>0,00</b>	<b>I</b>	<b>0,00</b>	<b>ECP</b>	<b>0,00</b>	<b>EC</b>	<b>0,00</b>
		<b>CS</b>	<b>0,00</b>	<b>TP</b>	<b>0,00</b>	<b>FPV</b>	<b>0,00</b>			<b>TR</b>	<b>0,00</b>
<b>1204</b>	<b>Programma 04</b>	<b>Interventi per soggetti a rischio di esclusione sociale</b>									
<b>Titolo 1</b>	<b>Spese correnti</b>	RS	0,00	PR	0,00	R	0,00			EP	0,00
		CP	0,00	PC	0,00	I	0,00	ECP	0,00	EC	0,00
		CS	0,00	TP	0,00	FPV	0,00			TR	0,00
<b>Titolo 2</b>	<b>Spese in conto capitale</b>	RS	0,00	PR	0,00	R	0,00			EP	0,00
		CP	0,00	PC	0,00	I	0,00	ECP	0,00	EC	0,00
		CS	0,00	TP	0,00	FPV	0,00			TR	0,00
<b>Titolo 3</b>	<b>Spese per incremento di attività finanziarie</b>	RS	0,00	PR	0,00	R	0,00			EP	0,00
		CP	0,00	PC	0,00	I	0,00	ECP	0,00	EC	0,00
		CS	0,00	TP	0,00	FPV	0,00			TR	0,00
<b>Totale Programma 04</b>	<b>Interventi per soggetti a rischio di esclusione sociale</b>	<b>RS</b>	<b>0,00</b>	<b>PR</b>	<b>0,00</b>	<b>R</b>	<b>0,00</b>			<b>EP</b>	<b>0,00</b>
		<b>CP</b>	<b>0,00</b>	<b>PC</b>	<b>0,00</b>	<b>I</b>	<b>0,00</b>	<b>ECP</b>	<b>0,00</b>	<b>EC</b>	<b>0,00</b>
		<b>CS</b>	<b>0,00</b>	<b>TP</b>	<b>0,00</b>	<b>FPV</b>	<b>0,00</b>			<b>TR</b>	<b>0,00</b>
<b>1205</b>	<b>Programma 05</b>	<b>Interventi per le famiglie</b>									
<b>Titolo 1</b>	<b>Spese correnti</b>	RS	0,00	PR	0,00	R	0,00			EP	0,00
		CP	0,00	PC	0,00	I	0,00	ECP	0,00	EC	0,00
		CS	0,00	TP	0,00	FPV	0,00			TR	0,00
<b>Titolo 2</b>	<b>Spese in conto capitale</b>	RS	0,00	PR	0,00	R	0,00			EP	0,00
		CP	0,00	PC	0,00	I	0,00	ECP	0,00	EC	0,00
		CS	0,00	TP	0,00	FPV	0,00			TR	0,00
<b>Titolo 3</b>	<b>Spese per incremento di attività finanziarie</b>	RS	0,00	PR	0,00	R	0,00			EP	0,00
		CP	0,00	PC	0,00	I	0,00	ECP	0,00	EC	0,00
		CS	0,00	TP	0,00	FPV	0,00			TR	0,00



02/05/2023



**ERSI ABRUZZO**  
(Esercizio 2022)

**CONTO DEL BILANCIO - GESTIONE DELLE SPESE**

MISSIONE, PROGRAMMA, TITOLO	DENOMINAZIONE	RESIDUI PASSIVI AL 1/1/2022 (RS)		PAGAMENTI IN C/RESIDUI (PR)		RIACCERTAMENTI RESIDUI (R)		RESIDUI PASSIVI DA ESERCIZI PRECEDENTI (EP = RS-PR+R)			
		PREVISIONI DEFINITIVE DI COMPETENZA (CP)		PAGAMENTI IN C/COMPETENZA (PC)		IMPEGNI (I)		ECONOMIE DI COMPETENZA (ECP = CP-I-FPV)		RESIDUI PASSIVI DA ESERCIZI DI COMPETENZA (EC = I-PC)	
		PREVISIONI DEFINITIVE DI CASSA (CS)		TOTALE PAGAMENTI (TP = PR+PC)		FONDO PLURIENNALE VINCOLATO (FPV)				TOTALE RESIDUI PASSIVI DA RIPORTARE (TR = EP+EC)	
<b>Titolo 1</b>	<b>Spese correnti</b>	RS	0,00	PR	0,00	R	0,00			EP	0,00
		CP	0,00	PC	0,00	I	0,00	ECP	0,00	EC	0,00
		CS	0,00	TP	0,00	FPV	0,00			TR	0,00
<b>Titolo 2</b>	<b>Spese in conto capitale</b>	RS	0,00	PR	0,00	R	0,00			EP	0,00
		CP	0,00	PC	0,00	I	0,00	ECP	0,00	EC	0,00
		CS	0,00	TP	0,00	FPV	0,00			TR	0,00
<b>Titolo 3</b>	<b>Spese per incremento di attività finanziarie</b>	RS	0,00	PR	0,00	R	0,00			EP	0,00
		CP	0,00	PC	0,00	I	0,00	ECP	0,00	EC	0,00
		CS	0,00	TP	0,00	FPV	0,00			TR	0,00
<b>Totale Programma 08</b>	<b>Cooperazione e associazionismo</b>	<b>RS</b>	<b>0,00</b>	<b>PR</b>	<b>0,00</b>	<b>R</b>	<b>0,00</b>			<b>EP</b>	<b>0,00</b>
		<b>CP</b>	<b>0,00</b>	<b>PC</b>	<b>0,00</b>	<b>I</b>	<b>0,00</b>	<b>ECP</b>	<b>0,00</b>	<b>EC</b>	<b>0,00</b>
		<b>CS</b>	<b>0,00</b>	<b>TP</b>	<b>0,00</b>	<b>FPV</b>	<b>0,00</b>			<b>TR</b>	<b>0,00</b>
<b>1209</b>	<b>Programma 09</b>	<b>Servizio necroscopico e cimiteriale</b>									
<b>Titolo 1</b>	<b>Spese correnti</b>	RS	0,00	PR	0,00	R	0,00			EP	0,00
		CP	0,00	PC	0,00	I	0,00	ECP	0,00	EC	0,00
		CS	0,00	TP	0,00	FPV	0,00			TR	0,00
<b>Titolo 2</b>	<b>Spese in conto capitale</b>	RS	0,00	PR	0,00	R	0,00			EP	0,00
		CP	0,00	PC	0,00	I	0,00	ECP	0,00	EC	0,00
		CS	0,00	TP	0,00	FPV	0,00			TR	0,00
<b>Titolo 3</b>	<b>Spese per incremento di attività finanziarie</b>	RS	0,00	PR	0,00	R	0,00			EP	0,00
		CP	0,00	PC	0,00	I	0,00	ECP	0,00	EC	0,00
		CS	0,00	TP	0,00	FPV	0,00			TR	0,00
<b>Totale Programma 09</b>	<b>Servizio necroscopico e cimiteriale</b>	<b>RS</b>	<b>0,00</b>	<b>PR</b>	<b>0,00</b>	<b>R</b>	<b>0,00</b>			<b>EP</b>	<b>0,00</b>
		<b>CP</b>	<b>0,00</b>	<b>PC</b>	<b>0,00</b>	<b>I</b>	<b>0,00</b>	<b>ECP</b>	<b>0,00</b>	<b>EC</b>	<b>0,00</b>
		<b>CS</b>	<b>0,00</b>	<b>TP</b>	<b>0,00</b>	<b>FPV</b>	<b>0,00</b>			<b>TR</b>	<b>0,00</b>
<b>TOTALE MISSIONE 12</b>	<b>Diritti sociali, politiche sociali e famiglia</b>	<b>RS</b>	<b>0,00</b>	<b>PR</b>	<b>0,00</b>	<b>R</b>	<b>0,00</b>			<b>EP</b>	<b>0,00</b>
		<b>CP</b>	<b>0,00</b>	<b>PC</b>	<b>0,00</b>	<b>I</b>	<b>0,00</b>	<b>ECP</b>	<b>0,00</b>	<b>EC</b>	<b>0,00</b>
		<b>CS</b>	<b>0,00</b>	<b>TP</b>	<b>0,00</b>	<b>FPV</b>	<b>0,00</b>			<b>TR</b>	<b>0,00</b>



02/05/2023



**ERSI ABRUZZO**  
(Esercizio 2022)

**CONTO DEL BILANCIO - GESTIONE DELLE SPESE**

MISSIONE, PROGRAMMA, TITOLO	DENOMINAZIONE	RESIDUI PASSIVI AL 1/1/2022 (RS)		PAGAMENTI IN C/RESIDUI (PR)		RIACCERTAMENTI RESIDUI (R)				RESIDUI PASSIVI DA ESERCIZI PRECEDENTI (EP = RS-PR+R)	
		PREVISIONI DEFINITIVE DI COMPETENZA (CP)		PAGAMENTI IN C/COMPETENZA (PC)		IMPEGNI (I)		ECONOMIE DI COMPETENZA (ECP = CP-I-FPV)		RESIDUI PASSIVI DA ESERCIZI DI COMPETENZA (EC = I-PC)	
		PREVISIONI DEFINITIVE DI CASSA (CS)		TOTALE PAGAMENTI (TP = PR+PC)		FONDO PLURIENNALE VINCOLATO (FPV)				TOTALE RESIDUI PASSIVI DA RIPORTARE (TR = EP+EC)	
<b>Titolo 2</b>	<b>Spese in conto capitale</b>	RS	0,00	PR	0,00	R	0,00			EP	0,00
		CP	0,00	PC	0,00	I	0,00	ECP	0,00	EC	0,00
		CS	0,00	TP	0,00	FPV	0,00			TR	0,00
<b>Titolo 3</b>	<b>Spese per incremento di attività finanziarie</b>	RS	0,00	PR	0,00	R	0,00			EP	0,00
		CP	0,00	PC	0,00	I	0,00	ECP	0,00	EC	0,00
		CS	0,00	TP	0,00	FPV	0,00			TR	0,00
<b>Totale Programma 05</b>	<b>Servizio sanitario regionale - investimenti sanitari</b>	<b>RS</b>	<b>0,00</b>	<b>PR</b>	<b>0,00</b>	<b>R</b>	<b>0,00</b>			<b>EP</b>	<b>0,00</b>
		<b>CP</b>	<b>0,00</b>	<b>PC</b>	<b>0,00</b>	<b>I</b>	<b>0,00</b>	<b>ECP</b>	<b>0,00</b>	<b>EC</b>	<b>0,00</b>
		<b>CS</b>	<b>0,00</b>	<b>TP</b>	<b>0,00</b>	<b>FPV</b>	<b>0,00</b>			<b>TR</b>	<b>0,00</b>
<b>1306 Programma 06</b>	<b>Servizio sanitario regionale - restituzione maggiori gettiti SSN</b>										
<b>Titolo 1</b>	<b>Spese correnti</b>	RS	0,00	PR	0,00	R	0,00			EP	0,00
		CP	0,00	PC	0,00	I	0,00	ECP	0,00	EC	0,00
		CS	0,00	TP	0,00	FPV	0,00			TR	0,00
<b>Totale Programma 06</b>	<b>Servizio sanitario regionale - restituzione maggiori gettiti SSN</b>	<b>RS</b>	<b>0,00</b>	<b>PR</b>	<b>0,00</b>	<b>R</b>	<b>0,00</b>			<b>EP</b>	<b>0,00</b>
		<b>CP</b>	<b>0,00</b>	<b>PC</b>	<b>0,00</b>	<b>I</b>	<b>0,00</b>	<b>ECP</b>	<b>0,00</b>	<b>EC</b>	<b>0,00</b>
		<b>CS</b>	<b>0,00</b>	<b>TP</b>	<b>0,00</b>	<b>FPV</b>	<b>0,00</b>			<b>TR</b>	<b>0,00</b>
<b>1307 Programma 07</b>	<b>Ulteriori spese in materia sanitaria</b>										
<b>Titolo 1</b>	<b>Spese correnti</b>	RS	0,00	PR	0,00	R	0,00			EP	0,00
		CP	0,00	PC	0,00	I	0,00	ECP	0,00	EC	0,00
		CS	0,00	TP	0,00	FPV	0,00			TR	0,00
<b>Titolo 2</b>	<b>Spese in conto capitale</b>	RS	0,00	PR	0,00	R	0,00			EP	0,00
		CP	0,00	PC	0,00	I	0,00	ECP	0,00	EC	0,00
		CS	0,00	TP	0,00	FPV	0,00			TR	0,00
<b>Titolo 3</b>	<b>Spese per incremento di attività finanziarie</b>	RS	0,00	PR	0,00	R	0,00			EP	0,00
		CP	0,00	PC	0,00	I	0,00	ECP	0,00	EC	0,00
		CS	0,00	TP	0,00	FPV	0,00			TR	0,00
<b>Totale Programma 07</b>	<b>Ulteriori spese in materia sanitaria</b>	<b>RS</b>	<b>0,00</b>	<b>PR</b>	<b>0,00</b>	<b>R</b>	<b>0,00</b>			<b>EP</b>	<b>0,00</b>
		<b>CP</b>	<b>0,00</b>	<b>PC</b>	<b>0,00</b>	<b>I</b>	<b>0,00</b>	<b>ECP</b>	<b>0,00</b>	<b>EC</b>	<b>0,00</b>
		<b>CS</b>	<b>0,00</b>	<b>TP</b>	<b>0,00</b>	<b>FPV</b>	<b>0,00</b>			<b>TR</b>	<b>0,00</b>

02/05/2023



**ERSI ABRUZZO**  
(Esercizio 2022)

**CONTO DEL BILANCIO - GESTIONE DELLE SPESE**

MISSIONE, PROGRAMMA, TITOLO	DENOMINAZIONE	RESIDUI PASSIVI AL 1/1/2022 (RS)		PAGAMENTI IN C/RESIDUI (PR)		RIACCERTAMENTI RESIDUI (R)		RESIDUI PASSIVI DA ESERCIZI PRECEDENTI (EP = RS-PR+R)			
		PREVISIONI DEFINITIVE DI COMPETENZA (CP)		PAGAMENTI IN C/COMPETENZA (PC)		IMPEGNI (I)		ECONOMIE DI COMPETENZA (ECP = CP-I-FPV)		RESIDUI PASSIVI DA ESERCIZI DI COMPETENZA (EC = I-PC)	
		PREVISIONI DEFINITIVE DI CASSA (CS)		TOTALE PAGAMENTI (TP = PR+PC)		FONDO PLURIENNALE VINCOLATO (FPV)				TOTALE RESIDUI PASSIVI DA RIPORTARE (TR = EP+EC)	
<b>TOTALE MISSIONE 13</b>	<b>Tutela della salute</b>	RS	0,00	PR	0,00	R	0,00	EP	0,00		
		CP	0,00	PC	0,00	I	0,00	ECP	0,00		
		CS	0,00	TP	0,00	FPV	0,00	TR	0,00		





02/05/2023

**ERSI ABRUZZO**  
(Esercizio 2022)

**CONTO DEL BILANCIO - GESTIONE DELLE SPESE**

MISSIONE, PROGRAMMA, TITOLO	DENOMINAZIONE	RESIDUI PASSIVI AL 1/1/2022 (RS)		PAGAMENTI IN C/RESIDUI (PR)		RIACCERTAMENTI RESIDUI (R)		RESIDUI PASSIVI DA ESERCIZI PRECEDENTI (EP = RS-PR+R)			
		PREVISIONI DEFINITIVE DI COMPETENZA (CP)		PAGAMENTI IN C/COMPETENZA (PC)		IMPEGNI (I)		ECONOMIE DI COMPETENZA (ECP = CP-I-FPV)		RESIDUI PASSIVI DA ESERCIZI DI COMPETENZA (EC = I-PC)	
		PREVISIONI DEFINITIVE DI CASSA (CS)		TOTALE PAGAMENTI (TP = PR+PC)		FONDO PLURIENNALE VINCOLATO (FPV)				TOTALE RESIDUI PASSIVI DA RIPORTARE (TR = EP+EC)	
<b>MISSIONE 14</b>	<b>Sviluppo economico e competitività</b>										
<b>1401 Programma 01</b>	<b>Industria PMI e Artigianato</b>										
<b>Titolo 1</b>	<b>Spese correnti</b>	RS	0,00	PR	0,00	R	0,00	ECP	0,00	EP	0,00
		CP	0,00	PC	0,00	I	0,00			EC	0,00
		CS	0,00	TP	0,00	FPV	0,00			TR	0,00
<b>Titolo 2</b>	<b>Spese in conto capitale</b>	RS	0,00	PR	0,00	R	0,00			EP	0,00
		CP	0,00	PC	0,00	I	0,00	ECP	0,00	EC	0,00
		CS	0,00	TP	0,00	FPV	0,00			TR	0,00
<b>Titolo 3</b>	<b>Spese per incremento di attività finanziarie</b>	RS	0,00	PR	0,00	R	0,00			EP	0,00
		CP	0,00	PC	0,00	I	0,00	ECP	0,00	EC	0,00
		CS	0,00	TP	0,00	FPV	0,00			TR	0,00
<b>Totale Programma 01</b>	<b>Industria PMI e Artigianato</b>	<b>RS</b>	<b>0,00</b>	<b>PR</b>	<b>0,00</b>	<b>R</b>	<b>0,00</b>	<b>ECP</b>	<b>0,00</b>	<b>EP</b>	<b>0,00</b>
		<b>CP</b>	<b>0,00</b>	<b>PC</b>	<b>0,00</b>	<b>I</b>	<b>0,00</b>			<b>EC</b>	<b>0,00</b>
		<b>CS</b>	<b>0,00</b>	<b>TP</b>	<b>0,00</b>	<b>FPV</b>	<b>0,00</b>			<b>TR</b>	<b>0,00</b>
<b>1402 Programma 02</b>	<b>Commercio - reti distributive - tutela dei consumatori</b>										
<b>Titolo 1</b>	<b>Spese correnti</b>	RS	0,00	PR	0,00	R	0,00	ECP	0,00	EP	0,00
		CP	0,00	PC	0,00	I	0,00			EC	0,00
		CS	0,00	TP	0,00	FPV	0,00			TR	0,00
<b>Titolo 2</b>	<b>Spese in conto capitale</b>	RS	0,00	PR	0,00	R	0,00			EP	0,00
		CP	0,00	PC	0,00	I	0,00	ECP	0,00	EC	0,00
		CS	0,00	TP	0,00	FPV	0,00			TR	0,00
<b>Titolo 3</b>	<b>Spese per incremento di attività finanziarie</b>	RS	0,00	PR	0,00	R	0,00			EP	0,00
		CP	0,00	PC	0,00	I	0,00	ECP	0,00	EC	0,00
		CS	0,00	TP	0,00	FPV	0,00			TR	0,00
<b>Totale Programma 02</b>	<b>Commercio - reti distributive - tutela dei consumatori</b>	<b>RS</b>	<b>0,00</b>	<b>PR</b>	<b>0,00</b>	<b>R</b>	<b>0,00</b>	<b>ECP</b>	<b>0,00</b>	<b>EP</b>	<b>0,00</b>
		<b>CP</b>	<b>0,00</b>	<b>PC</b>	<b>0,00</b>	<b>I</b>	<b>0,00</b>			<b>EC</b>	<b>0,00</b>
		<b>CS</b>	<b>0,00</b>	<b>TP</b>	<b>0,00</b>	<b>FPV</b>	<b>0,00</b>			<b>TR</b>	<b>0,00</b>
<b>1403 Programma 03</b>	<b>Ricerca e innovazione</b>										
<b>Titolo 1</b>	<b>Spese correnti</b>	RS	0,00	PR	0,00	R	0,00	ECP	0,00	EP	0,00
		CP	0,00	PC	0,00	I	0,00			EC	0,00
		CS	0,00	TP	0,00	FPV	0,00			TR	0,00

02/05/2023



**ERSI ABRUZZO**  
(Esercizio 2022)

**CONTO DEL BILANCIO - GESTIONE DELLE SPESE**

MISSIONE, PROGRAMMA, TITOLO	DENOMINAZIONE	RESIDUI PASSIVI AL 1/1/2022 (RS)		PAGAMENTI IN C/RESIDUI (PR)		RIACCERTAMENTI RESIDUI (R)		RESIDUI PASSIVI DA ESERCIZI PRECEDENTI (EP = RS-PR+R)			
		PREVISIONI DEFINITIVE DI COMPETENZA (CP)		PAGAMENTI IN C/COMPETENZA (PC)		IMPEGNI (I)		ECONOMIE DI COMPETENZA (ECP = CP-I-FPV)		RESIDUI PASSIVI DA ESERCIZI DI COMPETENZA (EC = I-PC)	
		PREVISIONI DEFINITIVE DI CASSA (CS)		TOTALE PAGAMENTI (TP = PR+PC)		FONDO PLURIENNALE VINCOLATO (FPV)				TOTALE RESIDUI PASSIVI DA RIPORTARE (TR = EP+EC)	
<b>Titolo 2</b>	<b>Spese in conto capitale</b>	RS	0,00	PR	0,00	R	0,00			EP	0,00
		CP	0,00	PC	0,00	I	0,00	ECP	0,00	EC	0,00
		CS	0,00	TP	0,00	FPV	0,00			TR	0,00
<b>Titolo 3</b>	<b>Spese per incremento di attività finanziarie</b>	RS	0,00	PR	0,00	R	0,00			EP	0,00
		CP	0,00	PC	0,00	I	0,00	ECP	0,00	EC	0,00
		CS	0,00	TP	0,00	FPV	0,00			TR	0,00
<b>Totale Programma 03</b>	<b>Ricerca e innovazione</b>	<b>RS</b>	<b>0,00</b>	<b>PR</b>	<b>0,00</b>	<b>R</b>	<b>0,00</b>			<b>EP</b>	<b>0,00</b>
		<b>CP</b>	<b>0,00</b>	<b>PC</b>	<b>0,00</b>	<b>I</b>	<b>0,00</b>	<b>ECP</b>	<b>0,00</b>	<b>EC</b>	<b>0,00</b>
		<b>CS</b>	<b>0,00</b>	<b>TP</b>	<b>0,00</b>	<b>FPV</b>	<b>0,00</b>			<b>TR</b>	<b>0,00</b>
<b>1404 Programma 04</b>	<b>Reti e altri servizi di pubblica utilità</b>										
<b>Titolo 1</b>	<b>Spese correnti</b>	RS	0,00	PR	0,00	R	0,00			EP	0,00
		CP	0,00	PC	0,00	I	0,00	ECP	0,00	EC	0,00
		CS	0,00	TP	0,00	FPV	0,00			TR	0,00
<b>Titolo 2</b>	<b>Spese in conto capitale</b>	RS	0,00	PR	0,00	R	0,00			EP	0,00
		CP	0,00	PC	0,00	I	0,00	ECP	0,00	EC	0,00
		CS	0,00	TP	0,00	FPV	0,00			TR	0,00
<b>Titolo 3</b>	<b>Spese per incremento di attività finanziarie</b>	RS	0,00	PR	0,00	R	0,00			EP	0,00
		CP	0,00	PC	0,00	I	0,00	ECP	0,00	EC	0,00
		CS	0,00	TP	0,00	FPV	0,00			TR	0,00
<b>Totale Programma 04</b>	<b>Reti e altri servizi di pubblica utilità</b>	<b>RS</b>	<b>0,00</b>	<b>PR</b>	<b>0,00</b>	<b>R</b>	<b>0,00</b>			<b>EP</b>	<b>0,00</b>
		<b>CP</b>	<b>0,00</b>	<b>PC</b>	<b>0,00</b>	<b>I</b>	<b>0,00</b>	<b>ECP</b>	<b>0,00</b>	<b>EC</b>	<b>0,00</b>
		<b>CS</b>	<b>0,00</b>	<b>TP</b>	<b>0,00</b>	<b>FPV</b>	<b>0,00</b>			<b>TR</b>	<b>0,00</b>
<b>TOTALE MISSIONE 14</b>	<b>Sviluppo economico e competitività</b>	<b>RS</b>	<b>0,00</b>	<b>PR</b>	<b>0,00</b>	<b>R</b>	<b>0,00</b>			<b>EP</b>	<b>0,00</b>
		<b>CP</b>	<b>0,00</b>	<b>PC</b>	<b>0,00</b>	<b>I</b>	<b>0,00</b>	<b>ECP</b>	<b>0,00</b>	<b>EC</b>	<b>0,00</b>
		<b>CS</b>	<b>0,00</b>	<b>TP</b>	<b>0,00</b>	<b>FPV</b>	<b>0,00</b>			<b>TR</b>	<b>0,00</b>



02/05/2023

**ERSI ABRUZZO**  
(Esercizio 2022)

**CONTO DEL BILANCIO - GESTIONE DELLE SPESE**

MISSIONE, PROGRAMMA, TITOLO	DENOMINAZIONE	RESIDUI PASSIVI AL 1/1/2022 (RS)		PAGAMENTI IN C/RESIDUI (PR)		RIACCERTAMENTI RESIDUI (R)		RESIDUI PASSIVI DA ESERCIZI PRECEDENTI (EP = RS-PR+R)			
		PREVISIONI DEFINITIVE DI COMPETENZA (CP)		PAGAMENTI IN C/COMPETENZA (PC)		IMPEGNI (I)		ECONOMIE DI COMPETENZA (ECP = CP-I-FPV)		RESIDUI PASSIVI DA ESERCIZI DI COMPETENZA (EC = I-PC)	
		PREVISIONI DEFINITIVE DI CASSA (CS)		TOTALE PAGAMENTI (TP = PR+PC)		FONDO PLURIENNALE VINCOLATO (FPV)				TOTALE RESIDUI PASSIVI DA RIPORTARE (TR = EP+EC)	
<b>MISSIONE 15</b>	<b>Politiche per il lavoro e la formazione professionale</b>										
<b>1501 Programma 01</b>	<b>Servizi per lo sviluppo del mercato del lavoro</b>										
<b>Titolo 1</b>	<b>Spese correnti</b>	RS	0,00	PR	0,00	R	0,00			EP	0,00
		CP	0,00	PC	0,00	I	0,00	ECP	0,00	EC	0,00
		CS	0,00	TP	0,00	FPV	0,00			TR	0,00
<b>Titolo 2</b>	<b>Spese in conto capitale</b>	RS	0,00	PR	0,00	R	0,00			EP	0,00
		CP	0,00	PC	0,00	I	0,00	ECP	0,00	EC	0,00
		CS	0,00	TP	0,00	FPV	0,00			TR	0,00
<b>Titolo 3</b>	<b>Spese per incremento di attività finanziarie</b>	RS	0,00	PR	0,00	R	0,00			EP	0,00
		CP	0,00	PC	0,00	I	0,00	ECP	0,00	EC	0,00
		CS	0,00	TP	0,00	FPV	0,00			TR	0,00
<b>Totale Programma 01</b>	<b>Servizi per lo sviluppo del mercato del lavoro</b>	<b>RS</b>	<b>0,00</b>	<b>PR</b>	<b>0,00</b>	<b>R</b>	<b>0,00</b>			<b>EP</b>	<b>0,00</b>
		<b>CP</b>	<b>0,00</b>	<b>PC</b>	<b>0,00</b>	<b>I</b>	<b>0,00</b>	<b>ECP</b>	<b>0,00</b>	<b>EC</b>	<b>0,00</b>
		<b>CS</b>	<b>0,00</b>	<b>TP</b>	<b>0,00</b>	<b>FPV</b>	<b>0,00</b>			<b>TR</b>	<b>0,00</b>
<b>1502 Programma 02</b>	<b>Formazione professionale</b>										
<b>Titolo 1</b>	<b>Spese correnti</b>	RS	0,00	PR	0,00	R	0,00			EP	0,00
		CP	0,00	PC	0,00	I	0,00	ECP	0,00	EC	0,00
		CS	0,00	TP	0,00	FPV	0,00			TR	0,00
<b>Titolo 2</b>	<b>Spese in conto capitale</b>	RS	0,00	PR	0,00	R	0,00			EP	0,00
		CP	0,00	PC	0,00	I	0,00	ECP	0,00	EC	0,00
		CS	0,00	TP	0,00	FPV	0,00			TR	0,00
<b>Titolo 3</b>	<b>Spese per incremento di attività finanziarie</b>	RS	0,00	PR	0,00	R	0,00			EP	0,00
		CP	0,00	PC	0,00	I	0,00	ECP	0,00	EC	0,00
		CS	0,00	TP	0,00	FPV	0,00			TR	0,00
<b>Totale Programma 02</b>	<b>Formazione professionale</b>	<b>RS</b>	<b>0,00</b>	<b>PR</b>	<b>0,00</b>	<b>R</b>	<b>0,00</b>			<b>EP</b>	<b>0,00</b>
		<b>CP</b>	<b>0,00</b>	<b>PC</b>	<b>0,00</b>	<b>I</b>	<b>0,00</b>	<b>ECP</b>	<b>0,00</b>	<b>EC</b>	<b>0,00</b>
		<b>CS</b>	<b>0,00</b>	<b>TP</b>	<b>0,00</b>	<b>FPV</b>	<b>0,00</b>			<b>TR</b>	<b>0,00</b>
<b>1503 Programma 03</b>	<b>Sostegno all'occupazione</b>										
<b>Titolo 1</b>	<b>Spese correnti</b>	RS	0,00	PR	0,00	R	0,00			EP	0,00
		CP	0,00	PC	0,00	I	0,00	ECP	0,00	EC	0,00
		CS	0,00	TP	0,00	FPV	0,00			TR	0,00

02/05/2023



**ERSI ABRUZZO**  
(Esercizio 2022)

**CONTO DEL BILANCIO - GESTIONE DELLE SPESE**

MISSIONE, PROGRAMMA, TITOLO	DENOMINAZIONE	RESIDUI PASSIVI AL 1/1/2022 (RS)		PAGAMENTI IN C/RESIDUI (PR)		RIACCERTAMENTI RESIDUI (R)		RESIDUI PASSIVI DA ESERCIZI PRECEDENTI (EP = RS-PR+R)			
		PREVISIONI DEFINITIVE DI COMPETENZA (CP)		PAGAMENTI IN C/COMPETENZA (PC)		IMPEGNI (I)		ECONOMIE DI COMPETENZA (ECP = CP-I-FPV)		RESIDUI PASSIVI DA ESERCIZI DI COMPETENZA (EC = I-PC)	
		PREVISIONI DEFINITIVE DI CASSA (CS)		TOTALE PAGAMENTI (TP = PR+PC)		FONDO PLURIENNALE VINCOLATO (FPV)				TOTALE RESIDUI PASSIVI DA RIPORTARE (TR = EP+EC)	
<b>Titolo 2</b>	<b>Spese in conto capitale</b>	RS	0,00	PR	0,00	R	0,00			EP	0,00
		CP	0,00	PC	0,00	I	0,00	ECP	0,00	EC	0,00
		CS	0,00	TP	0,00	FPV	0,00			TR	0,00
<b>Titolo 3</b>	<b>Spese per incremento di attività finanziarie</b>	RS	0,00	PR	0,00	R	0,00			EP	0,00
		CP	0,00	PC	0,00	I	0,00	ECP	0,00	EC	0,00
		CS	0,00	TP	0,00	FPV	0,00			TR	0,00
<b>Totale Programma 03</b>	<b>Sostegno all'occupazione</b>	RS	<b>0,00</b>	PR	<b>0,00</b>	R	<b>0,00</b>			EP	<b>0,00</b>
		CP	<b>0,00</b>	PC	<b>0,00</b>	I	<b>0,00</b>	ECP	<b>0,00</b>	EC	<b>0,00</b>
		CS	<b>0,00</b>	TP	<b>0,00</b>	FPV	<b>0,00</b>			TR	<b>0,00</b>
<b>TOTALE MISSIONE 15</b>	<b>Politiche per il lavoro e la formazione professionale</b>	RS	<b>0,00</b>	PR	<b>0,00</b>	R	<b>0,00</b>			EP	<b>0,00</b>
		CP	<b>0,00</b>	PC	<b>0,00</b>	I	<b>0,00</b>	ECP	<b>0,00</b>	EC	<b>0,00</b>
		CS	<b>0,00</b>	TP	<b>0,00</b>	FPV	<b>0,00</b>			TR	<b>0,00</b>

02/05/2023



**ERSI ABRUZZO**  
(Esercizio 2022)

**CONTO DEL BILANCIO - GESTIONE DELLE SPESE**

MISSIONE, PROGRAMMA, TITOLO	DENOMINAZIONE	RESIDUI PASSIVI AL 1/1/2022 (RS)		PAGAMENTI IN C/RESIDUI (PR)		RIACCERTAMENTI RESIDUI (R)		RESIDUI PASSIVI DA ESERCIZI PRECEDENTI (EP = RS-PR+R)			
		PREVISIONI DEFINITIVE DI COMPETENZA (CP)		PAGAMENTI IN C/COMPETENZA (PC)		IMPEGNI (I)		ECONOMIE DI COMPETENZA (ECP = CP-I-FPV)		RESIDUI PASSIVI DA ESERCIZI DI COMPETENZA (EC = I-PC)	
		PREVISIONI DEFINITIVE DI CASSA (CS)		TOTALE PAGAMENTI (TP = PR+PC)		FONDO PLURIENNALE VINCOLATO (FPV)				TOTALE RESIDUI PASSIVI DA RIPORTARE (TR = EP+EC)	
<b>MISSIONE 16</b>	<b>Agricoltura, politiche agroalimentari e pesca</b>										
<b>1601 Programma 01</b>	<b>Sviluppo del settore agricolo e del sistema agroalimentare</b>										
<b>Titolo 1</b>	<b>Spese correnti</b>	RS	0,00	PR	0,00	R	0,00			EP	0,00
		CP	0,00	PC	0,00	I	0,00	ECP	0,00	EC	0,00
		CS	0,00	TP	0,00	FPV	0,00			TR	0,00
<b>Titolo 2</b>	<b>Spese in conto capitale</b>	RS	0,00	PR	0,00	R	0,00			EP	0,00
		CP	0,00	PC	0,00	I	0,00	ECP	0,00	EC	0,00
		CS	0,00	TP	0,00	FPV	0,00			TR	0,00
<b>Titolo 3</b>	<b>Spese per incremento di attività finanziarie</b>	RS	0,00	PR	0,00	R	0,00			EP	0,00
		CP	0,00	PC	0,00	I	0,00	ECP	0,00	EC	0,00
		CS	0,00	TP	0,00	FPV	0,00			TR	0,00
<b>Totale Programma 01</b>	<b>Sviluppo del settore agricolo e del sistema agroalimentare</b>	<b>RS</b>	<b>0,00</b>	<b>PR</b>	<b>0,00</b>	<b>R</b>	<b>0,00</b>			<b>EP</b>	<b>0,00</b>
		<b>CP</b>	<b>0,00</b>	<b>PC</b>	<b>0,00</b>	<b>I</b>	<b>0,00</b>	<b>ECP</b>	<b>0,00</b>	<b>EC</b>	<b>0,00</b>
		<b>CS</b>	<b>0,00</b>	<b>TP</b>	<b>0,00</b>	<b>FPV</b>	<b>0,00</b>			<b>TR</b>	<b>0,00</b>
<b>1602 Programma 02</b>	<b>Caccia e pesca</b>										
<b>Titolo 1</b>	<b>Spese correnti</b>	RS	0,00	PR	0,00	R	0,00			EP	0,00
		CP	0,00	PC	0,00	I	0,00	ECP	0,00	EC	0,00
		CS	0,00	TP	0,00	FPV	0,00			TR	0,00
<b>Titolo 2</b>	<b>Spese in conto capitale</b>	RS	0,00	PR	0,00	R	0,00			EP	0,00
		CP	0,00	PC	0,00	I	0,00	ECP	0,00	EC	0,00
		CS	0,00	TP	0,00	FPV	0,00			TR	0,00
<b>Titolo 3</b>	<b>Spese per incremento di attività finanziarie</b>	RS	0,00	PR	0,00	R	0,00			EP	0,00
		CP	0,00	PC	0,00	I	0,00	ECP	0,00	EC	0,00
		CS	0,00	TP	0,00	FPV	0,00			TR	0,00
<b>Totale Programma 02</b>	<b>Caccia e pesca</b>	<b>RS</b>	<b>0,00</b>	<b>PR</b>	<b>0,00</b>	<b>R</b>	<b>0,00</b>			<b>EP</b>	<b>0,00</b>
		<b>CP</b>	<b>0,00</b>	<b>PC</b>	<b>0,00</b>	<b>I</b>	<b>0,00</b>	<b>ECP</b>	<b>0,00</b>	<b>EC</b>	<b>0,00</b>
		<b>CS</b>	<b>0,00</b>	<b>TP</b>	<b>0,00</b>	<b>FPV</b>	<b>0,00</b>			<b>TR</b>	<b>0,00</b>
<b>TOTALE MISSIONE 16</b>	<b>Agricoltura, politiche agroalimentari e pesca</b>	<b>RS</b>	<b>0,00</b>	<b>PR</b>	<b>0,00</b>	<b>R</b>	<b>0,00</b>			<b>EP</b>	<b>0,00</b>
		<b>CP</b>	<b>0,00</b>	<b>PC</b>	<b>0,00</b>	<b>I</b>	<b>0,00</b>	<b>ECP</b>	<b>0,00</b>	<b>EC</b>	<b>0,00</b>
		<b>CS</b>	<b>0,00</b>	<b>TP</b>	<b>0,00</b>	<b>FPV</b>	<b>0,00</b>			<b>TR</b>	<b>0,00</b>

02/05/2023



**ERSI ABRUZZO**  
(Esercizio 2022)

**CONTO DEL BILANCIO - GESTIONE DELLE SPESE**

MISSIONE, PROGRAMMA, TITOLO	DENOMINAZIONE	RESIDUI PASSIVI AL 1/1/2022 (RS)		PAGAMENTI IN C/RESIDUI (PR)		RIACCERTAMENTI RESIDUI (R)		RESIDUI PASSIVI DA ESERCIZI PRECEDENTI (EP = RS-PR+R)			
		PREVISIONI DEFINITIVE DI COMPETENZA (CP)		PAGAMENTI IN C/COMPETENZA (PC)		IMPEGNI (I)		ECONOMIE DI COMPETENZA (ECP = CP-I-FPV)		RESIDUI PASSIVI DA ESERCIZI DI COMPETENZA (EC = I-PC)	
		PREVISIONI DEFINITIVE DI CASSA (CS)		TOTALE PAGAMENTI (TP = PR+PC)		FONDO PLURIENNALE VINCOLATO (FPV)				TOTALE RESIDUI PASSIVI DA RIPORTARE (TR = EP+EC)	
<b>MISSIONE</b> 17	<b>Energia e diversificazione delle fonti energetiche</b>										
<b>1701 Programma</b> 01	<b>Fonti energetiche</b>										
<b>Titolo 1</b>	<b>Spese correnti</b>	RS	0,00	PR	0,00	R	0,00			EP	0,00
		CP	0,00	PC	0,00	I	0,00	ECP	0,00	EC	0,00
		CS	0,00	TP	0,00	FPV	0,00			TR	0,00
<b>Titolo 2</b>	<b>Spese in conto capitale</b>	RS	0,00	PR	0,00	R	0,00			EP	0,00
		CP	0,00	PC	0,00	I	0,00	ECP	0,00	EC	0,00
		CS	0,00	TP	0,00	FPV	0,00			TR	0,00
<b>Titolo 3</b>	<b>Spese per incremento di attività finanziarie</b>	RS	0,00	PR	0,00	R	0,00			EP	0,00
		CP	0,00	PC	0,00	I	0,00	ECP	0,00	EC	0,00
		CS	0,00	TP	0,00	FPV	0,00			TR	0,00
<b>Totale Programma</b> 01	<b>Fonti energetiche</b>	<b>RS</b>	<b>0,00</b>	<b>PR</b>	<b>0,00</b>	<b>R</b>	<b>0,00</b>			<b>EP</b>	<b>0,00</b>
		<b>CP</b>	<b>0,00</b>	<b>PC</b>	<b>0,00</b>	<b>I</b>	<b>0,00</b>	<b>ECP</b>	<b>0,00</b>	<b>EC</b>	<b>0,00</b>
		<b>CS</b>	<b>0,00</b>	<b>TP</b>	<b>0,00</b>	<b>FPV</b>	<b>0,00</b>			<b>TR</b>	<b>0,00</b>
<b>TOTALE MISSIONE</b> 17	<b>Energia e diversificazione delle fonti energetiche</b>	<b>RS</b>	<b>0,00</b>	<b>PR</b>	<b>0,00</b>	<b>R</b>	<b>0,00</b>			<b>EP</b>	<b>0,00</b>
		<b>CP</b>	<b>0,00</b>	<b>PC</b>	<b>0,00</b>	<b>I</b>	<b>0,00</b>	<b>ECP</b>	<b>0,00</b>	<b>EC</b>	<b>0,00</b>
		<b>CS</b>	<b>0,00</b>	<b>TP</b>	<b>0,00</b>	<b>FPV</b>	<b>0,00</b>			<b>TR</b>	<b>0,00</b>

02/05/2023



**ERSI ABRUZZO**  
(Esercizio 2022)

**CONTO DEL BILANCIO - GESTIONE DELLE SPESE**

MISSIONE, PROGRAMMA, TITOLO	DENOMINAZIONE	RESIDUI PASSIVI AL 1/1/2022 (RS)		PAGAMENTI IN C/RESIDUI (PR)		RIACCERTAMENTI RESIDUI (R)		RESIDUI PASSIVI DA ESERCIZI PRECEDENTI (EP = RS-PR+R)	
		PREVISIONI DEFINITIVE DI COMPETENZA (CP)		PAGAMENTI IN C/COMPETENZA (PC)		IMPEGNI (I)		ECONOMIE DI COMPETENZA (ECP = CP-I-FPV)	
		PREVISIONI DEFINITIVE DI CASSA (CS)		TOTALE PAGAMENTI (TP = PR+PC)		FONDO PLURIENNALE VINCOLATO (FPV)		TOTALE RESIDUI PASSIVI DA RIPORTARE (TR = EP+EC)	
<b>MISSIONE</b> 18	<b>Relazioni con le altre autonomie territoriali e locali</b>								
<b>1801 Programma</b> 01	<b>Relazioni finanziarie con le altre autonomie territoriali</b>								
<b>Titolo 1</b>	<b>Spese correnti</b>	RS	0,00	PR	0,00	R	0,00	EP	0,00
		CP	0,00	PC	0,00	I	0,00	ECP	0,00
		CS	0,00	TP	0,00	FPV	0,00	TR	0,00
<b>Titolo 2</b>	<b>Spese in conto capitale</b>	RS	0,00	PR	0,00	R	0,00	EP	0,00
		CP	0,00	PC	0,00	I	0,00	ECP	0,00
		CS	0,00	TP	0,00	FPV	0,00	TR	0,00
<b>Titolo 3</b>	<b>Spese per incremento di attività finanziarie</b>	RS	0,00	PR	0,00	R	0,00	EP	0,00
		CP	0,00	PC	0,00	I	0,00	ECP	0,00
		CS	0,00	TP	0,00	FPV	0,00	TR	0,00
<b>Totale Programma</b> 01	<b>Relazioni finanziarie con le altre autonomie territoriali</b>	<b>RS</b>	<b>0,00</b>	<b>PR</b>	<b>0,00</b>	<b>R</b>	<b>0,00</b>	<b>EP</b>	<b>0,00</b>
		<b>CP</b>	<b>0,00</b>	<b>PC</b>	<b>0,00</b>	<b>I</b>	<b>0,00</b>	<b>ECP</b>	<b>0,00</b>
		<b>CS</b>	<b>0,00</b>	<b>TP</b>	<b>0,00</b>	<b>FPV</b>	<b>0,00</b>	<b>TR</b>	<b>0,00</b>
<b>TOTALE MISSIONE</b> 18	<b>Relazioni con le altre autonomie territoriali e locali</b>	<b>RS</b>	<b>0,00</b>	<b>PR</b>	<b>0,00</b>	<b>R</b>	<b>0,00</b>	<b>EP</b>	<b>0,00</b>
		<b>CP</b>	<b>0,00</b>	<b>PC</b>	<b>0,00</b>	<b>I</b>	<b>0,00</b>	<b>ECP</b>	<b>0,00</b>
		<b>CS</b>	<b>0,00</b>	<b>TP</b>	<b>0,00</b>	<b>FPV</b>	<b>0,00</b>	<b>TR</b>	<b>0,00</b>

02/05/2023



**ERSI ABRUZZO**  
(Esercizio 2022)

**CONTO DEL BILANCIO - GESTIONE DELLE SPESE**

MISSIONE, PROGRAMMA, TITOLO	DENOMINAZIONE	RESIDUI PASSIVI AL 1/1/2022 (RS)		PAGAMENTI IN C/RESIDUI (PR)		RIACCERTAMENTI RESIDUI (R)		RESIDUI PASSIVI DA ESERCIZI PRECEDENTI (EP = RS-PR+R)			
		PREVISIONI DEFINITIVE DI COMPETENZA (CP)		PAGAMENTI IN C/COMPETENZA (PC)		IMPEGNI (I)		ECONOMIE DI COMPETENZA (ECP = CP-I-FPV)		RESIDUI PASSIVI DA ESERCIZI DI COMPETENZA (EC = I-PC)	
		PREVISIONI DEFINITIVE DI CASSA (CS)		TOTALE PAGAMENTI (TP = PR+PC)		FONDO PLURIENNALE VINCOLATO (FPV)				TOTALE RESIDUI PASSIVI DA RIPORTARE (TR = EP+EC)	
<b>MISSIONE</b> 19	<b>Relazioni internazionali</b>										
<b>1901 Programma</b> 01	<b>Relazioni internazionali e Cooperazione allo sviluppo</b>										
<b>Titolo 1</b>	<b>Spese correnti</b>	RS	0,00	PR	0,00	R	0,00	ECP	0,00	EP	0,00
		CP	0,00	PC	0,00	I	0,00			EC	0,00
		CS	0,00	TP	0,00	FPV	0,00			TR	0,00
<b>Titolo 2</b>	<b>Spese in conto capitale</b>	RS	0,00	PR	0,00	R	0,00			EP	0,00
		CP	0,00	PC	0,00	I	0,00	ECP	0,00	EC	0,00
		CS	0,00	TP	0,00	FPV	0,00			TR	0,00
<b>Titolo 3</b>	<b>Spese per incremento di attività finanziarie</b>	RS	0,00	PR	0,00	R	0,00			EP	0,00
		CP	0,00	PC	0,00	I	0,00	ECP	0,00	EC	0,00
		CS	0,00	TP	0,00	FPV	0,00			TR	0,00
<b>Totale Programma</b> 01	<b>Relazioni internazionali e Cooperazione allo sviluppo</b>	<b>RS</b>	<b>0,00</b>	<b>PR</b>	<b>0,00</b>	<b>R</b>	<b>0,00</b>	<b>ECP</b>	<b>0,00</b>	<b>EP</b>	<b>0,00</b>
		<b>CP</b>	<b>0,00</b>	<b>PC</b>	<b>0,00</b>	<b>I</b>	<b>0,00</b>			<b>EC</b>	<b>0,00</b>
		<b>CS</b>	<b>0,00</b>	<b>TP</b>	<b>0,00</b>	<b>FPV</b>	<b>0,00</b>			<b>TR</b>	<b>0,00</b>
<b>TOTALE MISSIONE</b> 19	<b>Relazioni internazionali</b>	<b>RS</b>	<b>0,00</b>	<b>PR</b>	<b>0,00</b>	<b>R</b>	<b>0,00</b>	<b>ECP</b>	<b>0,00</b>	<b>EP</b>	<b>0,00</b>
		<b>CP</b>	<b>0,00</b>	<b>PC</b>	<b>0,00</b>	<b>I</b>	<b>0,00</b>			<b>EC</b>	<b>0,00</b>
		<b>CS</b>	<b>0,00</b>	<b>TP</b>	<b>0,00</b>	<b>FPV</b>	<b>0,00</b>			<b>TR</b>	<b>0,00</b>



02/05/2023



**ERSI ABRUZZO**  
(Esercizio 2022)

**CONTO DEL BILANCIO - GESTIONE DELLE SPESE**

MISSIONE, PROGRAMMA, TITOLO	DENOMINAZIONE	RESIDUI PASSIVI AL 1/1/2022 (RS)		PAGAMENTI IN C/RESIDUI (PR)		RIACCERTAMENTI RESIDUI (R)		RESIDUI PASSIVI DA ESERCIZI PRECEDENTI (EP = RS-PR+R)	
		PREVISIONI DEFINITIVE DI COMPETENZA (CP)		PAGAMENTI IN C/COMPETENZA (PC)		IMPEGNI (I)		ECONOMIE DI COMPETENZA (ECP = CP-I-FPV)	
		PREVISIONI DEFINITIVE DI CASSA (CS)		TOTALE PAGAMENTI (TP = PR+PC)		FONDO PLURIENNALE VINCOLATO (FPV)		TOTALE RESIDUI PASSIVI DA RIPORTARE (TR = EP+EC)	
<b>MISSIONE</b> 20	Fondi da ripartire								
<b>2001 Programma</b> 01	Fondo di riserva								
<b>Titolo 1</b>	<b>Spese correnti</b>	RS	0,00	PR	0,00	R	0,00	EP	0,00
		CP	69.231,03	PC	0,00	I	0,00	ECP	69.231,03
		CS	60.000,00	TP	0,00	FPV	0,00		0,00
<b>Titolo 2</b>	<b>Spese in conto capitale</b>	RS	0,00	PR	0,00	R	0,00	EP	0,00
		CP	0,00	PC	0,00	I	0,00	ECP	0,00
		CS	0,00	TP	0,00	FPV	0,00		0,00
<b>Totale Programma</b> 01	<b>Fondo di riserva</b>	<b>RS</b>	<b>0,00</b>	<b>PR</b>	<b>0,00</b>	<b>R</b>	<b>0,00</b>	<b>EP</b>	<b>0,00</b>
		<b>CP</b>	<b>69.231,03</b>	<b>PC</b>	<b>0,00</b>	<b>I</b>	<b>0,00</b>	<b>ECP</b>	<b>69.231,03</b>
		<b>CS</b>	<b>60.000,00</b>	<b>TP</b>	<b>0,00</b>	<b>FPV</b>	<b>0,00</b>	<b>TR</b>	<b>0,00</b>
<b>2002 Programma</b> 02	Fondo crediti di dubbia esigibilità								
<b>Titolo 1</b>	<b>Spese correnti</b>	RS	0,00	PR	0,00	R	0,00	EP	0,00
		CP	0,00	PC	0,00	I	0,00	ECP	0,00
		CS	0,00	TP	0,00	FPV	0,00		0,00
<b>Titolo 2</b>	<b>Spese in conto capitale</b>	RS	0,00	PR	0,00	R	0,00	EP	0,00
		CP	0,00	PC	0,00	I	0,00	ECP	0,00
		CS	0,00	TP	0,00	FPV	0,00		0,00
<b>Totale Programma</b> 02	<b>Fondo crediti di dubbia esigibilità</b>	<b>RS</b>	<b>0,00</b>	<b>PR</b>	<b>0,00</b>	<b>R</b>	<b>0,00</b>	<b>EP</b>	<b>0,00</b>
		<b>CP</b>	<b>0,00</b>	<b>PC</b>	<b>0,00</b>	<b>I</b>	<b>0,00</b>	<b>ECP</b>	<b>0,00</b>
		<b>CS</b>	<b>0,00</b>	<b>TP</b>	<b>0,00</b>	<b>FPV</b>	<b>0,00</b>	<b>TR</b>	<b>0,00</b>
<b>2003 Programma</b> 03	Altri fondi								
<b>Titolo 1</b>	<b>Spese correnti</b>	RS	0,00	PR	0,00	R	0,00	EP	0,00
		CP	31.983,68	PC	0,00	I	0,00	ECP	31.983,68
		CS	0,00	TP	0,00	FPV	0,00		0,00
<b>Titolo 2</b>	<b>Spese in conto capitale</b>	RS	0,00	PR	0,00	R	0,00	EP	0,00
		CP	0,00	PC	0,00	I	0,00	ECP	0,00
		CS	0,00	TP	0,00	FPV	0,00		0,00
<b>Titolo 4</b>	<b>Rimborso prestiti</b>	RS	0,00	PR	0,00	R	0,00	EP	0,00
		CP	0,00	PC	0,00	I	0,00	ECP	0,00
		CS	0,00	TP	0,00	FPV	0,00		0,00

02/05/2023



**ERSI ABRUZZO**  
(Esercizio 2022)

**CONTO DEL BILANCIO - GESTIONE DELLE SPESE**

MISSIONE, PROGRAMMA, TITOLO	DENOMINAZIONE	RESIDUI PASSIVI AL 1/1/2022 (RS)		PAGAMENTI IN C/RESIDUI (PR)		RIACCERTAMENTI RESIDUI (R)		RESIDUI PASSIVI DA ESERCIZI PRECEDENTI (EP = RS-PR+R)			
		PREVISIONI DEFINITIVE DI COMPETENZA (CP)		PAGAMENTI IN C/COMPETENZA (PC)		IMPEGNI (I)		ECONOMIE DI COMPETENZA (ECP = CP-I-FPV)		RESIDUI PASSIVI DA ESERCIZI DI COMPETENZA (EC = I-PC)	
		PREVISIONI DEFINITIVE DI CASSA (CS)		TOTALE PAGAMENTI (TP = PR+PC)		FONDO PLURIENNALE VINCOLATO (FPV)				TOTALE RESIDUI PASSIVI DA RIPORTARE (TR = EP+EC)	
Totale Programma 03	Altri fondi	RS	0,00	PR	0,00	R	0,00			EP	0,00
		CP	31.983,68	PC	0,00	I	0,00	ECP	31.983,68	EC	0,00
		CS	0,00	TP	0,00	FPV	0,00			TR	0,00
TOTALE MISSIONE 20	Fondi da ripartire	RS	0,00	PR	0,00	R	0,00			EP	0,00
		CP	101.214,71	PC	0,00	I	0,00	ECP	101.214,71	EC	0,00
		CS	60.000,00	TP	0,00	FPV	0,00			TR	0,00

02/05/2023



**ERSI ABRUZZO**  
(Esercizio 2022)

**CONTO DEL BILANCIO - GESTIONE DELLE SPESE**

MISSIONE, PROGRAMMA, TITOLO	DENOMINAZIONE	RESIDUI PASSIVI AL 1/1/2022 (RS)		PAGAMENTI IN C/RESIDUI (PR)		RIACCERTAMENTI RESIDUI (R)		RESIDUI PASSIVI DA ESERCIZI PRECEDENTI (EP = RS-PR+R)	
		PREVISIONI DEFINITIVE DI COMPETENZA (CP)		PAGAMENTI IN C/COMPETENZA (PC)		IMPEGNI (I)		ECONOMIE DI COMPETENZA (ECP = CP-I-FPV)	
		PREVISIONI DEFINITIVE DI CASSA (CS)		TOTALE PAGAMENTI (TP = PR+PC)		FONDO PLURIENNALE VINCOLATO (FPV)		TOTALE RESIDUI PASSIVI DA RIPORTARE (TR = EP+EC)	
<b>MISSIONE</b> 50	<b>Debito pubblico</b>								
<b>5001 Programma</b> 01	<b>Quota interessi ammortamento mutui e prestiti obbligazionari</b>								
<b>Titolo 1</b>	<b>Spese correnti</b>	RS	0,00	PR	0,00	R	0,00	EP	0,00
		CP	302.427,65	PC	302.050,28	I	302.050,28	ECP	377,37
		CS	302.427,65	TP	302.050,28	FPV	0,00	TR	0,00
<b>Totale Programma</b> 01	<b>Quota interessi ammortamento mutui e prestiti obbligazionari</b>	RS	<b>0,00</b>	PR	<b>0,00</b>	R	<b>0,00</b>	EP	<b>0,00</b>
		CP	<b>302.427,65</b>	PC	<b>302.050,28</b>	I	<b>302.050,28</b>	ECP	<b>377,37</b>
		CS	<b>302.427,65</b>	TP	<b>302.050,28</b>	FPV	<b>0,00</b>	TR	<b>0,00</b>
<b>5002 Programma</b> 02	<b>Quota capitale ammortamento mutui e prestiti obbligazionari</b>								
<b>Titolo 4</b>	<b>Rimborso prestiti</b>	RS	0,00	PR	0,00	R	0,00	EP	0,00
		CP	974.343,75	PC	974.059,16	I	974.059,16	ECP	284,59
		CS	974.343,75	TP	974.059,16	FPV	0,00	TR	0,00
<b>Totale Programma</b> 02	<b>Quota capitale ammortamento mutui e prestiti obbligazionari</b>	RS	<b>0,00</b>	PR	<b>0,00</b>	R	<b>0,00</b>	EP	<b>0,00</b>
		CP	<b>974.343,75</b>	PC	<b>974.059,16</b>	I	<b>974.059,16</b>	ECP	<b>284,59</b>
		CS	<b>974.343,75</b>	TP	<b>974.059,16</b>	FPV	<b>0,00</b>	TR	<b>0,00</b>
<b>TOTALE MISSIONE</b> 50	<b>Debito pubblico</b>	RS	<b>0,00</b>	PR	<b>0,00</b>	R	<b>0,00</b>	EP	<b>0,00</b>
		CP	<b>1.276.771,40</b>	PC	<b>1.276.109,44</b>	I	<b>1.276.109,44</b>	ECP	<b>661,96</b>
		CS	<b>1.276.771,40</b>	TP	<b>1.276.109,44</b>	FPV	<b>0,00</b>	TR	<b>0,00</b>

02/05/2023



**ERSI ABRUZZO**  
(Esercizio 2022)

**CONTO DEL BILANCIO - GESTIONE DELLE SPESE**

MISSIONE, PROGRAMMA, TITOLO	DENOMINAZIONE	RESIDUI PASSIVI AL 1/1/2022 (RS)		PAGAMENTI IN C/RESIDUI (PR)		RIACCERTAMENTI RESIDUI (R)		RESIDUI PASSIVI DA ESERCIZI PRECEDENTI (EP = RS-PR+R)			
		PREVISIONI DEFINITIVE DI COMPETENZA (CP)		PAGAMENTI IN C/COMPETENZA (PC)		IMPEGNI (I)		ECONOMIE DI COMPETENZA (ECP = CP-I-FPV)		RESIDUI PASSIVI DA ESERCIZI DI COMPETENZA (EC = I-PC)	
		PREVISIONI DEFINITIVE DI CASSA (CS)		TOTALE PAGAMENTI (TP = PR+PC)		FONDO PLURIENNALE VINCOLATO (FPV)				TOTALE RESIDUI PASSIVI DA RIPORTARE (TR = EP+EC)	
<b>MISSIONE</b> 60	<b>Anticipazioni finanziarie</b>										
<b>6001 Programma</b> 01	<b>Restituzione anticipazioni di tesoreria</b>										
<b>Titolo 1</b>	<b>Spese correnti</b>	RS	0,00	PR	0,00	R	0,00			EP	0,00
		CP	0,00	PC	0,00	I	0,00	ECP	0,00	EC	0,00
		CS	0,00	TP	0,00	FPV	0,00			TR	0,00
<b>Titolo 5</b>	<b>Chiusura Anticipazioni ricevute da istituto tesoriere/cassie</b>	RS	0,00	PR	0,00	R	0,00			EP	0,00
		CP	76.585,50	PC	0,00	I	0,00	ECP	76.585,50	EC	0,00
		CS	76.585,50	TP	0,00	FPV	0,00			TR	0,00
<b>Totale Programma</b> 01	<b>Restituzione anticipazioni di tesoreria</b>	RS	<b>0,00</b>	PR	<b>0,00</b>	R	<b>0,00</b>			EP	<b>0,00</b>
		CP	<b>76.585,50</b>	PC	<b>0,00</b>	I	<b>0,00</b>	ECP	<b>76.585,50</b>	EC	<b>0,00</b>
		CS	<b>76.585,50</b>	TP	<b>0,00</b>	FPV	<b>0,00</b>			TR	<b>0,00</b>
<b>TOTALE MISSIONE</b> 60	<b>Anticipazioni finanziarie</b>	RS	<b>0,00</b>	PR	<b>0,00</b>	R	<b>0,00</b>			EP	<b>0,00</b>
		CP	<b>76.585,50</b>	PC	<b>0,00</b>	I	<b>0,00</b>	ECP	<b>76.585,50</b>	EC	<b>0,00</b>
		CS	<b>76.585,50</b>	TP	<b>0,00</b>	FPV	<b>0,00</b>			TR	<b>0,00</b>



02/05/2023

**ERSI ABRUZZO**  
(Esercizio 2022)

**CONTO DEL BILANCIO - GESTIONE DELLE SPESE**

MISSIONE, PROGRAMMA, TITOLO	DENOMINAZIONE	RESIDUI PASSIVI AL 1/1/2022 (RS)		PAGAMENTI IN C/RESIDUI (PR)		RIACCERTAMENTI RESIDUI (R)		RESIDUI PASSIVI DA ESERCIZI PRECEDENTI (EP = RS-PR+R)	
		PREVISIONI DEFINITIVE DI COMPETENZA (CP)		PAGAMENTI IN C/COMPETENZA (PC)		IMPEGNI (I)		ECONOMIE DI COMPETENZA (ECP = CP-I-FPV)	
		PREVISIONI DEFINITIVE DI CASSA (CS)		TOTALE PAGAMENTI (TP = PR+PC)		FONDO PLURIENNALE VINCOLATO (FPV)		TOTALE RESIDUI PASSIVI DA RIPORTARE (TR = EP+EC)	
<b>MISSIONE 99</b>	<b>Servizi per conto terzi</b>								
<b>9901 Programma 01</b>	<b>Servizi per conto terzi e Partite di giro</b>								
<b>Titolo 7</b>	<b>Spese per conto terzi e partite di giro</b>	RS	34,95	PR	34,95	R	0,00	EP	0,00
		CP	1.085.500,00	PC	481.797,90	I	481.797,90	ECP	603.702,10
		CS	1.085.534,95	TP	481.832,85	FPV	0,00	TR	0,00
<b>Totale Programma 01</b>	<b>Servizi per conto terzi e Partite di giro</b>	RS	<b>34,95</b>	PR	<b>34,95</b>	R	<b>0,00</b>	EP	<b>0,00</b>
		CP	<b>1.085.500,00</b>	PC	<b>481.797,90</b>	I	<b>481.797,90</b>	ECP	<b>603.702,10</b>
		CS	<b>1.085.534,95</b>	TP	<b>481.832,85</b>	FPV	<b>0,00</b>	TR	<b>0,00</b>
<b>9902 Programma 02</b>	<b>Anticipazioni per il finanziamento del sistema sanitario nazionale</b>								
<b>Titolo 7</b>	<b>Spese per conto terzi e partite di giro</b>	RS	0,00	PR	0,00	R	0,00	EP	0,00
		CP	0,00	PC	0,00	I	0,00	ECP	0,00
		CS	0,00	TP	0,00	FPV	0,00	TR	0,00
<b>Totale Programma 02</b>	<b>Anticipazioni per il finanziamento del sistema sanitario nazionale</b>	RS	<b>0,00</b>	PR	<b>0,00</b>	R	<b>0,00</b>	EP	<b>0,00</b>
		CP	<b>0,00</b>	PC	<b>0,00</b>	I	<b>0,00</b>	ECP	<b>0,00</b>
		CS	<b>0,00</b>	TP	<b>0,00</b>	FPV	<b>0,00</b>	TR	<b>0,00</b>
<b>TOTALE MISSIONE 99</b>	<b>Servizi per conto terzi</b>	RS	<b>34,95</b>	PR	<b>34,95</b>	R	<b>0,00</b>	EP	<b>0,00</b>
		CP	<b>1.085.500,00</b>	PC	<b>481.797,90</b>	I	<b>481.797,90</b>	ECP	<b>603.702,10</b>
		CS	<b>1.085.534,95</b>	TP	<b>481.832,85</b>	FPV	<b>0,00</b>	TR	<b>0,00</b>
	<b>TOTALE MISSIONI</b>	RS	<b>329.002.165,94</b>	PR	<b>9.171.519,08</b>	R	<b>-2.706.086,06</b>	EP	<b>317.124.560,80</b>
		CP	<b>361.166.597,24</b>	PC	<b>3.090.833,81</b>	I	<b>53.425.761,61</b>	ECP	<b>307.740.835,63</b>
		CS	<b>690.127.548,47</b>	TP	<b>12.262.352,89</b>	FPV	<b>0,00</b>	TR	<b>367.459.488,60</b>
	<b>TOTALE GENERALE DELLE SPESE</b>	RS	<b>329.002.165,94</b>	PR	<b>9.171.519,08</b>	R	<b>-2.706.086,06</b>	EP	<b>317.124.560,80</b>
		CP	<b>361.166.597,24</b>	PC	<b>3.090.833,81</b>	I	<b>53.425.761,61</b>	ECP	<b>307.740.835,63</b>
		CS	<b>690.127.548,47</b>	TP	<b>12.262.352,89</b>	FPV	<b>0,00</b>	TR	<b>367.459.488,60</b>

02/05/2023



**ERSI ABRUZZO**  
(Esercizio 2022)

**CONTO DEL BILANCIO - RIEPILOGO GENERALE DELLE SPESE PER MISSIONI**

MISSIONE, PROGRAMMA, TITOLO	DENOMINAZIONE	RESIDUI PASSIVI AL 1/1/2022 (RS)		PAGAMENTI IN C/RESIDUI (PR)		RIACCERTAMENTI RESIDUI (R)		RESIDUI PASSIVI DA ESERCIZI PRECEDENTI (EP = RS-PR+R)			
		PREVISIONI DEFINITIVE DI COMPETENZA (CP)		PAGAMENTI IN C/COMPETENZA (PC)		IMPEGNI (I)		ECONOMIE DI COMPETENZA (ECP = CP-I-FPV)		RESIDUI PASSIVI DA ESERCIZI DI COMPETENZA (EC = I-PC)	
		PREVISIONI DEFINITIVE DI CASSA (CS)		TOTALE PAGAMENTI (TP = PR+PC)		FONDO PLURIENNALE VINCOLATO (FPV)				TOTALE RESIDUI PASSIVI DA RIPORTARE (TR = EP+EC)	
<b>DISAVANZO DI AMMINISTRAZIONE</b>		CP	0,00								
<b>MISSIONE 01</b>	<b>Servizi istituzionali, generali e di gestione</b>	RS	913.758,69	PR	492.118,75	R	-55.950,71			EP	365.689,23
		CP	3.685.524,60	PC	1.285.423,83	I	2.333.029,10	ECP	1.352.495,50	EC	1.047.605,27
		CS	4.599.283,29	TP	1.777.542,58	FPV	0,00			TR	1.413.294,50
<b>MISSIONE 02</b>	<b>Giustizia</b>	RS	0,00	PR	0,00	R	0,00			EP	0,00
		CP	0,00	PC	0,00	I	0,00	ECP	0,00	EC	0,00
		CS	0,00	TP	0,00	FPV	0,00			TR	0,00
<b>MISSIONE 03</b>	<b>Ordine pubblico e sicurezza</b>	RS	0,00	PR	0,00	R	0,00			EP	0,00
		CP	0,00	PC	0,00	I	0,00	ECP	0,00	EC	0,00
		CS	0,00	TP	0,00	FPV	0,00			TR	0,00
<b>MISSIONE 04</b>	<b>Istruzione e diritto allo studio</b>	RS	0,00	PR	0,00	R	0,00			EP	0,00
		CP	0,00	PC	0,00	I	0,00	ECP	0,00	EC	0,00
		CS	0,00	TP	0,00	FPV	0,00			TR	0,00
<b>MISSIONE 05</b>	<b>Tutela e valorizzazione dei beni e delle attività culturali</b>	RS	0,00	PR	0,00	R	0,00			EP	0,00
		CP	0,00	PC	0,00	I	0,00	ECP	0,00	EC	0,00
		CS	0,00	TP	0,00	FPV	0,00			TR	0,00
<b>MISSIONE 06</b>	<b>Politiche giovanili, sport e tempo libero</b>	RS	0,00	PR	0,00	R	0,00			EP	0,00
		CP	0,00	PC	0,00	I	0,00	ECP	0,00	EC	0,00
		CS	0,00	TP	0,00	FPV	0,00			TR	0,00
<b>MISSIONE 07</b>	<b>Turismo</b>	RS	0,00	PR	0,00	R	0,00			EP	0,00
		CP	0,00	PC	0,00	I	0,00	ECP	0,00	EC	0,00
		CS	0,00	TP	0,00	FPV	0,00			TR	0,00

02/05/2023



**ERSI ABRUZZO**  
(Esercizio 2022)

**CONTO DEL BILANCIO - RIEPILOGO GENERALE DELLE SPESE PER MISSIONI**

MISSIONE, PROGRAMMA, TITOLO	DENOMINAZIONE	RESIDUI PASSIVI AL 1/1/2022 (RS)		PAGAMENTI IN C/RESIDUI (PR)		RIACCERTAMENTI RESIDUI (R)		RESIDUI PASSIVI DA ESERCIZI PRECEDENTI (EP = RS-PR+R)			
		PREVISIONI DEFINITIVE DI COMPETENZA (CP)		PAGAMENTI IN C/COMPETENZA (PC)		IMPEGNI (I)		ECONOMIE DI COMPETENZA (ECP = CP-I-FPV)		RESIDUI PASSIVI DA ESERCIZI DI COMPETENZA (EC = I-PC)	
		PREVISIONI DEFINITIVE DI CASSA (CS)		TOTALE PAGAMENTI (TP = PR+PC)		FONDO PLURIENNALE VINCOLATO (FPV)				TOTALE RESIDUI PASSIVI DA RIPORTARE (TR = EP+EC)	
<b>MISSIONE 08</b>	<b>Assetto del territorio ed edilizia abitativa</b>	RS	0,00	PR	0,00	R	0,00			EP	0,00
		CP	0,00	PC	0,00	I	0,00	ECP	0,00	EC	0,00
		CS	0,00	TP	0,00	FPV	0,00			TR	0,00
<b>MISSIONE 09</b>	<b>Sviluppo sostenibile e tutela del territorio e dell'ambiente</b>	RS	328.088.372,30	PR	8.679.365,38	R	-2.650.135,35			EP	316.758.871,57
		CP	354.941.001,03	PC	47.502,64	I	49.334.825,17	ECP	305.606.175,86	EC	49.287.322,53
		CS	683.029.373,33	TP	8.726.868,02	FPV	0,00			TR	366.046.194,10
<b>MISSIONE 10</b>	<b>Trasporti e diritto alla mobilità</b>	RS	0,00	PR	0,00	R	0,00			EP	0,00
		CP	0,00	PC	0,00	I	0,00	ECP	0,00	EC	0,00
		CS	0,00	TP	0,00	FPV	0,00			TR	0,00
<b>MISSIONE 11</b>	<b>Soccorso civile</b>	RS	0,00	PR	0,00	R	0,00			EP	0,00
		CP	0,00	PC	0,00	I	0,00	ECP	0,00	EC	0,00
		CS	0,00	TP	0,00	FPV	0,00			TR	0,00
<b>MISSIONE 12</b>	<b>Diritti sociali, politiche sociali e famiglia</b>	RS	0,00	PR	0,00	R	0,00			EP	0,00
		CP	0,00	PC	0,00	I	0,00	ECP	0,00	EC	0,00
		CS	0,00	TP	0,00	FPV	0,00			TR	0,00
<b>MISSIONE 13</b>	<b>Tutela della salute</b>	RS	0,00	PR	0,00	R	0,00			EP	0,00
		CP	0,00	PC	0,00	I	0,00	ECP	0,00	EC	0,00
		CS	0,00	TP	0,00	FPV	0,00			TR	0,00
<b>MISSIONE 14</b>	<b>Sviluppo economico e competitività</b>	RS	0,00	PR	0,00	R	0,00			EP	0,00
		CP	0,00	PC	0,00	I	0,00	ECP	0,00	EC	0,00
		CS	0,00	TP	0,00	FPV	0,00			TR	0,00
<b>MISSIONE 15</b>	<b>Politiche per il lavoro e la formazione professionale</b>	RS	0,00	PR	0,00	R	0,00			EP	0,00
		CP	0,00	PC	0,00	I	0,00	ECP	0,00	EC	0,00
		CS	0,00	TP	0,00	FPV	0,00			TR	0,00

**CONTO DEL BILANCIO - RIEPILOGO GENERALE DELLE SPESE PER MISSIONI**

MISSIONE, PROGRAMMA, TITOLO	DENOMINAZIONE	RESIDUI PASSIVI AL 1/1/2022 (RS)		PAGAMENTI IN C/RESIDUI (PR)		RIACCERTAMENTI RESIDUI (R)		RESIDUI PASSIVI DA ESERCIZI PRECEDENTI (EP = RS-PR+R)			
		PREVISIONI DEFINITIVE DI COMPETENZA (CP)		PAGAMENTI IN C/COMPETENZA (PC)		IMPEGNI (I)		ECONOMIE DI COMPETENZA (ECP = CP-I-FPV)		RESIDUI PASSIVI DA ESERCIZI DI COMPETENZA (EC = I-PC)	
		PREVISIONI DEFINITIVE DI CASSA (CS)		TOTALE PAGAMENTI (TP = PR+PC)		FONDO PLURIENNALE VINCOLATO (FPV)				TOTALE RESIDUI PASSIVI DA RIPORTARE (TR = EP+EC)	
<b>MISSIONE 16</b>	<b>Agricoltura, politiche agroalimentari e pesca</b>	RS	0,00	PR	0,00	R	0,00			EP	0,00
		CP	0,00	PC	0,00	I	0,00	ECP	0,00	EC	0,00
		CS	0,00	TP	0,00	FPV	0,00			TR	0,00
<b>MISSIONE 17</b>	<b>Energia e diversificazione delle fonti energetiche</b>	RS	0,00	PR	0,00	R	0,00			EP	0,00
		CP	0,00	PC	0,00	I	0,00	ECP	0,00	EC	0,00
		CS	0,00	TP	0,00	FPV	0,00			TR	0,00
<b>MISSIONE 18</b>	<b>Relazioni con le altre autonomie territoriali e locali</b>	RS	0,00	PR	0,00	R	0,00			EP	0,00
		CP	0,00	PC	0,00	I	0,00	ECP	0,00	EC	0,00
		CS	0,00	TP	0,00	FPV	0,00			TR	0,00
<b>MISSIONE 19</b>	<b>Relazioni internazionali</b>	RS	0,00	PR	0,00	R	0,00			EP	0,00
		CP	0,00	PC	0,00	I	0,00	ECP	0,00	EC	0,00
		CS	0,00	TP	0,00	FPV	0,00			TR	0,00
<b>MISSIONE 20</b>	<b>Fondi da ripartire</b>	RS	0,00	PR	0,00	R	0,00			EP	0,00
		CP	101.214,71	PC	0,00	I	0,00	ECP	101.214,71	EC	0,00
		CS	60.000,00	TP	0,00	FPV	0,00			TR	0,00
<b>MISSIONE 50</b>	<b>Debito pubblico</b>	RS	0,00	PR	0,00	R	0,00			EP	0,00
		CP	1.276.771,40	PC	1.276.109,44	I	1.276.109,44	ECP	661,96	EC	0,00
		CS	1.276.771,40	TP	1.276.109,44	FPV	0,00			TR	0,00
<b>MISSIONE 60</b>	<b>Anticipazioni finanziarie</b>	RS	0,00	PR	0,00	R	0,00			EP	0,00
		CP	76.585,50	PC	0,00	I	0,00	ECP	76.585,50	EC	0,00
		CS	76.585,50	TP	0,00	FPV	0,00			TR	0,00
<b>MISSIONE 99</b>	<b>Servizi per conto terzi</b>	RS	34,95	PR	34,95	R	0,00			EP	0,00
		CP	1.085.500,00	PC	481.797,90	I	481.797,90	ECP	603.702,10	EC	0,00
		CS	1.085.534,95	TP	481.832,85	FPV	0,00			TR	0,00



02/05/2023



**ERSI ABRUZZO**  
(Esercizio 2022)

**CONTO DEL BILANCIO - RIEPILOGO GENERALE DELLE SPESE PER MISSIONI**

MISSIONE, PROGRAMMA, TITOLO	DENOMINAZIONE	RESIDUI PASSIVI AL 1/1/2022 (RS)		PAGAMENTI IN C/RESIDUI (PR)		RIACCERTAMENTI RESIDUI (R)		RESIDUI PASSIVI DA ESERCIZI PRECEDENTI (EP = RS-PR+R)			
		PREVISIONI DEFINITIVE DI COMPETENZA (CP)		PAGAMENTI IN C/COMPETENZA (PC)		IMPEGNI (I)		RESIDUI PASSIVI DA ESERCIZI DI COMPETENZA (EC = I-PC)			
		PREVISIONI DEFINITIVE DI CASSA (CS)		TOTALE PAGAMENTI (TP = PR+PC)		FONDO PLURIENNALE VINCOLATO (FPV)		ECONOMIE DI COMPETENZA (ECP = CP-I-FPV)		TOTALE RESIDUI PASSIVI DA RIPORTARE (TR = EP+EC)	
	<i>TOTALE MISSIONI</i>	RS	329.002.165,94	PR	9.171.519,08	R	-2.706.086,06			EP	317.124.560,80
		CP	361.166.597,24	PC	3.090.833,81	I	53.425.761,61	ECP	307.740.835,63	EC	50.334.927,80
		CS	690.127.548,47	TP	12.262.352,89	FPV	0,00			TR	367.459.488,60
	<i>TOTALE GENERALE DELLE SPESE</i>	RS	329.002.165,94	PR	9.171.519,08	R	-2.706.086,06			EP	317.124.560,80
		CP	361.166.597,24	PC	3.090.833,81	I	53.425.761,61	ECP	307.740.835,63	EC	50.334.927,80
		CS	690.127.548,47	TP	12.262.352,89	FPV	0,00			TR	367.459.488,60

02/05/2023



**ERSI ABRUZZO**  
(Esercizio 2022)

**CONTO DEL BILANCIO - RIEPILOGO GENERALE DELLE SPESE**

TITOLO	DENOMINAZIONE	RESIDUI PASSIVI AL 1/1/2022 (RS)		PAGAMENTI IN C/RESIDUI (PR)		RIACCERTAMENTI RESIDUI (R)		RESIDUI PASSIVI DA ESERCIZI PRECEDENTI (EP = RS-PR+R)			
		PREVISIONI DEFINITIVE DI COMPETENZA (CP)		PAGAMENTI IN C/COMPETENZA (PC)		IMPEGNI (I)		ECONOMIE DI COMPETENZA (ECP = CP-I-FPV)		RESIDUI PASSIVI DA ESERCIZI DI COMPETENZA (EC = I-PC)	
		PREVISIONI DEFINITIVE DI CASSA (CS)		TOTALE PAGAMENTI (TP = PR+PC)		FONDO PLURIENNALE VINCOLATO (FPV)				TOTALE RESIDUI PASSIVI DA RIPORTARE (TR = EP+EC)	
<i>DISAVANZO DI AMMINISTRAZIONE</i>		CP	0,00								
<b>TITOLO 1</b>	<b>Spese correnti</b>	RS	917.565,09	PR	494.021,95	R	-57.853,91	EP	365.689,23		
		CP	4.071.166,96	PC	1.581.305,58	I	2.628.910,85	ECP	1.442.256,11	EC	1.047.605,27
		CS	4.947.517,34	TP	2.075.327,53	FPV	0,00			TR	1.413.294,50
<b>TITOLO 2</b>	<b>Spese in conto capitale</b>	RS	328.084.565,90	PR	8.677.462,18	R	-2.648.232,15	EP	316.758.871,57		
		CP	354.959.001,03	PC	53.671,17	I	49.340.993,70	ECP	305.618.007,33	EC	49.287.322,53
		CS	683.043.566,93	TP	8.731.133,35	FPV	0,00			TR	366.046.194,10
<b>TITOLO 3</b>	<b>Spese per incremento di attività finanziarie</b>	RS	0,00	PR	0,00	R	0,00	EP	0,00		
		CP	0,00	PC	0,00	I	0,00	ECP	0,00	EC	0,00
		CS	0,00	TP	0,00	FPV	0,00			TR	0,00
<b>TITOLO 4</b>	<b>Rimborso prestiti</b>	RS	0,00	PR	0,00	R	0,00	EP	0,00		
		CP	974.343,75	PC	974.059,16	I	974.059,16	ECP	284,59	EC	0,00
		CS	974.343,75	TP	974.059,16	FPV	0,00			TR	0,00
<b>TITOLO 5</b>	<b>Chiusura Anticipazioni ricevute da istituto tesoriere/cassiere</b>	RS	0,00	PR	0,00	R	0,00	EP	0,00		
		CP	76.585,50	PC	0,00	I	0,00	ECP	76.585,50	EC	0,00
		CS	76.585,50	TP	0,00	FPV	0,00			TR	0,00
<b>TITOLO 7</b>	<b>Spese per conto terzi e partite di giro</b>	RS	34,95	PR	34,95	R	0,00	EP	0,00		
		CP	1.085.500,00	PC	481.797,90	I	481.797,90	ECP	603.702,10	EC	0,00
		CS	1.085.534,95	TP	481.832,85	FPV	0,00			TR	0,00
<b>TOTALE TITOLI</b>		RS	<b>329.002.165,94</b>	PR	<b>9.171.519,08</b>	R	<b>-2.706.086,06</b>	EP	<b>317.124.560,80</b>		
		CP	<b>361.166.597,24</b>	PC	<b>3.090.833,81</b>	I	<b>53.425.761,61</b>	ECP	<b>307.740.835,63</b>	EC	<b>50.334.927,80</b>
		CS	<b>690.127.548,47</b>	TP	<b>12.262.352,89</b>	FPV	<b>0,00</b>			TR	<b>367.459.488,60</b>
<b>TOTALE GENERALE DELLE SPESE</b>		RS	<b>329.002.165,94</b>	PR	<b>9.171.519,08</b>	R	<b>-2.706.086,06</b>	EP	<b>317.124.560,80</b>		
		CP	<b>361.166.597,24</b>	PC	<b>3.090.833,81</b>	I	<b>53.425.761,61</b>	ECP	<b>307.740.835,63</b>	EC	<b>50.334.927,80</b>
		CS	<b>690.127.548,47</b>	TP	<b>12.262.352,89</b>	FPV	<b>0,00</b>			TR	<b>367.459.488,60</b>

**QUADRO GENERALE RIASSUNTIVO**

ENTRATE	ACCERTAMENTI	INCASSI	SPESE	IMPEGNI	PAGAMENTI
<b>Fondo di cassa all'inizio dell'esercizio</b>		11.201.532,48			
<b>Utilizzo avanzo di amministrazione</b> <i>di cui Utilizzo Fondo anticipazioni di liquidità</i>	0,00 0,00		<b>Disavanzo di amministrazione</b>	0,00	
<b>Fondo pluriennale vincolato di parte corrente</b>	0,00				
<b>Fondo pluriennale vincolato in c/capitale</b> <i>di cui Fondo pluriennale vincolato in c/capitale finanziato da debito</i>	0,00 0,00				
<b>Fondo pluriennale vincolato per incremento di attività finanziarie</b>	0,00				
<b>Titolo 1 - Entrate correnti di natura tributaria</b>	0,00	0,00	<b>Titolo 1 - Spese correnti</b>	2.628.910,85	2.075.327,53
			Fondo pluriennale vincolato di parte corrente	0,00	
<b>Titolo 2 - Trasferimenti correnti</b>	5.057.438,67	4.624.479,15			
<b>Titolo 3 - Entrate extratributarie</b>	43.608,22	13.608,22			
<b>Titolo 4 - Entrate in conto capitale</b>	49.287.322,53	7.026.708,81	<b>Titolo 2 - Spese in conto capitale</b>	49.340.993,70	8.731.133,35
			Fondo pluriennale vincolato in c/capitale	0,00	
			<i>di cui Fondo pluriennale vincolato in c/capitale finanziato da debito</i>	0,00	
<b>Titolo 5 - Entrate da riduzione di attività finanziarie</b>	0,00	0,00	<b>Titolo 3 - Spese per incremento di attività finanziarie</b>	0,00	0,00
			Fondo pluriennale vincolato per attività finanziarie	0,00	
<b>Totale entrate finali.....</b>	<b>54.388.369,42</b>	<b>11.664.796,18</b>	<b>Totale spese finali.....</b>	<b>51.969.904,55</b>	<b>10.806.460,88</b>
<b>Titolo 6 - Accensione di prestiti</b>	0,00	0,00	<b>Titolo 4 - Rimborso di prestiti</b>	974.059,16	974.059,16
			<i>Fondo anticipazioni di liquidità</i>	0,00	
<b>Titolo 7 - Anticipazioni da istituto tesoriere/cassiere</b>	0,00	0,00	<b>Titolo 5 - Chiusura Anticipazioni da istituto</b>	0,00	0,00
<b>Titolo 9 - Entrate per conto di terzi e partite di giro</b>	481.797,90	481.797,90	<b>Titolo 7 - Spese per conto di terzi e partite di giro</b>	481.797,90	481.832,85
<b>Totale entrate dell'esercizio</b>	<b>54.870.167,32</b>	<b>12.146.594,08</b>	<b>Totale spese dell'esercizio</b>	<b>53.425.761,61</b>	<b>12.262.352,89</b>
<b>TOTALE COMPLESSIVO ENTRATE</b>	<b>54.870.167,32</b>	<b>23.348.126,56</b>	<b>TOTALE COMPLESSIVO SPESE</b>	<b>53.425.761,61</b>	<b>12.262.352,89</b>
<b>DISAVANZO DELL'ESERCIZIO</b>	<b>0,00</b>		<b>AVANZO DI COMPETENZA/FONDO DI CASSA</b>	<b>1.444.405,71</b>	<b>11.085.773,67</b>
<b>TOTALE A PAREGGIO</b>	<b>54.870.167,32</b>	<b>23.348.126,56</b>	<b>TOTALE A PAREGGIO</b>	<b>54.870.167,32</b>	<b>23.348.126,56</b>
			<b>GESTIONE DEL BILANCIO</b>		
			a) Avanzo di competenza (+) /Disavanzo di competenza (-)	1.444.405,71	
			b) Risorse accantonate stanziare nel bilancio dell'esercizio	0,00	
			c) Risorse vincolate nel bilancio	200.000,00	
			<b>d) Equilibrio di bilancio (d=a-b-c)</b>	<b>1.244.405,71</b>	
			<b>GESTIONE DEGLI ACCANTONAMENTI IN SEDE DI RENDICONTO</b>		
			d) Equilibrio di bilancio (d=a-b-c)	1.244.405,71	
			e)Variazione accantonamenti effettuata in sede di rendiconto	792.750,66	
			<b>f) Equilibrio complessivo (f=d-e)</b>	<b>451.655,05</b>	

**VERIFICA EQUILIBRI**

EQUILIBRIO ECONOMICO - FINANZIARIO		COMPETENZA (ACCERTAMENTI E IMPEGNI IMPUTATI AL 2022)
A) Fondo pluriennale vincolato per spese correnti iscritto in entrata	( + )	0,00
AA) Recupero disavanzo di amministrazione da esercizio precedente	( - )	0,00
B) Entrate titolo 1.00 - 2.00 - 3.00 <i>di cui per estinzione anticipata di prestiti</i>	( + )	5.101.046,89 0,00
C) Entrate Titolo 4.02.06 - Contributo agli investimenti direttamente destinati al rimborso dei prestiti da amministrazioni pubbliche	( + )	0,00
D) Spese Titolo 1.00 - Spese correnti <i>- di cui spese correnti non ricorrenti finanziate con utilizzo del risultato di amministrazione</i>	( - )	2.628.910,85 0,00
D1) Fondo pluriennale vincolato di parte corrente (di spesa)	( - )	0,00
E) Spese Titolo 2.04 - Altri trasferimenti in conto capitale	( - )	0,00
E1) Fondo pluriennale vincolato di spesa - titolo 2.04 - Altri trasferimenti in conto capitale	( - )	0,00
F1) Spese Titolo 4.00 - Quote di capitale amm.to dei mutui e prestiti obbligazionari <i>- di cui per estinzione anticipata di prestiti</i>	( - )	974.059,16 0,00
F2) Fondo anticipazioni di liquidità	( - )	0,00
<b>G) Somma finale (G=A-AA+B+C-D-D1-E-E1-F1-F2)</b>		<b>1.498.076,88</b>
<b>ALTRE POSTE DIFFERENZIALI, PER ECCEZIONI PREVISTE DA NORME DI LEGGE E DAI PRINCIPI CONTABILI, CHE HANNO EFFETTO SULL'EQUILIBRIO EX ARTICOLO 162, COMMA 6, DEL TESTO UNICO DELLE LEGGI SULL'ORDINAMENTO DEGLI ENTI LOCALI</b>		
H) Utilizzo avanzo di amministrazione per spese correnti e per rimborso prestiti <i>di cui per estinzione anticipata di prestiti</i>	( + )	0,00 0,00
I) Entrate di parte capitale destinate a spese correnti in base a specifiche disposizioni di legge o dei principi contabili <i>di cui per estinzione anticipata di prestiti</i>	( + )	0,00 0,00
L) Entrate di parte corrente destinate a spese di investimento in base a specifiche disposizioni di legge o dei principi contabili	( - )	53.671,17
M) Entrate da accensione di prestiti destinate a estinzione anticipata dei prestiti	( + )	0,00
<b>O1) RISULTATO DI COMPETENZA DI PARTE CORRENTE (O1 = G+H+I-L+M)</b>		<b>1.444.405,71</b>
-Risorse accantonate di parte corrente stanziare nel bilancio di esercizio	( - )	0,00
-Risorse vincolate di parte corrente nel bilancio	( - )	200.000,00
<b>O2) EQUILIBRIO DI BILANCIO DI PARTE CORRENTE</b>		<b>1.244.405,71</b>
-Variazione accantonamenti di parte corrente effettuata in sede di rendiconto (+)/(-)	( - )	792.750,66
<b>O3) EQUILIBRIO COMPLESSIVO DI PARTE CORRENTE</b>		<b>451.655,05</b>



02/05/2023

**ERSI ABRUZZO**  
**(Esercizio 2022)****VERIFICA EQUILIBRI**

<b>EQUILIBRIO ECONOMICO - FINANZIARIO</b>		<b>COMPETENZA (ACCERTAMENTI E IMPEGNI IMPUTATI AL 2022)</b>
P) Utilizzo avanzo di amministrazione per spese di investimento	( + )	0,00
Q) Fondo pluriennale vincolato per spese in conto capitale iscritto in entrata	( + )	0,00
R) Entrate Titolo 4.00 - 5.00 - 6.00	( + )	49.287.322,53
C) Entrate Titolo 4.02.06 - Contributo agli investimenti direttamente destinati al rimborso dei prestiti da amministrazioni pubbliche	( - )	0,00
I) Entrate di parte capitale destinate a spese correnti in base a specifiche disposizioni di legge o dei principi contabili	( - )	0,00
S1) Entrate Titolo 5.02 per Riscossioni crediti di breve termine	( - )	0,00
S2) Entrate Titolo 5.03 per Riscossione crediti di medio-lungo termine	( - )	0,00
T) Entrate Titolo 5.04 relative a Altre entrate per riduzioni di attività finanziaria	( - )	0,00
L) Entrate di parte corrente destinate a spese di investimento in base a specifiche disposizioni di legge o dei principi contabili	( + )	53.671,17
M) Entrate da accensione di prestiti destinate a estinzione anticipata dei prestiti	( - )	0,00
U) Spese Titolo 2.00 - Spese in conto capitale	( - )	49.340.993,70
U1) Fondo pluriennale vincolato in c/capitale (di spesa)	( - )	0,00
V) Spese Titolo 3.01 per Acquisizioni di attività finanziarie	( - )	0,00
E) Spese Titolo 2.04 - Altri trasferimenti in conto capitale	( + )	0,00
E1) Fondo pluriennale vincolato di spesa - titolo 2.04 - Altri trasferimenti in conto capitale	( + )	0,00
<b>Z1) RISULTATO DI COMPETENZA IN C/CAPITALE ( Z1) = P+Q+R-C-I-S1-S2-T+L-M-U-U1-V+E+E1)</b>		<b>0,00</b>
-Risorse accantonate in c/capitale stanziare nel bilancio di esercizio	( - )	0,00
-Risorse vincolate in c/capitale nel bilancio	( - )	0,00
<b>Z/2) EQUILIBRIO DI BILANCIO IN C/CAPITALE</b>		<b>0,00</b>
-Variazione accantonamenti in c/capitale effettuata in sede di rendiconto (+)/(-)	( - )	0,00
<b>Z/3) EQUILIBRIO COMPLESSIVO IN C/CAPITALE</b>		<b>0,00</b>

**VERIFICA EQUILIBRI**

<b>EQUILIBRIO ECONOMICO - FINANZIARIO</b>		<b>COMPETENZA (ACCERTAMENTI E IMPEGNI IMPUTATI AL 2022)</b>
S1) Entrate Titolo 5.02 per Riscossione crediti di breve termine	( + )	0,00
S2) Entrate Titolo 5.03 per Riscossione crediti di medio-lungo termine	( + )	0,00
T) Entrate Titolo 5.04 relative a Altre entrate per riduzioni di attività finanziaria	( + )	0,00
X1) Spese Titolo 3.02 per Concessioni crediti di breve termine	( - )	0,00
X2) Spese Titolo 3.03 per Concessioni crediti di medio-lungo termine	( - )	0,00
Y) Spese Titolo 3.04 per Altre spese per incremento di attività finanziarie	( - )	0,00
<b>W/1) RISULTATO DI COMPETENZA (W/1 = O1+Z1+S1+S2+T-X1-X2-Y)</b>		<b>1.444.405,71</b>
Risorse accantonate stanziare nel bilancio di esercizio	( - )	0,00
Risorse vincolate nel bilancio	( - )	200.000,00
<b>W/2) EQUILIBRIO DI BILANCIO</b>		<b>1.244.405,71</b>
Variatione accantonamenti effettuata in sede di rendiconto	( - )	792.750,66
<b>W/3) EQUILIBRIO COMPLESSIVO</b>		<b>451.655,05</b>

**Saldo corrente ai fini della copertura degli investimenti pluriennali:**

O1) Risultato di competenza di parte corrente		1.444.405,71
Utilizzo risultato di amministrazione destinato al finanziamento di spese correnti ricorrenti e al rimborso di prestiti al netto del fondo anticipazione di liquidità	( - )	0,00
Entrate non ricorrenti che non hanno dato copertura a impegni	( - )	0,00
- Risorse accantonate di parte corrente stanziare nel bilancio di esercizio	( - )	0,00
- Variatione accantonamenti di parte corrente effettuata in sede di rendiconto (+)/(-)	( - )	792.750,66
- Risorse vincolate di parte corrente nel bilancio	( - )	200.000,00
<b>Equilibrio di parte corrente ai fini della copertura degli investimenti pluriennali</b>		<b>451.655,05</b>

**PROSPETTO DIMOSTRATIVO DEL RISULTATO DI AMMINISTRAZIONE**

		GESTIONE		
		RESIDUI	COMPETENZA	TOTALE
Fondo cassa al 1° gennaio				11.201.532,48
RISCOSSIONI	(+)	7.809.783,61	4.336.810,47	12.146.594,08
PAGAMENTI	(-)	9.171.519,08	3.090.833,81	12.262.352,89
SALDO DI CASSA AL 31 DICEMBRE	=			11.085.773,67
PAGAMENTI per azioni esecutive non regolarizzate al 31 dicembre	(-)			0,00
FONDO DI CASSA AL 31 DICEMBRE	(=)			11.085.773,67
RESIDUI ATTIVI <i>di cui derivanti da accertamenti di tributi effettuati sulla base della stima del dipartimento delle finanze</i>	(+)	318.503.490,38	50.533.356,85	369.036.847,23
RESIDUI PASSIVI	(-)	317.124.560,80	50.334.927,80	367.459.488,60
FONDO PLURIENNALE VINCOLATO PER SPESE CORRENTI	(-)			0,00
FONDO PLURIENNALE VINCOLATO PER SPESE IN CONTO CAPITALE	(-)			0,00
<b>RISULTATO DI AMMINISTRAZIONE AL 31 DICEMBRE 2022 (A)</b>	<b>(=)</b>			<b>12.663.132,30</b>

**Composizione del risultato di amministrazione al 31 dicembre 2022**

<b>Parte accantonata</b>		
Fondo crediti di dubbia esigibilità al 31/12/2022		4.867.367,79
Fondo anticipazioni liquidità		0,00
Fondo perdite società partecipate		0,00
Fondo contezioso		500.000,00
Altri accantonamenti		550.000,00
	<b>Totale parte accantonata (B)</b>	<b>5.917.367,79</b>
<b>Parte vincolata</b>		
Vincoli derivanti da leggi e dai principi contabili		0,00
Vincoli derivanti da trasferimenti		0,00
Vincoli derivanti dalla contrazione di mutui		0,00
Vincoli formalmente attribuiti dall'ente		1.858.736,24
Altri vincoli da specificare		1.200.000,00
	<b>Totale parte vincolata (C)</b>	<b>3.058.736,24</b>
<b>Parte destinata agli investimenti</b>		
	<b>Totale parte destinata agli investimenti (D)</b>	<b>3.200.000,00</b>
	<b>Totale parte disponibile (E = A - B - C - D)</b>	<b>487.028,27</b>









**COMPOSIZIONE DELL'ACCANTONAMENTO AL FONDO CREDITI DI DUBBIA ESIGIBILITA' E AL FONDO SVALUTAZIONE CREDITI**

TIPOLOGIA	DENOMINAZIONE	RESIDUI ATTIVI FORMATISI (a)	RESIDUI ATTIVI DEGLI ESERCIZI PRECEDENTI (b)	TOTALE ATTIVI (c) = (a) + (b)	IMPORTO MINIMO DEL FONDO (d)	FONDO CREDITI DI DUBBIA ESIGIBILITA' (e)	% di accantonamento al fondo crediti di dubbia esigibilità (f) = (e) / (c)
1010100	Tipologia 101: Imposte, tasse e proventi assimilati di cui accertati per cassa sulla base del principio contabile 3.7	0,00 0,00	0,00 0,00	0,00 0,00			
		0,00	0,00	0,00	0,00	0,00	0,00 %
1010400	Tipologia 104: Compartecipazioni di tributi	0,00	0,00	0,00	0,00	0,00	0,00 %
1030100	Tipologia 301: Fondi perequativi da Amministrazioni Centrali	0,00	0,00	0,00	0,00	0,00	0,00 %
1030200	Tipologia 302: Fondi perequativi dalla Regione o Provincia autonoma	0,00	0,00	0,00	0,00	0,00	0,00 %
1000000	<b>TOTALE TITOLO 1</b>	0,00	0,00	0,00	0,00	0,00	0,00 %
2010100	Tipologia 101: Trasferimenti correnti da Amministrazioni pubbliche	114.530,76	1.940.397,61	2.054.928,37	1.825.255,45	1.825.255,45	88,82 %
2010200	Tipologia 102: Trasferimenti correnti da Famiglie	0,00	0,00	0,00	0,00	0,00	0,00 %
2010300	Tipologia 103: Trasferimenti correnti da Imprese	1.099.503,56	3.407.758,67	4.507.262,23	3.042.112,34	3.042.112,34	67,49 %
2010400	Tipologia 104: Trasferimenti correnti da Istituzioni Sociali Private	0,00	0,00	0,00	0,00	0,00	0,00 %
2010500	Tipologia 105: Trasferimenti correnti dalla UE e dal Resto del Mondo Trasferimenti correnti dall'Unione Europea Trasferimenti correnti dal Resto del Mondo	0,00 0,00 0,00	0,00 0,00 0,00	0,00 0,00 0,00	0,00 0,00 0,00	0,00 0,00 0,00	0,00 % 0,00 % 0,00 %
2000000	<b>TOTALE TITOLO 2</b>	1.214.034,32	5.348.156,28	6.562.190,60	4.867.367,79	4.867.367,79	74,17 %
3010000	Tipologia 100: Vendita di beni e servizi e proventi derivanti dalla gestione	0,00	0,00	0,00	0,00	0,00	0,00 %
3020000	Tipologia 200: Proventi derivanti dall'attività di controllo e repressione	0,00	0,00	0,00	0,00	0,00	0,00 %
3030000	Tipologia 300: Interessi attivi	0,00	0,00	0,00	0,00	0,00	0,00 %
3040000	Tipologia 400: Altre entrate da redditi da capitale	0,00	0,00	0,00	0,00	0,00	0,00 %
3050000	Tipologia 500: Rimborsi e altre entrate correnti	30.000,00	20.718,56	50.718,56	0,00	0,00	0,00 %
3000000	<b>TOTALE TITOLO 3</b>	30.000,00	20.718,56	50.718,56	0,00	0,00	0,00 %
4010000	Tipologia 100: Tributi in conto capitale	0,00	0,00	0,00	0,00	0,00	0,00 %
4020000	Tipologia 200: Contributi agli investimenti Contributi agli investimenti da amministrazioni pubbliche Contributi agli investimenti dall'Unione Europea e dal Resto del Mondo	0,00 0,00 0,00	0,00 0,00 0,00	0,00 0,00 0,00			
	Tipologia 200: Contributi agli investimenti al netto dei contributi da PA e	0,00	0,00	0,00	0,00	0,00	0,00 %
4030000	Tipologia 300: Altri trasferimenti in conto capitale Altri trasferimenti in conto capitale da amministrazioni pubbliche Altri trasferimenti in conto capitale dall'Unione Europea e dal Resto del Mondo	1.100.000,00 1.100.000,00 0,00	312.359.055,13 312.203.823,58 0,00	313.459.055,13 313.303.823,58 0,00			
	Tipologia 300: Altri trasferimenti in conto capitale al netto dei	0,00	155.231,55	155.231,55	0,00	0,00	0,00 %
4040000	Tipologia 400: Entrate da alienazione di beni materiali e immateriali	0,00	0,00	0,00	0,00	0,00	0,00 %
4050000	Tipologia 500: Altre entrate in conto capitale	48.187.322,53	600.000,00	48.787.322,53	0,00	0,00	0,00 %
4000000	<b>TOTALE TITOLO 4</b>	49.287.322,53	312.959.055,13	362.246.377,66	0,00	0,00	0,00 %
5010000	Tipologia 100: Alienazione di attività finanziarie	0,00	0,00	0,00	0,00	0,00	0,00 %
5020000	Tipologia 200: Riscossione crediti di breve termine	0,00	0,00	0,00	0,00	0,00	0,00 %
5030000	Tipologia 300: Riscossione crediti di medio-lungo termine	0,00	0,00	0,00	0,00	0,00	0,00 %
5040000	Tipologia 400: Altre entrate per riduzione di attività finanziarie	0,00	0,00	0,00	0,00	0,00	0,00 %
5000000	<b>TOTALE TITOLO 5</b>	0,00	0,00	0,00	0,00	0,00	0,00 %
	<b>TOTALE GENERALE</b>	50.531.356,85	318.327.929,97	368.859.286,82	4.867.367,79	4.867.367,79	1,32 %
	<b>DI CUI FONDO CREDITI DI DUBBIA ESIGIBILITA' IN C/CAPITALE</b>	49.287.322,53	312.959.055,13	362.246.377,66	0,00	0,00	0,00 %
	<b>DI CUI FONDO CREDITI DI DUBBIA ESIGIBILITA' DI PARTE CORRENTE</b>	1.244.034,32	5.368.874,84	6.612.909,16	4.867.367,79	4.867.367,79	73,60 %

CONFRONTO FONDO CREDITI DI DUBBIA ESIGIBILITA' - FONDO SVALUTAZIONE CREDITI	TOTALE CREDITI	FONDO SVALUTAZIONE CREDITI
RESIDUI ATTIVI NEL CONTO DEL BILANCIO TITOLI DA 1 A 5	368.859.286,82	4.867.367,79
CREDITI STRALCIATI DAL CONTO DEL BILANCIO	0,00	0,00
ACCERTAMENTI IMPUTATI AGLI ESERCIZI SUCCESSIVI AL 2022	0,00	0,00
<b>TOTALE</b>	<b>368.859.286,82</b>	<b>4.867.367,79</b>

**PROSPETTO DELLE ENTRATE DI BILANCIO PER TITOLI, TIPOLOGIE E CATEGORIE  
 ACCERTAMENTI**

TITOLO TIPOLOGIA CATEGORIA	DENOMINAZIONE	ACCERTAMENTI	di cui entrate accertate non ricorrenti	RISCOSSIONI IN C/COMPETENZA	RISCOSSIONI IN C/RESIDUI
	<b>Entrate correnti di natura tributaria, contributiva e perequativa</b>				
<b>1010100</b>	<b>Tipologia 101: Imposte, tasse e proventi assimilati</b>	<b>0,00</b>	<b>0,00</b>	<b>0,00</b>	<b>0,00</b>
1010103	Imposta sostitutiva dell'IRPEF e dell'imposta di registro e di bollo sulle locazioni di immobili per finalità abitative (cedolare secca)	0,00	0,00	0,00	0,00
1010106	Imposta municipale propria	0,00	0,00	0,00	0,00
1010108	Imposta comunale sugli immobili (ICI)	0,00	0,00	0,00	0,00
1010116	Addizionale comunale IRPEF	0,00	0,00	0,00	0,00
1010123	Imposta sulle assicurazioni	0,00	0,00	0,00	0,00
1010129	Accisa sul gasolio (scaduto il 31/12/2015)	0,00	0,00	0,00	0,00
1010139	Imposta sulle assicurazioni RC auto	0,00	0,00	0,00	0,00
1010140	Imposta di iscrizione al pubblico registro automobilistico (PRA)	0,00	0,00	0,00	0,00
1010141	Imposta di soggiorno	0,00	0,00	0,00	0,00
1010149	Tasse sulle concessioni comunali	0,00	0,00	0,00	0,00
1010150	Tassa di circolazione dei veicoli a motore (tassa automobilistica)	0,00	0,00	0,00	0,00
1010151	Tassa smaltimento rifiuti solidi urbani	0,00	0,00	0,00	0,00
1010152	Tassa occupazione spazi e aree pubbliche	0,00	0,00	0,00	0,00
1010153	Imposta comunale sulla pubblicità e diritto sulle pubbliche affissioni	0,00	0,00	0,00	0,00
1010154	Imposta municipale secondaria	0,00	0,00	0,00	0,00
1010160	Tributo per l'esercizio delle funzioni di tutela, protezione e igiene dell'ambiente	0,00	0,00	0,00	0,00
1010161	Tributo comunale sui rifiuti e sui servizi	0,00	0,00	0,00	0,00
1010164	Diritti mattatoi	0,00	0,00	0,00	0,00
1010165	Diritti degli Enti provinciali turismo	0,00	0,00	0,00	0,00
1010168	Addizionale regionale sui canoni per le utenze di acque pubbliche	0,00	0,00	0,00	0,00
1010170	Proventi dei Casinò	0,00	0,00	0,00	0,00
1010176	Tassa sui servizi comunali (TASI) (scaduto il 31/12/2015)	0,00	0,00	0,00	0,00
1010177	Addizionale regionale sul gas naturale	0,00	0,00	0,00	0,00
1010195	Altre ritenute n.a.c.	0,00	0,00	0,00	0,00
1010196	Altre entrate su lotto, lotterie e altre attività di gioco n.a.c.	0,00	0,00	0,00	0,00
1010197	Altre accise n.a.c.	0,00	0,00	0,00	0,00
1010198	Altre imposte sostitutive n.a.c.	0,00	0,00	0,00	0,00
1010199	Altre imposte, tasse e proventi n.a.c.	0,00	0,00	0,00	0,00
<b>1010300</b>	<b>Tipologia 103: Tributi devoluti e regolati alle autonomie speciali</b>	<b>0,00</b>	<b>0,00</b>	<b>0,00</b>	<b>0,00</b>
1010303	Imposta sostitutiva dell'IRPEF e dell'imposta di registro e di bollo sulle locazioni di immobili per finalità abitative (cedolare secca)	0,00	0,00	0,00	0,00
1010304	Imposte sostitutive su risparmio gestito	0,00	0,00	0,00	0,00
1010305	Imposta sostitutiva in materia di conferimenti di aziende, fusioni e scissioni	0,00	0,00	0,00	0,00
1010307	Imposte municipale propria riservata all'erario	0,00	0,00	0,00	0,00
1010308	Imposta patrimoniale sul valore degli immobili situati all'estero	0,00	0,00	0,00	0,00
1010309	Imposta sulle riserve matematiche delle imprese di assicurazione	0,00	0,00	0,00	0,00
1010310	Imposta sul valore delle attività finanziarie detenute all'estero dalle persone fisiche residenti nel territorio dello stato	0,00	0,00	0,00	0,00
1010311	Imposta sulle plusvalenze da cessione di attività finanziarie	0,00	0,00	0,00	0,00
1010312	Imposta sulle plusvalenze da cessione di attività finanziarie	0,00	0,00	0,00	0,00
1010313	Imposta sostitutiva delle imposte sui redditi su plusvalenze da cessione a titolo oneroso di azioni e di altri rapporti partecipativi	0,00	0,00	0,00	0,00
1010314	Imposte su assicurazione vita	0,00	0,00	0,00	0,00
1010315	Imposta erariale sugli aeromobili privati	0,00	0,00	0,00	0,00
1010323	Imposta sulle assicurazioni	0,00	0,00	0,00	0,00
1010328	Accisa sulla benzina per autotrazione - non sanità	0,00	0,00	0,00	0,00
1010329	Accisa sul gasolio	0,00	0,00	0,00	0,00
1010330	Imposta sul gas naturale	0,00	0,00	0,00	0,00
1010338	Imposta sugli intrattenimenti	0,00	0,00	0,00	0,00
1010345	Tassa sulle concessioni governative	0,00	0,00	0,00	0,00
1010350	Tassa di circolazione dei veicoli a motore (tassa automobilistica)	0,00	0,00	0,00	0,00
1010356	Tassa sulle emissioni di anidride solforosa	0,00	0,00	0,00	0,00
1010358	Canone radiotelevisivo	0,00	0,00	0,00	0,00
1010362	Diritti catastali	0,00	0,00	0,00	0,00
1010371	Proventi della vendita di denaturanti e contrassegni di Stato	0,00	0,00	0,00	0,00
1010372	Proventi vari dei Monopoli di Stato	0,00	0,00	0,00	0,00
1010374	Imposte sulle successioni e donazioni	0,00	0,00	0,00	0,00
1010395	Altre accise n.a.c.	0,00	0,00	0,00	0,00
1010396	Altre entrate su lotto, lotterie e altre attività di gioco n.a.c.	0,00	0,00	0,00	0,00
1010397	Altre ritenute n.a.c.	0,00	0,00	0,00	0,00
<b>1010400</b>	<b>Tipologia 104: Compartecipazioni di tributi</b>	<b>0,00</b>	<b>0,00</b>	<b>0,00</b>	<b>0,00</b>
1010405	Compartecipazione IVA ai Comuni	0,00	0,00	0,00	0,00
1010406	Compartecipazione IRPEF ai Comuni	0,00	0,00	0,00	0,00
1010407	Compartecipazione IRPEF alle Province	0,00	0,00	0,00	0,00
1010408	Tributo provinciale deposito in discarica dei rifiuti solidi	0,00	0,00	0,00	0,00
1010409	Compartecipazioni accise benzina e gasolio destinate ad alimentare il Fondo Nazionale Trasporti di cui all'art.16 bis del DL 95/2012	0,00	0,00	0,00	0,00
1010498	Altre compartecipazioni alle province	0,00	0,00	0,00	0,00
1010499	Altre compartecipazioni a comuni	0,00	0,00	0,00	0,00
<b>1030100</b>	<b>Tipologia 301: Fondi perequativi da Amministrazioni Centrali</b>	<b>0,00</b>	<b>0,00</b>	<b>0,00</b>	<b>0,00</b>

02/05/2023



**ERSI ABRUZZO**  
**(Esercizio 2022)**

**PROSPETTO DELLE ENTRATE DI BILANCIO PER TITOLI, TIPOLOGIE E CATEGORIE**  
**ACCERTAMENTI**

TITOLO TIPOLOGIA CATEGORIA	DENOMINAZIONE	ACCERTAMENTI	di cui entrate accertate non ricorrenti	RISCOSSIONI IN C/COMPETENZA	RISCOSSIONI IN C/RESIDUI
	<b>Entrate correnti di natura tributaria, contributiva e perequativa</b>				
<b>1030100</b>	<b>Tipologia 301: Fondi perequativi da Amministrazioni Centrali</b>	<b>0,00</b>	<b>0,00</b>	<b>0,00</b>	<b>0,00</b>
1030101	Fondi perequativi dallo Stato	0,00	0,00	0,00	0,00
<b>1030200</b>	<b>Tipologia 302: Fondi perequativi dalla Regione o Provincia autonoma (solo per Enti locali)</b>	<b>0,00</b>	<b>0,00</b>	<b>0,00</b>	<b>0,00</b>
1030201	Fondi perequativi dalla Regione o Provincia autonoma	0,00	0,00	0,00	0,00
<b>1000000</b>	<b>TOTALE TITOLO 1</b>	<b>0,00</b>	<b>0,00</b>	<b>0,00</b>	<b>0,00</b>
	<b>Trasferimenti correnti</b>				
<b>2010100</b>	<b>Tipologia 101: Trasferimenti correnti da Amministrazioni pubbliche</b>	<b>162.245,31</b>	<b>0,00</b>	<b>47.714,55</b>	<b>82.701,84</b>
2010101	Trasferimenti correnti da Amministrazioni CENTRALI	0,00	0,00	0,00	0,00
2010102	Trasferimenti correnti da Amministrazioni LOCALI	162.245,31	0,00	47.714,55	82.701,84
2010103	Trasferimenti correnti da ENTI DI PREVIDENZA	0,00	0,00	0,00	0,00
2010104	Trasferimenti correnti da organismi interni e/o unità locali della amministrazione	0,00	0,00	0,00	0,00
<b>2010200</b>	<b>Tipologia 102: Trasferimenti correnti da Famiglie</b>	<b>0,00</b>	<b>0,00</b>	<b>0,00</b>	<b>0,00</b>
2010201	Trasferimenti correnti da Famiglie	0,00	0,00	0,00	0,00
<b>2010300</b>	<b>Tipologia 103: Trasferimenti correnti da Imprese</b>	<b>4.895.193,36</b>	<b>0,00</b>	<b>3.795.689,80</b>	<b>698.372,96</b>
2010301	Sponsorizzazioni da imprese	0,00	0,00	0,00	0,00
2010302	Altri trasferimenti correnti da imprese	4.895.193,36	0,00	3.795.689,80	698.372,96
<b>2010400</b>	<b>Tipologia 104: Trasferimenti correnti da Istituzioni Sociali Private</b>	<b>0,00</b>	<b>0,00</b>	<b>0,00</b>	<b>0,00</b>
2010401	Trasferimenti correnti da Istituzioni Sociali Private	0,00	0,00	0,00	0,00
<b>2010500</b>	<b>Tipologia 105: Trasferimenti correnti dalla UE e dal Resto del Mondo</b>	<b>0,00</b>	<b>0,00</b>	<b>0,00</b>	<b>0,00</b>
2010501	Trasferimenti correnti dall'Unione Europea	0,00	0,00	0,00	0,00
2010502	Trasferimenti correnti dal Resto del Mondo	0,00	0,00	0,00	0,00
<b>2000000</b>	<b>TOTALE TITOLO 2</b>	<b>5.057.438,67</b>	<b>0,00</b>	<b>3.843.404,35</b>	<b>781.074,80</b>
	<b>Entrate extratributarie</b>				
<b>3010000</b>	<b>Tipologia 100: Vendita di beni e servizi e proventi derivanti dalla gestione dei beni</b>	<b>0,00</b>	<b>0,00</b>	<b>0,00</b>	<b>0,00</b>
3010100	Vendita di beni	0,00	0,00	0,00	0,00
3010300	Proventi derivanti dalla gestione dei beni	0,00	0,00	0,00	0,00
<b>3020000</b>	<b>Tipologia 200: Proventi derivanti dall'attività di controllo e repressione delle irregolarità e degli illeciti</b>	<b>0,00</b>	<b>0,00</b>	<b>0,00</b>	<b>0,00</b>
3020100	Entrate da amministrazioni pubbliche derivanti dall'attività di controllo e repressione delle irregolarità e degli illeciti	0,00	0,00	0,00	0,00
3020200	Entrate da famiglie derivanti dall'attività di controllo e repressione delle irregolarità e degli illeciti	0,00	0,00	0,00	0,00
3020300	Entrate da Imprese derivanti dall'attività di controllo e repressione delle irregolarità e degli illeciti	0,00	0,00	0,00	0,00
3020400	Entrate da Istituzioni Sociali Private derivanti dall'attività di controllo e repressione delle irregolarità e degli illeciti	0,00	0,00	0,00	0,00
<b>3030000</b>	<b>Tipologia 300: Interessi attivi</b>	<b>1.756,43</b>	<b>0,00</b>	<b>1.756,43</b>	<b>0,00</b>
3030100	Interessi attivi da titoli e finanziamenti a breve termine	0,00	0,00	0,00	0,00
3030200	Interessi attivi da titoli e finanziamenti a medio - lungo termine	0,00	0,00	0,00	0,00
3030300	Altri interessi attivi	1.756,43	0,00	1.756,43	0,00
<b>3040000</b>	<b>Tipologia 400: Altre entrate da redditi da capitale</b>	<b>0,00</b>	<b>0,00</b>	<b>0,00</b>	<b>0,00</b>
3040100	Rendimenti da fondi di investimento	0,00	0,00	0,00	0,00
3040200	Entrate derivanti dalla distribuzione di dividendi	0,00	0,00	0,00	0,00
3040300	Entrate derivanti dalla distribuzione di utili e avanzi	0,00	0,00	0,00	0,00
3049900	Altre entrate da redditi da capitale	0,00	0,00	0,00	0,00
<b>3050000</b>	<b>Tipologia 500: Rimborsi e altre entrate correnti</b>	<b>41.851,79</b>	<b>0,00</b>	<b>11.851,79</b>	<b>0,00</b>
3050100	Indennizzi di assicurazione	0,00	0,00	0,00	0,00
3050200	Rimborsi in entrata	30.000,00	0,00	0,00	0,00
3059900	Altre entrate correnti n.a.c.	11.851,79	0,00	11.851,79	0,00
<b>3000000</b>	<b>TOTALE TITOLO 3</b>	<b>43.608,22</b>	<b>0,00</b>	<b>13.608,22</b>	<b>0,00</b>

**PROSPETTO DELLE ENTRATE DI BILANCIO PER TITOLI, TIPOLOGIE E CATEGORIE  
ACCERTAMENTI**

TITOLO TIPOLOGIA CATEGORIA	DENOMINAZIONE	ACCERTAMENTI	<i>di cui entrate accertate non ricorrenti</i>	RISCOSSIONI IN C/COMPETENZA	RISCOSSIONI IN C/RESIDUI
	<b>Entrate in conto capitale</b>				
<b>4010000</b>	<b>Tipologia 100: Tributi in conto capitale</b>	<b>0,00</b>	<b>0,00</b>	<b>0,00</b>	<b>0,00</b>
4010100	Imposte da sanatorie e condoni	0,00	0,00	0,00	0,00
4010200	Altre imposte in conto capitale	0,00	0,00	0,00	0,00
<b>4020000</b>	<b>Tipologia 200: Contributi agli investimenti</b>	<b>0,00</b>	<b>0,00</b>	<b>0,00</b>	<b>0,00</b>
4020100	Contributi agli investimenti da amministrazioni pubbliche	0,00	0,00	0,00	0,00
4020200	Contributi agli investimenti da Famiglie	0,00	0,00	0,00	0,00
4020300	Contributi agli investimenti da Imprese	0,00	0,00	0,00	0,00
4020400	Contributi agli investimenti da Istituzioni Sociali Private	0,00	0,00	0,00	0,00
4020500	Contributi agli investimenti dall'Unione Europea e dal Resto del Mondo	0,00	0,00	0,00	0,00
4020600	Contributi agli investimenti direttamente destinati al rimborso di prestiti da amministrazioni pubbliche	0,00	0,00	0,00	0,00
<b>4030000</b>	<b>Tipologia 300: Altri trasferimenti in conto capitale</b>	<b>1.100.000,00</b>	<b>0,00</b>	<b>0,00</b>	<b>7.026.708,81</b>
4030100	Trasferimenti in conto capitale per assunzione di debiti dell'amministrazione e da parte di amministrazioni pubbliche	0,00	0,00	0,00	0,00
4030200	Trasferimenti in conto capitale per assunzione di debiti dell'amministrazione e da parte di Imprese	0,00	0,00	0,00	0,00
4030300	Trasferimenti in conto capitale per assunzione di debiti dell'amministrazione e da parte dell'Unione Europea e del Resto del Mondo	0,00	0,00	0,00	0,00
4030400	Trasferimenti in conto capitale da parte di amministrazioni pubbliche per cancellazione di debiti dell'amministrazione	0,00	0,00	0,00	0,00
4030500	Trasferimenti in conto capitale da parte di Imprese per cancellazione di debiti dell'amministrazione	0,00	0,00	0,00	0,00
4030600	Trasferimenti in conto capitale da parte dell'Unione Europea e Resto del Mondo per cancellazione di debiti dell'amministrazione	0,00	0,00	0,00	0,00
4030700	Trasferimenti in conto capitale per ripiano disavanzi pregressi da amministrazioni pubbliche	0,00	0,00	0,00	0,00
4030800	Trasferimenti in conto capitale per ripiano disavanzi pregressi da Imprese	0,00	0,00	0,00	0,00
4030900	Trasferimenti in conto capitale per ripiano disavanzi pregressi dall'Unione Europea e dal Resto del Mondo	0,00	0,00	0,00	0,00
4031000	Altri trasferimenti in conto capitale da amministrazioni pubbliche	1.100.000,00	0,00	0,00	7.026.708,81
4031100	Altri trasferimenti in conto capitale da Famiglie	0,00	0,00	0,00	0,00
4031200	Altri trasferimenti in conto capitale da Imprese	0,00	0,00	0,00	0,00
4031300	Altri trasferimenti in conto capitale da Istituzioni Sociali Private	0,00	0,00	0,00	0,00
4031400	Altri trasferimenti in conto capitale dall'Unione Europea e dal Resto del Mondo	0,00	0,00	0,00	0,00
<b>4040000</b>	<b>Tipologia 400: Entrate da alienazione di beni materiali e immateriali</b>	<b>0,00</b>	<b>0,00</b>	<b>0,00</b>	<b>0,00</b>
4040100	Alienazione di beni materiali	0,00	0,00	0,00	0,00
4040200	Cessione di Terreni e di beni materiali non prodotti	0,00	0,00	0,00	0,00
4040300	Alienazione di beni immateriali	0,00	0,00	0,00	0,00
<b>4050000</b>	<b>Tipologia 500: Altre entrate in conto capitale</b>	<b>48.187.322,53</b>	<b>0,00</b>	<b>0,00</b>	<b>0,00</b>
4050100	Permessi di costruire	0,00	0,00	0,00	0,00
4050200	Entrate derivanti da conferimento immobili a fondi immobiliari	0,00	0,00	0,00	0,00
4050300	Entrate in conto capitale dovute a rimborsi, recuperi e restituzioni di somme non dovute o incassate in eccesso	0,00	0,00	0,00	0,00
4050400	Altre entrate in conto capitale n.a.c.	48.187.322,53	0,00	0,00	0,00
<b>4000000</b>	<b>TOTALE TITOLO 4</b>	<b>49.287.322,53</b>	<b>0,00</b>	<b>0,00</b>	<b>7.026.708,81</b>

02/05/2023



**ERSI ABRUZZO**  
(Esercizio 2022)

**PROSPETTO DELLE ENTRATE DI BILANCIO PER TITOLI, TIPOLOGIE E CATEGORIE  
ACCERTAMENTI**

<b>TITOLO TIPOLOGIA CATEGORIA</b>	<b>DENOMINAZIONE</b>	<b>ACCERTAMENTI</b>	<b>di cui entrate accertate non ricorrenti</b>	<b>RISCOSSIONI IN C/COMPETENZA</b>	<b>RISCOSSIONI IN C/RESIDUI</b>
	<b>Entrate da riduzione di attività finanziarie</b>				
<b>5010000</b>	<b>Tipologia 100: Alienazione di attività finanziarie</b>	<b>0,00</b>	<b>0,00</b>	<b>0,00</b>	<b>0,00</b>
5010100	Alienazione di partecipazioni	0,00	0,00	0,00	0,00
5010200	Alienazione di quote di fondi comuni di investimento	0,00	0,00	0,00	0,00
5010300	Alienazione di titoli obbligazionari a breve termine	0,00	0,00	0,00	0,00
5010400	Alienazione di titoli obbligazionari a medio-lungo termine	0,00	0,00	0,00	0,00
<b>5020000</b>	<b>Tipologia 200: Riscossione crediti di breve termine</b>	<b>0,00</b>	<b>0,00</b>	<b>0,00</b>	<b>0,00</b>
5020100	Riscossione crediti di breve termine a tasso agevolato da Amministrazioni Pubbliche	0,00	0,00	0,00	0,00
5020200	Riscossione crediti di breve termine a tasso agevolato da Famiglie	0,00	0,00	0,00	0,00
5020300	Riscossione crediti di breve termine a tasso agevolato da Imprese	0,00	0,00	0,00	0,00
5020400	Riscossione crediti di breve termine a tasso agevolato da Istituzioni Sociali Private	0,00	0,00	0,00	0,00
5020500	Riscossione crediti di breve termine a tasso agevolato dall'Unione Europea e dal Resto del Mondo	0,00	0,00	0,00	0,00
5020600	Riscossione crediti di breve termine a tasso non agevolato da Amministrazioni Pubbliche	0,00	0,00	0,00	0,00
5020700	Riscossione crediti di breve termine a tasso non agevolato da Famiglie	0,00	0,00	0,00	0,00
5020800	Riscossione crediti di breve termine a tasso non agevolato da Imprese	0,00	0,00	0,00	0,00
5020900	Riscossione crediti di breve termine a tasso non agevolato da Istituzioni Sociali Private	0,00	0,00	0,00	0,00
5021000	Riscossione crediti di breve termine a tasso non agevolato dall'Unione Europea e dal Resto del Mondo	0,00	0,00	0,00	0,00
<b>5030000</b>	<b>Tipologia 300: Riscossione crediti di medio-lungo termine</b>	<b>0,00</b>	<b>0,00</b>	<b>0,00</b>	<b>0,00</b>
5030100	Riscossione crediti di medio-lungo termine a tasso agevolato da Amministrazioni Pubbliche	0,00	0,00	0,00	0,00
5030200	Riscossione crediti di medio-lungo termine a tasso agevolato da Famiglie	0,00	0,00	0,00	0,00
5030300	Riscossione crediti di medio-lungo termine a tasso agevolato da Imprese	0,00	0,00	0,00	0,00
5030400	Riscossione crediti di medio-lungo termine a tasso agevolato da Istituzioni Sociali Private	0,00	0,00	0,00	0,00
5030500	Riscossione crediti di medio-lungo termine a tasso agevolato dall'Unione Europea e dal Resto del Mondo	0,00	0,00	0,00	0,00
5030600	Riscossione crediti di medio-lungo termine a tasso non agevolato da Amministrazioni Pubbliche	0,00	0,00	0,00	0,00
5030700	Riscossione crediti di medio-lungo termine a tasso non agevolato da Famiglie	0,00	0,00	0,00	0,00
5030800	Riscossione crediti di medio-lungo termine a tasso non agevolato da Imprese	0,00	0,00	0,00	0,00
5030900	Riscossione crediti di medio-lungo termine a tasso non agevolato da Istituzioni Sociali Private	0,00	0,00	0,00	0,00
5031000	Riscossione crediti di medio-lungo termine a tasso non agevolato dall'Unione Europea e dal Resto del Mondo	0,00	0,00	0,00	0,00
5031100	Riscossione crediti sorti a seguito di escussione di garanzie in favore di Amministrazioni Pubbliche (scaduto il 31/12/2015)	0,00	0,00	0,00	0,00
5031200	Riscossione crediti sorti a seguito di escussione di garanzie in favore di Famiglie (scaduto il 31/12/2015)	0,00	0,00	0,00	0,00
5031300	Riscossione crediti sorti a seguito di escussione di garanzie in favore di Imprese (scaduto il 31/12/2015)	0,00	0,00	0,00	0,00
5031400	Riscossione crediti sorti a seguito di escussione di garanzie in favore di Istituzioni Sociali Private (scaduto il 31/12/2015)	0,00	0,00	0,00	0,00
5031500	Riscossione crediti sorti a seguito di escussione di garanzie in favore dell'Unione Europea e del Resto del Mondo (scaduto il 31/12/2015)	0,00	0,00	0,00	0,00
<b>5040000</b>	<b>Tipologia 400: Altre entrate per riduzione di attività finanziarie</b>	<b>0,00</b>	<b>0,00</b>	<b>0,00</b>	<b>0,00</b>
5040100	Riduzione di altre attività finanziarie verso Amministrazioni Pubbliche	0,00	0,00	0,00	0,00
5040200	Riduzione di altre attività finanziarie verso Famiglie	0,00	0,00	0,00	0,00
5040300	Riduzione di altre attività finanziarie verso Imprese	0,00	0,00	0,00	0,00
5040400	Riduzione di altre attività finanziarie verso Istituzioni Sociali Private	0,00	0,00	0,00	0,00
5040500	Riduzione di altre attività finanziarie verso Unione Europea e Resto del Mondo	0,00	0,00	0,00	0,00
5040600	Prelievi dai conti di tesoreria statale diversi dalla Tesoreria Unica	0,00	0,00	0,00	0,00
5040700	Prelievi da depositi bancari	0,00	0,00	0,00	0,00
5040800	Entrate da derivati di ammortamento	0,00	0,00	0,00	0,00
<b>5000000</b>	<b>TOTALE TITOLO 5</b>	<b>0,00</b>	<b>0,00</b>	<b>0,00</b>	<b>0,00</b>

**PROSPETTO DELLE ENTRATE DI BILANCIO PER TITOLI, TIPOLOGIE E CATEGORIE  
 ACCERTAMENTI**

TITOLO TIPOLOGIA CATEGORIA	DENOMINAZIONE	ACCERTAMENTI	di cui entrate accertate non ricorrenti	RISCOSSIONI IN C/COMPETENZA	RISCOSSIONI IN C/RESIDUI
	<b>Accensione prestiti</b>				
<b>6010000</b>	<b>Tipologia 100: Emissione di titoli obbligazionari</b>	<b>0,00</b>	<b>0,00</b>	<b>0,00</b>	<b>0,00</b>
6010100	Emissioni titoli obbligazionari a breve termine	0,00	0,00	0,00	0,00
6010200	Emissioni titoli obbligazionari a medio-lungo termine	0,00	0,00	0,00	0,00
<b>6020000</b>	<b>Tipologia 200: Accensione Prestiti a breve termine</b>	<b>0,00</b>	<b>0,00</b>	<b>0,00</b>	<b>0,00</b>
6020100	Finanziamenti a breve termine	0,00	0,00	0,00	0,00
6020200	Anticipazioni	0,00	0,00	0,00	0,00
<b>6030000</b>	<b>Tipologia 300: Accensione Mutui e altri finanziamenti a medio lungo termine</b>	<b>0,00</b>	<b>0,00</b>	<b>0,00</b>	<b>0,00</b>
6030100	Accensione mutui e altri finanziamenti a medio lungo termine	0,00	0,00	0,00	0,00
6030200	Accensione prestiti da attualizzazione Contributi Pluriennali	0,00	0,00	0,00	0,00
6030300	Accensione prestiti a seguito di escussione di garanzie in favore dell'amministrazione	0,00	0,00	0,00	0,00
<b>6040000</b>	<b>Tipologia 400: Altre forme di indebitamento</b>	<b>0,00</b>	<b>0,00</b>	<b>0,00</b>	<b>0,00</b>
6040200	Accensione Prestiti - Leasing finanziario	0,00	0,00	0,00	0,00
6040300	Accensione Prestiti - Operazioni di cartolarizzazione	0,00	0,00	0,00	0,00
6040400	Accensione Prestiti - Derivati	0,00	0,00	0,00	0,00
<b>6000000</b>	<b>TOTALE TITOLO 6</b>	<b>0,00</b>	<b>0,00</b>	<b>0,00</b>	<b>0,00</b>
	<b>Anticipazioni da istituto tesoriere/cassiere</b>				
<b>7010000</b>	<b>Tipologia 100: Anticipazioni da istituto tesoriere/cassiere</b>	<b>0,00</b>	<b>0,00</b>	<b>0,00</b>	<b>0,00</b>
7010100	Anticipazioni da istituto tesoriere/cassiere	0,00	0,00	0,00	0,00
<b>7000000</b>	<b>TOTALE TITOLO 7</b>	<b>0,00</b>	<b>0,00</b>	<b>0,00</b>	<b>0,00</b>
	<b>Entrate per conto terzi e partite di giro</b>				
<b>9010000</b>	<b>Tipologia 100: Entrate per partite di giro</b>	<b>481.797,90</b>	<b>0,00</b>	<b>479.797,90</b>	<b>2.000,00</b>
9010100	Altre ritenute	146.191,73	0,00	146.191,73	0,00
9010200	Ritenute su redditi da lavoro dipendente	271.689,88	0,00	271.689,88	0,00
9010300	Ritenute su redditi da lavoro autonomo	61.916,29	0,00	61.916,29	0,00
9010400	Finanziamento della gestione sanitaria dalla gestione ordinaria della Regione	0,00	0,00	0,00	0,00
9019900	Altre entrate per partite di giro	2.000,00	0,00	0,00	2.000,00
<b>9020000</b>	<b>Tipologia 200: Entrate per conto terzi</b>	<b>0,00</b>	<b>0,00</b>	<b>0,00</b>	<b>0,00</b>
9020100	Rimborsi per acquisto di beni e servizi per conto terzi	0,00	0,00	0,00	0,00
9020200	Trasferimenti per conto terzi ricevuti da Amministrazioni pubbliche	0,00	0,00	0,00	0,00
9020300	Trasferimenti per conto terzi da altri settori	0,00	0,00	0,00	0,00
9020400	Depositi di/presso terzi	0,00	0,00	0,00	0,00
9020500	Riscossione imposte e tributi per conto terzi	0,00	0,00	0,00	0,00
9029900	Altre entrate per conto terzi	0,00	0,00	0,00	0,00
<b>9000000</b>	<b>TOTALE TITOLO 9</b>	<b>481.797,90</b>	<b>0,00</b>	<b>479.797,90</b>	<b>2.000,00</b>
	<b>TOTALE TITOLI</b>	<b>54.870.167,32</b>	<b>0,00</b>	<b>4.336.810,47</b>	<b>7.809.783,61</b>











02/05/2023



**ERSI ABRUZZO**  
(Esercizio 2022)

**PROSPETTO DELLE SPESE DI BILANCIO PER MISSIONI, PROGRAMMI E MACROAGGREGATI**  
**SPESE CORRENTI - IMPEGNI**

MISSIONI E PROGRAMMI \ MACROAGGREGATI	Reddito da lavoro dipendente	Imposte e tasse a carico dell'ente	Acquisto di beni e servizi	Trasferimenti correnti	Interessi passivi	Altre spese per redditi da capitale	Rimborsi e poste correttive delle entrate	Altre spese correnti	Totale
	101	102	103	104	107	108	109	110	100
<b>50 MISSIONE 50 - Debito pubblico</b>									
01 Quota interessi ammortamento mutui e prestiti obbligazionari	0,00	0,00	0,00	0,00	302.050,28	0,00	0,00	0,00	302.050,28
<b>TOTALE MISSIONE 50 - Debito pubblico</b>	<b>0,00</b>	<b>0,00</b>	<b>0,00</b>	<b>0,00</b>	<b>302.050,28</b>	<b>0,00</b>	<b>0,00</b>	<b>0,00</b>	<b>302.050,28</b>
<b>60 MISSIONE 60 - Anticipazioni finanziarie</b>									
01 Restituzione anticipazioni di tesoreria	0,00	0,00	0,00	0,00	0,00	0,00	0,00	0,00	0,00
<b>TOTALE MISSIONE 60 - Anticipazioni finanziarie</b>	<b>0,00</b>	<b>0,00</b>	<b>0,00</b>	<b>0,00</b>	<b>0,00</b>	<b>0,00</b>	<b>0,00</b>	<b>0,00</b>	<b>0,00</b>
<b>TOTALE MACROAGGREGATI</b>	<b>1.201.551,81</b>	<b>51.365,32</b>	<b>943.600,49</b>	<b>22.815,77</b>	<b>302.050,28</b>	<b>0,00</b>	<b>0,00</b>	<b>107.527,18</b>	<b>2.628.910,85</b>











02/05/2023



**ERSI ABRUZZO**  
(Esercizio 2022)

**PROSPETTO DELLE SPESE DI BILANCIO PER MISSIONI, PROGRAMMI E MACROAGGREGATI**  
**SPESE IN CONTO CAPITALE E SPESE PER INCREMENTO DI ATTIVITA' FINANZIARIE**  
**IMPEGNI**

MISSIONI E PROGRAMMI \ MACROAGGREGATI	Tributi in conto capitale a carico dell'ente	Investimenti fissi lordi	Contributi agli investimenti	Altri trasferimenti in conto capitale	Altre spese in conto capitale	Totale SPESE IN CONTO CAPITALE	Acquisizioni di attività finanziarie	Concessione crediti di breve termine	Concessione crediti di medio-lungo termine	Altre spese per incremento di attività finanziarie	Totale SPESE PER INCREMENTO DI ATTIVITA' FINANZIARIE
	201	202	203	204	205	200	301	302	303	304	300
<b>15 MISSIONE 15 - Politiche per il lavoro e la formazione professionale</b>											
01 Servizi per lo sviluppo del mercato del lavoro	0,00	0,00	0,00	0,00	0,00	0,00	0,00	0,00	0,00	0,00	0,00
02 Formazione professionale	0,00	0,00	0,00	0,00	0,00	0,00	0,00	0,00	0,00	0,00	0,00
03 Sostegno all'occupazione	0,00	0,00	0,00	0,00	0,00	0,00	0,00	0,00	0,00	0,00	0,00
<b>TOTALE MISSIONE 15 - Politiche per il lavoro e la form</b>	<b>0,00</b>	<b>0,00</b>	<b>0,00</b>	<b>0,00</b>	<b>0,00</b>	<b>0,00</b>	<b>0,00</b>	<b>0,00</b>	<b>0,00</b>	<b>0,00</b>	<b>0,00</b>
<b>16 MISSIONE 16 - Agricoltura, politiche agroalimentari e pesca</b>											
01 Sviluppo del settore agricolo e del sistema agroaliment	0,00	0,00	0,00	0,00	0,00	0,00	0,00	0,00	0,00	0,00	0,00
02 Caccia e pesca	0,00	0,00	0,00	0,00	0,00	0,00	0,00	0,00	0,00	0,00	0,00
<b>TOTALE MISSIONE 16 - Agricoltura, politiche agroalim</b>	<b>0,00</b>	<b>0,00</b>	<b>0,00</b>	<b>0,00</b>	<b>0,00</b>	<b>0,00</b>	<b>0,00</b>	<b>0,00</b>	<b>0,00</b>	<b>0,00</b>	<b>0,00</b>
<b>17 MISSIONE 17 - Energia e diversificazione delle fonti energetiche</b>											
01 Fonti energetiche	0,00	0,00	0,00	0,00	0,00	0,00	0,00	0,00	0,00	0,00	0,00
<b>TOTALE MISSIONE 17 - Energia e diversificazione dell</b>	<b>0,00</b>	<b>0,00</b>	<b>0,00</b>	<b>0,00</b>	<b>0,00</b>	<b>0,00</b>	<b>0,00</b>	<b>0,00</b>	<b>0,00</b>	<b>0,00</b>	<b>0,00</b>
<b>18 MISSIONE 18 - Relazioni con le altre autonomie territoriali e locali</b>											
01 Relazioni finanziarie con le altre autonomie territoriali	0,00	0,00	0,00	0,00	0,00	0,00	0,00	0,00	0,00	0,00	0,00
<b>TOTALE MISSIONE 18 - Relazioni con le altre autonomi</b>	<b>0,00</b>	<b>0,00</b>	<b>0,00</b>	<b>0,00</b>	<b>0,00</b>	<b>0,00</b>	<b>0,00</b>	<b>0,00</b>	<b>0,00</b>	<b>0,00</b>	<b>0,00</b>
<b>19 MISSIONE 19 - Relazioni internazionali</b>											
01 Relazioni internazionali e Cooperazione allo sviluppo	0,00	0,00	0,00	0,00	0,00	0,00	0,00	0,00	0,00	0,00	0,00
<b>TOTALE MISSIONE 19 - Relazioni internazionali</b>	<b>0,00</b>	<b>0,00</b>	<b>0,00</b>	<b>0,00</b>	<b>0,00</b>	<b>0,00</b>	<b>0,00</b>	<b>0,00</b>	<b>0,00</b>	<b>0,00</b>	<b>0,00</b>
<b>20 MISSIONE 20 - Fondi da ripartire</b>											
01 Fondo di riserva	0,00	0,00	0,00	0,00	0,00	0,00	0,00	0,00	0,00	0,00	0,00
02 Fondo crediti di dubbia esigibilità	0,00	0,00	0,00	0,00	0,00	0,00	0,00	0,00	0,00	0,00	0,00
03 Altri fondi	0,00	0,00	0,00	0,00	0,00	0,00	0,00	0,00	0,00	0,00	0,00
<b>TOTALE MISSIONE 20 - Fondi da ripartire</b>	<b>0,00</b>	<b>0,00</b>	<b>0,00</b>	<b>0,00</b>	<b>0,00</b>	<b>0,00</b>	<b>0,00</b>	<b>0,00</b>	<b>0,00</b>	<b>0,00</b>	<b>0,00</b>
<b>TOTALE MACROAGGREGATI</b>	<b>0,00</b>	<b>0,00</b>	<b>0,00</b>	<b>0,00</b>	<b>49.340.993,70</b>	<b>49.340.993,70</b>	<b>0,00</b>	<b>0,00</b>	<b>0,00</b>	<b>0,00</b>	<b>0,00</b>

02/05/2023



**ERSI ABRUZZO**  
(Esercizio 2022)

**PROSPETTO DELLE SPESE DI BILANCIO PER MISSIONI, PROGRAMMI E MACROAGGREGATI  
SPESE PER RIMBORSO DI PRESTITI - IMPEGNI**

MISSIONI E PROGRAMMI \ MACROAGGREGATI	Rimborso di titoli obbligazionari	Rimborso prestiti a breve termine	Rimborso mutui e altri finanziamenti a medio lungo termine	Rimborso di altre forme di indebitamento	Fondi per rimborso prestiti	Totale
	401	402	403	404	405	400
<b>50 MISSIONE 50 - Debito pubblico</b>						
02 Quota capitale ammortamento mutui e prestiti obbligazionari	0,00	0,00	974.059,16	0,00	0,00	974.059,16
<b>TOTALE MISSIONE 50 - Debito pubblico</b>	<b>0,00</b>	<b>0,00</b>	<b>974.059,16</b>	<b>0,00</b>	<b>0,00</b>	<b>974.059,16</b>

02/05/2023



**ERSI ABRUZZO**  
(Esercizio 2022)

**PROSPETTO DELLE SPESE DI BILANCIO PER MISSIONI, PROGRAMMI E MACROAGGREGATI  
SPESE PER SERVIZI PER CONTO TERZI E PARTITE DI GIRO - IMPEGNI**

<b>MISSIONI E PROGRAMMI \ MACROAGGREGATI</b>	<b>Uscite per partite di giro</b>	<b>Uscite per conto terzi</b>	<b>Totale</b>
	<b>701</b>	<b>702</b>	<b>700</b>
<b>99 MISSIONE 99 - Servizi per conto terzi</b>			
01 Servizi per conto terzi e Partite di giro	479.797,90	2.000,00	481.797,90
02 Anticipazioni per il finanziamento del sistema sanitario nazionale	0,00	0,00	0,00
<b>TOTALE MISSIONE 99 - Servizi per conto terzi</b>	<b>479.797,90</b>	<b>2.000,00</b>	<b>481.797,90</b>

02/05/2023



**ERSI ABRUZZO**  
(Esercizio 2022)

**RIEPILOGO SPESE PER TITOLI E MACROAGGREGATI**

**IMPEGNI**

TITOLI E MACROAGGREGATI DI SPESA		Totale	- di cui non ricorrenti
	<b>TITOLO 1 - Spese correnti</b>		
101	Redditi da lavoro dipendente	1.201.551,81	0,00
102	Imposte e tasse a carico dell'ente	51.365,32	0,00
103	Acquisto di beni e servizi	943.600,49	0,00
104	Trasferimenti correnti	22.815,77	0,00
107	Interessi passivi	302.050,28	0,00
108	Altre spese per redditi da capitale	0,00	0,00
109	Rimborsi e poste correttive delle entrate	0,00	0,00
110	Altre spese correnti	107.527,18	0,00
<b>100</b>	<b>TOTALE TITOLO 1</b>	<b>2.628.910,85</b>	<b>0,00</b>
	<b>TITOLO 2 - Spese in conto capitale</b>		
201	Tributi in conto capitale a carico dell'ente	0,00	0,00
202	Investimenti fissi lordi e acquisto di terreni	0,00	0,00
203	Contributi agli investimenti	0,00	0,00
204	Altri trasferimenti in conto capitale	0,00	0,00
205	Altre spese in conto capitale	49.340.993,70	0,00
<b>200</b>	<b>TOTALE TITOLO 2</b>	<b>49.340.993,70</b>	<b>0,00</b>
	<b>TITOLO 3 - Spese per incremento di attività finanziarie</b>		
301	Acquisizioni di attività finanziarie	0,00	0,00
302	Concessione crediti di breve termine	0,00	0,00
303	Concessione crediti di medio-lungo termine	0,00	0,00
304	Altre spese per incremento di attività finanziarie	0,00	0,00
<b>300</b>	<b>TOTALE TITOLO 3</b>	<b>0,00</b>	<b>0,00</b>
	<b>TITOLO 4 - Rimborso prestiti</b>		
401	Rimborso di titoli obbligazionari	0,00	0,00
402	Rimborso prestiti a breve termine	0,00	0,00
403	Rimborso mutui e altri finanziamenti a medio lungo termine	974.059,16	0,00
404	Rimborso di altre forme di indebitamento	0,00	0,00
405	Fondi per rimborso prestiti	0,00	0,00
<b>400</b>	<b>TOTALE TITOLO 4</b>	<b>974.059,16</b>	<b>0,00</b>
	<b>TITOLO 5 - Chiusura Anticipazioni ricevute da istituto tesoriere/cassiere</b>		
501	Chiusura Anticipazioni ricevute da istituto tesoriere/cassiere	0,00	0,00
<b>500</b>	<b>TOTALE TITOLO 5</b>	<b>0,00</b>	<b>0,00</b>
	<b>TITOLO 7 - Spese per conto terzi e partite di giro</b>		
701	Uscite per partite di giro	479.797,90	0,00
702	Uscite per conto terzi	2.000,00	0,00
<b>700</b>	<b>TOTALE TITOLO 7</b>	<b>481.797,90</b>	<b>0,00</b>
<b>TOTALE IMPEGNI</b>		<b>53.425.761,61</b>	<b>0,00</b>

**ACCERTAMENTI ASSUNTI NELL'ESERCIZIO DI RIFERIMENTO E NEGLI ESERCIZI PRECEDENTI IMPUTATI ALL'ANNO SUCCESSIVO CUI SI RIFERISCE IL RENDICONTO E SEGUENTI**

TITOLI E TIPOLOGIE DI ENTRATA		2023		2024		Anni successivi
		Previsioni di competenza	Accertamenti	Previsioni di competenza	Accertamenti	Accertamenti
	<b>TITOLO 1 - Entrate correnti di natura tributaria, contributiva e perequativa</b>					
10101	Tipologia 101 - Imposte, tasse e proventi assimilati	0,00	0,00	0,00	0,00	0,00
10104	Tipologia 104 - Compartecipazioni di tributi	0,00	0,00	0,00	0,00	0,00
10301	Tipologia 301 - Fondi perequativi da Amministrazioni Centrali	0,00	0,00	0,00	0,00	0,00
10302	Tipologia 302 - Fondi perequativi dalla Regione o Provincia autonoma (solo per Enti locali)	0,00	0,00	0,00	0,00	0,00
10103	Tipologia 103 - Tributi devoluti e regolati alle autonomie speciali	0,00	0,00	0,00	0,00	0,00
<b>10000</b>	<b>Totale TITOLO 1</b>	<b>0,00</b>	<b>0,00</b>	<b>0,00</b>	<b>0,00</b>	<b>0,00</b>
	<b>TITOLO 2 - Trasferimenti correnti</b>					
20101	Tipologia 101 - Trasferimenti correnti da Amministrazioni pubbliche	0,00	0,00	0,00	0,00	0,00
20102	Tipologia 102 - Trasferimenti correnti da Famiglie	0,00	0,00	0,00	0,00	0,00
20103	Tipologia 103 - Trasferimenti correnti da Imprese	4.334.867,40	0,00	3.773.932,96	0,00	0,00
20104	Tipologia 104 - Trasferimenti correnti da Istituzioni Sociali Private	0,00	0,00	0,00	0,00	0,00
20105	Tipologia 105 - Trasferimenti correnti dalla UE e dal Resto del Mondo	0,00	0,00	0,00	0,00	0,00
<b>20000</b>	<b>Totale TITOLO 2</b>	<b>4.334.867,40</b>	<b>0,00</b>	<b>3.773.932,96</b>	<b>0,00</b>	<b>0,00</b>
	<b>TITOLO 3 - Entrate extratributarie</b>					
30100	Tipologia 100 - Vendita di beni e servizi e proventi derivanti dalla gestione dei beni	0,00	0,00	0,00	0,00	0,00
30200	Tipologia 200 - Proventi derivanti dall'attività di controllo e repressione delle irregolarità e degli illeciti	0,00	0,00	0,00	0,00	0,00
30300	Tipologia 300 - Interessi attivi	5.000,00	0,00	10.000,00	0,00	0,00
30400	Tipologia 400 - Altre entrate da redditi da capitale	0,00	0,00	0,00	0,00	0,00
30500	Tipologia 500 - Rimborsi e altre entrate correnti	50.000,00	0,00	50.000,00	0,00	0,00
<b>30000</b>	<b>Totale TITOLO 3</b>	<b>55.000,00</b>	<b>0,00</b>	<b>60.000,00</b>	<b>0,00</b>	<b>0,00</b>
	<b>TITOLO 4 - Entrate in conto capitale</b>					
40100	Tipologia 100 - Tributi in conto capitale	0,00	0,00	0,00	0,00	0,00
40200	Tipologia 200 - Contributi agli investimenti	0,00	0,00	0,00	0,00	0,00
40300	Tipologia 300 - Altri trasferimenti in conto capitale	16.500.000,00	0,00	8.000.000,00	0,00	0,00
40400	Tipologia 400 - Entrate da alienazione di beni materiali e immateriali	0,00	0,00	0,00	0,00	0,00
40500	Tipologia 500 - Altre entrate in conto capitale	0,00	0,00	0,00	0,00	0,00
<b>40000</b>	<b>Totale TITOLO 4</b>	<b>16.500.000,00</b>	<b>0,00</b>	<b>8.000.000,00</b>	<b>0,00</b>	<b>0,00</b>
	<b>TITOLO 5 - Entrate da riduzione di attività finanziarie</b>					
50100	Tipologia 100 - Alienazione di attività finanziarie	0,00	0,00	0,00	0,00	0,00
50200	Tipologia 200 - Riscossione crediti di breve termine	0,00	0,00	0,00	0,00	0,00
50300	Tipologia 300 - Riscossione crediti di medio-lungo termine	0,00	0,00	0,00	0,00	0,00
50400	Tipologia 400 - Altre entrate per riduzione di attività finanziarie	0,00	0,00	0,00	0,00	0,00
<b>50000</b>	<b>Totale TITOLO 5</b>	<b>0,00</b>	<b>0,00</b>	<b>0,00</b>	<b>0,00</b>	<b>0,00</b>
	<b>TITOLO 6 - Accensione prestiti</b>					
60100	Tipologia 100 - Emissione di titoli obbligazionari	0,00	0,00	0,00	0,00	0,00
60200	Tipologia 200 - Accensione Prestiti a breve termine	0,00	0,00	0,00	0,00	0,00
60300	Tipologia 300 - Accensione Mutui e altri finanziamenti a medio lungo termine	0,00	0,00	0,00	0,00	0,00
60400	Tipologia 400 - Altre forme di indebitamento	0,00	0,00	0,00	0,00	0,00
<b>60000</b>	<b>Totale TITOLO 6</b>	<b>0,00</b>	<b>0,00</b>	<b>0,00</b>	<b>0,00</b>	<b>0,00</b>
	<b>TITOLO 9 - Entrate per conto terzi e partite di giro</b>					
90100	Tipologia 100 - Entrate per partite di giro	1.085.500,00	0,00	1.085.500,00	0,00	0,00
90200	Tipologia 200 - Entrate per conto terzi	0,00	0,00	0,00	0,00	0,00
<b>90000</b>	<b>Totale TITOLO 9</b>	<b>1.085.500,00</b>	<b>0,00</b>	<b>1.085.500,00</b>	<b>0,00</b>	<b>0,00</b>
	<b>TOTALE ACCERTAMENTI</b>	<b>21.975.367,40</b>	<b>0,00</b>	<b>12.919.432,96</b>	<b>0,00</b>	<b>0,00</b>

**IMPEGNI ASSUNTI NELL'ESERCIZIO DI RIFERIMENTO E NEGLI ESERCIZI PRECEDENTI IMPUTATI ALL'ANNO SUCCESSIVO CUI SI RIFERISCE IL RENDICONTO E SEGUENTI**

TITOLI E MACROAGGREGATI DI SPESA		2023		2024		Anni successivi
		Previsioni di competenza	Impegni	Previsioni di competenza	Impegni	Impegni
<b>TITOLO 1 - Spese correnti</b>						
101	Redditi da lavoro dipendente	1.673.042,40	12.000,00	1.672.954,28	5.695,04	0,00
102	Imposte e tasse a carico dell'ente	65.869,60	0,00	55.369,60	0,00	0,00
103	Acquisto di beni e servizi	1.042.184,00	65.678,74	609.837,68	0,00	0,00
104	Trasferimenti correnti	0,00	0,00	0,00	0,00	0,00
107	Interessi passivi	302.427,65	0,00	302.427,65	0,00	0,00
108	Altre spese per redditi da capitale	0,00	0,00	0,00	0,00	0,00
109	Rimborsi e poste correttive delle entrate	0,00	0,00	0,00	0,00	0,00
110	Altre spese correnti	302.000,00	0,00	189.000,00	0,00	0,00
<b>100</b>	<b>Totale TITOLO 1</b>	<b>3.385.523,65</b>	<b>77.678,74</b>	<b>2.829.589,21</b>	<b>5.695,04</b>	<b>0,00</b>
<b>TITOLO 2 - Spese in conto capitale</b>						
201	Tributi in conto capitale a carico dell'ente	0,00	0,00	0,00	0,00	0,00
202	Investimenti fissi lordi e acquisto di terreni	0,00	0,00	0,00	0,00	0,00
203	Contributi agli investimenti	0,00	0,00	0,00	0,00	0,00
204	Altri trasferimenti in conto capitale	0,00	0,00	0,00	0,00	0,00
205	Altre spese in conto capitale	16.530.000,00	0,00	8.030.000,00	0,00	0,00
<b>200</b>	<b>Totale TITOLO 2</b>	<b>16.530.000,00</b>	<b>0,00</b>	<b>8.030.000,00</b>	<b>0,00</b>	<b>0,00</b>
<b>TITOLO 3 - Spese per incremento di attività finanziarie</b>						
301	Acquisizioni di attività finanziarie	0,00	0,00	0,00	0,00	0,00
302	Concessione crediti di breve termine	0,00	0,00	0,00	0,00	0,00
303	Concessione crediti di medio-lungo termine	0,00	0,00	0,00	0,00	0,00
304	Altre spese per incremento di attività finanziarie	0,00	0,00	0,00	0,00	0,00
<b>300</b>	<b>Totale TITOLO 3</b>	<b>0,00</b>	<b>0,00</b>	<b>0,00</b>	<b>0,00</b>	<b>0,00</b>
<b>TITOLO 4 - Rimborso prestiti</b>						
401	Rimborso di titoli obbligazionari	0,00	0,00	0,00	0,00	0,00
402	Rimborso prestiti a breve termine	0,00	0,00	0,00	0,00	0,00
403	Rimborso mutui e altri finanziamenti a medio lungo termine	974.343,75	0,00	974.343,75	0,00	0,00
404	Rimborso di altre forme di indebitamento	0,00	0,00	0,00	0,00	0,00
405	Fondi per rimborso prestiti	0,00	0,00	0,00	0,00	0,00
<b>400</b>	<b>Totale TITOLO 4</b>	<b>974.343,75</b>	<b>0,00</b>	<b>974.343,75</b>	<b>0,00</b>	<b>0,00</b>
<b>TITOLO 5 - Chiusura Anticipazioni ricevute da istituto tesoriere/cassiere</b>						
501	Chiusura Anticipazioni ricevute da istituto tesoriere/cassiere	76.585,50	0,00	76.585,50	0,00	0,00
<b>500</b>	<b>Totale TITOLO 5</b>	<b>76.585,50</b>	<b>0,00</b>	<b>76.585,50</b>	<b>0,00</b>	<b>0,00</b>
<b>TITOLO 7 - Spese per conto terzi e partite di giro</b>						
701	Uscite per partite di giro	1.050.000,00	0,00	1.050.000,00	0,00	0,00
702	Uscite per conto terzi	35.500,00	0,00	35.500,00	0,00	0,00
<b>700</b>	<b>Totale TITOLO 7</b>	<b>1.085.500,00</b>	<b>0,00</b>	<b>1.085.500,00</b>	<b>0,00</b>	<b>0,00</b>
<b>TOTALE IMPEGNI</b>		<b>22.051.952,90</b>	<b>77.678,74</b>	<b>12.996.018,46</b>	<b>5.695,04</b>	<b>0,00</b>



















02/05/2023



**ERSI ABRUZZO**  
(Esercizio 2022)

**PROSPETTO DELLE SPESE DI BILANCIO PER MISSIONI, PROGRAMMI E MACROAGGREGATI**  
**SPESE CORRENTI - PAGAMENTI IN C/COMPETENZA**

MISSIONI E PROGRAMMI \ MACROAGGREGATI	Reddito da lavoro dipendente	Imposte e tasse a carico dell'ente	Acquisto di beni e servizi	Trasferimenti correnti	Interessi passivi	Altre spese per redditi da capitale	Rimborsi e poste correttive delle entrate	Altre spese correnti	Totale
	101	102	103	104	107	108	109	110	100
<b>50 MISSIONE 50 - Debito pubblico</b>									
01 Quota interessi ammortamento mutui e prestiti obbligazionari	0,00	0,00	0,00	0,00	302.050,28	0,00	0,00	0,00	302.050,28
<b>TOTALE MISSIONE 50 - Debito pubblico</b>	<b>0,00</b>	<b>0,00</b>	<b>0,00</b>	<b>0,00</b>	<b>302.050,28</b>	<b>0,00</b>	<b>0,00</b>	<b>0,00</b>	<b>302.050,28</b>
<b>60 MISSIONE 60 - Anticipazioni finanziarie</b>									
01 Restituzione anticipazioni di tesoreria	0,00	0,00	0,00	0,00	0,00	0,00	0,00	0,00	0,00
<b>TOTALE MISSIONE 60 - Anticipazioni finanziarie</b>	<b>0,00</b>	<b>0,00</b>	<b>0,00</b>	<b>0,00</b>	<b>0,00</b>	<b>0,00</b>	<b>0,00</b>	<b>0,00</b>	<b>0,00</b>
<b>TOTALE MACROAGGREGATI</b>	<b>908.543,44</b>	<b>50.889,34</b>	<b>269.129,10</b>	<b>1.316,41</b>	<b>302.050,28</b>	<b>0,00</b>	<b>0,00</b>	<b>49.377,01</b>	<b>1.581.305,58</b>











02/05/2023



**ERSI ABRUZZO**  
(Esercizio 2022)

**PROSPETTO DELLE SPESE DI BILANCIO PER MISSIONI, PROGRAMMI E MACROAGGREGATI**  
**SPESE CORRENTI - PAGAMENTI C/RESIDUI**

MISSIONI E PROGRAMMI \ MACROAGGREGATI	Reddito da lavoro dipendente	Imposte e tasse a carico dell'ente	Acquisto di beni e servizi	Trasferimenti correnti	Interessi passivi	Altre spese per redditi da capitale	Rimborsi e poste correttive delle entrate	Altre spese correnti	Totale
	101	102	103	104	107	108	109	110	100
<b>50 MISSIONE 50 - Debito pubblico</b>									
01 Quota interessi ammortamento mutui e prestiti obbligazionari	0,00	0,00	0,00	0,00	0,00	0,00	0,00	0,00	0,00
<b>TOTALE MISSIONE 50 - Debito pubblico</b>	<b>0,00</b>	<b>0,00</b>	<b>0,00</b>	<b>0,00</b>	<b>0,00</b>	<b>0,00</b>	<b>0,00</b>	<b>0,00</b>	<b>0,00</b>
<b>60 MISSIONE 60 - Anticipazioni finanziarie</b>									
01 Restituzione anticipazioni di tesoreria	0,00	0,00	0,00	0,00	0,00	0,00	0,00	0,00	0,00
<b>TOTALE MISSIONE 60 - Anticipazioni finanziarie</b>	<b>0,00</b>	<b>0,00</b>	<b>0,00</b>	<b>0,00</b>	<b>0,00</b>	<b>0,00</b>	<b>0,00</b>	<b>0,00</b>	<b>0,00</b>
<b>TOTALE MACROAGGREGATI</b>	<b>113.490,46</b>	<b>1.047,98</b>	<b>287.293,11</b>	<b>0,00</b>	<b>0,00</b>	<b>0,00</b>	<b>0,00</b>	<b>92.190,40</b>	<b>494.021,95</b>











02/05/2023



**ERSI ABRUZZO**  
(Esercizio 2022)

**PROSPETTO DELLE SPESE DI BILANCIO PER MISSIONI, PROGRAMMI E MACROAGGREGATI**  
**SPESE IN CONTO CAPITALE E SPESE PER INCREMENTO DI ATTIVITA' FINANZIARIE**  
**PAGAMENTI IN C/COMPETENZA**

MISSIONI E PROGRAMMI \ MACROAGGREGATI	Tributi in conto capitale a carico dell'ente	Investimenti fissi lordi	Contributi agli investimenti	Altri trasferimenti in conto capitale	Altre spese in conto capitale	Totale SPESE IN CONTO CAPITALE	Acquisizioni di attività finanziarie	Concessione crediti di breve termine	Concessione crediti di medio-lungo termine	Altre spese per incremento di attività finanziarie	Totale SPESE PER INCREMENTO DI ATTIVITA' FINANZIARIE
	201	202	203	204	205	200	301	302	303	304	300
<b>15 MISSIONE 15 - Politiche per il lavoro e la formazione professionale</b>											
01 Servizi per lo sviluppo del mercato del lavoro	0,00	0,00	0,00	0,00	0,00	0,00	0,00	0,00	0,00	0,00	0,00
02 Formazione professionale	0,00	0,00	0,00	0,00	0,00	0,00	0,00	0,00	0,00	0,00	0,00
03 Sostegno all'occupazione	0,00	0,00	0,00	0,00	0,00	0,00	0,00	0,00	0,00	0,00	0,00
<b>TOTALE MISSIONE 15 - Politiche per il lavoro e la form</b>	<b>0,00</b>	<b>0,00</b>	<b>0,00</b>	<b>0,00</b>	<b>0,00</b>	<b>0,00</b>	<b>0,00</b>	<b>0,00</b>	<b>0,00</b>	<b>0,00</b>	<b>0,00</b>
<b>16 MISSIONE 16 - Agricoltura, politiche agroalimentari e pesca</b>											
01 Sviluppo del settore agricolo e del sistema agroaliment	0,00	0,00	0,00	0,00	0,00	0,00	0,00	0,00	0,00	0,00	0,00
02 Caccia e pesca	0,00	0,00	0,00	0,00	0,00	0,00	0,00	0,00	0,00	0,00	0,00
<b>TOTALE MISSIONE 16 - Agricoltura, politiche agroalim</b>	<b>0,00</b>	<b>0,00</b>	<b>0,00</b>	<b>0,00</b>	<b>0,00</b>	<b>0,00</b>	<b>0,00</b>	<b>0,00</b>	<b>0,00</b>	<b>0,00</b>	<b>0,00</b>
<b>17 MISSIONE 17 - Energia e diversificazione delle fonti energetiche</b>											
01 Fonti energetiche	0,00	0,00	0,00	0,00	0,00	0,00	0,00	0,00	0,00	0,00	0,00
<b>TOTALE MISSIONE 17 - Energia e diversificazione dell</b>	<b>0,00</b>	<b>0,00</b>	<b>0,00</b>	<b>0,00</b>	<b>0,00</b>	<b>0,00</b>	<b>0,00</b>	<b>0,00</b>	<b>0,00</b>	<b>0,00</b>	<b>0,00</b>
<b>18 MISSIONE 18 - Relazioni con le altre autonomie territoriali e locali</b>											
01 Relazioni finanziarie con le altre autonomie territoriali	0,00	0,00	0,00	0,00	0,00	0,00	0,00	0,00	0,00	0,00	0,00
<b>TOTALE MISSIONE 18 - Relazioni con le altre autonomi</b>	<b>0,00</b>	<b>0,00</b>	<b>0,00</b>	<b>0,00</b>	<b>0,00</b>	<b>0,00</b>	<b>0,00</b>	<b>0,00</b>	<b>0,00</b>	<b>0,00</b>	<b>0,00</b>
<b>19 MISSIONE 19 - Relazioni internazionali</b>											
01 Relazioni internazionali e Cooperazione allo sviluppo	0,00	0,00	0,00	0,00	0,00	0,00	0,00	0,00	0,00	0,00	0,00
<b>TOTALE MISSIONE 19 - Relazioni internazionali</b>	<b>0,00</b>	<b>0,00</b>	<b>0,00</b>	<b>0,00</b>	<b>0,00</b>	<b>0,00</b>	<b>0,00</b>	<b>0,00</b>	<b>0,00</b>	<b>0,00</b>	<b>0,00</b>
<b>20 MISSIONE 20 - Fondi da ripartire</b>											
01 Fondo di riserva	0,00	0,00	0,00	0,00	0,00	0,00	0,00	0,00	0,00	0,00	0,00
02 Fondo crediti di dubbia esigibilità	0,00	0,00	0,00	0,00	0,00	0,00	0,00	0,00	0,00	0,00	0,00
03 Altri fondi	0,00	0,00	0,00	0,00	0,00	0,00	0,00	0,00	0,00	0,00	0,00
<b>TOTALE MISSIONE 20 - Fondi da ripartire</b>	<b>0,00</b>	<b>0,00</b>	<b>0,00</b>	<b>0,00</b>	<b>0,00</b>	<b>0,00</b>	<b>0,00</b>	<b>0,00</b>	<b>0,00</b>	<b>0,00</b>	<b>0,00</b>
<b>TOTALE MACROAGGREGATI</b>	<b>0,00</b>	<b>0,00</b>	<b>0,00</b>	<b>0,00</b>	<b>53.671,17</b>	<b>53.671,17</b>	<b>0,00</b>	<b>0,00</b>	<b>0,00</b>	<b>0,00</b>	<b>0,00</b>









02/05/2023



**ERSI ABRUZZO**  
(Esercizio 2022)

**PROSPETTO DELLE SPESE DI BILANCIO PER MISSIONI, PROGRAMMI E MACROAGGREGATI  
SPESE IN CONTO CAPITALE E SPESE PER INCREMENTO DI ATTIVITA' FINANZIARIE  
PAGAMENTI IN C/RESIDUI**

MISSIONI E PROGRAMMI \ MACROAGGREGATI	Tributi in conto capitale a carico dell'ente	Investimenti fissi lordi	Contributi agli investimenti	Altri trasferimenti in conto capitale	Altre spese in conto capitale	Totale SPESE IN CONTO CAPITALE	Acquisizioni di attività finanziarie	Concessione crediti di breve termine	Concessione crediti di medio-lungo termine	Altre spese per incremento di attività finanziarie	Totale SPESE PER INCREMENTO DI ATTIVITA' FINANZIARIE
	201	202	203	204	205	200	301	302	303	304	300
<b>15 MISSIONE 15 - Politiche per il lavoro e la formazione professionale</b>											
01 Servizi per lo sviluppo del mercato del lavoro	0,00	0,00	0,00	0,00	0,00	0,00	0,00	0,00	0,00	0,00	0,00
02 Formazione professionale	0,00	0,00	0,00	0,00	0,00	0,00	0,00	0,00	0,00	0,00	0,00
03 Sostegno all'occupazione	0,00	0,00	0,00	0,00	0,00	0,00	0,00	0,00	0,00	0,00	0,00
<b>TOTALE MISSIONE 15 - Politiche per il lavoro e la form</b>	<b>0,00</b>	<b>0,00</b>	<b>0,00</b>	<b>0,00</b>	<b>0,00</b>	<b>0,00</b>	<b>0,00</b>	<b>0,00</b>	<b>0,00</b>	<b>0,00</b>	<b>0,00</b>
<b>16 MISSIONE 16 - Agricoltura, politiche agroalimentari e pesca</b>											
01 Sviluppo del settore agricolo e del sistema agroaliment	0,00	0,00	0,00	0,00	0,00	0,00	0,00	0,00	0,00	0,00	0,00
02 Caccia e pesca	0,00	0,00	0,00	0,00	0,00	0,00	0,00	0,00	0,00	0,00	0,00
<b>TOTALE MISSIONE 16 - Agricoltura, politiche agroalim</b>	<b>0,00</b>	<b>0,00</b>	<b>0,00</b>	<b>0,00</b>	<b>0,00</b>	<b>0,00</b>	<b>0,00</b>	<b>0,00</b>	<b>0,00</b>	<b>0,00</b>	<b>0,00</b>
<b>17 MISSIONE 17 - Energia e diversificazione delle fonti energetiche</b>											
01 Fonti energetiche	0,00	0,00	0,00	0,00	0,00	0,00	0,00	0,00	0,00	0,00	0,00
<b>TOTALE MISSIONE 17 - Energia e diversificazione dell</b>	<b>0,00</b>	<b>0,00</b>	<b>0,00</b>	<b>0,00</b>	<b>0,00</b>	<b>0,00</b>	<b>0,00</b>	<b>0,00</b>	<b>0,00</b>	<b>0,00</b>	<b>0,00</b>
<b>18 MISSIONE 18 - Relazioni con le altre autonomie territoriali e locali</b>											
01 Relazioni finanziarie con le altre autonomie territoriali	0,00	0,00	0,00	0,00	0,00	0,00	0,00	0,00	0,00	0,00	0,00
<b>TOTALE MISSIONE 18 - Relazioni con le altre autonomi</b>	<b>0,00</b>	<b>0,00</b>	<b>0,00</b>	<b>0,00</b>	<b>0,00</b>	<b>0,00</b>	<b>0,00</b>	<b>0,00</b>	<b>0,00</b>	<b>0,00</b>	<b>0,00</b>
<b>19 MISSIONE 19 - Relazioni internazionali</b>											
01 Relazioni internazionali e Cooperazione allo sviluppo	0,00	0,00	0,00	0,00	0,00	0,00	0,00	0,00	0,00	0,00	0,00
<b>TOTALE MISSIONE 19 - Relazioni internazionali</b>	<b>0,00</b>	<b>0,00</b>	<b>0,00</b>	<b>0,00</b>	<b>0,00</b>	<b>0,00</b>	<b>0,00</b>	<b>0,00</b>	<b>0,00</b>	<b>0,00</b>	<b>0,00</b>
<b>20 MISSIONE 20 - Fondi da ripartire</b>											
01 Fondo di riserva	0,00	0,00	0,00	0,00	0,00	0,00	0,00	0,00	0,00	0,00	0,00
02 Fondo crediti di dubbia esigibilità	0,00	0,00	0,00	0,00	0,00	0,00	0,00	0,00	0,00	0,00	0,00
03 Altri fondi	0,00	0,00	0,00	0,00	0,00	0,00	0,00	0,00	0,00	0,00	0,00
<b>TOTALE MISSIONE 20 - Fondi da ripartire</b>	<b>0,00</b>	<b>0,00</b>	<b>0,00</b>	<b>0,00</b>	<b>0,00</b>	<b>0,00</b>	<b>0,00</b>	<b>0,00</b>	<b>0,00</b>	<b>0,00</b>	<b>0,00</b>
<b>TOTALE MACROAGGREGATI</b>	<b>0,00</b>	<b>0,00</b>	<b>0,00</b>	<b>0,00</b>	<b>8.677.462,18</b>	<b>8.677.462,18</b>	<b>0,00</b>	<b>0,00</b>	<b>0,00</b>	<b>0,00</b>	<b>0,00</b>

**ERSI ABRUZZO**
**ELENCO ANALITICO DELLE RISORSE ACCANTONATE NEL RISULTATO DI AMMINISTRAZIONE al 31/12/2022**

Capitoli di spesa (Cap/Art/Tit)	Descrizione	Risorse accantonate al 01/01/2022	Risorse accantonate applicate al bilancio 2022 (con segno -)	Risorse accantonate stanziare nella spesa del bilancio esercizio 2022	Variazione degli accantonamenti effettuata in sede di rendiconto 2022	Risorse accantonate nel risultato di amministrazione al 31/12/2022
		(a)	(b)	(c)	(d)	(e)=(a)+(b)+(c)+(d)
<b>Fondo anticipazioni liquidità</b>						
<b>Gruppo 1</b>						
Risorse gruppo		0,00	0,00	0,00	0,00	0,00
0/0/1 -	Vari capitoli di spesa corrente	0,00	0,00	0,00	0,00	0,00
0/0/2 -	Vari capitoli di spesa capitale	0,00	0,00	0,00	0,00	0,00
<b>Totale Gruppo 1</b>		<b>0,00</b>	<b>0,00</b>	<b>0,00</b>	<b>0,00</b>	<b>0,00</b>
<b>Totale Fondo anticipazioni liquidità</b>		<b>0,00</b>	<b>0,00</b>	<b>0,00</b>	<b>0,00</b>	<b>0,00</b>



**ERSI ABRUZZO**
**ELENCO ANALITICO DELLE RISORSE ACCANTONATE NEL RISULTATO DI AMMINISTRAZIONE al 31/12/2022**

Capitoli di spesa (Cap/Art/Tit)	Descrizione	Risorse accantonate al 01/01/2022	Risorse accantonate applicate al bilancio 2022 (con segno -)	Risorse accantonate stanziare nella spesa del bilancio esercizio 2022	Variazione degli accantonamenti effettuata in sede di rendiconto 2022	Risorse accantonate nel risultato di amministrazione al 31/12/2022
		(a)	(b)	(c)	(d)	(e)=(a)+(b)+(c)+(d)
<b>Fondo perdite società partecipate</b>						
<b>Gruppo 2</b>						
Risorse gruppo		0,00	0,00	0,00	0,00	0,00
0/0/1 -	Vari capitoli di spesa corrente	0,00	0,00	0,00	0,00	0,00
0/0/2 -	Vari capitoli di spesa capitale	0,00	0,00	0,00	0,00	0,00
<b>Totale Gruppo 2</b>		<b>0,00</b>	<b>0,00</b>	<b>0,00</b>	<b>0,00</b>	<b>0,00</b>
<b>Totale Fondo perdite società partecipate</b>		<b>0,00</b>	<b>0,00</b>	<b>0,00</b>	<b>0,00</b>	<b>0,00</b>

**ERSI ABRUZZO**
**ELENCO ANALITICO DELLE RISORSE ACCANTONATE NEL RISULTATO DI AMMINISTRAZIONE al 31/12/2022**

Capitoli di spesa (Cap/Art/Tit)	Descrizione	Risorse accantonate al 01/01/2022	Risorse accantonate applicate al bilancio 2022 (con segno -)	Risorse accantonate stanziare nella spesa del bilancio esercizio 2022	Variazione degli accantonamenti effettuata in sede di rendiconto 2022	Risorse accantonate nel risultato di amministrazione al 31/12/2022
		(a)	(b)	(c)	(d)	(e)=(a)+(b)+(c)+(d)
<b>Fondo contenzioso</b>						
<b>Gruppo 3</b>						
Risorse gruppo		0,00	0,00	0,00	0,00	0,00
0/0/1 -	Vari capitoli di spesa corrente	200.000,00	0,00	0,00	300.000,00	500.000,00
0/0/2 -	Vari capitoli di spesa capitale	0,00	0,00	0,00	0,00	0,00
<b>Totale Gruppo 3</b>		<b>200.000,00</b>	<b>0,00</b>	<b>0,00</b>	<b>300.000,00</b>	<b>500.000,00</b>
<b>Totale Fondo contenzioso</b>		<b>200.000,00</b>	<b>0,00</b>	<b>0,00</b>	<b>300.000,00</b>	<b>500.000,00</b>

**ERSI ABRUZZO**
**ELENCO ANALITICO DELLE RISORSE ACCANTONATE NEL RISULTATO DI AMMINISTRAZIONE al 31/12/2022**

Capitoli di spesa (Cap/Art/Tit)	Descrizione	Risorse accantonate al 01/01/2022	Risorse accantonate applicate al bilancio 2022 (con segno -)	Risorse accantonate stanziare nella spesa del bilancio esercizio 2022	Variazione degli accantonamenti effettuata in sede di rendiconto 2022	Risorse accantonate nel risultato di amministrazione al 31/12/2022
		(a)	(b)	(c)	(d)	(e)=(a)+(b)+(c)+(d)
F.c.d.e						
Risorse gruppo		0,00	0,00	0,00	0,00	0,00
0/0/1 -	Vari spesa corrente	4.774.617,13	0,00	0,00	92.750,66	4.867.367,79
<b>Totale F.c.d.e</b>		<b>4.774.617,13</b>	<b>0,00</b>	<b>0,00</b>	<b>92.750,66</b>	<b>4.867.367,79</b>

**ERSI ABRUZZO**
**ELENCO ANALITICO DELLE RISORSE ACCANTONATE NEL RISULTATO DI AMMINISTRAZIONE al 31/12/2022**

Capitoli di spesa (Cap/Art/Tit)	Descrizione	Risorse accantonate al 01/01/2022	Risorse accantonate applicate al bilancio 2022 (con segno -)	Risorse accantonate stanziare nella spesa del bilancio esercizio 2022	Variazione degli accantonamenti effettuata in sede di rendiconto 2022	Risorse accantonate nel risultato di amministrazione al 31/12/2022
		(a)	(b)	(c)	(d)	(e)=(a)+(b)+(c)+(d)
<b>Fondo di garanzia debiti commerciali</b>						
<b>Gruppo 13</b>						
Risorse gruppo		0,00	0,00	0,00	0,00	0,00
0/0/1 -	Vari capitoli di spesa corrente	0,00	0,00	0,00	0,00	0,00
0/0/2 -	Vari capitoli di spesa capitale	0,00	0,00	0,00	0,00	0,00
<b>Totale Gruppo</b>	<b>13</b>	<b>0,00</b>	<b>0,00</b>	<b>0,00</b>	<b>0,00</b>	<b>0,00</b>
<b>Totale Fondo di garanzia debiti commerciali</b>		<b>0,00</b>	<b>0,00</b>	<b>0,00</b>	<b>0,00</b>	<b>0,00</b>

**ERSI ABRUZZO**
**ELENCO ANALITICO DELLE RISORSE ACCANTONATE NEL RISULTATO DI AMMINISTRAZIONE al 31/12/2022**

Capitoli di spesa (Cap/Art/Tit)	Descrizione	Risorse accantonate al 01/01/2022	Risorse accantonate applicate al bilancio 2022 (con segno -)	Risorse accantonate stanziare nella spesa del bilancio esercizio 2022	Variazione degli accantonamenti effettuata in sede di rendiconto 2022	Risorse accantonate nel risultato di amministrazione al 31/12/2022
		(a)	(b)	(c)	(d)	(e)=(a)+(b)+(c)+(d)
<b>Altri accantonamenti</b>						
<b>Gruppo 6</b>						
Risorse gruppo		0,00	0,00	0,00	0,00	0,00
0/0/1 -	Vari capitoli di spesa corrente	150.000,00	0,00	0,00	400.000,00	550.000,00
0/0/2 -	Vari capitoli di spesa capitale	0,00	0,00	0,00	0,00	0,00
<b>Totale Gruppo 6</b>		<b>150.000,00</b>	<b>0,00</b>	<b>0,00</b>	<b>400.000,00</b>	<b>550.000,00</b>
<b>Totale Altri accantonamenti</b>		<b>150.000,00</b>	<b>0,00</b>	<b>0,00</b>	<b>400.000,00</b>	<b>550.000,00</b>
<b>TOTALE RISORSE ACCANTONATE</b>		<b>5.124.617,13</b>	<b>0,00</b>	<b>0,00</b>	<b>792.750,66</b>	<b>5.917.367,79</b>

**ERSI ABRUZZO**
**ELENCO ANALITICO DELLE RISORSE VINCOLATE NEL RISULTATO DI AMMINISTRAZIONE al 31/12/2022**

Capitoli di entrata (Cap/Art/Tit)	Capitoli di spesa (Cap/Art/Tit)	Risorse vincolate nel risultato di amministrazione al 01/01/2022	Risorse vincolate applicate al bilancio dell'esercizio 2022	Entrate vincolate accertate nell'esercizio 2022	Impegni esercizio 2022 finanziati da entrate vincolate accertate nell'esercizio o da quote vincolate del risultato di amministrazione	FPV al 31/12/2022 finanziato da entrate vincolate accertate nell'esercizio o da quote vincolate del risultato di amministrazione	Cancellazione residui attivi vincolati o eliminazione risorsa vinc. (+) e cancellazione residui passivi vincolati (-)	Cancellazione nel 2022 di impegni finanziati da fpv non reimputati nel 2022 dopo rend. 2021	Risorse vincolate nel bilancio al 31/12/2022	Risorse vincolate nel risultato di amministrazione al 31/12/2022
		(a)	(b)	(c)	(d)	(e)	(f)	(g)	(h)=(b+c-d-e+g)	(i) = (a+c-d-e-f+g)
<b>(1) Vincoli derivanti da leggi e dai principi contabili</b>										
<b>Gruppo 7</b>										
Risorse gruppo		0,00	0,00	0,00	0,00	0,00	0,00	0,00	0,00	0,00
Vincoli derivanti dalla legge										
0/0/1 - Vari capitoli di entrata corrente		0,00	0,00	0,00	0,00	0,00	0,00	0,00	0,00	0,00
0/0/4 - Vari capitoli di entrata capitale		0,00	0,00	0,00	0,00	0,00	0,00	0,00	0,00	0,00
	0/0/1 - Vari capitoli di spesa corrente	0,00	0,00	0,00	0,00	0,00	0,00	0,00	0,00	0,00
	0/0/2 - Vari capitoli di spesa capitale	0,00	0,00	0,00	0,00	0,00	0,00	0,00	0,00	0,00
<b>Totale Gruppo 7</b>		<b>0,00</b>	<b>0,00</b>	<b>0,00</b>	<b>0,00</b>	<b>0,00</b>	<b>0,00</b>	<b>0,00</b>	<b>0,00</b>	<b>0,00</b>
<b>Totale Vincoli derivanti da leggi e dai principi contabili (I/1)</b>		<b>0,00</b>	<b>0,00</b>	<b>0,00</b>	<b>0,00</b>	<b>0,00</b>	<b>0,00</b>	<b>0,00</b>	<b>0,00</b>	<b>0,00</b>

**ERSI ABRUZZO**
**ELENCO ANALITICO DELLE RISORSE VINCOLATE NEL RISULTATO DI AMMINISTRAZIONE al 31/12/2022**

Capitoli di entrata (Cap/Art/Tit)	Capitoli di spesa (Cap/Art/Tit)	Risorse vincolate nel risultato di amministrazione al 01/01/2022	Risorse vincolate applicate al bilancio dell'esercizio 2022	Entrate vincolate accertate nell'esercizio 2022	Impegni esercizio 2022 finanziati da entrate vincolate accertate nell'esercizio o da quote vincolate del risultato di amministrazione	FPV al 31/12/2022 finanziato da entrate vincolate accertate nell'esercizio o da quote vincolate del risultato di amministrazione	Cancellazione residui attivi vincolati o eliminazione risorsa vinc. (+) e cancellazione residui passivi vincolati (-)	Cancellazione nel 2022 di impegni finanziati da fpv non reimputati nel 2022 dopo rend. 2021	Risorse vincolate nel bilancio al 31/12/2022	Risorse vincolate nel risultato di amministrazione al 31/12/2022
		(a)	(b)	(c)	(d)	(e)	(f)	(g)	(h)=(b+c-d-e+g)	(i) = (a+c-d-e-f+g)
<b>(2) Vincoli derivanti da trasferimenti</b>										
<b>Gruppo 8</b>										
Risorse gruppo Vincoli derivanti da trasferimenti		0,00	0,00	0,00	0,00	0,00	0,00	0,00	0,00	0,00
0/0/1 - Vari capitoli di entrata corrente		0,00	0,00	0,00	0,00	0,00	0,00	0,00	0,00	0,00
0/0/4 - Vari capitoli di entrata capitale		0,00	0,00	0,00	0,00	0,00	0,00	0,00	0,00	0,00
	0/0/1 - Vari capitoli di spesa corrente	0,00	0,00	0,00	0,00	0,00	0,00	0,00	0,00	0,00
	0/0/2 - Vari capitoli di spesa capitale	0,00	0,00	0,00	0,00	0,00	0,00	0,00	0,00	0,00
<b>Totale Gruppo 8</b>		<b>0,00</b>	<b>0,00</b>	<b>0,00</b>	<b>0,00</b>	<b>0,00</b>	<b>0,00</b>	<b>0,00</b>	<b>0,00</b>	<b>0,00</b>
<b>Totale Vincoli derivanti da trasferimenti (I/2)</b>		<b>0,00</b>	<b>0,00</b>	<b>0,00</b>	<b>0,00</b>	<b>0,00</b>	<b>0,00</b>	<b>0,00</b>	<b>0,00</b>	<b>0,00</b>

**ERSI ABRUZZO**
**ELENCO ANALITICO DELLE RISORSE VINCOLATE NEL RISULTATO DI AMMINISTRAZIONE al 31/12/2022**

Capitoli di entrata (Cap/Art/Tit)	Capitoli di spesa (Cap/Art/Tit)	Risorse vincolate nel risultato di amministrazione al 01/01/2022	Risorse vincolate applicate al bilancio dell'esercizio 2022	Entrate vincolate accertate nell'esercizio 2022	Impegni esercizio 2022 finanziati da entrate vincolate accertate nell'esercizio o da quote vincolate del risultato di amministrazione	FPV al 31/12/2022 finanziato da entrate vincolate accertate nell'esercizio o da quote vincolate del risultato di amministrazione	Cancellazione residui attivi vincolati o eliminazione risorsa vinc. (+) e cancellazione residui passivi vincolati (-)	Cancellazione nel 2022 di impegni finanziati da fpv non reimputati nel 2022 dopo rend. 2021	Risorse vincolate nel bilancio al 31/12/2022	Risorse vincolate nel risultato di amministrazione al 31/12/2022
		(a)	(b)	(c)	(d)	(e)	(f)	(g)	(h)=(b+c-d-e+g)	(i) = (a+c-d-e-f+g)
<b>(3) Vincoli derivanti dalla contrazione di mutui</b>										
<b>Gruppo 9</b>										
Risorse gruppo		0,00	0,00	0,00	0,00	0,00	0,00	0,00	0,00	0,00
Vincoli derivanti da finanziamenti										
0/0/1 - Vari capitoli di entrata corrente		0,00	0,00	0,00	0,00	0,00	0,00	0,00	0,00	0,00
0/0/4 - Vari capitoli di entrata capitale		0,00	0,00	0,00	0,00	0,00	0,00	0,00	0,00	0,00
	0/0/1 - Vari capitoli di spesa corrente	0,00	0,00	0,00	0,00	0,00	0,00	0,00	0,00	0,00
	0/0/2 - Vari capitoli di spesa capitale	0,00	0,00	0,00	0,00	0,00	0,00	0,00	0,00	0,00
<b>Totale Gruppo 9</b>		<b>0,00</b>	<b>0,00</b>	<b>0,00</b>	<b>0,00</b>	<b>0,00</b>	<b>0,00</b>	<b>0,00</b>	<b>0,00</b>	<b>0,00</b>
<b>Totale Vincoli derivanti dalla contrazione di mutui (I/3)</b>		<b>0,00</b>	<b>0,00</b>	<b>0,00</b>	<b>0,00</b>	<b>0,00</b>	<b>0,00</b>	<b>0,00</b>	<b>0,00</b>	<b>0,00</b>



**ERSI ABRUZZO**
**ELENCO ANALITICO DELLE RISORSE VINCOLATE NEL RISULTATO DI AMMINISTRAZIONE al 31/12/2022**

Capitoli di entrata (Cap/Art/Tit)	Capitoli di spesa (Cap/Art/Tit)	Risorse vincolate nel risultato di amministrazione al 01/01/2022	Risorse vincolate applicate al bilancio dell'esercizio 2022	Entrate vincolate accertate nell'esercizio 2022	Impegni esercizio 2022 finanziati da entrate vincolate accertate nell'esercizio o da quote vincolate del risultato di amministrazione	FPV al 31/12/2022 finanziato da entrate vincolate accertate nell'esercizio o da quote vincolate del risultato di amministrazione	Cancellazione residui attivi vincolati o eliminazione risorsa vinc. (+) e cancellazione residui passivi vincolati (-)	Cancellazione nel 2022 di impegni finanziati da fpv non reimputati nel 2022 dopo rend. 2021	Risorse vincolate nel bilancio al 31/12/2022	Risorse vincolate nel risultato di amministrazione al 31/12/2022
		(a)	(b)	(c)	(d)	(e)	(f)	(g)	(h)=(b+c-d-e+g)	(i) = (a+c-d-e-f+g)
<b>(4) Vincoli formalmente attribuiti all'ente</b>										
<b>Gruppo 10</b>										
Risorse gruppo Vincoli formalmente attribuiti dall'ente		1.858.736,24	0,00	0,00	0,00	0,00	0,00	0,00	0,00	1.858.736,24
0/0/1 - Vari capitoli di entrata corrente		0,00	0,00	0,00	0,00	0,00	0,00	0,00	0,00	0,00
0/0/4 - Vari capitoli di entrata capitale		0,00	0,00	0,00	0,00	0,00	0,00	0,00	0,00	0,00
	0/0/1 - Vari capitoli di spesa corrente	0,00	0,00	0,00	0,00	0,00	0,00	0,00	0,00	0,00
	0/0/2 - Vari capitoli di spesa capitale	0,00	0,00	0,00	0,00	0,00	0,00	0,00	0,00	0,00
<b>Totale Gruppo 10</b>		<b>1.858.736,24</b>	<b>0,00</b>	<b>0,00</b>	<b>0,00</b>	<b>0,00</b>	<b>0,00</b>	<b>0,00</b>	<b>0,00</b>	<b>1.858.736,24</b>
<b>Totale Vincoli formalmente attribuiti all'ente (I/4)</b>		<b>1.858.736,24</b>	<b>0,00</b>	<b>0,00</b>	<b>0,00</b>	<b>0,00</b>	<b>0,00</b>	<b>0,00</b>	<b>0,00</b>	<b>1.858.736,24</b>

**ERSI ABRUZZO**
**ELENCO ANALITICO DELLE RISORSE VINCOLATE NEL RISULTATO DI AMMINISTRAZIONE al 31/12/2022**

Capitoli di entrata (Cap/Art/Tit)	Capitoli di spesa (Cap/Art/Tit)	Risorse vincolate nel risultato di amministrazione al 01/01/2022	Risorse vincolate applicate al bilancio dell'esercizio 2022	Entrate vincolate accertate nell'esercizio 2022	Impegni esercizio 2022 finanziati da entrate vincolate accertate nell'esercizio o da quote vincolate del risultato di amministrazione	FPV al 31/12/2022 finanziato da entrate vincolate accertate nell'esercizio o da quote vincolate del risultato di amministrazione	Cancellazione residui attivi vincolati o eliminazione risorsa vinc. (+) e cancellazione residui passivi vincolati (-)	Cancellazione nel 2022 di impegni finanziati da fpv non reimputati nel 2022 dopo rend. 2021	Risorse vincolate nel bilancio al 31/12/2022	Risorse vincolate nel risultato di amministrazione al 31/12/2022
		(a)	(b)	(c)	(d)	(e)	(f)	(g)	(h)=(b+c-d-e+g)	(i) = (a+c-d-e-f+g)
<b>(5) Altri vincoli</b>										
<b>Gruppo 11</b>										
Risorse gruppo		1.000.000,00	0,00	0,00	0,00	0,00	0,00	0,00	0,00	1.000.000,00
Altri vincoli										
0/0/1 - Vari capitoli di entrata corrente		0,00	0,00	200.000,00	0,00	0,00	0,00	0,00	200.000,00	200.000,00
0/0/4 - Vari capitoli di entrata capitale		0,00	0,00	0,00	0,00	0,00	0,00	0,00	0,00	0,00
	0/0/1 - Vari capitoli di spesa corrente	0,00	0,00	0,00	0,00	0,00	0,00	0,00	0,00	0,00
	0/0/2 - Vari capitoli di spesa capitale	0,00	0,00	0,00	0,00	0,00	0,00	0,00	0,00	0,00
<b>Totale Gruppo</b>	<b>11</b>	<b>1.000.000,00</b>	<b>0,00</b>	<b>200.000,00</b>	<b>0,00</b>	<b>0,00</b>	<b>0,00</b>	<b>0,00</b>	<b>200.000,00</b>	<b>1.200.000,00</b>
<b>Totale Altri vincoli (I/5)</b>		<b>1.000.000,00</b>	<b>0,00</b>	<b>200.000,00</b>	<b>0,00</b>	<b>0,00</b>	<b>0,00</b>	<b>0,00</b>	<b>200.000,00</b>	<b>1.200.000,00</b>
<b>TOTALE RISORSE VINCOLATE (I)</b>		<b>2.858.736,24</b>	<b>0,00</b>	<b>200.000,00</b>	<b>0,00</b>	<b>0,00</b>	<b>0,00</b>	<b>0,00</b>	<b>200.000,00</b>	<b>3.058.736,24</b>

**ERSI ABRUZZO**
**RISORSE VINCOLATE NEL RISULTATO DI AMMINISTRAZIONE al 31/12/2022**

QUOTE ACCANTONATE RIGUARDANTI LE RISORSE VINCOLATE	Accantonato in assestamento	Accantonato a rendiconto
Totale quote accantonate riguardanti le risorse vincolate da legge (m/1)	0,00	0,00
Totale quote accantonate riguardanti le risorse vincolate da trasferimenti (m/2)	0,00	0,00
Totale quote accantonate riguardanti le risorse vincolate da finanziamenti (m/3)	0,00	0,00
Totale quote accantonate riguardanti le risorse vincolate dall'ente (m/4)	0,00	0,00
Totale quote accantonate riguardanti le risorse vincolate da altro (m/5)	0,00	0,00
<b>TOTALE QUOTE ACCANTONATE RIGUARDANTI LE RISORSE VINCOLATE (m)</b>	<b>0,00</b>	<b>0,00</b>

RISORSE VINCOLATE AL NETTO DI QUELLE CHE SONO STATE OGGETTO DI ACCANTONAMENTI	Risorse vincolate nette nel bilancio al 31/12/2022	Risorse vincolate nette nel risultato di amministrazione al
Totale risorse vincolate da legge al netto di quelle che sono state oggetto di accantonamenti (n/1)	0,00	0,00
Totale risorse vincolate da trasferimenti al netto di quelle che sono state oggetto di accantonamenti (n/2)	0,00	0,00
Totale risorse vincolate da finanziamenti al netto di quelle che sono state oggetto di accantonamenti (n/3)	0,00	0,00
Totale risorse vincolate dall'ente al netto di quelle che sono state oggetto di accantonamenti (n/4)	0,00	1.858.736,24
Totale risorse vincolate da altro al netto di quelle che sono state oggetto di accantonamenti (n/5)	200.000,00	1.200.000,00
<b>TOTALE RISORSE VINCOLATE AL NETTO DI QUELLE CHE SONO STATE OGGETTO DI ACCANTONAMENTI (n=l-m)</b>	<b>200.000,00</b>	<b>3.058.736,24</b>

**ERSI ABRUZZO**
**ELENCO ANALITICO DELLE RISORSE DESTINATE AGLI INVESTIMENTI NEL RISULTATO DI AMMINISTRAZIONE AL 31/12/2022**

Capitoli di entrata (Cap/Art/Tit)	Descrizione entrata	Capitoli di spesa (Cap/Art/Tit)	Descrizione spesa	Risorse destinate agli investimenti al 01/01/2022	Entrate destinate agli investimenti accertate nell'esercizio 2022	Impegni esercizio 2022 finanziati da entrate destinate accertate nell'esercizio o da quote destinate del risultato di amministrazione	FPV al 31/12/2022 finanziato da entrate destinate accertate nell'esercizio o da quote destinate del risultato di amministrazione	Cancellazione residui attivi costituiti da risorse destinate agli inv. o eliminazione risorsa destinata (+) e canc. residui passivi finanziati da risorse destinate (-)	Risorse destinate agli investimenti al 31/12/2022
				(a)	(b)	(c)	(d)	(e)	(f)
<b>Quote destinate agli investimenti</b>									
<b>Gruppo 12</b>									
Risorse gruppo	Vincoli destinati agli investimenti			3.200.000,00	0,00	0,00	0,00	0,00	3.200.000,00
0/0/1 -	Vari capitoli di entrata corrente			0,00	0,00	0,00	0,00	0,00	0,00
0/0/4 -	Vari capitoli di entrata capitale			0,00	0,00	0,00	0,00	0,00	0,00
		0/0/1 -	Vari capitoli di spesa corrente	0,00	0,00	0,00	0,00	0,00	0,00
		0/0/2 -	Vari capitoli di spesa capitale	0,00	0,00	0,00	0,00	0,00	0,00
<b>Totale Gruppo</b>	<b>12</b>			<b>3.200.000,00</b>	<b>0,00</b>	<b>0,00</b>	<b>0,00</b>	<b>0,00</b>	<b>3.200.000,00</b>
<b>Totale quote destinate agli investimenti</b>				<b>3.200.000,00</b>	<b>0,00</b>	<b>0,00</b>	<b>0,00</b>	<b>0,00</b>	<b>3.200.000,00</b>

**ERSI ABRUZZO**
**ELENCO ANALITICO DELLE RISORSE DESTINATE AGLI INVESTIMENTI NEL RISULTATO DI AMMINISTRAZIONE AL 31/12/2022**

Capitoli di entrata (Cap/Art/Tit)	Descrizione entrata	Capitoli di spesa (Cap/Art/Tit)	Descrizione spesa	Risorse destinate agli investimenti al 01/01/2022	Entrate destinate agli investimenti accertate nell'esercizio 2022	Impegni esercizio 2022 finanziati da entrate destinate accertate nell'esercizio o da quote destinate del risultato di amministrazione	FPV al 31/12/2022 finanziato da entrate destinate accertate nell'esercizio o da quote destinate del risultato di amministrazione	Cancellazione residui attivi costituiti da risorse destinate agli inv. o eliminazione risorsa destinata (+) e canc. residui passivi finanziati da risorse destinate (-)	Risorse destinate agli investimenti al 31/12/2022
				(a)	(b)	(c)	(d)	(e)	(f)
<b>TOTALE RISORSE DESTINATE AGLI INVESTIMENTI</b>				3.200.000,00	0,00	0,00	0,00	0,00	3.200.000,00
Totale quote accantonate nel risultato di amministrazione riguardanti le risorse destinate agli investimenti (g)									0,00
Totale risorse destinate agli investimenti nel risultato di amministrazione presunto al netto di quelle che sono state oggetto di accantonamenti (h = Totale f -g)									3.200.000,00

**TABELLA DEI PARAMETRI OBIETTIVI PER I COMUNI AI FINI DELL'ACCERTAMENTO DELLA CONDIZIONE DI ENTE STRUTTURALMENTE DEFICITARIO**

		Barrare la condizione che ricorre	
P1	Indicatore 01.1 (Incidenza spese rigide (ripiano disavanzo, personale e debito) su entrate correnti) maggiore del 48%	Si	<input checked="" type="checkbox"/>
P2	Indicatore 02.8 (Incidenza degli incassi delle entrate proprie sulle previsioni definitive di parte corrente) minore del 22%	<input checked="" type="checkbox"/>	No
P3	Indicatore 03.2 (Anticipazione chiuse solo contabilmente) maggiore di 0	Si	<input checked="" type="checkbox"/>
P4	Indicatore 10.3 (Sostenibilità debiti finanziari) maggiore del 16%	Si	<input checked="" type="checkbox"/>
P5	Indicatore 12.4 (Sostenibilità disavanzo effettivamente a carico dell'esercizio) maggiore dell' 1,20%	Si	<input checked="" type="checkbox"/>
P6	Indicatore 13.1 (Debiti riconosciuti e finanziati) maggiore dell' 1%	Si	<input checked="" type="checkbox"/>
P7	Indicatore 13.2 (Debiti in corso di riconoscimento) + Indicatore 13.3 (Debiti riconosciuti e in corso di finanziamento) maggiore dello 0,60%	Si	<input checked="" type="checkbox"/>
P8	Indicatore concernente l'effettiva capacità di riscossione (riferito al totale delle entrate) minore del 47%	<input checked="" type="checkbox"/>	No

Gli enti locali che presentano almeno la metà dei parametri deficitari (la condizione "SI" identifica il parametro deficitario) sono strutturalmente deficitari ai sensi dell'articolo 242, comma 1, Tuel.

Sulla base dei parametri suindicati l'ente è da considerarsi in condizioni strutturalmente deficitarie	Si	<input checked="" type="checkbox"/>
--	----	-------------------------------------

**ERSI ABRUZZO**  
**(Esercizio 2022)**  
**CONTO ECONOMICO**

	CONTO ECONOMICO	Anno 2022	Anno 2021	Riferimento art.2425 cc	Riferimento DM 26/4/95
	<b>A) COMPONENTI POSITIVI DELLA GESTIONE</b>				
1	Proventi da tributi	0,00	0,00		
2	Proventi da fondi perequativi	0,00	0,00		
3	Proventi da trasferimenti e contributi	4.083.379,51	16.271.228,43		
a	<i>Proventi da trasferimenti correnti</i>	4.083.379,51	16.271.228,43		A5c
b	<i>Quota annuale di contributi agli investimenti</i>	0,00	0,00		E20c
c	<i>Contributi agli investimenti</i>	0,00	0,00		
4	Ricavi delle vendite e prestazioni e proventi di servizi pubblici	0,00	0,00	A1	A1a
a	<i>Proventi derivanti dalla gestione di beni</i>	0,00	0,00		
b	<i>Ricavi dalla vendita di beni</i>	0,00	0,00		
c	<i>Ricavi e proventi dalla prestazione di servizi</i>	0,00	0,00		
5	Variazione nelle rimanenze di prodotti in corso di lavorazione. etc. (+/-)	0,00	0,00	A2	A2
6	Variazione dei lavori in corso su ordinazione	0,00	0,00	A3	A3
7	Incrementi di immobilizzazioni su lavori interni	0,00	0,00	A4	A4
8	Altri ricavi e proventi diversi	41.851,79	67.581,45	A5	A5 a e b
	<b>TOTALE COMPONENTI POSITIVI DELLA GESTIONE (A)</b>	<b>4.125.231,30</b>	<b>16.338.809,88</b>		
	<b>B) COMPONENTI NEGATIVI DELLA GESTIONE</b>				
9	Acquisto di materie prime e/o beni di consumo	14.271,60	13.151,15	B6	B6
10	Prestazione di servizi	841.845,57	596.587,41	B7	B7
11	Utilizzo beni di terzi	87.483,32	108.619,53	B8	B8
12	Trasferimenti e contributi	22.815,77	0,00		
a	<i>Trasferimenti correnti</i>	22.815,77	0,00		
b	<i>Contributi agli investimenti ad Amministrazioni pubb.</i>	0,00	0,00		
c	<i>Contributi agli investimenti altri soggetti</i>	0,00	0,00		
13	Personale	1.182.598,46	985.194,26	B9	B9
14	Ammortamenti e svalutazioni	97.210,50	4.775.566,90	B10	B10
a	<i>Ammortamenti di immobilizzazioni immateriali</i>	550,76	0,00	B10a	B10a
b	<i>Ammortamenti di immobilizzazioni materiali</i>	3.909,08	949,77	B10b	B10b
c	<i>Altre svalutazioni delle immobilizzazioni</i>	0,00	0,00	B10c	B10c
d	<i>Svalutazione dei crediti</i>	92.750,66	4.774.617,13	B10d	B10d
15	Variazione nelle rimanenze di materie prime e/o beni di consumo (+/-)	0,00	0,00	B11	B11
16	Accantonamenti per rischi	0,00	170.000,00	B12	B12
17	Altri accantonamenti	700.000,00	150.000,00	B13	B13
18	Oneri diversi di gestione	110.427,90	153.156,79	B14	B14
	<b>TOTALE COMPONENTI NEGATIVI DELLA GESTIONE (B)</b>	<b>3.056.653,12</b>	<b>6.952.276,04</b>		
	<b>DIFFERENZA FRA COMP. POSITIVI E NEGATIVI DELLA GESTIONE (A - B)</b>	<b>1.068.578,18</b>	<b>9.386.533,84</b>		
	<b>C) PROVENTI ED ONERI FINANZIARI</b>				
	<i>Proventi finanziari</i>				
19	Proventi da partecipazioni	0,00	0,00	C15	C15
a	<i>Da società controllate</i>	0,00	0,00		
b	<i>Da società partecipate</i>	0,00	0,00		
c	<i>Da altri soggetti</i>	0,00	0,00		
20	Altri proventi finanziari	1.756,43	1.756,38	C16	C16
	<b>Totale proventi finanziari</b>	<b>1.756,43</b>	<b>1.756,38</b>		
	<i>Oneri finanziari</i>				
21	Interessi ed altri oneri finanziari	302.050,28	0,00	C17	C17
a	<i>Interessi passivi</i>	302.050,28	0,00		
b	<i>Altri oneri finanziari</i>	0,00	0,00		
	<b>Totale oneri finanziari</b>	<b>302.050,28</b>	<b>0,00</b>		
	<b>TOTALE PROVENTI ED ONERI FINANZIARI (C)</b>	<b>-300.293,85</b>	<b>1.756,38</b>		
	<b>D) RETTIFICHE DI VALORE ATTIVITA' FINANZIARIE</b>				
22	Rivalutazioni	0,00	0,00	D18	D18
23	Svalutazioni	0,00	0,00	D19	D19
	<b>TOTALE RETTIFICHE (D)</b>	<b>0,00</b>	<b>0,00</b>		
	<b>E) PROVENTI ED ONERI STRAORDINARI</b>				
24	Proventi straordinari	52.003.909,38	201.246.206,05	E20	E20
a	<i>Proventi da permessi di costruire</i>	0,00	0,00		
b	<i>Proventi da trasferimenti in conto capitale</i>	1.100.000,00	200.993.504,04		
c	<i>Sopravvenienze attive e insussistenze del passivo</i>	2.716.586,85	252.702,01		E20b
d	<i>Plusvalenze patrimoniali</i>	0,00	0,00		E20c
e	<i>Altri proventi straordinari</i>	48.187.322,53	0,00		
	<b>Totale proventi straordinari</b>	<b>52.003.909,38</b>	<b>201.246.206,05</b>		
25	Oneri straordinari	52.491.822,95	204.607.563,89	E21	E21
a	<i>Trasferimento in conto capitale</i>	0,00	0,00		
b	<i>Sopravvenienze passive e insussistenze dell'attivo</i>	3.156.902,62	190.206,01		E21b
c	<i>Minusvalenze patrimoniali</i>	0,00	0,00		E21a
d	<i>Altri oneri straordinari</i>	49.334.920,33	204.417.357,88		E21d
	<b>Totale oneri straordinari</b>	<b>52.491.822,95</b>	<b>204.607.563,89</b>		
	<b>TOTALE PROVENTI ED ONERI STRAORDINARI (E)</b>	<b>-487.913,57</b>	<b>-3.361.357,84</b>		
	<b>RISULTATO PRIMA DELLE IMPOSTE (A - B + C + D + E)</b>	<b>280.370,76</b>	<b>6.026.932,38</b>		
26	Imposte	48.464,60	41.064,69	E22	E22
27	<b>RISULTATO DELL'ESERCIZIO</b>	<b>231.906,16</b>	<b>5.985.867,69</b>	E23	E23

12/05/2023



ERSI ABRUZZO

(Esercizio 2022)

STATO PATRIMONIALE - ATTIVO

STATO PATRIMONIALE (ATTIVO)		Anno 2022	Anno 2021	Riferimento art.2424 CC	Riferimento DM 26/4/95
A) CREDITI vs. LO STATO ED ALTRE AMMINISTRAZIONI PUBBLICHE PER LA PARTECIPAZIONE AL FONDO DI DOTAZIONE		0,00	0,00	A	A
TOTALE CREDITI vs PARTECIPANTI (A)		<b>0,00</b>	<b>0,00</b>		
<b>B) IMMOBILIZZAZIONI</b>					
<i>Immobilizzazioni immateriali</i>					
I	1 Costi di impianto e di ampliamento	0,00	0,00	BI	BI
	2 Costi di ricerca sviluppo e pubblicità	0,00	0,00	BI1	BI1
	3 Diritti di brevetto ed utilizzazione opere dell'ingegno	2.203,02	0,00	BI2	BI2
	4 Concessioni, licenze, marchi e diritti simili	0,00	0,00	BI3	BI3
	5 Avviamento	0,00	0,00	BI4	BI4
	6 Immobilizzazioni i n corso ed acconti	0,00	0,00	BI5	BI5
	9 Altre	0,00	0,00	BI6	BI6
		0,00	0,00	BI7	BI7
	<b>Totale immobilizzazioni immateriali</b>	<b>2.203,02</b>	<b>0,00</b>		
<i>Immobilizzazioni materiali</i>					
II	1 Beni demaniali	0,00	0,00		
	1.1 Terreni	0,00	0,00		
	1.2 Fabbricati	0,00	0,00		
	1.3 Infrastrutture	0,00	0,00		
	1.9 Altri beni demaniali	0,00	0,00		
III	2 Altre immobilizzazioni materiali	9.911,30	0,00		
	2.1 Terreni	0,00	0,00	BII1	BII1
	a di cui in leasing finanziario	0,00	0,00		
	2.2 Fabbricati	0,00	0,00		
	a di cui in leasing finanziario	0,00	0,00		
	2.3 Impianti e macchinari	0,00	0,00	BII2	BII2
	a di cui in leasing finanziario	0,00	0,00		
	2.4 Attrezzature industriali e commerciali	0,00	0,00	BII3	BII3
	2.5 Mezzi di trasporto	0,01	0,00		
	2.6 Macchine per ufficio e hardware	9.428,16	0,00		
	2.7 Mobili e arredi	483,13	0,00		
	2.8 Infrastrutture	0,00	0,00		
	2.99 Altri beni materiali	0,00	0,00		
	3 Immobilizzazioni in corso ed acconti	0,00	0,00	BII5	BII5
	<b>Totale immobilizzazioni materiali</b>	<b>9.911,30</b>	<b>0,00</b>		
<i>Immobilizzazioni finanziarie</i>					
IV	1 Partecipazioni in	0,00	0,00	BIII1	BIII1
	a imprese controllate	0,00	0,00	BIII1a	BIII1a
	b imprese partecipate	0,00	0,00	BIII1b	BIII1b
	c altri soggetti	0,00	0,00		
	2 Crediti verso	0,00	0,00	BIII2	BIII2
	a altre amministrazioni pubbliche	0,00	0,00		
	b imprese controllate	0,00	0,00	BIII2a	BIII2a
	c imprese partecipate	0,00	0,00	BIII2b	BIII2b
	d atri soggetti	0,00	0,00	BIII2c BIII2d	BIII2d
	3 Altri titoli	0,00	0,00	BIII3	
	<b>Totale immobilizzazioni finanziarie</b>	<b>0,00</b>	<b>0,00</b>		
	<b>TOTALE IMMOBILIZZAZIONI (B)</b>	<b>12.114,32</b>	<b>0,00</b>		



12/05/2023



ERSI ABRUZZO

(Esercizio 2022)

STATO PATRIMONIALE - ATTIVO

STATO PATRIMONIALE (ATTIVO)		Anno 2022	Anno 2021	Riferimento art.2424 CC	Riferimento DM 26/4/95
<b>C) ATTIVO CIRCOLANTE</b>					
	<u>Rimanenze</u>	0,00	0,00	C1	C1
I	<b>Totale rimanenze</b>	<b>0,00</b>	<b>0,00</b>		
II	<u>Crediti</u>				
1	Crediti di natura tributaria	0,00	0,00		
a	crediti da tributi destinati al finanziamento della sanità	0,00	0,00		
b	altri crediti da tributi	0,00	0,00		
c	crediti da fondi perequativi	0,00	0,00		
2	Crediti per trasferimenti e contributi	315.153.877,94	323.878.327,16		
a	verso amministrazioni pubbliche	310.491.384,16	319.601.118,67		
b	imprese controllate	0,00	0,00	CII2	CII2
c	imprese partecipate	0,00	0,00	CII3	CII3
d	verso altri soggetti	4.662.493,78	4.277.208,49		
3	Verso clienti ed utenti	0,00	0,00	CII1	CII1
4	Altri clienti	49.015.601,50	798.278,97	CII5	CII5
a	verso l'erario	0,00	0,00		
b	per attività svolta per c/terzi	0,00	0,00		
c	altri	49.015.601,50	798.278,97		
	<b>Totale crediti</b>	<b>364.169.479,44</b>	<b>324.676.606,13</b>		
III	<u>Attività finanziarie che non costituiscono immobilizzi</u>				
1	Partecipazioni	0,00	0,00	CIII1,2,3,4,5	CIII1,2,3
2	Altri titoli	0,00	0,00	CIII6	CIII5
	<b>Totale attività finanziarie che non costituiscono immobilizzi</b>	<b>0,00</b>	<b>0,00</b>		
IV	<u>Disponibilità liquide</u>				
1	Conto di tesoreria	11.085.773,67	11.201.532,48		
a	Istituto tesoriere	11.085.773,67	11.201.532,48		CIV1a
b	presso Banca d'Italia	0,00	0,00		
2	Altri depositi bancari e postali	0,00	0,00	CIV1	CIV1be CIV1c
3	Denaro e valori in cassa	0,00	0,00	CIV2 e CIV3	CIV2 e CIV3
4	Altri conti presso la tesoreria statale intestati all'ente	0,00	0,00		
	<b>Totale disponibilità liquide</b>	<b>11.085.773,67</b>	<b>11.201.532,48</b>		
	<b>TOTALE ATTIVO CIRCOLANTE (C)</b>	<b>375.255.253,11</b>	<b>335.878.138,61</b>		
	<b>D) RATEI E RISCONTI</b>				
1	Ratei attivi	0,00	0,00	D	D
2	Risconti attivi	0,00	0,00	D	D
	<b>TOTALE RATEI E RISCONTI (D)</b>	<b>0,00</b>	<b>0,00</b>		
	<b>TOTALE DELL'ATTIVO (A + B + C + D)</b>	<b>375.267.367,43</b>	<b>335.878.138,61</b>		

**STATO PATRIMONIALE - PASSIVO**

STATO PATRIMONIALE (PASSIVO)		Anno 2022	Anno 2021	Riferimento art.2424 CC	Riferimento DM 26/4/95
<b>A) PATRIMONIO NETTO</b>					
I	Fondo di dotazione	0,00	0,00	AI	AI
II	Riserve	0,00	0,00		
b	<i>da capitale</i>	0,00	0,00	AII, AIII	AII, AIII
c	<i>da permessi di costruire</i>	0,00	0,00		
d	<i>riserve indisponibili per beni demaniali e patrimoniali indisponibili e per i beni culturali</i>	0,00	0,00		
e	<i>altre riserve indisponibili</i>	0,00	0,00		
f	<i>altre riserve disponibili</i>	0,00	0,00		
III	Risultato economico dell'esercizio	231.906,16	5.985.867,69	AIX	AIX
IV	Risultato economico di esercizi precedenti	6.525.972,67	540.104,98	AVII	
V	Riserve negative per beni indisponibili	0,00	0,00		
<b>TOTALE PATRIMONIO NETTO (A)</b>		<b>6.757.878,83</b>	<b>6.525.972,67</b>		
<b>B) FONDI PER RISCHI ED ONERI</b>					
1	Per trattamento di quiescenza	0,00	0,00	B1	B1
2	Per imposte	0,00	0,00	B2	B2
3	Altri	1.050.000,00	350.000,00	B3	B3
<b>TOTALE RISCHI ED ONERI (B)</b>		<b>1.050.000,00</b>	<b>350.000,00</b>		
<b>C) TRATTAMENTO DI FINE RAPPORTO</b>		0,00	0,00	C	C
<b>TOTALE T.F.R. (C)</b>		<b>0,00</b>	<b>0,00</b>		
<b>D) DEBITI</b>					
1	Debiti da finanziamento	0,00	0,00		
a	<i>prestiti obbligazionari</i>	0,00	0,00	D1 e D2	D1
b	<i>v/ altre amministrazioni pubbliche</i>	0,00	0,00		
c	<i>verso banche e tesorerie</i>	0,00	0,00	D4	D3 e D4
d	<i>verso altri finanziatori</i>	0,00	0,00	D5	
2	Debiti verso fornitori	97.480,85	189.570.778,86	D7	D6
3	Acconti	0,00	0,00	D6	D5
4	Debiti per trasferimenti e contributi	21.499,36	0,00		
a	<i>enti finanziati dal servizio sanitario nazionale</i>	0,00	0,00		
b	<i>altre amministrazioni pubbliche</i>	21.499,36	0,00		
c	<i>imprese controllate</i>	0,00	0,00	D9	D8
d	<i>imprese partecipate</i>	0,00	0,00	D10	D9
e	<i>altri soggetti</i>	0,00	0,00		
5	Altri debiti	367.340.508,39	139.431.387,08	D12, D13, D14	D11, D12, D13
a	<i>tributari</i>	475,98	1.047,98		
b	<i>verso istituti di previdenza e sicurezza sociale</i>	0,00	2.353,94		
c	<i>per attività svolta per c/terzi</i>	0,00	0,00		
d	<i>altri</i>	367.340.032,41	139.427.985,16		
<b>TOTALE DEBITI (D)</b>		<b>367.459.488,60</b>	<b>329.002.165,94</b>		
<b>E) RATEI E RISCONTI E CONTRIBUTI AGLI INVESTIMENTI</b>					
I	Ratei passivi	0,00	0,00	E	E
II	Risconti passivi	0,00	0,00	E	E
1	Contributi agli investimenti da amministrazioni pubbliche	0,00	0,00		
a	<i>da altre amministrazioni pubbliche</i>	0,00	0,00		
b	<i>da altri soggetti</i>	0,00	0,00		
2	Concessioni pluriennali	0,00	0,00		
3	Altri risconti passivi	0,00	0,00		
<b>TOTALE RATEI E RISCONTI (E)</b>		<b>0,00</b>	<b>0,00</b>		
<b>TOTALE DEL PASSIVO (A + B + C + D + E)</b>		<b>375.267.367,43</b>	<b>335.878.138,61</b>		
<b>CONTI D'ORDINE</b>					
1)	Impegni su esercizi futuri	0,00	0,00		
2)	Beni di terzi in uso	0,00	0,00		
3)	Beni dati in uso a terzi	0,00	0,00		
4)	Garanzie prestate ad amministrazioni pubbliche	0,00	0,00		
5)	Garanzie prestate a imprese controllate	0,00	0,00		
6)	Garanzie prestate a imprese partecipate	0,00	0,00		
7)	Garanzie prestate a altre imprese	0,00	0,00		
<b>TOTALE CONTI D'ORDINE</b>		<b>0,00</b>	<b>0,00</b>		



ERSI ABRUZZO

***Relazione Finanziaria  
al Conto di Bilancio 2022***

## **INTRODUZIONE**

*Secondo quanto disposto dagli artt. 151 e 231 del D. Lgs. 18 agosto 2000, n.267, l'Ente Locale deve allegare al Rendiconto una relazione sulla gestione dell'ente che contiene ogni eventuale informazione utile ad una migliore comprensione dei dati contabili, nonché dei fatti di rilievo verificatisi dopo la chiusura dell'esercizio, secondo quanto disposto dal decreto legislativo 23 giugno 2011 n. 118 "Disposizioni in materia di armonizzazione dei sistemi contabili e degli schemi di bilancio delle Regioni, degli enti locali e dei loro organismi".*

L'ERSI è un ente pubblico, dotato di personalità giuridica pubblica, che gode, nel rispetto dei principi e dei criteri stabiliti dalla legge istitutiva, di autonomia amministrativa, gestionale e finanziaria dispone di un proprio patrimonio costituito dalle attività e dalle passività dei disciolti Enti d'Ambito di cui alla L.R. 2/1997, con la conclusione delle relative liquidazioni. Per la copertura delle spese di funzionamento dell'ERSI sono utilizzate le risorse derivanti dalla tariffa del SII come previsto dall'articolo 154 del D.Lgs. 152/2006, che vengono versate dai Soggetti gestori del SII.

L'ERSI è preposto all'esercizio delle funzioni e dei compiti che la normativa regionale in materia di Servizio Idrico Integrato gli attribuisce. L'ERSI è preposto inoltre all'esercizio delle funzioni, dei compiti e delle attività che le altre normative di settore attribuiscono agli enti di programmazione e regolazione del Servizio Idrico Integrato; nell'esercizio delle funzioni e dei compiti attribuiti l'ERSI:

- a) promuove ogni attività utile alla migliore gestione del SII nel territorio regionale, nel rispetto del principio di sussidiarietà e nel rispetto delle competenze che norme e contratti riservano ai Soggetti Gestori in house;
- b) assicura l'unitarietà della gestione del SII e, avuto riguardo alle diverse condizioni strutturali e gestionali esistenti, garantisce l'uniformità di indirizzo e di azione sull'intero territorio regionale;
- c) esercita il controllo analogo sui Soggetti Gestori in house del SII, anche attraverso la valutazione ed analisi comparativa delle gestioni e valuta le specifiche condizioni di efficienza che rendono la gestione in house comparativamente vantaggiosa per gli utenti del SII rispetto ad altre modalità di gestione.

L'ERSI in particolare svolge i compiti e le funzioni di cui all'art. 1, commi 6, 7, 8, 14, 15, 16, 17,18, 19, 24, 25, 26, 27, 28, della legge istitutiva, nonché quelli previsti dalla L.R. 2/1997, dal D.Lgs. 152/2006 e da tutta la normativa di settore.

La LR 9/2011 ha subito negli anni alcune modifiche che non ne hanno modificato l'impostazione. Si è tuttora in attesa della legge organica del SII in Regione Abruzzo.

L'ERSI ai sensi dello Statuto, osserva le norme del D.Lgs. 267/2000.

L'ERSI a differenza degli Enti locali non è un Ente con competenza generale, ma con competenza specifica solo nel Servizio Idrico Integrato.

L'ERSI inoltre ha il compito di dare attuazione per quanto di competenza al Piano delle Acque adottato dalla Giunta della Regione Abruzzo nel 2010 e approvato alla fine del 2015 dal consiglio regionale.

## 1. Valutazione dello stato del Servizio Idrico Integrato nel territorio di riferimento

L'analisi demografica costituisce certamente uno degli approfondimenti di maggior interesse per un amministratore pubblico.

La conoscenza, pertanto, dei principali indici costituisce motivo di interesse perché permette di orientare le politiche pubbliche.

Con la definizione di un unico ambito territoriale ottimale avvenuta con la LR 9/2011, denominato ATUR, la competenza dell'ERSI si estende a tutto il territorio regionale.

Di seguito l'estensione territoriale della Regione Abruzzo e relativa densità abitativa, abitanti per sesso e numero di famiglie residenti, età media e incidenza degli stranieri.

TERRITORIO	
Regione	Abruzzo
Superficie (Kmq)	10.831,49
Densità Abitativa (Abitanti/Kmq)	121,1

DATI DEMOGRAFICI	
Popolazione (N.)	1.311.580
Famiglie (N.)	561.371
Maschi (%)	48,8
Femmine (%)	51,2
Stranieri (%)	6,8
Età Media (Anni)	45,7
Variazione % Media Annuale (2013/2018)	<b>-0,34</b>

In particolare, nell'ATUR ricadono tutti i 305 comuni abruzzesi, che prima della riforma ricadevano nei 6 ATO, di cui alla LR 2/97, presenti sul territorio Regionale.

L'ERSI ha ereditato gli affidamenti in house del SII effettuati dagli ex Enti d'Ambito alle sei società pubbliche partecipate da Enti locali presenti in Abruzzo.

Le regole della gestione del SII sono contenute nelle Convenzioni aggiornate dal 2016 in base alla deliberazione ARERA che ha approvato la Convenzione tipo con Delibera 656/R/idr.

Non tutti i Comuni abruzzesi hanno aderito alla gestione del SII; ad oggi i Comuni gestiti dal SII sono 281 i rimanenti hanno una gestione in economia non sempre conforme al quadro normativo vigente.

Le sei società in house gestiscono le infrastrutture idriche (acquedotti, collettori, depuratori) presenti sul territorio regionale a partire dalle reti cd EXCASMEZ, alle infrastrutture trasferite in comodato d'uso gratuito dai Comuni, e alle infrastrutture realizzate nel corso degli anni dai medesimi Soggetto Gestori.

## **I CRITERI DI VALUTAZIONE UTILIZZATI**

*I documenti del sistema di bilancio, relativi al Rendiconto e sottoposti all'approvazione dell'organo deliberante, sono stati predisposti attenendosi previsioni normative dei Principi contabili generali introdotti con le disposizioni in materia di armonizzazione dei sistemi contabili. In tal senso l'ente ha operato nel rispetto di quanto previsto delle "Disposizioni integrative e correttive del decreto legislativo 23 giugno 2011, n.118"(D. Lgs.126/14).*

Nella predisposizione del documento di rendiconto si sono osservate ed applicate le disposizioni ed i contenuti dei principi contabili indipendenti e imparziali verso tutti i destinatari.

Si è pertanto cercato di applicare e perseguire metodologie di valutazione e stima coerenti con la necessità di:

- ✓ ricomprendere tutte le operazioni ed i relativi valori finanziari, economici e patrimoniali, riconducibili all'ente al fine di presentare una rappresentazione veritiera e corretta dell'andamento dell'ente (*Universalità*);
- ✓ evitare compensazioni di partite (*Integrità*);
- ✓ rappresentare in modo veritiero e corretto la situazione patrimoniale e finanziaria dell'ente ed il risultato economico dell'esercizio evitando sopravvalutazioni e sottovalutazioni di entrate e di spese (*Veridicità*);
- ✓ fornire un'informazione significativa per le esigenze conoscitive connesse al processo decisionale degli utilizzatori (*Significatività e Rilevanza*);
- ✓ Verificare l'adeguatezza dei mezzi disponibili rispetto ai fini stabiliti, valutata in relazione agli obiettivi programmati e agli andamenti storici, e con riguardo anche al riflesso sugli impegni pluriennali (*Congruità*);
- ✓ Evitando la contabilizzazione di componenti positive non realizzate e contabilizzando le componenti negative devono essere contabilizzate, anche se non definitivamente realizzate (*Prudenza*);
- ✓ Assicurare un nesso logico e conseguente tra la programmazione, la previsione, gli atti di gestione e la rendicontazione al fine del perseguimento degli stessi obiettivi (*Coerenza*);
- ✓ Salvaguardare gli equilibri economico-finanziari, per consentire il perdurare nel tempo dell'attività istituzionale dell'ente (*Continuità e Costanza*).

Mettere in grado gli utilizzatori delle informazioni di bilancio di comparare nel tempo le informazioni di poste economiche, finanziarie e patrimoniali del sistema di bilancio, per poterne valutare gli andamenti, documentando riscontrati eventuali cambiamenti di criteri di valutazione (*Comparabilità e verificabilità*);

## 1.00 IL RISULTATO DELLA GESTIONE FINANZIARIA

L'esame del rendiconto oggetto della presente indagine costituisce strumento di verifica ed analisi della gestione complessiva delle risorse dell'Ente in una prospettiva di garanzia e tutela dell'equilibrio economico-finanziario nei suoi termini di legalità, regolarità contabile e di raffronto fra obiettivi indicati nella programmazione di bilancio e risultati rappresentati nel rendiconto. Esso è diretto alla determinazione ed alla dimostrazione dei risultati della gestione finanziaria in funzione alla finalità autorizzatoria del bilancio preventivo.

Il documento finanziario in esame evidenzia, infatti, un insieme molto ricco d'informazioni che interessano la gestione di competenza, di cassa, dei residui, per determinare il risultato che, a sua volta, si compone della somma di risultati parziali, anch'essi utili ai fini della nostra indagine.

Le finalità dell'analisi del rendiconto possono così sintetizzarsi:

- ✓ Valutare il rispetto del fondamentale principio delle autorizzazioni nei processi di erogazione delle spese ed acquisizione delle risorse;
- ✓ Verifica del grado di attendibilità e di veridicità delle previsioni di bilancio;
- ✓ Verifica del mantenimento degli equilibri di bilancio nel corso della gestione;
- ✓ Valutazione dell'aspetto complessivo della gestione nelle varie componenti e dimensioni dell'analisi finanziaria, economico e patrimoniale;
- ✓ Verifica dell'efficienza e della efficacia dei singoli servizi erogati.

Passando all'analisi dei dati complessivi dell'azione di governo, rileviamo che, nel nostro Ente, l'esercizio si chiude con un risultato finanziario d'amministrazione pari ad € **12.663.132,30** riportato nella tabella seguente:

RISULTATO COMPLESSIVO DELLA GESTIONE	GESTIONE		
	RESIDUI	COMPETENZA	TOTALE
Fondo di cassa al 1° gennaio	11.201.532,48		
Riscossioni	7.809.783,61	4.336.810,47	12.146.594,08
Pagamenti	9.171.519,08	3.090.833,81	12.262.352,89
Fondo di cassa al 31 dicembre	9.839.797,01	1.245.976,66	11.085.773,67
Pagamenti per azioni esecutive non regolarizzate al 31 dicembre			0,00
DIFFERENZA			11.085.773,67
Residui attivi	318.503.490,38	50.533.356,85	369.036.847,23
Residui passivi	317.124.560,80	50.334.927,80	367.459.488,60
DIFFERENZA	11.218.726,59	1.444.405,71	12.663.132,30
FPV PER SPESE CORRENTI			0,00
FPV PER SPESE IN CONTO CAPITALE			0,00
<b>AVANZO (+) DISAVANZO (-)</b>			<b>12.663.132,30</b>

## 1.10 La scomposizione del risultato d'amministrazione

L'avanzo di amministrazione è calcolato come somma algebrica del fondo di cassa al 31 dicembre, più i residui attivi, meno i residui passivi, meno i Fondi Pluriennali di Spesa, parte corrente e parte capitale.

A fine di approfondire l'analisi dell'avanzo della gestione, si procede alla scomposizione del valore complessivo, attraverso:

- la distinzione delle varie componenti previste dalla nuova formulazione dell'art. 187 del D. Lgs. 267/2000
- l'analisi degli addendi provenienti dalla gestione residui e da quella di competenza.

Nel primo caso, il risultato d'amministrazione può essere ulteriormente analizzato e letto in funzione dell'eventuale utilizzabilità dei fondi che lo costituiscono distinguendo, la quota libera, destinata, vincolata ed accantonata:

Parte Accantonata	
F1) Fondo Crediti di dubbia esigibilità	4.867.367,79
F2) Fondo anticipazione liquidità	0,00
F3) Fondo perdite società partecipate	0,00
F4) Fondo contenzioso	500.000,00
F5) Altri Accantonamenti	550.000,00
<b>TOTALE PARTE ACCANTONATA</b>	<b>5.917.367,79</b>

Parte Vincolata	
V1) Vincoli derivanti da leggi e da principi contabili	0,00
V2) Vincoli derivanti da trasferimenti	0,00
V3) Vincoli derivanti dalla contrazione di mutui	0,00
V4) Vincoli formalmente attribuiti dall'ente	1.858.736,24
V5) Altri vincoli da specificare	1.200.000,00
<b>TOTALE PARTE VINCOLATA</b>	<b>3.058.736,24</b>

Avanzo di Amministrazione	
Avanzo di amministrazione al 31/12	12.663.132,30
Parte Accantonata	5.917.367,79
Parte Vincolata	3.058.736,24
Parte destinata agli investimenti	3.200.000,00
<b>AVANZO DI AMMINISTRAZIONE DISPONIBILE</b>	<b>487.028,27</b>



## ALLEGATI A1-A2-A3-

Il D.M. 1° agosto 2019 ha modificato il principio contabile 4/1 relativo alla programmazione introducendo in coda al documento, una ulteriore parte, rubricata come paragrafo 13, appositamente dedicata al Rendiconto della gestione.

Si tratta di una parte opportuna e necessaria, che completa un vuoto informativo presente nei principi contabili. Il paragrafo 13.7, introdotto con il D.M. si limita esclusivamente a descrivere i contenuti del prospetto del risultato di amministrazione, ma non apporta alcuna significativa modifica al “modus operandi” posto in essere dagli enti fino ad oggi. Tuttavia, la seconda parte del prospetto relativa alla determinazione e composizione dell’avanzo stesso, richiede per una corretta verifica, la contestuale compilazione dei nuovi modelli introdotti e denominati a/1, a/2 e a/3 che riportano l’elenco analitico delle quote del risultato di amministrazione **accantonate, vincolate e destinate agli investimenti** che consentono di analizzare e verificare la corretta determinazione di tali aggregati.

L’allegato a/1 riporta l’analitica indicazione di tutte le poste accantonate del risultato d’amministrazione. Ci si riferisce in particolare ma non in modo esclusivo a:

- fondo anticipazione di liquidità;
- fondo perdite società partecipate di cui all’articolo 21 del decreto legislativo n. 175 del 2016 e dall’articolo 1, commi 550-552, della legge n. 147/2013;
- fondo contenzioso;
- fondo crediti di dubbia e difficile esazione;
- agli accantonamenti effettuati dalle regioni per i residui perenti;
- agli altri accantonamenti che ciascun ente può effettuare nel rispetto del principio di prudenza.

Tra gli altri accantonamenti è compreso l’accantonamento al Fondo Garanzia Debiti Commerciali come recepito dal Decreto MEF del 12 ottobre 2021 su proposta della Commissione Arconet.

Il totale generale della tabella è pari al valore riportato nella voce corrispondente della Tabella riepilogativa del risultato d’amministrazione.

### RIEPILOGO DELLE RISORSE ACCANTONATE NEL RISULTATO DI AMMINISTRAZIONE AL 31/12/2022

RISORSE ACCANTONATE	Risorse accantonate al 01/01/2022 (a)	Risorse accantonate applicate al bilancio 2022 (con segno -) (b)	Risorse accantonate stanziata nella spesa del bilancio esercizio 2022 (c)	Variazione degli accantonamenti effettuata in sede di rendiconto 2022 (d)	Risorse accantonate nel risultato di amministrazione al 31/12/2022 (e)=(a)+(b)+(c)+(d)
Fondo Crediti di dubbia esigibilità	4.774.617,13	0,00	0,00	92.750,66	4.867.367,79
Fondo anticipazione liquidità	0,00	0,00	0,00	0,00	0,00
Fondo perdite società partecipate	0,00	0,00	0,00	0,00	0,00
Fondo contenzioso	200.000,00	0,00	0,00	300.000,00	500.000,00
Altri Accantonamenti	150.000,00	0,00	0,00	400.000,00	550.000,00
<b>TOTALE RISORSE ACCANTONATE</b>	<b>5.124.617,13</b>	<b>0,00</b>	<b>0,00</b>	<b>792.750,66</b>	<b>5.917.367,79</b>

L'allegato a/2 contiene l'elenco analitico delle quote vincolate del risultato di amministrazione distinguendo:

- i vincoli derivanti dalla legge e dai principi contabili;
- i vincoli derivanti dai trasferimenti;
- i vincoli da mutui e altri finanziamenti;
- i vincoli formalmente attribuiti dall'ente;

come definiti dall'articolo 42, comma 5, al presente decreto, e dall'articolo 187, comma 3-ter, del TUEL e dai principi contabili applicati. Il totale generale della tabella è pari al valore riportato nella voce corrispondente della Tabella riepilogativa del risultato d'amministrazione. Determinato il valore della singola economia vincolata e riaggregate per natura secondo la classificazione prevista dal D. Lgs è necessario nettizzare, dalla determinazione del valore analitico e sintetico ottenuto, quelle poste già riconsiderate in altri prospetti e, quindi, già esclusi dal calcolo della voce E del Risultato d'amministrazione. In particolare, qualora tra le entrate vincolate esposte nell'allegato a/2 ci sono risorse che concorrono alla determinazione del valore di accantonamento al FCDE, queste risorse vengono portate in diminuzione dal valore globale di vincolo ottenuto

#### RIEPILOGO DELLE RISORSE VINCOLATE NEL RISULTATO DI AMMINISTRAZIONE al 31/12/2022

	Risorse vincolate nel risultato di amministrazione al 01/01/2022	Risorse vincolate applicate al bilancio dell'esercizio 2022	Entrate vincolate accertate nell'esercizio 2022	Impegni esercizio 2022 finanziati da entrate vincolate	FPV al 31/12/2022 finanziato da entrate vincolate	Cancellazione residui attivi vincolati o eliminazione risorsa vinc. (+) e cancellazione residui passivi vincolati (-)	Cancellazione nel 2022 di impegni finanziati da fpv non reimputati nel 2022 dopo rend. 2021	Risorse vincolate nel bilancio al 31/12/2022	Risorse vincolate nel risultato di amministrazione al 31/12/2022
	(a)	(b)	(c)	(d)	(e)	(f)	(g)	(h)=(b+c-d-e+g)	(i) = (a+c-d-e-f+g)
<b>V1</b>	0,00	0,00	0,00	0,00	0,00	0,00	0,00	0,00	0,00
<b>V2</b>	0,00	0,00	0,00	0,00	0,00	0,00	0,00	0,00	0,00
<b>V3</b>	0,00	0,00	0,00	0,00	0,00	0,00	0,00	0,00	0,00
<b>V4</b>	1.858.736,24	0,00	0,00	0,00	0,00	0,00	0,00	0,00	1.858.736,24
<b>V5</b>	1.000.000,00	0,00	200.000,00	0,00	0,00	0,00	0,00	200.000,00	1.200.000,00
<b>Totale</b>	<b>2.858.736,24</b>	<b>0,00</b>	<b>200.000,00</b>	<b>0,00</b>	<b>0,00</b>	<b>0,00</b>	<b>0,00</b>	<b>200.000,00</b>	<b>3.058.736,24</b>

Totale quote accantonate riguardanti le risorse vincolate da legge (m/1)	0,00	0,00
Totale quote accantonate riguardanti le risorse vincolate da trasferimenti (m/2)	0,00	0,00
Totale quote accantonate riguardanti le risorse vincolate da finanziamenti (m/3)	0,00	0,00
Totale quote accantonate riguardanti le risorse vincolate dall'ente (m/4)	0,00	0,00
Totale quote accantonate riguardanti le risorse vincolate da altro (m/5)	0,00	0,00
<b>Totale quote accantonate riguardanti le risorse vincolate (m=m/1+m/2+m/3+m/4+m/5)</b>	<b>0,00</b>	<b>0,00</b>
Totale risorse vincolate da legge al netto di quelle che sono state oggetto di accantonamenti	0,00	0,00
Totale risorse vincolate da trasferimenti al netto di quelle che sono state oggetto di accantonamenti	0,00	0,00

Totale risorse vincolate da finanziamenti al netto di quelle che sono state oggetto di accantonamenti	0,00	0,00
Totale risorse vincolate dall'Ente al netto di quelle che sono state oggetto di accantonamenti	0,00	1.858.736,24
Totale risorse vincolate da altro al netto di quelle che sono state oggetto di accantonamenti	200.000,00	1.200.000,00
<b>Totale risorse vincolate al netto di quelle che sono state oggetto di accantonamenti</b>	<b>200.000,00</b>	<b>3.058.736,24</b>

L'allegato a/3 contiene l'elenco analitico delle risorse destinate agli investimenti nel risultato di amministrazione" che comprende le quote destinate agli investimenti del risultato di amministrazione, come definite dall'articolo 187, comma 1, del TUEL.

ELENCO ANALITICO DELLE RISORSE DESTINATE AGLI INVESTIMENTI NEL RISULTATO DI AMMINISTRAZIONE AL 31/12/2022

	Risorse destinate agli investimenti al 01/01/2022	Entrate destinate agli investimenti accertate nell'esercizio 2022	Impegni esercizio 2022 finanziati da entrate destinate agli investimenti	FPV al 31/12/2022 finanziato da entrate destinate agli investimenti	Cancellazione residui attivi costituiti da risorse destinate agli inv. o eliminazione risorsa destinata (+) e canc. residui passivi finanziati da risorse destinate (-)	Risorse destinate agli investimenti al 31/12/2022
	(a)	(b)	(c)	(d)	(e)	(f)=(a)+(b)-(c)-(d)-(e)
<b>TOTALE RISORSE DESTINATE AGLI INVESTIMENTI</b>	3.200.000,00	0,00	0,00	0,00	0,00	3.200.000,00

Totale quote accantonate nel risultato di amministrazione riguardanti le risorse destinate agli investimenti (g)	0,00
<b>Totale risorse destinate nel risultato di amministrazione al netto di quelle che sono state oggetto di accantonamenti (h = f-g)</b>	<b>3.200.000,00</b>

La valutazione del risultato di amministrazione non può prescindere dal fatto che il risultato stesso rappresenta comunque un valore di estrema sintesi della gestione finanziaria e, quindi, è soggetto a tutti i limiti degli indicatori sintetici. Pertanto, si passa ad un approccio valutativo dei due risultati finanziari che compongono il risultato di amministrazione stesso:

a) il risultato della gestione di competenza;

b) il risultato della gestione dei residui, comprensivo del fondo cassa iniziale.

In tal modo la somma algebrica dei due dati permette di ottenere il valore complessivo ma, nello stesso tempo, facilitano una lettura più approfondita del rendiconto dell'Ente, con lo scopo di individuare l'influenza della prima sulla seconda.

### 1.20 a gestione di competenza

La gestione di competenza esprime le risultanze contabili dell'esercizio, cioè la differenza tra gli accertamenti e gli impegni, a loro volta articolabili in una gestione di cassa ed in una dei residui, con risultati parziali che concorrono alla determinazione del risultato totale, incluso l'avanzo applicato.

La "gestione di competenza" considera solo le operazioni finanziarie relative all'esercizio di riferimento, senza quindi esaminare quelle generate da fatti accaduti negli anni precedenti e non ancora conclusi, ed evidenzia il risultato ottenuto quale differenza tra gli accertamenti e gli impegni dell'esercizio, oltre alla quota di spesa confluita in fondo pluriennale vincolato. Questi valori, se positivi, indicano che l'ente ha avuto la capacità di acquisire ricchezza e destinarla a favore della collettività amministrata. Viceversa, risultati negativi portano a concludere che l'ente ha sostenuto spese superiori alle risorse accertate e tale scompenso, se non adeguatamente compensato dalla gestione residui, determina un risultato finanziario negativo. Si ricorda che le disposizioni vigenti impongono il rispetto, durante la gestione e nelle variazioni di bilancio, del pareggio finanziario e di tutti gli equilibri stabiliti per la copertura delle spese correnti e per il finanziamento degli investimenti secondo le norme contabili in materia di finanza locale, con particolare riferimento agli equilibri di competenza e di cassa.

Con riferimento alla gestione di competenza, ci troviamo di fronte ad una situazione contabile quale quella riportata nella tabella seguente:

ENTRATE	ANNO 2022			
DESCRIZIONI	PREVISIONI INIZIALI	PREVISIONE DEFINITIVA	SOMME ACCERTATE	%
AVANZO	0,00	0,00	0,00	0,00
F.P.V. PARTE CORRENTE	0,00	0,00	0,00	0,00
F.P.V. PARTE CAPITALE	0,00	0,00	0,00	0,00
TITOLO 1	0,00	0,00	0,00	0,00
TITOLO 2	5.068.110,71	5.068.110,71	5.057.438,67	9,22
TITOLO 3	60.000,00	65.000,00	43.608,22	0,08
TITOLO 4	306.384.078,50	354.871.401,03	49.287.322,53	89,83
TITOLO 5	0,00	0,00	0,00	0,00
TITOLO 6	0,00	0,00	0,00	0,00
TITOLO 7	76.585,50	76.585,50	0,00	0,00
TITOLO 9	1.085.500,00	1.085.500,00	481.797,90	0,87
<b>TOTALE GENERALE</b>	<b>312.674.274,71</b>	<b>361.166.597,24</b>	<b>54.870.167,32</b>	<b>100,00</b>
SPESE	ANNO 2022			
DESCRIZIONI	PREVISIONI INIZIALI	PREVISIONE DEFINITIVA	SOMME IMPEGNATE	%
DISAVANZO	0,00	0,00	0,00	0,00
TITOLO 1	4.066.166,96	4.071.166,96	2.628.910,85	4,92
F.P.V. PARTE CORRENTE	0,00	0,00	0,00	0,00
TITOLO 2	306.471.678,50	354.959.001,03	49.340.993,70	92,35

<i>F.P.V. PARTE CAPITALE</i>	0,00	0,00	0,00	0,00
TITOLO 3	0,00	0,00	0,00	0,00
TITOLO 4	974.343,75	974.343,75	974.059,16	1,82
TITOLO 5	76.585,50	76.585,50	0,00	0,00
TITOLO 7	1.085.500,00	1.085.500,00	481.797,90	0,91
<b>TOTALE GENERALE</b>	<b>312.674.274,71</b>	<b>361.166.597,24</b>	<b>53.425.761,61</b>	<b>100,00</b>

Ulteriori considerazioni sull'avanzo di amministrazione scaturiscono dalla scomposizione dello stesso secondo una classificazione consolidata, in quattro principali componenti ciascuna delle quali evidenzia un particolare aspetto della gestione. Questa suddivisione, con riferimento ai dati del nostro Ente, trova adeguata specificazione nella tabella che segue:

Le parti del Bilancio	Accertamenti c/competenza	in	Impegni c/competenza	in	DIFFERENZA
<b>Risultato del Bilancio corrente</b>	5.047.375,72		3.602.970,01		1.444.405,71
<i>(Entrate correnti - Spese correnti - Quota capitale mutui)</i>					
<b>Risultato del Bilancio investimenti</b>	49.340.993,70		49.340.993,70		0,00
<i>(Entrate c/capitale - Spese c/capitale)</i>					
<b>Risultato del Bilancio movimento di fondi</b>	0,00		0,00		0,00
<i>(Entrate movimento fondi - Spese movimento fondi)</i>					
<b>Risultato del Bilancio di terzi</b>	481.797,90		481.797,90		0,00
<i>(Entrate c/terzi - Spese c/terzi)</i>					
<b>TOTALE</b>	<b>54.870.167,32</b>		<b>53.425.761,61</b>		<b>1.444.405,71</b>

Occorre sinteticamente far presente che:

- il **Bilancio corrente** evidenzia le entrate e le spese per il funzionamento dell'Ente, finalizzate ad assicurare l'ordinaria gestione;
- il **Bilancio investimenti** fa riferimento alla gestione attivata per la realizzazione di infrastrutture o all'acquisizione di beni mobili che trovano utilizzo per più esercizi nell'Ente e che incrementano o decrementano il patrimonio del Comune;
- il **Bilancio per movimenti di fondi** presenta quelle poste compensative di entrata e di spesa prive di contenuti economici;
- il **Bilancio della gestione per conto di terzi** rappresentate da quelle operazioni di credito/debito estranee al patrimonio dell'Ente.

#### **Nel corso dell'esercizio finanziario sono state adottate le seguenti variazioni di bilancio**

Verbale di Deliberazione del Consiglio Direttivo n. 47 -del 23/11/2022 avente ad oggetto: " *Variazione ordinaria al Bilancio di previsione finanziario 2022÷2024 (art. 175, comma 2, del D.Lgs. n. 267/2000) - Annualità 2022.*

##### **1.21 L'equilibrio del Bilancio corrente**

L'equilibrio di parte corrente costituisce un elemento di analisi molto importante sia in riferimento al bilancio preventivo, sia nei riguardi del rendiconto finanziario poiché consente di verificare, a consuntivo, la realizzazione degli equilibri del bilancio di previsione. Il vincolo dell'equilibrio di parte corrente ha lo scopo, in sede di bilancio preventivo e durante la gestione, di garantire la copertura finanziaria delle spese correnti con altrettante entrate correnti. Ne consegue che in sede di rendicontazione appare indispensabile riscontrare se detto vincolo iniziale abbia trovato poi concreta attuazione al termine dell'esercizio confrontando tra loro, non più previsioni di entrata e di spesa, ma accertamenti ed impegni della gestione di competenza. L'equilibrio di parte corrente è quindi uno dei risultati differenziali di bilancio più importanti e ricchi di significato non solo contabile, ma anche gestionale. Relativamente alla verifica degli equilibri di bilancio in sede di rendiconto il DM del MEF del 01/08/2019 recita

*"...Il risultato di competenza di parte corrente è determinato dalla differenza tra le seguenti voci di cui alla lettera a) e quelle di cui alla lettera b):*

*a) gli impegni riguardanti le spese correnti, le spese per trasferimenti in c/capitale e le quote di capitale delle rate di ammortamento dei mutui e degli altri prestiti (dando evidenza ai rimborsi anticipati), incrementati dell'importo degli stanziamenti definitivi di bilancio relativi al fondo pluriennale vincolato di spesa di parte corrente, al fondo pluriennale vincolato di spesa per gli altri trasferimenti in conto capitale al ripiano del disavanzo e al fondo anticipazioni di liquidità. Le Regioni e le Province autonome di Trento e di Bolzano considerano anche il saldo, se negativo, tra le attività finanziarie – equilibrio complessivo (tra gli*

accertamenti del titolo 5 e gli impegni del titolo 3 escluse le alienazioni e le acquisizioni di partecipazioni e dei conferimenti di capitale, al netto di eventuali vincoli e accantonamenti relativi alle partite finanziarie);  
 b) gli accertamenti riguardanti le entrate correnti (i primi tre titoli dell'entrata), i contributi destinati al rimborso dei prestiti, le entrate in c/capitale destinate all'estinzione anticipata di prestiti e le entrate di parte capitale destinate a spese correnti in base a specifiche disposizioni di legge o dei principi contabili, incrementati dagli stanziamenti definitivi relativi al fondo pluriennale vincolato di parte corrente iscritto in entrata e all'utilizzo dell'avanzo di competenza di parte corrente.....”

Le modifiche introdotte con il D.M. si limitano esclusivamente a descrivere i contenuti dell'equilibrio corrente, ma non apportano alcuna significativa modifica al “modus operandi” posto in essere dagli enti fino ad oggi.

EQUILIBRIO DEL BILANCIO CORRENTE		ACC/IMP	
1)	FPV Parte corrente	(+)	0,00
2)	Titolo I - Entrate tributarie	(+)	0,00
3)	Titolo II - Entrate da trasferimenti	(+)	5.057.438,67
4)	Titolo III - Entrate extratributarie	(+)	43.608,22
A) Totale Entrate (a+b+c+d)		(=)	<b>5.101.046,89</b>
5)	Entrate titolo 4.02.06	(+)	0,00
6)	Entrate correnti che finanziano investimenti	(-)	53.671,17
7)	Avanzo applicato alle spese correnti	(+)	0,00
8)	Oneri di urbanizzazione per manutenzione ordinaria ed altre spese correnti	(+)	0,00
9)	Entrate per investimenti che finanziano la spesa corrente	(+)	0,00
B) Totale rettifiche Entrate correnti (e-f+g+h+i)		(=)	<b>-53.671,17</b>
<b>E1) TOTALE ACCERTAMENTI ENTRATE CORRENTE (A+B)</b>		<b>(=)</b>	<b>5.047.375,72</b>
10)	Titolo I - Spese correnti	(+)	2.628.910,85
11)	FPV – Parte corrente (di spesa)	(+)	0,00
12)	Titolo IV - Rimborso di prestiti	(+)	974.059,16
C) Totale Spese titoli I, IV (j+k+l)		(=)	<b>3.602.970,01</b>
13)	Titolo II MacroAgg. 04 – Altri Trasferimenti in conto capitale	(+)	0,00
14)	FPV – Parte corrente (di spesa) – Tit. 2.04	(+)	0,00
15)	Disavanzo applicato al Bilancio corrente	(+)	0,00
16)	Entrate da accensione di prest. Dest. A estins. Anticip. dei prestiti	(+)	0,00
D) Totale rettifiche Spese correnti (l+m+n+o+p)		(=)	<b>0,00</b>
<b>S1) TOTALE IMPEGNI DI SPESA CORRENTE (C+D)</b>		<b>(=)</b>	<b>3.602.970,01</b>
<b>DIFFERENZA DI PARTE CORRENTE (E1-S1)</b>		<b>(=)</b>	<b>1.444.405,71</b>
Risorse accantonate di parte corrente		(-)	<b>0,00</b>
Risorse vincolate di parte corrente		(-)	<b>200.000,00</b>
Variazione Accantonamenti di parte corrente		(-)	<b>792.750,66</b>
<b>EQUILIBRIO COMPLESSIVO DI PARTE CORRENTE</b>		<b>(=)</b>	<b>451.655,05</b>

Al fine di tenere conto anche degli effetti derivanti dalla destinazione delle risorse acquisite in bilancio alla costituzione degli accantonamenti di parte corrente previsti dalle leggi e dai principi contabili e al rispetto dei vincoli specifici di destinazione di parte corrente il prospetto determina anche l'equilibrio di bilancio di parte corrente pari al risultato di competenza di parte corrente (avanzo di competenza di parte corrente con il segno +, o il disavanzo di competenza di parte corrente con il segno -) al netto delle risorse di parte corrente accantonate nel bilancio dell'esercizio cui il rendiconto si riferisce (stanziamenti definitivi) e delle risorse vincolate di parte corrente non ancora impegnate alla data del 31 dicembre dell'esercizio cui il rendiconto si riferisce.

Il prospetto determina l'equilibrio complessivo di parte corrente che tiene conto anche degli effetti derivanti dalle variazioni degli accantonamenti di parte corrente effettuati in sede di rendiconto in

attuazione dei principi contabili, nel rispetto del principio della prudenza e a seguito di eventi verificatosi dopo la chiusura dell'esercizio cui il rendiconto si riferisce o successivamente ai termini previsti per le variazioni di bilancio. L'equilibrio complessivo di parte corrente è pari alla somma algebrica tra l'equilibrio di bilancio di parte corrente e la variazione degli accantonamenti di parte corrente effettuata in sede di rendiconto.

In tal modo si vuole dare evidenza di come le risorse acquisite nell'esercizio siano in grado di concorrere al finanziamento delle spese depurando dalle stesse la parte destinata ad essere accantonata o vincolata offrendo una dimostrazione puntuale della capacità di sostenere le proprie politiche di bilancio. Viene data dimostrazione del grado di autonomia finanziaria dell'ente nel far fronte ai propri impegni ed ai propri obiettivi al netto dei vincoli imposti dai trasferimenti ricevuti da altri enti e/o istituzioni per la realizzazione di specifiche attività e/o dalle disposizioni normative che prevedono il soddisfacimento di determinati istituti.

Dall'analisi della tabella si evince che l'equilibrio della gestione corrente è stato rispettato.

### **1.22 L'equilibrio del bilancio investimenti**

La previsione di una opera pubblica o altro investimento comporta, nel bilancio preventivo, l'iscrizione delle spese e delle relative fonti di finanziamento tra le entrate. In ogni caso, sussiste nel bilancio preventivo sia un equilibrio complessivo tra spese e fonti di finanziamento degli investimenti, che un equilibrio per ciascuna opera.

A livello consuntivo, gli equilibri succitati devono essere riscontrabili, non solo nelle previsioni definitive dell'esercizio considerato, ma anche nel livello degli accertamenti e negli impegni di competenza

L'Ente può provvedere al finanziamento delle spese d'investimento, ai sensi dell'art. 199 del D. Lgs. n. 267/00, mediante:

- l'utilizzo di entrate correnti destinate per legge agli investimenti;
- avanzo di parte corrente del bilancio, costituito da eccedenze di entrate correnti rispetto alle spese correnti aumentate delle quote capitali di ammortamento dei prestiti;
- entrate derivanti dall'alienazione di beni e diritti patrimoniali, riscossioni di crediti, proventi da concessioni edilizie e relative sanzioni;
- entrate derivanti da trasferimenti in conto capitale dello Stato, delle regioni, da altri interventi pubblici e privati finalizzati agli investimenti, da interventi finalizzati da parte di organismi comunitari e internazionali;
- avanzo di amministrazione, nelle forme disciplinate dall'articolo 187;
- mutui passivi;
- altre forme di ricorso al mercato finanziario consentite dalla legge.

Anche per l'equilibrio di parte investimenti il DM 01 agosto 2019 ha dato evidenza nell'equilibrio in conto capitale del risultato di competenza in c/capitale, dell'equilibrio di bilancio in c/capitale e dell'equilibrio complessivo in c/capitale.

*...Il risultato di competenza in c/capitale è determinato dalla differenza tra le voci di cui alle seguenti lettera a) e lettera b):*

*a) gli impegni riguardanti le spese di investimento (al netto dei trasferimenti in c/capitale) e le spese per acquisizioni di partecipazioni e conferimenti di capitale incrementate dagli stanziamenti definitivi di bilancio riguardanti il fondo pluriennale vincolato di spesa in c/capitale (al netto del fondo pluriennale vincolato per i trasferimenti in c/capitale) e il fondo pluriennale vincolato per le acquisizioni di partecipazioni e conferimenti di capitale. ....;*

*b) gli accertamenti riguardanti le entrate in conto capitale (al netto dei trasferimenti in c/capitale, dei contributi destinati al rimborso dei prestiti, delle entrate in c/capitale destinate all'estinzione anticipata di prestiti e delle altre entrate di parte capitale destinate a spese correnti in base a specifiche disposizioni di legge), le alienazioni di partecipazioni e conferimenti di capitale e le accensioni dei prestiti (al netto di quelle destinate all'estinzione anticipata di prestiti), incrementati*



dagli stanziamenti definitivi di bilancio riguardanti il fondo pluriennale vincolato in c/capitale di entrata, l'utilizzo dell'avanzo di competenza in c/capitale. ....”

EQUILIBRIO DEL BILANCIO INVESTIMENTI		ACC/IMP
a) FPV Parte capitale	(+)	0,00
b) Titolo IV - Entrate in conto capitale	(+)	49.287.322,53
c) Titolo V - Entrate da riduzione di attività finanziarie	(+)	0,00
d) Titolo VI - Entrate da accensione di prestiti	(+)	0,00
<b>A) Totale Entrate (a+b+c+d)</b>	<b>(=)</b>	<b>49.287.322,53</b>
e) Titolo 5.02 – Riscossioni crediti di breve termini	(-)	0,00
f) Titolo 5.03 – Riscossione crediti di medio lungo termine	(-)	0,00
g) Titolo 5.04 – Altre entrate per riduzioni di attività finanziaria	(-)	0,00
h) Oneri di urbanizzazione per manutenzione ordinaria ed altre spese correnti	(-)	0,00
i) Entrate per investimenti che finanziano le spese correnti	(-)	0,00
l) Entrate correnti che finanziano gli investimenti	(+)	53.671,17
m) Entrate da accens. di prest. destin. a estinz. Anticip. di prestiti	(-)	0,00
n) Avanzo applicato al Bilancio investimenti	(+)	0,00
<b>B - Totale rettifiche Entrate Bilancio investimenti (-e-f-g-h-i+l-m+n)</b>	<b>(=)</b>	<b>53.671,17</b>
<b>E2) TOTALE ENTRATE PER INVESTIMENTI (A+B)</b>	<b>(=)</b>	<b>49.340.993,70</b>
Titolo II - Spese in conto capitale	(+)	49.340.993,70
FPV – Parte capitale (di spesa)	(-)	0,00
<b>C) Totale Spese titolo II - FPV</b>	<b>(=)</b>	<b>49.340.993,70</b>
o) Titolo 2.04 – Altri trasferimenti in conto capitale	(-)	0,00
p) Titolo 3.01 – Acquisizioni di attività finanziarie	(+)	0,00
<b>D) Totale rettifiche spese Bilancio investimenti(-o+p)</b>	<b>(=)</b>	<b>0,00</b>
<b>S2) TOTALE SPESA PER INVESTIMENTI (C-D)</b>	<b>(=)</b>	<b>49.340.993,70</b>
<b>DIFFERENZA DI PARTE INVESTIMENTI</b>		<b>0,00</b>
<b>Risorse accantonate di parte capitale</b>	<b>(-)</b>	<b>0,00</b>
<b>Risorse vincolate di parte capitale</b>	<b>(-)</b>	<b>0,00</b>
<b>Variazione Accantonamenti di parte capitale</b>	<b>(-)</b>	<b>0,00</b>
<b>EQUILIBRIO COMPLESSIVO DI PARTE CAPITALE</b>	<b>(=)</b>	<b>0,00</b>

Al fine di tenere conto anche degli effetti derivanti dalla destinazione delle risorse acquisite in bilancio alla costituzione degli accantonamenti in c/capitale previsti dalle leggi e dai principi contabili e al rispetto dei vincoli specifici di destinazione in c/capitale il prospetto determina l'equilibrio di bilancio in c/capitale pari al risultato di competenza in c/capitale al netto delle risorse in c/capitale accantonate nel bilancio dell'esercizio cui il rendiconto si riferisce (stanziamenti definitivi) e delle risorse vincolate in c/capitale non ancora impegnate alla data del 31 dicembre dell'esercizio cui il rendiconto si riferisce.

Il prospetto determina anche l'equilibrio complessivo in c/capitale che tiene conto degli effetti derivanti dalle variazioni degli accantonamenti in c/capitale effettuati in sede di rendiconto in attuazione dei principi contabili, nel rispetto del principio della prudenza e a seguito di eventi verificatosi dopo la chiusura dell'esercizio cui il rendiconto si riferisce o successivamente ai termini previsti per le variazioni di bilancio. L'equilibrio complessivo in c/capitale è pari alla somma algebrica tra l'equilibrio di bilancio in c/capitale e la variazione degli accantonamenti in c/capitale effettuata in sede di rendiconto.

### 1.23 L'equilibrio del bilancio movimento fondi

Il bilancio dell'Ente non è costituito solo da operazioni che incidono in modo concreto nell'acquisizione di beni e servizi di consumo, o nell'acquisto e nella realizzazione di beni ad uso durevole. Durante la gestione si producono abitualmente anche taluni movimenti di pura natura finanziaria che sono denominati con il termine tecnico di Movimento Fondi.

Nel caso in cui queste vedano quale soggetto attivo l'Ente locale si avrà il cosiddetto "Bilancio per movimento di fondi". Dallo stesso termine si comprende che quest'ultimo pone in correlazione tutti quei flussi finanziari di entrata e di uscita diretti ad assicurare un adeguato livello di liquidità all'Ente senza influenzare le due precedenti gestioni.

Ancora più specificatamente sono da considerare appartenenti a detta sezione di bilancio tutte le permutazioni finanziarie previste nell'anno. In particolare, sono da comprendere in esso:

- a) le riduzioni di attività finanziarie ad eccezione della tipologia 100
- b) le anticipazioni di cassa e i relativi rimborsi;
- c) i finanziamenti a breve termine e le uscite per la loro restituzione;
- d) le concessioni e le riscossioni di crediti.

L'equilibrio del Bilancio movimento fondi è rispettato nel caso in cui si verifica la seguente relazione:

$$\text{Entrate} = \text{Spese}$$

Nel nostro Ente, al termine dell'esercizio, è possibile riscontrare una situazione contabile quale quella riportata nella tabella che segue e che ne attesta l'equilibrio, tenendo conto che non è stato fatto ricorso ad anticipazione di Tesoreria:

EQUILIBRIO DEL BILANCIO MOVIMENTO FONDI	PARZIALI	TOTALI
a) Titolo V – Entrate da riduzione di attività finanziarie	(+)	0,00
b) Titolo VII – Anticipazioni da istituto tesoriere/cassiere	(+)	0,00
<b>E3) Totale Entrate per movimento fondi (a+b)</b>	<b>(=)</b>	<b>0,00</b>
c) Titolo III – Spese per incremento di attività finanziarie	(+)	0,00
d) Titolo V – Chiusura Anticip. da istituto tesoriere/cassiere	(+)	0,00
<b>S3) Totale Spese per movimento fondi (c+d)</b>	<b>(=)</b>	<b>0,00</b>
	<b>DIFFERENZA DEL BILANCIO MOVIMENTO FONDI</b>	<b>0,00</b>

### 1.24 L'equilibrio del Bilancio di Terzi

Il Bilancio dell'Ente non incide in alcun modo nell'attività economica trattandosi generalmente di tutte quelle poste puramente finanziarie movimentate in nome e per conto di altri soggetti. Le entrate e le spese per servizi per conto di terzi nel bilancio sono collocate rispettivamente al titolo 9 ed al titolo 7 ed hanno un effetto figurativo perché l'Ente è, al tempo stesso, creditore e debitore. Nelle entrate e nelle spese per i servizi per conto terzi si possono far rientrare i movimenti finanziari relativi alle seguenti fattispecie: le ritenute d'imposta sui redditi, oneri riflessi sulle retribuzioni, le somme destinate al servizio economato oltre ai depositi contrattuali. Le correlazioni delle voci di entrata e di spesa (previsioni nel bilancio di previsione, accertamenti ed impegni in sede consuntiva) presuppongono un equilibrio che pertanto risulta rispettato se si verifica la seguente relazione:

**Titolo IX Entrate = Titolo VII Spese**

In particolare, nella tabella si evidenzia il rispetto dell'uguaglianza imposta dalla legge.

RISULTATO BILANCIO DI TERZI		Importo
<b>E4) Totale Entrate del Bilancio di terzi</b>	(+)	<b>481.797,90</b>
<b>S4) Totale Spese del Bilancio di terzi</b>	(-)	<b>481.797,90</b>

### 1.30 La gestione dei residui

La gestione dei residui misura l'andamento e lo smaltimento dei crediti e dei debiti provenienti da esercizi precedenti.

Il risultato della gestione residui scaturisce dal processo di riaccertamento dei residui attivi e passivi, approvato con Decreto del Presidente n. 6 del 02/05/2023.

In particolare, l'art. 3, comma 4, del D.Lgs. n. 118/2011, recita che "al fine di dare attuazione al principio contabile generale della competenza finanziaria enunciato nell'allegato 1, gli enti di cui al comma 1 provvedono, annualmente, al riaccertamento dei residui attivi e passivi, verificando, ai fini del rendiconto, le ragioni del loro mantenimento. (...)

Possono essere conservati tra i residui attivi le entrate accertate esigibili nell'esercizio di riferimento, ma non incassate. Possono essere conservate tra i residui passivi le spese impegnate, liquidate o liquidabili nel corso dell'esercizio, ma non pagate. Le entrate e le spese accertate e impegnate non esigibili nell'esercizio considerato, sono immediatamente reimputate all'esercizio in cui sono esigibili. La reimputazione degli impegni è effettuata incrementando, di pari importo, il fondo pluriennale di spesa, al fine di consentire, nell'entrata degli esercizi successivi, l'iscrizione del fondo pluriennale vincolato a copertura delle spese reimputate. La costituzione del fondo pluriennale vincolato non è effettuata in caso di reimputazione contestuale di entrate e di spese. Le variazioni agli stanziamenti del fondo pluriennale vincolato e agli stanziamenti correlati, dell'esercizio in corso e dell'esercizio precedente, necessarie alla reimputazione delle entrate e delle spese riaccertate, sono effettuate con provvedimento amministrativo della giunta entro i termini previsti per l'approvazione del rendiconto dell'esercizio precedente. Il riaccertamento ordinario dei residui è effettuato anche nel corso dell'esercizio provvisorio o della gestione provvisoria. Al termine delle procedure di riaccertamento non sono conservati residui".

*In aggiunta il punto 9.1 dell'allegato 4/2 al D.Lgs. n. 118/2011 in tema di gestione dei residui, recita: "In ossequio al principio contabile generale n. 9 della prudenza, tutte le amministrazioni pubbliche effettuano annualmente, e in ogni caso prima della predisposizione del rendiconto con effetti sul medesimo, una ricognizione dei residui attivi e passivi diretta a verificare:*

- ✓ *la fondatezza giuridica dei crediti accertati e dell'esigibilità del credito;*
- ✓ *l'affidabilità della scadenza dell'obbligazione prevista in occasione dell'accertamento o dell'impegno;*
- ✓ *il permanere delle posizioni debitorie effettive degli impegni assunti;*
- ✓ *la corretta classificazione e imputazione dei crediti e dei debiti in bilancio.*

La ricognizione annuale dei residui attivi e passivi consente di individuare formalmente:

- 1.1 i crediti di dubbia e difficile esazione;
- 1.2 i crediti riconosciuti assolutamente inesigibili;
- 1.3 i crediti riconosciuti insussistenti, per l'avvenuta legale estinzione o per indebitato o erroneo accertamento del credito;
- 1.4 i debiti insussistenti o prescritti;
- 1.5 i crediti e i debiti non imputati correttamente in bilancio a seguito di errori materiali o di revisione della classificazione del bilancio, per i quali è necessario procedere ad una loro riclassificazione;
- 1.6 i crediti ed i debiti imputati all'esercizio di riferimento che non risultano di competenza finanziaria di tale esercizio, per i quali è necessario procedere alla reimputazione contabile all'esercizio in cui il credito o il debito è esigibile.

I Dirigenti di servizio hanno eseguito un'attenta analisi dei presupposti di legge per la loro sussistenza e corretta imputazione in bilancio, giungendo al termine di detta attività ad evidenziare un ammontare complessivo dei residui attivi e passivi riportati nella tabella seguente:

<b>RISULTATO DELLA GESTIONE RESIDUI</b>	<b>IMPORTI</b>
Fondo di cassa al 1° gennaio	11.201.532,48
Riscossioni	7.809.783,61
Pagamenti	9.171.519,08
Fondo di cassa al 31 dicembre	9.839.797,01
Pagamenti per azioni esecutive non regolarizzate al 31 dicembre	0,00
<b>DIFFERENZA</b>	<b>9.839.797,01</b>
Residui attivi	318.503.490,38
Residui passivi	317.124.560,80
<b>TOTALE</b>	<b>11.218.726,59</b>

Volendo approfondire ulteriormente l'analisi di questa gestione, possiamo distinguere i residui dividendoli secondo l'appartenenza alle varie componenti di bilancio e confrontando i valori riportati dagli anni precedenti (residui iniziali) con quelli impegnati/accertati.

<b>Scomposizione ed analisi della gestione dei residui attivi</b>	<b>Residui Iniziali</b>	<b>Residui Riaccertati</b>	<b>% di Scostamento</b>
Risultato del Bilancio corrente	6.165.794,95	6.149.949,64	-0,26 %
Risultato del Bilancio investimenti	323.283.428,31	320.161.324,35	-0,97 %
Risultato del Bilancio movimento di fondi	0,00	0,00	0,00 %
Risultato del Bilancio di terzi	2.000,00	2.000,00	0,00 %
<b>TOTALE</b>	<b>329.451.223,26</b>	<b>326.313.273,99</b>	<b>-0,95 %</b>

### 1.35 Analisi anzianità residui

La tabella che segue evidenzia i residui conservati in bilancio dopo l'attività di riaccertamento ordinario con la classificazione e l'anno di provenienza

Scomposizione ed analisi della gestione dei residui passivi	Residui Iniziali	Residui Riaccertati	% di Scostamento
<b>Risultato del Bilancio corrente</b>	917.565,09	859.711,18	-6,31 %
<b>Risultato del Bilancio investimenti</b>	328.084.565,90	325.436.333,75	-0,81 %
<b>Risultato del Bilancio movimento di fondi</b>	0,00	0,00	0,00 %
<b>Risultato del Bilancio di terzi</b>	34,95	34,95	0,00 %
<b>TOTALE</b>	<b>329.002.165,94</b>	<b>326.296.079,88</b>	<b>-0,82 %</b>

Residui	Esercizi Preced.	2020	2021	2022	Totale
Attivi Titolo 1	0,00	0,00	0,00	0,00	0,00
Attivi Titolo 2	0,00	0,00	5.348.156,28	1.214.034,32	6.562.190,60
Attivi Titolo 3	0,00	0,00	20.718,56	30.000,00	50.718,56
Attivi Titolo 4	79.096.859,67	34.409.175,68	199.453.019,78	49.287.322,53	362.246.377,66
Attivi Titolo 5	0,00	0,00	0,00	0,00	0,00
Attivi Titolo 6	0,00	175.560,41	0,00	0,00	175.560,41
Attivi Titolo 7	0,00	0,00	0,00	0,00	0,00
Attivi Titolo 9	0,00	0,00	0,00	2.000,00	2.000,00
<b>Totale Attivi</b>	<b>79.096.859,67</b>	<b>34.584.736,09</b>	<b>204.821.894,62</b>	<b>50.533.356,85</b>	<b>369.036.847,23</b>
Passivi Titolo 1	25.722,31	56.384,02	283.582,90	1.047.605,27	1.413.294,50
Passivi Titolo 2	79.854.550,96	35.325.068,52	201.579.252,09	49.287.322,53	366.046.194,10
Passivi Titolo 3	0,00	0,00	0,00	0,00	0,00
Passivi Titolo 4	0,00	0,00	0,00	0,00	0,00
Passivi Titolo 5	0,00	0,00	0,00	0,00	0,00
Passivi Titolo 7	0,00	0,00	0,00	0,00	0,00
<b>Totale Passivi</b>	<b>79.880.273,27</b>	<b>35.381.452,54</b>	<b>201.862.834,99</b>	<b>50.334.927,80</b>	<b>367.459.488,60</b>

La gestione delle disponibilità liquide rimane una delle attività fondamentali dell'amministrazione dell'ente.

A livello consuntivo, l'analisi di cassa ha invece il principale obiettivo di verificare l'andamento della gestione passata in riferimento ai vincoli di equilibrio tra incassi e pagamenti, ponendo altresì le basi per una valutazione sul mantenimento degli equilibri nel tempo, in una tipica ottica prospettica. L'analisi di cassa si attua attraverso lo studio dei risultati di cassa e della "velocità" dei processi che comportano riscossioni e pagamenti.

Il risultato di cassa corrisponde al fondo di cassa esistente alla fine dell'esercizio ed è calcolato come riportato nella tabella successiva. Un discorso ulteriore deve essere effettuato analizzando la gestione di cassa, il cui monitoraggio sta assumendo sempre più un'importanza strategica nel panorama dei controlli degli enti locali.

La verifica dell'entità degli incassi e dei pagamenti e l'analisi sulla capacità di smaltimento dei residui forniscono interessante valutazione sull'andamento complessivo dei flussi assicurando anche il rispetto degli equilibri prospettici. Il risultato di questa gestione coincide con il fondo di cassa di fine esercizio o con l'anticipazione di tesoreria nel caso in cui il risultato fosse negativo

I valori risultanti dal Conto del bilancio sono allineati con il Conto del tesoriere rimesso nei termini di legge e parificato dal responsabile finanziario.

RISULTATO COMPLESSIVO DELLA GESTIONE DI CASSA	GESTIONE		
	RESIDUI	COMPETENZA	TOTALE
Fondo di cassa al 1° gennaio	11.201.532,48		11.201.532,48
Riscossioni	7.809.783,61	4.336.810,47	12.146.594,08
Pagamenti	9.171.519,08	3.090.833,81	12.262.352,89
Fondo di cassa al 31 dicembre	9.839.797,01	1.245.976,66	11.085.773,67
Pagamenti per azioni esecutive non regolarizzate al 31 dicembre			0,00
<b>DIFFERENZA</b>			<b>11.085.773,67</b>

Il risultato complessivo, al pari di quanto visto per la gestione complessiva, può essere scomposto in due parti: una prima riferita alla gestione di competenza ed una seconda a quella dei residui.

L'analisi dei risultati di competenza dimostra la capacità dell'Ente di trasformare, in tempi brevi, accertamenti ed impegni in flussi finanziari di entrata e di uscita e, nello stesso tempo, di verificare se l'Ente è in grado di produrre un flusso continuo di risorse monetarie tale da soddisfare le esigenze di pagamento riducendo il ricorso ad anticipazioni di tesoreria o a dilazioni di pagamento con addebito degli interessi passivi.

In un'analisi disaggregata, inoltre, il risultato complessivo può essere analizzato attraverso le componenti fondamentali del bilancio cercando di evidenziare quale di esse partecipa più attivamente al conseguimento del risultato.

I dati riferibili alla gestione di competenza del 2022 sono sintetizzati nella seguente tabella:

RISCOSSIONI E PAGAMENTI IN C/COMPETENZA	RISCOSSIONI C/COMPETENZA	IN PAGAMENTI C/COMPETENZA	IN DIFFERENZA
Risultato del Bilancio corrente	3.857.012,57	2.555.364,74	1.301.647,83
Risultato del Bilancio investimenti	0,00	53.671,17	-53.671,17
Risultato del Bilancio movimento di fondi	0,00	0,00	0,00
Risultato del Bilancio di terzi	479.797,90	481.797,90	-2.000,00
<b>TOTALE</b>	<b>4.336.810,47</b>	<b>3.090.833,81</b>	<b>1.245.976,66</b>

Un discorso del tutto analogo può essere effettuato per la gestione residui, dove occorre rilevare che il risultato negativo del flusso di cassa è compensato da quello di competenza che, sommato al fondo di cassa iniziale, ha generato effetti positivi sulla gestione monetaria complessiva.

RISCOSSIONI E PAGAMENTI IN C/RESIDUI	RISCOSSIONI C/RESIDUI	IN PAGAMENTI C/RESIDUI	IN DIFFERENZA
Risultato del Bilancio corrente	781.074,80	494.021,95	287.052,85
Risultato del Bilancio investimenti	7.026.708,81	8.677.462,18	-1.650.753,37
Risultato del Bilancio movimento di fondi	0,00	0,00	0,00
Risultato del Bilancio di terzi	2.000,00	34,95	1.965,05
<b>TOTALE</b>	<b>7.809.783,61</b>	<b>9.171.519,08</b>	<b>-1.361.735,47</b>

## 1.50 Analisi dell'avanzo applicato nell'esercizio

L'Ente non ha effettuato alcun utilizzo nel corso dell'esercizio dell'avanzo di amministrazione.

### Fondo crediti di dubbia esigibilità

In occasione dell'approvazione del rendiconto si effettua un'ulteriore verifica della congruità dell'accantonamento e della consistenza del FCDE, facendo riferimento all'importo complessivo dei residui attivi sia di competenza dell'esercizio cui si riferisce il rendiconto sia degli esercizi precedenti.

In tale occasione, dopo che si sono individuate le categorie di entrate che possono dare luogo a crediti di dubbia e difficile esazione, la cui scelta del livello di analisi, è lasciata al singolo ente, il quale può decidere di fare riferimento alle tipologie o di scendere ad un maggior livello di analisi, costituito dalle categorie o dai capitoli, l'ente procede :

a determinare, per ciascuna delle categorie di entrate, l'eventuale nuovo importo complessivo dei residui a seguito dell'operazione di riaccertamento ordinario;

a calcolare, in corrispondenza di ciascun'entrata di cui al punto a) che precede, la media del rapporto tra gli incassi (in c/residui) e l'importo dei residui attivi all'inizio di ogni anno degli ultimi 5 esercizi;

ad applicare all'importo complessivo dei residui classificati secondo le modalità di cui al punto a) una percentuale pari al complemento a cento delle medie di cui al punto b).

Con riferimento alla lettera b), la media viene calcolata come media semplice (sia la media fra totale incassato e totale accertato, sia la media dei rapporti annui); ad ogni modo le modalità di calcolo sono indicate nel principio applicato della contabilità finanziaria di cui all'allegato n. 4/2 al decreto legislativo 23 giugno 2011, n. 118, e successive modificazioni". L'accantonamento al FCDE non è oggetto di impegno e alla chiusura dell'esercizio genera un'economia di bilancio che confluisce nel risultato di amministrazione come quota accantonata.

	Residui Attivi	Residui Attivi Eser. Prec.	Totale Attivi	Importo Minimo Fondo	FCDE	% FCDE
FCDE PARTE CORRENTE	0,00	4.774.617,13	4.774.617,13	4.867.367,79	4.867.367,79	101,94
FCDE C/CAPITALE	0,00	0,00	0,00	0,00	0,00	0,00
TOTALE GENERALE	0,00	4.774.617,13	4.774.617,13	4.867.367,79	4.867.367,79	101,94

<b>Fondo crediti di dubbia esigibilità a rendiconto</b>	4.867.367,79
<b>Avanzo di amministrazione</b>	12.663.132,30
<b>Avanzo di amministrazione vincolato</b>	3.058.736,24

### **Fondo Garanzia Debiti Commerciali**

Rappresenta un accantonamento che, in presenza delle condizioni previste dalla legge, è obbligatorio. È stato iscritto in bilancio per l'importo di € 31.983,68 nella Missione 20 (Fondi e accantonamenti) al Programma 3 (Altri accantonamenti) prevedendo il solo stanziamento di competenza, stante la precisa statuizione del comma 862 (L. 30 dicembre 2018, n. 145) in forza del quale su tale fondo non è possibile disporre impegni e pagamenti.

L'applicazione della misura di garanzia "Fondo garanzia debiti commerciali" è basata sulla verifica di due indicatori previsti dall'art. 1, comma 859, lett. a) e b), della citata Legge n. 145/2018:

1) Indicatore di riduzione del debito pregresso: il debito commerciale residuo scaduto alla fine dell'esercizio precedente deve essersi ridotto almeno del 10% rispetto a quello del secondo esercizio precedente. Alternativamente il debito commerciale residuo scaduto, rilevato alla fine dell'esercizio precedente, non deve essere superiore al 5% del totale delle fatture ricevute nel medesimo esercizio;

2) Indicatore di ritardo annuale dei pagamenti: è calcolato come media dei ritardi di pagamento ponderata in base all'importo delle fatture e considera le fatture scadute nell'anno e le fatture non scadute e pagate nell'anno. L'indicatore di ritardo annuale dei pagamenti deve essere pari o minore di zero.

Al termine dell'esercizio, lo stanziamento definitivo relativo al FGDC è confluito nella quota accantonata del risultato di amministrazione. A seguito del controllo effettuato sulla Piattaforma dei Crediti Commerciali, il tempo medio ponderato di ritardo di pagamento è pari a 40 giorni e di conseguenza è stato previsto un accantonamento pari all' 2% dello stock di debito commerciale scaduto.



### 3.00 ANALISI DELL'ENTRATA

Ultimata l'analisi del risultato finanziario complessivo e di quelli parziali, si passa ad un approfondimento dei contenuti delle singole parti del Conto del bilancio analizzando separatamente l'Entrata e la Spesa.

L'Ente locale, per sua natura, è caratterizzato dall'esigenza di massimizzare la soddisfazione degli utenti-cittadini attraverso l'erogazione di servizi che trovano la copertura finanziaria in una precedente attività di acquisizione delle risorse.

Il reperimento delle fonti di finanziamento, sia per la copertura della spesa corrente che di quella d'investimento, costituisce il primo momento dell'attività di programmazione.

Da questa attività da cui discende l'ammontare delle risorse preventivate, distinte a loro volta per natura e caratteristiche, conseguono le successive previsioni di spesa.

In particolare, l'analisi dell'Entrata, alla luce delle modifiche introdotte dal D.Lgs. 118/2011 e s.m.i., parte da una ricognizione sui titoli per poi passare ad approfondire i contenuti di ciascuno di essi, attraverso una disarticolazione degli importi complessivi nelle varie "tipologie" individuate dalla rinnovata tassonomia.

#### 3.10 Analisi delle entrate per titoli

L'ammontare delle Entrate nel corso dell'anno 2022, è sintetizzata nell'analisi per titoli riportata nella tabella sottostante. Dalla sua lettura si comprende come i valori complessivi siano stati determinati e, di conseguenza, quali scelte l'amministrazione abbia realizzato nell'anno. Nella tabella, oltre agli importi, è riportato il valore in percentuale che indica la quota di partecipazione di ciascun titolo alla determinazione del volume complessivo delle entrate

ENTRATE ACCERTATE	2022	%
TITOLO I - Entrate di natura tributaria	0,00	0,00 %
TITOLO II - Trasferimenti correnti	5.057.438,67	9,22 %
TITOLO III - Entrate Extratributarie	43.608,22	0,08 %
TITOLO IV - Entrate in conto capitale	49.287.322,53	89,83 %
TITOLO V - Entrate da riduzione di attività finanziarie	0,00	0,00 %
TITOLO VI - Accensione di prestiti	0,00	0,00 %
TITOLO VII - Anticipazioni da istituto tesoriere/cassiere	0,00	0,00 %
TITOLO IX - Entrate per conto di terzi e partite di giro	481.797,90	0,87 %
<b>TOTALE</b>	<b>54.870.167,32</b>	<b>100,00 %</b>

Nel nostro Ente detto confronto evidenzia:

ACCERTAMENTI	2020	2021	2022
TITOLO I	0,00	0,00	0,00
TITOLO II	3.336.388,50	17.547.337,87	5.057.438,67
TITOLO III	21.585,41	69.337,83	43.608,22
TITOLO IV	61.248.185,44	200.993.504,04	49.287.322,53
TITOLO V	0,00	0,00	0,00
TITOLO VI	175.560,41	0,00	0,00
TITOLO VII	0,00	0,00	0,00
TITOLO IX	234.846,63	372.369,72	481.797,90
<b>TOTALE</b>	<b>65.016.566,39</b>	<b>218.982.549,46</b>	<b>54.870.167,32</b>

### 3.20 Analisi dei titoli d'entrata

L'analisi condotta sui "titoli" non è sufficiente per una valutazione complessiva della politica di raccolta delle fonti di finanziamento. Bisogna arricchire il livello di dettaglio verificando la composizione di ciascun titolo.

A tal fine si propone una lettura di ciascuno di essi per "tipologie", secondo l'articolazione prevista dallo stesso legislatore.

#### 3.21 Le Entrate tributarie

L'Ente non possiede entrate tributarie, in quanto non è un Ente Comunale.

#### 3.22 Le Entrate da contributi e trasferimenti dello Stato, della Regione e di altri enti pubblici

Queste entrate rappresentano trasferimenti e contributi effettuati nell'ambito del settore pubblico (Stato, Regione, Province, Comuni, Altri) destinati a concorrere al finanziamento dell'attività ordinaria dell'Ente rivolta all'erogazione di servizi. È quindi una classica entrata di natura derivata, sulla quale l'ente ha poco potere di attivazione e che sta assumendo decisamente un peso sempre meno incisivo.

Il titolo due delle entrate è classificato secondo tipologie che misurano la contribuzione da parte di Amministrazioni dello Stato, da Privati, Imprese ed altri soggetti all'ordinaria gestione dell'Ente.

ENTRATE ACCERTATE PER TRASFERIMENTI CORRENTI	2022	%
TIPOLOGIA 101 - Trasferimenti correnti da Amministrazioni pubbliche	162.245,31	3,21 %
TIPOLOGIA 102 - Trasferimenti correnti da Famiglie	0,00	0,00 %
TIPOLOGIA 103 - Trasferimenti correnti da Imprese	4.895.193,36	96,79 %
TIPOLOGIA 104 - Trasferimenti correnti da Istituzioni Sociali Private	0,00	0,00 %
TIPOLOGIA 105 - Trasferimenti correnti dalla UE e dal Resto del Mondo	0,00	0,00 %
<b>TOTALE</b>	<b>5.057.438,67</b>	<b>100,00 %</b>

ACCERTAMENTI	2020	2021	2022	
TIPOLOGIA 101 - Trasferimenti correnti da Amministrazioni pubbliche		0,00	9.492.134,91	162.245,31
TIPOLOGIA 102 - Trasferimenti correnti da Famiglie		0,00	0,00	0,00
TIPOLOGIA 103 - Trasferimenti correnti da Imprese	3.336.388,50	8.055.202,96	4.895.193,36	
TIPOLOGIA 104 - Trasferimenti correnti da Istituzioni Sociali Private		0,00	0,00	0,00
TIPOLOGIA 105 - Trasferimenti correnti dalla UE e dal Resto del Mondo		0,00	0,00	0,00
<b>TOTALE</b>	<b>3.336.388,50</b>	<b>17.547.337,87</b>	<b>5.057.438,67</b>	

### 3.23 Le Entrate extratributarie

In questo titolo sono raggruppate le entrate proprie non aventi natura tributaria destinate al finanziamento della spesa corrente. Sono compresi in questo titolo, non essendo l'Ersi un Comune, gli interessi attivi e altre somme riscosse per procedure concorsuali.

Il valore complessivo del titolo tre è stato già analizzato. In questo paragrafo si vuole approfondire il contenuto delle varie tipologie riportate nella tabella seguente, dove viene proposto l'importo accertato nell'anno 2022 e la percentuale rispetto al totale del titolo.

ENTRATE EXTRATRIBUTARIE ACCERTATE	2022	%
TIPOLOGIA 100 - Vendita di beni e servizi e proventi derivanti dalla gestione dei beni	0,00	0,00 %
TIPOLOGIA 200 - Proventi derivanti dall'attività di controllo e repressione delle irregolarità e degli illeciti	0,00	0,00 %
TIPOLOGIA 300 - Interessi attivi	1.756,43	4,03 %
TIPOLOGIA 400 - Altre entrate da redditi da capitale	0,00	0,00 %
TIPOLOGIA 500 - Rimborsi e altre entrate correnti	41.851,79	95,97 %
<b>TOTALE</b>	<b>43.608,22</b>	<b>100,00 %</b>

ACCERTAMENTI	2020	2021	2022	
TIPOLOGIA 100 – Vendita di beni e servizi e proventi derivanti dalla gestione dei beni		0,00	0,00	0,00
TIPOLOGIA 200 – Proventi derivanti dall'attività di controllo e repressione delle irregolarità e degli illeciti		0,00	0,00	0,00
TIPOLOGIA 300 – Interessi attivi	2.581,73	1.756,38	1.756,43	
TIPOLOGIA 400 - Altre entrate da redditi da capitale		0,00	0,00	0,00
TIPOLOGIA 500 - Rimborsi e altre entrate correnti	19.003,68	67.581,45	41.851,79	
<b>TOTALE</b>	<b>21.585,41</b>	<b>69.337,83</b>	<b>43.608,22</b>	

### 3.24 Le Entrate derivanti da alienazioni, da trasferimenti di capitale e da riscossioni di crediti

Le entrate del titolo 4 partecipano, insieme con quelle del titolo 5, al finanziamento delle spese d'investimento e in pratica all'acquisizione di quei beni a fecondità ripetuta, utilizzati per più esercizi. La fonte di provenienza di queste entrate è decisamente di natura straordinaria, riferibile al patrimonio dell'ente ed all'attivazione di contributi straordinari. In questo titolo sono comprese anche le entrate da riduzioni di attività finanziarie.

L'articolazione del titolo per tipologia riproposte nella tabella seguente, possono essere confrontate tra loro al fine di evidenziare natura delle entrate finalizzate al finanziamento degli investimenti attivati nel corso dell'anno.

ENTRATE ACCERTATE TITOLO IV	2022	%
TIPOLOGIA 100 - Tributi in conto capitale	0,00	0,00 %
TIPOLOGIA 200 - Contributi agli investimenti	0,00	0,00 %
TIPOLOGIA 300 - Altri trasferimenti in conto capitale	1.100.000,00	2,23 %
TIPOLOGIA 400 - Entrate da alienazione di beni materiali e immateriali	0,00	0,00 %
TIPOLOGIA 500 - Altre entrate in conto capitale	48.187.322,53	97,77 %
<b>TOTALE</b>	<b>49.287.322,53</b>	<b>100,00 %</b>

L'analisi triennale, delle entrate, articolate nelle varie tipologie del titolo 4, evidenzia una situazione quale quella riportata nella tabella:

ACCERTAMENTI	2020	2021	2022
TIPOLOGIA 100 - Tributi in conto capitale	0,00	0,00	0,00
TIPOLOGIA 200 - Contributi agli investimenti	0,00	0,00	0,00
TIPOLOGIA 300 - Altri trasferimenti in conto capitale	60.048.185,44	200.993.504,04	1.100.000,00
TIPOLOGIA 400 - Entrate da alienazione di beni materiali e immateriali	0,00	0,00	0,00
TIPOLOGIA 500 - Altre entrate in conto capitale	1.200.000,00	0,00	48.187.322,53
<b>TOTALE</b>	<b>61.248.185,44</b>	<b>200.993.504,04</b>	<b>49.287.322,53</b>

Negli accertamenti sono ricompresi i programmi e i progetti finanziati dal PNRR.

### 3.25 Le Entrate derivanti da accensione di prestiti

L'Ente non ha fatto ricorso all'accensione di prestiti.

### 3.26 Capacità d'indebitamento residua

Il ricorso all'indebitamento, oltre che a valutazioni di convenienza economica (si ricorda che l'accensione di un mutuo determina di norma il consolidamento della spesa per interessi per un periodo di circa 15/20 anni, finanziabile con il ricorso a nuove entrate o con la riduzione delle altre spese correnti), è subordinato al rispetto di alcuni vincoli legislativi.

Tra questi la capacità d'indebitamento costituisce un indice sintetico di natura giuscontabile che limita la possibilità d'indebitamento per gli scopi previsti dalla normativa vigente.

Il calcolo della capacità di indebitamento per l'assunzione di mutui è collegato all'autonomia gestionale dell'ente e al mantenimento degli equilibri di bilancio. L'articolo 204 del D.Lgs. 267/2000 ed in precedenza le altre disposizioni confluite nel TUEL, stabiliscono la capacità teorica di indebitamento con riferimento al volume complessivo degli interessi passivi. Nel dettaglio le disposizioni normative hanno sempre sancito il principio che non potessero essere contratti mutui se l'importo annuale degli interessi riferiti a nuove forme di indebitamento, sommato agli interessi per mutui precedentemente contratti ed a quelli derivanti da garanzie prestate ai sensi dell'articolo 207, al netto dei contributi statali e regionali in conto interessi, superasse una soglia delle entrate relative ai primi tre titoli delle entrate del rendiconto del penultimo anno precedente quello in cui viene deliberata l'assunzione dei mutui, soglia soggetta a successive modificazioni per effetto di variazioni normative.

Dal lato pratico la capacità effettiva di indebitamento è subordinata alla misura in cui le entrate correnti finanziano le spese correnti.

Per questa ragione prima di procedere alla assunzione di un mutuo è necessario condurre una accurata analisi finanziaria con lo scopo di calcolare la effettiva capacità di indebitamento e valutare quale sarà la situazione finanziaria in seguito alla realizzazione della spesa di investimento.

CAPACITA' DI INDEBITAMENTO		Parziale	Totale
TITOLO I - accertamenti anno 2020		0,00	
TITOLO II - accertamenti anno 2020		3.336.388,50	
TITOLO III - accertamenti anno 2020		21.585,41	
Totale Entrate Correnti anno 2020			3.357.973,91
10%	Entrate Correnti anno	2022	335.797,39
Quota interessi da rimborsare al 31 dicembre		2022	302.050,28
Quota interessi disponibile			33.747,11
		% incidenza	1,00 %

Circa l'ammontare di tale limite va precisato che la previsione originaria ha subito varie modifiche da parte delle ultime leggi finanziarie. Tale limite, dal 1° gennaio 2015 nell'art. 204 del TUEL è stato fissato nel 10%.

## 4.00 Analisi della Spesa

### 4.05 Analisi per Missioni della Spesa

L'analisi della Spesa intende dare dimostrazione di come le risorse acquisite siano state impiegate all'interno del processo di erogazione dell'Ente per il perseguimento degli obiettivi programmatici fissati dall'Amministrazione all'interno dei documenti di Programmazione, distinguendo la natura delle stesse e la loro finalità. Per tale ragione l'esposizione proporrà, in sequenza, l'analisi degli aspetti contabili riguardanti la suddivisione delle spese in titoli, per poi passare alla loro scomposizione in missioni e Macroaggregato. La prima macro-classificazione per una sintetica lettura dell'intera manovra di spesa attuata nell'anno 2022, è quella che vede la distinzione in missioni. La tabella seguente riepiloga gli importi impegnati distinti per ciascuna missione, con la rispettiva incidenza in percentuale sul totale della spesa 2022.

Missione	Impegni	%
01 - Servizi istituzionali, generali e di gestione	2.333.029,10	4,37
02 - Giustizia	0,00	0,00
03 - Ordine pubblico e sicurezza	0,00	0,00
04 - Istruzione e diritto allo studio	0,00	0,00
05 - Tutela e valorizzazione dei beni e delle attività culturali	0,00	0,00
06 - Politiche giovanili, sport e tempo libero	0,00	0,00
07 - Turismo	0,00	0,00
08 - Assetto del territorio ed edilizia abitativa	0,00	0,00
09 - Sviluppo sostenibile e tutela del territorio e dell'ambiente	49.334.825,17	92,34
10 - Trasporti e diritto alla mobilità	0,00	0,00
11 - Soccorso civile	0,00	0,00
12 - Diritti sociali, politiche sociali e famiglia	0,00	0,00
13 - Tutela della salute	0,00	0,00
14 - Sviluppo economico e competitività	0,00	0,00
15 - Politiche per il lavoro e la formazione professionale	0,00	0,00
16 - Agricoltura, politiche agroalimentari e pesca	0,00	0,00
17 - Energia e diversificazione delle fonti energetiche	0,00	0,00
18 - Relazioni con le altre autonomie territoriali e locali	0,00	0,00
19 - Relazioni internazionali	0,00	0,00
20 - Fondi da ripartire	0,00	0,00
50 - Debito pubblico	1.276.109,44	2,39
60 - Anticipazioni finanziarie	0,00	0,00
99 - Servizi per conto terzi	481.797,90	0,90
<b>Totale</b>	<b>53.425.761,61</b>	<b>100,00</b>

### 4.10 Analisi per Titoli della Spesa

La prima macro-classificazione per una sintetica lettura dell'intera manovra di spesa attuata nell'anno 2022, è quella che vede la distinzione in titoli. La tabella seguente riepiloga gli importi impegnati distinti per ciascun titolo, con la rispettiva incidenza in percentuale sul totale della spesa 2022.

SPESE IMPEGNATE	2022	%
TITOLO I - Spese correnti	2.628.910,85	4,92 %
TITOLO II - Spese in conto capitale	49.340.993,70	92,35 %
TITOLO III - Spese per incremento di attività finanziarie	0,00	0,00 %
TITOLO IV - Rimborso prestiti	974.059,16	1,82 %
TITOLO V - Chiusura Anticipazioni ricevute da istituto tesoriere/cassiere	0,00	0,00 %
TITOLO VII - Spese per conto terzi e partite di giro	481.797,90	0,91 %
<b>TOTALE</b>	<b>53.425.761,61</b>	<b>100,00 %</b>

Allo stesso modo si evidenzia l'analisi del trend storico triennale di ciascun titolo, rappresentato dai seguenti importi:

SOMME IMPEGNATE	2020	2021	2022
TITOLO I - Spese correnti	1.449.574,03	2.234.991,22	2.628.910,85
TITOLO II - Spese in conto capitale	62.129.093,64	204.418.307,65	49.340.993,70
TITOLO III - Spese per incremento di attività finanziarie	0,00	0,00	0,00
TITOLO IV - Rimborso prestiti	669.927,00	973.817,05	974.059,16
TITOLO V - Chiusura Anticipazioni ricevute da istituto tesoriere/cassiere	0,00	0,00	0,00
TITOLO VII - Spese per conto terzi e partite di giro	234.846,63	372.369,72	481.797,90
<b>TOTALE</b>	<b>64.483.441,30</b>	<b>207.999.485,64</b>	<b>53.425.761,61</b>

#### 4.20 Spese correnti

Una valutazione più puntuale delle scelte di Spesa da parte dell'amministrazione deve necessariamente disaggregare le macro-componenti prima mostrate. In tal senso, la distinzione tra la Spesa di Parte Corrente e quella in Conto Capitale suddivise per destinazione funzionale facilita una tale lettura e meglio evidenzia l'impiego delle risorse nel perseguimento delle scelte strategiche. Le spese correnti sono quelle che consentono alle Amministrazioni di esercitare la propria attività. Di norma rappresentano uscite che si ripetono anno per anno, esclusa una modesta percentuale legata a specifiche iniziative o a spese di funzionamento non ripetitive, e sono iscritte nel Titolo 1. Si propone dapprima una sua distinzione per missioni. Nella tabella sottostante viene presentata la composizione degli impegni del titolo 1 della spesa nel rendiconto annuale 2022:

SPESA CORRENTE IMPEGNATA PER MISSIONI	2022	%
MISSIONE 01 - Servizi istituzionali, generali e di gestione	2.326.860,57	88,51 %
MISSIONE 02 - Giustizia	0,00	0,00 %
MISSIONE 03 - Ordine pubblico e sicurezza	0,00	0,00 %
MISSIONE 04 - Istruzione e diritto allo studio	0,00	0,00 %
MISSIONE 05 - Tutela e valorizzazione dei beni e delle attività culturali	0,00	0,00 %
MISSIONE 06 - Politiche giovanili, sport e tempo libero	0,00	0,00 %
MISSIONE 07 - Turismo	0,00	0,00 %
MISSIONE 08 - Assetto del territorio ed edilizia abitativa	0,00	0,00 %
MISSIONE 09 - Sviluppo sostenibile e tutela del territorio e dell'ambiente	0,00	0,00 %
MISSIONE 10 - Trasporti e diritto alla mobilità	0,00	0,00 %
MISSIONE 11 - Soccorso civile	0,00	0,00 %
MISSIONE 12 - Diritti sociali, politiche sociali e famiglia	0,00	0,00 %
MISSIONE 13 - Tutela della salute	0,00	0,00 %
MISSIONE 14 - Sviluppo economico e competitività	0,00	0,00 %
MISSIONE 15 - Politiche per il lavoro e la formazione professionale	0,00	0,00 %
MISSIONE 16 - Agricoltura, politiche agroalimentari e pesca	0,00	0,00 %
MISSIONE 17 - Energia e diversificazione delle fonti energetiche	0,00	0,00 %
MISSIONE 18 - Relazioni con le altre autonomie territoriali e locali	0,00	0,00 %
MISSIONE 19 - Relazioni internazionali	0,00	0,00 %
MISSIONE 20 - Fondi da ripartire	0,00	0,00 %
MISSIONE 50 - Debito pubblico	302.050,28	11,49 %
MISSIONE 60 - Anticipazioni finanziarie	0,00	0,00 %
<b>TOTALE</b>	<b>2.628.910,85</b>	<b>100,00 %</b>

#### 4.21 Analisi della Spesa corrente per Missioni

Allo stesso modo, si propone un'analisi degli impegni per ciascuna missione riferita all'anno 2022 ed ai due precedenti.

SOMME IMPEGNATE	2020	2021	2022
MISSIONE 01 - Servizi istituzionali, generali e di gestione	1.214.845,29	1.921.279,63	2.326.860,57
MISSIONE 02 - Giustizia	0,00	0,00	0,00
MISSIONE 03 - Ordine pubblico e sicurezza	0,00	0,00	0,00
MISSIONE 04 - Istruzione e diritto allo studio	0,00	0,00	0,00
MISSIONE 05 - Tutela e valorizzazione dei beni e delle attività culturali	0,00	0,00	0,00
MISSIONE 06 - Politiche giovanili, sport e tempo libero	0,00	0,00	0,00
MISSIONE 07 - Turismo	0,00	0,00	0,00
MISSIONE 08 - Assetto del territorio ed edilizia abitativa	0,00	0,00	0,00
MISSIONE 09 - Sviluppo sostenibile e tutela del territorio e dell'ambiente	11.419,20	11.419,20	0,00
MISSIONE 10 - Trasporti e diritto alla mobilità	0,00	0,00	0,00
MISSIONE 11 - Soccorso civile	0,00	0,00	0,00
MISSIONE 12 - Diritti sociali, politiche sociali e famiglia	0,00	0,00	0,00
MISSIONE 13 - Tutela della salute	0,00	0,00	0,00
MISSIONE 14 - Sviluppo economico e competitività	0,00	0,00	0,00
MISSIONE 15 - Politiche per il lavoro e la formazione professionale	0,00	0,00	0,00
MISSIONE 16 - Agricoltura, politiche agroalimentari e pesca	0,00	0,00	0,00
MISSIONE 17 - Energia e diversificazione delle fonti energetiche	0,00	0,00	0,00
MISSIONE 18 - Relazioni con le altre autonomie territoriali e locali	0,00	0,00	0,00
MISSIONE 19 - Relazioni internazionali	0,00	0,00	0,00
MISSIONE 20 - Fondi da ripartire	0,00	0,00	0,00
MISSIONE 50 - Debito pubblico	223.309,54	302.292,39	302.050,28
MISSIONE 60 - Anticipazioni finanziarie	0,00	0,00	0,00
<b>TOTALE</b>	<b>1.449.574,03</b>	<b>2.234.991,22</b>	<b>2.628.910,85</b>

#### 4.22 Analisi della Spesa corrente per intervento

L'analisi per Macroaggregato riguarda le componenti economiche della spesa, elencate di seguito, ed evidenzia la suddivisione della spesa in relazione ai fattori produttivi nell'ambito di ciascun servizio

SPESA CORRENTE IMPEGNATA PER MACROAGGREGATO	2022	%
MACROAGG. 01 - Redditi da lavoro dipendente	1.201.551,81	45,71 %
MACROAGG. 02 - Imposte e tasse a carico dell'ente	51.365,32	1,95 %
MACROAGG. 03 - Acquisto di beni e servizi	943.600,49	35,89 %
MACROAGG. 04 - Trasferimenti correnti	22.815,77	0,87 %
MACROAGG. 07 - Interessi passivi	302.050,28	11,49 %
MACROAGG. 08 - Altre spese per redditi da capitale	0,00	0,00 %
MACROAGG. 09 - Rimborsi e poste correttive delle entrate	0,00	0,00 %
MACROAGG. 10 - Altre spese correnti	107.527,18	4,09 %
<b>TOTALE</b>	<b>2.628.910,85</b>	<b>100,00 %</b>



SOMME IMPEGNATE	2020	2021	2022
MACROAGG. 01 - Redditi da lavoro dipendente	596.557,50	1.020.119,26	1.201.551,81
MACROAGG. 02 - Imposte e tasse a carico dell'ente	33.164,09	46.225,16	51.365,32
MACROAGG. 03 - Acquisto di beni e servizi	520.510,43	718.358,09	943.600,49
MACROAGG. 04 - Trasferimenti correnti	0,00	0,00	22.815,77
MACROAGG. 07 - Interessi passivi	223.309,54	302.292,39	302.050,28
MACROAGG. 08 - Altre spese per redditi da capitale	0,00	0,00	0,00
MACROAGG. 09 - Rimborsi e poste correttive delle entrate	0,00	0,00	0,00
MACROAGG. 10 - Altre spese correnti	76.032,47	147.996,32	107.527,18
<b>TOTALE</b>	<b>1.449.574,03</b>	<b>2.234.991,22</b>	<b>2.628.910,85</b>

### Verifica Spese di Personale

Il comma 557 quater della L. 296/2006, così come modificato dal comma 5 bis dell'art. 3 del D.L. 24 giugno 2014, n. 90, dispone che gli enti territoriali, a decorrere dall'anno 2014, nell'ambito della programmazione triennale dei fabbisogni di personale debbano conseguire il contenimento delle spese di personale con riferimento al valore medio conseguito nel triennio 2011-2013. Tuttavia, l'L'ERSI essendosi costituito nell'anno 2016 e divenuto operativo nel mese di ottobre 2019, non è tenuto al rispetto della media della spesa 2011-2013.

Descrizione	2011	2012	2013	Media	2022
Spese Macroaggregato 101	0,00	0,00	0,00	0,00	1.201.551,81
Spese Macroaggregato 103	0,00	0,00	0,00	0,00	943.600,49
Irap 1.02.01.01.001	0,00	0,00	0,00	0,00	48.464,60
Altre spese da specificare:	0,00	0,00	0,00	0,00	0,00
<b>Totale spese di personale (A)</b>	<b>0,00</b>	<b>0,00</b>	<b>0,00</b>	<b>0,00</b>	<b>2.193.616,90</b>
<b>(-) Componenti escluse (B)</b>	<b>0,00</b>	<b>0,00</b>	<b>0,00</b>	<b>0,00</b>	<b>0,00</b>
<b>Componenti assoggettate al limite di spesa (C=A-B)</b>	<b>0,00</b>	<b>0,00</b>	<b>0,00</b>	<b>0,00</b>	<b>2.193.616,90</b>

### 4.30 Spese in conto capitale

L'analisi condotta per titoli permette di ottenere delle prime indicazioni sulle scelte dell'amministrazione. A tal fine l'analisi successiva favorisce una conoscenza più analitica del contenuto dei titoli, avendo riguardo dei valori classificati secondo criteri diversi rispetto alla natura economica, in modo da far meglio comprendere il risultato delle scelte e degli indirizzi strategici posti in essere. Procederemo all'analisi della spesa per investimenti, così come si è fatto per la parte corrente, avendo riguardo alla destinazione per missioni della stessa.

### 4.31 Analisi della Spesa in conto capitale

Così come si è proceduto per la Spesa Corrente allo stesso modo si procede nella scomposizione della Spesa per Investimenti a partire dalla suddivisione in Missioni che consente di valutare la destinazione delle risorse da parte dell'amministrazione. Tale valutazione è resa ancora più agevole riportando la composizione percentuale della Spesa per singola funzione rispetto al totale del Titolo 2.

Nelle tabelle sottostanti è presentata la composizione degli impegni del titolo 2 per missione nel rendiconto annuale 2022 e, poi, per ciascuna missione si offre una lettura di tendenza confrontando i dati dell'esercizio oggetto di analisi con quelli dei due anni precedenti.

SPESA D'INVESTIMENTO IMPEGNATA PER MISSIONI	2022	%
MISSIONE 01 - Servizi istituzionali, generali e di gestione	6.168,53	0,01 %
MISSIONE 02 - Giustizia	0,00	0,00 %
MISSIONE 03 - Ordine pubblico e sicurezza	0,00	0,00 %
MISSIONE 04 - Istruzione e diritto allo studio	0,00	0,00 %
MISSIONE 05 - Tutela e valorizzazione dei beni e delle attività culturali	0,00	0,00 %
MISSIONE 06 - Politiche giovanili, sport e tempo libero	0,00	0,00 %
MISSIONE 07 - Turismo	0,00	0,00 %
MISSIONE 08 - Assetto del territorio ed edilizia abitativa	0,00	0,00 %
MISSIONE 09 - Sviluppo sostenibile e tutela del territorio e dell'ambiente	49.334.825,17	99,99 %
MISSIONE 10 - Trasporti e diritto alla mobilità	0,00	0,00 %
MISSIONE 11 - Soccorso civile	0,00	0,00 %
MISSIONE 12 - Diritti sociali, politiche sociali e famiglia	0,00	0,00 %
MISSIONE 13 - Tutela della salute	0,00	0,00 %
MISSIONE 14 - Sviluppo economico e competitività	0,00	0,00 %
MISSIONE 15 - Politiche per il lavoro e la formazione professionale	0,00	0,00 %
MISSIONE 16 - Agricoltura, politiche agroalimentari e pesca	0,00	0,00 %
MISSIONE 17 - Energia e diversificazione delle fonti energetiche	0,00	0,00 %
MISSIONE 18 - Relazioni con le altre autonomie territoriali e locali	0,00	0,00 %
MISSIONE 19 - Relazioni internazionali	0,00	0,00 %
MISSIONE 20 - Fondi da ripartire	0,00	0,00 %
<b>TOTALE</b>	<b>49.340.993,70</b>	<b>100,00 %</b>

SOMME IMPEGNATE	2020	2021	2022
MISSIONE 01 - Servizi istituzionali, generali e di gestione	0,00	949,77	6.168,53
MISSIONE 02 - Giustizia	0,00	0,00	0,00
MISSIONE 03 - Ordine pubblico e sicurezza	0,00	0,00	0,00
MISSIONE 04 - Istruzione e diritto allo studio	0,00	0,00	0,00
MISSIONE 05 - Tutela e valorizzazione dei beni e delle attività culturali	0,00	0,00	0,00
MISSIONE 06 - Politiche giovanili, sport e tempo libero	0,00	0,00	0,00
MISSIONE 07 - Turismo	0,00	0,00	0,00
MISSIONE 08 - Assetto del territorio ed edilizia abitativa	0,00	0,00	0,00
MISSIONE 09 - Sviluppo sostenibile e tutela del territorio e dell'ambiente	62.129.093,64	204.417.357,88	49.334.825,17
MISSIONE 10 - Trasporti e diritto alla mobilità	0,00	0,00	0,00
MISSIONE 11 - Soccorso civile	0,00	0,00	0,00
MISSIONE 12 - Diritti sociali, politiche sociali e famiglia	0,00	0,00	0,00
MISSIONE 13 - Tutela della salute	0,00	0,00	0,00
MISSIONE 14 - Sviluppo economico e competitività	0,00	0,00	0,00
MISSIONE 15 - Politiche per il lavoro e la formazione professionale	0,00	0,00	0,00
MISSIONE 16 - Agricoltura, politiche agroalimentari e pesca	0,00	0,00	0,00
MISSIONE 17 - Energia e diversificazione delle fonti energetiche	0,00	0,00	0,00
MISSIONE 18 - Relazioni con le altre autonomie territoriali e locali	0,00	0,00	0,00
MISSIONE 19 - Relazioni internazionali	0,00	0,00	0,00
MISSIONE 20 - Fondi da ripartire	0,00	0,00	0,00
TOTALE	62.129.093,64	204.418.307,65	49.340.993,70

## I progetti del PNRR

L'ERSI è soggetto beneficiario mentre i soggetti attuatori sono i Gestori

Al fine di garantire la perimetrazione prevista dall'art. 9 del decreto-legge n. 77/2021, gli enti territoriali, in contabilità finanziaria, accendono appositi capitoli all'interno del piano esecutivo di gestione o del bilancio finanziario gestionale al fine di garantire l'individuazione delle entrate e delle uscite relative al finanziamento specifico e integrano la descrizione dei capitoli con l'indicazione della missione, componente, investimento e CUP. Gli enti che sono beneficiari di risorse PNRR per più opere finanziate con il medesimo decreto devono prevedere un distinto capitolo per ogni progetto. L'art. 15, comma 3, del decreto-legge n. 77 del 2021 prevede che alla fine dell'esercizio, nelle more del perfezionamento delle obbligazioni di spesa, le risorse accertate confluiscono nel risultato di amministrazione e, trattandosi di risorse vincolate, possono essere applicate al bilancio di previsione del triennio successivo. Come già richiamato l'utilizzo di tali risorse è consentito anche agli enti in disavanzo in deroga ai limiti previsti dall'art. 1, commi 897 e 898, della legge 30 dicembre 2018, n. 145. L'art. 15, comma 4-bis del decreto-legge n. 77, del 2021, prevede che per le risorse del PNRR, trattandosi di entrate vincolate, gli enti locali, soggetti al titolo I del d.lgs. n. 118 del 2011, possono variare il bilancio fino al 31 dicembre per iscrivere nuove o maggiori entrate, stanziare i correlati programmi di spesa e procedere con l'accertamento delle relative entrate.

L'art. 175, comma 3, lettera a) del decreto-legislativo n. 267 del 2000 e art. 51, comma 6, lettera a) del d.lgs. n. 118 del 2011 prevede inoltre che, dal 2021 al 2026, gli enti locali possono variare il bilancio anche nel corso dell'esercizio provvisorio o della gestione provvisoria per iscrivere in bilancio i finanziamenti di derivazione statale ed europea per investimenti.

In caso di ritardo/anticipo nella realizzazione delle opere, è modificata l'imputazione contabile delle entrate e spese accertate e impegnate sulla base del cronoprogramma se non ancora incassate e pagate. L'imputazione contabile è adeguata all'andamento effettivo dei lavori attraverso variazioni di bilancio di natura amministrativa e nell'ambito dell'annuale provvedimento di riaccertamento ordinario dei residui.

Il PNRR, a differenza dei programmi di spesa tradizionalmente realizzati nell'ambito di fondi strutturali di investimento europeo, si configura come un programma di performance, con traguardi qualitativi e quantitativi prefissati a scadenze stringenti. Il controllo e la rendicontazione riguardano, pertanto, sia gli aspetti necessari ad assicurare il corretto conseguimento dei traguardi e degli obiettivi (milestone e target) che quelli necessari ad assicurare che le spese sostenute per la realizzazione dei progetti del PNRR siano regolari e conformi alla normativa vigente e congruenti con i risultati raggiunti. Come previsto dagli Allegati alle Circolari MEF-RGS n. 21 del 14 ottobre 2021 e n. 9 del 10 febbraio 2022, nonché dai dispositivi attuativi delle Amministrazioni centrali titolari di misure PNRR e relativi atti convenzionali, il Soggetto Attuatore assume, nella fase di attuazione del progetto di propria responsabilità, obblighi specifici in tema di controllo:

- di regolarità amministrativo – contabile delle spese esposte a rendicontazione;
- del rispetto delle condizionalità\* e di tutti gli ulteriori requisiti connessi alle Misure (investimenti/riforme) PNRR, in particolare del principio DNSH, del contributo che i progetti devono assicurare per il conseguimento del Target associato alla misura di riferimento, del contributo all'indicatore comune e ai tagging ambientali e digitali nonché dei principi trasversali PNRR;
- dell'adozione di misure di prevenzione e contrasto di irregolarità gravi quali frode, conflitto di interessi, doppio finanziamento nonché verifiche dei dati previsti dalla normativa antiriciclaggio;
- di rendicontazione, sul sistema informativo utilizzato, delle spese sostenute ovvero dei costi maturati in caso di utilizzo di opzioni di semplificazione dei costi (OCS).

#### 4.32 Analisi della Spesa in conto capitale per intervento

Stessa logica si segue nel presentare i dati del Titolo 2 distinti per Macroaggregato:

SPESA D'INVESTIMENTO IMPEGNATA PER MACROAGGREGATO	2022	%
MACROAGG. 01 - Tributi in conto capitale a carico dell'ente	0,00	0,00 %
MACROAGG. 02 - Investimenti fissi lordi e acquisto di terreni	0,00	0,00 %
MACROAGG. 03 - Contributi agli investimenti	0,00	0,00 %
MACROAGG. 04 - Altri trasferimenti in conto capitale	0,00	0,00 %
MACROAGG. 05 - Altre spese in conto capitale	49.340.993,70	100,00 %
<b>TOTALE</b>	<b>49.340.993,70</b>	<b>100,00 %</b>

SOMME IMPEGNATE	2020	2021	2022
MACROAGG. 01 - Tributi in conto capitale a carico dell'ente	0,00	0,00	0,00
MACROAGG. 02 - Investimenti fissi lordi e acquisto di terreni	0,00	0,00	0,00
MACROAGG. 03 - Contributi agli investimenti	0,00	0,00	0,00
MACROAGG. 04 - Altri trasferimenti in conto capitale	0,00	0,00	0,00
MACROAGG. 05 - Altre spese in conto capitale	62.129.093,64	204.418.307,65	49.340.993,70
<b>TOTALE</b>	<b>62.129.093,64</b>	<b>204.418.307,65</b>	<b>49.340.993,70</b>

#### 4.40 Analisi della Spesa per rimborso di prestiti

Il titolo 4 della spesa presenta gli oneri sostenuti nel corso dell'anno per il rimborso delle quote capitale riferiti a prestiti contratti.

Gli interventi che compongono il Titolo 4 della Spesa premettono di comprendere la composizione dello stock di indebitamento, differenziando dapprima le fonti a breve e medio da quelle a lungo termine e, tra queste ultime, quelle riferibili a mutui da quelle per rimborso di prestiti obbligazionari.

I dati che seguono presentano la ripartizione percentuale degli impegni per Macroaggregato rispetto al valore complessivo del titolo per l'anno 2022 e, il trend rispetto ai rendiconti del biennio precedente.

SPEA IMPEGNATA PER RIMBORSO PRESTITI	2022	%
Rimborso di titoli obbligazionari	0,00	0,00 %
Rimborso prestiti a breve termine	0,00	0,00 %
Rimborso mutui e altri finanziamenti a medio lungo termine	974.059,16	100,00 %
Rimborso di altre forme di indebitamento	0,00	0,00 %
Fondi per rimborso prestiti	0,00	0,00 %
<b>TOTALE</b>	<b>974.059,16</b>	<b>100,00 %</b>

SOMME IMPEGNATE	2020	2021	2022
Rimborso di titoli obbligazionari	0,00	0,00	0,00
Rimborso prestiti a breve termine	0,00	0,00	0,00
Rimborso mutui e altri finanziamenti a medio lungo termine	669.927,00	973.817,05	974.059,16
Rimborso di altre forme di indebitamento	0,00	0,00	0,00
Fondi per rimborso prestiti	0,00	0,00	0,00
<b>TOTALE</b>	<b>669.927,00</b>	<b>973.817,05</b>	<b>974.059,16</b>

#### 5.00 Analisi degli scostamenti tra previsionali e definitivi

Dall'analisi degli scostamenti tra i dati di previsione e quelli definitivi ottenuti ex-post al termine della gestione, comprensivo delle variazioni intercorse nel corso dell'esercizio, si traggono importanti considerazioni circa la capacità della struttura dell'Ente di realizzare quanto previsto. Nelle tabelle sottostanti sono riportati, per l'entrata e per la spesa, gli importi relativi a ciascun componente del bilancio così come risultanti all'inizio dell'esercizio (in sede di predisposizione del bilancio) e, quindi, al termine dello stesso (a seguito delle variazioni intervenute).

Confronto tra previsioni ed accertamenti	Previsioni iniziali	Previsioni definitive	Accertamenti	%
Risultato del Bilancio corrente	5.040.510,71	5.133.110,71	5.047.375,72	98,33 %
Risultato del Bilancio investimenti	306.471.678,50	354.871.401,03	49.340.993,70	13,90 %
Risultato del Bilancio movimento di fondi	76.585,50	76.585,50	0,00	0,00 %
Risultato del Bilancio di terzi	1.085.500,00	1.085.500,00	481.797,90	44,38 %
<b>TOTALE</b>	<b>312.674.274,71</b>	<b>361.166.597,24</b>	<b>54.870.167,32</b>	<b>15,19 %</b>

Confronto tra previsioni ed impegni	Previsioni iniziali	Previsioni definitive	Impegni	%
Risultato del Bilancio corrente	5.040.510,71	5.045.510,71	3.602.970,01	71,41 %
Risultato del Bilancio investimenti	306.471.678,50	354.959.001,03	49.340.993,70	13,90 %
Risultato del Bilancio movimento di fondi	76.585,50	76.585,50	0,00	0,00 %
Risultato del Bilancio di terzi	1.085.500,00	1.085.500,00	481.797,90	44,38 %
<b>TOTALE</b>	<b>312.674.274,71</b>	<b>361.166.597,24</b>	<b>53.425.761,61</b>	<b>14,79 %</b>

## 6.00 LA LETTURA DEL RENDICONTO PER INDICI

Oltre ai risultati e agli indicatori considerati nei paragrafi precedenti, vi sono molti altri indici particolarmente significativi applicabili al conto del bilancio. In sede di rendiconto, l'utilizzo degli indicatori aumenta la capacità informativa dei dati contabili, facilitando la comprensione, l'interpretazione e l'apprezzamento dell'andamento gestionale nel periodo considerato.

Laddove possibili, i raffronti tra i valori preventivati e valori effettivi sono di grande utilità per valutare l'efficacia dell'azione amministrativa, tramite tipiche analisi degli scostamenti condotte sull'esercizio in esame ed anche su più esercizi (analisi dinamiche).

### 6.10 Indici di Entrata

Nei paragrafi che seguono, verranno calcolati i seguenti quozienti di bilancio:

- indice di pressione finanziaria;
- indice di autonomia finanziaria;

Per ciascuno di essi, a fianco del valore calcolato sulle risultanze dell'anno 2022, vengono proposti i valori ottenuti effettuando un confronto con quelli relativi ai rendiconti del triennio precedente.

I dati relativi agli abitanti ed al personale dipendente presi in considerazione per il calcolo di alcuni indici, sono forniti dalla seguente tabella:

al 31.12	2019	2020	2021	2022
Personale	10	10	10	13
Popolazione	1.311.580	131.580	131.580	131.580

### 6.11 Indice di pressione finanziaria

L'indice esprime il gettito finanziario per ogni singolo abitante. Si ottiene confrontando la somma delle entrate accertate relative ai titoli I e II rapportata alla popolazione residente. Il rapporto che ne discende, riferito all'anno 2022 e triennio precedente, aiuta a comprendere il livello di pressione finanziaria a cui ciascun cittadino è sottoposto sommando la pressione diretta ed indiretta. Quanto più alto è il valore del rapporto (in termini assoluti), tanto maggiore è lo sforzo finanziario profuso dal singolo abitante.

DENOMINAZIONE INDICATORE	COMPOSIZIONE	2019	2020	2021	2022
E1 - Pressione finanziaria	<u>Entrate tributarie + Trarf. Correnti</u>	€ 0,23	€ 25,36	€ 133,36	€ 38,44
	Popolazione				

### 6.12 Indice di autonomia finanziaria

L'indice di autonomia finanziaria, ottenuto quale rapporto tra le entrate tributarie (Titolo I) ed extratributarie (Titolo III) con il totale delle entrate correnti (totali dei titoli I + II + III), correla le risorse proprie dell'Ente con quelle complessive di parte corrente ed evidenzia la capacità di ciascun Comune di acquisire autonomamente le disponibilità necessarie per il finanziamento della spesa.

Come per gli altri indici viene proposta un'analisi storica relativa all'anno corrente ed al triennio precedente.

DENOMINAZIONE INDICATORE	COMPOSIZIONE	2019	2020	2021	2022
E5 - Autonomia finanziaria	<u>Entrate tributarie + extratributarie</u>	0,00 %	0,64 %	0,39 %	0,85 %
	Entrate correnti				

## 6.20 Indici di Spesa

Nei paragrafi che seguono verranno presentati, relativamente alla parte Spesa del bilancio, alcuni rapporti che rivestono maggiore interesse e precisamente:

- rigidità della spesa corrente;
- incidenza delle spese del personale sulle spese correnti;
- spesa media del personale;
- incidenza degli interessi passivi sulle spese correnti;
- spesa corrente pro capite;
- spesa d'investimento pro capite.

I dati relativi agli abitanti ed al personale dipendente presi in considerazione per il calcolo di alcuni indici, sono forniti dalla seguente tabella.

al 31.12	2019	2020	2021	2022
Personale	10	10	10	13
Popolazione	1.311.580	131.580	131.580	131.580

## 6.21 Rigidità della spesa corrente

La rigidità della spesa corrente è un tipico indicatore di struttura finanziaria che rileva a consuntivo l'incidenza percentuale delle spese fisse (personale ed interessi) sul totale del titolo I della spesa.

Quanto minore è detto valore, tanto maggiore è l'autonomia discrezionale della Giunta e del Consiglio in sede di predisposizione del bilancio.

Nella parte sottostante viene riportata la formula per il calcolo dell'indice ed il risultato ottenuto sui dati del bilancio 2022 da confrontare con quello degli anni precedenti.

DENOMINAZIONE INDICATORE	COMPOSIZIONE	2019	2020	2021	2022
S1 - Rigidità della Spesa Corrente	$\frac{\text{Personale} + \text{Int. Passivi}}{\text{Spesa Corrente}}$	0,00 %	56,56 %	59,17 %	57,19 %

## 6.22 Incidenza degli interessi passivi sulle spese correnti

L'indice di rigidità della spesa corrente può essere scomposto analizzando separatamente l'incidenza di ciascuno dei due addendi del numeratore (personale e interessi) rispetto al denominatore del rapporto (totale delle spese correnti).

Pertanto, considerando solo gli interessi passivi che l'Ente è tenuto a pagare annualmente per i mutui in precedenza contratti, avremo che l'indice misura l'incidenza degli oneri finanziari sulle spese correnti.

Valori particolarmente elevati dimostrano che la propensione agli investimenti relativa agli anni passati sottrae risorse correnti alla gestione futura e limita la capacità attuale di spesa.

Il grafico e la correlata tabella evidenziano l'andamento dell'indice nel quadriennio 2019 – 2022:

DENOMINAZIONE INDICATORE	COMPOSIZIONE	2019	2020	2021	2022
S2 - Incidenza degli Interessi Passivi sulle Spese Correnti	$\frac{\text{Interessi Passivi}}{\text{Spesa Corrente}}$	0,00 %	15,41 %	13,53 %	11,49 %

### 6.23 Incidenza delle spese del personale sulle spese correnti

L'incidenza delle spese del personale sul totale complessivo delle spese correnti è un indice complementare al precedente che permette di concludere l'analisi sulla rigidità della spesa del titolo I. Nella parte sottostante viene proposto il valore risultante applicando il rapporto sotto riportato al bilancio 2022 ed ai tre precedenti:

DENOMINAZIONE INDICATORE	COMPOSIZIONE	2019	2020	2021	2022
S3 - Incidenza della Spesa del personale sulle Spese correnti	<u>Personale</u> Spesa Corrente	62,16 %	41,15 %	45,64 %	45,71 %

### 6.24 Spesa media del personale

Al fine di ottenere un'informazione ancora più completa, il dato precedente può essere integrato con un altro parametro quale quello della spesa media per dipendente.

Nella parte sottostante viene proposto il valore risultante applicando il rapporto sotto specificato al bilancio 2022 oltre che nei tre anni precedenti.

DENOMINAZIONE INDICATORE	COMPOSIZIONE	2019	2020	2021	2022
S4 - Spesa media del personale	<u>Personale</u> n. dipendenti	€ 16.248,77	€ 59.655,75	€ 102.011,93	€ 92.427,06

### 6.25 Percentuale di copertura delle spese correnti con trasferimenti dello Stato e di altri enti del settore pubblico allargato

La "percentuale di copertura delle spese correnti con i trasferimenti dello stato e di altri enti del settore pubblico allargato" permette di comprendere la compartecipazione dello Stato, della Regione e degli altri enti del settore pubblico allargato alla gestione ordinaria dell'Ente.

Nella parte sottostante viene proposto il valore risultante applicando il rapporto ai valori del bilancio 2022 ed il confronto con il medesimo rapporto applicato agli esercizi del triennio precedente.

DENOMINAZIONE INDICATORE	COMPOSIZIONE	2019	2020	2021	2022
S5 - Copertura delle Spese correnti con Trasferimenti correnti	<u>Trasferimenti Correnti</u> Spesa Corrente	142,44 %	230,16 %	785,12 %	192,38 %

### 6.26 Spesa corrente pro capite

La spesa corrente pro capite misura l'entità della spesa sostenuta dall'Ente per l'ordinaria gestione, rapportata al numero di cittadini.

Nella parte sottostante viene proposto il valore risultante applicando la formula sotto riportata al bilancio corrente ed al triennio precedente.

DENOMINAZIONE INDICATORE	COMPOSIZIONE	2019	2020	2021	2022
S6 - Spesa corrente pro-capite	<u>Spesa Corrente</u> Popolazione	€ 0,20	€ 11,02	€ 16,99	€ 19,98

### 6.27 Spesa in conto capitale pro capite

Così come visto per la spesa corrente, un dato altrettanto interessante può essere ottenuto, ai fini di una completa informazione sulla programmazione dell'Ente, con la costruzione dell'indice della Spesa in conto capitale pro capite, rapporto che misura il valore della spesa per investimenti che l'Ente ha sostenuto per ciascun abitante. Nella parte sottostante viene proposto il valore ottenuto applicando il rapporto ai valori del bilancio 2022 ed effettuando il confronto con il medesimo rapporto applicato agli esercizi del triennio precedente.

L'indice di spesa va interpretato tenendo conto che nel totale del Titolo II spesa è ricompreso l'importo relativo all'intervento 10 "Riscossione di crediti".



DENOMINAZIONE INDICATORE	COMPOSIZIONE	2019	2020	2021	2022
S7 - Spesa in c/capitale pro-capite	Spesa Investimento Popolazione	€ 67,66	€ 472,18	€ 1.553,57	€ 374,99

### 6.28 Rigidità Strutturale

L'indicatore di rigidità strutturale indica quanta parte delle entrate correnti viene assorbita dalle spese per il personale, per il rimborso delle rate dei mutui e per gli interessi. Lo stesso evidenzia, pertanto, l'ammontare delle entrate correnti utilizzato dall'Ente per finanziare le spese di natura rigida. Minore, quindi, è il valore dell'indicatore e maggiore è la capacità dell'Ente di finanziare spese di carattere "discrezionale".

DENOMINAZIONE INDICATORE	COMPOSIZIONE	2019	2020	2021	2022
S8 - Rigidità Strutturale	Personale + Int. Passivi + q. cap mutui Entrate Correnti	53,04 %	44,37 %	13,03 %	48,57 %

### 6.30 GLI INDICI DELLA GESTIONE RESIDUI

L'incidenza dei residui presenta un grande valore segnaletico: arricchisce le analisi di velocità di riscossione e di pagamento evidenziando eventuali anomalie e difformità. Sono indicatori che rientrano nell'analisi dei processi di formazione e di smaltimento dei residui. A tal fine, nei paragrafi che seguono verranno calcolati i seguenti quozienti di bilancio:

- indice di incidenza dei residui attivi;
- indice di incidenza dei residui passivi.

#### 6.31 Indice di incidenza dei residui attivi

L'indice di incidenza dei residui attivi esprime il rapporto fra i residui sorti nell'esercizio ed il valore delle operazioni di competenza dell'esercizio medesimo. Misura lo smaltimento (o monetizzazione) dei crediti (residui attivi) nel corso degli anni successivi a quello di competenza.

DENOMINAZIONE INDICATORE	COMPOSIZIONE	2019	2020	2021	2022
R1 - Incidenza dei Residui Attivi	<u>Totale Residui Attivi</u> Totale Accertamenti c/comp.	97,86 %	207,56 %	150,45 %	672,56 %

#### 6.32 Indice di incidenza dei residui passivi

Analogamente a quanto verificato per le Entrate, l'indice di incidenza dei residui passivi esprime il rapporto fra i residui sorti nell'esercizio ed il valore delle operazioni di competenza dell'esercizio medesimo.

DENOMINAZIONE INDICATORE	COMPOSIZIONE	2019	2020	2021	2022
R2 - Incidenza dei Residui Passivi	<u>Totale Residui Passivi</u> Totale Impegni c/comp.	99,83 %	213,67 %	158,17 %	687,79 %

#### 6.41 tempestività dei pagamenti

Il Decreto Del Presidente Del Consiglio Dei Ministri 22 settembre 2014 ha novellato e modificato l'indicatore della tempestività dei pagamenti, introdotto dal Decreto-Legge 24 aprile 2014, n. 66.

Per l'anno 2022 l'indicatore annuale di tempestività dei pagamenti è calcolato come la somma, per ciascuna fattura emessa a titolo di corrispettivo di una transazione commerciale, dei giorni effettivi intercorrenti tra la data di scadenza della fattura o richiesta equivalente di pagamento e la data di pagamento ai fornitori moltiplicata per l'importo dovuto, rapportata alla somma degli importi pagati nel periodo di riferimento. Tale indicatore, costruito quale differenza tra la data di scadenza del pagamento e la data di invio del mandato di pagamento al Tesoriere e ponderato con gli importi pagati, misura quindi, se positivo, il ritardo medio nei pagamenti delle Amministrazioni.

ND	Descrizione	Valori
A	Importo dovuto x giorni trascorsi	17.554.292,26
B	Somma degli importi pagati nel 2022	435.905,83
	<b>Indicatore Tempestività dei Pagamenti A / B</b>	40

Poiché i criteri utilizzati per il calcolo dell'indicatore relativo al 2022 sono diversi da quelli adottati dalle Amministrazioni per il calcolo del tempo medio di pagamento relativo all'esercizio 2021 e precedenti, questi ultimi non sono confrontabili con l'indicatore elaborato per l'anno 2022

## 7.00 LA GESTIONE ECONOMICO - PATRIMONIALE

### 7.10 Il Conto Economico

#### **ANALISI E VALUTAZIONE DELLE COMPONENTI ECONOMICHE (art. 229 del D.Lgs. 267/2000)**

Il conto economico evidenzia i componenti positivi e negativi dell'attività dell'ente secondo criteri di competenza economica, dettagliati nell' Allegato Principio applicato della contabilità economico-patrimoniale. Alla sua compilazione l'ente ha provveduto mediante il sistema contabile integrato - con rilevazione integrata e contestuale degli aspetti finanziari, economici e patrimoniali, utilizzando il Piano dei conti integrato introdotto dall'armonizzazione.

Il conto economico è redatto secondo uno schema a struttura scalare, con le voci classificate secondo la loro natura e con la rilevazione di risultati parziali e del risultato economico finale.

Costituiscono componenti positivi del conto economico:

- i tributi,
- i trasferimenti correnti,
- i proventi dei servizi pubblici,
- i proventi derivanti dalla gestione del patrimonio,
- i proventi finanziari,
- le insussistenze del passivo,
- le sopravvenienze attive,
- le plusvalenze da alienazioni.

I valori esposti sono rettificati, al fine di costituire la dimensione economica rilevando i seguenti elementi:

- a) i risconti passivi ed i ratei attivi;
- b) le variazioni in aumento o in diminuzione delle rimanenze;
- c) i costi capitalizzati costituiti dai costi sostenuti per la produzione in economia di valori da porre, dal punto di vista economico, a carico di diversi esercizi;
- d) le quote di ricavi già inserite nei risconti passivi di anni precedenti;
- e) le quote di ricavi pluriennali pari agli accertamenti degli introiti vincolati;
- f) imposta sul valore aggiunto per le attività effettuate in regime di impresa.

Costituiscono componenti negativi del conto economico:

- l'acquisto di materie prime e dei beni di consumo,
- la prestazione di servizi,
- l'utilizzo di beni di terzi,
- le spese di personale,
- i trasferimenti e contributi a terzi,
- gli interessi passivi e gli oneri finanziari diversi,
- le imposte e tasse a carico dell'ente,
- gli accantonamenti ,
- le minusvalenze da alienazioni,
- gli ammortamenti e le svalutazioni compresa l'accantonamento al FCDE,
- gli oneri straordinari
- le insussistenze dell'attivo come i minori crediti e i minori residui attivi.

I valori esposti sono rettificati, al fine di costituire la dimensione economica rilevando i seguenti elementi:

- a) i costi di esercizi futuri, i risconti attivi ed i ratei passivi;
- b) le variazioni in aumento od in diminuzione delle rimanenze;
- c) le quote di costo già inserite nei risconti attivi degli anni precedenti;
- d) le quote di ammortamento di beni a valenza pluriennale e di costi capitalizzati;
- e) l'imposta sul valore aggiunto per le attività effettuate in regime d'impresa.

Al fine del pareggio è espresso il risultato economico.

<b>CONTO ECONOMICO</b>	
A – COMPONENTI POSITIVI DELLA GESTIONE	4.125.231,30
B – COMPONENTI NEGATIVI DELLA GESTIONE	3.056.653,12
DIFFERENZA FRA COMPONENTI POSITIVI E NEGATIVI DELLA GESTIONE ( A-B)	1.068.578,18
C – PROVENTI ONERI FINANZIARI	-300.293,85
D – RETTIFICHE DI VALORE ATTIVITA' FINANZIARIE	0,00
E – PROVENTI ED ONERI STRAORDINARI	-487.913,57
<b>RISULTATO PRIMA DELLE IMPOSTE</b>	<b>280.370,76</b>
IMPOSTE	48.464,40
<b>RISULTATO ECONOMICO DELL'ESERCIZIO</b>	<b>231.906,16</b>

Vanno incluse tutte le quote di ammortamento delle immobilizzazioni immateriali e materiali iscritte nello stato patrimoniale. Trova allocazione in tale voce anche la quota di costo relativa ai costi pluriennali che, nel rispetto del principio della competenza, sono ripartiti su più esercizi. La procedura di ammortamento è necessaria per le immobilizzazioni la cui utilizzazione è limitata nel tempo in quanto soggette a deperimento o obsolescenza. L'ammortamento inizia dal momento in cui il bene è pronto per l'uso, ossia quando è nel luogo e nelle condizioni necessarie per funzionare secondo le aspettative dell'ente. Se il costo del terreno include costi di bonifica, tale costo è ammortizzato durante il periodo dei benefici ottenuti dall'aver sostenuto tali costi.

Ai fini dell'ammortamento, i terreni e gli edifici soprastanti sono contabilizzati separatamente anche se acquisiti congiuntamente.

Gli ammortamenti tecnico-economici dell'esercizio sono determinati sull'ammontare globale delle immobilizzazioni immateriali e materiali iscritte nello stato patrimoniale, applicando i coefficienti previsti nell'Allegato 4/3. Trova allocazione negli ammortamenti anche la quota di costo relativa ai costi pluriennali che, nel rispetto del principio della competenza, sono ripartiti su più esercizi. L'ammortamento inizia dal momento in cui il bene è pronto per l'uso, ossia quando è nel luogo e nelle condizioni necessarie per funzionare secondo le aspettative dell'ente. Se il costo del terreno include costi di bonifica, tale costo è ammortizzato durante il periodo dei benefici ottenuti dall'aver sostenuto tali costi.

Ai fini dell'ammortamento, i terreni e gli edifici soprastanti sono contabilizzati separatamente anche se acquisiti congiuntamente.

A mero titolo esemplificativo e non esaustivo di seguito si indicano le percentuali applicate per alcune tipologie di beni

- Impianti e attrezzature al 5%;
- Hardware al 25%;
- Automezzi ad uso specifico al 10%;
- Mezzi di trasporto stradali leggeri al 20%;
- Mobili ed arredi per ufficio al 10%
- Opere dell'ingegno – software prodotto al 20%

Fermo restando il disposto normativo applicabile agli Enti Locali, si torna a specificare che l'ERSI non è un Comune e quindi non ha entrate tributarie

## ANALISI DELLE SINGOLE VOCI

### Il risultato della gestione

Il risultato della gestione, ottenuto quale differenza tra proventi e costi della gestione, costituisce il primo risultato intermedio esposto nel Conto economico e rappresenta il risultato dell'attività caratteristica dell'ente.

Nel nostro caso il risultato della gestione risulta così determinato:

#### A) COMPONENTI POSITIVI DELLA GESTIONE

	2022	2021	
1	Proventi da tributi	0,00	0,00
2	Proventi da fondi perequativi	0,00	0,00
3	Proventi da trasferimenti e contributi	4.083.379,51	16.721.228,43
a	<i>Proventi da Trasferimenti correnti</i>	4.083.379,51	16.721.228,430
b	<i>Quota annuale di contributi agli investimenti</i>	0,00	0,00
c	<i>Contributi agli investimenti</i>	0,00	0,00
4	Ricavi delle vendite e prestazioni e proventi di servizi pubblici	0,00	0,00
a	<i>Proventi derivanti dalla gestione di beni</i>	0,00	0,00
b	<i>Ricavi dalla vendita di beni</i>	0,00	0,00
c	<i>Ricavi e proventi dalla prestazione di servizi</i>	0,00	0,00
5	Variazione nelle rimanenze di prodotti in corso di lavorazione. etc. (+/-)	0,00	0,00
6	Variazione dei lavori in corso su ordinazione	0,00	0,00
7	Incrementi di immobilizzazioni su lavori interni	0,00	0,00
8	Altri ricavi e proventi diversi	41.851,79	67.581,45
<b>TOTALE COMPONENTI POSITIVI DELLA GESTIONE (A)</b>		<b>4.125.231,30</b>	<b>16.338.809,88</b>

#### B) COMPONENTI NEGATIVI DELLA GESTIONE

	2022	2021	
9	Acquisto di materie prime e/o beni di consumo	14.271,60	13.151,15
10	Prestazione di servizi	841.845,57	595.587,41
11	Utilizzo beni di terzi	87.483,32	108.619,53
12	Trasferimenti e Contributi	22.815,77	0,00
a	<i>Trasferimenti correnti</i>	22.815,77	0,00
b	<i>Contributi agli investimenti ad Amministrazioni pubb.</i>	0,00	0,00
c	<i>Contributi agli investimenti altri soggetti</i>	0,00	0,00
13	Personale	1.182.598,46	985.194,26
14	Ammortamenti e svalutazioni	97.210,50	4.775.566,90
a	<i>Ammortamenti di immobilizzazioni immateriali</i>	550,76	0,00
b	<i>Ammortamenti di immobilizzazioni materiali</i>	3.909,08	949,77
c	<i>Altre svalutazioni delle immobilizzazioni</i>	0,00	0,00
d	<i>Svalutazione dei crediti</i>	92.750,66	4.774.617,13
15	Variazione nelle rimanenze di materie prime e/o beni di consumo (+/-)	0,00	0,00
16	Accantonamenti per rischi	0,00	170.000,00
17	Altri accantonamenti	700.000,00	150.000,00
18	Oneri diversi di gestione	110.427,90	153.156,79
<b>TOTALE COMPONENTI NEGATIVI DELLA GESTIONE (B)</b>		<b>3.056.653,12</b>	<b>6.952.276,04</b>
<b>RISULTATO DELLA GESTIONE</b>		<b>2022</b>	<b>2021</b>
<b>TOTALE COMPONENTI POSITIVI DELLA GESTIONE (A)</b>		<b>4.125.231,30</b>	<b>16.338.809,88</b>
<b>TOTALE COMPONENTI NEGATIVI DELLA GESTIONE (B)</b>		<b>3.056.653,12</b>	<b>6.952.276,04</b>
<b>DIFFERENZA (A-B)</b>		<b>1.068.578,18</b>	<b>9.386.533,84</b>

### Proventi ed oneri finanziari

Oltre alla gestione caratteristica dell'ente, è necessario considerare anche quelle gestioni "extra caratteristiche" che possono produrre effetti particolarmente evidenti sulla composizione del risultato economico complessivo. Tra queste, particolare importanza riveste la "gestione finanziaria" che trova allocazione nel Conto economico dell'ente in corrispondenza della classe

"Proventi e oneri finanziari" e che permette di apprezzare l'entità e l'incidenza degli oneri finanziari complessivi (al netto dei proventi finanziari) sul risultato della gestione.

Nella tabella sottostante sono riportati i valori risultanti dal Conto economico per l'esercizio in consuntivazione, messi a confronto con quelli dell'esercizio precedente:

#### C) Proventi e oneri finanziari

		2022	2021
19	<i>Proventi finanziari</i>		
	Proventi da partecipazioni	0,00	0,00
	<i>a Da società controllate</i>	0,00	0,00
	<i>b Da società partecipate</i>	0,00	0,00
	<i>c Da altri soggetti</i>	0,00	0,00
20	Altri proventi finanziari	1.756,43	1.756,38
	<b>Totale roventi finanziari</b>	<b>1.756,43</b>	<b>1.756,38</b>
21	<i>Oneri finanziari</i>		
	Interessi ed altri oneri finanziari	302.050,28	0,00
	<i>a Interessi passivi</i>	302.050,28	0,00
	<i>b Altri oneri finanziari</i>	0,00	0,00
	<b>Totale oneri finanziari</b>	<b>302.050,28</b>	<b>0,00</b>
	<b>TOTALE PROVENTI ED ONERI FINANZIARI (C)</b>	<b>-300.293,85</b>	<b>0,00</b>

A riguardo è possibile evidenziare

- La voce C 20 Altri proventi finanziari è movimentata a seguito di Interessi attivi da conti della tesoreria dello Stato o di altre amministrazioni pubbliche
- la voce interessi passivi è movimentata a seguito di interessi passivi per le varie operazioni di indebitamento

### Rettifiche di valore attività finanziarie

Oltre la gestione caratteristica e quella finanziaria, bisogna considerare anche l'incidenza delle rettifiche di valore delle attività finanziarie, riguardanti la rivalutazione e/o la svalutazione di immobilizzazioni finanziarie, comprese le partecipazioni, e di titoli iscritti nell'attivo circolante

Nella tabella sottostante sono riportati i valori del nostro ente

#### D) Rettifiche di valore delle attività finanziarie

		2022	2021
22	<b><u>D) RETTIFICHE DI VALORE ATTIVITA' FINANZIARIE</u></b>		
	Rivalutazioni	0,00	0,00
23	Svalutazioni	0,00	0,00
	<b>TOTALE RETTIFICHE (D)</b>	<b>0,00</b>	<b>0,00</b>

### E) PROVENTI ED ONERI STRAORDINARI

Ultima gestione da considerare ai fini della determinazione del risultato d'esercizio è quella "straordinaria", ossia l'incidenza di tutti i componenti straordinari positivi e negativi di reddito.

Nel nostro ente i Proventi e gli oneri straordinari sono riportati nelle seguenti tabelle:

		2022	2021
--	--	------	------

<b>24</b>	Proventi straordinari	52.003.909,38	201.246.206,05
	<i>a Proventi da permessi di costruire</i>	0,00	0,00
	<i>b Proventi da trasferimenti in conto capitale</i>	1.100.000,00	200.993.504,04
	<i>c Sopravvenienze attive e insussistenze del passivo</i>	2.716.586,85	252.702,01
	<i>d Plusvalenze patrimoniali</i>	0,00	0,00
	<i>e Altri proventi straordinari</i>	0,00	0,00
	<b>Totale proventi straordinari</b>	0,00	0,00
<b>25</b>	Oneri straordinari	0,00	0,00
	<i>a Trasferimento in conto capitale</i>	0,00	0,00
	<i>b Sopravvenienze passive e insussistenze dell'attivo</i>	0,00	0,00
	<i>c Minusvalenze patrimoniali</i>	0,00	0,00
	<i>d Altri oneri straordinari</i>	48.187.322,53	0,00
	<b>Totale oneri straordinari</b>	0,00	0,00
	<b>TOTALE PROVENTI ED ONERI STRAORDINARI (E)</b>	52.003.909,38	201.246.206,05

## 7.20 Il Conto del Patrimonio

### ANALISI E VALUTAZIONE DEL PATRIMONIO (art. 230 del D.L.gs. 267/2000)

Il Conto del Patrimonio comporta la tenuta di una serie di inventari le cui risultanze contribuiscono a definirne il contenuto. La funzione generale del Conto del Patrimonio è quella di individuare, descrivere, classificare e valutare tutti gli elementi attivi e passivi del patrimonio dell'ente, desunti dalle scritture patrimoniali e finanziarie, quali risultano sia all'inizio che al termine dell'esercizio, per evidenziare le variazioni intervenute nell'anno per effetto della gestione di Bilancio e per altre cause.

Il Conto del Patrimonio assume un duplice contenuto: per quanto attiene alla funzione ricognitiva del "patrimonio permanente", ossia dei beni mobili e immobili, esso si ricollega al riepilogo degli inventari; mentre gli aspetti riguardanti il "patrimonio finanziario", ossia i dati di cassa ed i crediti ed i debiti, sono collegati alle risultanze del Rendiconto.

### ATTIVO

#### ATTIVO IMMOBILIZZATO

L'art. 230 del D.Lgs. 267/2000 dispone che il patrimonio degli Enti locali è costituito dal complesso dei beni e dei rapporti giuridici attivi e passivi di pertinenza e suscettibili di valutazione. Gli elementi patrimoniali destinati a essere utilizzati durevolmente dall'ente sono iscritti tra le immobilizzazioni. Condizione per l'iscrizione di nuovi beni patrimoniali materiali ed immateriali tra le immobilizzazioni (stato patrimoniale) è il verificarsi, alla data del 31 dicembre, dell'effettivo passaggio del titolo di proprietà dei beni stessi.

Le immobilizzazioni materiali sono distinte in beni demaniali e beni patrimoniali disponibili e indisponibili e sono stati valutati come segue:

- 2 Patrimonio immobiliare e terreni di proprietà: è iscritto al costo di acquisto, comprendente anche i costi accessori, ovvero, se non disponibile, al valore catastale. Per quanto riguarda il patrimonio immobiliare se il bene immobile risulta essere completamente ammortizzato il fondo di ammortamento è pari al valore dello stesso. Se il bene non risulta interamente ammortizzato, e per il suo acquisto sono stati ricevuti contributi da terzi, è iscritta la residua quota di contributi nella voce "Ratei e risconti passivi e contributi agli investimenti", al fine di coprire nel tempo gli ammortamenti residui. Ai fini della procedura dell'ammortamento i terreni e gli edifici soprastanti sono contabilizzati separatamente anche se acquisiti congiuntamente", in quanto i terreni non sono oggetto di ammortamento. Ove negli atti di provenienza degli edifici il valore dei terreni non risulti indicato in modo separato e distinto da quello dell'edificio soprastante, si è applicato il parametro forfettario del 20% al valore indiviso di acquisizione, mutuando la disciplina prevista dall'art. 36 comma 7 del DL luglio 2006, n. 223 convertito con modificazioni dalla L. 4 agosto 2006 n. 248, successivamente modificato dall'art. 2 comma 18 del DL 3 ottobre 2006 n. 262, convertito con modificazioni dalla L. 24 novembre 2006 n. 286. Nei casi in cui non è disponibile il costo storico, il valore degli immobili è stato attribuito applicando all'ammontare delle rendite risultanti in catasto, vigenti al 1° gennaio dell'anno di imposizione, rivalutate del 5 per cento ai sensi dell'articolo 3, comma 48, della legge 23 dicembre 1996, n. 662, i seguenti moltiplicatori:
  - 2.1 160 per i fabbricati classificati nel gruppo catastale A e nelle categorie catastali C/2, C/6 e C/7, con esclusione della categoria catastale A/10;
  - 2.2 140 per i fabbricati classificati nel gruppo catastale B e nelle categorie catastali C/3, C/4 e C/5; b-bis. 80 per i fabbricati classificati nella categoria catastale D/5;
  - 2.3 80 per i fabbricati classificati nella categoria catastale A/10;
  - 2.4 60 per i fabbricati classificati nel gruppo catastale D, ad eccezione dei fabbricati classificati nella categoria catastale D/5; tale moltiplicatore è elevato a 65 a decorrere dal 1° gennaio 2013; e. 55 per i fabbricati classificati nella categoria catastale C/1.

Per i terreni agricoli, il valore è stato ottenuto applicando all'ammontare del reddito dominicale risultante in catasto, vigente al 1° gennaio dell'anno d'imposizione, rivalutato del 25 per cento ai sensi dell'articolo 3, comma 51, della legge 23 dicembre 1996, n. 662, un moltiplicatore pari a 130.

- 3 Immobili e terreni di terzi a disposizione: sono iscritti al costo di acquisto, comprendente anche i costi accessori, ovvero, se non disponibile, al valore catastale. Il relativo valore viene imputato nei conti d'ordine, salvo i casi espressamente previsti dalle disposizioni in materia;
- 4 Contributi in conto capitale: eventuali contributi in conto capitale ricevuti per il finanziamento delle immobilizzazioni sono stati inseriti nella voce "Ratei e risconti passivi e contributi agli investimenti" di stato patrimoniale (solo per la parte a copertura del residuo valore da ammortizzare del cespite);
- 5 Immobilizzazioni finanziarie:
  - 5.1 sono iscritte al valore di acquisizione, corretto di eventuali perdite durevoli di valore. Le partecipazioni di controllo sono valutate con il metodo del patrimonio netto.
  - 5.2 I crediti finanziari: al valore nominale.
    - 5.2.1 I derivati da ammortamento sono iscritti al valore nominale delle risorse che l'ente ha il diritto di ricevere a seguito della sottoscrizione del derivato.

## ATTIVO CIRCOLANTE

L' Attivo circolante evidenzia il valore di quelle voci patrimoniali che presentano una tendenza a trasformarsi in liquidità, nel breve termine.

Il criterio di classificazione secondo la natura finanziaria permette, infatti, di distinguere tra i beni patrimoniali quelli che, per effetto della gestione, sono soggetti a frequenti rinnovi.

La classe si distingue nelle seguenti sottoclassi:

C) ATTIVO CIRCOLANTE		2022	2021
I	Rimanenze		0,00
II	Crediti	364.169.479,44	324.676.606,13
III	Attività finanziarie che non costituiscono immobilizzi	0,00	0,00
IV	Disponibilità liquide	11.085.773,67	11.201.532,48
<b>Totale attivo circolante</b>		<b>375.255.253,11</b>	<b>335.878.138,61</b>

L'elencazione sopra riportata, che segue la logica finanziaria decrescente, come d'altro canto l'intera struttura dello stato patrimoniale, propone le poste di bilancio secondo la rispettiva velocità di trasformazione in liquidità.

### CREDITI

La classe C) II "Crediti" accoglie i crediti di natura commerciale o di altra natura non rientranti nella casistica prevista nelle Immobilizzazioni finanziarie.

Il legislatore, procedendo ad una classificazione in funzione della natura delle voci (tributaria, trasferimenti, clienti-utenti, altri), ha disarticolato la sottoclasse in esame nelle voci e sottovoci che, con i rispettivi valori ad esse riferibili, vengono espone nelle seguenti tabelle.

II	Crediti	2022	2021
1	Crediti di natura tributaria		<b>0,00</b>
a	<i>Crediti da tributi destinati al finanziamento della sanità</i>		0,00
b	<i>Altri crediti da tributi</i>		0,00
c	<i>Crediti da Fondi perequativi</i>		0,00
2	Crediti per trasferimenti e contributi	<b>315.153.877,94</b>	<b>323.878.327,16</b>
a	<i>verso amministrazioni pubbliche</i>	310.491.384,16	319.601.118,67
b	<i>imprese controllate</i>	0,00	0,00
c	<i>imprese partecipate</i>	0,00	0,00
d	<i>verso altri soggetti</i>	4.662.493,78	4.277.208,49
3	Verso clienti ed utenti		0,00
4	Altri Crediti	49.015.601,50	798.278,97
a	<i>verso l'erario</i>	0,00	0,00
b	<i>per attività svolta per c/terzi</i>	0,00	0,00
c	<i>altri</i>	0,00	0,00
<b>Totale crediti</b>		<b>49.015.601,50</b>	<b>798.278,97</b>



### Attività finanziarie che non costituiscono immobilizzi

La voce, compresa all'interno della sottoclasse C) III dell'attivo patrimoniale, rappresenta la consistenza finale, in termini di valore, del portafoglio titoli temporaneamente detenuti dall'ente e che, per tale ragione, non costituiscono Immobilizzazioni finanziarie.

I risultati della gestione sono riportati nelle tabelle sottostanti:

III	Attività finanziarie che non costituiscono immobilizzi	2022	2021
1	Partecipazioni	0,00	0,00
2	Altri titoli	0,00	0,00
<b>Totale attività finanziarie che non costituiscono immobilizzi</b>		<b>0,00</b>	<b>0,00</b>

### DISPONIBILITA' LIQUIDE

Con la sottoclasse C) IV "Disponibilità liquide" si chiude l'Attivo circolante.

Nelle tabelle sottostanti sono riportati i risultati della gestione. I valori iniziali e finali coincidono con il fondo di cassa del bilancio Finanziario

IV	Disponibilità liquide	2022	2021
1	Conto di tesoreria	11.085.773,67	11.201.532,48
a	Istituto tesoriere	<b>11.085.773,67</b>	<b>11.201.532,48</b>

I valori iniziali e finali risultano coincidenti con il risultato di cassa esposto nel risultato finanziario

	GESTIONE		
	RESIDUI	COMPETENZA	TOTALE
<b>FONDO CASSA AL 1° GENNAIO</b>			11.201.532,48
RISCOSSIONI	(+) 7.809.783,61	4.336.810,47	12.146.594,08
PAGAMENTI	(-) 9.171.519,08	3.090.833,81	12.262.352,89
SALDO DI CASSA AL 31 DICEMBRE	=		11.085.773,67
PAGAMENTI per azioni esecutive non regolarizzate al 31 dicembre	(-)		0,00
<b>FONDO DI CASSA AL 31 DICEMBRE</b>	<b>(=)</b>		<b>11.085.773,67</b>

### PASSIVO

#### Il Patrimonio Netto

Il patrimonio netto misura il valore dei mezzi propri dell'ente, ottenuto quale differenza tra le attività e le passività patrimoniali.

Rappresenta le risorse patrimoniali di proprietà dell'ente (beni immobili e mobili, crediti e liquidità), al netto delle passività, ossia dei debiti che l'ente ha assunto nel corso del tempo per il finanziamento della propria attività. Rappresenta l'effettiva ricchezza e la fonte di autofinanziamento dell'ente. Per gli enti di nuova istituzione rappresenta il patrimonio iniziale attribuito all'ente per dotarlo delle risorse necessarie ad avviare la sua attività e i successivi incrementi deliberati dal Consiglio. Assume valore negativo se i debiti dell'ente sono superiori alle attività patrimoniali.

Nelle seguenti tabelle sono riportate le variazioni intervenute nel corso dell'esercizio.

A) PATRIMONIO NETTO		2022	2021
I	Fondo di dotazione	0,00	0,00
II	Riserve	0,00	0,00
	b da capitale	0,00	0,00
	c da permessi di costruire	0,00	0,00
	d riserve indisponibili per beni demaniali e patrimoniali indisponibili e per i beni culturali	0,00	0,00
	e altre riserve indisponibili	0,00	0,00
	f altre riserve disponibili	0,00	0,00
III	Risultato economico dell'esercizio	231.906,16	5.985.867,69
IV	Risultato economico di esercizi precedenti	6.525.972,67	540.104,98
V	Riserve negative per beni indisponibili	0,00	0,00
<b>TOTALE PATRIMONIO NETTO (A)</b>		<b>6.757.878,83</b>	<b>6.525.972,67</b>

Il DM 01-09-2021 ha introdotto una Integrale rivisitazione del contenuto e della classificazione delle voci di patrimonio netto con modifiche allo schema di stato patrimoniale.

*Il patrimonio netto, pari alla differenza tra le attività e le passività dello stato patrimoniale, è articolato nelle seguenti poste*

- a) fondo di dotazione;
- b) riserve;
- c) risultato economico dell'esercizio;
- d) risultati economici di esercizi precedenti;
- e) riserve negative per beni indisponibili.

*Il fondo di dotazione rappresenta la parte indisponibile del patrimonio netto, a garanzia della struttura patrimoniale dell'ente, e può assumere solo valore positivo o pari a 0.*

*Il fondo di dotazione può essere alimentato mediante conferimenti in denaro o natura, destinazione dei risultati economici positivi di esercizio e delle riserve disponibili sulla base di delibera del Consiglio.*

*Le riserve del patrimonio netto di cui alla lettera b) possono assumere solo valore positivo o pari a 0 e sono distinte in riserve disponibili e indisponibili.*

*Le riserve disponibili costituiscono la parte del patrimonio netto che, in caso di perdita, è utilizzabile per la copertura, a garanzia del fondo di dotazione previa apposita delibera del Consiglio.*

*Le riserve disponibili sono utilizzate anche per dare copertura alle voci negative del patrimonio netto, prioritariamente alle "riserve negative per beni indisponibili" di cui alla lettera e), salvo quanto previsto per le riserve da permessi di costruire. Le riserve disponibili sono costituite da:*

- 1) "riserve di capitale" formatesi a seguito della rivalutazione dei beni in occasione della predisposizione del primo stato patrimoniale "armonizzato" e nei casi previsti dalla legge;
- 2) "riserve da permessi di costruire", solo per i comuni, di importo pari alle entrate da permessi di costruire che non sono state destinate al finanziamento:
  - delle spese correnti;
  - di opere di urbanizzazione demaniali e del patrimonio indisponibile.

*Tali riserve, se non sono state utilizzate per la copertura di perdite o per la costituzione di riserve indisponibili, sono ridotte a seguito dell'iscrizione nell'attivo patrimoniale delle opere di urbanizzazione demaniali e del patrimonio indisponibile finanziate dai permessi di costruire e della costituzione delle relative "riserve indisponibili per beni demaniali e patrimoniali indisponibili e per i beni culturali". La quota parte delle "riserve da permessi da costruire" da destinare al finanziamento di opere di urbanizzazione demaniali e del patrimonio indisponibile può non essere utilizzata per la costituzione di riserve indisponibili o per la copertura della voce "riserve negative per beni indisponibili" e del valore della voce Risultati economici di esercizi precedenti se assume valore negativo.*

- 3) "Altre riserve disponibili" previste dallo statuto e/o derivanti da decisioni di organi istituzionali dell'ente.

*Le riserve indisponibili, istituite a decorrere dal 2017 rappresentano la parte del patrimonio netto posta a garanzia dei beni demaniali e culturali o delle altre voci dell'attivo patrimoniale non destinabili alla copertura di perdite, e sono costituite da:*

  - 1) "riserve indisponibili per beni demaniali e patrimoniali indisponibili e per i beni culturali", di importo pari al valore dei beni demaniali, patrimoniali e culturali iscritto nell'attivo patrimoniale, variabile in conseguenza, ad esempio, dell'ammortamento e dell'acquisizione o dismissione di beni. I beni demaniali e patrimoniali indisponibili sono definiti dal codice civile, all'articolo 822 e ss. Sono indisponibili anche i beni, mobili ed immobili, qualificati come "beni culturali" ai sensi dell'art. 2 del D.lgs 42/2004 – Codice dei beni culturali e del paesaggio che, se di proprietà di enti strumentali degli enti territoriali, non sono classificati tra i beni demaniali e i beni patrimoniali indisponibili. Tali riserve sono utilizzate in caso di cessione dei beni, effettuate nel rispetto dei vincoli previsti dall'ordinamento. Per i beni demaniali e patrimoniali soggetti ad ammortamento, nell'ambito delle scritture di assestamento, la riserva indisponibile è ridotta annualmente per un valore pari all'ammortamento di competenza dell'esercizio, incrementando le riserve disponibili o la voce Risultati economici di esercizi precedenti, dopo avere dato copertura alle "riserve negative per beni indisponibili" e alle perdite di esercizio.
  - 2) "altre riserve indisponibili", costituite:
    - a. a seguito dei conferimenti al fondo di dotazione di enti le cui partecipazioni non hanno valore di liquidazione, in quanto il loro statuto prevede che, in caso di scioglimento, il fondo di dotazione sia destinato a soggetti non controllati o partecipati dalla controllante/partecipante. Tali riserve sono utilizzate in caso di liquidazione dell'ente controllato o partecipato. Per le modalità di costituzione;

- b. dagli utili derivanti dall'applicazione del metodo del patrimonio netto, in quanto riserve vincolate all'utilizzo previsto dall'applicazione di tale metodo.

Nella voce risultato economico dell'esercizio di cui alla lettera c), che può assumere valore positivo o negativo, si iscrive il risultato dell'esercizio che emerge dal conto economico. Il Consiglio destina il risultato economico positivo al fondo di dotazione o alle "altre riserve disponibili", dopo avere dato copertura, in primo luogo alle riserve negative per beni indisponibili e poi alla voce Risultati economici di esercizi precedenti, se negativa. In caso di risultato economico negativo, l'Amministrazione è chiamata a fornire un'adeguata informativa, nella relazione sulla gestione:

- sulle cause che hanno determinato la formazione della perdita;
- sui casi in cui il risultato negativo sia stato determinato dall'erogazione di contributi agli investimenti finanziati da debito, erogati per favorire la realizzazione di infrastrutture ne territorio. Tale informativa può essere estesa ai risultati economici negativi di esercizi precedenti;
- sulla copertura dei risultati economici negativi di esercizio.

In particolare, l'eventuale perdita risultante dal Conto Economico deve trovare copertura all'interno del patrimonio netto, escluso il fondo di dotazione e le riserve indisponibili, riducendo la voce Risultati economici di esercizi precedenti se positiva e, successivamente le riserve disponibili positive. Qualora il patrimonio netto (escluso il fondo di dotazione e le riserve indisponibili) non dovesse essere capiente rispetto alla perdita d'esercizio, la parte residuale è rinviata agli esercizi successivi (Risultati economici di esercizi precedenti con valore negativo) al fine di assicurarne la copertura.

Nella voce Risultati economici di esercizi precedenti di cui alla lettera d), che può assumere valore positivo o negativo, si iscrivono sia i risultati economici positivi degli esercizi precedenti che con delibera consiliare non sono stati accantonati nelle riserve o portati ad incremento del fondo di dotazione, sia le perdite degli esercizi precedenti non ripianate.

Alla copertura del valore negativo dei "Risultati economici di esercizi precedenti" si provvede, dopo aver dato copertura alle "riserve negative per beni indisponibili", utilizzando i risultati economici positivi e le riduzioni delle riserve indisponibili derivanti dalla diminuzione di attività patrimoniali riguardanti beni indisponibili.

La voce "riserve negative per beni indisponibili" di cui alla lettera e), che può assumere solo valore negativo, è utilizzata quando la voce "risultati economici di esercizi precedenti" e le riserve disponibili non sono capienti per consentire la costituzione o l'incremento delle riserve indisponibili. Non può assumere un valore superiore, in valore assoluto, all'importo complessivo delle riserve indisponibili.

### Fondi per rischi ed oneri

La classe B) "Fondi per rischi ed oneri" del passivo patrimoniale accoglie gli accantonamenti per passività certe (fondi oneri) e probabili (fondi rischi) per le quali si è già provveduto all'iscrizione in bilancio.

Nelle seguenti tabelle sono evidenziate le variazioni intervenute nel corso dell'esercizio.

B) FONDI PER RISCHI ED ONERI		2022	2021
1	Per trattamento di quiescenza	0,00	0,00
2	Per imposte	0,00	0,00
3	Altri	1.050.000,00	350.000,00
<b>TOTALE FONDI RISCHI ED ONERI (B)</b>		<b>1.050.000,00</b>	<b>350.000,00</b>

## I Debiti

I debiti rappresentano obbligazioni a pagare una determinata somma a scadenze prestabilite. Essi vengono esposti in bilancio in corrispondenza della classe D) "Debiti" del passivo patrimoniale e sono articolati in 5 sottoclassi.

D) DEBITI (1)		2022	2021
1	Debiti da finanziamento	0,00	0,00
a	<i>prestiti obbligazionari</i>	0,00	0,00
b	<i>v/ altre amministrazioni pubbliche</i>	0,00	0,00
c	<i>verso banche e tesoriere</i>	0,00	0,00
d	<i>verso altri finanziatori</i>	0,00	0,00
2	Debiti verso fornitori	97.480,85	189.570.778,86
3	Acconti	0,00	0,00
4	- Debiti per trasferimenti e contributi	21.499,36	0,00
a	<i>enti finanziati dal servizio sanitario nazionale</i>	0,00	0,00
b	<i>altre amministrazioni pubbliche</i>	21.499,36	0,00
c	<i>imprese controllate</i>	0,00	0,00
d	<i>imprese partecipate</i>	0,00	0,00
e	<i>altri soggetti</i>	0,00	0,00
5	Altri debiti	367.340.508,39	139.430.304,15
a	<i>tributari</i>	475,98	1.047,98
b	<i>verso istituti di previdenza e sicurezza sociale</i>	0,00	2.353,94
c	<i>per attività svolta per c/terzi</i>	0,00	0,00
d	<i>altri</i>	367.340.032,41	139.430.304,15
<b>TOTALE DEBITI ( D)</b>		<b>367.459.488,60</b>	<b>329.002.165,94</b>

## I Ratei ed i Risconti Passivi

La voce ricomprende il valore complessivo dei ratei e risconti passivi secondo il prospetto che segue

E) RATEI E RISCONTI E CONTRIBUTI AGLI INVESTIMENTI		2022	2021
I	Ratei passivi	0,00	0,00
II	Risconti passivi	0,00	0,00
1	Contributi agli investimenti	0,00	0,00
a	<i>da altre amministrazioni pubbliche</i>	0,00	0,00
b	<i>da altri soggetti</i>	0,00	0,00
2	Concessioni pluriennali	0,00	0,00
3	Altri risconti passivi	0,00	0,00
<b>TOTALE RATEI E RISCONTI (E)</b>		<b>0,00</b>	<b>0,00</b>

## Sinteticamente

Il Conto del Patrimonio per l'anno 2022 evidenzia i seguenti risultati:

TOTALE DELL'ATTIVO	€.	375.267.367,43
TOTALE DEL PASSIVO	€.	375.267.367,43
PATRIMONIO NETTO	€.	6.757.878,83
CONTI D'ORDINE	€.	0,00

## QUADRO RIASSUNTIVO DEL PATRIMONIO ANNO 2022

STATO PATRIMONIALE - ATTIVO		
VOCI	Consistenza iniziale	Consistenza finale
B - Immobilizzazioni (Immob. Immateriali beni immobili, mobili e finanziarie)	0,00	12.114,32
C – Attivo circolante	335.878.138,61	375.255.253,11
D – Ratei e risconti	0,00	0,00
<b>Totale attivo (A+B+C+D)</b>	<b>335.878.138,61</b>	<b>375.267.367,43</b>

STATO PATRIMONIALE - PASSIVO		
VOCI	Consistenza iniziale	Consistenza finale
A – Patrimonio netto	6.525.972,67	6.757.878,83
B – Fondi Rischi ed Oneri	350.000,00	1.050.000,00
C – TOTALE T.F.R.	0,00	0,00
D – DEBITI	329.002.165,94	367.459.488,60
E – TOTALE RATEI E RISCONTI	0,00	0,00
<b>Totale passivo (A+B+C+D+E)</b>	<b>335.878.138,61</b>	<b>375.267.367,43</b>
<i>Conti d'ordine</i>	0,00	0,00

## **INDICE**

### **RELAZIONE FINANZIARIA CONTO DEL BILANCIO**

#### **1.00 IL RISULTATO DELLA GESTIONE FINANZIARIA**

- 1.10 *La scomposizione del risultato d'amministrazione*
- 1.20 *La gestione di competenza*
- 1.21 *L'equilibrio del Bilancio corrente*
- 1.22 *L'equilibrio del bilancio investimenti*
- 1.23 *L'equilibrio del bilancio movimento fondi*
- 1.24 *L'equilibrio del Bilancio di Terzi*
- 1.30 *La gestione dei residui*
- 1.35 *Analisi anzianità residui*
- 1.40 *La gestione di cassa*
- 1.50 *Analisi dell'avanzo applicato nell'esercizio*

#### **3.00 ANALISI DELL'ENTRATA**

- 3.10 *Analisi delle entrate per titoli*
- 3.20 *Analisi dei titoli d'entrata*
- 3.21 *Entrate correnti di natura tributaria, contributiva e perequativa*
- 3.22 *Trasferimenti correnti*
- 3.23 *Le Entrate extratributarie*
- 3.24 *Le Entrate in conto capitale*
- 3.25 *Assunzione di Prestiti*
- 3.26 *Capacità d'indebitamento residua*

#### **4.00 ANALISI DELLA SPESA**

- 4.05 *Analisi per Missioni della Spesa*
- 4.10 *Analisi per Titoli della Spesa*
- 4.20 *Spese correnti*
- 4.21 *Analisi della Spesa corrente per Missioni*
- 4.22 *Analisi della Spesa corrente per macroaggregato*
- 4.30 *Spese in conto capitale*
- 4.31 *Analisi della Spesa in conto capitale per Missioni*
- 4.32 *Analisi della Spesa in conto capitale per macroaggregato*
- 4.40 *Analisi della Spesa per rimborso di prestiti*

#### **5.00 ANALISI DEGLI SCOSTAMENTI TRA PREVISIONALI E DEFINITIVI**

#### **6.00 LA LETTURA DEL RENDICONTO PER INDICATORI**

- 6.10 *Indici di entrata*
- 6.11 *Indice di pressione finanziaria*
- 6.12 *Indice di autonomia finanziaria*
- 6.20 *Indici di Spesa*
- 6.21 *Indice di rigidità della spesa corrente*
- 6.22 *Incidenza degli interessi passivi sulle spese correnti*
- 6.23 *Incidenza delle spese del personale sulle spese correnti*
- 6.24 *Spesa media del personale*
- 6.25 *Percentuale di copertura spese correnti con trasferimenti dello Stato e di altri enti del settore pubblico*
- 6.26 *Spesa corrente pro capite*
- 6.27 *Spesa in conto capitale pro capite*
- 6.28 *Rigidità Strutturale*
- 6.30 *Indici della gestione dei residui*
- 6.31 *Indice di incidenza dei residui attivi*
- 6.32 *Indice di incidenza dei residui passivi*
- 6.41 *Indici della tempestività dei pagamenti*

#### **7.00 LA GESTIONE ECONOMICO – PATRIMONIALE**

- 7.10 *Il Conto Economico*
- 7.20 *Il Conto del Patrimonio*

## CERTIFICATO DI PUBBLICAZIONE

Si attesta che il presente Decreto, viene pubblicato ai sensi dell'art. 32 della L. 69/2009 sull'Albo Pretorio on-line dell'Ente Regionale Servizio Idrico Integrato all'indirizzo [www.ersi-abruzzo.it](http://www.ersi-abruzzo.it) per giorni quindici.



L'ADDETTO  
Rosetta Rega

A handwritten signature in blue ink, appearing to read "Rosetta Rega", written over a horizontal line.



# ERSI ABRUZZO

Ente Regionale Servizio Idrico Integrato

Ufficio Del Presidente

Pubblicazione n.ro 168/2023

L'Aquila li 24/05/2023

Spett.le

Settore AREA DEL PRESIDENTE

**Oggetto:** PUBBLICAZIONE ALL'ALBO PRETORIO DELL'ATTO DECRETO DEL PRESIDENTE CON OGGETTO DECRETO DEL PRESIDENTE N. 10 DEL 23/05/2023: RENDICONTO DELLA GESTIONE 2021 E ALLEGATI -APPROVAZIONE RELAZIONE ILLUSTRATIVA ESERCIZIO FINANZIARIO 2022 (ART. 151, COMMA 6, D.LGS. 118 DEL 23 GIUGNO 2011) - PROPOSTA AL CONSIGLIO DIRETTIVO.

Emesso da ERSI ABRUZZO - AREA DEL PRESIDENTE

Si attesta che l'atto indicato in oggetto è stato pubblicato all'Albo Pretorio di questo Ente dal 24/05/2023 al 08/06/2023

Il Responsabile della Pubblicazione  
REGA ROSETTA

---



02/05/2023

**ERSI ABRUZZO**  
 (Esercizio 2022)

**CONTO DEL BILANCIO - GESTIONE DELLE ENTRATE**

TITOLO, TIPOLOGIA	DENOMINAZIONE	RESIDUI ATTIVI AL 1/1/2022 (RS)		RISCOSSIONI IN C/RESIDUI (RR)		RIACCERTAMENTI RESIDUI (R)		MAGGIORI O MINORI ENTRATE DI COMPETENZA (= A-CP)		RESIDUI ATTIVI DA ESERCIZI PRECEDENTI (EP = RS-RR+R)	
		PREVISIONI DEFINITIVE DI COMPETENZA (CP)		RISCOSSIONI IN C/COMPETENZA (RC)		ACCERTAMENTI (A)				RESIDUI ATTIVI DA ESERCIZI DI COMPETENZA (EC = A-RC)	
		PREVISIONI DEFINITIVE DI CASSA (CS)		TOTALE RISCOSSIONI (TR = RR+RC)		MAGGIORI O MINORI ENTRATE DI CASSA (= TR-CS)				TOTALE RESIDUI ATTIVI DA RIPORTARE (TR = EP+EC)	
	FONDO PLURIENNALE VINCOLATO PER SPESE CORRENTI	CP	0,00								
	FONDO PLURIENNALE VINCOLATO PER SPESE IN CONTO CAPITALE	CP	0,00								
	UTILIZZO AVANZO DI AMMINISTRAZIONE	CP	0,00								
	- di cui Utilizzo Fondo anticipazioni di liquidità	CP	0,00								
<b>TITOLO 1:</b>	<b>Entrate correnti di natura tributaria, contributiva e perequativa</b>										
10101	Tipologia 101: Imposte, tasse e proventi assimilati	RS	0,00	RR	0,00	R	0,00			EP	0,00
		CP	0,00	RC	0,00	A	0,00	CP	0,00	EC	0,00
		CS	0,00	TR	0,00	CS	0,00			TR	0,00
10104	Tipologia 104: Compartecipazioni di tributi	RS	0,00	RR	0,00	R	0,00			EP	0,00
		CP	0,00	RC	0,00	A	0,00	CP	0,00	EC	0,00
		CS	0,00	TR	0,00	CS	0,00			TR	0,00
10301	Tipologia 301: Fondi perequativi da Amministrazioni Centrali	RS	0,00	RR	0,00	R	0,00			EP	0,00
		CP	0,00	RC	0,00	A	0,00	CP	0,00	EC	0,00
		CS	0,00	TR	0,00	CS	0,00			TR	0,00
10302	Tipologia 302: Fondi perequativi dalla Regione o Provincia autonoma (sol o per Enti locali)	RS	0,00	RR	0,00	R	0,00			EP	0,00
		CP	0,00	RC	0,00	A	0,00	CP	0,00	EC	0,00
		CS	0,00	TR	0,00	CS	0,00			TR	0,00
10103	Tipologia 103: Tributi devoluti e regolati alle autonomie speciali	RS	0,00	RR	0,00	R	0,00			EP	0,00
		CP	0,00	RC	0,00	A	0,00	CP	0,00	EC	0,00
		CS	0,00	TR	0,00	CS	0,00			TR	0,00
<b>10000 Totale TITOLO 1</b>	<b>Entrate correnti di natura tributaria, contributiva e perequativa</b>	<b>RS</b>	<b>0,00</b>	<b>RR</b>	<b>0,00</b>	<b>R</b>	<b>0,00</b>			<b>EP</b>	<b>0,00</b>
		<b>CP</b>	<b>0,00</b>	<b>RC</b>	<b>0,00</b>	<b>A</b>	<b>0,00</b>	<b>CP</b>	<b>0,00</b>	<b>EC</b>	<b>0,00</b>
		<b>CS</b>	<b>0,00</b>	<b>TR</b>	<b>0,00</b>	<b>CS</b>	<b>0,00</b>			<b>TR</b>	<b>0,00</b>
<b>TITOLO 2:</b>	<b>Trasferimenti correnti</b>										
20101	Tipologia 101: Trasferimenti correnti da Amministrazioni pubbliche	RS	2.023.099,45	RR	82.701,84	R	0,00			EP	1.940.397,61
		CP	162.245,31	RC	47.714,55	A	162.245,31	CP	0,00	EC	114.530,76
		CS	2.185.344,76	TR	130.416,39	CS	-2.054.928,37			TR	2.054.928,37
20102	Tipologia 102: Trasferimenti correnti da Famiglie	RS	0,00	RR	0,00	R	0,00			EP	0,00
		CP	0,00	RC	0,00	A	0,00	CP	0,00	EC	0,00
		CS	0,00	TR	0,00	CS	0,00			TR	0,00



**CONTO DEL BILANCIO - GESTIONE DELLE ENTRATE**

TITOLO, TIPOLOGIA	DENOMINAZIONE	RESIDUI ATTIVI AL 1/1/2022 (RS)		RISCOSSIONI IN C/RESIDUI (RR)		RIACCERTAMENTI RESIDUI (R)		MAGGIORI O MINORI ENTRATE DI COMPETENZA (= A-CP)	RESIDUI ATTIVI DA ESERCIZI PRECEDENTI (EP = RS-RR+R)		
		PREVISIONI DEFINITIVE DI COMPETENZA (CP)		RISCOSSIONI IN C/COMPETENZA (RC)		ACCERTAMENTI (A)			RESIDUI ATTIVI DA ESERCIZI DI COMPETENZA (EC = A-RC)		
		PREVISIONI DEFINITIVE DI CASSA (CS)		TOTALE RISCOSSIONI (TR = RR+RC)		MAGGIORI O MINORI ENTRATE DI CASSA (= TR-CS)			TOTALE RESIDUI ATTIVI DA RIPORTARE (TR = EP+EC)		
40100	Tipologia 100: Tributi in conto capitale	RS	0,00	RR	0,00	R	0,00		EP	0,00	
		CP	0,00	RC	0,00	A	0,00	CP	0,00	EC	0,00
		CS	0,00	TR	0,00	CS	0,00			TR	0,00
40200	Tipologia 200: Contributi agli investimenti	RS	0,00	RR	0,00	R	0,00		EP	0,00	
		CP	0,00	RC	0,00	A	0,00	CP	0,00	EC	0,00
		CS	0,00	TR	0,00	CS	0,00			TR	0,00
40300	Tipologia 300: Altri trasferimenti in conto capitale	RS	322.507.867,90	RR	7.026.708,81	R	-3.122.103,96		EP	312.359.055,13	
		CP	306.684.078,50	RC	0,00	A	1.100.000,00	CP	-305.584.078,50	EC	1.100.000,00
		CS	629.191.946,40	TR	7.026.708,81	CS	-622.165.237,59			TR	313.459.055,13
40400	Tipologia 400: Entrate da alienazione di beni materiali e immateriali	RS	0,00	RR	0,00	R	0,00		EP	0,00	
		CP	0,00	RC	0,00	A	0,00	CP	0,00	EC	0,00
		CS	0,00	TR	0,00	CS	0,00			TR	0,00
40500	Tipologia 500: Altre entrate in conto capitale	RS	600.000,00	RR	0,00	R	0,00		EP	600.000,00	
		CP	48.187.322,53	RC	0,00	A	48.187.322,53	CP	0,00	EC	48.187.322,53
		CS	48.787.322,53	TR	0,00	CS	-48.787.322,53			TR	48.787.322,53
40000 Totale TITOLO 4 Entrate in conto capitale		<b>RS</b>	<b>323.107.867,90</b>	<b>RR</b>	<b>7.026.708,81</b>	<b>R</b>	<b>-3.122.103,96</b>		<b>EP</b>	<b>312.959.055,13</b>	
		<b>CP</b>	<b>354.871.401,03</b>	<b>RC</b>	<b>0,00</b>	<b>A</b>	<b>49.287.322,53</b>	<b>CP</b>	<b>-305.584.078,50</b>	<b>EC</b>	<b>49.287.322,53</b>
		<b>CS</b>	<b>677.979.268,93</b>	<b>TR</b>	<b>7.026.708,81</b>	<b>CS</b>	<b>-670.952.560,12</b>		<b>TR</b>	<b>362.246.377,66</b>	
<b>TITOLO 5:</b>	<b>Entrate da riduzione di attività finanziarie</b>										
50100	Tipologia 100: Alienazione di attività finanziarie	RS	0,00	RR	0,00	R	0,00		EP	0,00	
		CP	0,00	RC	0,00	A	0,00	CP	0,00	EC	0,00
		CS	0,00	TR	0,00	CS	0,00			TR	0,00
50200	Tipologia 200: Riscossione crediti di breve termine	RS	0,00	RR	0,00	R	0,00		EP	0,00	
		CP	0,00	RC	0,00	A	0,00	CP	0,00	EC	0,00
		CS	0,00	TR	0,00	CS	0,00			TR	0,00
50300	Tipologia 300: Riscossione crediti di medio-lungo termine	RS	0,00	RR	0,00	R	0,00		EP	0,00	
		CP	0,00	RC	0,00	A	0,00	CP	0,00	EC	0,00
		CS	0,00	TR	0,00	CS	0,00			TR	0,00
50400	Tipologia 400: Altre entrate per riduzione di attività finanziarie	RS	0,00	RR	0,00	R	0,00		EP	0,00	
		CP	0,00	RC	0,00	A	0,00	CP	0,00	EC	0,00
		CS	0,00	TR	0,00	CS	0,00			TR	0,00



02/05/2023

**ERSI ABRUZZO**  
(Esercizio 2022)

**CONTO DEL BILANCIO - GESTIONE DELLE ENTRATE**

TITOLO, TIPOLOGIA	DENOMINAZIONE	RESIDUI ATTIVI AL 1/1/2022 (RS)		RISCOSSIONI IN C/RESIDUI (RR)		RIACCERTAMENTI RESIDUI (R)		MAGGIORI O MINORI ENTRATE DI COMPETENZA (= A-CP)	RESIDUI ATTIVI DA ESERCIZI PRECEDENTI (EP = RS-RR+R)			
		PREVISIONI DEFINITIVE DI COMPETENZA (CP)		RISCOSSIONI IN C/COMPETENZA (RC)		ACCERTAMENTI (A)			RESIDUI ATTIVI DA ESERCIZI DI COMPETENZA (EC = A-RC)			
		PREVISIONI DEFINITIVE DI CASSA (CS)		TOTALE RISCOSSIONI (TR = RR+RC)		MAGGIORI O MINORI ENTRATE DI CASSA (= TR-CS)			TOTALE RESIDUI ATTIVI DA RIPORTARE (TR = EP+EC)			
50000 Totale TITOLO 5	Entrate da riduzione di attività finanziarie	RS	0,00	RR	0,00	R	0,00	CP	0,00	EP	0,00	
		CP	0,00	RC	0,00	A	0,00		0,00	EC	0,00	
		CS	0,00	TR	0,00	CS	0,00		TR	0,00		
<b>TITOLO 6: Accensione prestiti</b>												
60100	Tipologia 100: Emissione di titoli obbligazionari	RS	0,00	RR	0,00	R	0,00	CP	0,00	EP	0,00	
		CP	0,00	RC	0,00	A	0,00			0,00	EC	0,00
		CS	0,00	TR	0,00	CS	0,00			TR	0,00	
60200	Tipologia 200: Accensione Prestiti a breve termine	RS	0,00	RR	0,00	R	0,00	CP	0,00	EP	0,00	
		CP	0,00	RC	0,00	A	0,00			0,00	EC	0,00
		CS	0,00	TR	0,00	CS	0,00			TR	0,00	
60300	Tipologia 300: Accensione Mutui e altri finanziamenti a medio lungo termine	RS	175.560,41	RR	0,00	R	0,00	CP	0,00	EP	175.560,41	
		CP	0,00	RC	0,00	A	0,00			0,00	EC	0,00
		CS	175.560,41	TR	0,00	CS	-175.560,41			TR	175.560,41	
60400	Tipologia 400: Altre forme di indebitamento	RS	0,00	RR	0,00	R	0,00	CP	0,00	EP	0,00	
		CP	0,00	RC	0,00	A	0,00			0,00	EC	0,00
		CS	0,00	TR	0,00	CS	0,00			TR	0,00	
60000 Totale TITOLO 6	Accensione prestiti	RS	175.560,41	RR	0,00	R	0,00	CP	0,00	EP	175.560,41	
		CP	0,00	RC	0,00	A	0,00			0,00	EC	0,00
		CS	175.560,41	TR	0,00	CS	-175.560,41			TR	175.560,41	
<b>TITOLO 7: Anticipazioni da istituto tesoriere/cassiere</b>												
70100	Tipologia 100: Anticipazioni da istituto tesoriere/cassiere	RS	0,00	RR	0,00	R	0,00	CP	-76.585,50	EP	0,00	
		CP	76.585,50	RC	0,00	A	0,00			0,00	EC	0,00
		CS	76.585,50	TR	0,00	CS	-76.585,50			TR	0,00	
70000 Totale TITOLO 7	Anticipazioni da istituto tesoriere/cassiere	RS	0,00	RR	0,00	R	0,00	CP	-76.585,50	EP	0,00	
		CP	76.585,50	RC	0,00	A	0,00			0,00	EC	0,00
		CS	76.585,50	TR	0,00	CS	-76.585,50			TR	0,00	
<b>TITOLO 9: Entrate per conto terzi e partite di giro</b>												
90100	Tipologia 100: Entrate per partite di giro	RS	2.000,00	RR	2.000,00	R	0,00	CP	-603.702,10	EP	0,00	
		CP	1.085.500,00	RC	479.797,90	A	481.797,90			0,00	EC	2.000,00
		CS	1.087.500,00	TR	481.797,90	CS	-605.702,10			TR	2.000,00	

02/05/2023



**ERSI ABRUZZO**  
(Esercizio 2022)

**CONTO DEL BILANCIO - GESTIONE DELLE ENTRATE**

TITOLO, TIPOLOGIA	DENOMINAZIONE	RESIDUI ATTIVI AL 1/1/2022 (RS)		RISCOSSIONI IN C/RESIDUI (RR)		RIACCERTAMENTI RESIDUI (R)		MAGGIORI O MINORI ENTRATE DI COMPETENZA (= A-CP)	RESIDUI ATTIVI DA ESERCIZI PRECEDENTI (EP = RS-RR+R)		
		PREVISIONI DEFINITIVE DI COMPETENZA (CP)		RISCOSSIONI IN C/COMPETENZA (RC)		ACCERTAMENTI (A)			RESIDUI ATTIVI DA ESERCIZI DI COMPETENZA (EC = A-RC)		
		PREVISIONI DEFINITIVE DI CASSA (CS)		TOTALE RISCOSSIONI (TR = RR+RC)		MAGGIORI O MINORI ENTRATE DI CASSA (= TR-CS)			TOTALE RESIDUI ATTIVI DA RIPORTARE (TR = EP+EC)		
90200	Tipologia 200: Entrate per conto terzi	RS	0,00	RR	0,00	R	0,00	CP	0,00	EP	0,00
		CP	0,00	RC	0,00	A	0,00			EC	0,00
		CS	0,00	TR	0,00	CS	0,00			TR	0,00
90000 Totale TITOLO 9	Entrate per conto terzi e partite di giro	RS	2.000,00	RR	2.000,00	R	0,00	CP	-603.702,10	EP	0,00
		CP	1.085.500,00	RC	479.797,90	A	481.797,90			EC	2.000,00
		CS	1.087.500,00	TR	481.797,90	CS	-605.702,10			TR	2.000,00
	<b>TOTALE TITOLI</b>	RS	329.451.223,26	RR	7.809.783,61	R	-3.137.949,27	CP	-306.296.429,92	EP	318.503.490,38
		CP	361.166.597,24	RC	4.336.810,47	A	54.870.167,32			EC	50.533.356,85
		CS	690.617.820,50	TR	12.146.594,08	CS	-678.471.226,42			TR	369.036.847,23
	<b>TOTALE GENERALE DELLE ENTRATE</b>	RS	329.451.223,26	RR	7.809.783,61	R	-3.137.949,27	CP	-306.296.429,92	EP	318.503.490,38
		CP	361.166.597,24	RC	4.336.810,47	A	54.870.167,32			EC	50.533.356,85
		CS	690.617.820,50	TR	12.146.594,08	CS	-678.471.226,42			TR	369.036.847,23

02/05/2023



**ERSI ABRUZZO**  
(Esercizio 2022)

**CONTO DEL BILANCIO - RIEPILOGO GENERALE DELLE ENTRATE**

TITOLO	DENOMINAZIONE	RESIDUI ATTIVI AL 1/1/2022 (RS)		RISCOSSIONI IN C/RESIDUI (RR)		RIACCERTAMENTI RESIDUI (R)		MAGGIORI O MINORI ENTRATE DI COMPETENZA (= A-CP)	RESIDUI ATTIVI DA ESERCIZI PRECEDENTI (EP = RS-RR+R)		
		PREVISIONI DEFINITIVE DI COMPETENZA (CP)		RISCOSSIONI IN C/COMPETENZA (RC)		ACCERTAMENTI (A)			RESIDUI ATTIVI DA ESERCIZI DI COMPETENZA (EC = A-RC)		
		PREVISIONI DEFINITIVE DI CASSA (CS)		TOTALE RISCOSSIONI (TR = RR+RC)		MAGGIORI O MINORI ENTRATE DI CASSA (= TR-CS)			TOTALE RESIDUI ATTIVI DA RIPORTARE (TR = EP+EC)		
	<i>FONDO PLURIENNALE VINCOLATO PER SPESE CORRENTI</i>	CP	0,00								
	<i>FONDO PLURIENNALE VINCOLATO PER SPESE IN CONTO CAPITALE</i>	CP	0,00								
	<i>UTILIZZO AVANZO DI AMMINISTRAZIONE</i>	CP	0,00								
	<i>- di cui Utilizzo Fondo anticipazioni di liquidità</i>	CP	0,00								
<b>TITOLO 1</b>	<b>Entrate correnti di natura tributaria, contributiva e perequativa</b>	RS	0,00	RR	0,00	R	0,00	CP	0,00	EP	0,00
		CP	0,00	RC	0,00	A	0,00	CP	0,00	EC	0,00
		CS	0,00	TR	0,00	CS	0,00			TR	0,00
<b>TITOLO 2</b>	<b>Trasferimenti correnti</b>	RS	6.145.076,39	RR	781.074,80	R	-15.845,31	CP	-10.672,04	EP	5.348.156,28
		CP	5.068.110,71	RC	3.843.404,35	A	5.057.438,67	CP	-10.672,04	EC	1.214.034,32
		CS	11.213.187,10	TR	4.624.479,15	CS	-6.588.707,95			TR	6.562.190,60
<b>TITOLO 3</b>	<b>Entrate extratributarie</b>	RS	20.718,56	RR	0,00	R	0,00	CP	-21.391,78	EP	20.718,56
		CP	65.000,00	RC	13.608,22	A	43.608,22	CP	-21.391,78	EC	30.000,00
		CS	85.718,56	TR	13.608,22	CS	-72.110,34			TR	50.718,56
<b>TITOLO 4</b>	<b>Entrate in conto capitale</b>	RS	323.107.867,90	RR	7.026.708,81	R	-3.122.103,96	CP	-305.584.078,50	EP	312.959.055,13
		CP	354.871.401,03	RC	0,00	A	49.287.322,53	CP	-305.584.078,50	EC	49.287.322,53
		CS	677.979.268,93	TR	7.026.708,81	CS	-670.952.560,12			TR	362.246.377,66
<b>TITOLO 5</b>	<b>Entrate da riduzione di attività finanziarie</b>	RS	0,00	RR	0,00	R	0,00	CP	0,00	EP	0,00
		CP	0,00	RC	0,00	A	0,00	CP	0,00	EC	0,00
		CS	0,00	TR	0,00	CS	0,00			TR	0,00
<b>TITOLO 6</b>	<b>Accensione prestiti</b>	RS	175.560,41	RR	0,00	R	0,00	CP	0,00	EP	175.560,41
		CP	0,00	RC	0,00	A	0,00	CP	0,00	EC	0,00
		CS	175.560,41	TR	0,00	CS	-175.560,41			TR	175.560,41
<b>TITOLO 7</b>	<b>Anticipazioni da istituto tesoriere/cassiere</b>	RS	0,00	RR	0,00	R	0,00	CP	-76.585,50	EP	0,00
		CP	76.585,50	RC	0,00	A	0,00	CP	-76.585,50	EC	0,00
		CS	76.585,50	TR	0,00	CS	-76.585,50			TR	0,00

02/05/2023



**ERSI ABRUZZO**  
(Esercizio 2022)

**CONTO DEL BILANCIO - RIEPILOGO GENERALE DELLE ENTRATE**

TITOLO	DENOMINAZIONE	RESIDUI ATTIVI AL 1/1/2022 (RS)		RISCOSSIONI IN C/RESIDUI (RR)		RIACCERTAMENTI RESIDUI (R)		MAGGIORI O MINORI ENTRATE DI COMPETENZA (= A-CP)	RESIDUI ATTIVI DA ESERCIZI PRECEDENTI (EP = RS-RR+R)		
		PREVISIONI DEFINITIVE DI COMPETENZA (CP)		RISCOSSIONI IN C/COMPETENZA (RC)		ACCERTAMENTI (A)			RESIDUI ATTIVI DA ESERCIZI DI COMPETENZA (EC = A-RC)		
		PREVISIONI DEFINITIVE DI CASSA (CS)		TOTALE RISCOSSIONI (TR = RR+RC)		MAGGIORI O MINORI ENTRATE DI CASSA (= TR-CS)			TOTALE RESIDUI ATTIVI DA RIPORTARE (TR = EP+EC)		
<b>TITOLO 9</b>	<b>Entrate per conto terzi e partite di giro</b>	RS	2.000,00	RR	2.000,00	R	0,00	CP	-603.702,10	EP	0,00
		CP	1.085.500,00	RC	479.797,90	A	481.797,90		EC	2.000,00	
		CS	1.087.500,00	TR	481.797,90	CS	-605.702,10		TR	2.000,00	
<b>TOTALE TITOLI</b>		RS	329.451.223,26	RR	7.809.783,61	R	-3.137.949,27	CP	-306.296.429,92	EP	318.503.490,38
		CP	361.166.597,24	RC	4.336.810,47	A	54.870.167,32		EC	50.533.356,85	
		CS	690.617.820,50	TR	12.146.594,08	CS	-678.471.226,42		TR	369.036.847,23	
<b>TOTALE GENERALE DELLE ENTRATE</b>		RS	329.451.223,26	RR	7.809.783,61	R	-3.137.949,27	CP	-306.296.429,92	EP	318.503.490,38
		CP	361.166.597,24	RC	4.336.810,47	A	54.870.167,32		EC	50.533.356,85	
		CS	690.617.820,50	TR	12.146.594,08	CS	-678.471.226,42		TR	369.036.847,23	

02/05/2023



**ERSI ABRUZZO**  
(Esercizio 2022)

**CONTO DEL BILANCIO - GESTIONE DELLE SPESE**

MISSIONE, PROGRAMMA, TITOLO	DENOMINAZIONE	RESIDUI PASSIVI AL 1/1/2022 (RS)		PAGAMENTI IN C/RESIDUI (PR)		RIACCERTAMENTI RESIDUI (R)		RESIDUI PASSIVI DA ESERCIZI PRECEDENTI (EP = RS-PR+R)			
		PREVISIONI DEFINITIVE DI COMPETENZA (CP)		PAGAMENTI IN C/COMPETENZA (PC)		IMPEGNI (I)		ECONOMIE DI COMPETENZA (ECP = CP-I-FPV)			
		PREVISIONI DEFINITIVE DI CASSA (CS)		TOTALE PAGAMENTI (TP = PR+PC)		FONDO PLURIENNALE VINCOLATO (FPV)		TOTALE RESIDUI PASSIVI DA RIPORTARE (TR = EP+EC)			
<b>DISAVANZO DI AMMINISTRAZIONE</b>		CP	0,00								
<b>MISSIONE 01</b>	<b>Servizi istituzionali, generali e di gestione</b>										
<b>0101 Programma 01</b>	<b>Organi istituzionali</b>										
<b>Titolo 1</b>	<b>Spese correnti</b>	RS	247.418,80	PR	82.800,71	R	-1.313,22		EP	163.304,87	
		CP	301.684,00	PC	117.346,74	I	172.358,17	ECP	129.325,83	EC	55.011,43
		CS	549.102,80	TP	200.147,45	FPV	0,00			TR	218.316,30
<b>Titolo 2</b>	<b>Spese in conto capitale</b>	RS	0,00	PR	0,00	R	0,00		EP	0,00	
		CP	40.000,00	PC	6.168,53	I	6.168,53	ECP	33.831,47	EC	0,00
		CS	40.000,00	TP	6.168,53	FPV	0,00			TR	0,00
<b>Totale Programma 01</b>	<b>Organi istituzionali</b>	<b>RS</b>	<b>247.418,80</b>	<b>PR</b>	<b>82.800,71</b>	<b>R</b>	<b>-1.313,22</b>		<b>EP</b>	<b>163.304,87</b>	
		<b>CP</b>	<b>341.684,00</b>	<b>PC</b>	<b>123.515,27</b>	<b>I</b>	<b>178.526,70</b>	<b>ECP</b>	<b>163.157,30</b>	<b>EC</b>	<b>55.011,43</b>
		<b>CS</b>	<b>589.102,80</b>	<b>TP</b>	<b>206.315,98</b>	<b>FPV</b>	<b>0,00</b>		<b>TR</b>	<b>218.316,30</b>	
<b>0102 Programma 02</b>	<b>Segreteria generale</b>										
<b>Titolo 1</b>	<b>Spese correnti</b>	RS	454.331,62	PR	312.373,07	R	-48.769,49		EP	93.189,06	
		CP	1.756.107,13	PC	602.291,15	I	982.501,31	ECP	773.605,82	EC	380.210,16
		CS	2.210.438,75	TP	914.664,22	FPV	0,00			TR	473.399,22
<b>Titolo 2</b>	<b>Spese in conto capitale</b>	RS	0,00	PR	0,00	R	0,00		EP	0,00	
		CP	0,00	PC	0,00	I	0,00	ECP	0,00	EC	0,00
		CS	0,00	TP	0,00	FPV	0,00			TR	0,00
<b>Totale Programma 02</b>	<b>Segreteria generale</b>	<b>RS</b>	<b>454.331,62</b>	<b>PR</b>	<b>312.373,07</b>	<b>R</b>	<b>-48.769,49</b>		<b>EP</b>	<b>93.189,06</b>	
		<b>CP</b>	<b>1.756.107,13</b>	<b>PC</b>	<b>602.291,15</b>	<b>I</b>	<b>982.501,31</b>	<b>ECP</b>	<b>773.605,82</b>	<b>EC</b>	<b>380.210,16</b>
		<b>CS</b>	<b>2.210.438,75</b>	<b>TP</b>	<b>914.664,22</b>	<b>FPV</b>	<b>0,00</b>		<b>TR</b>	<b>473.399,22</b>	
<b>0103 Programma 03</b>	<b>Gestione economica, finanziaria, programmazione, provveditorato</b>										
<b>Titolo 1</b>	<b>Spese correnti</b>	RS	86.864,34	PR	35.737,14	R	-1.644,00		EP	49.483,20	
		CP	235.176,96	PC	94.986,41	I	122.362,39	ECP	112.814,57	EC	27.375,98
		CS	322.041,30	TP	130.723,55	FPV	0,00			TR	76.859,18
<b>Titolo 2</b>	<b>Spese in conto capitale</b>	RS	0,00	PR	0,00	R	0,00		EP	0,00	
		CP	0,00	PC	0,00	I	0,00	ECP	0,00	EC	0,00
		CS	0,00	TP	0,00	FPV	0,00			TR	0,00



02/05/2023



**ERSI ABRUZZO**  
(Esercizio 2022)

**CONTO DEL BILANCIO - GESTIONE DELLE SPESE**

MISSIONE, PROGRAMMA, TITOLO	DENOMINAZIONE	RESIDUI PASSIVI AL 1/1/2022 (RS)		PAGAMENTI IN C/RESIDUI (PR)		RIACCERTAMENTI RESIDUI (R)		RESIDUI PASSIVI DA ESERCIZI PRECEDENTI (EP = RS-PR+R)			
		PREVISIONI DEFINITIVE DI COMPETENZA (CP)		PAGAMENTI IN C/COMPETENZA (PC)		IMPEGNI (I)		ECONOMIE DI COMPETENZA (ECP = CP-I-FPV)		RESIDUI PASSIVI DA ESERCIZI DI COMPETENZA (EC = I-PC)	
		PREVISIONI DEFINITIVE DI CASSA (CS)		TOTALE PAGAMENTI (TP = PR+PC)		FONDO PLURIENNALE VINCOLATO (FPV)				TOTALE RESIDUI PASSIVI DA RIPORTARE (TR = EP+EC)	
<b>Titolo 3</b>	<b>Spese per incremento di attività finanziarie</b>	RS	0,00	PR	0,00	R	0,00			EP	0,00
		CP	0,00	PC	0,00	I	0,00	ECP	0,00	EC	0,00
		CS	0,00	TP	0,00	FPV	0,00			TR	0,00
<b>Totale Programma 03</b>	<b>Gestione economica, finanziaria, programmazione, provv editorato</b>	RS	<b>86.864,34</b>	PR	<b>35.737,14</b>	R	<b>-1.644,00</b>			EP	<b>49.483,20</b>
		CP	<b>235.176,96</b>	PC	<b>94.986,41</b>	I	<b>122.362,39</b>	ECP	<b>112.814,57</b>	EC	<b>27.375,98</b>
		CS	<b>322.041,30</b>	TP	<b>130.723,55</b>	FPV	<b>0,00</b>			TR	<b>76.859,18</b>
<b>0104 Programma 04</b>	<b>Gestione delle entrate tributarie e servizi fiscali</b>										
<b>Titolo 1</b>	<b>Spese correnti</b>	RS	0,00	PR	0,00	R	0,00			EP	0,00
		CP	0,00	PC	0,00	I	0,00	ECP	0,00	EC	0,00
		CS	0,00	TP	0,00	FPV	0,00			TR	0,00
<b>Titolo 2</b>	<b>Spese in conto capitale</b>	RS	0,00	PR	0,00	R	0,00			EP	0,00
		CP	0,00	PC	0,00	I	0,00	ECP	0,00	EC	0,00
		CS	0,00	TP	0,00	FPV	0,00			TR	0,00
<b>Totale Programma 04</b>	<b>Gestione delle entrate tributarie e servizi fiscali</b>	RS	<b>0,00</b>	PR	<b>0,00</b>	R	<b>0,00</b>			EP	<b>0,00</b>
		CP	<b>0,00</b>	PC	<b>0,00</b>	I	<b>0,00</b>	ECP	<b>0,00</b>	EC	<b>0,00</b>
		CS	<b>0,00</b>	TP	<b>0,00</b>	FPV	<b>0,00</b>			TR	<b>0,00</b>
<b>0105 Programma 05</b>	<b>Gestione dei beni demaniali e patrimoniali</b>										
<b>Titolo 1</b>	<b>Spese correnti</b>	RS	0,00	PR	0,00	R	0,00			EP	0,00
		CP	0,00	PC	0,00	I	0,00	ECP	0,00	EC	0,00
		CS	0,00	TP	0,00	FPV	0,00			TR	0,00
<b>Titolo 2</b>	<b>Spese in conto capitale</b>	RS	0,00	PR	0,00	R	0,00			EP	0,00
		CP	0,00	PC	0,00	I	0,00	ECP	0,00	EC	0,00
		CS	0,00	TP	0,00	FPV	0,00			TR	0,00
<b>Totale Programma 05</b>	<b>Gestione dei beni demaniali e patrimoniali</b>	RS	<b>0,00</b>	PR	<b>0,00</b>	R	<b>0,00</b>			EP	<b>0,00</b>
		CP	<b>0,00</b>	PC	<b>0,00</b>	I	<b>0,00</b>	ECP	<b>0,00</b>	EC	<b>0,00</b>
		CS	<b>0,00</b>	TP	<b>0,00</b>	FPV	<b>0,00</b>			TR	<b>0,00</b>
<b>0106 Programma 06</b>	<b>Ufficio tecnico</b>										
<b>Titolo 1</b>	<b>Spese correnti</b>	RS	125.143,93	PR	61.207,83	R	-4.224,00			EP	59.712,10
		CP	1.192.556,51	PC	435.359,15	I	1.020.155,15	ECP	172.401,36	EC	584.796,00
		CS	1.317.700,44	TP	496.566,98	FPV	0,00			TR	644.508,10

02/05/2023



**ERSI ABRUZZO**  
(Esercizio 2022)

**CONTO DEL BILANCIO - GESTIONE DELLE SPESE**

MISSIONE, PROGRAMMA, TITOLO	DENOMINAZIONE	RESIDUI PASSIVI AL 1/1/2022 (RS)		PAGAMENTI IN C/RESIDUI (PR)		RIACCERTAMENTI RESIDUI (R)		RESIDUI PASSIVI DA ESERCIZI PRECEDENTI (EP = RS-PR+R)			
		PREVISIONI DEFINITIVE DI COMPETENZA (CP)		PAGAMENTI IN C/COMPETENZA (PC)		IMPEGNI (I)		ECONOMIE DI COMPETENZA (ECP = CP-I-FPV)		RESIDUI PASSIVI DA ESERCIZI DI COMPETENZA (EC = I-PC)	
		PREVISIONI DEFINITIVE DI CASSA (CS)		TOTALE PAGAMENTI (TP = PR+PC)		FONDO PLURIENNALE VINCOLATO (FPV)				TOTALE RESIDUI PASSIVI DA RIPORTARE (TR = EP+EC)	
<b>Titolo 2</b>	<b>Spese in conto capitale</b>	RS	0,00	PR	0,00	R	0,00			EP	0,00
		CP	0,00	PC	0,00	I	0,00	ECP	0,00	EC	0,00
		CS	0,00	TP	0,00	FPV	0,00			TR	0,00
<b>Totale Programma 06</b>	<b>Ufficio tecnico</b>	RS	<b>125.143,93</b>	PR	<b>61.207,83</b>	R	<b>-4.224,00</b>			EP	<b>59.712,10</b>
		CP	<b>1.192.556,51</b>	PC	<b>435.359,15</b>	I	<b>1.020.155,15</b>	ECP	<b>172.401,36</b>	EC	<b>584.796,00</b>
		CS	<b>1.317.700,44</b>	TP	<b>496.566,98</b>	FPV	<b>0,00</b>			TR	<b>644.508,10</b>
<b>0107 Programma 07</b>	<b>Elezioni e consultazioni popolari - Anagrafe e stato civile</b>										
<b>Titolo 1</b>	<b>Spese correnti</b>	RS	0,00	PR	0,00	R	0,00			EP	0,00
		CP	0,00	PC	0,00	I	0,00	ECP	0,00	EC	0,00
		CS	0,00	TP	0,00	FPV	0,00			TR	0,00
<b>Titolo 2</b>	<b>Spese in conto capitale</b>	RS	0,00	PR	0,00	R	0,00			EP	0,00
		CP	0,00	PC	0,00	I	0,00	ECP	0,00	EC	0,00
		CS	0,00	TP	0,00	FPV	0,00			TR	0,00
<b>Totale Programma 07</b>	<b>Elezioni e consultazioni popolari - Anagrafe e stato civile</b>	RS	<b>0,00</b>	PR	<b>0,00</b>	R	<b>0,00</b>			EP	<b>0,00</b>
		CP	<b>0,00</b>	PC	<b>0,00</b>	I	<b>0,00</b>	ECP	<b>0,00</b>	EC	<b>0,00</b>
		CS	<b>0,00</b>	TP	<b>0,00</b>	FPV	<b>0,00</b>			TR	<b>0,00</b>
<b>0108 Programma 08</b>	<b>Statistica e sistemi informativi</b>										
<b>Titolo 1</b>	<b>Spese correnti</b>	RS	0,00	PR	0,00	R	0,00			EP	0,00
		CP	0,00	PC	0,00	I	0,00	ECP	0,00	EC	0,00
		CS	0,00	TP	0,00	FPV	0,00			TR	0,00
<b>Titolo 2</b>	<b>Spese in conto capitale</b>	RS	0,00	PR	0,00	R	0,00			EP	0,00
		CP	0,00	PC	0,00	I	0,00	ECP	0,00	EC	0,00
		CS	0,00	TP	0,00	FPV	0,00			TR	0,00
<b>Totale Programma 08</b>	<b>Statistica e sistemi informativi</b>	RS	<b>0,00</b>	PR	<b>0,00</b>	R	<b>0,00</b>			EP	<b>0,00</b>
		CP	<b>0,00</b>	PC	<b>0,00</b>	I	<b>0,00</b>	ECP	<b>0,00</b>	EC	<b>0,00</b>
		CS	<b>0,00</b>	TP	<b>0,00</b>	FPV	<b>0,00</b>			TR	<b>0,00</b>
<b>0109 Programma 09</b>	<b>Assistenza tecnico-amministrativa agli enti locali</b>										
<b>Titolo 1</b>	<b>Spese correnti</b>	RS	0,00	PR	0,00	R	0,00			EP	0,00
		CP	0,00	PC	0,00	I	0,00	ECP	0,00	EC	0,00
		CS	0,00	TP	0,00	FPV	0,00			TR	0,00

02/05/2023



**ERSI ABRUZZO**  
(Esercizio 2022)

**CONTO DEL BILANCIO - GESTIONE DELLE SPESE**

MISSIONE, PROGRAMMA, TITOLO	DENOMINAZIONE	RESIDUI PASSIVI AL 1/1/2022 (RS)		PAGAMENTI IN C/RESIDUI (PR)		RIACCERTAMENTI RESIDUI (R)		RESIDUI PASSIVI DA ESERCIZI PRECEDENTI (EP = RS-PR+R)			
		PREVISIONI DEFINITIVE DI COMPETENZA (CP)		PAGAMENTI IN C/COMPETENZA (PC)		IMPEGNI (I)		ECONOMIE DI COMPETENZA (ECP = CP-I-FPV)		RESIDUI PASSIVI DA ESERCIZI DI COMPETENZA (EC = I-PC)	
		PREVISIONI DEFINITIVE DI CASSA (CS)		TOTALE PAGAMENTI (TP = PR+PC)		FONDO PLURIENNALE VINCOLATO (FPV)				TOTALE RESIDUI PASSIVI DA RIPORTARE (TR = EP+EC)	
<b>Titolo 2</b>	<b>Spese in conto capitale</b>	RS	0,00	PR	0,00	R	0,00			EP	0,00
		CP	0,00	PC	0,00	I	0,00	ECP	0,00	EC	0,00
		CS	0,00	TP	0,00	FPV	0,00			TR	0,00
<b>Totale Programma 09</b>	<b>Assistenza tecnico-amministrativa agli enti locali</b>	RS	<b>0,00</b>	PR	<b>0,00</b>	R	<b>0,00</b>			EP	<b>0,00</b>
		CP	<b>0,00</b>	PC	<b>0,00</b>	I	<b>0,00</b>	ECP	<b>0,00</b>	EC	<b>0,00</b>
		CS	<b>0,00</b>	TP	<b>0,00</b>	FPV	<b>0,00</b>			TR	<b>0,00</b>
<b>0110 Programma 10</b>	<b>Risorse umane</b>										
<b>Titolo 1</b>	<b>Spese correnti</b>	RS	0,00	PR	0,00	R	0,00			EP	0,00
		CP	35.000,00	PC	18.953,35	I	18.953,35	ECP	16.046,65	EC	0,00
		CS	35.000,00	TP	18.953,35	FPV	0,00			TR	0,00
<b>Titolo 2</b>	<b>Spese in conto capitale</b>	RS	0,00	PR	0,00	R	0,00			EP	0,00
		CP	0,00	PC	0,00	I	0,00	ECP	0,00	EC	0,00
		CS	0,00	TP	0,00	FPV	0,00			TR	0,00
<b>Totale Programma 10</b>	<b>Risorse umane</b>	RS	<b>0,00</b>	PR	<b>0,00</b>	R	<b>0,00</b>			EP	<b>0,00</b>
		CP	<b>35.000,00</b>	PC	<b>18.953,35</b>	I	<b>18.953,35</b>	ECP	<b>16.046,65</b>	EC	<b>0,00</b>
		CS	<b>35.000,00</b>	TP	<b>18.953,35</b>	FPV	<b>0,00</b>			TR	<b>0,00</b>
<b>0111 Programma 11</b>	<b>Altri servizi generali</b>										
<b>Titolo 1</b>	<b>Spese correnti</b>	RS	0,00	PR	0,00	R	0,00			EP	0,00
		CP	125.000,00	PC	10.318,50	I	10.530,20	ECP	114.469,80	EC	211,70
		CS	125.000,00	TP	10.318,50	FPV	0,00			TR	211,70
<b>Titolo 2</b>	<b>Spese in conto capitale</b>	RS	0,00	PR	0,00	R	0,00			EP	0,00
		CP	0,00	PC	0,00	I	0,00	ECP	0,00	EC	0,00
		CS	0,00	TP	0,00	FPV	0,00			TR	0,00
<b>Totale Programma 11</b>	<b>Altri servizi generali</b>	RS	<b>0,00</b>	PR	<b>0,00</b>	R	<b>0,00</b>			EP	<b>0,00</b>
		CP	<b>125.000,00</b>	PC	<b>10.318,50</b>	I	<b>10.530,20</b>	ECP	<b>114.469,80</b>	EC	<b>211,70</b>
		CS	<b>125.000,00</b>	TP	<b>10.318,50</b>	FPV	<b>0,00</b>			TR	<b>211,70</b>
<b>TOTALE MISSIONE 01</b>	<b>Servizi istituzionali, generali e di gestione</b>	RS	<b>913.758,69</b>	PR	<b>492.118,75</b>	R	<b>-55.950,71</b>			EP	<b>365.689,23</b>
		CP	<b>3.685.524,60</b>	PC	<b>1.285.423,83</b>	I	<b>2.333.029,10</b>	ECP	<b>1.352.495,50</b>	EC	<b>1.047.605,27</b>
		CS	<b>4.599.283,29</b>	TP	<b>1.777.542,58</b>	FPV	<b>0,00</b>			TR	<b>1.413.294,50</b>

02/05/2023



**ERSI ABRUZZO**  
(Esercizio 2022)

**CONTO DEL BILANCIO - GESTIONE DELLE SPESE**

MISSIONE, PROGRAMMA, TITOLO	DENOMINAZIONE	RESIDUI PASSIVI AL 1/1/2022 (RS)		PAGAMENTI IN C/RESIDUI (PR)		RIACCERTAMENTI RESIDUI (R)		RESIDUI PASSIVI DA ESERCIZI PRECEDENTI (EP = RS-PR+R)			
		PREVISIONI DEFINITIVE DI COMPETENZA (CP)		PAGAMENTI IN C/COMPETENZA (PC)		IMPEGNI (I)		ECONOMIE DI COMPETENZA (ECP = CP-I-FPV)		RESIDUI PASSIVI DA ESERCIZI DI COMPETENZA (EC = I-PC)	
		PREVISIONI DEFINITIVE DI CASSA (CS)		TOTALE PAGAMENTI (TP = PR+PC)		FONDO PLURIENNALE VINCOLATO (FPV)				TOTALE RESIDUI PASSIVI DA RIPORTARE (TR = EP+EC)	
<b>MISSIONE 02</b>	<b>Giustizia</b>										
<b>0201 Programma 01</b>	<b>Uffici giudiziari</b>										
<b>Titolo 1</b>	<b>Spese correnti</b>	RS	0,00	PR	0,00	R	0,00			EP	0,00
		CP	0,00	PC	0,00	I	0,00	ECP	0,00	EC	0,00
		CS	0,00	TP	0,00	FPV	0,00			TR	0,00
<b>Titolo 2</b>	<b>Spese in conto capitale</b>	RS	0,00	PR	0,00	R	0,00			EP	0,00
		CP	0,00	PC	0,00	I	0,00	ECP	0,00	EC	0,00
		CS	0,00	TP	0,00	FPV	0,00			TR	0,00
<b>Totale Programma 01</b>	<b>Uffici giudiziari</b>	<b>RS</b>	<b>0,00</b>	<b>PR</b>	<b>0,00</b>	<b>R</b>	<b>0,00</b>			<b>EP</b>	<b>0,00</b>
		<b>CP</b>	<b>0,00</b>	<b>PC</b>	<b>0,00</b>	<b>I</b>	<b>0,00</b>	<b>ECP</b>	<b>0,00</b>	<b>EC</b>	<b>0,00</b>
		<b>CS</b>	<b>0,00</b>	<b>TP</b>	<b>0,00</b>	<b>FPV</b>	<b>0,00</b>			<b>TR</b>	<b>0,00</b>
<b>0202 Programma 02</b>	<b>Casa circondariale e altri servizi</b>										
<b>Titolo 1</b>	<b>Spese correnti</b>	RS	0,00	PR	0,00	R	0,00			EP	0,00
		CP	0,00	PC	0,00	I	0,00	ECP	0,00	EC	0,00
		CS	0,00	TP	0,00	FPV	0,00			TR	0,00
<b>Titolo 2</b>	<b>Spese in conto capitale</b>	RS	0,00	PR	0,00	R	0,00			EP	0,00
		CP	0,00	PC	0,00	I	0,00	ECP	0,00	EC	0,00
		CS	0,00	TP	0,00	FPV	0,00			TR	0,00
<b>Totale Programma 02</b>	<b>Casa circondariale e altri servizi</b>	<b>RS</b>	<b>0,00</b>	<b>PR</b>	<b>0,00</b>	<b>R</b>	<b>0,00</b>			<b>EP</b>	<b>0,00</b>
		<b>CP</b>	<b>0,00</b>	<b>PC</b>	<b>0,00</b>	<b>I</b>	<b>0,00</b>	<b>ECP</b>	<b>0,00</b>	<b>EC</b>	<b>0,00</b>
		<b>CS</b>	<b>0,00</b>	<b>TP</b>	<b>0,00</b>	<b>FPV</b>	<b>0,00</b>			<b>TR</b>	<b>0,00</b>
<b>TOTALE MISSIONE 02</b>	<b>Giustizia</b>	<b>RS</b>	<b>0,00</b>	<b>PR</b>	<b>0,00</b>	<b>R</b>	<b>0,00</b>			<b>EP</b>	<b>0,00</b>
		<b>CP</b>	<b>0,00</b>	<b>PC</b>	<b>0,00</b>	<b>I</b>	<b>0,00</b>	<b>ECP</b>	<b>0,00</b>	<b>EC</b>	<b>0,00</b>
		<b>CS</b>	<b>0,00</b>	<b>TP</b>	<b>0,00</b>	<b>FPV</b>	<b>0,00</b>			<b>TR</b>	<b>0,00</b>

02/05/2023



**ERSI ABRUZZO**  
(Esercizio 2022)

**CONTO DEL BILANCIO - GESTIONE DELLE SPESE**

MISSIONE, PROGRAMMA, TITOLO	DENOMINAZIONE	RESIDUI PASSIVI AL 1/1/2022 (RS)		PAGAMENTI IN C/RESIDUI (PR)		RIACCERTAMENTI RESIDUI (R)		RESIDUI PASSIVI DA ESERCIZI PRECEDENTI (EP = RS-PR+R)	
		PREVISIONI DEFINITIVE DI COMPETENZA (CP)		PAGAMENTI IN C/COMPETENZA (PC)		IMPEGNI (I)		ECONOMIE DI COMPETENZA (ECP = CP-I-FPV)	
		PREVISIONI DEFINITIVE DI CASSA (CS)		TOTALE PAGAMENTI (TP = PR+PC)		FONDO PLURIENNALE VINCOLATO (FPV)		TOTALE RESIDUI PASSIVI DA RIPORTARE (TR = EP+EC)	
<b>MISSIONE 03</b>	<b>Ordine pubblico e sicurezza</b>								
<b>0301 Programma 01</b>	<b>Polizia locale e amministrativa</b>								
<b>Titolo 1</b>	<b>Spese correnti</b>	RS	0,00	PR	0,00	R	0,00	EP	0,00
		CP	0,00	PC	0,00	I	0,00	ECP	0,00
		CS	0,00	TP	0,00	FPV	0,00	TR	0,00
<b>Titolo 2</b>	<b>Spese in conto capitale</b>	RS	0,00	PR	0,00	R	0,00	EP	0,00
		CP	0,00	PC	0,00	I	0,00	ECP	0,00
		CS	0,00	TP	0,00	FPV	0,00	TR	0,00
<b>Titolo 3</b>	<b>Spese per incremento di attività finanziarie</b>	RS	0,00	PR	0,00	R	0,00	EP	0,00
		CP	0,00	PC	0,00	I	0,00	ECP	0,00
		CS	0,00	TP	0,00	FPV	0,00	TR	0,00
<b>Totale Programma 01</b>	<b>Polizia locale e amministrativa</b>	<b>RS</b>	<b>0,00</b>	<b>PR</b>	<b>0,00</b>	<b>R</b>	<b>0,00</b>	<b>EP</b>	<b>0,00</b>
		<b>CP</b>	<b>0,00</b>	<b>PC</b>	<b>0,00</b>	<b>I</b>	<b>0,00</b>	<b>ECP</b>	<b>0,00</b>
		<b>CS</b>	<b>0,00</b>	<b>TP</b>	<b>0,00</b>	<b>FPV</b>	<b>0,00</b>	<b>TR</b>	<b>0,00</b>
<b>0302 Programma 02</b>	<b>Sistema integrato di sicurezza urbana</b>								
<b>Titolo 1</b>	<b>Spese correnti</b>	RS	0,00	PR	0,00	R	0,00	EP	0,00
		CP	0,00	PC	0,00	I	0,00	ECP	0,00
		CS	0,00	TP	0,00	FPV	0,00	TR	0,00
<b>Titolo 2</b>	<b>Spese in conto capitale</b>	RS	0,00	PR	0,00	R	0,00	EP	0,00
		CP	0,00	PC	0,00	I	0,00	ECP	0,00
		CS	0,00	TP	0,00	FPV	0,00	TR	0,00
<b>Titolo 3</b>	<b>Spese per incremento di attività finanziarie</b>	RS	0,00	PR	0,00	R	0,00	EP	0,00
		CP	0,00	PC	0,00	I	0,00	ECP	0,00
		CS	0,00	TP	0,00	FPV	0,00	TR	0,00
<b>Totale Programma 02</b>	<b>Sistema integrato di sicurezza urbana</b>	<b>RS</b>	<b>0,00</b>	<b>PR</b>	<b>0,00</b>	<b>R</b>	<b>0,00</b>	<b>EP</b>	<b>0,00</b>
		<b>CP</b>	<b>0,00</b>	<b>PC</b>	<b>0,00</b>	<b>I</b>	<b>0,00</b>	<b>ECP</b>	<b>0,00</b>
		<b>CS</b>	<b>0,00</b>	<b>TP</b>	<b>0,00</b>	<b>FPV</b>	<b>0,00</b>	<b>TR</b>	<b>0,00</b>
<b>TOTALE MISSIONE 03</b>	<b>Ordine pubblico e sicurezza</b>	<b>RS</b>	<b>0,00</b>	<b>PR</b>	<b>0,00</b>	<b>R</b>	<b>0,00</b>	<b>EP</b>	<b>0,00</b>
		<b>CP</b>	<b>0,00</b>	<b>PC</b>	<b>0,00</b>	<b>I</b>	<b>0,00</b>	<b>ECP</b>	<b>0,00</b>
		<b>CS</b>	<b>0,00</b>	<b>TP</b>	<b>0,00</b>	<b>FPV</b>	<b>0,00</b>	<b>TR</b>	<b>0,00</b>



02/05/2023

ERSI ABRUZZO  
(Esercizio 2022)

## CONTO DEL BILANCIO - GESTIONE DELLE SPESE

MISSIONE, PROGRAMMA, TITOLO	DENOMINAZIONE	RESIDUI PASSIVI AL 1/1/2022 (RS)		PAGAMENTI IN C/RESIDUI (PR)		RIACCERTAMENTI RESIDUI (R)				RESIDUI PASSIVI DA ESERCIZI PRECEDENTI (EP = RS-PR+R)	
		PREVISIONI DEFINITIVE DI COMPETENZA (CP)		PAGAMENTI IN C/COMPETENZA (PC)		IMPEGNI (I)		ECONOMIE DI COMPETENZA (ECP = CP-I-FPV)		RESIDUI PASSIVI DA ESERCIZI DI COMPETENZA (EC = I-PC)	
		PREVISIONI DEFINITIVE DI CASSA (CS)		TOTALE PAGAMENTI (TP = PR+PC)		FONDO PLURIENNALE VINCOLATO (FPV)				TOTALE RESIDUI PASSIVI DA RIPORTARE (TR = EP+EC)	
<b>MISSIONE</b> 04	<b>Istruzione e diritto allo studio</b>										
<b>0401 Programma</b> 01	<b>Istruzione prescolastica</b>										
<b>Titolo 1</b>	<b>Spese correnti</b>	RS	0,00	PR	0,00	R	0,00			EP	0,00
		CP	0,00	PC	0,00	I	0,00	ECP	0,00	EC	0,00
		CS	0,00	TP	0,00	FPV	0,00			TR	0,00
<b>Titolo 2</b>	<b>Spese in conto capitale</b>	RS	0,00	PR	0,00	R	0,00			EP	0,00
		CP	0,00	PC	0,00	I	0,00	ECP	0,00	EC	0,00
		CS	0,00	TP	0,00	FPV	0,00			TR	0,00
<b>Titolo 3</b>	<b>Spese per incremento di attività finanziarie</b>	RS	0,00	PR	0,00	R	0,00			EP	0,00
		CP	0,00	PC	0,00	I	0,00	ECP	0,00	EC	0,00
		CS	0,00	TP	0,00	FPV	0,00			TR	0,00
<b>Totale Programma</b> 01	<b>Istruzione prescolastica</b>	<b>RS</b>	<b>0,00</b>	<b>PR</b>	<b>0,00</b>	<b>R</b>	<b>0,00</b>			<b>EP</b>	<b>0,00</b>
		<b>CP</b>	<b>0,00</b>	<b>PC</b>	<b>0,00</b>	<b>I</b>	<b>0,00</b>	<b>ECP</b>	<b>0,00</b>	<b>EC</b>	<b>0,00</b>
		<b>CS</b>	<b>0,00</b>	<b>TP</b>	<b>0,00</b>	<b>FPV</b>	<b>0,00</b>			<b>TR</b>	<b>0,00</b>
<b>0402 Programma</b> 02	<b>Altri ordini di istruzione non universitaria</b>										
<b>Titolo 1</b>	<b>Spese correnti</b>	RS	0,00	PR	0,00	R	0,00			EP	0,00
		CP	0,00	PC	0,00	I	0,00	ECP	0,00	EC	0,00
		CS	0,00	TP	0,00	FPV	0,00			TR	0,00
<b>Titolo 2</b>	<b>Spese in conto capitale</b>	RS	0,00	PR	0,00	R	0,00			EP	0,00
		CP	0,00	PC	0,00	I	0,00	ECP	0,00	EC	0,00
		CS	0,00	TP	0,00	FPV	0,00			TR	0,00
<b>Titolo 3</b>	<b>Spese per incremento di attività finanziarie</b>	RS	0,00	PR	0,00	R	0,00			EP	0,00
		CP	0,00	PC	0,00	I	0,00	ECP	0,00	EC	0,00
		CS	0,00	TP	0,00	FPV	0,00			TR	0,00
<b>Totale Programma</b> 02	<b>Altri ordini di istruzione non universitaria</b>	<b>RS</b>	<b>0,00</b>	<b>PR</b>	<b>0,00</b>	<b>R</b>	<b>0,00</b>			<b>EP</b>	<b>0,00</b>
		<b>CP</b>	<b>0,00</b>	<b>PC</b>	<b>0,00</b>	<b>I</b>	<b>0,00</b>	<b>ECP</b>	<b>0,00</b>	<b>EC</b>	<b>0,00</b>
		<b>CS</b>	<b>0,00</b>	<b>TP</b>	<b>0,00</b>	<b>FPV</b>	<b>0,00</b>			<b>TR</b>	<b>0,00</b>
<b>0404 Programma</b> 04	<b>Istruzione universitaria</b>										
<b>Titolo 1</b>	<b>Spese correnti</b>	RS	0,00	PR	0,00	R	0,00			EP	0,00
		CP	0,00	PC	0,00	I	0,00	ECP	0,00	EC	0,00
		CS	0,00	TP	0,00	FPV	0,00			TR	0,00

02/05/2023



**ERSI ABRUZZO**  
(Esercizio 2022)

**CONTO DEL BILANCIO - GESTIONE DELLE SPESE**

MISSIONE, PROGRAMMA, TITOLO	DENOMINAZIONE	RESIDUI PASSIVI AL 1/1/2022 (RS)		PAGAMENTI IN C/RESIDUI (PR)		RIACCERTAMENTI RESIDUI (R)				RESIDUI PASSIVI DA ESERCIZI PRECEDENTI (EP = RS-PR+R)	
		PREVISIONI DEFINITIVE DI COMPETENZA (CP)		PAGAMENTI IN C/COMPETENZA (PC)		IMPEGNI (I)		ECONOMIE DI COMPETENZA (ECP = CP-I-FPV)		RESIDUI PASSIVI DA ESERCIZI DI COMPETENZA (EC = I-PC)	
		PREVISIONI DEFINITIVE DI CASSA (CS)		TOTALE PAGAMENTI (TP = PR+PC)		FONDO PLURIENNALE VINCOLATO (FPV)				TOTALE RESIDUI PASSIVI DA RIPORTARE (TR = EP+EC)	
<b>Titolo 2</b>	<b>Spese in conto capitale</b>	RS	0,00	PR	0,00	R	0,00			EP	0,00
		CP	0,00	PC	0,00	I	0,00	ECP	0,00	EC	0,00
		CS	0,00	TP	0,00	FPV	0,00			TR	0,00
<b>Titolo 3</b>	<b>Spese per incremento di attività finanziarie</b>	RS	0,00	PR	0,00	R	0,00			EP	0,00
		CP	0,00	PC	0,00	I	0,00	ECP	0,00	EC	0,00
		CS	0,00	TP	0,00	FPV	0,00			TR	0,00
<b>Totale Programma 04</b>	<b>Istruzione universitaria</b>	<b>RS</b>	<b>0,00</b>	<b>PR</b>	<b>0,00</b>	<b>R</b>	<b>0,00</b>			<b>EP</b>	<b>0,00</b>
		<b>CP</b>	<b>0,00</b>	<b>PC</b>	<b>0,00</b>	<b>I</b>	<b>0,00</b>	<b>ECP</b>	<b>0,00</b>	<b>EC</b>	<b>0,00</b>
		<b>CS</b>	<b>0,00</b>	<b>TP</b>	<b>0,00</b>	<b>FPV</b>	<b>0,00</b>			<b>TR</b>	<b>0,00</b>
<b>0405</b>	<b>Programma 05</b>	<b>Istruzione tecnica superiore</b>									
<b>Titolo 1</b>	<b>Spese correnti</b>	RS	0,00	PR	0,00	R	0,00			EP	0,00
		CP	0,00	PC	0,00	I	0,00	ECP	0,00	EC	0,00
		CS	0,00	TP	0,00	FPV	0,00			TR	0,00
<b>Titolo 2</b>	<b>Spese in conto capitale</b>	RS	0,00	PR	0,00	R	0,00			EP	0,00
		CP	0,00	PC	0,00	I	0,00	ECP	0,00	EC	0,00
		CS	0,00	TP	0,00	FPV	0,00			TR	0,00
<b>Titolo 3</b>	<b>Spese per incremento di attività finanziarie</b>	RS	0,00	PR	0,00	R	0,00			EP	0,00
		CP	0,00	PC	0,00	I	0,00	ECP	0,00	EC	0,00
		CS	0,00	TP	0,00	FPV	0,00			TR	0,00
<b>Totale Programma 05</b>	<b>Istruzione tecnica superiore</b>	<b>RS</b>	<b>0,00</b>	<b>PR</b>	<b>0,00</b>	<b>R</b>	<b>0,00</b>			<b>EP</b>	<b>0,00</b>
		<b>CP</b>	<b>0,00</b>	<b>PC</b>	<b>0,00</b>	<b>I</b>	<b>0,00</b>	<b>ECP</b>	<b>0,00</b>	<b>EC</b>	<b>0,00</b>
		<b>CS</b>	<b>0,00</b>	<b>TP</b>	<b>0,00</b>	<b>FPV</b>	<b>0,00</b>			<b>TR</b>	<b>0,00</b>
<b>0406</b>	<b>Programma 06</b>	<b>Servizi ausiliari all'istruzione</b>									
<b>Titolo 1</b>	<b>Spese correnti</b>	RS	0,00	PR	0,00	R	0,00			EP	0,00
		CP	0,00	PC	0,00	I	0,00	ECP	0,00	EC	0,00
		CS	0,00	TP	0,00	FPV	0,00			TR	0,00
<b>Titolo 2</b>	<b>Spese in conto capitale</b>	RS	0,00	PR	0,00	R	0,00			EP	0,00
		CP	0,00	PC	0,00	I	0,00	ECP	0,00	EC	0,00
		CS	0,00	TP	0,00	FPV	0,00			TR	0,00
<b>Titolo 3</b>	<b>Spese per incremento di attività finanziarie</b>	RS	0,00	PR	0,00	R	0,00			EP	0,00
		CP	0,00	PC	0,00	I	0,00	ECP	0,00	EC	0,00
		CS	0,00	TP	0,00	FPV	0,00			TR	0,00

02/05/2023



**ERSI ABRUZZO**  
(Esercizio 2022)

**CONTO DEL BILANCIO - GESTIONE DELLE SPESE**

MISSIONE, PROGRAMMA, TITOLO	DENOMINAZIONE	RESIDUI PASSIVI AL 1/1/2022 (RS)		PAGAMENTI IN C/RESIDUI (PR)		RIACCERTAMENTI RESIDUI (R)		RESIDUI PASSIVI DA ESERCIZI PRECEDENTI (EP = RS-PR+R)			
		PREVISIONI DEFINITIVE DI COMPETENZA (CP)		PAGAMENTI IN C/COMPETENZA (PC)		IMPEGNI (I)		ECONOMIE DI COMPETENZA (ECP = CP-I-FPV)		RESIDUI PASSIVI DA ESERCIZI DI COMPETENZA (EC = I-PC)	
		PREVISIONI DEFINITIVE DI CASSA (CS)		TOTALE PAGAMENTI (TP = PR+PC)		FONDO PLURIENNALE VINCOLATO (FPV)				TOTALE RESIDUI PASSIVI DA RIPORTARE (TR = EP+EC)	
<b>Totale Programma 06</b>	<b>Servizi ausiliari all'istruzione</b>	<b>RS</b>	<b>0,00</b>	<b>PR</b>	<b>0,00</b>	<b>R</b>	<b>0,00</b>	<b>EP</b>	<b>0,00</b>	<b>0,00</b>	<b>0,00</b>
		<b>CP</b>	<b>0,00</b>	<b>PC</b>	<b>0,00</b>	<b>I</b>	<b>0,00</b>	<b>ECP</b>	<b>0,00</b>	<b>EC</b>	<b>0,00</b>
		<b>CS</b>	<b>0,00</b>	<b>TP</b>	<b>0,00</b>	<b>FPV</b>	<b>0,00</b>	<b>TR</b>		<b>TR</b>	<b>0,00</b>
<b>0407 Programma 07</b>	<b>Diritto allo studio</b>										
<b>Titolo 1</b>	<b>Spese correnti</b>	<b>RS</b>	<b>0,00</b>	<b>PR</b>	<b>0,00</b>	<b>R</b>	<b>0,00</b>	<b>EP</b>	<b>0,00</b>	<b>0,00</b>	<b>0,00</b>
		<b>CP</b>	<b>0,00</b>	<b>PC</b>	<b>0,00</b>	<b>I</b>	<b>0,00</b>	<b>ECP</b>	<b>0,00</b>	<b>EC</b>	<b>0,00</b>
		<b>CS</b>	<b>0,00</b>	<b>TP</b>	<b>0,00</b>	<b>FPV</b>	<b>0,00</b>	<b>TR</b>		<b>TR</b>	<b>0,00</b>
<b>Titolo 2</b>	<b>Spese in conto capitale</b>	<b>RS</b>	<b>0,00</b>	<b>PR</b>	<b>0,00</b>	<b>R</b>	<b>0,00</b>	<b>EP</b>	<b>0,00</b>	<b>0,00</b>	<b>0,00</b>
		<b>CP</b>	<b>0,00</b>	<b>PC</b>	<b>0,00</b>	<b>I</b>	<b>0,00</b>	<b>ECP</b>	<b>0,00</b>	<b>EC</b>	<b>0,00</b>
		<b>CS</b>	<b>0,00</b>	<b>TP</b>	<b>0,00</b>	<b>FPV</b>	<b>0,00</b>	<b>TR</b>		<b>TR</b>	<b>0,00</b>
<b>Titolo 3</b>	<b>Spese per incremento di attività finanziarie</b>	<b>RS</b>	<b>0,00</b>	<b>PR</b>	<b>0,00</b>	<b>R</b>	<b>0,00</b>	<b>EP</b>	<b>0,00</b>	<b>0,00</b>	<b>0,00</b>
		<b>CP</b>	<b>0,00</b>	<b>PC</b>	<b>0,00</b>	<b>I</b>	<b>0,00</b>	<b>ECP</b>	<b>0,00</b>	<b>EC</b>	<b>0,00</b>
		<b>CS</b>	<b>0,00</b>	<b>TP</b>	<b>0,00</b>	<b>FPV</b>	<b>0,00</b>	<b>TR</b>		<b>TR</b>	<b>0,00</b>
<b>Totale Programma 07</b>	<b>Diritto allo studio</b>	<b>RS</b>	<b>0,00</b>	<b>PR</b>	<b>0,00</b>	<b>R</b>	<b>0,00</b>	<b>EP</b>	<b>0,00</b>	<b>0,00</b>	<b>0,00</b>
		<b>CP</b>	<b>0,00</b>	<b>PC</b>	<b>0,00</b>	<b>I</b>	<b>0,00</b>	<b>ECP</b>	<b>0,00</b>	<b>EC</b>	<b>0,00</b>
		<b>CS</b>	<b>0,00</b>	<b>TP</b>	<b>0,00</b>	<b>FPV</b>	<b>0,00</b>	<b>TR</b>		<b>TR</b>	<b>0,00</b>
<b>TOTALE MISSIONE 04</b>	<b>Istruzione e diritto allo studio</b>	<b>RS</b>	<b>0,00</b>	<b>PR</b>	<b>0,00</b>	<b>R</b>	<b>0,00</b>	<b>EP</b>	<b>0,00</b>	<b>0,00</b>	<b>0,00</b>
		<b>CP</b>	<b>0,00</b>	<b>PC</b>	<b>0,00</b>	<b>I</b>	<b>0,00</b>	<b>ECP</b>	<b>0,00</b>	<b>EC</b>	<b>0,00</b>
		<b>CS</b>	<b>0,00</b>	<b>TP</b>	<b>0,00</b>	<b>FPV</b>	<b>0,00</b>	<b>TR</b>		<b>TR</b>	<b>0,00</b>



02/05/2023



**ERSI ABRUZZO**  
(Esercizio 2022)

**CONTO DEL BILANCIO - GESTIONE DELLE SPESE**

MISSIONE, PROGRAMMA, TITOLO	DENOMINAZIONE	RESIDUI PASSIVI AL 1/1/2022 (RS)		PAGAMENTI IN C/RESIDUI (PR)		RIACCERTAMENTI RESIDUI (R)		RESIDUI PASSIVI DA ESERCIZI PRECEDENTI (EP = RS-PR+R)	
		PREVISIONI DEFINITIVE DI COMPETENZA (CP)		PAGAMENTI IN C/COMPETENZA (PC)		IMPEGNI (I)		ECONOMIE DI COMPETENZA (ECP = CP-I-FPV)	
		PREVISIONI DEFINITIVE DI CASSA (CS)		TOTALE PAGAMENTI (TP = PR+PC)		FONDO PLURIENNALE VINCOLATO (FPV)		TOTALE RESIDUI PASSIVI DA RIPORTARE (TR = EP+EC)	
<b>MISSIONE 05</b>	<b>Tutela e valorizzazione dei beni e delle attività culturali</b>								
<b>0501 Programma 01</b>	<b>Valorizzazione dei beni di interesse storico</b>								
<b>Titolo 1</b>	<b>Spese correnti</b>	RS	0,00	PR	0,00	R	0,00	EP	0,00
		CP	0,00	PC	0,00	I	0,00	ECP	0,00
		CS	0,00	TP	0,00	FPV	0,00	TR	0,00
<b>Titolo 2</b>	<b>Spese in conto capitale</b>	RS	0,00	PR	0,00	R	0,00	EP	0,00
		CP	0,00	PC	0,00	I	0,00	ECP	0,00
		CS	0,00	TP	0,00	FPV	0,00	TR	0,00
<b>Titolo 3</b>	<b>Spese per incremento di attività finanziarie</b>	RS	0,00	PR	0,00	R	0,00	EP	0,00
		CP	0,00	PC	0,00	I	0,00	ECP	0,00
		CS	0,00	TP	0,00	FPV	0,00	TR	0,00
<b>Totale Programma 01</b>	<b>Valorizzazione dei beni di interesse storico</b>	<b>RS</b>	<b>0,00</b>	<b>PR</b>	<b>0,00</b>	<b>R</b>	<b>0,00</b>	<b>EP</b>	<b>0,00</b>
		<b>CP</b>	<b>0,00</b>	<b>PC</b>	<b>0,00</b>	<b>I</b>	<b>0,00</b>	<b>ECP</b>	<b>0,00</b>
		<b>CS</b>	<b>0,00</b>	<b>TP</b>	<b>0,00</b>	<b>FPV</b>	<b>0,00</b>	<b>TR</b>	<b>0,00</b>
<b>0502 Programma 02</b>	<b>Attività culturali e interventi diversi nel settore culturale</b>								
<b>Titolo 1</b>	<b>Spese correnti</b>	RS	0,00	PR	0,00	R	0,00	EP	0,00
		CP	0,00	PC	0,00	I	0,00	ECP	0,00
		CS	0,00	TP	0,00	FPV	0,00	TR	0,00
<b>Titolo 2</b>	<b>Spese in conto capitale</b>	RS	0,00	PR	0,00	R	0,00	EP	0,00
		CP	0,00	PC	0,00	I	0,00	ECP	0,00
		CS	0,00	TP	0,00	FPV	0,00	TR	0,00
<b>Titolo 3</b>	<b>Spese per incremento di attività finanziarie</b>	RS	0,00	PR	0,00	R	0,00	EP	0,00
		CP	0,00	PC	0,00	I	0,00	ECP	0,00
		CS	0,00	TP	0,00	FPV	0,00	TR	0,00
<b>Totale Programma 02</b>	<b>Attività culturali e interventi diversi nel settore culturale</b>	<b>RS</b>	<b>0,00</b>	<b>PR</b>	<b>0,00</b>	<b>R</b>	<b>0,00</b>	<b>EP</b>	<b>0,00</b>
		<b>CP</b>	<b>0,00</b>	<b>PC</b>	<b>0,00</b>	<b>I</b>	<b>0,00</b>	<b>ECP</b>	<b>0,00</b>
		<b>CS</b>	<b>0,00</b>	<b>TP</b>	<b>0,00</b>	<b>FPV</b>	<b>0,00</b>	<b>TR</b>	<b>0,00</b>
<b>TOTALE MISSIONE 05</b>	<b>Tutela e valorizzazione dei beni e delle attività culturali</b>	<b>RS</b>	<b>0,00</b>	<b>PR</b>	<b>0,00</b>	<b>R</b>	<b>0,00</b>	<b>EP</b>	<b>0,00</b>
		<b>CP</b>	<b>0,00</b>	<b>PC</b>	<b>0,00</b>	<b>I</b>	<b>0,00</b>	<b>ECP</b>	<b>0,00</b>
		<b>CS</b>	<b>0,00</b>	<b>TP</b>	<b>0,00</b>	<b>FPV</b>	<b>0,00</b>	<b>TR</b>	<b>0,00</b>

02/05/2023



**ERSI ABRUZZO**  
(Esercizio 2022)

**CONTO DEL BILANCIO - GESTIONE DELLE SPESE**

MISSIONE, PROGRAMMA, TITOLO	DENOMINAZIONE	RESIDUI PASSIVI AL 1/1/2022 (RS)		PAGAMENTI IN C/RESIDUI (PR)		RIACCERTAMENTI RESIDUI (R)		RESIDUI PASSIVI DA ESERCIZI PRECEDENTI (EP = RS-PR+R)			
		PREVISIONI DEFINITIVE DI COMPETENZA (CP)		PAGAMENTI IN C/COMPETENZA (PC)		IMPEGNI (I)		ECONOMIE DI COMPETENZA (ECP = CP-I-FPV)		RESIDUI PASSIVI DA ESERCIZI DI COMPETENZA (EC = I-PC)	
		PREVISIONI DEFINITIVE DI CASSA (CS)		TOTALE PAGAMENTI (TP = PR+PC)		FONDO PLURIENNALE VINCOLATO (FPV)				TOTALE RESIDUI PASSIVI DA RIPORTARE (TR = EP+EC)	
<b>MISSIONE 06</b>	<b>Politiche giovanili, sport e tempo libero</b>										
<b>0601 Programma 01</b>	<b>Sport e tempo libero</b>										
<b>Titolo 1</b>	<b>Spese correnti</b>	RS	0,00	PR	0,00	R	0,00			EP	0,00
		CP	0,00	PC	0,00	I	0,00	ECP	0,00	EC	0,00
		CS	0,00	TP	0,00	FPV	0,00			TR	0,00
<b>Titolo 2</b>	<b>Spese in conto capitale</b>	RS	0,00	PR	0,00	R	0,00			EP	0,00
		CP	0,00	PC	0,00	I	0,00	ECP	0,00	EC	0,00
		CS	0,00	TP	0,00	FPV	0,00			TR	0,00
<b>Titolo 3</b>	<b>Spese per incremento di attività finanziarie</b>	RS	0,00	PR	0,00	R	0,00			EP	0,00
		CP	0,00	PC	0,00	I	0,00	ECP	0,00	EC	0,00
		CS	0,00	TP	0,00	FPV	0,00			TR	0,00
<b>Totale Programma 01</b>	<b>Sport e tempo libero</b>	<b>RS</b>	<b>0,00</b>	<b>PR</b>	<b>0,00</b>	<b>R</b>	<b>0,00</b>			<b>EP</b>	<b>0,00</b>
		<b>CP</b>	<b>0,00</b>	<b>PC</b>	<b>0,00</b>	<b>I</b>	<b>0,00</b>	<b>ECP</b>	<b>0,00</b>	<b>EC</b>	<b>0,00</b>
		<b>CS</b>	<b>0,00</b>	<b>TP</b>	<b>0,00</b>	<b>FPV</b>	<b>0,00</b>			<b>TR</b>	<b>0,00</b>
<b>0602 Programma 02</b>	<b>Giovani</b>										
<b>Titolo 1</b>	<b>Spese correnti</b>	RS	0,00	PR	0,00	R	0,00			EP	0,00
		CP	0,00	PC	0,00	I	0,00	ECP	0,00	EC	0,00
		CS	0,00	TP	0,00	FPV	0,00			TR	0,00
<b>Titolo 2</b>	<b>Spese in conto capitale</b>	RS	0,00	PR	0,00	R	0,00			EP	0,00
		CP	0,00	PC	0,00	I	0,00	ECP	0,00	EC	0,00
		CS	0,00	TP	0,00	FPV	0,00			TR	0,00
<b>Titolo 3</b>	<b>Spese per incremento di attività finanziarie</b>	RS	0,00	PR	0,00	R	0,00			EP	0,00
		CP	0,00	PC	0,00	I	0,00	ECP	0,00	EC	0,00
		CS	0,00	TP	0,00	FPV	0,00			TR	0,00
<b>Totale Programma 02</b>	<b>Giovani</b>	<b>RS</b>	<b>0,00</b>	<b>PR</b>	<b>0,00</b>	<b>R</b>	<b>0,00</b>			<b>EP</b>	<b>0,00</b>
		<b>CP</b>	<b>0,00</b>	<b>PC</b>	<b>0,00</b>	<b>I</b>	<b>0,00</b>	<b>ECP</b>	<b>0,00</b>	<b>EC</b>	<b>0,00</b>
		<b>CS</b>	<b>0,00</b>	<b>TP</b>	<b>0,00</b>	<b>FPV</b>	<b>0,00</b>			<b>TR</b>	<b>0,00</b>
<b>TOTALE MISSIONE 06</b>	<b>Politiche giovanili, sport e tempo libero</b>	<b>RS</b>	<b>0,00</b>	<b>PR</b>	<b>0,00</b>	<b>R</b>	<b>0,00</b>			<b>EP</b>	<b>0,00</b>
		<b>CP</b>	<b>0,00</b>	<b>PC</b>	<b>0,00</b>	<b>I</b>	<b>0,00</b>	<b>ECP</b>	<b>0,00</b>	<b>EC</b>	<b>0,00</b>
		<b>CS</b>	<b>0,00</b>	<b>TP</b>	<b>0,00</b>	<b>FPV</b>	<b>0,00</b>			<b>TR</b>	<b>0,00</b>

02/05/2023



**ERSI ABRUZZO**  
(Esercizio 2022)

**CONTO DEL BILANCIO - GESTIONE DELLE SPESE**

MISSIONE, PROGRAMMA, TITOLO	DENOMINAZIONE	RESIDUI PASSIVI AL 1/1/2022 (RS)		PAGAMENTI IN C/RESIDUI (PR)		RIACCERTAMENTI RESIDUI (R)		RESIDUI PASSIVI DA ESERCIZI PRECEDENTI (EP = RS-PR+R)			
		PREVISIONI DEFINITIVE DI COMPETENZA (CP)		PAGAMENTI IN C/COMPETENZA (PC)		IMPEGNI (I)		ECONOMIE DI COMPETENZA (ECP = CP-I-FPV)		RESIDUI PASSIVI DA ESERCIZI DI COMPETENZA (EC = I-PC)	
		PREVISIONI DEFINITIVE DI CASSA (CS)		TOTALE PAGAMENTI (TP = PR+PC)		FONDO PLURIENNALE VINCOLATO (FPV)				TOTALE RESIDUI PASSIVI DA RIPORTARE (TR = EP+EC)	
<i>MISSIONE</i> 07	Turismo										
0701 Programma	01 Sviluppo e la valorizzazione del turismo										
<b>Titolo 1</b>	<b>Spese correnti</b>	RS	0,00	PR	0,00	R	0,00			EP	0,00
		CP	0,00	PC	0,00	I	0,00	ECP	0,00	EC	0,00
		CS	0,00	TP	0,00	FPV	0,00			TR	0,00
<b>Titolo 2</b>	<b>Spese in conto capitale</b>	RS	0,00	PR	0,00	R	0,00			EP	0,00
		CP	0,00	PC	0,00	I	0,00	ECP	0,00	EC	0,00
		CS	0,00	TP	0,00	FPV	0,00			TR	0,00
<b>Titolo 3</b>	<b>Spese per incremento di attività finanziarie</b>	RS	0,00	PR	0,00	R	0,00			EP	0,00
		CP	0,00	PC	0,00	I	0,00	ECP	0,00	EC	0,00
		CS	0,00	TP	0,00	FPV	0,00			TR	0,00
<b>Totale Programma</b>	<b>01 Sviluppo e la valorizzazione del turismo</b>	<b>RS</b>	<b>0,00</b>	<b>PR</b>	<b>0,00</b>	<b>R</b>	<b>0,00</b>			<b>EP</b>	<b>0,00</b>
		<b>CP</b>	<b>0,00</b>	<b>PC</b>	<b>0,00</b>	<b>I</b>	<b>0,00</b>	<b>ECP</b>	<b>0,00</b>	<b>EC</b>	<b>0,00</b>
		<b>CS</b>	<b>0,00</b>	<b>TP</b>	<b>0,00</b>	<b>FPV</b>	<b>0,00</b>			<b>TR</b>	<b>0,00</b>
<b>TOTALE MISSIONE</b>	<b>07 Turismo</b>	<b>RS</b>	<b>0,00</b>	<b>PR</b>	<b>0,00</b>	<b>R</b>	<b>0,00</b>			<b>EP</b>	<b>0,00</b>
		<b>CP</b>	<b>0,00</b>	<b>PC</b>	<b>0,00</b>	<b>I</b>	<b>0,00</b>	<b>ECP</b>	<b>0,00</b>	<b>EC</b>	<b>0,00</b>
		<b>CS</b>	<b>0,00</b>	<b>TP</b>	<b>0,00</b>	<b>FPV</b>	<b>0,00</b>			<b>TR</b>	<b>0,00</b>

02/05/2023



**ERSI ABRUZZO**  
(Esercizio 2022)

**CONTO DEL BILANCIO - GESTIONE DELLE SPESE**

MISSIONE, PROGRAMMA, TITOLO	DENOMINAZIONE	RESIDUI PASSIVI AL 1/1/2022 (RS)		PAGAMENTI IN C/RESIDUI (PR)		RIACCERTAMENTI RESIDUI (R)		RESIDUI PASSIVI DA ESERCIZI PRECEDENTI (EP = RS-PR+R)			
		PREVISIONI DEFINITIVE DI COMPETENZA (CP)		PAGAMENTI IN C/COMPETENZA (PC)		IMPEGNI (I)		ECONOMIE DI COMPETENZA (ECP = CP-I-FPV)		RESIDUI PASSIVI DA ESERCIZI DI COMPETENZA (EC = I-PC)	
		PREVISIONI DEFINITIVE DI CASSA (CS)		TOTALE PAGAMENTI (TP = PR+PC)		FONDO PLURIENNALE VINCOLATO (FPV)				TOTALE RESIDUI PASSIVI DA RIPORTARE (TR = EP+EC)	
<b>MISSIONE 08</b>	<b>Aspetto del territorio ed edilizia abitativa</b>										
<b>0801 Programma 01</b>	<b>Urbanistica e assetto del territorio</b>										
<b>Titolo 1</b>	<b>Spese correnti</b>	RS	0,00	PR	0,00	R	0,00			EP	0,00
		CP	0,00	PC	0,00	I	0,00	ECP	0,00	EC	0,00
		CS	0,00	TP	0,00	FPV	0,00			TR	0,00
<b>Titolo 2</b>	<b>Spese in conto capitale</b>	RS	0,00	PR	0,00	R	0,00			EP	0,00
		CP	0,00	PC	0,00	I	0,00	ECP	0,00	EC	0,00
		CS	0,00	TP	0,00	FPV	0,00			TR	0,00
<b>Titolo 3</b>	<b>Spese per incremento di attività finanziarie</b>	RS	0,00	PR	0,00	R	0,00			EP	0,00
		CP	0,00	PC	0,00	I	0,00	ECP	0,00	EC	0,00
		CS	0,00	TP	0,00	FPV	0,00			TR	0,00
<b>Totale Programma 01</b>	<b>Urbanistica e assetto del territorio</b>	<b>RS</b>	<b>0,00</b>	<b>PR</b>	<b>0,00</b>	<b>R</b>	<b>0,00</b>			<b>EP</b>	<b>0,00</b>
		<b>CP</b>	<b>0,00</b>	<b>PC</b>	<b>0,00</b>	<b>I</b>	<b>0,00</b>	<b>ECP</b>	<b>0,00</b>	<b>EC</b>	<b>0,00</b>
		<b>CS</b>	<b>0,00</b>	<b>TP</b>	<b>0,00</b>	<b>FPV</b>	<b>0,00</b>			<b>TR</b>	<b>0,00</b>
<b>0802 Programma 02</b>	<b>Edilizia residenziale pubblica e locale e piani di edilizia economico-popolare</b>										
<b>Titolo 1</b>	<b>Spese correnti</b>	RS	0,00	PR	0,00	R	0,00			EP	0,00
		CP	0,00	PC	0,00	I	0,00	ECP	0,00	EC	0,00
		CS	0,00	TP	0,00	FPV	0,00			TR	0,00
<b>Titolo 2</b>	<b>Spese in conto capitale</b>	RS	0,00	PR	0,00	R	0,00			EP	0,00
		CP	0,00	PC	0,00	I	0,00	ECP	0,00	EC	0,00
		CS	0,00	TP	0,00	FPV	0,00			TR	0,00
<b>Titolo 3</b>	<b>Spese per incremento di attività finanziarie</b>	RS	0,00	PR	0,00	R	0,00			EP	0,00
		CP	0,00	PC	0,00	I	0,00	ECP	0,00	EC	0,00
		CS	0,00	TP	0,00	FPV	0,00			TR	0,00
<b>Totale Programma 02</b>	<b>Edilizia residenziale pubblica e locale e piani di edilizia economico-popolare</b>	<b>RS</b>	<b>0,00</b>	<b>PR</b>	<b>0,00</b>	<b>R</b>	<b>0,00</b>			<b>EP</b>	<b>0,00</b>
		<b>CP</b>	<b>0,00</b>	<b>PC</b>	<b>0,00</b>	<b>I</b>	<b>0,00</b>	<b>ECP</b>	<b>0,00</b>	<b>EC</b>	<b>0,00</b>
		<b>CS</b>	<b>0,00</b>	<b>TP</b>	<b>0,00</b>	<b>FPV</b>	<b>0,00</b>			<b>TR</b>	<b>0,00</b>
<b>TOTALE MISSIONE 08</b>	<b>Aspetto del territorio ed edilizia abitativa</b>	<b>RS</b>	<b>0,00</b>	<b>PR</b>	<b>0,00</b>	<b>R</b>	<b>0,00</b>			<b>EP</b>	<b>0,00</b>
		<b>CP</b>	<b>0,00</b>	<b>PC</b>	<b>0,00</b>	<b>I</b>	<b>0,00</b>	<b>ECP</b>	<b>0,00</b>	<b>EC</b>	<b>0,00</b>
		<b>CS</b>	<b>0,00</b>	<b>TP</b>	<b>0,00</b>	<b>FPV</b>	<b>0,00</b>			<b>TR</b>	<b>0,00</b>



02/05/2023

**ERSI ABRUZZO**  
(Esercizio 2022)

**CONTO DEL BILANCIO - GESTIONE DELLE SPESE**

MISSIONE, PROGRAMMA, TITOLO	DENOMINAZIONE	RESIDUI PASSIVI AL 1/1/2022 (RS)		PAGAMENTI IN C/RESIDUI (PR)		RIACCERTAMENTI RESIDUI (R)		RESIDUI PASSIVI DA ESERCIZI PRECEDENTI (EP = RS-PR+R)			
		PREVISIONI DEFINITIVE DI COMPETENZA (CP)		PAGAMENTI IN C/COMPETENZA (PC)		IMPEGNI (I)		ECONOMIE DI COMPETENZA (ECP = CP-I-FPV)		RESIDUI PASSIVI DA ESERCIZI DI COMPETENZA (EC = I-PC)	
		PREVISIONI DEFINITIVE DI CASSA (CS)		TOTALE PAGAMENTI (TP = PR+PC)		FONDO PLURIENNALE VINCOLATO (FPV)				TOTALE RESIDUI PASSIVI DA RIPORTARE (TR = EP+EC)	
<b>MISSIONE 09</b>	<b>Sviluppo sostenibile e tutela del territorio e dell'ambiente</b>										
<b>0901 Programma 01</b>	<b>Difesa del suolo</b>										
<b>Titolo 1</b>	<b>Spese correnti</b>	RS	0,00	PR	0,00	R	0,00			EP	0,00
		CP	0,00	PC	0,00	I	0,00	ECP	0,00	EC	0,00
		CS	0,00	TP	0,00	FPV	0,00			TR	0,00
<b>Titolo 2</b>	<b>Spese in conto capitale</b>	RS	0,00	PR	0,00	R	0,00			EP	0,00
		CP	0,00	PC	0,00	I	0,00	ECP	0,00	EC	0,00
		CS	0,00	TP	0,00	FPV	0,00			TR	0,00
<b>Titolo 3</b>	<b>Spese per incremento di attività finanziarie</b>	RS	0,00	PR	0,00	R	0,00			EP	0,00
		CP	0,00	PC	0,00	I	0,00	ECP	0,00	EC	0,00
		CS	0,00	TP	0,00	FPV	0,00			TR	0,00
<b>Totale Programma 01</b>	<b>Difesa del suolo</b>	<b>RS</b>	<b>0,00</b>	<b>PR</b>	<b>0,00</b>	<b>R</b>	<b>0,00</b>			<b>EP</b>	<b>0,00</b>
		<b>CP</b>	<b>0,00</b>	<b>PC</b>	<b>0,00</b>	<b>I</b>	<b>0,00</b>	<b>ECP</b>	<b>0,00</b>	<b>EC</b>	<b>0,00</b>
		<b>CS</b>	<b>0,00</b>	<b>TP</b>	<b>0,00</b>	<b>FPV</b>	<b>0,00</b>			<b>TR</b>	<b>0,00</b>
<b>0902 Programma 02</b>	<b>Tutela, valorizzazione e recupero ambientale</b>										
<b>Titolo 1</b>	<b>Spese correnti</b>	RS	0,00	PR	0,00	R	0,00			EP	0,00
		CP	0,00	PC	0,00	I	0,00	ECP	0,00	EC	0,00
		CS	0,00	TP	0,00	FPV	0,00			TR	0,00
<b>Titolo 2</b>	<b>Spese in conto capitale</b>	RS	0,00	PR	0,00	R	0,00			EP	0,00
		CP	0,00	PC	0,00	I	0,00	ECP	0,00	EC	0,00
		CS	0,00	TP	0,00	FPV	0,00			TR	0,00
<b>Titolo 3</b>	<b>Spese per incremento di attività finanziarie</b>	RS	0,00	PR	0,00	R	0,00			EP	0,00
		CP	0,00	PC	0,00	I	0,00	ECP	0,00	EC	0,00
		CS	0,00	TP	0,00	FPV	0,00			TR	0,00
<b>Totale Programma 02</b>	<b>Tutela, valorizzazione e recupero ambientale</b>	<b>RS</b>	<b>0,00</b>	<b>PR</b>	<b>0,00</b>	<b>R</b>	<b>0,00</b>			<b>EP</b>	<b>0,00</b>
		<b>CP</b>	<b>0,00</b>	<b>PC</b>	<b>0,00</b>	<b>I</b>	<b>0,00</b>	<b>ECP</b>	<b>0,00</b>	<b>EC</b>	<b>0,00</b>
		<b>CS</b>	<b>0,00</b>	<b>TP</b>	<b>0,00</b>	<b>FPV</b>	<b>0,00</b>			<b>TR</b>	<b>0,00</b>
<b>0903 Programma 03</b>	<b>Rifiuti</b>										
<b>Titolo 1</b>	<b>Spese correnti</b>	RS	0,00	PR	0,00	R	0,00			EP	0,00
		CP	0,00	PC	0,00	I	0,00	ECP	0,00	EC	0,00
		CS	0,00	TP	0,00	FPV	0,00			TR	0,00

02/05/2023



**ERSI ABRUZZO**  
(Esercizio 2022)

**CONTO DEL BILANCIO - GESTIONE DELLE SPESE**

MISSIONE, PROGRAMMA, TITOLO	DENOMINAZIONE	RESIDUI PASSIVI AL 1/1/2022 (RS)		PAGAMENTI IN C/RESIDUI (PR)		RIACCERTAMENTI RESIDUI (R)		RESIDUI PASSIVI DA ESERCIZI PRECEDENTI (EP = RS-PR+R)			
		PREVISIONI DEFINITIVE DI COMPETENZA (CP)		PAGAMENTI IN C/COMPETENZA (PC)		IMPEGNI (I)		ECONOMIE DI COMPETENZA (ECP = CP-I-FPV)		RESIDUI PASSIVI DA ESERCIZI DI COMPETENZA (EC = I-PC)	
		PREVISIONI DEFINITIVE DI CASSA (CS)		TOTALE PAGAMENTI (TP = PR+PC)		FONDO PLURIENNALE VINCOLATO (FPV)				TOTALE RESIDUI PASSIVI DA RIPORTARE (TR = EP+EC)	
<b>Titolo 2</b>	<b>Spese in conto capitale</b>	RS	0,00	PR	0,00	R	0,00			EP	0,00
		CP	0,00	PC	0,00	I	0,00	ECP	0,00	EC	0,00
		CS	0,00	TP	0,00	FPV	0,00			TR	0,00
<b>Titolo 3</b>	<b>Spese per incremento di attività finanziarie</b>	RS	0,00	PR	0,00	R	0,00			EP	0,00
		CP	0,00	PC	0,00	I	0,00	ECP	0,00	EC	0,00
		CS	0,00	TP	0,00	FPV	0,00			TR	0,00
<b>Totale Programma 03</b>	<b>Rifiuti</b>	<b>RS</b>	<b>0,00</b>	<b>PR</b>	<b>0,00</b>	<b>R</b>	<b>0,00</b>			<b>EP</b>	<b>0,00</b>
		<b>CP</b>	<b>0,00</b>	<b>PC</b>	<b>0,00</b>	<b>I</b>	<b>0,00</b>	<b>ECP</b>	<b>0,00</b>	<b>EC</b>	<b>0,00</b>
		<b>CS</b>	<b>0,00</b>	<b>TP</b>	<b>0,00</b>	<b>FPV</b>	<b>0,00</b>			<b>TR</b>	<b>0,00</b>
<b>0904</b>	<b>Programma 04</b>	<b>Servizio idrico integrato</b>									
<b>Titolo 1</b>	<b>Spese correnti</b>	RS	3.806,40	PR	1.903,20	R	-1.903,20			EP	0,00
		CP	22.000,00	PC	0,00	I	0,00	ECP	22.000,00	EC	0,00
		CS	25.806,40	TP	1.903,20	FPV	0,00			TR	0,00
<b>Titolo 2</b>	<b>Spese in conto capitale</b>	RS	328.084.565,90	PR	8.677.462,18	R	-2.648.232,15			EP	316.758.871,57
		CP	354.919.001,03	PC	47.502,64	I	49.334.825,17	ECP	305.584.175,86	EC	49.287.322,53
		CS	683.003.566,93	TP	8.724.964,82	FPV	0,00			TR	366.046.194,10
<b>Titolo 3</b>	<b>Spese per incremento di attività finanziarie</b>	RS	0,00	PR	0,00	R	0,00			EP	0,00
		CP	0,00	PC	0,00	I	0,00	ECP	0,00	EC	0,00
		CS	0,00	TP	0,00	FPV	0,00			TR	0,00
<b>Totale Programma 04</b>	<b>Servizio idrico integrato</b>	<b>RS</b>	<b>328.088.372,30</b>	<b>PR</b>	<b>8.679.365,38</b>	<b>R</b>	<b>-2.650.135,35</b>			<b>EP</b>	<b>316.758.871,57</b>
		<b>CP</b>	<b>354.941.001,03</b>	<b>PC</b>	<b>47.502,64</b>	<b>I</b>	<b>49.334.825,17</b>	<b>ECP</b>	<b>305.606.175,86</b>	<b>EC</b>	<b>49.287.322,53</b>
		<b>CS</b>	<b>683.029.373,33</b>	<b>TP</b>	<b>8.726.868,02</b>	<b>FPV</b>	<b>0,00</b>			<b>TR</b>	<b>366.046.194,10</b>
<b>0905</b>	<b>Programma 05</b>	<b>Aree protette, parchi naturali, protezione naturalistica e forestazione</b>									
<b>Titolo 1</b>	<b>Spese correnti</b>	RS	0,00	PR	0,00	R	0,00			EP	0,00
		CP	0,00	PC	0,00	I	0,00	ECP	0,00	EC	0,00
		CS	0,00	TP	0,00	FPV	0,00			TR	0,00
<b>Titolo 2</b>	<b>Spese in conto capitale</b>	RS	0,00	PR	0,00	R	0,00			EP	0,00
		CP	0,00	PC	0,00	I	0,00	ECP	0,00	EC	0,00
		CS	0,00	TP	0,00	FPV	0,00			TR	0,00
<b>Titolo 3</b>	<b>Spese per incremento di attività finanziarie</b>	RS	0,00	PR	0,00	R	0,00			EP	0,00
		CP	0,00	PC	0,00	I	0,00	ECP	0,00	EC	0,00
		CS	0,00	TP	0,00	FPV	0,00			TR	0,00



02/05/2023



**ERSI ABRUZZO**  
(Esercizio 2022)

**CONTO DEL BILANCIO - GESTIONE DELLE SPESE**

MISSIONE, PROGRAMMA, TITOLO	DENOMINAZIONE	RESIDUI PASSIVI AL 1/1/2022 (RS)		PAGAMENTI IN C/RESIDUI (PR)		RIACCERTAMENTI RESIDUI (R)		RESIDUI PASSIVI DA ESERCIZI PRECEDENTI (EP = RS-PR+R)			
		PREVISIONI DEFINITIVE DI COMPETENZA (CP)		PAGAMENTI IN C/COMPETENZA (PC)		IMPEGNI (I)		ECONOMIE DI COMPETENZA (ECP = CP-I-FPV)		RESIDUI PASSIVI DA ESERCIZI DI COMPETENZA (EC = I-PC)	
		PREVISIONI DEFINITIVE DI CASSA (CS)		TOTALE PAGAMENTI (TP = PR+PC)		FONDO PLURIENNALE VINCOLATO (FPV)				TOTALE RESIDUI PASSIVI DA RIPORTARE (TR = EP+EC)	
<b>Titolo 1</b>	<b>Spese correnti</b>	RS	0,00	PR	0,00	R	0,00			EP	0,00
		CP	0,00	PC	0,00	I	0,00	ECP	0,00	EC	0,00
		CS	0,00	TP	0,00	FPV	0,00			TR	0,00
<b>Titolo 2</b>	<b>Spese in conto capitale</b>	RS	0,00	PR	0,00	R	0,00			EP	0,00
		CP	0,00	PC	0,00	I	0,00	ECP	0,00	EC	0,00
		CS	0,00	TP	0,00	FPV	0,00			TR	0,00
<b>Titolo 3</b>	<b>Spese per incremento di attività finanziarie</b>	RS	0,00	PR	0,00	R	0,00			EP	0,00
		CP	0,00	PC	0,00	I	0,00	ECP	0,00	EC	0,00
		CS	0,00	TP	0,00	FPV	0,00			TR	0,00
<b>Totale Programma 08</b>	<b>Qualità dell'aria e riduzione dell'inquinamento</b>	<b>RS</b>	<b>0,00</b>	<b>PR</b>	<b>0,00</b>	<b>R</b>	<b>0,00</b>			<b>EP</b>	<b>0,00</b>
		<b>CP</b>	<b>0,00</b>	<b>PC</b>	<b>0,00</b>	<b>I</b>	<b>0,00</b>	<b>ECP</b>	<b>0,00</b>	<b>EC</b>	<b>0,00</b>
		<b>CS</b>	<b>0,00</b>	<b>TP</b>	<b>0,00</b>	<b>FPV</b>	<b>0,00</b>			<b>TR</b>	<b>0,00</b>
<b>TOTALE MISSIONE 09</b>	<b>Sviluppo sostenibile e tutela del territorio e dell'ambiente</b>	<b>RS</b>	<b>328.088.372,30</b>	<b>PR</b>	<b>8.679.365,38</b>	<b>R</b>	<b>-2.650.135,35</b>			<b>EP</b>	<b>316.758.871,57</b>
		<b>CP</b>	<b>354.941.001,03</b>	<b>PC</b>	<b>47.502,64</b>	<b>I</b>	<b>49.334.825,17</b>	<b>ECP</b>	<b>305.606.175,86</b>	<b>EC</b>	<b>49.287.322,53</b>
		<b>CS</b>	<b>683.029.373,33</b>	<b>TP</b>	<b>8.726.868,02</b>	<b>FPV</b>	<b>0,00</b>			<b>TR</b>	<b>366.046.194,10</b>





02/05/2023

**ERSI ABRUZZO**  
(Esercizio 2022)

**CONTO DEL BILANCIO - GESTIONE DELLE SPESE**

MISSIONE, PROGRAMMA, TITOLO	DENOMINAZIONE	RESIDUI PASSIVI AL 1/1/2022 (RS)		PAGAMENTI IN C/RESIDUI (PR)		RIACCERTAMENTI RESIDUI (R)		RESIDUI PASSIVI DA ESERCIZI PRECEDENTI (EP = RS-PR+R)			
		PREVISIONI DEFINITIVE DI COMPETENZA (CP)		PAGAMENTI IN C/COMPETENZA (PC)		IMPEGNI (I)		ECONOMIE DI COMPETENZA (ECP = CP-I-FPV)		RESIDUI PASSIVI DA ESERCIZI DI COMPETENZA (EC = I-PC)	
		PREVISIONI DEFINITIVE DI CASSA (CS)		TOTALE PAGAMENTI (TP = PR+PC)		FONDO PLURIENNALE VINCOLATO (FPV)				TOTALE RESIDUI PASSIVI DA RIPORTARE (TR = EP+EC)	
<b>MISSIONE 10</b>	<b>Trasporti e diritto alla mobilità</b>										
<b>1001 Programma 01</b>	<b>Trasporto ferroviario</b>										
<b>Titolo 1</b>	<b>Spese correnti</b>	RS	0,00	PR	0,00	R	0,00			EP	0,00
		CP	0,00	PC	0,00	I	0,00	ECP	0,00	EC	0,00
		CS	0,00	TP	0,00	FPV	0,00			TR	0,00
<b>Titolo 2</b>	<b>Spese in conto capitale</b>	RS	0,00	PR	0,00	R	0,00			EP	0,00
		CP	0,00	PC	0,00	I	0,00	ECP	0,00	EC	0,00
		CS	0,00	TP	0,00	FPV	0,00			TR	0,00
<b>Titolo 3</b>	<b>Spese per incremento di attività finanziarie</b>	RS	0,00	PR	0,00	R	0,00			EP	0,00
		CP	0,00	PC	0,00	I	0,00	ECP	0,00	EC	0,00
		CS	0,00	TP	0,00	FPV	0,00			TR	0,00
<b>Totale Programma 01</b>	<b>Trasporto ferroviario</b>	<b>RS</b>	<b>0,00</b>	<b>PR</b>	<b>0,00</b>	<b>R</b>	<b>0,00</b>			<b>EP</b>	<b>0,00</b>
		<b>CP</b>	<b>0,00</b>	<b>PC</b>	<b>0,00</b>	<b>I</b>	<b>0,00</b>	<b>ECP</b>	<b>0,00</b>	<b>EC</b>	<b>0,00</b>
		<b>CS</b>	<b>0,00</b>	<b>TP</b>	<b>0,00</b>	<b>FPV</b>	<b>0,00</b>			<b>TR</b>	<b>0,00</b>
<b>1002 Programma 02</b>	<b>Trasporto pubblico locale</b>										
<b>Titolo 1</b>	<b>Spese correnti</b>	RS	0,00	PR	0,00	R	0,00			EP	0,00
		CP	0,00	PC	0,00	I	0,00	ECP	0,00	EC	0,00
		CS	0,00	TP	0,00	FPV	0,00			TR	0,00
<b>Titolo 2</b>	<b>Spese in conto capitale</b>	RS	0,00	PR	0,00	R	0,00			EP	0,00
		CP	0,00	PC	0,00	I	0,00	ECP	0,00	EC	0,00
		CS	0,00	TP	0,00	FPV	0,00			TR	0,00
<b>Titolo 3</b>	<b>Spese per incremento di attività finanziarie</b>	RS	0,00	PR	0,00	R	0,00			EP	0,00
		CP	0,00	PC	0,00	I	0,00	ECP	0,00	EC	0,00
		CS	0,00	TP	0,00	FPV	0,00			TR	0,00
<b>Totale Programma 02</b>	<b>Trasporto pubblico locale</b>	<b>RS</b>	<b>0,00</b>	<b>PR</b>	<b>0,00</b>	<b>R</b>	<b>0,00</b>			<b>EP</b>	<b>0,00</b>
		<b>CP</b>	<b>0,00</b>	<b>PC</b>	<b>0,00</b>	<b>I</b>	<b>0,00</b>	<b>ECP</b>	<b>0,00</b>	<b>EC</b>	<b>0,00</b>
		<b>CS</b>	<b>0,00</b>	<b>TP</b>	<b>0,00</b>	<b>FPV</b>	<b>0,00</b>			<b>TR</b>	<b>0,00</b>
<b>1003 Programma 03</b>	<b>Trasporto per vie d'acqua</b>										
<b>Titolo 1</b>	<b>Spese correnti</b>	RS	0,00	PR	0,00	R	0,00			EP	0,00
		CP	0,00	PC	0,00	I	0,00	ECP	0,00	EC	0,00
		CS	0,00	TP	0,00	FPV	0,00			TR	0,00

02/05/2023



**ERSI ABRUZZO**  
(Esercizio 2022)

**CONTO DEL BILANCIO - GESTIONE DELLE SPESE**

MISSIONE, PROGRAMMA, TITOLO	DENOMINAZIONE	RESIDUI PASSIVI AL 1/1/2022 (RS)		PAGAMENTI IN C/RESIDUI (PR)		RIACCERTAMENTI RESIDUI (R)				RESIDUI PASSIVI DA ESERCIZI PRECEDENTI (EP = RS-PR+R)	
		PREVISIONI DEFINITIVE DI COMPETENZA (CP)		PAGAMENTI IN C/COMPETENZA (PC)		IMPEGNI (I)		ECONOMIE DI COMPETENZA (ECP = CP-I-FPV)		RESIDUI PASSIVI DA ESERCIZI DI COMPETENZA (EC = I-PC)	
		PREVISIONI DEFINITIVE DI CASSA (CS)		TOTALE PAGAMENTI (TP = PR+PC)		FONDO PLURIENNALE VINCOLATO (FPV)				TOTALE RESIDUI PASSIVI DA RIPORTARE (TR = EP+EC)	
<b>Titolo 2</b>	<b>Spese in conto capitale</b>	RS	0,00	PR	0,00	R	0,00			EP	0,00
		CP	0,00	PC	0,00	I	0,00	ECP	0,00	EC	0,00
		CS	0,00	TP	0,00	FPV	0,00			TR	0,00
<b>Titolo 3</b>	<b>Spese per incremento di attività finanziarie</b>	RS	0,00	PR	0,00	R	0,00			EP	0,00
		CP	0,00	PC	0,00	I	0,00	ECP	0,00	EC	0,00
		CS	0,00	TP	0,00	FPV	0,00			TR	0,00
<b>Totale Programma 03</b>	<b>Trasporto per vie d'acqua</b>	<b>RS</b>	<b>0,00</b>	<b>PR</b>	<b>0,00</b>	<b>R</b>	<b>0,00</b>			<b>EP</b>	<b>0,00</b>
		<b>CP</b>	<b>0,00</b>	<b>PC</b>	<b>0,00</b>	<b>I</b>	<b>0,00</b>	<b>ECP</b>	<b>0,00</b>	<b>EC</b>	<b>0,00</b>
		<b>CS</b>	<b>0,00</b>	<b>TP</b>	<b>0,00</b>	<b>FPV</b>	<b>0,00</b>			<b>TR</b>	<b>0,00</b>
<b>1004</b>	<b>Programma 04</b>	<b>Altre modalità di trasporto</b>									
<b>Titolo 1</b>	<b>Spese correnti</b>	RS	0,00	PR	0,00	R	0,00			EP	0,00
		CP	0,00	PC	0,00	I	0,00	ECP	0,00	EC	0,00
		CS	0,00	TP	0,00	FPV	0,00			TR	0,00
<b>Titolo 2</b>	<b>Spese in conto capitale</b>	RS	0,00	PR	0,00	R	0,00			EP	0,00
		CP	0,00	PC	0,00	I	0,00	ECP	0,00	EC	0,00
		CS	0,00	TP	0,00	FPV	0,00			TR	0,00
<b>Titolo 3</b>	<b>Spese per incremento di attività finanziarie</b>	RS	0,00	PR	0,00	R	0,00			EP	0,00
		CP	0,00	PC	0,00	I	0,00	ECP	0,00	EC	0,00
		CS	0,00	TP	0,00	FPV	0,00			TR	0,00
<b>Totale Programma 04</b>	<b>Altre modalità di trasporto</b>	<b>RS</b>	<b>0,00</b>	<b>PR</b>	<b>0,00</b>	<b>R</b>	<b>0,00</b>			<b>EP</b>	<b>0,00</b>
		<b>CP</b>	<b>0,00</b>	<b>PC</b>	<b>0,00</b>	<b>I</b>	<b>0,00</b>	<b>ECP</b>	<b>0,00</b>	<b>EC</b>	<b>0,00</b>
		<b>CS</b>	<b>0,00</b>	<b>TP</b>	<b>0,00</b>	<b>FPV</b>	<b>0,00</b>			<b>TR</b>	<b>0,00</b>
<b>1005</b>	<b>Programma 05</b>	<b>Viabilità e infrastrutture stradali</b>									
<b>Titolo 1</b>	<b>Spese correnti</b>	RS	0,00	PR	0,00	R	0,00			EP	0,00
		CP	0,00	PC	0,00	I	0,00	ECP	0,00	EC	0,00
		CS	0,00	TP	0,00	FPV	0,00			TR	0,00
<b>Titolo 2</b>	<b>Spese in conto capitale</b>	RS	0,00	PR	0,00	R	0,00			EP	0,00
		CP	0,00	PC	0,00	I	0,00	ECP	0,00	EC	0,00
		CS	0,00	TP	0,00	FPV	0,00			TR	0,00
<b>Titolo 3</b>	<b>Spese per incremento di attività finanziarie</b>	RS	0,00	PR	0,00	R	0,00			EP	0,00
		CP	0,00	PC	0,00	I	0,00	ECP	0,00	EC	0,00
		CS	0,00	TP	0,00	FPV	0,00			TR	0,00

02/05/2023



**ERSI ABRUZZO**  
(Esercizio 2022)

**CONTO DEL BILANCIO - GESTIONE DELLE SPESE**

MISSIONE, PROGRAMMA, TITOLO	DENOMINAZIONE	RESIDUI PASSIVI AL 1/1/2022 (RS)		PAGAMENTI IN C/RESIDUI (PR)		RIACCERTAMENTI RESIDUI (R)		RESIDUI PASSIVI DA ESERCIZI PRECEDENTI (EP = RS-PR+R)			
		PREVISIONI DEFINITIVE DI COMPETENZA (CP)		PAGAMENTI IN C/COMPETENZA (PC)		IMPEGNI (I)		ECONOMIE DI COMPETENZA (ECP = CP-I-FPV)		RESIDUI PASSIVI DA ESERCIZI DI COMPETENZA (EC = I-PC)	
		PREVISIONI DEFINITIVE DI CASSA (CS)		TOTALE PAGAMENTI (TP = PR+PC)		FONDO PLURIENNALE VINCOLATO (FPV)				TOTALE RESIDUI PASSIVI DA RIPORTARE (TR = EP+EC)	
Totale Programma 05	Viabilità e infrastrutture stradali	RS	0,00	PR	0,00	R	0,00			EP	0,00
		CP	0,00	PC	0,00	I	0,00	ECP	0,00	EC	0,00
		CS	0,00	TP	0,00	FPV	0,00			TR	0,00
TOTALE MISSIONE 10	Trasporti e diritto alla mobilità	RS	0,00	PR	0,00	R	0,00			EP	0,00
		CP	0,00	PC	0,00	I	0,00	ECP	0,00	EC	0,00
		CS	0,00	TP	0,00	FPV	0,00			TR	0,00

02/05/2023



**ERSI ABRUZZO**  
(Esercizio 2022)

**CONTO DEL BILANCIO - GESTIONE DELLE SPESE**

MISSIONE, PROGRAMMA, TITOLO	DENOMINAZIONE	RESIDUI PASSIVI AL 1/1/2022 (RS)		PAGAMENTI IN C/RESIDUI (PR)		RIACCERTAMENTI RESIDUI (R)		RESIDUI PASSIVI DA ESERCIZI PRECEDENTI (EP = RS-PR+R)			
		PREVISIONI DEFINITIVE DI COMPETENZA (CP)		PAGAMENTI IN C/COMPETENZA (PC)		IMPEGNI (I)		ECONOMIE DI COMPETENZA (ECP = CP-I-FPV)		RESIDUI PASSIVI DA ESERCIZI DI COMPETENZA (EC = I-PC)	
		PREVISIONI DEFINITIVE DI CASSA (CS)		TOTALE PAGAMENTI (TP = PR+PC)		FONDO PLURIENNALE VINCOLATO (FPV)				TOTALE RESIDUI PASSIVI DA RIPORTARE (TR = EP+EC)	
<b>MISSIONE 11</b>	<b>Soccorso civile</b>										
<b>1101 Programma 01</b>	<b>Sistema di protezione civile</b>										
<b>Titolo 1</b>	<b>Spese correnti</b>	RS	0,00	PR	0,00	R	0,00			EP	0,00
		CP	0,00	PC	0,00	I	0,00	ECP	0,00	EC	0,00
		CS	0,00	TP	0,00	FPV	0,00			TR	0,00
<b>Titolo 2</b>	<b>Spese in conto capitale</b>	RS	0,00	PR	0,00	R	0,00			EP	0,00
		CP	0,00	PC	0,00	I	0,00	ECP	0,00	EC	0,00
		CS	0,00	TP	0,00	FPV	0,00			TR	0,00
<b>Titolo 3</b>	<b>Spese per incremento di attività finanziarie</b>	RS	0,00	PR	0,00	R	0,00			EP	0,00
		CP	0,00	PC	0,00	I	0,00	ECP	0,00	EC	0,00
		CS	0,00	TP	0,00	FPV	0,00			TR	0,00
<b>Totale Programma 01</b>	<b>Sistema di protezione civile</b>	<b>RS</b>	<b>0,00</b>	<b>PR</b>	<b>0,00</b>	<b>R</b>	<b>0,00</b>			<b>EP</b>	<b>0,00</b>
		<b>CP</b>	<b>0,00</b>	<b>PC</b>	<b>0,00</b>	<b>I</b>	<b>0,00</b>	<b>ECP</b>	<b>0,00</b>	<b>EC</b>	<b>0,00</b>
		<b>CS</b>	<b>0,00</b>	<b>TP</b>	<b>0,00</b>	<b>FPV</b>	<b>0,00</b>			<b>TR</b>	<b>0,00</b>
<b>1102 Programma 02</b>	<b>Interventi a seguito di calamità naturali</b>										
<b>Titolo 1</b>	<b>Spese correnti</b>	RS	0,00	PR	0,00	R	0,00			EP	0,00
		CP	0,00	PC	0,00	I	0,00	ECP	0,00	EC	0,00
		CS	0,00	TP	0,00	FPV	0,00			TR	0,00
<b>Titolo 2</b>	<b>Spese in conto capitale</b>	RS	0,00	PR	0,00	R	0,00			EP	0,00
		CP	0,00	PC	0,00	I	0,00	ECP	0,00	EC	0,00
		CS	0,00	TP	0,00	FPV	0,00			TR	0,00
<b>Titolo 3</b>	<b>Spese per incremento di attività finanziarie</b>	RS	0,00	PR	0,00	R	0,00			EP	0,00
		CP	0,00	PC	0,00	I	0,00	ECP	0,00	EC	0,00
		CS	0,00	TP	0,00	FPV	0,00			TR	0,00
<b>Totale Programma 02</b>	<b>Interventi a seguito di calamità naturali</b>	<b>RS</b>	<b>0,00</b>	<b>PR</b>	<b>0,00</b>	<b>R</b>	<b>0,00</b>			<b>EP</b>	<b>0,00</b>
		<b>CP</b>	<b>0,00</b>	<b>PC</b>	<b>0,00</b>	<b>I</b>	<b>0,00</b>	<b>ECP</b>	<b>0,00</b>	<b>EC</b>	<b>0,00</b>
		<b>CS</b>	<b>0,00</b>	<b>TP</b>	<b>0,00</b>	<b>FPV</b>	<b>0,00</b>			<b>TR</b>	<b>0,00</b>
<b>TOTALE MISSIONE 11</b>	<b>Soccorso civile</b>	<b>RS</b>	<b>0,00</b>	<b>PR</b>	<b>0,00</b>	<b>R</b>	<b>0,00</b>			<b>EP</b>	<b>0,00</b>
		<b>CP</b>	<b>0,00</b>	<b>PC</b>	<b>0,00</b>	<b>I</b>	<b>0,00</b>	<b>ECP</b>	<b>0,00</b>	<b>EC</b>	<b>0,00</b>
		<b>CS</b>	<b>0,00</b>	<b>TP</b>	<b>0,00</b>	<b>FPV</b>	<b>0,00</b>			<b>TR</b>	<b>0,00</b>

02/05/2023

**CONTO DEL BILANCIO - GESTIONE DELLE SPESE**

MISSIONE, PROGRAMMA, TITOLO	DENOMINAZIONE	RESIDUI PASSIVI AL 1/1/2022 (RS)		PAGAMENTI IN C/RESIDUI (PR)		RIACCERTAMENTI RESIDUI (R)		RESIDUI PASSIVI DA ESERCIZI PRECEDENTI (EP = RS-PR+R)	
		PREVISIONI DEFINITIVE DI COMPETENZA (CP)		PAGAMENTI IN C/COMPETENZA (PC)		IMPEGNI (I)		ECONOMIE DI COMPETENZA (ECP = CP-I-FPV)	
		PREVISIONI DEFINITIVE DI CASSA (CS)		TOTALE PAGAMENTI (TP = PR+PC)		FONDO PLURIENNALE VINCOLATO (FPV)		TOTALE RESIDUI PASSIVI DA RIPORTARE (TR = EP+EC)	
<b>MISSIONE 12</b>	<b>Diritti sociali, politiche sociali e famiglia</b>								
<b>1201 Programma 01</b>	<b>Interventi per l'infanzia e i minori e per asili nido</b>								
<b>Titolo 1</b>	<b>Spese correnti</b>	RS	0,00	PR	0,00	R	0,00	EP	0,00
		CP	0,00	PC	0,00	I	0,00	ECP	0,00
		CS	0,00	TP	0,00	FPV	0,00	TR	0,00
<b>Titolo 2</b>	<b>Spese in conto capitale</b>	RS	0,00	PR	0,00	R	0,00	EP	0,00
		CP	0,00	PC	0,00	I	0,00	ECP	0,00
		CS	0,00	TP	0,00	FPV	0,00	TR	0,00
<b>Titolo 3</b>	<b>Spese per incremento di attività finanziarie</b>	RS	0,00	PR	0,00	R	0,00	EP	0,00
		CP	0,00	PC	0,00	I	0,00	ECP	0,00
		CS	0,00	TP	0,00	FPV	0,00	TR	0,00
<b>Totale Programma 01</b>	<b>Interventi per l'infanzia e i minori e per asili nido</b>	<b>RS</b>	<b>0,00</b>	<b>PR</b>	<b>0,00</b>	<b>R</b>	<b>0,00</b>	<b>EP</b>	<b>0,00</b>
		<b>CP</b>	<b>0,00</b>	<b>PC</b>	<b>0,00</b>	<b>I</b>	<b>0,00</b>	<b>ECP</b>	<b>0,00</b>
		<b>CS</b>	<b>0,00</b>	<b>TP</b>	<b>0,00</b>	<b>FPV</b>	<b>0,00</b>	<b>TR</b>	<b>0,00</b>
<b>1202 Programma 02</b>	<b>Interventi per la disabilità</b>								
<b>Titolo 1</b>	<b>Spese correnti</b>	RS	0,00	PR	0,00	R	0,00	EP	0,00
		CP	0,00	PC	0,00	I	0,00	ECP	0,00
		CS	0,00	TP	0,00	FPV	0,00	TR	0,00
<b>Titolo 2</b>	<b>Spese in conto capitale</b>	RS	0,00	PR	0,00	R	0,00	EP	0,00
		CP	0,00	PC	0,00	I	0,00	ECP	0,00
		CS	0,00	TP	0,00	FPV	0,00	TR	0,00
<b>Titolo 3</b>	<b>Spese per incremento di attività finanziarie</b>	RS	0,00	PR	0,00	R	0,00	EP	0,00
		CP	0,00	PC	0,00	I	0,00	ECP	0,00
		CS	0,00	TP	0,00	FPV	0,00	TR	0,00
<b>Totale Programma 02</b>	<b>Interventi per la disabilità</b>	<b>RS</b>	<b>0,00</b>	<b>PR</b>	<b>0,00</b>	<b>R</b>	<b>0,00</b>	<b>EP</b>	<b>0,00</b>
		<b>CP</b>	<b>0,00</b>	<b>PC</b>	<b>0,00</b>	<b>I</b>	<b>0,00</b>	<b>ECP</b>	<b>0,00</b>
		<b>CS</b>	<b>0,00</b>	<b>TP</b>	<b>0,00</b>	<b>FPV</b>	<b>0,00</b>	<b>TR</b>	<b>0,00</b>
<b>1203 Programma 03</b>	<b>Interventi per gli anziani</b>								
<b>Titolo 1</b>	<b>Spese correnti</b>	RS	0,00	PR	0,00	R	0,00	EP	0,00
		CP	0,00	PC	0,00	I	0,00	ECP	0,00
		CS	0,00	TP	0,00	FPV	0,00	TR	0,00

02/05/2023



**ERSI ABRUZZO**  
(Esercizio 2022)

**CONTO DEL BILANCIO - GESTIONE DELLE SPESE**

MISSIONE, PROGRAMMA, TITOLO	DENOMINAZIONE	RESIDUI PASSIVI AL 1/1/2022 (RS)		PAGAMENTI IN C/RESIDUI (PR)		RIACCERTAMENTI RESIDUI (R)				RESIDUI PASSIVI DA ESERCIZI PRECEDENTI (EP = RS-PR+R)	
		PREVISIONI DEFINITIVE DI COMPETENZA (CP)		PAGAMENTI IN C/COMPETENZA (PC)		IMPEGNI (I)		ECONOMIE DI COMPETENZA (ECP = CP-I-FPV)		RESIDUI PASSIVI DA ESERCIZI DI COMPETENZA (EC = I-PC)	
		PREVISIONI DEFINITIVE DI CASSA (CS)		TOTALE PAGAMENTI (TP = PR+PC)		FONDO PLURIENNALE VINCOLATO (FPV)				TOTALE RESIDUI PASSIVI DA RIPORTARE (TR = EP+EC)	
<b>Titolo 2</b>	<b>Spese in conto capitale</b>	RS	0,00	PR	0,00	R	0,00			EP	0,00
		CP	0,00	PC	0,00	I	0,00	ECP	0,00	EC	0,00
		CS	0,00	TP	0,00	FPV	0,00			TR	0,00
<b>Titolo 3</b>	<b>Spese per incremento di attività finanziarie</b>	RS	0,00	PR	0,00	R	0,00			EP	0,00
		CP	0,00	PC	0,00	I	0,00	ECP	0,00	EC	0,00
		CS	0,00	TP	0,00	FPV	0,00			TR	0,00
<b>Totale Programma 03</b>	<b>Interventi per gli anziani</b>	<b>RS</b>	<b>0,00</b>	<b>PR</b>	<b>0,00</b>	<b>R</b>	<b>0,00</b>			<b>EP</b>	<b>0,00</b>
		<b>CP</b>	<b>0,00</b>	<b>PC</b>	<b>0,00</b>	<b>I</b>	<b>0,00</b>	<b>ECP</b>	<b>0,00</b>	<b>EC</b>	<b>0,00</b>
		<b>CS</b>	<b>0,00</b>	<b>TP</b>	<b>0,00</b>	<b>FPV</b>	<b>0,00</b>			<b>TR</b>	<b>0,00</b>
<b>1204</b>	<b>Programma 04</b>	<b>Interventi per soggetti a rischio di esclusione sociale</b>									
<b>Titolo 1</b>	<b>Spese correnti</b>	RS	0,00	PR	0,00	R	0,00			EP	0,00
		CP	0,00	PC	0,00	I	0,00	ECP	0,00	EC	0,00
		CS	0,00	TP	0,00	FPV	0,00			TR	0,00
<b>Titolo 2</b>	<b>Spese in conto capitale</b>	RS	0,00	PR	0,00	R	0,00			EP	0,00
		CP	0,00	PC	0,00	I	0,00	ECP	0,00	EC	0,00
		CS	0,00	TP	0,00	FPV	0,00			TR	0,00
<b>Titolo 3</b>	<b>Spese per incremento di attività finanziarie</b>	RS	0,00	PR	0,00	R	0,00			EP	0,00
		CP	0,00	PC	0,00	I	0,00	ECP	0,00	EC	0,00
		CS	0,00	TP	0,00	FPV	0,00			TR	0,00
<b>Totale Programma 04</b>	<b>Interventi per soggetti a rischio di esclusione sociale</b>	<b>RS</b>	<b>0,00</b>	<b>PR</b>	<b>0,00</b>	<b>R</b>	<b>0,00</b>			<b>EP</b>	<b>0,00</b>
		<b>CP</b>	<b>0,00</b>	<b>PC</b>	<b>0,00</b>	<b>I</b>	<b>0,00</b>	<b>ECP</b>	<b>0,00</b>	<b>EC</b>	<b>0,00</b>
		<b>CS</b>	<b>0,00</b>	<b>TP</b>	<b>0,00</b>	<b>FPV</b>	<b>0,00</b>			<b>TR</b>	<b>0,00</b>
<b>1205</b>	<b>Programma 05</b>	<b>Interventi per le famiglie</b>									
<b>Titolo 1</b>	<b>Spese correnti</b>	RS	0,00	PR	0,00	R	0,00			EP	0,00
		CP	0,00	PC	0,00	I	0,00	ECP	0,00	EC	0,00
		CS	0,00	TP	0,00	FPV	0,00			TR	0,00
<b>Titolo 2</b>	<b>Spese in conto capitale</b>	RS	0,00	PR	0,00	R	0,00			EP	0,00
		CP	0,00	PC	0,00	I	0,00	ECP	0,00	EC	0,00
		CS	0,00	TP	0,00	FPV	0,00			TR	0,00
<b>Titolo 3</b>	<b>Spese per incremento di attività finanziarie</b>	RS	0,00	PR	0,00	R	0,00			EP	0,00
		CP	0,00	PC	0,00	I	0,00	ECP	0,00	EC	0,00
		CS	0,00	TP	0,00	FPV	0,00			TR	0,00



02/05/2023



**ERSI ABRUZZO**  
(Esercizio 2022)

**CONTO DEL BILANCIO - GESTIONE DELLE SPESE**

MISSIONE, PROGRAMMA, TITOLO	DENOMINAZIONE	RESIDUI PASSIVI AL 1/1/2022 (RS)		PAGAMENTI IN C/RESIDUI (PR)		RIACCERTAMENTI RESIDUI (R)		RESIDUI PASSIVI DA ESERCIZI PRECEDENTI (EP = RS-PR+R)			
		PREVISIONI DEFINITIVE DI COMPETENZA (CP)		PAGAMENTI IN C/COMPETENZA (PC)		IMPEGNI (I)		ECONOMIE DI COMPETENZA (ECP = CP-I-FPV)		RESIDUI PASSIVI DA ESERCIZI DI COMPETENZA (EC = I-PC)	
		PREVISIONI DEFINITIVE DI CASSA (CS)		TOTALE PAGAMENTI (TP = PR+PC)		FONDO PLURIENNALE VINCOLATO (FPV)				TOTALE RESIDUI PASSIVI DA RIPORTARE (TR = EP+EC)	
<b>Titolo 1</b>	<b>Spese correnti</b>	RS	0,00	PR	0,00	R	0,00			EP	0,00
		CP	0,00	PC	0,00	I	0,00	ECP	0,00	EC	0,00
		CS	0,00	TP	0,00	FPV	0,00			TR	0,00
<b>Titolo 2</b>	<b>Spese in conto capitale</b>	RS	0,00	PR	0,00	R	0,00			EP	0,00
		CP	0,00	PC	0,00	I	0,00	ECP	0,00	EC	0,00
		CS	0,00	TP	0,00	FPV	0,00			TR	0,00
<b>Titolo 3</b>	<b>Spese per incremento di attività finanziarie</b>	RS	0,00	PR	0,00	R	0,00			EP	0,00
		CP	0,00	PC	0,00	I	0,00	ECP	0,00	EC	0,00
		CS	0,00	TP	0,00	FPV	0,00			TR	0,00
<b>Totale Programma 08</b>	<b>Cooperazione e associazionismo</b>	<b>RS</b>	<b>0,00</b>	<b>PR</b>	<b>0,00</b>	<b>R</b>	<b>0,00</b>			<b>EP</b>	<b>0,00</b>
		<b>CP</b>	<b>0,00</b>	<b>PC</b>	<b>0,00</b>	<b>I</b>	<b>0,00</b>	<b>ECP</b>	<b>0,00</b>	<b>EC</b>	<b>0,00</b>
		<b>CS</b>	<b>0,00</b>	<b>TP</b>	<b>0,00</b>	<b>FPV</b>	<b>0,00</b>			<b>TR</b>	<b>0,00</b>
<b>1209</b>	<b>Programma 09</b>	<b>Servizio necroscopico e cimiteriale</b>									
<b>Titolo 1</b>	<b>Spese correnti</b>	RS	0,00	PR	0,00	R	0,00			EP	0,00
		CP	0,00	PC	0,00	I	0,00	ECP	0,00	EC	0,00
		CS	0,00	TP	0,00	FPV	0,00			TR	0,00
<b>Titolo 2</b>	<b>Spese in conto capitale</b>	RS	0,00	PR	0,00	R	0,00			EP	0,00
		CP	0,00	PC	0,00	I	0,00	ECP	0,00	EC	0,00
		CS	0,00	TP	0,00	FPV	0,00			TR	0,00
<b>Titolo 3</b>	<b>Spese per incremento di attività finanziarie</b>	RS	0,00	PR	0,00	R	0,00			EP	0,00
		CP	0,00	PC	0,00	I	0,00	ECP	0,00	EC	0,00
		CS	0,00	TP	0,00	FPV	0,00			TR	0,00
<b>Totale Programma 09</b>	<b>Servizio necroscopico e cimiteriale</b>	<b>RS</b>	<b>0,00</b>	<b>PR</b>	<b>0,00</b>	<b>R</b>	<b>0,00</b>			<b>EP</b>	<b>0,00</b>
		<b>CP</b>	<b>0,00</b>	<b>PC</b>	<b>0,00</b>	<b>I</b>	<b>0,00</b>	<b>ECP</b>	<b>0,00</b>	<b>EC</b>	<b>0,00</b>
		<b>CS</b>	<b>0,00</b>	<b>TP</b>	<b>0,00</b>	<b>FPV</b>	<b>0,00</b>			<b>TR</b>	<b>0,00</b>
<b>TOTALE MISSIONE 12</b>	<b>Diritti sociali, politiche sociali e famiglia</b>	<b>RS</b>	<b>0,00</b>	<b>PR</b>	<b>0,00</b>	<b>R</b>	<b>0,00</b>			<b>EP</b>	<b>0,00</b>
		<b>CP</b>	<b>0,00</b>	<b>PC</b>	<b>0,00</b>	<b>I</b>	<b>0,00</b>	<b>ECP</b>	<b>0,00</b>	<b>EC</b>	<b>0,00</b>
		<b>CS</b>	<b>0,00</b>	<b>TP</b>	<b>0,00</b>	<b>FPV</b>	<b>0,00</b>			<b>TR</b>	<b>0,00</b>





02/05/2023

**ERSI ABRUZZO**  
(Esercizio 2022)

**CONTO DEL BILANCIO - GESTIONE DELLE SPESE**

MISSIONE, PROGRAMMA, TITOLO	DENOMINAZIONE	RESIDUI PASSIVI AL 1/1/2022 (RS)		PAGAMENTI IN C/RESIDUI (PR)		RIACCERTAMENTI RESIDUI (R)		RESIDUI PASSIVI DA ESERCIZI PRECEDENTI (EP = RS-PR+R)	
		PREVISIONI DEFINITIVE DI COMPETENZA (CP)		PAGAMENTI IN C/COMPETENZA (PC)		IMPEGNI (I)		ECONOMIE DI COMPETENZA (ECP = CP-I-FPV)	
		PREVISIONI DEFINITIVE DI CASSA (CS)		TOTALE PAGAMENTI (TP = PR+PC)		FONDO PLURIENNALE VINCOLATO (FPV)		TOTALE RESIDUI PASSIVI DA RIPORTARE (TR = EP+EC)	
<b>MISSIONE</b> 13	<b>Tutela della salute</b>								
<b>1301 Programma</b> 01	<b>Servizio sanitario regionale - finanziamento ordinario corrente per la garanzia dei LEA</b>								
<b>Titolo 1</b>	<b>Spese correnti</b>	RS	0,00	PR	0,00	R	0,00	EP	0,00
		CP	0,00	PC	0,00	I	0,00	ECP	0,00
		CS	0,00	TP	0,00	FPV	0,00	TR	0,00
<b>Totale Programma</b> 01	<b>Servizio sanitario regionale - finanziamento ordinario corrente per la garanzia dei LEA</b>	<b>RS</b>	<b>0,00</b>	<b>PR</b>	<b>0,00</b>	<b>R</b>	<b>0,00</b>	<b>EP</b>	<b>0,00</b>
		<b>CP</b>	<b>0,00</b>	<b>PC</b>	<b>0,00</b>	<b>I</b>	<b>0,00</b>	<b>ECP</b>	<b>0,00</b>
		<b>CS</b>	<b>0,00</b>	<b>TP</b>	<b>0,00</b>	<b>FPV</b>	<b>0,00</b>	<b>TR</b>	<b>0,00</b>
<b>1302 Programma</b> 02	<b>Servizio sanitario regionale - finanziamento aggiuntivo corrente per livelli di assistenza superiori ai LEA</b>								
<b>Titolo 1</b>	<b>Spese correnti</b>	RS	0,00	PR	0,00	R	0,00	EP	0,00
		CP	0,00	PC	0,00	I	0,00	ECP	0,00
		CS	0,00	TP	0,00	FPV	0,00	TR	0,00
<b>Totale Programma</b> 02	<b>Servizio sanitario regionale - finanziamento aggiuntivo corrente per livelli di assistenza superiori ai LEA</b>	<b>RS</b>	<b>0,00</b>	<b>PR</b>	<b>0,00</b>	<b>R</b>	<b>0,00</b>	<b>EP</b>	<b>0,00</b>
		<b>CP</b>	<b>0,00</b>	<b>PC</b>	<b>0,00</b>	<b>I</b>	<b>0,00</b>	<b>ECP</b>	<b>0,00</b>
		<b>CS</b>	<b>0,00</b>	<b>TP</b>	<b>0,00</b>	<b>FPV</b>	<b>0,00</b>	<b>TR</b>	<b>0,00</b>
<b>1303 Programma</b> 03	<b>Servizio sanitario regionale - finanziamento aggiuntivo corrente per la copertura dello squilibrio di bilancio corrente</b>								
<b>Titolo 1</b>	<b>Spese correnti</b>	RS	0,00	PR	0,00	R	0,00	EP	0,00
		CP	0,00	PC	0,00	I	0,00	ECP	0,00
		CS	0,00	TP	0,00	FPV	0,00	TR	0,00
<b>Totale Programma</b> 03	<b>Servizio sanitario regionale - finanziamento aggiuntivo corrente per la copertura dello squilibrio di bilancio corrente</b>	<b>RS</b>	<b>0,00</b>	<b>PR</b>	<b>0,00</b>	<b>R</b>	<b>0,00</b>	<b>EP</b>	<b>0,00</b>
		<b>CP</b>	<b>0,00</b>	<b>PC</b>	<b>0,00</b>	<b>I</b>	<b>0,00</b>	<b>ECP</b>	<b>0,00</b>
		<b>CS</b>	<b>0,00</b>	<b>TP</b>	<b>0,00</b>	<b>FPV</b>	<b>0,00</b>	<b>TR</b>	<b>0,00</b>
<b>1304 Programma</b> 04	<b>Servizio sanitario regionale - ripiano di disavanzi sanitari relativi ad esercizi pregressi</b>								
<b>Titolo 2</b>	<b>Spese in conto capitale</b>	RS	0,00	PR	0,00	R	0,00	EP	0,00
		CP	0,00	PC	0,00	I	0,00	ECP	0,00
		CS	0,00	TP	0,00	FPV	0,00	TR	0,00
<b>Totale Programma</b> 04	<b>Servizio sanitario regionale - ripiano di disavanzi sanitari relativi ad esercizi pregressi</b>	<b>RS</b>	<b>0,00</b>	<b>PR</b>	<b>0,00</b>	<b>R</b>	<b>0,00</b>	<b>EP</b>	<b>0,00</b>
		<b>CP</b>	<b>0,00</b>	<b>PC</b>	<b>0,00</b>	<b>I</b>	<b>0,00</b>	<b>ECP</b>	<b>0,00</b>
		<b>CS</b>	<b>0,00</b>	<b>TP</b>	<b>0,00</b>	<b>FPV</b>	<b>0,00</b>	<b>TR</b>	<b>0,00</b>
<b>1305 Programma</b> 05	<b>Servizio sanitario regionale - investimenti sanitari</b>								

02/05/2023



**ERSI ABRUZZO**  
(Esercizio 2022)

**CONTO DEL BILANCIO - GESTIONE DELLE SPESE**

MISSIONE, PROGRAMMA, TITOLO	DENOMINAZIONE	RESIDUI PASSIVI AL 1/1/2022 (RS)		PAGAMENTI IN C/RESIDUI (PR)		RIACCERTAMENTI RESIDUI (R)				RESIDUI PASSIVI DA ESERCIZI PRECEDENTI (EP = RS-PR+R)	
		PREVISIONI DEFINITIVE DI COMPETENZA (CP)		PAGAMENTI IN C/COMPETENZA (PC)		IMPEGNI (I)		ECONOMIE DI COMPETENZA (ECP = CP-I-FPV)		RESIDUI PASSIVI DA ESERCIZI DI COMPETENZA (EC = I-PC)	
		PREVISIONI DEFINITIVE DI CASSA (CS)		TOTALE PAGAMENTI (TP = PR+PC)		FONDO PLURIENNALE VINCOLATO (FPV)				TOTALE RESIDUI PASSIVI DA RIPORTARE (TR = EP+EC)	
<b>Titolo 2</b>	<b>Spese in conto capitale</b>	RS	0,00	PR	0,00	R	0,00			EP	0,00
		CP	0,00	PC	0,00	I	0,00	ECP	0,00	EC	0,00
		CS	0,00	TP	0,00	FPV	0,00			TR	0,00
<b>Titolo 3</b>	<b>Spese per incremento di attività finanziarie</b>	RS	0,00	PR	0,00	R	0,00			EP	0,00
		CP	0,00	PC	0,00	I	0,00	ECP	0,00	EC	0,00
		CS	0,00	TP	0,00	FPV	0,00			TR	0,00
<b>Totale Programma 05</b>	<b>Servizio sanitario regionale - investimenti sanitari</b>	<b>RS</b>	<b>0,00</b>	<b>PR</b>	<b>0,00</b>	<b>R</b>	<b>0,00</b>			<b>EP</b>	<b>0,00</b>
		<b>CP</b>	<b>0,00</b>	<b>PC</b>	<b>0,00</b>	<b>I</b>	<b>0,00</b>	<b>ECP</b>	<b>0,00</b>	<b>EC</b>	<b>0,00</b>
		<b>CS</b>	<b>0,00</b>	<b>TP</b>	<b>0,00</b>	<b>FPV</b>	<b>0,00</b>			<b>TR</b>	<b>0,00</b>
<b>1306</b>	<b>Programma 06</b>	<b>Servizio sanitario regionale - restituzione maggiori gettiti SSN</b>									
<b>Titolo 1</b>	<b>Spese correnti</b>	RS	0,00	PR	0,00	R	0,00			EP	0,00
		CP	0,00	PC	0,00	I	0,00	ECP	0,00	EC	0,00
		CS	0,00	TP	0,00	FPV	0,00			TR	0,00
<b>Totale Programma 06</b>	<b>Servizio sanitario regionale - restituzione maggiori gettiti SSN</b>	<b>RS</b>	<b>0,00</b>	<b>PR</b>	<b>0,00</b>	<b>R</b>	<b>0,00</b>			<b>EP</b>	<b>0,00</b>
		<b>CP</b>	<b>0,00</b>	<b>PC</b>	<b>0,00</b>	<b>I</b>	<b>0,00</b>	<b>ECP</b>	<b>0,00</b>	<b>EC</b>	<b>0,00</b>
		<b>CS</b>	<b>0,00</b>	<b>TP</b>	<b>0,00</b>	<b>FPV</b>	<b>0,00</b>			<b>TR</b>	<b>0,00</b>
<b>1307</b>	<b>Programma 07</b>	<b>Ulteriori spese in materia sanitaria</b>									
<b>Titolo 1</b>	<b>Spese correnti</b>	RS	0,00	PR	0,00	R	0,00			EP	0,00
		CP	0,00	PC	0,00	I	0,00	ECP	0,00	EC	0,00
		CS	0,00	TP	0,00	FPV	0,00			TR	0,00
<b>Titolo 2</b>	<b>Spese in conto capitale</b>	RS	0,00	PR	0,00	R	0,00			EP	0,00
		CP	0,00	PC	0,00	I	0,00	ECP	0,00	EC	0,00
		CS	0,00	TP	0,00	FPV	0,00			TR	0,00
<b>Titolo 3</b>	<b>Spese per incremento di attività finanziarie</b>	RS	0,00	PR	0,00	R	0,00			EP	0,00
		CP	0,00	PC	0,00	I	0,00	ECP	0,00	EC	0,00
		CS	0,00	TP	0,00	FPV	0,00			TR	0,00
<b>Totale Programma 07</b>	<b>Ulteriori spese in materia sanitaria</b>	<b>RS</b>	<b>0,00</b>	<b>PR</b>	<b>0,00</b>	<b>R</b>	<b>0,00</b>			<b>EP</b>	<b>0,00</b>
		<b>CP</b>	<b>0,00</b>	<b>PC</b>	<b>0,00</b>	<b>I</b>	<b>0,00</b>	<b>ECP</b>	<b>0,00</b>	<b>EC</b>	<b>0,00</b>
		<b>CS</b>	<b>0,00</b>	<b>TP</b>	<b>0,00</b>	<b>FPV</b>	<b>0,00</b>			<b>TR</b>	<b>0,00</b>

02/05/2023



**ERSI ABRUZZO**  
(Esercizio 2022)

**CONTO DEL BILANCIO - GESTIONE DELLE SPESE**

MISSIONE, PROGRAMMA, TITOLO	DENOMINAZIONE	RESIDUI PASSIVI AL 1/1/2022 (RS)		PAGAMENTI IN C/RESIDUI (PR)		RIACCERTAMENTI RESIDUI (R)		RESIDUI PASSIVI DA ESERCIZI PRECEDENTI (EP = RS-PR+R)			
		PREVISIONI DEFINITIVE DI COMPETENZA (CP)		PAGAMENTI IN C/COMPETENZA (PC)		IMPEGNI (I)		ECONOMIE DI COMPETENZA (ECP = CP-I-FPV)		RESIDUI PASSIVI DA ESERCIZI DI COMPETENZA (EC = I-PC)	
		PREVISIONI DEFINITIVE DI CASSA (CS)		TOTALE PAGAMENTI (TP = PR+PC)		FONDO PLURIENNALE VINCOLATO (FPV)				TOTALE RESIDUI PASSIVI DA RIPORTARE (TR = EP+EC)	
<b>TOTALE MISSIONE 13</b>	<b>Tutela della salute</b>	RS	0,00	PR	0,00	R	0,00	EP	0,00		
		CP	0,00	PC	0,00	I	0,00	ECP	0,00		
		CS	0,00	TP	0,00	FPV	0,00	TR	0,00		



02/05/2023

**ERSI ABRUZZO**  
(Esercizio 2022)

**CONTO DEL BILANCIO - GESTIONE DELLE SPESE**

MISSIONE, PROGRAMMA, TITOLO	DENOMINAZIONE	RESIDUI PASSIVI AL 1/1/2022 (RS)		PAGAMENTI IN C/RESIDUI (PR)		RIACCERTAMENTI RESIDUI (R)		RESIDUI PASSIVI DA ESERCIZI PRECEDENTI (EP = RS-PR+R)			
		PREVISIONI DEFINITIVE DI COMPETENZA (CP)		PAGAMENTI IN C/COMPETENZA (PC)		IMPEGNI (I)		ECONOMIE DI COMPETENZA (ECP = CP-I-FPV)		RESIDUI PASSIVI DA ESERCIZI DI COMPETENZA (EC = I-PC)	
		PREVISIONI DEFINITIVE DI CASSA (CS)		TOTALE PAGAMENTI (TP = PR+PC)		FONDO PLURIENNALE VINCOLATO (FPV)				TOTALE RESIDUI PASSIVI DA RIPORTARE (TR = EP+EC)	
<b>MISSIONE 14</b>	<b>Sviluppo economico e competitività</b>										
<b>1401 Programma 01</b>	<b>Industria PMI e Artigianato</b>										
<b>Titolo 1</b>	<b>Spese correnti</b>	RS	0,00	PR	0,00	R	0,00	ECP	0,00	EP	0,00
		CP	0,00	PC	0,00	I	0,00			EC	0,00
		CS	0,00	TP	0,00	FPV	0,00			TR	0,00
<b>Titolo 2</b>	<b>Spese in conto capitale</b>	RS	0,00	PR	0,00	R	0,00			EP	0,00
		CP	0,00	PC	0,00	I	0,00	ECP	0,00	EC	0,00
		CS	0,00	TP	0,00	FPV	0,00			TR	0,00
<b>Titolo 3</b>	<b>Spese per incremento di attività finanziarie</b>	RS	0,00	PR	0,00	R	0,00			EP	0,00
		CP	0,00	PC	0,00	I	0,00	ECP	0,00	EC	0,00
		CS	0,00	TP	0,00	FPV	0,00			TR	0,00
<b>Totale Programma 01</b>	<b>Industria PMI e Artigianato</b>	<b>RS</b>	<b>0,00</b>	<b>PR</b>	<b>0,00</b>	<b>R</b>	<b>0,00</b>	<b>ECP</b>	<b>0,00</b>	<b>EP</b>	<b>0,00</b>
		<b>CP</b>	<b>0,00</b>	<b>PC</b>	<b>0,00</b>	<b>I</b>	<b>0,00</b>			<b>EC</b>	<b>0,00</b>
		<b>CS</b>	<b>0,00</b>	<b>TP</b>	<b>0,00</b>	<b>FPV</b>	<b>0,00</b>			<b>TR</b>	<b>0,00</b>
<b>1402 Programma 02</b>	<b>Commercio - reti distributive - tutela dei consumatori</b>										
<b>Titolo 1</b>	<b>Spese correnti</b>	RS	0,00	PR	0,00	R	0,00	ECP	0,00	EP	0,00
		CP	0,00	PC	0,00	I	0,00			EC	0,00
		CS	0,00	TP	0,00	FPV	0,00			TR	0,00
<b>Titolo 2</b>	<b>Spese in conto capitale</b>	RS	0,00	PR	0,00	R	0,00			EP	0,00
		CP	0,00	PC	0,00	I	0,00	ECP	0,00	EC	0,00
		CS	0,00	TP	0,00	FPV	0,00			TR	0,00
<b>Titolo 3</b>	<b>Spese per incremento di attività finanziarie</b>	RS	0,00	PR	0,00	R	0,00			EP	0,00
		CP	0,00	PC	0,00	I	0,00	ECP	0,00	EC	0,00
		CS	0,00	TP	0,00	FPV	0,00			TR	0,00
<b>Totale Programma 02</b>	<b>Commercio - reti distributive - tutela dei consumatori</b>	<b>RS</b>	<b>0,00</b>	<b>PR</b>	<b>0,00</b>	<b>R</b>	<b>0,00</b>	<b>ECP</b>	<b>0,00</b>	<b>EP</b>	<b>0,00</b>
		<b>CP</b>	<b>0,00</b>	<b>PC</b>	<b>0,00</b>	<b>I</b>	<b>0,00</b>			<b>EC</b>	<b>0,00</b>
		<b>CS</b>	<b>0,00</b>	<b>TP</b>	<b>0,00</b>	<b>FPV</b>	<b>0,00</b>			<b>TR</b>	<b>0,00</b>
<b>1403 Programma 03</b>	<b>Ricerca e innovazione</b>										
<b>Titolo 1</b>	<b>Spese correnti</b>	RS	0,00	PR	0,00	R	0,00	ECP	0,00	EP	0,00
		CP	0,00	PC	0,00	I	0,00			EC	0,00
		CS	0,00	TP	0,00	FPV	0,00			TR	0,00

02/05/2023



**ERSI ABRUZZO**  
(Esercizio 2022)

**CONTO DEL BILANCIO - GESTIONE DELLE SPESE**

MISSIONE, PROGRAMMA, TITOLO	DENOMINAZIONE	RESIDUI PASSIVI AL 1/1/2022 (RS)		PAGAMENTI IN C/RESIDUI (PR)		RIACCERTAMENTI RESIDUI (R)				RESIDUI PASSIVI DA ESERCIZI PRECEDENTI (EP = RS-PR+R)	
		PREVISIONI DEFINITIVE DI COMPETENZA (CP)		PAGAMENTI IN C/COMPETENZA (PC)		IMPEGNI (I)		ECONOMIE DI COMPETENZA (ECP = CP-I-FPV)		RESIDUI PASSIVI DA ESERCIZI DI COMPETENZA (EC = I-PC)	
		PREVISIONI DEFINITIVE DI CASSA (CS)		TOTALE PAGAMENTI (TP = PR+PC)		FONDO PLURIENNALE VINCOLATO (FPV)				TOTALE RESIDUI PASSIVI DA RIPORTARE (TR = EP+EC)	
<b>Titolo 2</b>	<b>Spese in conto capitale</b>	RS	0,00	PR	0,00	R	0,00			EP	0,00
		CP	0,00	PC	0,00	I	0,00	ECP	0,00	EC	0,00
		CS	0,00	TP	0,00	FPV	0,00			TR	0,00
<b>Titolo 3</b>	<b>Spese per incremento di attività finanziarie</b>	RS	0,00	PR	0,00	R	0,00			EP	0,00
		CP	0,00	PC	0,00	I	0,00	ECP	0,00	EC	0,00
		CS	0,00	TP	0,00	FPV	0,00			TR	0,00
<b>Totale Programma 03</b>	<b>Ricerca e innovazione</b>	<b>RS</b>	<b>0,00</b>	<b>PR</b>	<b>0,00</b>	<b>R</b>	<b>0,00</b>			<b>EP</b>	<b>0,00</b>
		<b>CP</b>	<b>0,00</b>	<b>PC</b>	<b>0,00</b>	<b>I</b>	<b>0,00</b>	<b>ECP</b>	<b>0,00</b>	<b>EC</b>	<b>0,00</b>
		<b>CS</b>	<b>0,00</b>	<b>TP</b>	<b>0,00</b>	<b>FPV</b>	<b>0,00</b>			<b>TR</b>	<b>0,00</b>
<b>1404 Programma 04</b>	<b>Reti e altri servizi di pubblica utilità</b>										
<b>Titolo 1</b>	<b>Spese correnti</b>	RS	0,00	PR	0,00	R	0,00			EP	0,00
		CP	0,00	PC	0,00	I	0,00	ECP	0,00	EC	0,00
		CS	0,00	TP	0,00	FPV	0,00			TR	0,00
<b>Titolo 2</b>	<b>Spese in conto capitale</b>	RS	0,00	PR	0,00	R	0,00			EP	0,00
		CP	0,00	PC	0,00	I	0,00	ECP	0,00	EC	0,00
		CS	0,00	TP	0,00	FPV	0,00			TR	0,00
<b>Titolo 3</b>	<b>Spese per incremento di attività finanziarie</b>	RS	0,00	PR	0,00	R	0,00			EP	0,00
		CP	0,00	PC	0,00	I	0,00	ECP	0,00	EC	0,00
		CS	0,00	TP	0,00	FPV	0,00			TR	0,00
<b>Totale Programma 04</b>	<b>Reti e altri servizi di pubblica utilità</b>	<b>RS</b>	<b>0,00</b>	<b>PR</b>	<b>0,00</b>	<b>R</b>	<b>0,00</b>			<b>EP</b>	<b>0,00</b>
		<b>CP</b>	<b>0,00</b>	<b>PC</b>	<b>0,00</b>	<b>I</b>	<b>0,00</b>	<b>ECP</b>	<b>0,00</b>	<b>EC</b>	<b>0,00</b>
		<b>CS</b>	<b>0,00</b>	<b>TP</b>	<b>0,00</b>	<b>FPV</b>	<b>0,00</b>			<b>TR</b>	<b>0,00</b>
<b>TOTALE MISSIONE 14</b>	<b>Sviluppo economico e competitività</b>	<b>RS</b>	<b>0,00</b>	<b>PR</b>	<b>0,00</b>	<b>R</b>	<b>0,00</b>			<b>EP</b>	<b>0,00</b>
		<b>CP</b>	<b>0,00</b>	<b>PC</b>	<b>0,00</b>	<b>I</b>	<b>0,00</b>	<b>ECP</b>	<b>0,00</b>	<b>EC</b>	<b>0,00</b>
		<b>CS</b>	<b>0,00</b>	<b>TP</b>	<b>0,00</b>	<b>FPV</b>	<b>0,00</b>			<b>TR</b>	<b>0,00</b>



02/05/2023

**ERSI ABRUZZO**  
(Esercizio 2022)

**CONTO DEL BILANCIO - GESTIONE DELLE SPESE**

MISSIONE, PROGRAMMA, TITOLO	DENOMINAZIONE	RESIDUI PASSIVI AL 1/1/2022 (RS)		PAGAMENTI IN C/RESIDUI (PR)		RIACCERTAMENTI RESIDUI (R)		RESIDUI PASSIVI DA ESERCIZI PRECEDENTI (EP = RS-PR+R)	
		PREVISIONI DEFINITIVE DI COMPETENZA (CP)		PAGAMENTI IN C/COMPETENZA (PC)		IMPEGNI (I)		ECONOMIE DI COMPETENZA (ECP = CP-I-FPV)	
		PREVISIONI DEFINITIVE DI CASSA (CS)		TOTALE PAGAMENTI (TP = PR+PC)		FONDO PLURIENNALE VINCOLATO (FPV)		TOTALE RESIDUI PASSIVI DA RIPORTARE (TR = EP+EC)	
<b>MISSIONE 15</b>	<b>Politiche per il lavoro e la formazione professionale</b>								
<b>1501 Programma 01</b>	<b>Servizi per lo sviluppo del mercato del lavoro</b>								
<b>Titolo 1</b>	<b>Spese correnti</b>	RS	0,00	PR	0,00	R	0,00	EP	0,00
		CP	0,00	PC	0,00	I	0,00	ECP	0,00
		CS	0,00	TP	0,00	FPV	0,00	TR	0,00
<b>Titolo 2</b>	<b>Spese in conto capitale</b>	RS	0,00	PR	0,00	R	0,00	EP	0,00
		CP	0,00	PC	0,00	I	0,00	ECP	0,00
		CS	0,00	TP	0,00	FPV	0,00	TR	0,00
<b>Titolo 3</b>	<b>Spese per incremento di attività finanziarie</b>	RS	0,00	PR	0,00	R	0,00	EP	0,00
		CP	0,00	PC	0,00	I	0,00	ECP	0,00
		CS	0,00	TP	0,00	FPV	0,00	TR	0,00
<b>Totale Programma 01</b>	<b>Servizi per lo sviluppo del mercato del lavoro</b>	<b>RS</b>	<b>0,00</b>	<b>PR</b>	<b>0,00</b>	<b>R</b>	<b>0,00</b>	<b>EP</b>	<b>0,00</b>
		<b>CP</b>	<b>0,00</b>	<b>PC</b>	<b>0,00</b>	<b>I</b>	<b>0,00</b>	<b>ECP</b>	<b>0,00</b>
		<b>CS</b>	<b>0,00</b>	<b>TP</b>	<b>0,00</b>	<b>FPV</b>	<b>0,00</b>	<b>TR</b>	<b>0,00</b>
<b>1502 Programma 02</b>	<b>Formazione professionale</b>								
<b>Titolo 1</b>	<b>Spese correnti</b>	RS	0,00	PR	0,00	R	0,00	EP	0,00
		CP	0,00	PC	0,00	I	0,00	ECP	0,00
		CS	0,00	TP	0,00	FPV	0,00	TR	0,00
<b>Titolo 2</b>	<b>Spese in conto capitale</b>	RS	0,00	PR	0,00	R	0,00	EP	0,00
		CP	0,00	PC	0,00	I	0,00	ECP	0,00
		CS	0,00	TP	0,00	FPV	0,00	TR	0,00
<b>Titolo 3</b>	<b>Spese per incremento di attività finanziarie</b>	RS	0,00	PR	0,00	R	0,00	EP	0,00
		CP	0,00	PC	0,00	I	0,00	ECP	0,00
		CS	0,00	TP	0,00	FPV	0,00	TR	0,00
<b>Totale Programma 02</b>	<b>Formazione professionale</b>	<b>RS</b>	<b>0,00</b>	<b>PR</b>	<b>0,00</b>	<b>R</b>	<b>0,00</b>	<b>EP</b>	<b>0,00</b>
		<b>CP</b>	<b>0,00</b>	<b>PC</b>	<b>0,00</b>	<b>I</b>	<b>0,00</b>	<b>ECP</b>	<b>0,00</b>
		<b>CS</b>	<b>0,00</b>	<b>TP</b>	<b>0,00</b>	<b>FPV</b>	<b>0,00</b>	<b>TR</b>	<b>0,00</b>
<b>1503 Programma 03</b>	<b>Sostegno all'occupazione</b>								
<b>Titolo 1</b>	<b>Spese correnti</b>	RS	0,00	PR	0,00	R	0,00	EP	0,00
		CP	0,00	PC	0,00	I	0,00	ECP	0,00
		CS	0,00	TP	0,00	FPV	0,00	TR	0,00

02/05/2023



**ERSI ABRUZZO**  
(Esercizio 2022)

**CONTO DEL BILANCIO - GESTIONE DELLE SPESE**

MISSIONE, PROGRAMMA, TITOLO	DENOMINAZIONE	RESIDUI PASSIVI AL 1/1/2022 (RS)		PAGAMENTI IN C/RESIDUI (PR)		RIACCERTAMENTI RESIDUI (R)				RESIDUI PASSIVI DA ESERCIZI PRECEDENTI (EP = RS-PR+R)	
		PREVISIONI DEFINITIVE DI COMPETENZA (CP)		PAGAMENTI IN C/COMPETENZA (PC)		IMPEGNI (I)		ECONOMIE DI COMPETENZA (ECP = CP-I-FPV)		RESIDUI PASSIVI DA ESERCIZI DI COMPETENZA (EC = I-PC)	
		PREVISIONI DEFINITIVE DI CASSA (CS)		TOTALE PAGAMENTI (TP = PR+PC)		FONDO PLURIENNALE VINCOLATO (FPV)				TOTALE RESIDUI PASSIVI DA RIPORTARE (TR = EP+EC)	
<b>Titolo 2</b>	<b>Spese in conto capitale</b>	RS	0,00	PR	0,00	R	0,00			EP	0,00
		CP	0,00	PC	0,00	I	0,00	ECP	0,00	EC	0,00
		CS	0,00	TP	0,00	FPV	0,00			TR	0,00
<b>Titolo 3</b>	<b>Spese per incremento di attività finanziarie</b>	RS	0,00	PR	0,00	R	0,00			EP	0,00
		CP	0,00	PC	0,00	I	0,00	ECP	0,00	EC	0,00
		CS	0,00	TP	0,00	FPV	0,00			TR	0,00
<b>Totale Programma 03</b>	<b>Sostegno all'occupazione</b>	RS	<b>0,00</b>	PR	<b>0,00</b>	R	<b>0,00</b>			EP	<b>0,00</b>
		CP	<b>0,00</b>	PC	<b>0,00</b>	I	<b>0,00</b>	ECP	<b>0,00</b>	EC	<b>0,00</b>
		CS	<b>0,00</b>	TP	<b>0,00</b>	FPV	<b>0,00</b>			TR	<b>0,00</b>
<b>TOTALE MISSIONE 15</b>	<b>Politiche per il lavoro e la formazione professionale</b>	RS	<b>0,00</b>	PR	<b>0,00</b>	R	<b>0,00</b>			EP	<b>0,00</b>
		CP	<b>0,00</b>	PC	<b>0,00</b>	I	<b>0,00</b>	ECP	<b>0,00</b>	EC	<b>0,00</b>
		CS	<b>0,00</b>	TP	<b>0,00</b>	FPV	<b>0,00</b>			TR	<b>0,00</b>

02/05/2023



**ERSI ABRUZZO**  
(Esercizio 2022)

**CONTO DEL BILANCIO - GESTIONE DELLE SPESE**

MISSIONE, PROGRAMMA, TITOLO	DENOMINAZIONE	RESIDUI PASSIVI AL 1/1/2022 (RS)		PAGAMENTI IN C/RESIDUI (PR)		RIACCERTAMENTI RESIDUI (R)		RESIDUI PASSIVI DA ESERCIZI PRECEDENTI (EP = RS-PR+R)	
		PREVISIONI DEFINITIVE DI COMPETENZA (CP)		PAGAMENTI IN C/COMPETENZA (PC)		IMPEGNI (I)		ECONOMIE DI COMPETENZA (ECP = CP-I-FPV)	
		PREVISIONI DEFINITIVE DI CASSA (CS)		TOTALE PAGAMENTI (TP = PR+PC)		FONDO PLURIENNALE VINCOLATO (FPV)		TOTALE RESIDUI PASSIVI DA RIPORTARE (TR = EP+EC)	
<b>MISSIONE 16</b>	<b>Agricoltura, politiche agroalimentari e pesca</b>								
<b>1601 Programma 01</b>	<b>Sviluppo del settore agricolo e del sistema agroalimentare</b>								
<b>Titolo 1</b>	<b>Spese correnti</b>	RS	0,00	PR	0,00	R	0,00	EP	0,00
		CP	0,00	PC	0,00	I	0,00	ECP	0,00
		CS	0,00	TP	0,00	FPV	0,00	TR	0,00
<b>Titolo 2</b>	<b>Spese in conto capitale</b>	RS	0,00	PR	0,00	R	0,00	EP	0,00
		CP	0,00	PC	0,00	I	0,00	ECP	0,00
		CS	0,00	TP	0,00	FPV	0,00	TR	0,00
<b>Titolo 3</b>	<b>Spese per incremento di attività finanziarie</b>	RS	0,00	PR	0,00	R	0,00	EP	0,00
		CP	0,00	PC	0,00	I	0,00	ECP	0,00
		CS	0,00	TP	0,00	FPV	0,00	TR	0,00
<b>Totale Programma 01</b>	<b>Sviluppo del settore agricolo e del sistema agroalimentare</b>	<b>RS</b>	<b>0,00</b>	<b>PR</b>	<b>0,00</b>	<b>R</b>	<b>0,00</b>	<b>EP</b>	<b>0,00</b>
		<b>CP</b>	<b>0,00</b>	<b>PC</b>	<b>0,00</b>	<b>I</b>	<b>0,00</b>	<b>ECP</b>	<b>0,00</b>
		<b>CS</b>	<b>0,00</b>	<b>TP</b>	<b>0,00</b>	<b>FPV</b>	<b>0,00</b>	<b>TR</b>	<b>0,00</b>
<b>1602 Programma 02</b>	<b>Caccia e pesca</b>								
<b>Titolo 1</b>	<b>Spese correnti</b>	RS	0,00	PR	0,00	R	0,00	EP	0,00
		CP	0,00	PC	0,00	I	0,00	ECP	0,00
		CS	0,00	TP	0,00	FPV	0,00	TR	0,00
<b>Titolo 2</b>	<b>Spese in conto capitale</b>	RS	0,00	PR	0,00	R	0,00	EP	0,00
		CP	0,00	PC	0,00	I	0,00	ECP	0,00
		CS	0,00	TP	0,00	FPV	0,00	TR	0,00
<b>Titolo 3</b>	<b>Spese per incremento di attività finanziarie</b>	RS	0,00	PR	0,00	R	0,00	EP	0,00
		CP	0,00	PC	0,00	I	0,00	ECP	0,00
		CS	0,00	TP	0,00	FPV	0,00	TR	0,00
<b>Totale Programma 02</b>	<b>Caccia e pesca</b>	<b>RS</b>	<b>0,00</b>	<b>PR</b>	<b>0,00</b>	<b>R</b>	<b>0,00</b>	<b>EP</b>	<b>0,00</b>
		<b>CP</b>	<b>0,00</b>	<b>PC</b>	<b>0,00</b>	<b>I</b>	<b>0,00</b>	<b>ECP</b>	<b>0,00</b>
		<b>CS</b>	<b>0,00</b>	<b>TP</b>	<b>0,00</b>	<b>FPV</b>	<b>0,00</b>	<b>TR</b>	<b>0,00</b>
<b>TOTALE MISSIONE 16</b>	<b>Agricoltura, politiche agroalimentari e pesca</b>	<b>RS</b>	<b>0,00</b>	<b>PR</b>	<b>0,00</b>	<b>R</b>	<b>0,00</b>	<b>EP</b>	<b>0,00</b>
		<b>CP</b>	<b>0,00</b>	<b>PC</b>	<b>0,00</b>	<b>I</b>	<b>0,00</b>	<b>ECP</b>	<b>0,00</b>
		<b>CS</b>	<b>0,00</b>	<b>TP</b>	<b>0,00</b>	<b>FPV</b>	<b>0,00</b>	<b>TR</b>	<b>0,00</b>



02/05/2023



**ERSI ABRUZZO**  
(Esercizio 2022)

**CONTO DEL BILANCIO - GESTIONE DELLE SPESE**

MISSIONE, PROGRAMMA, TITOLO	DENOMINAZIONE	RESIDUI PASSIVI AL 1/1/2022 (RS)		PAGAMENTI IN C/RESIDUI (PR)		RIACCERTAMENTI RESIDUI (R)		RESIDUI PASSIVI DA ESERCIZI PRECEDENTI (EP = RS-PR+R)			
		PREVISIONI DEFINITIVE DI COMPETENZA (CP)		PAGAMENTI IN C/COMPETENZA (PC)		IMPEGNI (I)		ECONOMIE DI COMPETENZA (ECP = CP-I-FPV)		RESIDUI PASSIVI DA ESERCIZI DI COMPETENZA (EC = I-PC)	
		PREVISIONI DEFINITIVE DI CASSA (CS)		TOTALE PAGAMENTI (TP = PR+PC)		FONDO PLURIENNALE VINCOLATO (FPV)				TOTALE RESIDUI PASSIVI DA RIPORTARE (TR = EP+EC)	
<b>MISSIONE 17</b>	<b>Energia e diversificazione delle fonti energetiche</b>										
<b>1701 Programma 01</b>	<b>Fonti energetiche</b>										
<b>Titolo 1</b>	<b>Spese correnti</b>	RS	0,00	PR	0,00	R	0,00			EP	0,00
		CP	0,00	PC	0,00	I	0,00	ECP	0,00	EC	0,00
		CS	0,00	TP	0,00	FPV	0,00			TR	0,00
<b>Titolo 2</b>	<b>Spese in conto capitale</b>	RS	0,00	PR	0,00	R	0,00			EP	0,00
		CP	0,00	PC	0,00	I	0,00	ECP	0,00	EC	0,00
		CS	0,00	TP	0,00	FPV	0,00			TR	0,00
<b>Titolo 3</b>	<b>Spese per incremento di attività finanziarie</b>	RS	0,00	PR	0,00	R	0,00			EP	0,00
		CP	0,00	PC	0,00	I	0,00	ECP	0,00	EC	0,00
		CS	0,00	TP	0,00	FPV	0,00			TR	0,00
<b>Totale Programma 01</b>	<b>Fonti energetiche</b>	<b>RS</b>	<b>0,00</b>	<b>PR</b>	<b>0,00</b>	<b>R</b>	<b>0,00</b>			<b>EP</b>	<b>0,00</b>
		<b>CP</b>	<b>0,00</b>	<b>PC</b>	<b>0,00</b>	<b>I</b>	<b>0,00</b>	<b>ECP</b>	<b>0,00</b>	<b>EC</b>	<b>0,00</b>
		<b>CS</b>	<b>0,00</b>	<b>TP</b>	<b>0,00</b>	<b>FPV</b>	<b>0,00</b>			<b>TR</b>	<b>0,00</b>
<b>TOTALE MISSIONE 17</b>	<b>Energia e diversificazione delle fonti energetiche</b>	<b>RS</b>	<b>0,00</b>	<b>PR</b>	<b>0,00</b>	<b>R</b>	<b>0,00</b>			<b>EP</b>	<b>0,00</b>
		<b>CP</b>	<b>0,00</b>	<b>PC</b>	<b>0,00</b>	<b>I</b>	<b>0,00</b>	<b>ECP</b>	<b>0,00</b>	<b>EC</b>	<b>0,00</b>
		<b>CS</b>	<b>0,00</b>	<b>TP</b>	<b>0,00</b>	<b>FPV</b>	<b>0,00</b>			<b>TR</b>	<b>0,00</b>

02/05/2023



**ERSI ABRUZZO**  
(Esercizio 2022)

**CONTO DEL BILANCIO - GESTIONE DELLE SPESE**

MISSIONE, PROGRAMMA, TITOLO	DENOMINAZIONE	RESIDUI PASSIVI AL 1/1/2022 (RS)		PAGAMENTI IN C/RESIDUI (PR)		RIACCERTAMENTI RESIDUI (R)		RESIDUI PASSIVI DA ESERCIZI PRECEDENTI (EP = RS-PR+R)			
		PREVISIONI DEFINITIVE DI COMPETENZA (CP)		PAGAMENTI IN C/COMPETENZA (PC)		IMPEGNI (I)		ECONOMIE DI COMPETENZA (ECP = CP-I-FPV)		RESIDUI PASSIVI DA ESERCIZI DI COMPETENZA (EC = I-PC)	
		PREVISIONI DEFINITIVE DI CASSA (CS)		TOTALE PAGAMENTI (TP = PR+PC)		FONDO PLURIENNALE VINCOLATO (FPV)				TOTALE RESIDUI PASSIVI DA RIPORTARE (TR = EP+EC)	
<b>MISSIONE</b> 18	<b>Relazioni con le altre autonomie territoriali e locali</b>										
<b>1801 Programma</b> 01	<b>Relazioni finanziarie con le altre autonomie territoriali</b>										
<b>Titolo 1</b>	<b>Spese correnti</b>	RS	0,00	PR	0,00	R	0,00			EP	0,00
		CP	0,00	PC	0,00	I	0,00	ECP	0,00	EC	0,00
		CS	0,00	TP	0,00	FPV	0,00			TR	0,00
<b>Titolo 2</b>	<b>Spese in conto capitale</b>	RS	0,00	PR	0,00	R	0,00			EP	0,00
		CP	0,00	PC	0,00	I	0,00	ECP	0,00	EC	0,00
		CS	0,00	TP	0,00	FPV	0,00			TR	0,00
<b>Titolo 3</b>	<b>Spese per incremento di attività finanziarie</b>	RS	0,00	PR	0,00	R	0,00			EP	0,00
		CP	0,00	PC	0,00	I	0,00	ECP	0,00	EC	0,00
		CS	0,00	TP	0,00	FPV	0,00			TR	0,00
<b>Totale Programma</b> 01	<b>Relazioni finanziarie con le altre autonomie territoriali</b>	<b>RS</b>	<b>0,00</b>	<b>PR</b>	<b>0,00</b>	<b>R</b>	<b>0,00</b>			<b>EP</b>	<b>0,00</b>
		<b>CP</b>	<b>0,00</b>	<b>PC</b>	<b>0,00</b>	<b>I</b>	<b>0,00</b>	<b>ECP</b>	<b>0,00</b>	<b>EC</b>	<b>0,00</b>
		<b>CS</b>	<b>0,00</b>	<b>TP</b>	<b>0,00</b>	<b>FPV</b>	<b>0,00</b>			<b>TR</b>	<b>0,00</b>
<b>TOTALE MISSIONE</b> 18	<b>Relazioni con le altre autonomie territoriali e locali</b>	<b>RS</b>	<b>0,00</b>	<b>PR</b>	<b>0,00</b>	<b>R</b>	<b>0,00</b>			<b>EP</b>	<b>0,00</b>
		<b>CP</b>	<b>0,00</b>	<b>PC</b>	<b>0,00</b>	<b>I</b>	<b>0,00</b>	<b>ECP</b>	<b>0,00</b>	<b>EC</b>	<b>0,00</b>
		<b>CS</b>	<b>0,00</b>	<b>TP</b>	<b>0,00</b>	<b>FPV</b>	<b>0,00</b>			<b>TR</b>	<b>0,00</b>

02/05/2023



**ERSI ABRUZZO**  
(Esercizio 2022)

**CONTO DEL BILANCIO - GESTIONE DELLE SPESE**

MISSIONE, PROGRAMMA, TITOLO	DENOMINAZIONE	RESIDUI PASSIVI AL 1/1/2022 (RS)		PAGAMENTI IN C/RESIDUI (PR)		RIACCERTAMENTI RESIDUI (R)		RESIDUI PASSIVI DA ESERCIZI PRECEDENTI (EP = RS-PR+R)			
		PREVISIONI DEFINITIVE DI COMPETENZA (CP)		PAGAMENTI IN C/COMPETENZA (PC)		IMPEGNI (I)		ECONOMIE DI COMPETENZA (ECP = CP-I-FPV)		RESIDUI PASSIVI DA ESERCIZI DI COMPETENZA (EC = I-PC)	
		PREVISIONI DEFINITIVE DI CASSA (CS)		TOTALE PAGAMENTI (TP = PR+PC)		FONDO PLURIENNALE VINCOLATO (FPV)				TOTALE RESIDUI PASSIVI DA RIPORTARE (TR = EP+EC)	
<b>MISSIONE</b> 19	<b>Relazioni internazionali</b>										
<b>1901 Programma</b> 01	<b>Relazioni internazionali e Cooperazione allo sviluppo</b>										
<b>Titolo 1</b>	<b>Spese correnti</b>	RS	0,00	PR	0,00	R	0,00	ECP	0,00	EP	0,00
		CP	0,00	PC	0,00	I	0,00			EC	0,00
		CS	0,00	TP	0,00	FPV	0,00			TR	0,00
<b>Titolo 2</b>	<b>Spese in conto capitale</b>	RS	0,00	PR	0,00	R	0,00			EP	0,00
		CP	0,00	PC	0,00	I	0,00	ECP	0,00	EC	0,00
		CS	0,00	TP	0,00	FPV	0,00			TR	0,00
<b>Titolo 3</b>	<b>Spese per incremento di attività finanziarie</b>	RS	0,00	PR	0,00	R	0,00			EP	0,00
		CP	0,00	PC	0,00	I	0,00	ECP	0,00	EC	0,00
		CS	0,00	TP	0,00	FPV	0,00			TR	0,00
<b>Totale Programma</b> 01	<b>Relazioni internazionali e Cooperazione allo sviluppo</b>	<b>RS</b>	<b>0,00</b>	<b>PR</b>	<b>0,00</b>	<b>R</b>	<b>0,00</b>	<b>ECP</b>	<b>0,00</b>	<b>EP</b>	<b>0,00</b>
		<b>CP</b>	<b>0,00</b>	<b>PC</b>	<b>0,00</b>	<b>I</b>	<b>0,00</b>			<b>EC</b>	<b>0,00</b>
		<b>CS</b>	<b>0,00</b>	<b>TP</b>	<b>0,00</b>	<b>FPV</b>	<b>0,00</b>			<b>TR</b>	<b>0,00</b>
<b>TOTALE MISSIONE</b> 19	<b>Relazioni internazionali</b>	<b>RS</b>	<b>0,00</b>	<b>PR</b>	<b>0,00</b>	<b>R</b>	<b>0,00</b>	<b>ECP</b>	<b>0,00</b>	<b>EP</b>	<b>0,00</b>
		<b>CP</b>	<b>0,00</b>	<b>PC</b>	<b>0,00</b>	<b>I</b>	<b>0,00</b>			<b>EC</b>	<b>0,00</b>
		<b>CS</b>	<b>0,00</b>	<b>TP</b>	<b>0,00</b>	<b>FPV</b>	<b>0,00</b>			<b>TR</b>	<b>0,00</b>

02/05/2023



**ERSI ABRUZZO**  
(Esercizio 2022)

**CONTO DEL BILANCIO - GESTIONE DELLE SPESE**

MISSIONE, PROGRAMMA, TITOLO	DENOMINAZIONE	RESIDUI PASSIVI AL 1/1/2022 (RS)		PAGAMENTI IN C/RESIDUI (PR)		RIACCERTAMENTI RESIDUI (R)		RESIDUI PASSIVI DA ESERCIZI PRECEDENTI (EP = RS-PR+R)			
		PREVISIONI DEFINITIVE DI COMPETENZA (CP)		PAGAMENTI IN C/COMPETENZA (PC)		IMPEGNI (I)		ECONOMIE DI COMPETENZA (ECP = CP-I-FPV)		RESIDUI PASSIVI DA ESERCIZI DI COMPETENZA (EC = I-PC)	
		PREVISIONI DEFINITIVE DI CASSA (CS)		TOTALE PAGAMENTI (TP = PR+PC)		FONDO PLURIENNALE VINCOLATO (FPV)				TOTALE RESIDUI PASSIVI DA RIPORTARE (TR = EP+EC)	
<b>MISSIONE</b> 20	<b>Fondi da ripartire</b>										
<b>2001 Programma</b> 01	<b>Fondo di riserva</b>										
<b>Titolo 1</b>	<b>Spese correnti</b>	RS	0,00	PR	0,00	R	0,00			EP	0,00
		CP	69.231,03	PC	0,00	I	0,00	ECP	69.231,03	EC	0,00
		CS	60.000,00	TP	0,00	FPV	0,00			TR	0,00
<b>Titolo 2</b>	<b>Spese in conto capitale</b>	RS	0,00	PR	0,00	R	0,00			EP	0,00
		CP	0,00	PC	0,00	I	0,00	ECP	0,00	EC	0,00
		CS	0,00	TP	0,00	FPV	0,00			TR	0,00
<b>Totale Programma</b> 01	<b>Fondo di riserva</b>	<b>RS</b>	<b>0,00</b>	<b>PR</b>	<b>0,00</b>	<b>R</b>	<b>0,00</b>			<b>EP</b>	<b>0,00</b>
		<b>CP</b>	<b>69.231,03</b>	<b>PC</b>	<b>0,00</b>	<b>I</b>	<b>0,00</b>	<b>ECP</b>	<b>69.231,03</b>	<b>EC</b>	<b>0,00</b>
		<b>CS</b>	<b>60.000,00</b>	<b>TP</b>	<b>0,00</b>	<b>FPV</b>	<b>0,00</b>			<b>TR</b>	<b>0,00</b>
<b>2002 Programma</b> 02	<b>Fondo crediti di dubbia esigibilità</b>										
<b>Titolo 1</b>	<b>Spese correnti</b>	RS	0,00	PR	0,00	R	0,00			EP	0,00
		CP	0,00	PC	0,00	I	0,00	ECP	0,00	EC	0,00
		CS	0,00	TP	0,00	FPV	0,00			TR	0,00
<b>Titolo 2</b>	<b>Spese in conto capitale</b>	RS	0,00	PR	0,00	R	0,00			EP	0,00
		CP	0,00	PC	0,00	I	0,00	ECP	0,00	EC	0,00
		CS	0,00	TP	0,00	FPV	0,00			TR	0,00
<b>Totale Programma</b> 02	<b>Fondo crediti di dubbia esigibilità</b>	<b>RS</b>	<b>0,00</b>	<b>PR</b>	<b>0,00</b>	<b>R</b>	<b>0,00</b>			<b>EP</b>	<b>0,00</b>
		<b>CP</b>	<b>0,00</b>	<b>PC</b>	<b>0,00</b>	<b>I</b>	<b>0,00</b>	<b>ECP</b>	<b>0,00</b>	<b>EC</b>	<b>0,00</b>
		<b>CS</b>	<b>0,00</b>	<b>TP</b>	<b>0,00</b>	<b>FPV</b>	<b>0,00</b>			<b>TR</b>	<b>0,00</b>
<b>2003 Programma</b> 03	<b>Altri fondi</b>										
<b>Titolo 1</b>	<b>Spese correnti</b>	RS	0,00	PR	0,00	R	0,00			EP	0,00
		CP	31.983,68	PC	0,00	I	0,00	ECP	31.983,68	EC	0,00
		CS	0,00	TP	0,00	FPV	0,00			TR	0,00
<b>Titolo 2</b>	<b>Spese in conto capitale</b>	RS	0,00	PR	0,00	R	0,00			EP	0,00
		CP	0,00	PC	0,00	I	0,00	ECP	0,00	EC	0,00
		CS	0,00	TP	0,00	FPV	0,00			TR	0,00
<b>Titolo 4</b>	<b>Rimborso prestiti</b>	RS	0,00	PR	0,00	R	0,00			EP	0,00
		CP	0,00	PC	0,00	I	0,00	ECP	0,00	EC	0,00
		CS	0,00	TP	0,00	FPV	0,00			TR	0,00

02/05/2023



**ERSI ABRUZZO**  
(Esercizio 2022)

**CONTO DEL BILANCIO - GESTIONE DELLE SPESE**

MISSIONE, PROGRAMMA, TITOLO	DENOMINAZIONE	RESIDUI PASSIVI AL 1/1/2022 (RS)		PAGAMENTI IN C/RESIDUI (PR)		RIACCERTAMENTI RESIDUI (R)		RESIDUI PASSIVI DA ESERCIZI PRECEDENTI (EP = RS-PR+R)			
		PREVISIONI DEFINITIVE DI COMPETENZA (CP)		PAGAMENTI IN C/COMPETENZA (PC)		IMPEGNI (I)		ECONOMIE DI COMPETENZA (ECP = CP-I-FPV)		RESIDUI PASSIVI DA ESERCIZI DI COMPETENZA (EC = I-PC)	
		PREVISIONI DEFINITIVE DI CASSA (CS)		TOTALE PAGAMENTI (TP = PR+PC)		FONDO PLURIENNALE VINCOLATO (FPV)		TOTALE RESIDUI PASSIVI DA RIPORTARE (TR = EP+EC)			
Totale Programma 03	Altri fondi	RS	0,00	PR	0,00	R	0,00	EP	0,00		
		CP	31.983,68	PC	0,00	I	0,00	ECP	31.983,68	EC	0,00
		CS	0,00	TP	0,00	FPV	0,00	TR	0,00		
TOTALE MISSIONE 20	Fondi da ripartire	RS	0,00	PR	0,00	R	0,00	EP	0,00		
		CP	101.214,71	PC	0,00	I	0,00	ECP	101.214,71	EC	0,00
		CS	60.000,00	TP	0,00	FPV	0,00	TR	0,00		

02/05/2023



**ERSI ABRUZZO**  
(Esercizio 2022)

**CONTO DEL BILANCIO - GESTIONE DELLE SPESE**

MISSIONE, PROGRAMMA, TITOLO	DENOMINAZIONE	RESIDUI PASSIVI AL 1/1/2022 (RS)		PAGAMENTI IN C/RESIDUI (PR)		RIACCERTAMENTI RESIDUI (R)		RESIDUI PASSIVI DA ESERCIZI PRECEDENTI (EP = RS-PR+R)	
		PREVISIONI DEFINITIVE DI COMPETENZA (CP)		PAGAMENTI IN C/COMPETENZA (PC)		IMPEGNI (I)		ECONOMIE DI COMPETENZA (ECP = CP-I-FPV)	
		PREVISIONI DEFINITIVE DI CASSA (CS)		TOTALE PAGAMENTI (TP = PR+PC)		FONDO PLURIENNALE VINCOLATO (FPV)		TOTALE RESIDUI PASSIVI DA RIPORTARE (TR = EP+EC)	
<b>MISSIONE 50</b>	<b>Debito pubblico</b>								
<b>5001 Programma 01</b>	<b>Quota interessi ammortamento mutui e prestiti obbligazionari</b>								
<b>Titolo 1</b>	<b>Spese correnti</b>	RS	0,00	PR	0,00	R	0,00	EP	0,00
		CP	302.427,65	PC	302.050,28	I	302.050,28	ECP	377,37
		CS	302.427,65	TP	302.050,28	FPV	0,00	TR	0,00
<b>Totale Programma 01</b>	<b>Quota interessi ammortamento mutui e prestiti obbligazionari</b>	RS	<b>0,00</b>	PR	<b>0,00</b>	R	<b>0,00</b>	EP	<b>0,00</b>
		CP	<b>302.427,65</b>	PC	<b>302.050,28</b>	I	<b>302.050,28</b>	ECP	<b>377,37</b>
		CS	<b>302.427,65</b>	TP	<b>302.050,28</b>	FPV	<b>0,00</b>	TR	<b>0,00</b>
<b>5002 Programma 02</b>	<b>Quota capitale ammortamento mutui e prestiti obbligazionari</b>								
<b>Titolo 4</b>	<b>Rimborso prestiti</b>	RS	0,00	PR	0,00	R	0,00	EP	0,00
		CP	974.343,75	PC	974.059,16	I	974.059,16	ECP	284,59
		CS	974.343,75	TP	974.059,16	FPV	0,00	TR	0,00
<b>Totale Programma 02</b>	<b>Quota capitale ammortamento mutui e prestiti obbligazionari</b>	RS	<b>0,00</b>	PR	<b>0,00</b>	R	<b>0,00</b>	EP	<b>0,00</b>
		CP	<b>974.343,75</b>	PC	<b>974.059,16</b>	I	<b>974.059,16</b>	ECP	<b>284,59</b>
		CS	<b>974.343,75</b>	TP	<b>974.059,16</b>	FPV	<b>0,00</b>	TR	<b>0,00</b>
<b>TOTALE MISSIONE 50</b>	<b>Debito pubblico</b>	RS	<b>0,00</b>	PR	<b>0,00</b>	R	<b>0,00</b>	EP	<b>0,00</b>
		CP	<b>1.276.771,40</b>	PC	<b>1.276.109,44</b>	I	<b>1.276.109,44</b>	ECP	<b>661,96</b>
		CS	<b>1.276.771,40</b>	TP	<b>1.276.109,44</b>	FPV	<b>0,00</b>	TR	<b>0,00</b>

02/05/2023



**ERSI ABRUZZO**  
(Esercizio 2022)

**CONTO DEL BILANCIO - GESTIONE DELLE SPESE**

MISSIONE, PROGRAMMA, TITOLO	DENOMINAZIONE	RESIDUI PASSIVI AL 1/1/2022 (RS)		PAGAMENTI IN C/RESIDUI (PR)		RIACCERTAMENTI RESIDUI (R)		RESIDUI PASSIVI DA ESERCIZI PRECEDENTI (EP = RS-PR+R)	
		PREVISIONI DEFINITIVE DI COMPETENZA (CP)		PAGAMENTI IN C/COMPETENZA (PC)		IMPEGNI (I)		ECONOMIE DI COMPETENZA (ECP = CP-I-FPV)	
		PREVISIONI DEFINITIVE DI CASSA (CS)		TOTALE PAGAMENTI (TP = PR+PC)		FONDO PLURIENNALE VINCOLATO (FPV)		TOTALE RESIDUI PASSIVI DA RIPORTARE (TR = EP+EC)	
<b>MISSIONE 60</b>	<b>Anticipazioni finanziarie</b>								
<b>6001 Programma 01</b>	<b>Restituzione anticipazioni di tesoreria</b>								
<b>Titolo 1</b>	<b>Spese correnti</b>	RS	0,00	PR	0,00	R	0,00	EP	0,00
		CP	0,00	PC	0,00	I	0,00	ECP	0,00
		CS	0,00	TP	0,00	FPV	0,00		0,00
<b>Titolo 5</b>	<b>Chiusura Anticipazioni ricevute da istituto tesoriere/cassie</b>	RS	0,00	PR	0,00	R	0,00	EP	0,00
		CP	76.585,50	PC	0,00	I	0,00	ECP	76.585,50
		CS	76.585,50	TP	0,00	FPV	0,00		0,00
<b>Totale Programma 01</b>	<b>Restituzione anticipazioni di tesoreria</b>	RS	<b>0,00</b>	PR	<b>0,00</b>	R	<b>0,00</b>	EP	<b>0,00</b>
		CP	<b>76.585,50</b>	PC	<b>0,00</b>	I	<b>0,00</b>	ECP	<b>76.585,50</b>
		CS	<b>76.585,50</b>	TP	<b>0,00</b>	FPV	<b>0,00</b>		<b>0,00</b>
<b>TOTALE MISSIONE 60</b>	<b>Anticipazioni finanziarie</b>	RS	<b>0,00</b>	PR	<b>0,00</b>	R	<b>0,00</b>	EP	<b>0,00</b>
		CP	<b>76.585,50</b>	PC	<b>0,00</b>	I	<b>0,00</b>	ECP	<b>76.585,50</b>
		CS	<b>76.585,50</b>	TP	<b>0,00</b>	FPV	<b>0,00</b>		<b>0,00</b>



02/05/2023

**ERSI ABRUZZO**  
(Esercizio 2022)

**CONTO DEL BILANCIO - GESTIONE DELLE SPESE**

MISSIONE, PROGRAMMA, TITOLO	DENOMINAZIONE	RESIDUI PASSIVI AL 1/1/2022 (RS)		PAGAMENTI IN C/RESIDUI (PR)		RIACCERTAMENTI RESIDUI (R)		RESIDUI PASSIVI DA ESERCIZI PRECEDENTI (EP = RS-PR+R)	
		PREVISIONI DEFINITIVE DI COMPETENZA (CP)		PAGAMENTI IN C/COMPETENZA (PC)		IMPEGNI (I)		ECONOMIE DI COMPETENZA (ECP = CP-I-FPV)	
		PREVISIONI DEFINITIVE DI CASSA (CS)		TOTALE PAGAMENTI (TP = PR+PC)		FONDO PLURIENNALE VINCOLATO (FPV)		TOTALE RESIDUI PASSIVI DA RIPORTARE (TR = EP+EC)	
<b>MISSIONE 99</b>	<b>Servizi per conto terzi</b>								
<b>9901 Programma 01</b>	<b>Servizi per conto terzi e Partite di giro</b>								
<b>Titolo 7</b>	<b>Spese per conto terzi e partite di giro</b>	RS	34,95	PR	34,95	R	0,00	EP	0,00
		CP	1.085.500,00	PC	481.797,90	I	481.797,90	ECP	603.702,10
		CS	1.085.534,95	TP	481.832,85	FPV	0,00	TR	0,00
<b>Totale Programma 01</b>	<b>Servizi per conto terzi e Partite di giro</b>	RS	<b>34,95</b>	PR	<b>34,95</b>	R	<b>0,00</b>	EP	<b>0,00</b>
		CP	<b>1.085.500,00</b>	PC	<b>481.797,90</b>	I	<b>481.797,90</b>	ECP	<b>603.702,10</b>
		CS	<b>1.085.534,95</b>	TP	<b>481.832,85</b>	FPV	<b>0,00</b>	TR	<b>0,00</b>
<b>9902 Programma 02</b>	<b>Anticipazioni per il finanziamento del sistema sanitario nazionale</b>								
<b>Titolo 7</b>	<b>Spese per conto terzi e partite di giro</b>	RS	0,00	PR	0,00	R	0,00	EP	0,00
		CP	0,00	PC	0,00	I	0,00	ECP	0,00
		CS	0,00	TP	0,00	FPV	0,00	TR	0,00
<b>Totale Programma 02</b>	<b>Anticipazioni per il finanziamento del sistema sanitario nazionale</b>	RS	<b>0,00</b>	PR	<b>0,00</b>	R	<b>0,00</b>	EP	<b>0,00</b>
		CP	<b>0,00</b>	PC	<b>0,00</b>	I	<b>0,00</b>	ECP	<b>0,00</b>
		CS	<b>0,00</b>	TP	<b>0,00</b>	FPV	<b>0,00</b>	TR	<b>0,00</b>
<b>TOTALE MISSIONE 99</b>	<b>Servizi per conto terzi</b>	RS	<b>34,95</b>	PR	<b>34,95</b>	R	<b>0,00</b>	EP	<b>0,00</b>
		CP	<b>1.085.500,00</b>	PC	<b>481.797,90</b>	I	<b>481.797,90</b>	ECP	<b>603.702,10</b>
		CS	<b>1.085.534,95</b>	TP	<b>481.832,85</b>	FPV	<b>0,00</b>	TR	<b>0,00</b>
	<b>TOTALE MISSIONI</b>	RS	<b>329.002.165,94</b>	PR	<b>9.171.519,08</b>	R	<b>-2.706.086,06</b>	EP	<b>317.124.560,80</b>
		CP	<b>361.166.597,24</b>	PC	<b>3.090.833,81</b>	I	<b>53.425.761,61</b>	ECP	<b>307.740.835,63</b>
		CS	<b>690.127.548,47</b>	TP	<b>12.262.352,89</b>	FPV	<b>0,00</b>	TR	<b>367.459.488,60</b>
	<b>TOTALE GENERALE DELLE SPESE</b>	RS	<b>329.002.165,94</b>	PR	<b>9.171.519,08</b>	R	<b>-2.706.086,06</b>	EP	<b>317.124.560,80</b>
		CP	<b>361.166.597,24</b>	PC	<b>3.090.833,81</b>	I	<b>53.425.761,61</b>	ECP	<b>307.740.835,63</b>
		CS	<b>690.127.548,47</b>	TP	<b>12.262.352,89</b>	FPV	<b>0,00</b>	TR	<b>367.459.488,60</b>



02/05/2023



**ERSI ABRUZZO**  
(Esercizio 2022)

**CONTO DEL BILANCIO - RIEPILOGO GENERALE DELLE SPESE PER MISSIONI**

MISSIONE, PROGRAMMA, TITOLO	DENOMINAZIONE	RESIDUI PASSIVI AL 1/1/2022 (RS)		PAGAMENTI IN C/RESIDUI (PR)		RIACCERTAMENTI RESIDUI (R)		RESIDUI PASSIVI DA ESERCIZI PRECEDENTI (EP = RS-PR+R)			
		PREVISIONI DEFINITIVE DI COMPETENZA (CP)		PAGAMENTI IN C/COMPETENZA (PC)		IMPEGNI (I)		ECONOMIE DI COMPETENZA (ECP = CP-I-FPV)		RESIDUI PASSIVI DA ESERCIZI DI COMPETENZA (EC = I-PC)	
		PREVISIONI DEFINITIVE DI CASSA (CS)		TOTALE PAGAMENTI (TP = PR+PC)		FONDO PLURIENNALE VINCOLATO (FPV)				TOTALE RESIDUI PASSIVI DA RIPORTARE (TR = EP+EC)	
<b>DISAVANZO DI AMMINISTRAZIONE</b>		CP	0,00								
<b>MISSIONE 01</b>	<b>Servizi istituzionali, generali e di gestione</b>	RS	913.758,69	PR	492.118,75	R	-55.950,71			EP	365.689,23
		CP	3.685.524,60	PC	1.285.423,83	I	2.333.029,10	ECP	1.352.495,50	EC	1.047.605,27
		CS	4.599.283,29	TP	1.777.542,58	FPV	0,00			TR	1.413.294,50
<b>MISSIONE 02</b>	<b>Giustizia</b>	RS	0,00	PR	0,00	R	0,00			EP	0,00
		CP	0,00	PC	0,00	I	0,00	ECP	0,00	EC	0,00
		CS	0,00	TP	0,00	FPV	0,00			TR	0,00
<b>MISSIONE 03</b>	<b>Ordine pubblico e sicurezza</b>	RS	0,00	PR	0,00	R	0,00			EP	0,00
		CP	0,00	PC	0,00	I	0,00	ECP	0,00	EC	0,00
		CS	0,00	TP	0,00	FPV	0,00			TR	0,00
<b>MISSIONE 04</b>	<b>Istruzione e diritto allo studio</b>	RS	0,00	PR	0,00	R	0,00			EP	0,00
		CP	0,00	PC	0,00	I	0,00	ECP	0,00	EC	0,00
		CS	0,00	TP	0,00	FPV	0,00			TR	0,00
<b>MISSIONE 05</b>	<b>Tutela e valorizzazione dei beni e delle attività culturali</b>	RS	0,00	PR	0,00	R	0,00			EP	0,00
		CP	0,00	PC	0,00	I	0,00	ECP	0,00	EC	0,00
		CS	0,00	TP	0,00	FPV	0,00			TR	0,00
<b>MISSIONE 06</b>	<b>Politiche giovanili, sport e tempo libero</b>	RS	0,00	PR	0,00	R	0,00			EP	0,00
		CP	0,00	PC	0,00	I	0,00	ECP	0,00	EC	0,00
		CS	0,00	TP	0,00	FPV	0,00			TR	0,00
<b>MISSIONE 07</b>	<b>Turismo</b>	RS	0,00	PR	0,00	R	0,00			EP	0,00
		CP	0,00	PC	0,00	I	0,00	ECP	0,00	EC	0,00
		CS	0,00	TP	0,00	FPV	0,00			TR	0,00

02/05/2023



**ERSI ABRUZZO**  
(Esercizio 2022)

**CONTO DEL BILANCIO - RIEPILOGO GENERALE DELLE SPESE PER MISSIONI**

MISSIONE, PROGRAMMA, TITOLO	DENOMINAZIONE	RESIDUI PASSIVI AL 1/1/2022 (RS)		PAGAMENTI IN C/RESIDUI (PR)		RIACCERTAMENTI RESIDUI (R)		RESIDUI PASSIVI DA ESERCIZI PRECEDENTI (EP = RS-PR+R)			
		PREVISIONI DEFINITIVE DI COMPETENZA (CP)		PAGAMENTI IN C/COMPETENZA (PC)		IMPEGNI (I)		ECONOMIE DI COMPETENZA (ECP = CP-I-FPV)		RESIDUI PASSIVI DA ESERCIZI DI COMPETENZA (EC = I-PC)	
		PREVISIONI DEFINITIVE DI CASSA (CS)		TOTALE PAGAMENTI (TP = PR+PC)		FONDO PLURIENNALE VINCOLATO (FPV)				TOTALE RESIDUI PASSIVI DA RIPORTARE (TR = EP+EC)	
<b>MISSIONE 08</b>	<b>Assetto del territorio ed edilizia abitativa</b>	RS	0,00	PR	0,00	R	0,00			EP	0,00
		CP	0,00	PC	0,00	I	0,00	ECP	0,00	EC	0,00
		CS	0,00	TP	0,00	FPV	0,00			TR	0,00
<b>MISSIONE 09</b>	<b>Sviluppo sostenibile e tutela del territorio e dell'ambiente</b>	RS	328.088.372,30	PR	8.679.365,38	R	-2.650.135,35			EP	316.758.871,57
		CP	354.941.001,03	PC	47.502,64	I	49.334.825,17	ECP	305.606.175,86	EC	49.287.322,53
		CS	683.029.373,33	TP	8.726.868,02	FPV	0,00			TR	366.046.194,10
<b>MISSIONE 10</b>	<b>Trasporti e diritto alla mobilità</b>	RS	0,00	PR	0,00	R	0,00			EP	0,00
		CP	0,00	PC	0,00	I	0,00	ECP	0,00	EC	0,00
		CS	0,00	TP	0,00	FPV	0,00			TR	0,00
<b>MISSIONE 11</b>	<b>Soccorso civile</b>	RS	0,00	PR	0,00	R	0,00			EP	0,00
		CP	0,00	PC	0,00	I	0,00	ECP	0,00	EC	0,00
		CS	0,00	TP	0,00	FPV	0,00			TR	0,00
<b>MISSIONE 12</b>	<b>Diritti sociali, politiche sociali e famiglia</b>	RS	0,00	PR	0,00	R	0,00			EP	0,00
		CP	0,00	PC	0,00	I	0,00	ECP	0,00	EC	0,00
		CS	0,00	TP	0,00	FPV	0,00			TR	0,00
<b>MISSIONE 13</b>	<b>Tutela della salute</b>	RS	0,00	PR	0,00	R	0,00			EP	0,00
		CP	0,00	PC	0,00	I	0,00	ECP	0,00	EC	0,00
		CS	0,00	TP	0,00	FPV	0,00			TR	0,00
<b>MISSIONE 14</b>	<b>Sviluppo economico e competitività</b>	RS	0,00	PR	0,00	R	0,00			EP	0,00
		CP	0,00	PC	0,00	I	0,00	ECP	0,00	EC	0,00
		CS	0,00	TP	0,00	FPV	0,00			TR	0,00
<b>MISSIONE 15</b>	<b>Politiche per il lavoro e la formazione professionale</b>	RS	0,00	PR	0,00	R	0,00			EP	0,00
		CP	0,00	PC	0,00	I	0,00	ECP	0,00	EC	0,00
		CS	0,00	TP	0,00	FPV	0,00			TR	0,00

**CONTO DEL BILANCIO - RIEPILOGO GENERALE DELLE SPESE PER MISSIONI**

MISSIONE, PROGRAMMA, TITOLO	DENOMINAZIONE	RESIDUI PASSIVI AL 1/1/2022 (RS)		PAGAMENTI IN C/RESIDUI (PR)		RIACCERTAMENTI RESIDUI (R)		RESIDUI PASSIVI DA ESERCIZI PRECEDENTI (EP = RS-PR+R)			
		PREVISIONI DEFINITIVE DI COMPETENZA (CP)		PAGAMENTI IN C/COMPETENZA (PC)		IMPEGNI (I)		ECONOMIE DI COMPETENZA (ECP = CP-I-FPV)		RESIDUI PASSIVI DA ESERCIZI DI COMPETENZA (EC = I-PC)	
		PREVISIONI DEFINITIVE DI CASSA (CS)		TOTALE PAGAMENTI (TP = PR+PC)		FONDO PLURIENNALE VINCOLATO (FPV)				TOTALE RESIDUI PASSIVI DA RIPORTARE (TR = EP+EC)	
<b>MISSIONE 16</b>	<i>Agricoltura, politiche agroalimentari e pesca</i>	RS	0,00	PR	0,00	R	0,00			EP	0,00
		CP	0,00	PC	0,00	I	0,00	ECP	0,00	EC	0,00
		CS	0,00	TP	0,00	FPV	0,00			TR	0,00
<b>MISSIONE 17</b>	<i>Energia e diversificazione delle fonti energetiche</i>	RS	0,00	PR	0,00	R	0,00			EP	0,00
		CP	0,00	PC	0,00	I	0,00	ECP	0,00	EC	0,00
		CS	0,00	TP	0,00	FPV	0,00			TR	0,00
<b>MISSIONE 18</b>	<i>Relazioni con le altre autonomie territoriali e locali</i>	RS	0,00	PR	0,00	R	0,00			EP	0,00
		CP	0,00	PC	0,00	I	0,00	ECP	0,00	EC	0,00
		CS	0,00	TP	0,00	FPV	0,00			TR	0,00
<b>MISSIONE 19</b>	<i>Relazioni internazionali</i>	RS	0,00	PR	0,00	R	0,00			EP	0,00
		CP	0,00	PC	0,00	I	0,00	ECP	0,00	EC	0,00
		CS	0,00	TP	0,00	FPV	0,00			TR	0,00
<b>MISSIONE 20</b>	<i>Fondi da ripartire</i>	RS	0,00	PR	0,00	R	0,00			EP	0,00
		CP	101.214,71	PC	0,00	I	0,00	ECP	101.214,71	EC	0,00
		CS	60.000,00	TP	0,00	FPV	0,00			TR	0,00
<b>MISSIONE 50</b>	<i>Debito pubblico</i>	RS	0,00	PR	0,00	R	0,00			EP	0,00
		CP	1.276.771,40	PC	1.276.109,44	I	1.276.109,44	ECP	661,96	EC	0,00
		CS	1.276.771,40	TP	1.276.109,44	FPV	0,00			TR	0,00
<b>MISSIONE 60</b>	<i>Anticipazioni finanziarie</i>	RS	0,00	PR	0,00	R	0,00			EP	0,00
		CP	76.585,50	PC	0,00	I	0,00	ECP	76.585,50	EC	0,00
		CS	76.585,50	TP	0,00	FPV	0,00			TR	0,00
<b>MISSIONE 99</b>	<i>Servizi per conto terzi</i>	RS	34,95	PR	34,95	R	0,00			EP	0,00
		CP	1.085.500,00	PC	481.797,90	I	481.797,90	ECP	603.702,10	EC	0,00
		CS	1.085.534,95	TP	481.832,85	FPV	0,00			TR	0,00

02/05/2023



**ERSI ABRUZZO**  
(Esercizio 2022)

**CONTO DEL BILANCIO - RIEPILOGO GENERALE DELLE SPESE PER MISSIONI**

MISSIONE, PROGRAMMA, TITOLO	DENOMINAZIONE	RESIDUI PASSIVI AL 1/1/2022 (RS)		PAGAMENTI IN C/RESIDUI (PR)		RIACCERTAMENTI RESIDUI (R)		RESIDUI PASSIVI DA ESERCIZI PRECEDENTI (EP = RS-PR+R)			
		PREVISIONI DEFINITIVE DI COMPETENZA (CP)		PAGAMENTI IN C/COMPETENZA (PC)		IMPEGNI (I)		ECONOMIE DI COMPETENZA (ECP = CP-I-FPV)		RESIDUI PASSIVI DA ESERCIZI DI COMPETENZA (EC = I-PC)	
		PREVISIONI DEFINITIVE DI CASSA (CS)		TOTALE PAGAMENTI (TP = PR+PC)		FONDO PLURIENNALE VINCOLATO (FPV)				TOTALE RESIDUI PASSIVI DA RIPORTARE (TR = EP+EC)	
	<i>TOTALE MISSIONI</i>	RS	329.002.165,94	PR	9.171.519,08	R	-2.706.086,06			EP	317.124.560,80
		CP	361.166.597,24	PC	3.090.833,81	I	53.425.761,61	ECP	307.740.835,63	EC	50.334.927,80
		CS	690.127.548,47	TP	12.262.352,89	FPV	0,00			TR	367.459.488,60
	<i>TOTALE GENERALE DELLE SPESE</i>	RS	329.002.165,94	PR	9.171.519,08	R	-2.706.086,06			EP	317.124.560,80
		CP	361.166.597,24	PC	3.090.833,81	I	53.425.761,61	ECP	307.740.835,63	EC	50.334.927,80
		CS	690.127.548,47	TP	12.262.352,89	FPV	0,00			TR	367.459.488,60

02/05/2023



**ERSI ABRUZZO**  
(Esercizio 2022)

**CONTO DEL BILANCIO - RIEPILOGO GENERALE DELLE SPESE**

TITOLO	DENOMINAZIONE	RESIDUI PASSIVI AL 1/1/2022 (RS)		PAGAMENTI IN C/RESIDUI (PR)		RIACCERTAMENTI RESIDUI (R)		RESIDUI PASSIVI DA ESERCIZI PRECEDENTI (EP = RS-PR+R)	
		PREVISIONI DEFINITIVE DI COMPETENZA (CP)		PAGAMENTI IN C/COMPETENZA (PC)		IMPEGNI (I)		ECONOMIE DI COMPETENZA (ECP = CP-I-FPV)	
		PREVISIONI DEFINITIVE DI CASSA (CS)		TOTALE PAGAMENTI (TP = PR+PC)		FONDO PLURIENNALE VINCOLATO (FPV)		TOTALE RESIDUI PASSIVI DA RIPORTARE (TR = EP+EC)	
<b>DISAVANZO DI AMMINISTRAZIONE</b>		CP	0,00						
<b>TITOLO 1</b>	<b>Spese correnti</b>	RS	917.565,09	PR	494.021,95	R	-57.853,91	EP	365.689,23
		CP	4.071.166,96	PC	1.581.305,58	I	2.628.910,85	ECP	1.442.256,11
		CS	4.947.517,34	TP	2.075.327,53	FPV	0,00	TR	1.413.294,50
<b>TITOLO 2</b>	<b>Spese in conto capitale</b>	RS	328.084.565,90	PR	8.677.462,18	R	-2.648.232,15	EP	316.758.871,57
		CP	354.959.001,03	PC	53.671,17	I	49.340.993,70	ECP	305.618.007,33
		CS	683.043.566,93	TP	8.731.133,35	FPV	0,00	TR	366.046.194,10
<b>TITOLO 3</b>	<b>Spese per incremento di attività finanziarie</b>	RS	0,00	PR	0,00	R	0,00	EP	0,00
		CP	0,00	PC	0,00	I	0,00	ECP	0,00
		CS	0,00	TP	0,00	FPV	0,00	TR	0,00
<b>TITOLO 4</b>	<b>Rimborso prestiti</b>	RS	0,00	PR	0,00	R	0,00	EP	0,00
		CP	974.343,75	PC	974.059,16	I	974.059,16	ECP	284,59
		CS	974.343,75	TP	974.059,16	FPV	0,00	TR	0,00
<b>TITOLO 5</b>	<b>Chiusura Anticipazioni ricevute da istituto tesoriere/cassiere</b>	RS	0,00	PR	0,00	R	0,00	EP	0,00
		CP	76.585,50	PC	0,00	I	0,00	ECP	76.585,50
		CS	76.585,50	TP	0,00	FPV	0,00	TR	0,00
<b>TITOLO 7</b>	<b>Spese per conto terzi e partite di giro</b>	RS	34,95	PR	34,95	R	0,00	EP	0,00
		CP	1.085.500,00	PC	481.797,90	I	481.797,90	ECP	603.702,10
		CS	1.085.534,95	TP	481.832,85	FPV	0,00	TR	0,00
<b>TOTALE TITOLI</b>		RS	<b>329.002.165,94</b>	PR	<b>9.171.519,08</b>	R	<b>-2.706.086,06</b>	EP	<b>317.124.560,80</b>
		CP	<b>361.166.597,24</b>	PC	<b>3.090.833,81</b>	I	<b>53.425.761,61</b>	ECP	<b>307.740.835,63</b>
		CS	<b>690.127.548,47</b>	TP	<b>12.262.352,89</b>	FPV	<b>0,00</b>	TR	<b>367.459.488,60</b>
<b>TOTALE GENERALE DELLE SPESE</b>		RS	<b>329.002.165,94</b>	PR	<b>9.171.519,08</b>	R	<b>-2.706.086,06</b>	EP	<b>317.124.560,80</b>
		CP	<b>361.166.597,24</b>	PC	<b>3.090.833,81</b>	I	<b>53.425.761,61</b>	ECP	<b>307.740.835,63</b>
		CS	<b>690.127.548,47</b>	TP	<b>12.262.352,89</b>	FPV	<b>0,00</b>	TR	<b>367.459.488,60</b>

**QUADRO GENERALE RIASSUNTIVO**

ENTRATE	ACCERTAMENTI	INCASSI	SPESE	IMPEGNI	PAGAMENTI
<b>Fondo di cassa all'inizio dell'esercizio</b>		11.201.532,48			
<b>Utilizzo avanzo di amministrazione</b> <i>di cui Utilizzo Fondo anticipazioni di liquidità</i>	0,00 0,00		<b>Disavanzo di amministrazione</b>	0,00	
<b>Fondo pluriennale vincolato di parte corrente</b>	0,00				
<b>Fondo pluriennale vincolato in c/capitale</b> <i>di cui Fondo pluriennale vincolato in c/capitale finanziato da debito</i>	0,00 0,00				
<b>Fondo pluriennale vincolato per incremento di attività finanziarie</b>	0,00				
<b>Titolo 1 - Entrate correnti di natura tributaria</b>	0,00	0,00	<b>Titolo 1 - Spese correnti</b>	2.628.910,85	2.075.327,53
			Fondo pluriennale vincolato di parte corrente	0,00	
<b>Titolo 2 - Trasferimenti correnti</b>	5.057.438,67	4.624.479,15			
<b>Titolo 3 - Entrate extratributarie</b>	43.608,22	13.608,22			
<b>Titolo 4 - Entrate in conto capitale</b>	49.287.322,53	7.026.708,81	<b>Titolo 2 - Spese in conto capitale</b>	49.340.993,70	8.731.133,35
			Fondo pluriennale vincolato in c/capitale	0,00	
			<i>di cui Fondo pluriennale vincolato in c/capitale finanziato da debito</i>	0,00	
<b>Titolo 5 - Entrate da riduzione di attività finanziarie</b>	0,00	0,00	<b>Titolo 3 - Spese per incremento di attività finanziarie</b>	0,00	0,00
			Fondo pluriennale vincolato per attività finanziarie	0,00	
<b>Totale entrate finali.....</b>	<b>54.388.369,42</b>	<b>11.664.796,18</b>	<b>Totale spese finali.....</b>	<b>51.969.904,55</b>	<b>10.806.460,88</b>
<b>Titolo 6 - Accensione di prestiti</b>	0,00	0,00	<b>Titolo 4 - Rimborso di prestiti</b>	974.059,16	974.059,16
			<i>Fondo anticipazioni di liquidità</i>	0,00	
<b>Titolo 7 - Anticipazioni da istituto tesoriere/cassiere</b>	0,00	0,00	<b>Titolo 5 - Chiusura Anticipazioni da istituto</b>	0,00	0,00
<b>Titolo 9 - Entrate per conto di terzi e partite di giro</b>	481.797,90	481.797,90	<b>Titolo 7 - Spese per conto di terzi e partite di giro</b>	481.797,90	481.832,85
<b>Totale entrate dell'esercizio</b>	<b>54.870.167,32</b>	<b>12.146.594,08</b>	<b>Totale spese dell'esercizio</b>	<b>53.425.761,61</b>	<b>12.262.352,89</b>
<b>TOTALE COMPLESSIVO ENTRATE</b>	<b>54.870.167,32</b>	<b>23.348.126,56</b>	<b>TOTALE COMPLESSIVO SPESE</b>	<b>53.425.761,61</b>	<b>12.262.352,89</b>
<b>DISAVANZO DELL'ESERCIZIO</b>	<b>0,00</b>		<b>AVANZO DI COMPETENZA/FONDO DI CASSA</b>	<b>1.444.405,71</b>	<b>11.085.773,67</b>
<b>TOTALE A PAREGGIO</b>	<b>54.870.167,32</b>	<b>23.348.126,56</b>	<b>TOTALE A PAREGGIO</b>	<b>54.870.167,32</b>	<b>23.348.126,56</b>
			<b>GESTIONE DEL BILANCIO</b>		
			a) Avanzo di competenza (+) /Disavanzo di competenza (-)	1.444.405,71	
			b) Risorse accantonate stanziare nel bilancio dell'esercizio	0,00	
			c) Risorse vincolate nel bilancio	200.000,00	
			<b>d) Equilibrio di bilancio (d=a-b-c)</b>	<b>1.244.405,71</b>	
			<b>GESTIONE DEGLI ACCANTONAMENTI IN SEDE DI RENDICONTO</b>		
			d) Equilibrio di bilancio (d=a-b-c)	1.244.405,71	
			e)Variazione accantonamenti effettuata in sede di rendiconto	792.750,66	
			<b>f) Equilibrio complessivo (f=d-e)</b>	<b>451.655,05</b>	

**VERIFICA EQUILIBRI**

EQUILIBRIO ECONOMICO - FINANZIARIO		COMPETENZA (ACCERTAMENTI E IMPEGNI IMPUTATI AL 2022)
A) Fondo pluriennale vincolato per spese correnti iscritto in entrata	(+)	0,00
AA) Recupero disavanzo di amministrazione da esercizio precedente	(-)	0,00
B) Entrate titolo 1.00 - 2.00 - 3.00 <i>di cui per estinzione anticipata di prestiti</i>	(+)	5.101.046,89 0,00
C) Entrate Titolo 4.02.06 - Contributo agli investimenti direttamente destinati al rimborso dei prestiti da amministrazioni pubbliche	(+)	0,00
D) Spese Titolo 1.00 - Spese correnti <i>- di cui spese correnti non ricorrenti finanziate con utilizzo del risultato di amministrazione</i>	(-)	2.628.910,85 0,00
D1) Fondo pluriennale vincolato di parte corrente (di spesa)	(-)	0,00
E) Spese Titolo 2.04 - Altri trasferimenti in conto capitale	(-)	0,00
E1) Fondo pluriennale vincolato di spesa - titolo 2.04 - Altri trasferimenti in conto capitale	(-)	0,00
F1) Spese Titolo 4.00 - Quote di capitale amm.to dei mutui e prestiti obbligazionari <i>- di cui per estinzione anticipata di prestiti</i>	(-)	974.059,16 0,00
F2) Fondo anticipazioni di liquidità	(-)	0,00
<b>G) Somma finale (G=A-AA+B+C-D-D1-E-E1-F1-F2)</b>		<b>1.498.076,88</b>
<b>ALTRE POSTE DIFFERENZIALI, PER ECCEZIONI PREVISTE DA NORME DI LEGGE E DAI PRINCIPI CONTABILI, CHE HANNO EFFETTO SULL'EQUILIBRIO EX ARTICOLO 162, COMMA 6, DEL TESTO UNICO DELLE LEGGI SULL'ORDINAMENTO DEGLI ENTI LOCALI</b>		
H) Utilizzo avanzo di amministrazione per spese correnti e per rimborso prestiti <i>di cui per estinzione anticipata di prestiti</i>	(+)	0,00 0,00
I) Entrate di parte capitale destinate a spese correnti in base a specifiche disposizioni di legge o dei principi contabili <i>di cui per estinzione anticipata di prestiti</i>	(+)	0,00 0,00
L) Entrate di parte corrente destinate a spese di investimento in base a specifiche disposizioni di legge o dei principi contabili	(-)	53.671,17
M) Entrate da accensione di prestiti destinate a estinzione anticipata dei prestiti	(+)	0,00
<b>O1) RISULTATO DI COMPETENZA DI PARTE CORRENTE (O1 = G+H+I-L+M)</b>		<b>1.444.405,71</b>
-Risorse accantonate di parte corrente stanziare nel bilancio di esercizio	(-)	0,00
-Risorse vincolate di parte corrente nel bilancio	(-)	200.000,00
<b>O2) EQUILIBRIO DI BILANCIO DI PARTE CORRENTE</b>		<b>1.244.405,71</b>
-Variazione accantonamenti di parte corrente effettuata in sede di rendiconto (+)/(-)	(-)	792.750,66
<b>O3) EQUILIBRIO COMPLESSIVO DI PARTE CORRENTE</b>		<b>451.655,05</b>



02/05/2023

**ERSI ABRUZZO**  
**(Esercizio 2022)****VERIFICA EQUILIBRI**

<b>EQUILIBRIO ECONOMICO - FINANZIARIO</b>		<b>COMPETENZA (ACCERTAMENTI E IMPEGNI IMPUTATI AL 2022)</b>
P) Utilizzo avanzo di amministrazione per spese di investimento	( + )	0,00
Q) Fondo pluriennale vincolato per spese in conto capitale iscritto in entrata	( + )	0,00
R) Entrate Titolo 4.00 - 5.00 - 6.00	( + )	49.287.322,53
C) Entrate Titolo 4.02.06 - Contributo agli investimenti direttamente destinati al rimborso dei prestiti da amministrazioni pubbliche	( - )	0,00
I) Entrate di parte capitale destinate a spese correnti in base a specifiche disposizioni di legge o dei principi contabili	( - )	0,00
S1) Entrate Titolo 5.02 per Riscossioni crediti di breve termine	( - )	0,00
S2) Entrate Titolo 5.03 per Riscossione crediti di medio-lungo termine	( - )	0,00
T) Entrate Titolo 5.04 relative a Altre entrate per riduzioni di attività finanziaria	( - )	0,00
L) Entrate di parte corrente destinate a spese di investimento in base a specifiche disposizioni di legge o dei principi contabili	( + )	53.671,17
M) Entrate da accensione di prestiti destinate a estinzione anticipata dei prestiti	( - )	0,00
U) Spese Titolo 2.00 - Spese in conto capitale	( - )	49.340.993,70
U1) Fondo pluriennale vincolato in c/capitale (di spesa)	( - )	0,00
V) Spese Titolo 3.01 per Acquisizioni di attività finanziarie	( - )	0,00
E) Spese Titolo 2.04 - Altri trasferimenti in conto capitale	( + )	0,00
E1) Fondo pluriennale vincolato di spesa - titolo 2.04 - Altri trasferimenti in conto capitale	( + )	0,00
<b>Z1) RISULTATO DI COMPETENZA IN C/CAPITALE ( Z1) = P+Q+R-C-I-S1-S2-T+L-M-U-U1-V+E+E1)</b>		<b>0,00</b>
-Risorse accantonate in c/capitale stanziare nel bilancio di esercizio	( - )	0,00
-Risorse vincolate in c/capitale nel bilancio	( - )	0,00
<b>Z/2) EQUILIBRIO DI BILANCIO IN C/CAPITALE</b>		<b>0,00</b>
-Variazione accantonamenti in c/capitale effettuata in sede di rendiconto (+)/(-)	( - )	0,00
<b>Z/3) EQUILIBRIO COMPLESSIVO IN C/CAPITALE</b>		<b>0,00</b>



**VERIFICA EQUILIBRI**

<b>EQUILIBRIO ECONOMICO - FINANZIARIO</b>		<b>COMPETENZA (ACCERTAMENTI E IMPEGNI IMPUTATI AL 2022)</b>
S1) Entrate Titolo 5.02 per Riscossione crediti di breve termine	( + )	0,00
S2) Entrate Titolo 5.03 per Riscossione crediti di medio-lungo termine	( + )	0,00
T) Entrate Titolo 5.04 relative a Altre entrate per riduzioni di attività finanziaria	( + )	0,00
X1) Spese Titolo 3.02 per Concessioni crediti di breve termine	( - )	0,00
X2) Spese Titolo 3.03 per Concessioni crediti di medio-lungo termine	( - )	0,00
Y) Spese Titolo 3.04 per Altre spese per incremento di attività finanziarie	( - )	0,00
<b>W/1) RISULTATO DI COMPETENZA (W/1 = O1+Z1+S1+S2+T-X1-X2-Y)</b>		<b>1.444.405,71</b>
Risorse accantonate stanziare nel bilancio di esercizio	( - )	0,00
Risorse vincolate nel bilancio	( - )	200.000,00
<b>W/2) EQUILIBRIO DI BILANCIO</b>		<b>1.244.405,71</b>
Variatione accantonamenti effettuata in sede di rendiconto	( - )	792.750,66
<b>W/3) EQUILIBRIO COMPLESSIVO</b>		<b>451.655,05</b>

**Saldo corrente ai fini della copertura degli investimenti pluriennali:**

O1) Risultato di competenza di parte corrente		1.444.405,71
Utilizzo risultato di amministrazione destinato al finanziamento di spese correnti ricorrenti e al rimborso di prestiti al netto del fondo anticipazione di liquidità	( - )	0,00
Entrate non ricorrenti che non hanno dato copertura a impegni	( - )	0,00
- Risorse accantonate di parte corrente stanziare nel bilancio di esercizio	( - )	0,00
- Variatione accantonamenti di parte corrente effettuata in sede di rendiconto (+)/(-)	( - )	792.750,66
- Risorse vincolate di parte corrente nel bilancio	( - )	200.000,00
<b>Equilibrio di parte corrente ai fini della copertura degli investimenti pluriennali</b>		<b>451.655,05</b>

**PROSPETTO DIMOSTRATIVO DEL RISULTATO DI AMMINISTRAZIONE**

		GESTIONE		
		RESIDUI	COMPETENZA	TOTALE
Fondo cassa al 1° gennaio				11.201.532,48
RISCOSSIONI	(+)	7.809.783,61	4.336.810,47	12.146.594,08
PAGAMENTI	(-)	9.171.519,08	3.090.833,81	12.262.352,89
SALDO DI CASSA AL 31 DICEMBRE	=			11.085.773,67
PAGAMENTI per azioni esecutive non regolarizzate al 31 dicembre	(-)			0,00
FONDO DI CASSA AL 31 DICEMBRE	(=)			11.085.773,67
RESIDUI ATTIVI <i>di cui derivanti da accertamenti di tributi effettuati sulla base della stima del dipartimento delle finanze</i>	(+)	318.503.490,38	50.533.356,85	369.036.847,23
RESIDUI PASSIVI	(-)	317.124.560,80	50.334.927,80	367.459.488,60
FONDO PLURIENNALE VINCOLATO PER SPESE CORRENTI	(-)			0,00
FONDO PLURIENNALE VINCOLATO PER SPESE IN CONTO CAPITALE	(-)			0,00
<b>RISULTATO DI AMMINISTRAZIONE AL 31 DICEMBRE 2022 (A)</b>	<b>(=)</b>			<b>12.663.132,30</b>

**Composizione del risultato di amministrazione al 31 dicembre 2022**

<b>Parte accantonata</b>		
Fondo crediti di dubbia esigibilità al 31/12/2022		4.867.367,79
Fondo anticipazioni liquidità		0,00
Fondo perdite società partecipate		0,00
Fondo contezioso		500.000,00
Altri accantonamenti		550.000,00
	<b>Totale parte accantonata (B)</b>	<b>5.917.367,79</b>
<b>Parte vincolata</b>		
Vincoli derivanti da leggi e dai principi contabili		0,00
Vincoli derivanti da trasferimenti		0,00
Vincoli derivanti dalla contrazione di mutui		0,00
Vincoli formalmente attribuiti dall'ente		1.858.736,24
Altri vincoli da specificare		1.200.000,00
	<b>Totale parte vincolata (C)</b>	<b>3.058.736,24</b>
<b>Parte destinata agli investimenti</b>		
	<b>Totale parte destinata agli investimenti (D)</b>	<b>3.200.000,00</b>
	<b>Totale parte disponibile (E = A - B - C - D)</b>	<b>487.028,27</b>







**COMPOSIZIONE DELL'ACCANTONAMENTO AL FONDO CREDITI DI DUBBIA ESIGIBILITA' E AL FONDO SVALUTAZIONE CREDITI**

TIPOLOGIA	DENOMINAZIONE	RESIDUI ATTIVI FORMATISI (a)	RESIDUI ATTIVI DEGLI ESERCIZI PRECEDENTI (b)	TOTALE ATTIVI (c) = (a) + (b)	IMPORTO MINIMO DEL FONDO (d)	FONDO CREDITI DI DUBBIA ESIGIBILITA' (e)	% di accantonamento al fondo crediti di dubbia esigibilità (f) = (e) / (c)
1010100	Tipologia 101: Imposte, tasse e proventi assimilati di cui accertati per cassa sulla base del principio contabile 3.7	0,00 0,00	0,00 0,00	0,00 0,00			
		0,00	0,00	0,00	0,00	0,00	0,00 %
1010400	Tipologia 104: Compartecipazioni di tributi	0,00	0,00	0,00	0,00	0,00	0,00 %
1030100	Tipologia 301: Fondi perequativi da Amministrazioni Centrali	0,00	0,00	0,00	0,00	0,00	0,00 %
1030200	Tipologia 302: Fondi perequativi dalla Regione o Provincia autonoma	0,00	0,00	0,00	0,00	0,00	0,00 %
1000000	<b>TOTALE TITOLO 1</b>	0,00	0,00	0,00	0,00	0,00	0,00 %
2010100	Tipologia 101: Trasferimenti correnti da Amministrazioni pubbliche	114.530,76	1.940.397,61	2.054.928,37	1.825.255,45	1.825.255,45	88,82 %
2010200	Tipologia 102: Trasferimenti correnti da Famiglie	0,00	0,00	0,00	0,00	0,00	0,00 %
2010300	Tipologia 103: Trasferimenti correnti da Imprese	1.099.503,56	3.407.758,67	4.507.262,23	3.042.112,34	3.042.112,34	67,49 %
2010400	Tipologia 104: Trasferimenti correnti da Istituzioni Sociali Private	0,00	0,00	0,00	0,00	0,00	0,00 %
2010500	Tipologia 105: Trasferimenti correnti dalla UE e dal Resto del Mondo Trasferimenti correnti dall'Unione Europea Trasferimenti correnti dal Resto del Mondo	0,00 0,00 0,00	0,00 0,00 0,00	0,00 0,00 0,00	0,00 0,00 0,00	0,00 0,00 0,00	0,00 % 0,00 % 0,00 %
2000000	<b>TOTALE TITOLO 2</b>	1.214.034,32	5.348.156,28	6.562.190,60	4.867.367,79	4.867.367,79	74,17 %
3010000	Tipologia 100: Vendita di beni e servizi e proventi derivanti dalla gestione	0,00	0,00	0,00	0,00	0,00	0,00 %
3020000	Tipologia 200: Proventi derivanti dall'attività di controllo e repressione	0,00	0,00	0,00	0,00	0,00	0,00 %
3030000	Tipologia 300: Interessi attivi	0,00	0,00	0,00	0,00	0,00	0,00 %
3040000	Tipologia 400: Altre entrate da redditi da capitale	0,00	0,00	0,00	0,00	0,00	0,00 %
3050000	Tipologia 500: Rimborsi e altre entrate correnti	30.000,00	20.718,56	50.718,56	0,00	0,00	0,00 %
3000000	<b>TOTALE TITOLO 3</b>	30.000,00	20.718,56	50.718,56	0,00	0,00	0,00 %
4010000	Tipologia 100: Tributi in conto capitale	0,00	0,00	0,00	0,00	0,00	0,00 %
4020000	Tipologia 200: Contributi agli investimenti Contributi agli investimenti da amministrazioni pubbliche Contributi agli investimenti dall'Unione Europea e dal Resto del Mondo	0,00 0,00 0,00	0,00 0,00 0,00	0,00 0,00 0,00			
	Tipologia 200: Contributi agli investimenti al netto dei contributi da PA e	0,00	0,00	0,00	0,00	0,00	0,00 %
4030000	Tipologia 300: Altri trasferimenti in conto capitale Altri trasferimenti in conto capitale da amministrazioni pubbliche Altri trasferimenti in conto capitale dall'Unione Europea e dal Resto del Mondo	1.100.000,00 1.100.000,00 0,00	312.359.055,13 312.203.823,58 0,00	313.459.055,13 313.303.823,58 0,00			
	Tipologia 300: Altri trasferimenti in conto capitale al netto dei	0,00	155.231,55	155.231,55	0,00	0,00	0,00 %
4040000	Tipologia 400: Entrate da alienazione di beni materiali e immateriali	0,00	0,00	0,00	0,00	0,00	0,00 %
4050000	Tipologia 500: Altre entrate in conto capitale	48.187.322,53	600.000,00	48.787.322,53	0,00	0,00	0,00 %
4000000	<b>TOTALE TITOLO 4</b>	49.287.322,53	312.959.055,13	362.246.377,66	0,00	0,00	0,00 %
5010000	Tipologia 100: Alienazione di attività finanziarie	0,00	0,00	0,00	0,00	0,00	0,00 %
5020000	Tipologia 200: Riscossione crediti di breve termine	0,00	0,00	0,00	0,00	0,00	0,00 %
5030000	Tipologia 300: Riscossione crediti di medio-lungo termine	0,00	0,00	0,00	0,00	0,00	0,00 %
5040000	Tipologia 400: Altre entrate per riduzione di attività finanziarie	0,00	0,00	0,00	0,00	0,00	0,00 %
5000000	<b>TOTALE TITOLO 5</b>	0,00	0,00	0,00	0,00	0,00	0,00 %
	<b>TOTALE GENERALE</b>	50.531.356,85	318.327.929,97	368.859.286,82	4.867.367,79	4.867.367,79	1,32 %
	<b>DI CUI FONDO CREDITI DI DUBBIA ESIGIBILITA' IN C/CAPITALE</b>	49.287.322,53	312.959.055,13	362.246.377,66	0,00	0,00	0,00 %
	<b>DI CUI FONDO CREDITI DI DUBBIA ESIGIBILITA' DI PARTE CORRENTE</b>	1.244.034,32	5.368.874,84	6.612.909,16	4.867.367,79	4.867.367,79	73,60 %

CONFRONTO FONDO CREDITI DI DUBBIA ESIGIBILITA' - FONDO SVALUTAZIONE CREDITI	TOTALE CREDITI	FONDO SVALUTAZIONE CREDITI
RESIDUI ATTIVI NEL CONTO DEL BILANCIO TITOLI DA 1 A 5	368.859.286,82	4.867.367,79
CREDITI STRALCIATI DAL CONTO DEL BILANCIO	0,00	0,00
ACCERTAMENTI IMPUTATI AGLI ESERCIZI SUCCESSIVI AL 2022	0,00	0,00
<b>TOTALE</b>	<b>368.859.286,82</b>	<b>4.867.367,79</b>

**PROSPETTO DELLE ENTRATE DI BILANCIO PER TITOLI, TIPOLOGIE E CATEGORIE  
ACCERTAMENTI**

TITOLO TIPOLOGIA CATEGORIA	DENOMINAZIONE	ACCERTAMENTI	<i>di cui entrate accertate non ricorrenti</i>	RISCOSSIONI IN C/COMPETENZA	RISCOSSIONI IN C/RESIDUI
	<b>Entrate correnti di natura tributaria, contributiva e perequativa</b>				
<b>1010100</b>	<b>Tipologia 101: Imposte, tasse e proventi assimilati</b>	<b>0,00</b>	<b>0,00</b>	<b>0,00</b>	<b>0,00</b>
1010103	Imposta sostitutiva dell'IRPEF e dell'imposta di registro e di bollo sulle locazioni di immobili per finalità abitative (cedolare secca)	0,00	0,00	0,00	0,00
1010106	Imposta municipale propria	0,00	0,00	0,00	0,00
1010108	Imposta comunale sugli immobili (ICI)	0,00	0,00	0,00	0,00
1010116	Addizionale comunale IRPEF	0,00	0,00	0,00	0,00
1010123	Imposta sulle assicurazioni	0,00	0,00	0,00	0,00
1010129	Accisa sul gasolio (scaduto il 31/12/2015)	0,00	0,00	0,00	0,00
1010139	Imposta sulle assicurazioni RC auto	0,00	0,00	0,00	0,00
1010140	Imposta di iscrizione al pubblico registro automobilistico (PRA)	0,00	0,00	0,00	0,00
1010141	Imposta di soggiorno	0,00	0,00	0,00	0,00
1010149	Tasse sulle concessioni comunali	0,00	0,00	0,00	0,00
1010150	Tassa di circolazione dei veicoli a motore (tassa automobilistica)	0,00	0,00	0,00	0,00
1010151	Tassa smaltimento rifiuti solidi urbani	0,00	0,00	0,00	0,00
1010152	Tassa occupazione spazi e aree pubbliche	0,00	0,00	0,00	0,00
1010153	Imposta comunale sulla pubblicità e diritto sulle pubbliche affissioni	0,00	0,00	0,00	0,00
1010154	Imposta municipale secondaria	0,00	0,00	0,00	0,00
1010160	Tributo per l'esercizio delle funzioni di tutela, protezione e igiene dell'ambiente	0,00	0,00	0,00	0,00
1010161	Tributo comunale sui rifiuti e sui servizi	0,00	0,00	0,00	0,00
1010164	Diritti mattatoi	0,00	0,00	0,00	0,00
1010165	Diritti degli Enti provinciali turismo	0,00	0,00	0,00	0,00
1010168	Addizionale regionale sui canoni per le utenze di acque pubbliche	0,00	0,00	0,00	0,00
1010170	Proventi dei Casinò	0,00	0,00	0,00	0,00
1010176	Tassa sui servizi comunali (TASI) (scaduto il 31/12/2015)	0,00	0,00	0,00	0,00
1010177	Addizionale regionale sul gas naturale	0,00	0,00	0,00	0,00
1010195	Altre ritenute n.a.c.	0,00	0,00	0,00	0,00
1010196	Altre entrate su lotto, lotterie e altre attività di gioco n.a.c.	0,00	0,00	0,00	0,00
1010197	Altre accise n.a.c.	0,00	0,00	0,00	0,00
1010198	Altre imposte sostitutive n.a.c.	0,00	0,00	0,00	0,00
1010199	Altre imposte, tasse e proventi n.a.c.	0,00	0,00	0,00	0,00
<b>1010300</b>	<b>Tipologia 103: Tributi devoluti e regolati alle autonomie speciali</b>	<b>0,00</b>	<b>0,00</b>	<b>0,00</b>	<b>0,00</b>
1010303	Imposta sostitutiva dell'IRPEF e dell'imposta di registro e di bollo sulle locazioni di immobili per finalità abitative (cedolare secca)	0,00	0,00	0,00	0,00
1010304	Imposte sostitutive su risparmio gestito	0,00	0,00	0,00	0,00
1010305	Imposta sostitutiva in materia di conferimenti di aziende, fusioni e scissioni	0,00	0,00	0,00	0,00
1010307	Imposte municipale propria riservata all'erario	0,00	0,00	0,00	0,00
1010308	Imposta patrimoniale sul valore degli immobili situati all'estero	0,00	0,00	0,00	0,00
1010309	Imposta sulle riserve matematiche delle imprese di assicurazione	0,00	0,00	0,00	0,00
1010310	Imposta sul valore delle attività finanziarie detenute all'estero dalle persone fisiche residenti nel territorio dello stato	0,00	0,00	0,00	0,00
1010311	Imposta sulle plusvalenze da cessione di attività finanziarie	0,00	0,00	0,00	0,00
1010312	Imposta sulle plusvalenze da cessione di attività finanziarie	0,00	0,00	0,00	0,00
1010313	Imposta sostitutiva delle imposte sui redditi su plusvalenze da cessione a titolo oneroso di azioni e di altri rapporti partecipativi	0,00	0,00	0,00	0,00
1010314	Imposte su assicurazione vita	0,00	0,00	0,00	0,00
1010315	Imposta erariale sugli aeromobili privati	0,00	0,00	0,00	0,00
1010323	Imposta sulle assicurazioni	0,00	0,00	0,00	0,00
1010328	Accisa sulla benzina per autotrazione - non sanità	0,00	0,00	0,00	0,00
1010329	Accisa sul gasolio	0,00	0,00	0,00	0,00
1010330	Imposta sul gas naturale	0,00	0,00	0,00	0,00
1010338	Imposta sugli intrattenimenti	0,00	0,00	0,00	0,00
1010345	Tassa sulle concessioni governative	0,00	0,00	0,00	0,00
1010350	Tassa di circolazione dei veicoli a motore (tassa automobilistica)	0,00	0,00	0,00	0,00
1010356	Tassa sulle emissioni di anidride solforosa	0,00	0,00	0,00	0,00
1010358	Canone radiotelevisivo	0,00	0,00	0,00	0,00
1010362	Diritti catastali	0,00	0,00	0,00	0,00
1010371	Proventi della vendita di denaturanti e contrassegni di Stato	0,00	0,00	0,00	0,00
1010372	Proventi vari dei Monopoli di Stato	0,00	0,00	0,00	0,00
1010374	Imposte sulle successioni e donazioni	0,00	0,00	0,00	0,00
1010395	Altre accise n.a.c.	0,00	0,00	0,00	0,00
1010396	Altre entrate su lotto, lotterie e altre attività di gioco n.a.c.	0,00	0,00	0,00	0,00
1010397	Altre ritenute n.a.c.	0,00	0,00	0,00	0,00
<b>1010400</b>	<b>Tipologia 104: Compartecipazioni di tributi</b>	<b>0,00</b>	<b>0,00</b>	<b>0,00</b>	<b>0,00</b>
1010405	Compartecipazione IVA ai Comuni	0,00	0,00	0,00	0,00
1010406	Compartecipazione IRPEF ai Comuni	0,00	0,00	0,00	0,00
1010407	Compartecipazione IRPEF alle Province	0,00	0,00	0,00	0,00
1010408	Tributo provinciale deposito in discarica dei rifiuti solidi	0,00	0,00	0,00	0,00
1010409	Compartecipazioni accise benzina e gasolio destinate ad alimentare il Fondo Nazionale Trasporti di cui all'art.16 bis del DL 95/2012	0,00	0,00	0,00	0,00
1010498	Altre compartecipazioni alle province	0,00	0,00	0,00	0,00
1010499	Altre compartecipazioni a comuni	0,00	0,00	0,00	0,00
<b>1030100</b>	<b>Tipologia 301: Fondi perequativi da Amministrazioni Centrali</b>	<b>0,00</b>	<b>0,00</b>	<b>0,00</b>	<b>0,00</b>

02/05/2023



**ERSI ABRUZZO**  
**(Esercizio 2022)**

**PROSPETTO DELLE ENTRATE DI BILANCIO PER TITOLI, TIPOLOGIE E CATEGORIE**  
**ACCERTAMENTI**

TITOLO TIPOLOGIA CATEGORIA	DENOMINAZIONE	ACCERTAMENTI	di cui entrate accertate non ricorrenti	RISCOSSIONI IN C/COMPETENZA	RISCOSSIONI IN C/RESIDUI
	<b>Entrate correnti di natura tributaria, contributiva e perequativa</b>				
<b>1030100</b>	<b>Tipologia 301: Fondi perequativi da Amministrazioni Centrali</b>	<b>0,00</b>	<b>0,00</b>	<b>0,00</b>	<b>0,00</b>
1030101	Fondi perequativi dallo Stato	0,00	0,00	0,00	0,00
<b>1030200</b>	<b>Tipologia 302: Fondi perequativi dalla Regione o Provincia autonoma (solo per Enti locali)</b>	<b>0,00</b>	<b>0,00</b>	<b>0,00</b>	<b>0,00</b>
1030201	Fondi perequativi dalla Regione o Provincia autonoma	0,00	0,00	0,00	0,00
<b>1000000</b>	<b>TOTALE TITOLO 1</b>	<b>0,00</b>	<b>0,00</b>	<b>0,00</b>	<b>0,00</b>
	<b>Trasferimenti correnti</b>				
<b>2010100</b>	<b>Tipologia 101: Trasferimenti correnti da Amministrazioni pubbliche</b>	<b>162.245,31</b>	<b>0,00</b>	<b>47.714,55</b>	<b>82.701,84</b>
2010101	Trasferimenti correnti da Amministrazioni CENTRALI	0,00	0,00	0,00	0,00
2010102	Trasferimenti correnti da Amministrazioni LOCALI	162.245,31	0,00	47.714,55	82.701,84
2010103	Trasferimenti correnti da ENTI DI PREVIDENZA	0,00	0,00	0,00	0,00
2010104	Trasferimenti correnti da organismi interni e/o unità locali della amministrazione	0,00	0,00	0,00	0,00
<b>2010200</b>	<b>Tipologia 102: Trasferimenti correnti da Famiglie</b>	<b>0,00</b>	<b>0,00</b>	<b>0,00</b>	<b>0,00</b>
2010201	Trasferimenti correnti da Famiglie	0,00	0,00	0,00	0,00
<b>2010300</b>	<b>Tipologia 103: Trasferimenti correnti da Imprese</b>	<b>4.895.193,36</b>	<b>0,00</b>	<b>3.795.689,80</b>	<b>698.372,96</b>
2010301	Sponsorizzazioni da imprese	0,00	0,00	0,00	0,00
2010302	Altri trasferimenti correnti da imprese	4.895.193,36	0,00	3.795.689,80	698.372,96
<b>2010400</b>	<b>Tipologia 104: Trasferimenti correnti da Istituzioni Sociali Private</b>	<b>0,00</b>	<b>0,00</b>	<b>0,00</b>	<b>0,00</b>
2010401	Trasferimenti correnti da Istituzioni Sociali Private	0,00	0,00	0,00	0,00
<b>2010500</b>	<b>Tipologia 105: Trasferimenti correnti dalla UE e dal Resto del Mondo</b>	<b>0,00</b>	<b>0,00</b>	<b>0,00</b>	<b>0,00</b>
2010501	Trasferimenti correnti dall'Unione Europea	0,00	0,00	0,00	0,00
2010502	Trasferimenti correnti dal Resto del Mondo	0,00	0,00	0,00	0,00
<b>2000000</b>	<b>TOTALE TITOLO 2</b>	<b>5.057.438,67</b>	<b>0,00</b>	<b>3.843.404,35</b>	<b>781.074,80</b>
	<b>Entrate extratributarie</b>				
<b>3010000</b>	<b>Tipologia 100: Vendita di beni e servizi e proventi derivanti dalla gestione dei beni</b>	<b>0,00</b>	<b>0,00</b>	<b>0,00</b>	<b>0,00</b>
3010100	Vendita di beni	0,00	0,00	0,00	0,00
3010300	Proventi derivanti dalla gestione dei beni	0,00	0,00	0,00	0,00
<b>3020000</b>	<b>Tipologia 200: Proventi derivanti dall'attività di controllo e repressione delle irregolarità e degli illeciti</b>	<b>0,00</b>	<b>0,00</b>	<b>0,00</b>	<b>0,00</b>
3020100	Entrate da amministrazioni pubbliche derivanti dall'attività di controllo e repressione delle irregolarità e degli illeciti	0,00	0,00	0,00	0,00
3020200	Entrate da famiglie derivanti dall'attività di controllo e repressione delle irregolarità e degli illeciti	0,00	0,00	0,00	0,00
3020300	Entrate da Imprese derivanti dall'attività di controllo e repressione delle irregolarità e degli illeciti	0,00	0,00	0,00	0,00
3020400	Entrate da Istituzioni Sociali Private derivanti dall'attività di controllo e repressione delle irregolarità e degli illeciti	0,00	0,00	0,00	0,00
<b>3030000</b>	<b>Tipologia 300: Interessi attivi</b>	<b>1.756,43</b>	<b>0,00</b>	<b>1.756,43</b>	<b>0,00</b>
3030100	Interessi attivi da titoli e finanziamenti a breve termine	0,00	0,00	0,00	0,00
3030200	Interessi attivi da titoli e finanziamenti a medio - lungo termine	0,00	0,00	0,00	0,00
3030300	Altri interessi attivi	1.756,43	0,00	1.756,43	0,00
<b>3040000</b>	<b>Tipologia 400: Altre entrate da redditi da capitale</b>	<b>0,00</b>	<b>0,00</b>	<b>0,00</b>	<b>0,00</b>
3040100	Rendimenti da fondi di investimento	0,00	0,00	0,00	0,00
3040200	Entrate derivanti dalla distribuzione di dividendi	0,00	0,00	0,00	0,00
3040300	Entrate derivanti dalla distribuzione di utili e avanzi	0,00	0,00	0,00	0,00
3049900	Altre entrate da redditi da capitale	0,00	0,00	0,00	0,00
<b>3050000</b>	<b>Tipologia 500: Rimborsi e altre entrate correnti</b>	<b>41.851,79</b>	<b>0,00</b>	<b>11.851,79</b>	<b>0,00</b>
3050100	Indennizzi di assicurazione	0,00	0,00	0,00	0,00
3050200	Rimborsi in entrata	30.000,00	0,00	0,00	0,00
3059900	Altre entrate correnti n.a.c.	11.851,79	0,00	11.851,79	0,00
<b>3000000</b>	<b>TOTALE TITOLO 3</b>	<b>43.608,22</b>	<b>0,00</b>	<b>13.608,22</b>	<b>0,00</b>



**PROSPETTO DELLE ENTRATE DI BILANCIO PER TITOLI, TIPOLOGIE E CATEGORIE  
ACCERTAMENTI**

TITOLO TIPOLOGIA CATEGORIA	DENOMINAZIONE	ACCERTAMENTI	<i>di cui entrate accertate non ricorrenti</i>	RISCOSSIONI IN C/COMPETENZA	RISCOSSIONI IN C/RESIDUI
	<b>Entrate in conto capitale</b>				
<b>4010000</b>	<b>Tipologia 100: Tributi in conto capitale</b>	<b>0,00</b>	<b>0,00</b>	<b>0,00</b>	<b>0,00</b>
4010100	Imposte da sanatorie e condoni	0,00	0,00	0,00	0,00
4010200	Altre imposte in conto capitale	0,00	0,00	0,00	0,00
<b>4020000</b>	<b>Tipologia 200: Contributi agli investimenti</b>	<b>0,00</b>	<b>0,00</b>	<b>0,00</b>	<b>0,00</b>
4020100	Contributi agli investimenti da amministrazioni pubbliche	0,00	0,00	0,00	0,00
4020200	Contributi agli investimenti da Famiglie	0,00	0,00	0,00	0,00
4020300	Contributi agli investimenti da Imprese	0,00	0,00	0,00	0,00
4020400	Contributi agli investimenti da Istituzioni Sociali Private	0,00	0,00	0,00	0,00
4020500	Contributi agli investimenti dall'Unione Europea e dal Resto del Mondo	0,00	0,00	0,00	0,00
4020600	Contributi agli investimenti direttamente destinati al rimborso di prestiti da amministrazioni pubbliche	0,00	0,00	0,00	0,00
<b>4030000</b>	<b>Tipologia 300: Altri trasferimenti in conto capitale</b>	<b>1.100.000,00</b>	<b>0,00</b>	<b>0,00</b>	<b>7.026.708,81</b>
4030100	Trasferimenti in conto capitale per assunzione di debiti dell'amministrazione e da parte di amministrazioni pubbliche	0,00	0,00	0,00	0,00
4030200	Trasferimenti in conto capitale per assunzione di debiti dell'amministrazione e da parte di Imprese	0,00	0,00	0,00	0,00
4030300	Trasferimenti in conto capitale per assunzione di debiti dell'amministrazione e da parte dell'Unione Europea e del Resto del Mondo	0,00	0,00	0,00	0,00
4030400	Trasferimenti in conto capitale da parte di amministrazioni pubbliche per cancellazione di debiti dell'amministrazione	0,00	0,00	0,00	0,00
4030500	Trasferimenti in conto capitale da parte di Imprese per cancellazione di debiti dell'amministrazione	0,00	0,00	0,00	0,00
4030600	Trasferimenti in conto capitale da parte dell'Unione Europea e Resto del Mondo per cancellazione di debiti dell'amministrazione	0,00	0,00	0,00	0,00
4030700	Trasferimenti in conto capitale per ripiano disavanzi pregressi da amministrazioni pubbliche	0,00	0,00	0,00	0,00
4030800	Trasferimenti in conto capitale per ripiano disavanzi pregressi da Imprese	0,00	0,00	0,00	0,00
4030900	Trasferimenti in conto capitale per ripiano disavanzi pregressi dall'Unione Europea e dal Resto del Mondo	0,00	0,00	0,00	0,00
4031000	Altri trasferimenti in conto capitale da amministrazioni pubbliche	1.100.000,00	0,00	0,00	7.026.708,81
4031100	Altri trasferimenti in conto capitale da Famiglie	0,00	0,00	0,00	0,00
4031200	Altri trasferimenti in conto capitale da Imprese	0,00	0,00	0,00	0,00
4031300	Altri trasferimenti in conto capitale da Istituzioni Sociali Private	0,00	0,00	0,00	0,00
4031400	Altri trasferimenti in conto capitale dall'Unione Europea e dal Resto del Mondo	0,00	0,00	0,00	0,00
<b>4040000</b>	<b>Tipologia 400: Entrate da alienazione di beni materiali e immateriali</b>	<b>0,00</b>	<b>0,00</b>	<b>0,00</b>	<b>0,00</b>
4040100	Alienazione di beni materiali	0,00	0,00	0,00	0,00
4040200	Cessione di Terreni e di beni materiali non prodotti	0,00	0,00	0,00	0,00
4040300	Alienazione di beni immateriali	0,00	0,00	0,00	0,00
<b>4050000</b>	<b>Tipologia 500: Altre entrate in conto capitale</b>	<b>48.187.322,53</b>	<b>0,00</b>	<b>0,00</b>	<b>0,00</b>
4050100	Permessi di costruire	0,00	0,00	0,00	0,00
4050200	Entrate derivanti da conferimento immobili a fondi immobiliari	0,00	0,00	0,00	0,00
4050300	Entrate in conto capitale dovute a rimborsi, recuperi e restituzioni di somme non dovute o incassate in eccesso	0,00	0,00	0,00	0,00
4050400	Altre entrate in conto capitale n.a.c.	48.187.322,53	0,00	0,00	0,00
<b>4000000</b>	<b>TOTALE TITOLO 4</b>	<b>49.287.322,53</b>	<b>0,00</b>	<b>0,00</b>	<b>7.026.708,81</b>

02/05/2023



**ERSI ABRUZZO**  
(Esercizio 2022)

**PROSPETTO DELLE ENTRATE DI BILANCIO PER TITOLI, TIPOLOGIE E CATEGORIE  
ACCERTAMENTI**

TITOLO TIPOLOGIA CATEGORIA	DENOMINAZIONE	ACCERTAMENTI	di cui entrate accertate non ricorrenti	RISCOSSIONI IN C/COMPETENZA	RISCOSSIONI IN C/RESIDUI
	<b>Entrate da riduzione di attività finanziarie</b>				
<b>5010000</b>	<b>Tipologia 100: Alienazione di attività finanziarie</b>	<b>0,00</b>	<b>0,00</b>	<b>0,00</b>	<b>0,00</b>
5010100	Alienazione di partecipazioni	0,00	0,00	0,00	0,00
5010200	Alienazione di quote di fondi comuni di investimento	0,00	0,00	0,00	0,00
5010300	Alienazione di titoli obbligazionari a breve termine	0,00	0,00	0,00	0,00
5010400	Alienazione di titoli obbligazionari a medio-lungo termine	0,00	0,00	0,00	0,00
<b>5020000</b>	<b>Tipologia 200: Riscossione crediti di breve termine</b>	<b>0,00</b>	<b>0,00</b>	<b>0,00</b>	<b>0,00</b>
5020100	Riscossione crediti di breve termine a tasso agevolato da Amministrazioni Pubbliche	0,00	0,00	0,00	0,00
5020200	Riscossione crediti di breve termine a tasso agevolato da Famiglie	0,00	0,00	0,00	0,00
5020300	Riscossione crediti di breve termine a tasso agevolato da Imprese	0,00	0,00	0,00	0,00
5020400	Riscossione crediti di breve termine a tasso agevolato da Istituzioni Sociali Private	0,00	0,00	0,00	0,00
5020500	Riscossione crediti di breve termine a tasso agevolato dall'Unione Europea e dal Resto del Mondo	0,00	0,00	0,00	0,00
5020600	Riscossione crediti di breve termine a tasso non agevolato da Amministrazioni Pubbliche	0,00	0,00	0,00	0,00
5020700	Riscossione crediti di breve termine a tasso non agevolato da Famiglie	0,00	0,00	0,00	0,00
5020800	Riscossione crediti di breve termine a tasso non agevolato da Imprese	0,00	0,00	0,00	0,00
5020900	Riscossione crediti di breve termine a tasso non agevolato da Istituzioni Sociali Private	0,00	0,00	0,00	0,00
5021000	Riscossione crediti di breve termine a tasso non agevolato dall'Unione Europea e dal Resto del Mondo	0,00	0,00	0,00	0,00
<b>5030000</b>	<b>Tipologia 300: Riscossione crediti di medio-lungo termine</b>	<b>0,00</b>	<b>0,00</b>	<b>0,00</b>	<b>0,00</b>
5030100	Riscossione crediti di medio-lungo termine a tasso agevolato da Amministrazioni Pubbliche	0,00	0,00	0,00	0,00
5030200	Riscossione crediti di medio-lungo termine a tasso agevolato da Famiglie	0,00	0,00	0,00	0,00
5030300	Riscossione crediti di medio-lungo termine a tasso agevolato da Imprese	0,00	0,00	0,00	0,00
5030400	Riscossione crediti di medio-lungo termine a tasso agevolato da Istituzioni Sociali Private	0,00	0,00	0,00	0,00
5030500	Riscossione crediti di medio-lungo termine a tasso agevolato dall'Unione Europea e dal Resto del Mondo	0,00	0,00	0,00	0,00
5030600	Riscossione crediti di medio-lungo termine a tasso non agevolato da Amministrazioni Pubbliche	0,00	0,00	0,00	0,00
5030700	Riscossione crediti di medio-lungo termine a tasso non agevolato da Famiglie	0,00	0,00	0,00	0,00
5030800	Riscossione crediti di medio-lungo termine a tasso non agevolato da Imprese	0,00	0,00	0,00	0,00
5030900	Riscossione crediti di medio-lungo termine a tasso non agevolato da Istituzioni Sociali Private	0,00	0,00	0,00	0,00
5031000	Riscossione crediti di medio-lungo termine a tasso non agevolato dall'Unione Europea e dal Resto del Mondo	0,00	0,00	0,00	0,00
5031100	Riscossione crediti sorti a seguito di escussione di garanzie in favore di Amministrazioni Pubbliche (scaduto il 31/12/2015)	0,00	0,00	0,00	0,00
5031200	Riscossione crediti sorti a seguito di escussione di garanzie in favore di Famiglie (scaduto il 31/12/2015)	0,00	0,00	0,00	0,00
5031300	Riscossione crediti sorti a seguito di escussione di garanzie in favore di Imprese (scaduto il 31/12/2015)	0,00	0,00	0,00	0,00
5031400	Riscossione crediti sorti a seguito di escussione di garanzie in favore di Istituzioni Sociali Private (scaduto il 31/12/2015)	0,00	0,00	0,00	0,00
5031500	Riscossione crediti sorti a seguito di escussione di garanzie in favore dell'Unione Europea e del Resto del Mondo (scaduto il 31/12/2015)	0,00	0,00	0,00	0,00
<b>5040000</b>	<b>Tipologia 400: Altre entrate per riduzione di attività finanziarie</b>	<b>0,00</b>	<b>0,00</b>	<b>0,00</b>	<b>0,00</b>
5040100	Riduzione di altre attività finanziarie verso Amministrazioni Pubbliche	0,00	0,00	0,00	0,00
5040200	Riduzione di altre attività finanziarie verso Famiglie	0,00	0,00	0,00	0,00
5040300	Riduzione di altre attività finanziarie verso Imprese	0,00	0,00	0,00	0,00
5040400	Riduzione di altre attività finanziarie verso Istituzioni Sociali Private	0,00	0,00	0,00	0,00
5040500	Riduzione di altre attività finanziarie verso Unione Europea e Resto del Mondo	0,00	0,00	0,00	0,00
5040600	Prelievi dai conti di tesoreria statale diversi dalla Tesoreria Unica	0,00	0,00	0,00	0,00
5040700	Prelievi da depositi bancari	0,00	0,00	0,00	0,00
5040800	Entrate da derivati di ammortamento	0,00	0,00	0,00	0,00
<b>5000000</b>	<b>TOTALE TITOLO 5</b>	<b>0,00</b>	<b>0,00</b>	<b>0,00</b>	<b>0,00</b>

**PROSPETTO DELLE ENTRATE DI BILANCIO PER TITOLI, TIPOLOGIE E CATEGORIE  
 ACCERTAMENTI**

TITOLO TIPOLOGIA CATEGORIA	DENOMINAZIONE	ACCERTAMENTI	di cui entrate accertate non ricorrenti	RISCOSSIONI IN C/COMPETENZA	RISCOSSIONI IN C/RESIDUI
	<b>Accensione prestiti</b>				
<b>6010000</b>	<b>Tipologia 100: Emissione di titoli obbligazionari</b>	<b>0,00</b>	<b>0,00</b>	<b>0,00</b>	<b>0,00</b>
6010100	Emissioni titoli obbligazionari a breve termine	0,00	0,00	0,00	0,00
6010200	Emissioni titoli obbligazionari a medio-lungo termine	0,00	0,00	0,00	0,00
<b>6020000</b>	<b>Tipologia 200: Accensione Prestiti a breve termine</b>	<b>0,00</b>	<b>0,00</b>	<b>0,00</b>	<b>0,00</b>
6020100	Finanziamenti a breve termine	0,00	0,00	0,00	0,00
6020200	Anticipazioni	0,00	0,00	0,00	0,00
<b>6030000</b>	<b>Tipologia 300: Accensione Mutui e altri finanziamenti a medio lungo termine</b>	<b>0,00</b>	<b>0,00</b>	<b>0,00</b>	<b>0,00</b>
6030100	Accensione mutui e altri finanziamenti a medio lungo termine	0,00	0,00	0,00	0,00
6030200	Accensione prestiti da attualizzazione Contributi Pluriennali	0,00	0,00	0,00	0,00
6030300	Accensione prestiti a seguito di escussione di garanzie in favore dell'amministrazione	0,00	0,00	0,00	0,00
<b>6040000</b>	<b>Tipologia 400: Altre forme di indebitamento</b>	<b>0,00</b>	<b>0,00</b>	<b>0,00</b>	<b>0,00</b>
6040200	Accensione Prestiti - Leasing finanziario	0,00	0,00	0,00	0,00
6040300	Accensione Prestiti - Operazioni di cartolarizzazione	0,00	0,00	0,00	0,00
6040400	Accensione Prestiti - Derivati	0,00	0,00	0,00	0,00
<b>6000000</b>	<b>TOTALE TITOLO 6</b>	<b>0,00</b>	<b>0,00</b>	<b>0,00</b>	<b>0,00</b>
	<b>Anticipazioni da istituto tesoriere/cassiere</b>				
<b>7010000</b>	<b>Tipologia 100: Anticipazioni da istituto tesoriere/cassiere</b>	<b>0,00</b>	<b>0,00</b>	<b>0,00</b>	<b>0,00</b>
7010100	Anticipazioni da istituto tesoriere/cassiere	0,00	0,00	0,00	0,00
<b>7000000</b>	<b>TOTALE TITOLO 7</b>	<b>0,00</b>	<b>0,00</b>	<b>0,00</b>	<b>0,00</b>
	<b>Entrate per conto terzi e partite di giro</b>				
<b>9010000</b>	<b>Tipologia 100: Entrate per partite di giro</b>	<b>481.797,90</b>	<b>0,00</b>	<b>479.797,90</b>	<b>2.000,00</b>
9010100	Altre ritenute	146.191,73	0,00	146.191,73	0,00
9010200	Ritenute su redditi da lavoro dipendente	271.689,88	0,00	271.689,88	0,00
9010300	Ritenute su redditi da lavoro autonomo	61.916,29	0,00	61.916,29	0,00
9010400	Finanziamento della gestione sanitaria dalla gestione ordinaria della Regione	0,00	0,00	0,00	0,00
9019900	Altre entrate per partite di giro	2.000,00	0,00	0,00	2.000,00
<b>9020000</b>	<b>Tipologia 200: Entrate per conto terzi</b>	<b>0,00</b>	<b>0,00</b>	<b>0,00</b>	<b>0,00</b>
9020100	Rimborsi per acquisto di beni e servizi per conto terzi	0,00	0,00	0,00	0,00
9020200	Trasferimenti per conto terzi ricevuti da Amministrazioni pubbliche	0,00	0,00	0,00	0,00
9020300	Trasferimenti per conto terzi da altri settori	0,00	0,00	0,00	0,00
9020400	Depositi di/presso terzi	0,00	0,00	0,00	0,00
9020500	Riscossione imposte e tributi per conto terzi	0,00	0,00	0,00	0,00
9029900	Altre entrate per conto terzi	0,00	0,00	0,00	0,00
<b>9000000</b>	<b>TOTALE TITOLO 9</b>	<b>481.797,90</b>	<b>0,00</b>	<b>479.797,90</b>	<b>2.000,00</b>
	<b>TOTALE TITOLI</b>	<b>54.870.167,32</b>	<b>0,00</b>	<b>4.336.810,47</b>	<b>7.809.783,61</b>









02/05/2023



**ERSI ABRUZZO**  
(Esercizio 2022)

**PROSPETTO DELLE SPESE DI BILANCIO PER MISSIONI, PROGRAMMI E MACROAGGREGATI**  
**SPESE CORRENTI - IMPEGNI**

MISSIONI E PROGRAMMI \ MACROAGGREGATI	Reddito da lavoro dipendente	Imposte e tasse a carico dell'ente	Acquisto di beni e servizi	Trasferimenti correnti	Interessi passivi	Altre spese per redditi da capitale	Rimborsi e poste correttive delle entrate	Altre spese correnti	Totale
	101	102	103	104	107	108	109	110	100
<b>50 MISSIONE 50 - Debito pubblico</b>									
01 Quota interessi ammortamento mutui e prestiti obbligazionari	0,00	0,00	0,00	0,00	302.050,28	0,00	0,00	0,00	302.050,28
<b>TOTALE MISSIONE 50 - Debito pubblico</b>	<b>0,00</b>	<b>0,00</b>	<b>0,00</b>	<b>0,00</b>	<b>302.050,28</b>	<b>0,00</b>	<b>0,00</b>	<b>0,00</b>	<b>302.050,28</b>
<b>60 MISSIONE 60 - Anticipazioni finanziarie</b>									
01 Restituzione anticipazioni di tesoreria	0,00	0,00	0,00	0,00	0,00	0,00	0,00	0,00	0,00
<b>TOTALE MISSIONE 60 - Anticipazioni finanziarie</b>	<b>0,00</b>	<b>0,00</b>	<b>0,00</b>	<b>0,00</b>	<b>0,00</b>	<b>0,00</b>	<b>0,00</b>	<b>0,00</b>	<b>0,00</b>
<b>TOTALE MACROAGGREGATI</b>	<b>1.201.551,81</b>	<b>51.365,32</b>	<b>943.600,49</b>	<b>22.815,77</b>	<b>302.050,28</b>	<b>0,00</b>	<b>0,00</b>	<b>107.527,18</b>	<b>2.628.910,85</b>











02/05/2023



**ERSI ABRUZZO**  
(Esercizio 2022)

**PROSPETTO DELLE SPESE DI BILANCIO PER MISSIONI, PROGRAMMI E MACROAGGREGATI**  
**SPESE IN CONTO CAPITALE E SPESE PER INCREMENTO DI ATTIVITA' FINANZIARIE**  
**IMPEGNI**

MISSIONI E PROGRAMMI \ MACROAGGREGATI	Tributi in conto capitale a carico dell'ente	Investimenti fissi lordi	Contributi agli investimenti	Altri trasferimenti in conto capitale	Altre spese in conto capitale	Totale SPESE IN CONTO CAPITALE	Acquisizioni di attività finanziarie	Concessione crediti di breve termine	Concessione crediti di medio-lungo termine	Altre spese per incremento di attività finanziarie	Totale SPESE PER INCREMENTO DI ATTIVITA' FINANZIARIE
	201	202	203	204	205	200	301	302	303	304	300
<b>15 MISSIONE 15 - Politiche per il lavoro e la formazione professionale</b>											
01 Servizi per lo sviluppo del mercato del lavoro	0,00	0,00	0,00	0,00	0,00	0,00	0,00	0,00	0,00	0,00	0,00
02 Formazione professionale	0,00	0,00	0,00	0,00	0,00	0,00	0,00	0,00	0,00	0,00	0,00
03 Sostegno all'occupazione	0,00	0,00	0,00	0,00	0,00	0,00	0,00	0,00	0,00	0,00	0,00
<b>TOTALE MISSIONE 15 - Politiche per il lavoro e la form</b>	<b>0,00</b>	<b>0,00</b>	<b>0,00</b>	<b>0,00</b>	<b>0,00</b>	<b>0,00</b>	<b>0,00</b>	<b>0,00</b>	<b>0,00</b>	<b>0,00</b>	<b>0,00</b>
<b>16 MISSIONE 16 - Agricoltura, politiche agroalimentari e pesca</b>											
01 Sviluppo del settore agricolo e del sistema agroaliment	0,00	0,00	0,00	0,00	0,00	0,00	0,00	0,00	0,00	0,00	0,00
02 Caccia e pesca	0,00	0,00	0,00	0,00	0,00	0,00	0,00	0,00	0,00	0,00	0,00
<b>TOTALE MISSIONE 16 - Agricoltura, politiche agroalim</b>	<b>0,00</b>	<b>0,00</b>	<b>0,00</b>	<b>0,00</b>	<b>0,00</b>	<b>0,00</b>	<b>0,00</b>	<b>0,00</b>	<b>0,00</b>	<b>0,00</b>	<b>0,00</b>
<b>17 MISSIONE 17 - Energia e diversificazione delle fonti energetiche</b>											
01 Fonti energetiche	0,00	0,00	0,00	0,00	0,00	0,00	0,00	0,00	0,00	0,00	0,00
<b>TOTALE MISSIONE 17 - Energia e diversificazione dell</b>	<b>0,00</b>	<b>0,00</b>	<b>0,00</b>	<b>0,00</b>	<b>0,00</b>	<b>0,00</b>	<b>0,00</b>	<b>0,00</b>	<b>0,00</b>	<b>0,00</b>	<b>0,00</b>
<b>18 MISSIONE 18 - Relazioni con le altre autonomie territoriali e locali</b>											
01 Relazioni finanziarie con le altre autonomie territoriali	0,00	0,00	0,00	0,00	0,00	0,00	0,00	0,00	0,00	0,00	0,00
<b>TOTALE MISSIONE 18 - Relazioni con le altre autonomi</b>	<b>0,00</b>	<b>0,00</b>	<b>0,00</b>	<b>0,00</b>	<b>0,00</b>	<b>0,00</b>	<b>0,00</b>	<b>0,00</b>	<b>0,00</b>	<b>0,00</b>	<b>0,00</b>
<b>19 MISSIONE 19 - Relazioni internazionali</b>											
01 Relazioni internazionali e Cooperazione allo sviluppo	0,00	0,00	0,00	0,00	0,00	0,00	0,00	0,00	0,00	0,00	0,00
<b>TOTALE MISSIONE 19 - Relazioni internazionali</b>	<b>0,00</b>	<b>0,00</b>	<b>0,00</b>	<b>0,00</b>	<b>0,00</b>	<b>0,00</b>	<b>0,00</b>	<b>0,00</b>	<b>0,00</b>	<b>0,00</b>	<b>0,00</b>
<b>20 MISSIONE 20 - Fondi da ripartire</b>											
01 Fondo di riserva	0,00	0,00	0,00	0,00	0,00	0,00	0,00	0,00	0,00	0,00	0,00
02 Fondo crediti di dubbia esigibilità	0,00	0,00	0,00	0,00	0,00	0,00	0,00	0,00	0,00	0,00	0,00
03 Altri fondi	0,00	0,00	0,00	0,00	0,00	0,00	0,00	0,00	0,00	0,00	0,00
<b>TOTALE MISSIONE 20 - Fondi da ripartire</b>	<b>0,00</b>	<b>0,00</b>	<b>0,00</b>	<b>0,00</b>	<b>0,00</b>	<b>0,00</b>	<b>0,00</b>	<b>0,00</b>	<b>0,00</b>	<b>0,00</b>	<b>0,00</b>
<b>TOTALE MACROAGGREGATI</b>	<b>0,00</b>	<b>0,00</b>	<b>0,00</b>	<b>0,00</b>	<b>49.340.993,70</b>	<b>49.340.993,70</b>	<b>0,00</b>	<b>0,00</b>	<b>0,00</b>	<b>0,00</b>	<b>0,00</b>

02/05/2023



**ERSI ABRUZZO**  
(Esercizio 2022)

**PROSPETTO DELLE SPESE DI BILANCIO PER MISSIONI, PROGRAMMI E MACROAGGREGATI  
SPESE PER RIMBORSO DI PRESTITI - IMPEGNI**

MISSIONI E PROGRAMMI \ MACROAGGREGATI	Rimborso di titoli obbligazionari	Rimborso prestiti a breve termine	Rimborso mutui e altri finanziamenti a medio lungo termine	Rimborso di altre forme di indebitamento	Fondi per rimborso prestiti	Totale
	<b>401</b>	<b>402</b>	<b>403</b>	<b>404</b>	<b>405</b>	<b>400</b>
<b>50 MISSIONE 50 - Debito pubblico</b>						
02 Quota capitale ammortamento mutui e prestiti obbligazionari	0,00	0,00	974.059,16	0,00	0,00	974.059,16
<b>TOTALE MISSIONE 50 - Debito pubblico</b>	<b>0,00</b>	<b>0,00</b>	<b>974.059,16</b>	<b>0,00</b>	<b>0,00</b>	<b>974.059,16</b>

02/05/2023



**ERSI ABRUZZO**  
(Esercizio 2022)

**PROSPETTO DELLE SPESE DI BILANCIO PER MISSIONI, PROGRAMMI E MACROAGGREGATI  
SPESE PER SERVIZI PER CONTO TERZI E PARTITE DI GIRO - IMPEGNI**

<b>MISSIONI E PROGRAMMI \ MACROAGGREGATI</b>	<b>Uscite per partite di giro</b>	<b>Uscite per conto terzi</b>	<b>Totale</b>
	<b>701</b>	<b>702</b>	<b>700</b>
<b>99 MISSIONE 99 - Servizi per conto terzi</b>			
01 Servizi per conto terzi e Partite di giro	479.797,90	2.000,00	481.797,90
02 Anticipazioni per il finanziamento del sistema sanitario nazionale	0,00	0,00	0,00
<b>TOTALE MISSIONE 99 - Servizi per conto terzi</b>	<b>479.797,90</b>	<b>2.000,00</b>	<b>481.797,90</b>

02/05/2023



**ERSI ABRUZZO**  
(Esercizio 2022)

**RIEPILOGO SPESE PER TITOLI E MACROAGGREGATI**

**IMPEGNI**

TITOLI E MACROAGGREGATI DI SPESA		Totale	- di cui non ricorrenti
	<b>TITOLO 1 - Spese correnti</b>		
101	Redditi da lavoro dipendente	1.201.551,81	0,00
102	Imposte e tasse a carico dell'ente	51.365,32	0,00
103	Acquisto di beni e servizi	943.600,49	0,00
104	Trasferimenti correnti	22.815,77	0,00
107	Interessi passivi	302.050,28	0,00
108	Altre spese per redditi da capitale	0,00	0,00
109	Rimborsi e poste correttive delle entrate	0,00	0,00
110	Altre spese correnti	107.527,18	0,00
<b>100</b>	<b>TOTALE TITOLO 1</b>	<b>2.628.910,85</b>	<b>0,00</b>
	<b>TITOLO 2 - Spese in conto capitale</b>		
201	Tributi in conto capitale a carico dell'ente	0,00	0,00
202	Investimenti fissi lordi e acquisto di terreni	0,00	0,00
203	Contributi agli investimenti	0,00	0,00
204	Altri trasferimenti in conto capitale	0,00	0,00
205	Altre spese in conto capitale	49.340.993,70	0,00
<b>200</b>	<b>TOTALE TITOLO 2</b>	<b>49.340.993,70</b>	<b>0,00</b>
	<b>TITOLO 3 - Spese per incremento di attività finanziarie</b>		
301	Acquisizioni di attività finanziarie	0,00	0,00
302	Concessione crediti di breve termine	0,00	0,00
303	Concessione crediti di medio-lungo termine	0,00	0,00
304	Altre spese per incremento di attività finanziarie	0,00	0,00
<b>300</b>	<b>TOTALE TITOLO 3</b>	<b>0,00</b>	<b>0,00</b>
	<b>TITOLO 4 - Rimborso prestiti</b>		
401	Rimborso di titoli obbligazionari	0,00	0,00
402	Rimborso prestiti a breve termine	0,00	0,00
403	Rimborso mutui e altri finanziamenti a medio lungo termine	974.059,16	0,00
404	Rimborso di altre forme di indebitamento	0,00	0,00
405	Fondi per rimborso prestiti	0,00	0,00
<b>400</b>	<b>TOTALE TITOLO 4</b>	<b>974.059,16</b>	<b>0,00</b>
	<b>TITOLO 5 - Chiusura Anticipazioni ricevute da istituto tesoriere/cassiere</b>		
501	Chiusura Anticipazioni ricevute da istituto tesoriere/cassiere	0,00	0,00
<b>500</b>	<b>TOTALE TITOLO 5</b>	<b>0,00</b>	<b>0,00</b>
	<b>TITOLO 7 - Spese per conto terzi e partite di giro</b>		
701	Uscite per partite di giro	479.797,90	0,00
702	Uscite per conto terzi	2.000,00	0,00
<b>700</b>	<b>TOTALE TITOLO 7</b>	<b>481.797,90</b>	<b>0,00</b>
<b>TOTALE IMPEGNI</b>		<b>53.425.761,61</b>	<b>0,00</b>



**ACCERTAMENTI ASSUNTI NELL'ESERCIZIO DI RIFERIMENTO E NEGLI ESERCIZI PRECEDENTI IMPUTATI ALL'ANNO SUCCESSIVO CUI SI RIFERISCE IL RENDICONTO E SEGUENTI**

TITOLI E TIPOLOGIE DI ENTRATA		2023		2024		Anni successivi
		Previsioni di competenza	Accertamenti	Previsioni di competenza	Accertamenti	Accertamenti
	<b>TITOLO 1 - Entrate correnti di natura tributaria, contributiva e perequativa</b>					
10101	Tipologia 101 - Imposte, tasse e proventi assimilati	0,00	0,00	0,00	0,00	0,00
10104	Tipologia 104 - Compartecipazioni di tributi	0,00	0,00	0,00	0,00	0,00
10301	Tipologia 301 - Fondi perequativi da Amministrazioni Centrali	0,00	0,00	0,00	0,00	0,00
10302	Tipologia 302 - Fondi perequativi dalla Regione o Provincia autonoma (solo per Enti locali)	0,00	0,00	0,00	0,00	0,00
10103	Tipologia 103 - Tributi devoluti e regolati alle autonomie speciali	0,00	0,00	0,00	0,00	0,00
<b>10000</b>	<b>Totale TITOLO 1</b>	<b>0,00</b>	<b>0,00</b>	<b>0,00</b>	<b>0,00</b>	<b>0,00</b>
	<b>TITOLO 2 - Trasferimenti correnti</b>					
20101	Tipologia 101 - Trasferimenti correnti da Amministrazioni pubbliche	0,00	0,00	0,00	0,00	0,00
20102	Tipologia 102 - Trasferimenti correnti da Famiglie	0,00	0,00	0,00	0,00	0,00
20103	Tipologia 103 - Trasferimenti correnti da Imprese	4.334.867,40	0,00	3.773.932,96	0,00	0,00
20104	Tipologia 104 - Trasferimenti correnti da Istituzioni Sociali Private	0,00	0,00	0,00	0,00	0,00
20105	Tipologia 105 - Trasferimenti correnti dalla UE e dal Resto del Mondo	0,00	0,00	0,00	0,00	0,00
<b>20000</b>	<b>Totale TITOLO 2</b>	<b>4.334.867,40</b>	<b>0,00</b>	<b>3.773.932,96</b>	<b>0,00</b>	<b>0,00</b>
	<b>TITOLO 3 - Entrate extratributarie</b>					
30100	Tipologia 100 - Vendita di beni e servizi e proventi derivanti dalla gestione dei beni	0,00	0,00	0,00	0,00	0,00
30200	Tipologia 200 - Proventi derivanti dall'attività di controllo e repressione delle irregolarità e degli illeciti	0,00	0,00	0,00	0,00	0,00
30300	Tipologia 300 - Interessi attivi	5.000,00	0,00	10.000,00	0,00	0,00
30400	Tipologia 400 - Altre entrate da redditi da capitale	0,00	0,00	0,00	0,00	0,00
30500	Tipologia 500 - Rimborsi e altre entrate correnti	50.000,00	0,00	50.000,00	0,00	0,00
<b>30000</b>	<b>Totale TITOLO 3</b>	<b>55.000,00</b>	<b>0,00</b>	<b>60.000,00</b>	<b>0,00</b>	<b>0,00</b>
	<b>TITOLO 4 - Entrate in conto capitale</b>					
40100	Tipologia 100 - Tributi in conto capitale	0,00	0,00	0,00	0,00	0,00
40200	Tipologia 200 - Contributi agli investimenti	0,00	0,00	0,00	0,00	0,00
40300	Tipologia 300 - Altri trasferimenti in conto capitale	16.500.000,00	0,00	8.000.000,00	0,00	0,00
40400	Tipologia 400 - Entrate da alienazione di beni materiali e immateriali	0,00	0,00	0,00	0,00	0,00
40500	Tipologia 500 - Altre entrate in conto capitale	0,00	0,00	0,00	0,00	0,00
<b>40000</b>	<b>Totale TITOLO 4</b>	<b>16.500.000,00</b>	<b>0,00</b>	<b>8.000.000,00</b>	<b>0,00</b>	<b>0,00</b>
	<b>TITOLO 5 - Entrate da riduzione di attività finanziarie</b>					
50100	Tipologia 100 - Alienazione di attività finanziarie	0,00	0,00	0,00	0,00	0,00
50200	Tipologia 200 - Riscossione crediti di breve termine	0,00	0,00	0,00	0,00	0,00
50300	Tipologia 300 - Riscossione crediti di medio-lungo termine	0,00	0,00	0,00	0,00	0,00
50400	Tipologia 400 - Altre entrate per riduzione di attività finanziarie	0,00	0,00	0,00	0,00	0,00
<b>50000</b>	<b>Totale TITOLO 5</b>	<b>0,00</b>	<b>0,00</b>	<b>0,00</b>	<b>0,00</b>	<b>0,00</b>
	<b>TITOLO 6 - Accensione prestiti</b>					
60100	Tipologia 100 - Emissione di titoli obbligazionari	0,00	0,00	0,00	0,00	0,00
60200	Tipologia 200 - Accensione Prestiti a breve termine	0,00	0,00	0,00	0,00	0,00
60300	Tipologia 300 - Accensione Mutui e altri finanziamenti a medio lungo termine	0,00	0,00	0,00	0,00	0,00
60400	Tipologia 400 - Altre forme di indebitamento	0,00	0,00	0,00	0,00	0,00
<b>60000</b>	<b>Totale TITOLO 6</b>	<b>0,00</b>	<b>0,00</b>	<b>0,00</b>	<b>0,00</b>	<b>0,00</b>
	<b>TITOLO 9 - Entrate per conto terzi e partite di giro</b>					
90100	Tipologia 100 - Entrate per partite di giro	1.085.500,00	0,00	1.085.500,00	0,00	0,00
90200	Tipologia 200 - Entrate per conto terzi	0,00	0,00	0,00	0,00	0,00
<b>90000</b>	<b>Totale TITOLO 9</b>	<b>1.085.500,00</b>	<b>0,00</b>	<b>1.085.500,00</b>	<b>0,00</b>	<b>0,00</b>
	<b>TOTALE ACCERTAMENTI</b>	<b>21.975.367,40</b>	<b>0,00</b>	<b>12.919.432,96</b>	<b>0,00</b>	<b>0,00</b>

**IMPEGNI ASSUNTI NELL'ESERCIZIO DI RIFERIMENTO E NEGLI ESERCIZI PRECEDENTI IMPUTATI ALL'ANNO SUCCESSIVO CUI SI RIFERISCE IL RENDICONTO E SEGUENTI**

TITOLI E MACROAGGREGATI DI SPESA		2023		2024		Anni successivi
		Previsioni di competenza	Impegni	Previsioni di competenza	Impegni	Impegni
<b>TITOLO 1 - Spese correnti</b>						
101	Redditi da lavoro dipendente	1.673.042,40	12.000,00	1.672.954,28	5.695,04	0,00
102	Imposte e tasse a carico dell'ente	65.869,60	0,00	55.369,60	0,00	0,00
103	Acquisto di beni e servizi	1.042.184,00	65.678,74	609.837,68	0,00	0,00
104	Trasferimenti correnti	0,00	0,00	0,00	0,00	0,00
107	Interessi passivi	302.427,65	0,00	302.427,65	0,00	0,00
108	Altre spese per redditi da capitale	0,00	0,00	0,00	0,00	0,00
109	Rimborsi e poste correttive delle entrate	0,00	0,00	0,00	0,00	0,00
110	Altre spese correnti	302.000,00	0,00	189.000,00	0,00	0,00
<b>100</b>	<b>Totale TITOLO 1</b>	<b>3.385.523,65</b>	<b>77.678,74</b>	<b>2.829.589,21</b>	<b>5.695,04</b>	<b>0,00</b>
<b>TITOLO 2 - Spese in conto capitale</b>						
201	Tributi in conto capitale a carico dell'ente	0,00	0,00	0,00	0,00	0,00
202	Investimenti fissi lordi e acquisto di terreni	0,00	0,00	0,00	0,00	0,00
203	Contributi agli investimenti	0,00	0,00	0,00	0,00	0,00
204	Altri trasferimenti in conto capitale	0,00	0,00	0,00	0,00	0,00
205	Altre spese in conto capitale	16.530.000,00	0,00	8.030.000,00	0,00	0,00
<b>200</b>	<b>Totale TITOLO 2</b>	<b>16.530.000,00</b>	<b>0,00</b>	<b>8.030.000,00</b>	<b>0,00</b>	<b>0,00</b>
<b>TITOLO 3 - Spese per incremento di attività finanziarie</b>						
301	Acquisizioni di attività finanziarie	0,00	0,00	0,00	0,00	0,00
302	Concessione crediti di breve termine	0,00	0,00	0,00	0,00	0,00
303	Concessione crediti di medio-lungo termine	0,00	0,00	0,00	0,00	0,00
304	Altre spese per incremento di attività finanziarie	0,00	0,00	0,00	0,00	0,00
<b>300</b>	<b>Totale TITOLO 3</b>	<b>0,00</b>	<b>0,00</b>	<b>0,00</b>	<b>0,00</b>	<b>0,00</b>
<b>TITOLO 4 - Rimborso prestiti</b>						
401	Rimborso di titoli obbligazionari	0,00	0,00	0,00	0,00	0,00
402	Rimborso prestiti a breve termine	0,00	0,00	0,00	0,00	0,00
403	Rimborso mutui e altri finanziamenti a medio lungo termine	974.343,75	0,00	974.343,75	0,00	0,00
404	Rimborso di altre forme di indebitamento	0,00	0,00	0,00	0,00	0,00
405	Fondi per rimborso prestiti	0,00	0,00	0,00	0,00	0,00
<b>400</b>	<b>Totale TITOLO 4</b>	<b>974.343,75</b>	<b>0,00</b>	<b>974.343,75</b>	<b>0,00</b>	<b>0,00</b>
<b>TITOLO 5 - Chiusura Anticipazioni ricevute da istituto tesoriere/cassiere</b>						
501	Chiusura Anticipazioni ricevute da istituto tesoriere/cassiere	76.585,50	0,00	76.585,50	0,00	0,00
<b>500</b>	<b>Totale TITOLO 5</b>	<b>76.585,50</b>	<b>0,00</b>	<b>76.585,50</b>	<b>0,00</b>	<b>0,00</b>
<b>TITOLO 7 - Spese per conto terzi e partite di giro</b>						
701	Uscite per partite di giro	1.050.000,00	0,00	1.050.000,00	0,00	0,00
702	Uscite per conto terzi	35.500,00	0,00	35.500,00	0,00	0,00
<b>700</b>	<b>Totale TITOLO 7</b>	<b>1.085.500,00</b>	<b>0,00</b>	<b>1.085.500,00</b>	<b>0,00</b>	<b>0,00</b>
<b>TOTALE IMPEGNI</b>		<b>22.051.952,90</b>	<b>77.678,74</b>	<b>12.996.018,46</b>	<b>5.695,04</b>	<b>0,00</b>



















02/05/2023



**ERSI ABRUZZO**  
(Esercizio 2022)

**PROSPETTO DELLE SPESE DI BILANCIO PER MISSIONI, PROGRAMMI E MACROAGGREGATI**  
**SPESE CORRENTI - PAGAMENTI IN C/COMPETENZA**

MISSIONI E PROGRAMMI \ MACROAGGREGATI	Reddito da lavoro dipendente	Imposte e tasse a carico dell'ente	Acquisto di beni e servizi	Trasferimenti correnti	Interessi passivi	Altre spese per redditi da capitale	Rimborsi e poste correttive delle entrate	Altre spese correnti	Totale
	101	102	103	104	107	108	109	110	100
<b>50 MISSIONE 50 - Debito pubblico</b>									
01 Quota interessi ammortamento mutui e prestiti obbligazionari	0,00	0,00	0,00	0,00	302.050,28	0,00	0,00	0,00	302.050,28
<b>TOTALE MISSIONE 50 - Debito pubblico</b>	<b>0,00</b>	<b>0,00</b>	<b>0,00</b>	<b>0,00</b>	<b>302.050,28</b>	<b>0,00</b>	<b>0,00</b>	<b>0,00</b>	<b>302.050,28</b>
<b>60 MISSIONE 60 - Anticipazioni finanziarie</b>									
01 Restituzione anticipazioni di tesoreria	0,00	0,00	0,00	0,00	0,00	0,00	0,00	0,00	0,00
<b>TOTALE MISSIONE 60 - Anticipazioni finanziarie</b>	<b>0,00</b>	<b>0,00</b>	<b>0,00</b>	<b>0,00</b>	<b>0,00</b>	<b>0,00</b>	<b>0,00</b>	<b>0,00</b>	<b>0,00</b>
<b>TOTALE MACROAGGREGATI</b>	<b>908.543,44</b>	<b>50.889,34</b>	<b>269.129,10</b>	<b>1.316,41</b>	<b>302.050,28</b>	<b>0,00</b>	<b>0,00</b>	<b>49.377,01</b>	<b>1.581.305,58</b>









02/05/2023



**ERSI ABRUZZO**  
(Esercizio 2022)

**PROSPETTO DELLE SPESE DI BILANCIO PER MISSIONI, PROGRAMMI E MACROAGGREGATI**  
**SPESE CORRENTI - PAGAMENTI C/RESIDUI**

MISSIONI E PROGRAMMI \ MACROAGGREGATI	Reddito da lavoro dipendente	Imposte e tasse a carico dell'ente	Acquisto di beni e servizi	Trasferimenti correnti	Interessi passivi	Altre spese per redditi da capitale	Rimborsi e poste correttive delle entrate	Altre spese correnti	Totale
	101	102	103	104	107	108	109	110	100
<b>50 MISSIONE 50 - Debito pubblico</b>									
01 Quota interessi ammortamento mutui e prestiti obbligazionari	0,00	0,00	0,00	0,00	0,00	0,00	0,00	0,00	0,00
<b>TOTALE MISSIONE 50 - Debito pubblico</b>	<b>0,00</b>	<b>0,00</b>	<b>0,00</b>	<b>0,00</b>	<b>0,00</b>	<b>0,00</b>	<b>0,00</b>	<b>0,00</b>	<b>0,00</b>
<b>60 MISSIONE 60 - Anticipazioni finanziarie</b>									
01 Restituzione anticipazioni di tesoreria	0,00	0,00	0,00	0,00	0,00	0,00	0,00	0,00	0,00
<b>TOTALE MISSIONE 60 - Anticipazioni finanziarie</b>	<b>0,00</b>	<b>0,00</b>	<b>0,00</b>	<b>0,00</b>	<b>0,00</b>	<b>0,00</b>	<b>0,00</b>	<b>0,00</b>	<b>0,00</b>
<b>TOTALE MACROAGGREGATI</b>	<b>113.490,46</b>	<b>1.047,98</b>	<b>287.293,11</b>	<b>0,00</b>	<b>0,00</b>	<b>0,00</b>	<b>0,00</b>	<b>92.190,40</b>	<b>494.021,95</b>











02/05/2023



**ERSI ABRUZZO**  
(Esercizio 2022)

**PROSPETTO DELLE SPESE DI BILANCIO PER MISSIONI, PROGRAMMI E MACROAGGREGATI**  
**SPESE IN CONTO CAPITALE E SPESE PER INCREMENTO DI ATTIVITA' FINANZIARIE**  
**PAGAMENTI IN C/COMPETENZA**

MISSIONI E PROGRAMMI \ MACROAGGREGATI	Tributi in conto capitale a carico dell'ente	Investimenti fissi lordi	Contributi agli investimenti	Altri trasferimenti in conto capitale	Altre spese in conto capitale	Totale SPESE IN CONTO CAPITALE	Acquisizioni di attività finanziarie	Concessione crediti di breve termine	Concessione crediti di medio-lungo termine	Altre spese per incremento di attività finanziarie	Totale SPESE PER INCREMENTO DI ATTIVITA' FINANZIARIE
	201	202	203	204	205	200	301	302	303	304	300
<b>15 MISSIONE 15 - Politiche per il lavoro e la formazione professionale</b>											
01 Servizi per lo sviluppo del mercato del lavoro	0,00	0,00	0,00	0,00	0,00	0,00	0,00	0,00	0,00	0,00	0,00
02 Formazione professionale	0,00	0,00	0,00	0,00	0,00	0,00	0,00	0,00	0,00	0,00	0,00
03 Sostegno all'occupazione	0,00	0,00	0,00	0,00	0,00	0,00	0,00	0,00	0,00	0,00	0,00
<b>TOTALE MISSIONE 15 - Politiche per il lavoro e la form</b>	<b>0,00</b>	<b>0,00</b>	<b>0,00</b>	<b>0,00</b>	<b>0,00</b>	<b>0,00</b>	<b>0,00</b>	<b>0,00</b>	<b>0,00</b>	<b>0,00</b>	<b>0,00</b>
<b>16 MISSIONE 16 - Agricoltura, politiche agroalimentari e pesca</b>											
01 Sviluppo del settore agricolo e del sistema agroaliment	0,00	0,00	0,00	0,00	0,00	0,00	0,00	0,00	0,00	0,00	0,00
02 Caccia e pesca	0,00	0,00	0,00	0,00	0,00	0,00	0,00	0,00	0,00	0,00	0,00
<b>TOTALE MISSIONE 16 - Agricoltura, politiche agroalim</b>	<b>0,00</b>	<b>0,00</b>	<b>0,00</b>	<b>0,00</b>	<b>0,00</b>	<b>0,00</b>	<b>0,00</b>	<b>0,00</b>	<b>0,00</b>	<b>0,00</b>	<b>0,00</b>
<b>17 MISSIONE 17 - Energia e diversificazione delle fonti energetiche</b>											
01 Fonti energetiche	0,00	0,00	0,00	0,00	0,00	0,00	0,00	0,00	0,00	0,00	0,00
<b>TOTALE MISSIONE 17 - Energia e diversificazione dell</b>	<b>0,00</b>	<b>0,00</b>	<b>0,00</b>	<b>0,00</b>	<b>0,00</b>	<b>0,00</b>	<b>0,00</b>	<b>0,00</b>	<b>0,00</b>	<b>0,00</b>	<b>0,00</b>
<b>18 MISSIONE 18 - Relazioni con le altre autonomie territoriali e locali</b>											
01 Relazioni finanziarie con le altre autonomie territoriali	0,00	0,00	0,00	0,00	0,00	0,00	0,00	0,00	0,00	0,00	0,00
<b>TOTALE MISSIONE 18 - Relazioni con le altre autonomi</b>	<b>0,00</b>	<b>0,00</b>	<b>0,00</b>	<b>0,00</b>	<b>0,00</b>	<b>0,00</b>	<b>0,00</b>	<b>0,00</b>	<b>0,00</b>	<b>0,00</b>	<b>0,00</b>
<b>19 MISSIONE 19 - Relazioni internazionali</b>											
01 Relazioni internazionali e Cooperazione allo sviluppo	0,00	0,00	0,00	0,00	0,00	0,00	0,00	0,00	0,00	0,00	0,00
<b>TOTALE MISSIONE 19 - Relazioni internazionali</b>	<b>0,00</b>	<b>0,00</b>	<b>0,00</b>	<b>0,00</b>	<b>0,00</b>	<b>0,00</b>	<b>0,00</b>	<b>0,00</b>	<b>0,00</b>	<b>0,00</b>	<b>0,00</b>
<b>20 MISSIONE 20 - Fondi da ripartire</b>											
01 Fondo di riserva	0,00	0,00	0,00	0,00	0,00	0,00	0,00	0,00	0,00	0,00	0,00
02 Fondo crediti di dubbia esigibilità	0,00	0,00	0,00	0,00	0,00	0,00	0,00	0,00	0,00	0,00	0,00
03 Altri fondi	0,00	0,00	0,00	0,00	0,00	0,00	0,00	0,00	0,00	0,00	0,00
<b>TOTALE MISSIONE 20 - Fondi da ripartire</b>	<b>0,00</b>	<b>0,00</b>	<b>0,00</b>	<b>0,00</b>	<b>0,00</b>	<b>0,00</b>	<b>0,00</b>	<b>0,00</b>	<b>0,00</b>	<b>0,00</b>	<b>0,00</b>
<b>TOTALE MACROAGGREGATI</b>	<b>0,00</b>	<b>0,00</b>	<b>0,00</b>	<b>0,00</b>	<b>53.671,17</b>	<b>53.671,17</b>	<b>0,00</b>	<b>0,00</b>	<b>0,00</b>	<b>0,00</b>	<b>0,00</b>











02/05/2023



**ERSI ABRUZZO**  
(Esercizio 2022)

**PROSPETTO DELLE SPESE DI BILANCIO PER MISSIONI, PROGRAMMI E MACROAGGREGATI**  
**SPESE IN CONTO CAPITALE E SPESE PER INCREMENTO DI ATTIVITA' FINANZIARIE**  
**PAGAMENTI IN C/RESIDUI**

MISSIONI E PROGRAMMI \ MACROAGGREGATI	Tributi in conto capitale a carico dell'ente	Investimenti fissi lordi	Contributi agli investimenti	Altri trasferimenti in conto capitale	Altre spese in conto capitale	Totale SPESE IN CONTO CAPITALE	Acquisizioni di attività finanziarie	Concessione crediti di breve termine	Concessione crediti di medio-lungo termine	Altre spese per incremento di attività finanziarie	Totale SPESE PER INCREMENTO DI ATTIVITA' FINANZIARIE
	201	202	203	204	205	200	301	302	303	304	300
<b>15 MISSIONE 15 - Politiche per il lavoro e la formazione professionale</b>											
01 Servizi per lo sviluppo del mercato del lavoro	0,00	0,00	0,00	0,00	0,00	0,00	0,00	0,00	0,00	0,00	0,00
02 Formazione professionale	0,00	0,00	0,00	0,00	0,00	0,00	0,00	0,00	0,00	0,00	0,00
03 Sostegno all'occupazione	0,00	0,00	0,00	0,00	0,00	0,00	0,00	0,00	0,00	0,00	0,00
<b>TOTALE MISSIONE 15 - Politiche per il lavoro e la form</b>	<b>0,00</b>	<b>0,00</b>	<b>0,00</b>	<b>0,00</b>	<b>0,00</b>	<b>0,00</b>	<b>0,00</b>	<b>0,00</b>	<b>0,00</b>	<b>0,00</b>	<b>0,00</b>
<b>16 MISSIONE 16 - Agricoltura, politiche agroalimentari e pesca</b>											
01 Sviluppo del settore agricolo e del sistema agroaliment	0,00	0,00	0,00	0,00	0,00	0,00	0,00	0,00	0,00	0,00	0,00
02 Caccia e pesca	0,00	0,00	0,00	0,00	0,00	0,00	0,00	0,00	0,00	0,00	0,00
<b>TOTALE MISSIONE 16 - Agricoltura, politiche agroalim</b>	<b>0,00</b>	<b>0,00</b>	<b>0,00</b>	<b>0,00</b>	<b>0,00</b>	<b>0,00</b>	<b>0,00</b>	<b>0,00</b>	<b>0,00</b>	<b>0,00</b>	<b>0,00</b>
<b>17 MISSIONE 17 - Energia e diversificazione delle fonti energetiche</b>											
01 Fonti energetiche	0,00	0,00	0,00	0,00	0,00	0,00	0,00	0,00	0,00	0,00	0,00
<b>TOTALE MISSIONE 17 - Energia e diversificazione dell</b>	<b>0,00</b>	<b>0,00</b>	<b>0,00</b>	<b>0,00</b>	<b>0,00</b>	<b>0,00</b>	<b>0,00</b>	<b>0,00</b>	<b>0,00</b>	<b>0,00</b>	<b>0,00</b>
<b>18 MISSIONE 18 - Relazioni con le altre autonomie territoriali e locali</b>											
01 Relazioni finanziarie con le altre autonomie territoriali	0,00	0,00	0,00	0,00	0,00	0,00	0,00	0,00	0,00	0,00	0,00
<b>TOTALE MISSIONE 18 - Relazioni con le altre autonomi</b>	<b>0,00</b>	<b>0,00</b>	<b>0,00</b>	<b>0,00</b>	<b>0,00</b>	<b>0,00</b>	<b>0,00</b>	<b>0,00</b>	<b>0,00</b>	<b>0,00</b>	<b>0,00</b>
<b>19 MISSIONE 19 - Relazioni internazionali</b>											
01 Relazioni internazionali e Cooperazione allo sviluppo	0,00	0,00	0,00	0,00	0,00	0,00	0,00	0,00	0,00	0,00	0,00
<b>TOTALE MISSIONE 19 - Relazioni internazionali</b>	<b>0,00</b>	<b>0,00</b>	<b>0,00</b>	<b>0,00</b>	<b>0,00</b>	<b>0,00</b>	<b>0,00</b>	<b>0,00</b>	<b>0,00</b>	<b>0,00</b>	<b>0,00</b>
<b>20 MISSIONE 20 - Fondi da ripartire</b>											
01 Fondo di riserva	0,00	0,00	0,00	0,00	0,00	0,00	0,00	0,00	0,00	0,00	0,00
02 Fondo crediti di dubbia esigibilità	0,00	0,00	0,00	0,00	0,00	0,00	0,00	0,00	0,00	0,00	0,00
03 Altri fondi	0,00	0,00	0,00	0,00	0,00	0,00	0,00	0,00	0,00	0,00	0,00
<b>TOTALE MISSIONE 20 - Fondi da ripartire</b>	<b>0,00</b>	<b>0,00</b>	<b>0,00</b>	<b>0,00</b>	<b>0,00</b>	<b>0,00</b>	<b>0,00</b>	<b>0,00</b>	<b>0,00</b>	<b>0,00</b>	<b>0,00</b>
<b>TOTALE MACROAGGREGATI</b>	<b>0,00</b>	<b>0,00</b>	<b>0,00</b>	<b>0,00</b>	<b>8.677.462,18</b>	<b>8.677.462,18</b>	<b>0,00</b>	<b>0,00</b>	<b>0,00</b>	<b>0,00</b>	<b>0,00</b>

**ERSI ABRUZZO**
**ELENCO ANALITICO DELLE RISORSE ACCANTONATE NEL RISULTATO DI AMMINISTRAZIONE al 31/12/2022**

Capitoli di spesa (Cap/Art/Tit)	Descrizione	Risorse accantonate al 01/01/2022	Risorse accantonate applicate al bilancio 2022 (con segno -)	Risorse accantonate stanziare nella spesa del bilancio esercizio 2022	Variazione degli accantonamenti effettuata in sede di rendiconto 2022	Risorse accantonate nel risultato di amministrazione al 31/12/2022
		(a)	(b)	(c)	(d)	(e)=(a)+(b)+(c)+(d)
<b>Fondo anticipazioni liquidità</b>						
<b>Gruppo 1</b>						
Risorse gruppo		0,00	0,00	0,00	0,00	0,00
0/0/1 -	Vari capitoli di spesa corrente	0,00	0,00	0,00	0,00	0,00
0/0/2 -	Vari capitoli di spesa capitale	0,00	0,00	0,00	0,00	0,00
<b>Totale Gruppo</b>	<b>1</b>	<b>0,00</b>	<b>0,00</b>	<b>0,00</b>	<b>0,00</b>	<b>0,00</b>
<b>Totale Fondo anticipazioni liquidità</b>		<b>0,00</b>	<b>0,00</b>	<b>0,00</b>	<b>0,00</b>	<b>0,00</b>

**ERSI ABRUZZO**
**ELENCO ANALITICO DELLE RISORSE ACCANTONATE NEL RISULTATO DI AMMINISTRAZIONE al 31/12/2022**

Capitoli di spesa (Cap/Art/Tit)	Descrizione	Risorse accantonate al 01/01/2022	Risorse accantonate applicate al bilancio 2022 (con segno -)	Risorse accantonate stanziare nella spesa del bilancio esercizio 2022	Variazione degli accantonamenti effettuata in sede di rendiconto 2022	Risorse accantonate nel risultato di amministrazione al 31/12/2022
		(a)	(b)	(c)	(d)	(e)=(a)+(b)+(c)+(d)
<b>Fondo perdite società partecipate</b>						
<b>Gruppo 2</b>						
Risorse gruppo		0,00	0,00	0,00	0,00	0,00
0/0/1 -	Vari capitoli di spesa corrente	0,00	0,00	0,00	0,00	0,00
0/0/2 -	Vari capitoli di spesa capitale	0,00	0,00	0,00	0,00	0,00
<b>Totale Gruppo 2</b>		<b>0,00</b>	<b>0,00</b>	<b>0,00</b>	<b>0,00</b>	<b>0,00</b>
<b>Totale Fondo perdite società partecipate</b>		<b>0,00</b>	<b>0,00</b>	<b>0,00</b>	<b>0,00</b>	<b>0,00</b>

**ERSI ABRUZZO**
**ELENCO ANALITICO DELLE RISORSE ACCANTONATE NEL RISULTATO DI AMMINISTRAZIONE al 31/12/2022**

Capitoli di spesa (Cap/Art/Tit)	Descrizione	Risorse accantonate al 01/01/2022	Risorse accantonate applicate al bilancio 2022 (con segno -)	Risorse accantonate stanziare nella spesa del bilancio esercizio 2022	Variazione degli accantonamenti effettuata in sede di rendiconto 2022	Risorse accantonate nel risultato di amministrazione al 31/12/2022
		(a)	(b)	(c)	(d)	(e)=(a)+(b)+(c)+(d)
<b>Fondo contenzioso</b>						
<b>Gruppo 3</b>						
Risorse gruppo		0,00	0,00	0,00	0,00	0,00
0/0/1 -	Vari capitoli di spesa corrente	200.000,00	0,00	0,00	300.000,00	500.000,00
0/0/2 -	Vari capitoli di spesa capitale	0,00	0,00	0,00	0,00	0,00
<b>Totale Gruppo 3</b>		<b>200.000,00</b>	<b>0,00</b>	<b>0,00</b>	<b>300.000,00</b>	<b>500.000,00</b>
<b>Totale Fondo contenzioso</b>		<b>200.000,00</b>	<b>0,00</b>	<b>0,00</b>	<b>300.000,00</b>	<b>500.000,00</b>

**ERSI ABRUZZO**
**ELENCO ANALITICO DELLE RISORSE ACCANTONATE NEL RISULTATO DI AMMINISTRAZIONE al 31/12/2022**

Capitoli di spesa (Cap/Art/Tit)	Descrizione	Risorse accantonate al 01/01/2022	Risorse accantonate applicate al bilancio 2022 (con segno -)	Risorse accantonate stanziare nella spesa del bilancio esercizio 2022	Variazione degli accantonamenti effettuata in sede di rendiconto 2022	Risorse accantonate nel risultato di amministrazione al 31/12/2022
		(a)	(b)	(c)	(d)	(e)=(a)+(b)+(c)+(d)
F.c.d.e						
Risorse gruppo		0,00	0,00	0,00	0,00	0,00
0/0/1 -	Vari spesa corrente	4.774.617,13	0,00	0,00	92.750,66	4.867.367,79
<b>Totale F.c.d.e</b>		<b>4.774.617,13</b>	<b>0,00</b>	<b>0,00</b>	<b>92.750,66</b>	<b>4.867.367,79</b>

**ERSI ABRUZZO**
**ELENCO ANALITICO DELLE RISORSE ACCANTONATE NEL RISULTATO DI AMMINISTRAZIONE al 31/12/2022**

Capitoli di spesa (Cap/Art/Tit)	Descrizione	Risorse accantonate al 01/01/2022	Risorse accantonate applicate al bilancio 2022 (con segno -)	Risorse accantonate stanziare nella spesa del bilancio esercizio 2022	Variazione degli accantonamenti effettuata in sede di rendiconto 2022	Risorse accantonate nel risultato di amministrazione al 31/12/2022
		(a)	(b)	(c)	(d)	(e)=(a)+(b)+(c)+(d)
<b>Fondo di garanzia debiti commerciali</b>						
<b>Gruppo 13</b>						
Risorse gruppo		0,00	0,00	0,00	0,00	0,00
0/0/1 -	Vari capitoli di spesa corrente	0,00	0,00	0,00	0,00	0,00
0/0/2 -	Vari capitoli di spesa capitale	0,00	0,00	0,00	0,00	0,00
<b>Totale Gruppo</b>	<b>13</b>	<b>0,00</b>	<b>0,00</b>	<b>0,00</b>	<b>0,00</b>	<b>0,00</b>
<b>Totale Fondo di garanzia debiti commerciali</b>		<b>0,00</b>	<b>0,00</b>	<b>0,00</b>	<b>0,00</b>	<b>0,00</b>

**ERSI ABRUZZO**
**ELENCO ANALITICO DELLE RISORSE ACCANTONATE NEL RISULTATO DI AMMINISTRAZIONE al 31/12/2022**

Capitoli di spesa (Cap/Art/Tit)	Descrizione	Risorse accantonate al 01/01/2022	Risorse accantonate applicate al bilancio 2022 (con segno -)	Risorse accantonate stanziare nella spesa del bilancio esercizio 2022	Variazione degli accantonamenti effettuata in sede di rendiconto 2022	Risorse accantonate nel risultato di amministrazione al 31/12/2022
		(a)	(b)	(c)	(d)	(e)=(a)+(b)+(c)+(d)
<b>Altri accantonamenti</b>						
<b>Gruppo 6</b>						
Risorse gruppo		0,00	0,00	0,00	0,00	0,00
0/0/1 -	Vari capitoli di spesa corrente	150.000,00	0,00	0,00	400.000,00	550.000,00
0/0/2 -	Vari capitoli di spesa capitale	0,00	0,00	0,00	0,00	0,00
<b>Totale Gruppo 6</b>		<b>150.000,00</b>	<b>0,00</b>	<b>0,00</b>	<b>400.000,00</b>	<b>550.000,00</b>
<b>Totale Altri accantonamenti</b>		<b>150.000,00</b>	<b>0,00</b>	<b>0,00</b>	<b>400.000,00</b>	<b>550.000,00</b>
<b>TOTALE RISORSE ACCANTONATE</b>		<b>5.124.617,13</b>	<b>0,00</b>	<b>0,00</b>	<b>792.750,66</b>	<b>5.917.367,79</b>



**ERSI ABRUZZO**
**ELENCO ANALITICO DELLE RISORSE VINCOLATE NEL RISULTATO DI AMMINISTRAZIONE al 31/12/2022**

Capitoli di entrata (Cap/Art/Tit)	Capitoli di spesa (Cap/Art/Tit)	Risorse vincolate nel risultato di amministrazione al 01/01/2022	Risorse vincolate applicate al bilancio dell'esercizio 2022	Entrate vincolate accertate nell'esercizio 2022	Impegni esercizio 2022 finanziati da entrate vincolate accertate nell'esercizio o da quote vincolate del risultato di amministrazione	FPV al 31/12/2022 finanziato da entrate vincolate accertate nell'esercizio o da quote vincolate del risultato di amministrazione	Cancellazione residui attivi vincolati o eliminazione risorsa vinc. (+) e cancellazione residui passivi vincolati (-)	Cancellazione nel 2022 di impegni finanziati da fpv non reimputati nel 2022 dopo rend. 2021	Risorse vincolate nel bilancio al 31/12/2022	Risorse vincolate nel risultato di amministrazione al 31/12/2022
		(a)	(b)	(c)	(d)	(e)	(f)	(g)	(h)=(b+c-d-e+g)	(i) = (a+c-d-e-f+g)
<b>(1) Vincoli derivanti da leggi e dai principi contabili</b>										
<b>Gruppo 7</b>										
Risorse gruppo		0,00	0,00	0,00	0,00	0,00	0,00	0,00	0,00	0,00
Vincoli derivanti dalla legge										
0/0/1 - Vari capitoli di entrata corrente		0,00	0,00	0,00	0,00	0,00	0,00	0,00	0,00	0,00
0/0/4 - Vari capitoli di entrata capitale		0,00	0,00	0,00	0,00	0,00	0,00	0,00	0,00	0,00
	0/0/1 - Vari capitoli di spesa corrente	0,00	0,00	0,00	0,00	0,00	0,00	0,00	0,00	0,00
	0/0/2 - Vari capitoli di spesa capitale	0,00	0,00	0,00	0,00	0,00	0,00	0,00	0,00	0,00
<b>Totale Gruppo 7</b>		<b>0,00</b>	<b>0,00</b>	<b>0,00</b>	<b>0,00</b>	<b>0,00</b>	<b>0,00</b>	<b>0,00</b>	<b>0,00</b>	<b>0,00</b>
<b>Totale Vincoli derivanti da leggi e dai principi contabili (I/1)</b>		<b>0,00</b>	<b>0,00</b>	<b>0,00</b>	<b>0,00</b>	<b>0,00</b>	<b>0,00</b>	<b>0,00</b>	<b>0,00</b>	<b>0,00</b>

**ERSI ABRUZZO**
**ELENCO ANALITICO DELLE RISORSE VINCOLATE NEL RISULTATO DI AMMINISTRAZIONE al 31/12/2022**

Capitoli di entrata (Cap/Art/Tit)	Capitoli di spesa (Cap/Art/Tit)	Risorse vincolate nel risultato di amministrazione al 01/01/2022	Risorse vincolate applicate al bilancio dell'esercizio 2022	Entrate vincolate accertate nell'esercizio 2022	Impegni esercizio 2022 finanziati da entrate vincolate accertate nell'esercizio o da quote vincolate del risultato di amministrazione	FPV al 31/12/2022 finanziato da entrate vincolate accertate nell'esercizio o da quote vincolate del risultato di amministrazione	Cancellazione residui attivi vincolati o eliminazione risorsa vinc. (+) e cancellazione residui passivi vincolati (-)	Cancellazione nel 2022 di impegni finanziati da fpv non reimputati nel 2022 dopo rend. 2021	Risorse vincolate nel bilancio al 31/12/2022	Risorse vincolate nel risultato di amministrazione al 31/12/2022
		(a)	(b)	(c)	(d)	(e)	(f)	(g)	(h)=(b+c-d-e+g)	(i) = (a+c-d-e-f+g)
<b>(2) Vincoli derivanti da trasferimenti</b>										
<b>Gruppo 8</b>										
Risorse gruppo Vincoli derivanti da trasferimenti		0,00	0,00	0,00	0,00	0,00	0,00	0,00	0,00	0,00
0/0/1 - Vari capitoli di entrata corrente		0,00	0,00	0,00	0,00	0,00	0,00	0,00	0,00	0,00
0/0/4 - Vari capitoli di entrata capitale		0,00	0,00	0,00	0,00	0,00	0,00	0,00	0,00	0,00
	0/0/1 - Vari capitoli di spesa corrente	0,00	0,00	0,00	0,00	0,00	0,00	0,00	0,00	0,00
	0/0/2 - Vari capitoli di spesa capitale	0,00	0,00	0,00	0,00	0,00	0,00	0,00	0,00	0,00
<b>Totale Gruppo 8</b>		<b>0,00</b>	<b>0,00</b>	<b>0,00</b>	<b>0,00</b>	<b>0,00</b>	<b>0,00</b>	<b>0,00</b>	<b>0,00</b>	<b>0,00</b>
<b>Totale Vincoli derivanti da trasferimenti (I/2)</b>		<b>0,00</b>	<b>0,00</b>	<b>0,00</b>	<b>0,00</b>	<b>0,00</b>	<b>0,00</b>	<b>0,00</b>	<b>0,00</b>	<b>0,00</b>

**ERSI ABRUZZO**
**ELENCO ANALITICO DELLE RISORSE VINCOLATE NEL RISULTATO DI AMMINISTRAZIONE al 31/12/2022**

Capitoli di entrata (Cap/Art/Tit)	Capitoli di spesa (Cap/Art/Tit)	Risorse vincolate nel risultato di amministrazione al 01/01/2022	Risorse vincolate applicate al bilancio dell'esercizio 2022	Entrate vincolate accertate nell'esercizio 2022	Impegni esercizio 2022 finanziati da entrate vincolate accertate nell'esercizio o da quote vincolate del risultato di amministrazione	FPV al 31/12/2022 finanziato da entrate vincolate accertate nell'esercizio o da quote vincolate del risultato di amministrazione	Cancellazione residui attivi vincolati o eliminazione risorsa vinc. (+) e cancellazione residui passivi vincolati (-)	Cancellazione nel 2022 di impegni finanziati da fpv non reimputati nel 2022 dopo rend. 2021	Risorse vincolate nel bilancio al 31/12/2022	Risorse vincolate nel risultato di amministrazione al 31/12/2022
		(a)	(b)	(c)	(d)	(e)	(f)	(g)	(h)=(b+c-d-e+g)	(i) = (a+c-d-e-f+g)
<b>(3) Vincoli derivanti dalla contrazione di mutui</b>										
<b>Gruppo 9</b>										
Risorse gruppo		0,00	0,00	0,00	0,00	0,00	0,00	0,00	0,00	0,00
Vincoli derivanti da finanziamenti										
0/0/1 - Vari capitoli di entrata corrente		0,00	0,00	0,00	0,00	0,00	0,00	0,00	0,00	0,00
0/0/4 - Vari capitoli di entrata capitale		0,00	0,00	0,00	0,00	0,00	0,00	0,00	0,00	0,00
	0/0/1 - Vari capitoli di spesa corrente	0,00	0,00	0,00	0,00	0,00	0,00	0,00	0,00	0,00
	0/0/2 - Vari capitoli di spesa capitale	0,00	0,00	0,00	0,00	0,00	0,00	0,00	0,00	0,00
<b>Totale Gruppo 9</b>		<b>0,00</b>	<b>0,00</b>	<b>0,00</b>	<b>0,00</b>	<b>0,00</b>	<b>0,00</b>	<b>0,00</b>	<b>0,00</b>	<b>0,00</b>
<b>Totale Vincoli derivanti dalla contrazione di mutui (1/3)</b>		<b>0,00</b>	<b>0,00</b>	<b>0,00</b>	<b>0,00</b>	<b>0,00</b>	<b>0,00</b>	<b>0,00</b>	<b>0,00</b>	<b>0,00</b>

**ERSI ABRUZZO**
**ELENCO ANALITICO DELLE RISORSE VINCOLATE NEL RISULTATO DI AMMINISTRAZIONE al 31/12/2022**

Capitoli di entrata (Cap/Art/Tit)	Capitoli di spesa (Cap/Art/Tit)	Risorse vincolate nel risultato di amministrazione al 01/01/2022	Risorse vincolate applicate al bilancio dell'esercizio 2022	Entrate vincolate accertate nell'esercizio 2022	Impegni esercizio 2022 finanziati da entrate vincolate accertate nell'esercizio o da quote vincolate del risultato di amministrazione	FPV al 31/12/2022 finanziato da entrate vincolate accertate nell'esercizio o da quote vincolate del risultato di amministrazione	Cancellazione residui attivi vincolati o eliminazione risorsa vinc. (+) e cancellazione residui passivi vincolati (-)	Cancellazione nel 2022 di impegni finanziati da fpv non reimputati nel 2022 dopo rend. 2021	Risorse vincolate nel bilancio al 31/12/2022	Risorse vincolate nel risultato di amministrazione al 31/12/2022
		(a)	(b)	(c)	(d)	(e)	(f)	(g)	(h)=(b+c-d-e+g)	(i) = (a+c-d-e-f+g)
<b>(4) Vincoli formalmente attribuiti all'ente</b>										
<b>Gruppo 10</b>										
Risorse gruppo Vincoli formalmente attribuiti dall'ente		1.858.736,24	0,00	0,00	0,00	0,00	0,00	0,00	0,00	1.858.736,24
0/0/1 - Vari capitoli di entrata corrente		0,00	0,00	0,00	0,00	0,00	0,00	0,00	0,00	0,00
0/0/4 - Vari capitoli di entrata capitale		0,00	0,00	0,00	0,00	0,00	0,00	0,00	0,00	0,00
	0/0/1 - Vari capitoli di spesa corrente	0,00	0,00	0,00	0,00	0,00	0,00	0,00	0,00	0,00
	0/0/2 - Vari capitoli di spesa capitale	0,00	0,00	0,00	0,00	0,00	0,00	0,00	0,00	0,00
<b>Totale Gruppo 10</b>		<b>1.858.736,24</b>	<b>0,00</b>	<b>0,00</b>	<b>0,00</b>	<b>0,00</b>	<b>0,00</b>	<b>0,00</b>	<b>0,00</b>	<b>1.858.736,24</b>
<b>Totale Vincoli formalmente attribuiti all'ente (I/4)</b>		<b>1.858.736,24</b>	<b>0,00</b>	<b>0,00</b>	<b>0,00</b>	<b>0,00</b>	<b>0,00</b>	<b>0,00</b>	<b>0,00</b>	<b>1.858.736,24</b>

**ERSI ABRUZZO**
**ELENCO ANALITICO DELLE RISORSE VINCOLATE NEL RISULTATO DI AMMINISTRAZIONE al 31/12/2022**

Capitoli di entrata (Cap/Art/Tit)	Capitoli di spesa (Cap/Art/Tit)	Risorse vincolate nel risultato di amministrazione al 01/01/2022	Risorse vincolate applicate al bilancio dell'esercizio 2022	Entrate vincolate accertate nell'esercizio 2022	Impegni esercizio 2022 finanziati da entrate vincolate accertate nell'esercizio o da quote vincolate del risultato di amministrazione	FPV al 31/12/2022 finanziato da entrate vincolate accertate nell'esercizio o da quote vincolate del risultato di amministrazione	Cancellazione residui attivi vincolati o eliminazione risorsa vinc. (+) e cancellazione residui passivi vincolati (-)	Cancellazione nel 2022 di impegni finanziati da fpv non reimputati nel 2022 dopo rend. 2021	Risorse vincolate nel bilancio al 31/12/2022	Risorse vincolate nel risultato di amministrazione al 31/12/2022
		(a)	(b)	(c)	(d)	(e)	(f)	(g)	(h)=(b+c-d-e+g)	(i) = (a+c-d-e-f+g)
<b>(5) Altri vincoli</b>										
<b>Gruppo 11</b>										
Risorse gruppo		1.000.000,00	0,00	0,00	0,00	0,00	0,00	0,00	0,00	1.000.000,00
Altri vincoli										
0/0/1 - Vari capitoli di entrata corrente		0,00	0,00	200.000,00	0,00	0,00	0,00	0,00	200.000,00	200.000,00
0/0/4 - Vari capitoli di entrata capitale		0,00	0,00	0,00	0,00	0,00	0,00	0,00	0,00	0,00
	0/0/1 - Vari capitoli di spesa corrente	0,00	0,00	0,00	0,00	0,00	0,00	0,00	0,00	0,00
	0/0/2 - Vari capitoli di spesa capitale	0,00	0,00	0,00	0,00	0,00	0,00	0,00	0,00	0,00
<b>Totale Gruppo</b>	<b>11</b>	<b>1.000.000,00</b>	<b>0,00</b>	<b>200.000,00</b>	<b>0,00</b>	<b>0,00</b>	<b>0,00</b>	<b>0,00</b>	<b>200.000,00</b>	<b>1.200.000,00</b>
<b>Totale Altri vincoli (I/5)</b>		<b>1.000.000,00</b>	<b>0,00</b>	<b>200.000,00</b>	<b>0,00</b>	<b>0,00</b>	<b>0,00</b>	<b>0,00</b>	<b>200.000,00</b>	<b>1.200.000,00</b>
<b>TOTALE RISORSE VINCOLATE (I)</b>		<b>2.858.736,24</b>	<b>0,00</b>	<b>200.000,00</b>	<b>0,00</b>	<b>0,00</b>	<b>0,00</b>	<b>0,00</b>	<b>200.000,00</b>	<b>3.058.736,24</b>

**ERSI ABRUZZO**
**RISORSE VINCOLATE NEL RISULTATO DI AMMINISTRAZIONE al 31/12/2022**

QUOTE ACCANTONATE RIGUARDANTI LE RISORSE VINCOLATE	Accantonato in assestamento	Accantonato a rendiconto
Totale quote accantonate riguardanti le risorse vincolate da legge (m/1)	0,00	0,00
Totale quote accantonate riguardanti le risorse vincolate da trasferimenti (m/2)	0,00	0,00
Totale quote accantonate riguardanti le risorse vincolate da finanziamenti (m/3)	0,00	0,00
Totale quote accantonate riguardanti le risorse vincolate dall'ente (m/4)	0,00	0,00
Totale quote accantonate riguardanti le risorse vincolate da altro (m/5)	0,00	0,00
<b>TOTALE QUOTE ACCANTONATE RIGUARDANTI LE RISORSE VINCOLATE (m)</b>	<b>0,00</b>	<b>0,00</b>

RISORSE VINCOLATE AL NETTO DI QUELLE CHE SONO STATE OGGETTO DI ACCANTONAMENTI	Risorse vincolate nette nel bilancio al 31/12/2022	Risorse vincolate nette nel risultato di amministrazione al
Totale risorse vincolate da legge al netto di quelle che sono state oggetto di accantonamenti (n/1)	0,00	0,00
Totale risorse vincolate da trasferimenti al netto di quelle che sono state oggetto di accantonamenti (n/2)	0,00	0,00
Totale risorse vincolate da finanziamenti al netto di quelle che sono state oggetto di accantonamenti (n/3)	0,00	0,00
Totale risorse vincolate dall'ente al netto di quelle che sono state oggetto di accantonamenti (n/4)	0,00	1.858.736,24
Totale risorse vincolate da altro al netto di quelle che sono state oggetto di accantonamenti (n/5)	200.000,00	1.200.000,00
<b>TOTALE RISORSE VINCOLATE AL NETTO DI QUELLE CHE SONO STATE OGGETTO DI ACCANTONAMENTI (n=l-m)</b>	<b>200.000,00</b>	<b>3.058.736,24</b>

**ERSI ABRUZZO**
**ELENCO ANALITICO DELLE RISORSE DESTINATE AGLI INVESTIMENTI NEL RISULTATO DI AMMINISTRAZIONE AL 31/12/2022**

Capitoli di entrata (Cap/Art/Tit)	Descrizione entrata	Capitoli di spesa (Cap/Art/Tit)	Descrizione spesa	Risorse destinate agli investimenti al 01/01/2022	Entrate destinate agli investimenti accertate nell'esercizio 2022	Impegni esercizio 2022 finanziati da entrate destinate accertate nell'esercizio o da quote destinate del risultato di amministrazione	FPV al 31/12/2022 finanziato da entrate destinate accertate nell'esercizio o da quote destinate del risultato di amministrazione	Cancellazione residui attivi costituiti da risorse destinate agli inv. o eliminazione risorsa destinata (+) e canc. residui passivi finanziati da risorse destinate (-)	Risorse destinate agli investimenti al 31/12/2022
				(a)	(b)	(c)	(d)	(e)	(f)
<b>Quote destinate agli investimenti</b>									
<b>Gruppo 12</b>									
Risorse gruppo	Vincoli destinati agli investimenti			3.200.000,00	0,00	0,00	0,00	0,00	3.200.000,00
0/0/1 -	Vari capitoli di entrata corrente			0,00	0,00	0,00	0,00	0,00	0,00
0/0/4 -	Vari capitoli di entrata capitale			0,00	0,00	0,00	0,00	0,00	0,00
		0/0/1 -	Vari capitoli di spesa corrente	0,00	0,00	0,00	0,00	0,00	0,00
		0/0/2 -	Vari capitoli di spesa capitale	0,00	0,00	0,00	0,00	0,00	0,00
<b>Totale Gruppo</b>	<b>12</b>			<b>3.200.000,00</b>	<b>0,00</b>	<b>0,00</b>	<b>0,00</b>	<b>0,00</b>	<b>3.200.000,00</b>
<b>Totale quote destinate agli investimenti</b>				<b>3.200.000,00</b>	<b>0,00</b>	<b>0,00</b>	<b>0,00</b>	<b>0,00</b>	<b>3.200.000,00</b>

**ERSI ABRUZZO**
**ELENCO ANALITICO DELLE RISORSE DESTINATE AGLI INVESTIMENTI NEL RISULTATO DI AMMINISTRAZIONE AL 31/12/2022**

Capitoli di entrata (Cap/Art/Tit)	Descrizione entrata	Capitoli di spesa (Cap/Art/Tit)	Descrizione spesa	Risorse destinate agli investimenti al 01/01/2022	Entrate destinate agli investimenti accertate nell'esercizio 2022	Impegni esercizio 2022 finanziati da entrate destinate accertate nell'esercizio o da quote destinate del risultato di amministrazione	FPV al 31/12/2022 finanziato da entrate destinate accertate nell'esercizio o da quote destinate del risultato di amministrazione	Cancellazione residui attivi costituiti da risorse destinate agli inv. o eliminazione risorsa destinata (+) e canc. residui passivi finanziati da risorse destinate (-)	Risorse destinate agli investimenti al 31/12/2022
				(a)	(b)	(c)	(d)	(e)	(f)
<b>TOTALE RISORSE DESTINATE AGLI INVESTIMENTI</b>				3.200.000,00	0,00	0,00	0,00	0,00	3.200.000,00
Totale quote accantonate nel risultato di amministrazione riguardanti le risorse destinate agli investimenti (g)									0,00
Totale risorse destinate agli investimenti nel risultato di amministrazione presunto al netto di quelle che sono state oggetto di accantonamenti (h = Totale f -g)									3.200.000,00



**TABELLA DEI PARAMETRI OBIETTIVI PER I COMUNI AI FINI DELL'ACCERTAMENTO DELLA CONDIZIONE DI ENTE STRUTTURALMENTE DEFICITARIO**

		Barrare la condizione che ricorre	
P1	Indicatore 01.1 (Incidenza spese rigide (ripiano disavanzo, personale e debito) su entrate correnti) maggiore del 48%	Si	<input checked="" type="checkbox"/>
P2	Indicatore 02.8 (Incidenza degli incassi delle entrate proprie sulle previsioni definitive di parte corrente) minore del 22%	<input checked="" type="checkbox"/>	No
P3	Indicatore 03.2 (Anticipazione chiuse solo contabilmente) maggiore di 0	Si	<input checked="" type="checkbox"/>
P4	Indicatore 10.3 (Sostenibilità debiti finanziari) maggiore del 16%	Si	<input checked="" type="checkbox"/>
P5	Indicatore 12.4 (Sostenibilità disavanzo effettivamente a carico dell'esercizio) maggiore dell' 1,20%	Si	<input checked="" type="checkbox"/>
P6	Indicatore 13.1 (Debiti riconosciuti e finanziati) maggiore dell' 1%	Si	<input checked="" type="checkbox"/>
P7	Indicatore 13.2 (Debiti in corso di riconoscimento) + Indicatore 13.3 (Debiti riconosciuti e in corso di finanziamento) maggiore dello 0,60%	Si	<input checked="" type="checkbox"/>
P8	Indicatore concernente l'effettiva capacità di riscossione (riferito al totale delle entrate) minore del 47%	<input checked="" type="checkbox"/>	No

Gli enti locali che presentano almeno la metà dei parametri deficitari (la condizione "SI" identifica il parametro deficitario) sono strutturalmente deficitari ai sensi dell'articolo 242, comma 1, Tuel.

Sulla base dei parametri suindicati l'ente è da considerarsi in condizioni strutturalmente deficitarie	Si	<input checked="" type="checkbox"/>
--	----	-------------------------------------



12/05/2023

**ERSI ABRUZZO**  
**(Esercizio 2022)**  
**CONTO ECONOMICO**

	CONTO ECONOMICO	Anno 2022	Anno 2021	Riferimento art.2425 cc	Riferimento DM 26/4/95
	<b>A) COMPONENTI POSITIVI DELLA GESTIONE</b>				
1	Proventi da tributi	0,00	0,00		
2	Proventi da fondi perequativi	0,00	0,00		
3	Proventi da trasferimenti e contributi	4.083.379,51	16.271.228,43		
a	<i>Proventi da trasferimenti correnti</i>	4.083.379,51	16.271.228,43		A5c
b	<i>Quota annuale di contributi agli investimenti</i>	0,00	0,00		E20c
c	<i>Contributi agli investimenti</i>	0,00	0,00		
4	Ricavi delle vendite e prestazioni e proventi di servizi pubblici	0,00	0,00	A1	A1a
a	<i>Proventi derivanti dalla gestione di beni</i>	0,00	0,00		
b	<i>Ricavi dalla vendita di beni</i>	0,00	0,00		
c	<i>Ricavi e proventi dalla prestazione di servizi</i>	0,00	0,00		
5	Variazione nelle rimanenze di prodotti in corso di lavorazione. etc. (+/-)	0,00	0,00	A2	A2
6	Variazione dei lavori in corso su ordinazione	0,00	0,00	A3	A3
7	Incrementi di immobilizzazioni su lavori interni	0,00	0,00	A4	A4
8	Altri ricavi e proventi diversi	41.851,79	67.581,45	A5	A5 a e b
	<b>TOTALE COMPONENTI POSITIVI DELLA GESTIONE (A)</b>	<b>4.125.231,30</b>	<b>16.338.809,88</b>		
	<b>B) COMPONENTI NEGATIVI DELLA GESTIONE</b>				
9	Acquisto di materie prime e/o beni di consumo	14.271,60	13.151,15	B6	B6
10	Prestazione di servizi	841.845,57	596.587,41	B7	B7
11	Utilizzo beni di terzi	87.483,32	108.619,53	B8	B8
12	Trasferimenti e contributi	22.815,77	0,00		
a	<i>Trasferimenti correnti</i>	22.815,77	0,00		
b	<i>Contributi agli investimenti ad Amministrazioni pubb.</i>	0,00	0,00		
c	<i>Contributi agli investimenti altri soggetti</i>	0,00	0,00		
13	Personale	1.182.598,46	985.194,26	B9	B9
14	Ammortamenti e svalutazioni	97.210,50	4.775.566,90	B10	B10
a	<i>Ammortamenti di immobilizzazioni immateriali</i>	550,76	0,00	B10a	B10a
b	<i>Ammortamenti di immobilizzazioni materiali</i>	3.909,08	949,77	B10b	B10b
c	<i>Altre svalutazioni delle immobilizzazioni</i>	0,00	0,00	B10c	B10c
d	<i>Svalutazione dei crediti</i>	92.750,66	4.774.617,13	B10d	B10d
15	Variazione nelle rimanenze di materie prime e/o beni di consumo (+/-)	0,00	0,00	B11	B11
16	Accantonamenti per rischi	0,00	170.000,00	B12	B12
17	Altri accantonamenti	700.000,00	150.000,00	B13	B13
18	Oneri diversi di gestione	110.427,90	153.156,79	B14	B14
	<b>TOTALE COMPONENTI NEGATIVI DELLA GESTIONE (B)</b>	<b>3.056.653,12</b>	<b>6.952.276,04</b>		
	<b>DIFFERENZA FRA COMP. POSITIVI E NEGATIVI DELLA GESTIONE (A - B)</b>	<b>1.068.578,18</b>	<b>9.386.533,84</b>		
	<b>C) PROVENTI ED ONERI FINANZIARI</b>				
	<i>Proventi finanziari</i>				
19	Proventi da partecipazioni	0,00	0,00	C15	C15
a	<i>Da società controllate</i>	0,00	0,00		
b	<i>Da società partecipate</i>	0,00	0,00		
c	<i>Da altri soggetti</i>	0,00	0,00		
20	Altri proventi finanziari	1.756,43	1.756,38	C16	C16
	<b>Totale proventi finanziari</b>	<b>1.756,43</b>	<b>1.756,38</b>		
	<i>Oneri finanziari</i>				
21	Interessi ed altri oneri finanziari	302.050,28	0,00	C17	C17
a	<i>Interessi passivi</i>	302.050,28	0,00		
b	<i>Altri oneri finanziari</i>	0,00	0,00		
	<b>Totale oneri finanziari</b>	<b>302.050,28</b>	<b>0,00</b>		
	<b>TOTALE PROVENTI ED ONERI FINANZIARI (C)</b>	<b>-300.293,85</b>	<b>1.756,38</b>		
	<b>D) RETTIFICHE DI VALORE ATTIVITA' FINANZIARIE</b>				
22	Rivalutazioni	0,00	0,00	D18	D18
23	Svalutazioni	0,00	0,00	D19	D19
	<b>TOTALE RETTIFICHE (D)</b>	<b>0,00</b>	<b>0,00</b>		
	<b>E) PROVENTI ED ONERI STRAORDINARI</b>				
24	Proventi straordinari	52.003.909,38	201.246.206,05	E20	E20
a	<i>Proventi da permessi di costruire</i>	0,00	0,00		
b	<i>Proventi da trasferimenti in conto capitale</i>	1.100.000,00	200.993.504,04		
c	<i>Sopravvenienze attive e insussistenze del passivo</i>	2.716.586,85	252.702,01		E20b
d	<i>Plusvalenze patrimoniali</i>	0,00	0,00		E20c
e	<i>Altri proventi straordinari</i>	48.187.322,53	0,00		
	<b>Totale proventi straordinari</b>	<b>52.003.909,38</b>	<b>201.246.206,05</b>		
25	Oneri straordinari	52.491.822,95	204.607.563,89	E21	E21
a	<i>Trasferimento in conto capitale</i>	0,00	0,00		
b	<i>Sopravvenienze passive e insussistenze dell'attivo</i>	3.156.902,62	190.206,01		E21b
c	<i>Minusvalenze patrimoniali</i>	0,00	0,00		E21a
d	<i>Altri oneri straordinari</i>	49.334.920,33	204.417.357,88		E21d
	<b>Totale oneri straordinari</b>	<b>52.491.822,95</b>	<b>204.607.563,89</b>		
	<b>TOTALE PROVENTI ED ONERI STRAORDINARI (E)</b>	<b>-487.913,57</b>	<b>-3.361.357,84</b>		
	<b>RISULTATO PRIMA DELLE IMPOSTE (A - B + C + D + E)</b>	<b>280.370,76</b>	<b>6.026.932,38</b>		
26	Imposte	48.464,60	41.064,69	E22	E22
27	<b>RISULTATO DELL'ESERCIZIO</b>	<b>231.906,16</b>	<b>5.985.867,69</b>	E23	E23



12/05/2023

**ERSI ABRUZZO**  
**(Esercizio 2022)**
**STATO PATRIMONIALE - ATTIVO**

STATO PATRIMONIALE (ATTIVO)		Anno 2022	Anno 2021	Riferimento art.2424 CC	Riferimento DM 26/4/95
	<b>A) CREDITI vs. LO STATO ED ALTRE AMMINISTRAZIONI PUBBLICHE PER LA PARTECIPAZIONE AL FONDO DI DOTAZIONE</b>	0,00	0,00	A	A
	<b>TOTALE CREDITI vs PARTECIPANTI (A)</b>	<b>0,00</b>	<b>0,00</b>		
	<b>B) IMMOBILIZZAZIONI</b>				
I	<u>Immobilizzazioni immateriali</u>			BI	BI
1	Costi di impianto e di ampliamento	0,00	0,00	BI1	BI1
2	Costi di ricerca sviluppo e pubblicità	0,00	0,00	BI2	BI2
3	Diritti di brevetto ed utilizzazione opere dell'ingegno	2.203,02	0,00	BI3	BI3
4	Concessioni, licenze, marchi e diritti simili	0,00	0,00	BI4	BI4
5	Avviamento	0,00	0,00	BI5	BI5
6	Immobilizzazioni in corso ed acconti	0,00	0,00	BI6	BI6
9	Altre	0,00	0,00	BI7	BI7
	<b>Totale immobilizzazioni immateriali</b>	<b>2.203,02</b>	<b>0,00</b>		
	<u>Immobilizzazioni materiali</u>				
II	1 Beni demaniali	0,00	0,00		
1.1	Terreni	0,00	0,00		
1.2	Fabbricati	0,00	0,00		
1.3	Infrastrutture	0,00	0,00		
1.9	Altri beni demaniali	0,00	0,00		
III	2 Altre immobilizzazioni materiali	9.911,30	0,00		
2.1	Terreni	0,00	0,00	BII1	BII1
a	di cui in leasing finanziario	0,00	0,00		
2.2	Fabbricati	0,00	0,00		
a	di cui in leasing finanziario	0,00	0,00		
2.3	Impianti e macchinari	0,00	0,00	BII2	BII2
a	di cui in leasing finanziario	0,00	0,00		
2.4	Attrezzature industriali e commerciali	0,00	0,00	BII3	BII3
2.5	Mezzi di trasporto	0,01	0,00		
2.6	Macchine per ufficio e hardware	9.428,16	0,00		
2.7	Mobili e arredi	483,13	0,00		
2.8	Infrastrutture	0,00	0,00		
2.99	Altri beni materiali	0,00	0,00		
3	Immobilizzazioni in corso ed acconti	0,00	0,00	BII5	BII5
	<b>Totale immobilizzazioni materiali</b>	<b>9.911,30</b>	<b>0,00</b>		
IV	<u>Immobilizzazioni finanziarie</u>				
1	Partecipazioni in	0,00	0,00	BIII1	BIII1
a	imprese controllate	0,00	0,00	BIII1a	BIII1a
b	imprese partecipate	0,00	0,00	BIII1b	BIII1b
c	altri soggetti	0,00	0,00		
2	Crediti verso	0,00	0,00	BIII2	BIII2
a	altre amministrazioni pubbliche	0,00	0,00		
b	imprese controllate	0,00	0,00	BIII2a	BIII2a
c	imprese partecipate	0,00	0,00	BIII2b	BIII2b
d	altri soggetti	0,00	0,00	BIII2c BIII2d	BIII2d
3	Altri titoli	0,00	0,00	BIII3	
	<b>Totale immobilizzazioni finanziarie</b>	<b>0,00</b>	<b>0,00</b>		
	<b>TOTALE IMMOBILIZZAZIONI (B)</b>	<b>12.114,32</b>	<b>0,00</b>		

12/05/2023



ERSI ABRUZZO

(Esercizio 2022)

STATO PATRIMONIALE - ATTIVO

STATO PATRIMONIALE (ATTIVO)		Anno 2022	Anno 2021	Riferimento art.2424 CC	Riferimento DM 26/4/95
<b>C) ATTIVO CIRCOLANTE</b>					
	<u>Rimanenze</u>	0,00	0,00	C1	C1
I	<b>Totale rimanenze</b>	<b>0,00</b>	<b>0,00</b>		
II	<u>Crediti</u>				
1	Crediti di natura tributaria	0,00	0,00		
a	crediti da tributi destinati al finanziamento della sanità	0,00	0,00		
b	altri crediti da tributi	0,00	0,00		
c	crediti da fondi perequativi	0,00	0,00		
2	Crediti per trasferimenti e contributi	315.153.877,94	323.878.327,16		
a	verso amministrazioni pubbliche	310.491.384,16	319.601.118,67		
b	imprese controllate	0,00	0,00	CII2	CII2
c	imprese partecipate	0,00	0,00	CII3	CII3
d	verso altri soggetti	4.662.493,78	4.277.208,49		
3	Verso clienti ed utenti	0,00	0,00	CII1	CII1
4	Altri clienti	49.015.601,50	798.278,97	CII5	CII5
a	verso l'erario	0,00	0,00		
b	per attività svolta per c/terzi	0,00	0,00		
c	altri	49.015.601,50	798.278,97		
	<b>Totale crediti</b>	<b>364.169.479,44</b>	<b>324.676.606,13</b>		
III	<u>Attività finanziarie che non costituiscono immobilizzi</u>				
1	Partecipazioni	0,00	0,00	CIII1,2,3,4,5	CIII1,2,3
2	Altri titoli	0,00	0,00	CIII6	CIII5
	<b>Totale attività finanziarie che non costituiscono immobilizzi</b>	<b>0,00</b>	<b>0,00</b>		
IV	<u>Disponibilità liquide</u>				
1	Conto di tesoreria	11.085.773,67	11.201.532,48		
a	Istituto tesoriere	11.085.773,67	11.201.532,48		CIV1a
b	presso Banca d'Italia	0,00	0,00		
2	Altri depositi bancari e postali	0,00	0,00	CIV1	CIV1be CIV1c
3	Denaro e valori in cassa	0,00	0,00	CIV2 e CIV3	CIV2 e CIV3
4	Altri conti presso la tesoreria statale intestati all'ente	0,00	0,00		
	<b>Totale disponibilità liquide</b>	<b>11.085.773,67</b>	<b>11.201.532,48</b>		
	<b>TOTALE ATTIVO CIRCOLANTE (C)</b>	<b>375.255.253,11</b>	<b>335.878.138,61</b>		
	<b>D) RATEI E RISCONTI</b>				
1	Ratei attivi	0,00	0,00	D	D
2	Risconti attivi	0,00	0,00	D	D
	<b>TOTALE RATEI E RISCONTI (D)</b>	<b>0,00</b>	<b>0,00</b>		
	<b>TOTALE DELL'ATTIVO (A + B + C + D)</b>	<b>375.267.367,43</b>	<b>335.878.138,61</b>		

**STATO PATRIMONIALE - PASSIVO**

STATO PATRIMONIALE (PASSIVO)		Anno 2022	Anno 2021	Riferimento art.2424 CC	Riferimento DM 26/4/95
<b>A) PATRIMONIO NETTO</b>					
I	Fondo di dotazione	0,00	0,00	AI	AI
II	Riserve	0,00	0,00		
b	<i>da capitale</i>	0,00	0,00	AII, AIII	AII, AIII
c	<i>da permessi di costruire</i>	0,00	0,00		
d	<i>riserve indisponibili per beni demaniali e patrimoniali indisponibili e per i beni culturali</i>	0,00	0,00		
e	<i>altre riserve indisponibili</i>	0,00	0,00		
f	<i>altre riserve disponibili</i>	0,00	0,00		
III	Risultato economico dell'esercizio	231.906,16	5.985.867,69	AIX	AIX
IV	Risultato economico di esercizi precedenti	6.525.972,67	540.104,98	AVII	
V	Riserve negative per beni indisponibili	0,00	0,00		
<b>TOTALE PATRIMONIO NETTO (A)</b>		<b>6.757.878,83</b>	<b>6.525.972,67</b>		
<b>B) FONDI PER RISCHI ED ONERI</b>					
1	Per trattamento di quiescenza	0,00	0,00	B1	B1
2	Per imposte	0,00	0,00	B2	B2
3	Altri	1.050.000,00	350.000,00	B3	B3
<b>TOTALE RISCHI ED ONERI (B)</b>		<b>1.050.000,00</b>	<b>350.000,00</b>		
<b>C) TRATTAMENTO DI FINE RAPPORTO</b>		0,00	0,00	C	C
<b>TOTALE T.F.R. (C)</b>		<b>0,00</b>	<b>0,00</b>		
<b>D) DEBITI</b>					
1	Debiti da finanziamento	0,00	0,00		
a	<i>prestiti obbligazionari</i>	0,00	0,00	D1 e D2	D1
b	<i>v/ altre amministrazioni pubbliche</i>	0,00	0,00		
c	<i>verso banche e tesorerie</i>	0,00	0,00	D4	D3 e D4
d	<i>verso altri finanziatori</i>	0,00	0,00	D5	
2	Debiti verso fornitori	97.480,85	189.570.778,86	D7	D6
3	Acconti	0,00	0,00	D6	D5
4	Debiti per trasferimenti e contributi	21.499,36	0,00		
a	<i>enti finanziati dal servizio sanitario nazionale</i>	0,00	0,00		
b	<i>altre amministrazioni pubbliche</i>	21.499,36	0,00		
c	<i>imprese controllate</i>	0,00	0,00	D9	D8
d	<i>imprese partecipate</i>	0,00	0,00	D10	D9
e	<i>altri soggetti</i>	0,00	0,00		
5	Altri debiti	367.340.508,39	139.431.387,08	D12, D13, D14	D11, D12, D13
a	<i>tributari</i>	475,98	1.047,98		
b	<i>verso istituti di previdenza e sicurezza sociale</i>	0,00	2.353,94		
c	<i>per attività svolta per c/terzi</i>	0,00	0,00		
d	<i>altri</i>	367.340.032,41	139.427.985,16		
<b>TOTALE DEBITI (D)</b>		<b>367.459.488,60</b>	<b>329.002.165,94</b>		
<b>E) RATEI E RISCONTI E CONTRIBUTI AGLI INVESTIMENTI</b>					
I	Ratei passivi	0,00	0,00	E	E
II	Risconti passivi	0,00	0,00	E	E
1	Contributi agli investimenti da amministrazioni pubbliche	0,00	0,00		
a	<i>da altre amministrazioni pubbliche</i>	0,00	0,00		
b	<i>da altri soggetti</i>	0,00	0,00		
2	Concessioni pluriennali	0,00	0,00		
3	Altri risconti passivi	0,00	0,00		
<b>TOTALE RATEI E RISCONTI (E)</b>		<b>0,00</b>	<b>0,00</b>		
<b>TOTALE DEL PASSIVO (A + B + C + D + E)</b>		<b>375.267.367,43</b>	<b>335.878.138,61</b>		
<b>CONTI D'ORDINE</b>					
1)	Impegni su esercizi futuri	0,00	0,00		
2)	Beni di terzi in uso	0,00	0,00		
3)	Beni dati in uso a terzi	0,00	0,00		
4)	Garanzie prestate ad amministrazioni pubbliche	0,00	0,00		
5)	Garanzie prestate a imprese controllate	0,00	0,00		
6)	Garanzie prestate a imprese partecipate	0,00	0,00		
7)	Garanzie prestate a altre imprese	0,00	0,00		
<b>TOTALE CONTI D'ORDINE</b>		<b>0,00</b>	<b>0,00</b>		



***Ente Regionale Servizio Idrico Integrato***

## **DECRETO DEL PRESIDENTE**

L'anno duemila ventitré il giorno due del mese di maggio nella sede di ERSI

**IL PRESIDENTE**

**Nunzio Merolli**

ha adottato il seguente decreto.

---

***N° Decreto: 6/2023***

***OGGETTO: RIACCERTAMENTO ORDINARIO DEI RESIDUI ATTIVI E PASSIVI AL 31 DICEMBRE 2022 (AI SENSI DELL'ART. 228, COMMA 3, D.LGS. N. 267/2000 E S.M.I. E DELL' ART. 3, COMMA 4, D.LGS. N. 118/2011 E S.M.I.).***

## IL PRESIDENTE

**Visto** il Decreto Legislativo n. 118 del 23 giugno 2011 e s.m.i., avente per oggetto *"Disposizioni in materia di armonizzazione dei sistemi contabili e degli schemi di bilancio delle Regioni, degli enti locali e dei loro organismi, a norma degli articoli 1 e 2 della legge 5 maggio 2009, n. 42"*, che introduce nuovi principi in materia di contabilità degli Enti locali;

**Richiamato** l'articolo 228 comma 3 del D.lgs. 267/2000 che, nella nuova stesura introdotta dal D.lgs. 126/2014, prevede *"Prima dell'inserimento nel conto del bilancio dei residui attivi e passivi l'ente locale provvede all'operazione di riaccertamento degli stessi, consistente nella revisione delle ragioni del mantenimento in tutto od in parte dei residui e della corretta imputazione in bilancio, secondo le modalità di cui all'articolo 3, comma 4, del decreto legislativo 23 giugno 2011, n. 118, e successive modificazioni"*;

**Visto** il Regolamento di Contabilità approvato con Deliberazione del Consiglio Direttivo n.11/2020 ed in particolare l'art. 46 "Riaccertamento dei residui attivi e passivi";

**Visto** l'art. 20 dello Statuto dell'Ersi relativo all'approvazione del Rendiconto di Gestione;

### **Considerato che:**

- il Regolamento di contabilità, stante la particolare natura giuridica e organizzativa dell'Ente, attribuisce al Presidente dell'Ente, su proposta del Responsabile dei Servizi Finanziari, le variazioni spettanti alla Giunta Comunale di cui al comma 5-bis dell'art. 175 del TUEL;
- l'art. 24 del citato Regolamento stabilisce che i Dirigenti di Area ed i Responsabili dei Servizi/Uffici collaborano con il Responsabile Finanziario nell'operazione di ricognizione e riaccertamento dei residui attivi e passivi e che lo stesso debba elaborare i dati e le informazioni ricevute dai Responsabili dei Servizi, ai fini del riaccertamento di cui all'art. 228, comma 3, sopra citato e che la ricognizione dei residui attivi e passivi è effettuata dal Responsabile del Servizio, in base a quanto previsto al punto 9.1 dell'allegato 4/2 al D. Lgs. n. 118/2011;

**Preso atto** della determinazione n. 100 del 21 aprile 2023 (R.G. n. 42) di riaccertamento, con la quale il Direttore del Servizio Amministrazione ha provveduto ad effettuare una ricognizione generale sia dei residui attivi che di quelli passivi e a determinare per ciascun accertamento o impegno la sussistenza dei requisiti necessari al mantenimento nel conto dei residui ovvero alla cancellazione le cui risultanze sono riepilogate negli allegati A) e B);

**Considerato** che la suddetta determinazione implica:

- la fondatezza giuridica dei crediti accertati e dell'esigibilità del credito;
- l'affidabilità della scadenza dell'obbligazione prevista in occasione dell'accertamento o dell'impegno;
- il permanere delle posizioni debitorie effettive degli impegni assunti;
- la corretta classificazione e imputazione dei crediti e dei debiti;
- la valutazione, ai fini della contabilità economico-patrimoniale, dell'adeguamento del Fondo svalutazione crediti accantonato in contabilità economico-patrimoniale e riclassificazione del credito nello stato patrimoniale;

**Dato atto** che a seguito della suddetta determinazione, il riaccertamento complessivo, alla data del 31/12/2022, dei residui attivi e passivi riferiti all'esercizio 2022 e

precedenti, determina le risultanze di cui ai suddetti allegati A) e B) parte integrante del presente decreto;

**Visti:**

- il Decreto Legislativo 18 agosto 2000, n. 267;
- il Decreto Legislativo 23 giugno 2011, n. 118, integrato e modificato dal D.lgs. 126/2014;
- lo Statuto dell'Ente;
- il vigente Regolamento di Contabilità;

**Visti** i pareri favorevoli espressi in ordine alla regolarità tecnica e contabile, ai sensi e per gli effetti di cui all'art. 49 e 147 bis - D.lgs. n. 267/2000 dal Direttore dell'Amministrazione e RU;

**Visto** il parere del Revisore dei Conti in data 24/04/2023, acquisito al protocollo dell'Ente in data 02/05/2023 al n. 1464, con il quale viene espresso parere favorevole al riaccertamento dei residui attivi e passivi;

**DECRETA**

**1) Di approvare**, ai fini della formazione del conto del bilancio 2022 le risultanze del riaccertamento ordinario dei residui attivi e passivi come dagli allegati prospetti, richiamati in premessa, che formano parte integrante e sostanziale del presente decreto:

- Residui Attivi al 31 dicembre 2022 per complessivi € 369.036.847,23;
- Residui Passivi al 31 dicembre 2022 per complessive € 367.459.488,60;

**2) Di dichiarare**, stante l'urgenza, il presente atto immediatamente eseguibile ai sensi dell'art. 134, comma 4, D.lgs. n. 267/2000.

Il Presidente

*Nunzio Merolli*

Firmato digitalmente da

**NUNZIO MEROLLI**

O = ENTE REGIONALE SERVIZIO IDRICO (ERSI)

T = PRESIDENTE

Data e ora della firma: 02/05/2023 12:40:52



**Ai sensi dell'art. 49 – comma 1- D.Lgs. 267/2000, si esprime parere favorevole in ordine alla regolarità tecnica e contabile dal presente provvedimento**



**Il Direttore**  
**Arch. Silvia Aloisio**



Firmato digitalmente da:  
**Silvia Aloisio**  
Dirigente ERSI Abruzzo  
Firmato il 02/05/2023 13:05  
Seriale Certificato: 112475583636670094  
Valido dal 21/06/2022 al 21/06/2025  
ArubaPEC EU Qualified Certificates CA G1



**ERSI ABRUZZO**

**Provincia di**

---

# Riaccertamento Residui

# 2022

**Stampa Riaccertamento Residui - Entrata - Elenco residui per anno di provenienza - Solo residui**

Capitolo	Cod. Bilancio	Residui 01/01/2022	Accertamenti def.	Residui eliminati	Eco. su accert. Reiscrizioni	Maggiori Reversali	Accertamenti	Reversali	Residui da rip.	Magg./Min. En. a residuo	Magg. Accert. a residuo
<b>Anno</b>	<b>2019</b>										
4107	0 4300	300.566,84	300.566,84	0,00	0,00	0,00	300.566,84	0,00	300.566,84	0,00	0,00
Trasferimenti Statali per Parco Depurativo (FS C) 2014/2020 Agglomerato Scoppito - Tornimp											
4108	0 4300	864.000,00	864.000,00	0,00	0,00	0,00	864.000,00	0,00	864.000,00	0,00	0,00
Trasferimenti Statali per Parco Depurativo (FSC ) 2014/2020 - Rosciano -											
4109	0 4300	14.400.000,04	14.400.000,04	0,00	0,00	0,00	14.400.000,04	0,00	14.400.000,04	0,00	0,00
Trasferimenti Statali per Parco Depurativo (FS C) 2014/2020 - Pescara - San Giovanni Teatino											
4111	0 4300	13.764.000,00	13.764.000,00	0,00	0,00	0,00	13.764.000,00	0,00	13.764.000,00	0,00	0,00
Trasferimenti regionali per opere di S.I.I. (Acqu edotto) MASTERPLAN - PSRA/41/01 - Potenz											
4111	1 4300	1.595.000,00	1.595.000,00	0,00	0,00	0,00	1.595.000,00	0,00	1.595.000,00	0,00	0,00
Trasferimenti regionali per opere di S.I.I. (Acqu edotto) MASTERPLAN - PSRA/41/02 - Complet											
4111	2 4300	1.714.000,00	1.714.000,00	0,00	0,00	0,00	1.714.000,00	0,00	1.714.000,00	0,00	0,00
Trasferimenti regionali opere S.I.I. (Acquedotto ) MASTERPLAN - PSRA/41/03 - Real. due rila											
4111	4 4300	334.063,33	334.063,33	0,00	0,00	0,00	334.063,33	0,00	334.063,33	0,00	0,00
Trasf. regionali opere S.I.I. (Acquedotto) MAST ERPLAN - PSRA/41/05 - Inter. riefficientament											
4111	5 4300	697.008,48	697.008,48	0,00	0,00	0,00	697.008,48	0,00	697.008,48	0,00	0,00
Trasf. regionali opere S.I.I. (Acquedotto) MAST ERPLAN - PSRA/41/06 - Inter. riefficientament											
4111	6 4300	298.000,00	298.000,00	0,00	0,00	0,00	298.000,00	0,00	298.000,00	0,00	0,00
Trasf. regionali opere S.I.I. (Acquedotto) MAST ERPLAN - PSRA/41/07 - Tutela e messa in sic											
4111	7 4300	522.000,00	522.000,00	0,00	0,00	0,00	522.000,00	0,00	522.000,00	0,00	0,00
Trasf. regionali opere S.I.I. (Acquedotto) MAST ERPLAN - PSRA/41/08 - Rifacimento condotta i											
4111	8 4300	297.000,00	297.000,00	0,00	0,00	0,00	297.000,00	0,00	297.000,00	0,00	0,00
Trasf. regionali opere S.I.I. (Acquedotto) MAST ERPLAN - PSRA/41/09 - Realizz. condotta idric											
4112	0 4300	2.808.000,00	2.808.000,00	0,00	0,00	0,00	2.808.000,00	0,00	2.808.000,00	0,00	0,00
Trasf.Reg. opere S.I.I. ( Fognature e Dep.)MAS TERPLAN PSRA/40/A/01- Realizz. Coll. fogn. a											

**Stampa Riaccertamento Residui - Entrata - Elenco residui per anno di provenienza - Solo residui**

Capitolo	Cod. Bilancio	Residui 01/01/2022	Accertamenti def.	Residui eliminati	Eco. su accert. Reiscrizioni	Maggiori Reversali	Accertamenti	Reversali	Residui da rip.	Magg./Min. En. a residuo	Magg. Accert. a residuo
<b>Anno</b>	<b>2019</b>										
4112	1 4300	3.952.000,00	3.952.000,00	395.200,00	0,00	0,00	3.556.800,00	1.396.991,94	2.159.808,06	-395.200,00	0,00
	Trasf.Reg. opere S.I.I. ( Fognature e Dep.)MAS TERPLAN PSRA/40/A/02- Realizz. Collettore f				0,00						
4112	2 4300	492.000,00	492.000,00	0,00	0,00	0,00	492.000,00	0,00	492.000,00	0,00	0,00
	Trasf.Reg. opere S.I.I. ( Fognature e Dep.)MAS TERPLAN PSRA/40/A/03- Realizz. opere infr.a				0,00						
4112	3 4300	195.938,10	195.938,10	0,00	0,00	0,00	195.938,10	0,00	195.938,10	0,00	0,00
	Trasf.Reg. opere S.I.I. ( Fognature e Dep.)MAS TERPLAN PSRA/40/A/04- Completamento reti				0,00						
4112	4 4300	74.740,84	74.740,84	0,00	0,00	0,00	74.740,84	0,00	74.740,84	0,00	0,00
	Trasf.Reg. opere S.I.I. ( Fognature e Dep.)MAS TERPLAN PSRA/40/A/05 - Realizzazione collett				0,00						
4112	5 4300	110.523,70	110.523,70	0,00	0,00	0,00	110.523,70	0,00	110.523,70	0,00	0,00
	Trasf.Reg. opere S.I.I. ( Fognature e Dep.)MAS TERPLAN PSRA/40/A/06 - Realiz.collettore fog				0,00						
4112	6 4300	720.000,00	720.000,00	0,00	0,00	0,00	720.000,00	0,00	720.000,00	0,00	0,00
	Trasf.Reg. opere S.I.I. ( Fognature e Dep.)MAS TERPLAN PSRA/40/A/07 - Adeg. e pot. impianti				0,00						
4112	7 4300	216.000,00	216.000,00	0,00	0,00	0,00	216.000,00	0,00	216.000,00	0,00	0,00
	Trasf.Reg. opere S.I.I. ( Fognature e Dep.)MAS TERPLAN PSRA/40/A/08 -Rim.e sost.Fosse I				0,00						
4112	8 4300	216.000,00	216.000,00	0,00	0,00	0,00	216.000,00	0,00	216.000,00	0,00	0,00
	Trasf.Reg. opere S.I.I. ( Fognature e Dep.)MAS TERPLAN PSRA/40/A/09 -Rim.e sost.Fosse I				0,00						
4112	9 4300	1.360.000,00	1.360.000,00	0,00	0,00	0,00	1.360.000,00	0,00	1.360.000,00	0,00	0,00
	Trasf.Reg. opere S.I.I. ( Fognature e Dep.)MAS TERPLAN PSRA/40/A/10 -Progr. Macro 1 Adeg				0,00						
4112	10 4300	108.000,00	108.000,00	12.000,00	0,00	0,00	96.000,00	0,00	96.000,00	-12.000,00	0,00
	Trasf.Reg. opere S.I.I. ( Fognature e Dep.)MAS TERPLAN PSRA/40/A/11-Real. opere adeg.e p				0,00						
4112	11 4300	410.213,20	410.213,20	0,00	0,00	0,00	410.213,20	80.900,18	329.313,02	0,00	0,00
	Trasf.Reg. opere S.I.I. ( Fogn. e Dep.)MASTER PLAN PSRA/40/A/12 -Ott. e potenz.sist. fogn.				0,00						
4112	12 4300	471.650,74	471.650,74	0,00	0,00	0,00	471.650,74	0,00	471.650,74	0,00	0,00
	Trasf.Reg. opere S.I.I. ( Fogn. e Dep.)MASTER PLAN PSRA/40/A/13 - Risoluzione criticità siste				0,00						

**Stampa Riaccertamento Residui - Entrata - Elenco residui per anno di provenienza - Solo residui**

Capitolo	Cod. Bilancio	Residui 01/01/2022	Accertamenti def.	Residui eliminati	Eco. su accert. Reiscrizioni	Maggiori Reversali	Accertamenti	Reversali	Residui da rip.	Magg./Min. En. a residuo	Magg. Accert. a residuo
<b>Anno</b>	<b>2019</b>										
4112	13 4300	1.314.720,00	1.314.720,00	0,00	0,00	0,00	1.314.720,00	657.360,00	657.360,00	0,00	0,00
	Trasf.Reg. opere S.I.I. ( Fogn. e Dep.)MASTER PLAN PSRA/40/A/14 - Prog. Macro2 Risol. criti				0,00						
4112	14 4300	120.000,00	120.000,00	0,00	0,00	0,00	120.000,00	4.553,74	115.446,26	0,00	0,00
	Trasf.Reg. opere S.I.I. ( Fogn. e Dep.)MASTER PLAN PSRA/40/A/15 - Compl.rete fogn. e imp.				0,00						
4112	15 4300	400.000,00	400.000,00	0,00	0,00	0,00	400.000,00	0,00	400.000,00	0,00	0,00
	Trasf.Reg. opere S.I.I. ( Fogn. e Dep.)MASTER PLAN PSRA/40/A/16 - Eliminazione soll. fognar				0,00						
4112	16 4300	177.153,09	177.153,09	0,00	0,00	0,00	177.153,09	0,00	177.153,09	0,00	0,00
	Trasf.Reg. opere S.I.I. ( Fogn. e Dep.)MASTER PLAN PSRA/40/A/17 - Tratt. acque reflue Aggl.				0,00						
4112	17 4300	1.310.483,01	1.310.483,01	0,00	0,00	0,00	1.310.483,01	383.407,67	927.075,34	0,00	0,00
	Trasf.Reg. opere S.I.I. ( Fogn. e Dep.)MASTER PLAN PSRA/40/A/18 - Lav.di migl.impinato dep				0,00						
4112	18 4300	90.481,73	90.481,73	0,00	0,00	0,00	90.481,73	0,00	90.481,73	0,00	0,00
	Trasf.Reg. opere S.I.I. ( Fogn. e Dep.)MASTER PLAN PSRA/40/A/19 - Real. impianto di dep.a f				0,00						
4112	19 4300	324.000,00	324.000,00	0,00	0,00	0,00	324.000,00	0,00	324.000,00	0,00	0,00
	Trasf.Reg. opere S.I.I. ( Fogn. e Dep.)MASTER PLAN PSRA/40/A/20 - Adeg. impianto di depur				0,00						
4112	20 4300	530.280,00	530.280,00	0,00	0,00	0,00	530.280,00	0,00	530.280,00	0,00	0,00
	Trasf.Reg. opere S.I.I. ( Fogn. e Dep.)MASTER PLAN PSRA/40/A/21- Adeg. impianto di depura				0,00						
4112	21 4300	87.517,96	87.517,96	0,00	0,00	0,00	87.517,96	0,00	87.517,96	0,00	0,00
	Trasf.Reg. opere S.I.I. ( Fogn. e Dep.)MASTER PLAN PSRA/40/A/22- Ristr.e ampl. acque reflu				0,00						
4112	22 4300	928.000,00	928.000,00	0,00	0,00	0,00	928.000,00	0,00	928.000,00	0,00	0,00
	Trasf.Reg. opere S.I.I. ( Fogn. e Dep.)MASTER PLAN PSRA/40/A/23- Adeg. imp. dep.Com. Ca				0,00						
4112	23 4300	2.800.000,00	2.800.000,00	0,00	0,00	0,00	2.800.000,00	0,00	2.800.000,00	0,00	0,00
	Trasf.Reg. opere S.I.I. ( Fogn. e Dep.)MASTER PLAN PSRA/40/A/24- Conv.imp.Imhoff a imp. d				0,00						
4112	24 4300	114.753,00	114.753,00	0,00	0,00	0,00	114.753,00	0,00	114.753,00	0,00	0,00
	Trasf.Reg. opere S.I.I. ( Fogn. e Dep.)MASTER PLAN PSRA/40/A/25- Lav. real.tratti fogn. e im				0,00						

**Stampa Riaccertamento Residui - Entrata - Elenco residui per anno di provenienza - Solo residui**

Capitolo	Cod. Bilancio	Residui 01/01/2022	Accertamenti def.	Residui eliminati	Eco. su accert. Reiscrizioni	Maggiori Reversali	Accertamenti	Reversali	Residui da rip.	Magg./Min. En. a residuo	Magg. Accert. a residuo
<b>Anno</b>	<b>2019</b>										
4112	25 4300	77.292,05	77.292,05	0,00	0,00	0,00	77.292,05	32.738,41	44.553,64	0,00	0,00
Trasf.Reg. opere S.I.I. ( Fogn. e Dep.)MASTER PLAN PSRA/40/A/26- Realizzazione di un depu											
4112	26 4300	4.080.000,00	4.080.000,00	0,00	0,00	0,00	4.080.000,00	0,00	4.080.000,00	0,00	0,00
Trasf.Reg. opere S.I.I. ( Fogn. e Dep.)MASTER PLAN PSRA/40/A/27- Prog.MACRO A - Ris. ar											
4112	27 4300	4.400.000,00	4.400.000,00	0,00	0,00	0,00	4.400.000,00	0,00	4.400.000,00	0,00	0,00
Trasf.Reg. opere S.I.I. ( Fogn. e Dep.)MASTER PLAN PSRA/40/A/28- Prog.MACRO B - Ris. ar											
4112	28 4300	4.400.000,00	4.400.000,00	0,00	0,00	0,00	4.400.000,00	0,00	4.400.000,00	0,00	0,00
Trasf.Reg. opere S.I.I. ( Fogn. e Dep.)MASTER PLAN PSRA/40/A/29- Prog.MACRO C - Ris. ar											
4112	29 4300	3.856.997,29	3.856.997,29	0,00	0,00	0,00	3.856.997,29	0,00	3.856.997,29	0,00	0,00
Trasf.Reg. opere S.I.I. ( Fogn. e Dep.)MASTER PLAN PSRA/40/A/30 Prog.MACRO D - Piano di											
4112	30 4300	400.000,00	400.000,00	0,00	0,00	0,00	400.000,00	0,00	400.000,00	0,00	0,00
Trasf.Reg. opere S.I.I. ( Fogn. e Dep.)MASTER PLAN PSRA/41/D- Lvori di adeg. e potenz. dep.											
4112	31 4300	331.514,20	331.514,20	0,00	0,00	0,00	331.514,20	0,00	331.514,20	0,00	0,00
Trasf.Reg. opere S.I.I. ( Fogn. e Dep.) MASTE RPLAN PSRA/41/E Adeg. e potenz. dep. Coim											
4112	32 4300	4.000.000,00	4.000.000,00	0,00	0,00	0,00	4.000.000,00	0,00	4.000.000,00	0,00	0,00
Trasf.Reg. opere S.I.I. ( Fogn. e Dep.) MASTE RPLAN PSRA/33 Adeguamento e ott.dep.a ser											
4112	33 4300	2.300.000,00	2.300.000,00	0,00	0,00	0,00	2.300.000,00	163.054,87	2.136.945,13	0,00	0,00
Trasf.Reg. opere S.I.I. ( Fogn. e Dep.) MASTE RPLAN PSRA/34 - Real. sistema Dep. asta fluv											
4112	34 4300	1.155.000,00	1.155.000,00	0,00	0,00	0,00	1.155.000,00	0,00	1.155.000,00	0,00	0,00
Trasf.Reg. opere S.I.I. ( Fogn. e Dep.) MASTE RPLAN PSRA/46/A-Prog. prel.nuovo imp.di De											
4112	35 4300	2.700.000,00	2.700.000,00	0,00	0,00	0,00	2.700.000,00	0,00	2.700.000,00	0,00	0,00
Trasf.Reg. opere S.I.I. ( Fogn. e Dep.) MASTE RPLAN PSRA/46/B- Prog.prel. int. realizz.nuov											
4120	0 4300	100.000,00	100.000,00	0,00	0,00	0,00	100.000,00	60.000,00	40.000,00	0,00	0,00
Trasferimenti Regionali per Adeguamento dell'i mpianto di depurazione di Roccaraso (AQ) Deli											

**Stampa Riaccertamento Residui - Entrata - Elenco residui per anno di provenienza - Solo residui**

Capitolo	Cod. Bilancio	Residui 01/01/2022	Accertamenti def.	Residui eliminati	Eco. su accert. Reiscrizioni	Maggiori Reversali	Accertamenti	Reversali	Residui da rip.	Magg./Min. En. a residuo	Magg. Accert. a residuo
<b>Anno 2019</b>											
4130	0 4300	598.878,00	598.878,00	0,00	0,00	0,00	598.878,00	234.709,12	364.168,88	0,00	0,00
Trasf. Regionale Intrv.Potenz. rete idrica Piana del Cavaliere (AQ) (Delibera CIPE 1775/1999 e					0,00						
<b>Anno</b>	<b>2019</b>	82.517.775,60	82.517.775,60	407.200,00	0,00	0,00	82.110.575,60	3.013.715,93	<b>79.096.859,67</b>	-407.200,00	0,00

**Stampa Riaccertamento Residui - Entrata - Elenco residui per anno di provenienza - Solo residui**

Capitolo	Cod. Bilancio	Residui 01/01/2022	Accertamenti def.	Residui eliminati	Eco. su accert. Reiscrizioni	Maggiori Reversali	Accertamenti	Reversali	Residui da rip.	Magg./Min. En. a residuo	Magg. Accert. a residuo
<b>Anno</b>	<b>2020</b>										
4112	36 4300	1.220.120,00	1.220.120,00	0,00	0,00	0,00	1.220.120,00	0,00	1.220.120,00	0,00	0,00
	CUP I46H19000020007 "REALIZZAZIONE DI CAMPO POZZI E CONDOTTE DI COLLUTORI				0,00						
4112	37 4300	147.951,10	147.951,10	0,00	0,00	0,00	147.951,10	0,00	147.951,10	0,00	0,00
	CUP D99B03000050007 "APPROVIGIONAMENTO IDRICO FRAZIONE RENDINARA IN COM				0,00						
4112	38 4300	649.708,02	649.708,02	0,00	0,00	0,00	649.708,02	285.278,50	364.429,52	0,00	0,00
	EX ATO PESCARA FSC 2007/20013 ABR5B5 1-65 CUP B22E1800265005 "INTERVENTO C				0,00						
4112	39 4500	600.000,00	600.000,00	0,00	0,00	0,00	600.000,00	0,00	600.000,00	0,00	0,00
	CUP D27I19000100001 "OPERE DI POTENZIAMENTO AMM. SCHEMA ACQ.SORGENTI LI				0,00						
4118	0 4300	155.543,35	155.543,35	74.358,36	0,00	0,00	81.184,99	81.184,99	0,00	-74.358,36	0,00
	EX ATO 6 - D. LGS 112/1998 - NUOVO IMPIANTO DI DEPURAZIONE E COLLETTAMENTO				0,00						
4118	1 4300	40.000,00	40.000,00	0,00	0,00	0,00	40.000,00	0,00	40.000,00	0,00	0,00
	EX ATO 6 - D. LGS 112/1998 - NUOVO IMPIANTO DI DEPURAZIONE TORINO DI SANGRO				0,00						
4118	2 4300	100.000,00	100.000,00	0,00	0,00	0,00	100.000,00	0,00	100.000,00	0,00	0,00
	EX ATO 6 - D. LGS 112/1998 - VASTO MARINA COMUNE DI VASTO				0,00						
4118	3 4300	178.017,32	178.017,32	0,00	0,00	0,00	178.017,32	0,00	178.017,32	0,00	0,00
	EX ATO 6 OPERE PRELIMINARI DI CAPTAZIONE DELLA FALDA BASALE DI MONTE POR				0,00						
4118	4 4300	458.749,25	458.749,25	0,00	0,00	0,00	458.749,25	191.145,52	267.603,73	0,00	0,00
	EX ATO 6 ADEGUAMENTO E POTENZIAMENTO IMPIANTO DI DEP. IN COMUNE ATESS				0,00						
4118	5 4300	662.456,96	662.456,96	0,00	0,00	0,00	662.456,96	552.047,48	110.409,48	0,00	0,00
	EX ATO 6 -ADEGUAMENTO E POTENZIAMENTO IMPIANTO DI DEPURAZIONE IN COMU				0,00						
4119	0 4300	172.985,26	172.985,26	0,06	0,00	0,00	172.985,20	172.985,20	0,00	-0,06	0,00
	EX ATO 6 - ADEGUAMENTO IMP. DEPURAZIONE E COMPL.COLLETTORI AGGLOMERATI				0,00						
4119	1 4300	369.737,66	369.737,66	0,00	0,00	0,00	369.737,66	0,00	369.737,66	0,00	0,00
	EX ATO 6 - PRODUZIONE ACQUA USO IND. RICICLO ACQUA IMPIANTO DEP. VASTO-S.				0,00						



**Stampa Riaccertamento Residui - Entrata - Elenco residui per anno di provenienza - Solo residui**

Capitolo	Cod. Bilancio	Residui 01/01/2022	Accertamenti def.	Residui eliminati	Eco. su accert. Reiscrizioni	Maggiori Reversali	Accertamenti	Reversali	Residui da rip.	Magg./Min. En. a residuo	Magg. Accert. a residuo
<b>Anno</b>	<b>2020</b>										
4119	2 4300	147.936,40	147.936,40	0,00	0,00	0,00	147.936,40	0,00	147.936,40	0,00	0,00
EX ATO 6 - SISTEMA DEPURATIVO DI PAGLIA IETA E MOZZAGROGNA E DISINQUINAMEN											
4130	0 4300	359.327,70	359.327,70	0,00	0,00	0,00	359.327,70	0,00	359.327,70	0,00	0,00
Trasf. Regionale Intrv.Potenz. rete idrica Piana del Cavaliere (AQ) (Delibera CIPE 1775/1999 e											
4130	1 4300	196.750,70	196.750,70	0,00	0,00	0,00	196.750,70	0,00	196.750,70	0,00	0,00
APQ INTEGR. ARI 1 - CAPPADOCIA - CONTRIBUTO REGIONALE EX ATO 2											
4130	2 4300	390.878,98	390.878,98	0,00	0,00	0,00	390.878,98	0,00	390.878,98	0,00	0,00
APQ INTEGR. ARI 1 05 - COMUNI DI LECCE - GIOIA - OTUCCHIO ATO 2											
4130	3 4300	185.287,12	185.287,12	0,00	0,00	0,00	185.287,12	0,00	185.287,12	0,00	0,00
EX ATO 2 MARSICANO APQ INTEGR. ARI 1 - 05 - COMUNE DI TRASACCO											
4131	0 4300	361.976,29	361.976,29	360.237,84	0,00	0,00	1.738,45	1.738,45	0,00	-360.237,84	0,00
PAR FSC 2007/2013 LINEA AZIONE IV.1.1.A (S.I. I.) INTERVENTO ADEGUAMENTO E POT											
4132	0 4300	2.139,64	2.139,64	2.139,64	0,00	0,00	0,00	0,00	0,00	-2.139,64	0,00
Adeguamento e potenziamento rete fognaria e impianto di depurazione in località La Vicenna d											
4134	0 4300	561.569,90	561.569,90	0,00	0,00	0,00	561.569,90	0,00	561.569,90	0,00	0,00
INTERVENTO APQ 3-87 " LAGO DI BARREA 2° LOTTO - DEPURATORI PRIMARI DI PESC											
4135	0 4300	704.808,87	704.808,87	0,00	0,00	0,00	704.808,87	0,00	704.808,87	0,00	0,00
CUP D41B1300062002 FSC 2007-2013 "COMPLETAMENTO SITEMA DEPURATIVO A SER											
4140	0 4300	1.283.140,26	1.283.140,26	0,00	0,00	0,00	1.283.140,26	0,00	1.283.140,26	0,00	0,00
INT. APQ 3-53 - MAPPATURA RETI E RICERCA PERDITE - QUOTA A CARICO GESTORE											
4140	1 4300	9.944,58	9.944,58	0,00	0,00	0,00	9.944,58	0,00	9.944,58	0,00	0,00
APQ - REALIZZ.COLLETTORI FOGNARI AVEZZANO - ZONA SUD CARUSCINO E VIA PER											
4140	2 4300	186.403,26	186.403,26	0,00	0,00	0,00	186.403,26	0,00	186.403,26	0,00	0,00
APQ - REALIZZ.COLLETTORI MARSIA/ROCCACERRO E COSTRUZ. IMP. DEPURAZIONE											

**Stampa Riaccertamento Residui - Entrata - Elenco residui per anno di provenienza - Solo residui**

Capitolo	Cod. Bilancio	Residui 01/01/2022	Accertamenti def.	Residui eliminati	Eco. su accert. Reiscrizioni	Maggiori Reversali	Accertamenti	Reversali	Residui da rip.	Magg./Min. En. a residuo	Magg. Accert. a residuo
<b>Anno</b>	<b>2020</b>										
4140	3 4300	163.205,32	163.205,32	0,00	0,00	0,00	163.205,32	0,00	163.205,32	0,00	0,00
	APQ - REALIZZ.COLLETTORI DA CAMPORO TONDO A CAPPADOCIA CON ADEGUAM. E				0,00						
4140	4 4300	160.378,10	160.378,10	0,00	0,00	0,00	160.378,10	0,00	160.378,10	0,00	0,00
	APQ - REALIZZ.COLLETTORI DA OVINDOLI E FRAZ. CON COLLEGAMENTO AL DEPURA				0,00						
4140	5 4300	108.158,23	108.158,23	0,00	0,00	0,00	108.158,23	0,00	108.158,23	0,00	0,00
	APQ - REALIZZ.NUOVO IMPIANTO DI DEPURAZIONE E COLLETT. FOGNARI COMUNE S.B				0,00						
4140	6 4300	267.991,05	267.991,05	0,00	0,00	0,00	267.991,05	0,00	267.991,05	0,00	0,00
	APQ - REALIZZ.NUOVO IMPIANTO DI DEPURAZIONE E COLLETT. FOGNARI COMUNE DI				0,00						
4140	7 4300	48.258,66	48.258,66	0,00	0,00	0,00	48.258,66	0,00	48.258,66	0,00	0,00
	APQ - REALIZZ..COLLETTORE LECCE D.M. CON COLLEGAM. AL DEPURATORE DI GIUO				0,00						
4140	8 4300	63.463,49	63.463,49	0,00	0,00	0,00	63.463,49	0,00	63.463,49	0,00	0,00
	APQ - REALIZZ..IMPIANTO DEPURAZIONE E COLLETT. FOGNARI COM SANTE MARIE				0,00						
4140	9 4300	72.811,56	72.811,56	0,00	0,00	0,00	72.811,56	0,00	72.811,56	0,00	0,00
	APQ - REALIZZ..IMPIANTO DEPURAZIONE C IVITELLA ROVETO E COLLETT. ZONA ARTIG				0,00						
4140	10 4300	950.275,55	950.275,55	0,00	0,00	0,00	950.275,55	0,00	950.275,55	0,00	0,00
	APQ - INTERV, MAPPATURA RETI E RICERC A PERDITE				0,00						
4200	0 4300	17.320,81	17.320,81	0,00	0,00	0,00	17.320,81	0,00	17.320,81	0,00	0,00
	REGIONE ABRUZZO MIGLIORAMNETO RET E IDRICA CAPPADOCIA				0,00						
4210	0 4300	50.000,00	50.000,00	0,00	0,00	0,00	50.000,00	0,00	50.000,00	0,00	0,00
	REGIONE ABRUZZO FINANZIAMENTI IMPIANTO DEPURAZIONE AIELLI EX ATO 2				0,00						
4220	0 4300	35.000,00	35.000,00	0,00	0,00	0,00	35.000,00	0,00	35.000,00	0,00	0,00
	REGIONE ABRUZZO CONTRIBUTO RETE FOGNARIA CAROLI ATO 2				0,00						
4230	0 4300	34.650,00	34.650,00	0,00	0,00	0,00	34.650,00	0,00	34.650,00	0,00	0,00
	REGIONE ABRUZZO CONTRIBUTO LAVORI ACQUEDOTTO ZONA COMM.SCURCOLA MA				0,00						

**Stampa Riaccertamento Residui - Entrata - Elenco residui per anno di provenienza - Solo residui**

Capitolo	Cod. Bilancio	Residui 01/01/2022	Accertamenti def.	Residui eliminati	Eco. su accert. Reiscrizioni	Maggiori Reversali	Accertamenti	Reversali	Residui da rip.	Magg./Min. En. a residuo	Magg. Accert. a residuo
<b>Anno</b>	<b>2020</b>										
4240	0 4300	215.499,67	215.499,67	0,00	0,00	0,00	215.499,67	0,00	215.499,67	0,00	0,00
	FINAZ. REG. ADEGUAMENTO CAPACITA' DE PURATIVO IMPIANTO TRASACCO EX ATO 2				0,00						
4245	0 4300	716.133,92	716.133,92	0,00	0,00	0,00	716.133,92	0,00	716.133,92	0,00	0,00
	FINAZ. REG. ADEGUAMENTO DOCUP 2000/2 006 - INTERVENTI DIVERSI				0,00						
4245	1 4300	598.794,58	598.794,58	0,00	0,00	0,00	598.794,58	0,00	598.794,58	0,00	0,00
	FINAZ. REG. AMPLIAM. RETI IDRICA E FOG N. BAZZANO S.ELIA E GIGNANO				0,00						
4245	2 4300	454.500,00	454.500,00	0,00	0,00	0,00	454.500,00	0,00	454.500,00	0,00	0,00
	FINAZ. REG. CRISI IDRICA CHIARINO ACQU A ORIA				0,00						
4245	3 4300	100.000,00	100.000,00	0,00	0,00	0,00	100.000,00	0,00	100.000,00	0,00	0,00
	FINAZ. REG. PROG. COMUNITARIO WETLA NDS				0,00						
4245	4 4300	5.208,26	5.208,26	0,00	0,00	0,00	5.208,26	0,00	5.208,26	0,00	0,00
	FINAZ. REG. LR. 89/2007 DISP.MATERIA TR ASPORTI INT.STRAT.INFRASTRUTT.				0,00						
4245	5 4300	75.775,61	75.775,61	0,00	0,00	0,00	75.775,61	0,00	75.775,61	0,00	0,00
	FINAZ. REG. DC2/16 CALASCIO CASTEL D EL MONTE				0,00						
4245	6 4300	97.016,60	97.016,60	0,00	0,00	0,00	97.016,60	0,00	97.016,60	0,00	0,00
	EX ATO 1 AQUILANO FINAZ. REG. DC2/16 DC2/15 S.STEFANO DI SESSANIO				0,00						
4245	7 4300	672.000,00	672.000,00	0,00	0,00	0,00	672.000,00	0,00	672.000,00	0,00	0,00
	FINAZ. REG. FSC2007/2013 LINEA AZIONE I V				0,00						
4245	8 4300	1.922.506,28	1.922.506,28	1.891.933,18	0,00	0,00	30.573,10	30.573,10	0,00	-1.891.933,18	0,00
	EX ATO 1 AQUILANO FINAZ. REG. FSC2007 /2013 COLLETTORE FOGNARI L'AQUILA				0,00						
4245	9 4300	60.759,76	60.759,76	0,00	0,00	0,00	60.759,76	0,00	60.759,76	0,00	0,00
	FINAZ. REG. FSC2007/2013 ADEGUAM. RET E IDRICA VILLA S. LUCIA				0,00						
4245	10 4300	759.734,75	759.734,75	0,00	0,00	0,00	759.734,75	319.668,42	440.066,33	0,00	0,00
	FINAZ. REG. FSC2007/2013 COMPET.SISTE MA DEPURATIVO ZONA SUBEQUANA				0,00						

**Stampa Riaccertamento Residui - Entrata - Elenco residui per anno di provenienza - Solo residui**

Capitolo	Cod. Bilancio	Residui 01/01/2022	Accertamenti def.	Residui eliminati	Eco. su accert. Reiscrizioni	Maggiori Reversali	Accertamenti	Reversali	Residui da rip.	Magg./Min. En. a residuo	Magg. Accert. a residuo
<b>Anno</b>	<b>2020</b>										
4245	11 4300	264.449,44	264.449,44	0,00	0,00	0,00	264.449,44	0,00	264.449,44	0,00	0,00
FINAZ. REG. FSC2007/2013 INSTALLAZIONE MISURATORI DI PORTATA											
4245	12 4300	923.836,11	923.836,11	0,00	0,00	0,00	923.836,11	0,00	923.836,11	0,00	0,00
FINAZ. REG. FSC2007/2013 REALIZZ. DEPURATORE COM. DI MONTEREALE											
4245	13 4300	142.584,07	142.584,07	0,00	0,00	0,00	142.584,07	0,00	142.584,07	0,00	0,00
FINAZ. REG. FSC2007/2013 OTTIMIZZAZIONE E IMP. DEPURAZIONE SELLA DI CORNO											
4245	14 4300	281.693,52	281.693,52	0,00	0,00	0,00	281.693,52	0,00	281.693,52	0,00	0,00
EX ATO 1 AQUILANO - INT. FSC2007/2013 LINEA AZ IV - REALIZZ.COLLETTORI FOGNARI											
4250	0 4300	134.448,42	134.448,42	0,00	0,00	0,00	134.448,42	0,00	134.448,42	0,00	0,00
EX ATO 2 -FSC 2007/2013 LINEA AZIONE 1.1. 4.A INTERVENTI INSTALLAZIONE MISURAT											
4250	1 4300	1.270.991,73	1.270.991,73	0,00	0,00	0,00	1.270.991,73	0,00	1.270.991,73	0,00	0,00
EX ATO 2 -FSC 2007/2013 LINEA AZIONE 1.1. 4.A ADEGUAMENTO CAPACITA' DEP. IMPIA											
4250	2 4300	440.803,08	440.803,08	0,00	0,00	0,00	440.803,08	0,00	440.803,08	0,00	0,00
EX ATO 2 -FSC 2007/2013 LINEA AZIONE 1.1. 4.A ADEGUAMENTO E POT. CAPACITA' DEP											
4250	3 4300	158.766,12	158.766,12	0,00	0,00	0,00	158.766,12	0,00	158.766,12	0,00	0,00
EX ATO 2 -FSC 2007/2013 LINEA AZIONE 1.1. 4.A ADEGUAMENTO E POT. CAPACITA' DEP											
4250	4 4300	137.901,49	137.901,49	0,00	0,00	0,00	137.901,49	0,00	137.901,49	0,00	0,00
EX ATO 2 -FSC 2007/2013 LINEA AZIONE 1.1. 4.A ADEGUAMENTO E POT. CAPACITA' DEP											
4250	5 4300	114.879,63	114.879,63	0,00	0,00	0,00	114.879,63	0,00	114.879,63	0,00	0,00
EX ATO 2 -FSC 2007/2013 LINEA AZIONE 1.1. 4.A REALIZZ. COLLETT.FOGNARIO IMP. DEP											
4250	6 4300	333.782,37	333.782,37	0,00	0,00	0,00	333.782,37	0,00	333.782,37	0,00	0,00
EX ATO 2 -FSC 2007/2013 LINEA AZIONE 1.1. 4.A REALIZZ. COLLETT.FOGNARIO INTERC											
4250	7 4300	561.256,14	561.256,14	0,00	0,00	0,00	561.256,14	0,00	561.256,14	0,00	0,00
EX ATO 2 -FSC 2007/2013 LINEA AZIONE 1.1. 4.ADEGUAM. E POTENZ.CAPACITA DEPURA											

**Stampa Riaccertamento Residui - Entrata - Elenco residui per anno di provenienza - Solo residui**

Capitolo	Cod. Bilancio	Residui 01/01/2022	Accertamenti def.	Residui eliminati	Eco. su accert. Reiscrizioni	Maggiori Reversali	Accertamenti	Reversali	Residui da rip.	Magg./Min. En. a residuo	Magg. Accert. a residuo
<b>Anno</b>	<b>2020</b>										
4260	0 4300	249.110,12	249.110,12	0,00	0,00	0,00	249.110,12	0,00	249.110,12	0,00	0,00
	EX ATO 3 - APQ 3-21 COMPLET. E MESSA IN FUNZIONE DEPURAT. CONS.AMBIENTE (DE				0,00						
4260	1 4300	292.336,20	292.336,20	0,00	0,00	0,00	292.336,20	0,00	292.336,20	0,00	0,00
	EX ATO 3 - APQ - MONITORAGGIO MAPPATURA E RIC. PERDITE				0,00						
4260	2 4300	299.832,84	299.832,84	0,00	0,00	0,00	299.832,84	0,00	299.832,84	0,00	0,00
	EX ATO 3 - APQ - POTENZ. IMPIANTO DEPURAZIONE LAGO DI SCANNO				0,00						
4260	3 4300	19.687,98	19.687,98	0,00	0,00	0,00	19.687,98	0,00	19.687,98	0,00	0,00
	EX ATO 3 - APQ - LEGGE OBIETTIVO COM. PRATOLA PELIGNA				0,00						
4260	4 4300	140.093,25	140.093,25	0,00	0,00	0,00	140.093,25	0,00	140.093,25	0,00	0,00
	EX ATO 3 - APQ - LEGGE OBIETTIVO COM. RAIANO				0,00						
4260	6 4300	19.498,78	19.498,78	3.640,61	0,00	0,00	15.858,17	15.858,17	0,00	-3.640,61	0,00
	EX ATO 3 - PROCEDURA INFRAZIONE COMUNE DI CANSANO				0,00						
4260	7 4300	200.083,99	200.083,99	0,00	0,00	0,00	200.083,99	0,00	200.083,99	0,00	0,00
	EX ATO 3 - FSC 2007/2013 - FORNITURA E MESSA IN OPERA MISURATORI				0,00						
4260	8 4300	150.115,35	150.115,35	0,00	0,00	0,00	150.115,35	0,00	150.115,35	0,00	0,00
	EX ATO 3 - FSC 2007/2013 - PROC. INFRAZIONE COM. PESCOLOSTANZO				0,00						
4260	9 4300	156.899,43	156.899,43	0,00	0,00	0,00	156.899,43	0,00	156.899,43	0,00	0,00
	EX ATO 3 - FSC 2007/2013 - PROC. INFRAZIONE COM. BAGNATURO DI SULMONA				0,00						
4260	10 4300	127.054,79	127.054,79	0,00	0,00	0,00	127.054,79	0,00	127.054,79	0,00	0,00
	EX ATO 3 - FSC 2007/2013 - PROC. INFRAZIONE COM. CAMPO DI GIOVE				0,00						
4260	11 4300	140.117,51	140.117,51	0,00	0,00	0,00	140.117,51	0,00	140.117,51	0,00	0,00
	EX ATO 3 - FSC 2007/2013 - PROC. INFRAZIONE COM. CASTEL DI SANGRO				0,00						
4260	12 4300	28.359,31	28.359,31	0,00	0,00	0,00	28.359,31	0,00	28.359,31	0,00	0,00
	EX ATO 3 - FSC 2007/2013 - RETE FOGN. TRA SS.17 BIS E FERROVIA SULMONA/CARPIN				0,00						

**Stampa Riaccertamento Residui - Entrata - Elenco residui per anno di provenienza - Solo residui**

Capitolo	Cod. Bilancio	Residui 01/01/2022	Accertamenti def.	Residui eliminati	Eco. su accert. Reiscrizioni	Maggiori Reversali	Accertamenti	Reversali	Residui da rip.	Magg./Min. En. a residuo	Magg. Accert. a residuo
<b>Anno</b>	<b>2020</b>										
4260	13 4300	135.000,00	135.000,00	0,00	0,00	0,00	135.000,00	0,00	135.000,00	0,00	0,00
EX ATO 3 - ADEGUAM.E POTENZ. SERV. ID RICO COM. ROCCAPIA											
4265	0 4300	97.641,27	97.641,27	0,00	0,00	0,00	97.641,27	0,00	97.641,27	0,00	0,00
EX ATO 5 FIN. REG. FSC2007/2013 PROG.ES EC.STRUMENTI CONTROLLO SERV. OPERE											
4265	1 4300	437.191,27	437.191,27	0,00	0,00	0,00	437.191,27	0,00	437.191,27	0,00	0,00
EX ATO 5 FIN. REG. FSC2007/2013 REAL. IM PIANTO DEP. A SERV. COMUNI ALBA A. CO											
4265	2 4300	466.896,91	466.896,91	0,00	0,00	0,00	466.896,91	0,00	466.896,91	0,00	0,00
EX ATO 5 FIN. REG. FSC2007/2013 REAL. IM PIANTO DEP. A SERV. COMUNI ALBA A. CO											
4265	3 4300	482.057,14	482.057,14	0,00	0,00	0,00	482.057,14	0,00	482.057,14	0,00	0,00
EX ATO 5 FIN. REG. FSC2007/2013 REAL. IM PIANTO DEP. COM.TORTORETO L. A SERV.											
4265	4 4300	149.560,41	149.560,41	138.876,38	0,00	0,00	10.684,03	10.684,03	0,00	-138.876,38	0,00
EX ATO 5 FIN. REG. FSC2007/2013 REAL. C OLLET. FOGN. CIVITELLA DEL T. IMP. S.EGI											
4265	5 4300	94.162,72	94.162,72	94.162,72	0,00	0,00	0,00	0,00	0,00	-94.162,72	0,00
EX ATO 5 FIN. REG. FSC2007/2013 PROGET TO ES. COLLETORE FOGNANTE FIUMICIN											
4265	6 4300	114.716,02	114.716,02	0,00	0,00	0,00	114.716,02	0,00	114.716,02	0,00	0,00
EX ATO 5 FIN. REG. FSC2007/2013 PROGET TO ES. COLLETORE FOG. RIPOLI IN COM											
4270	0 4300	663.614,65	663.614,65	0,00	0,00	0,00	663.614,65	270.146,63	393.468,02	0,00	0,00
EX ATO 4 FIN. REG. PAR FSC 2007/2013 MA CROPROGETTO 1 Comuni Area Vestina ABR											
4270	1 4300	501.825,93	501.825,93	0,00	0,00	0,00	501.825,93	0,00	501.825,93	0,00	0,00
EX ATO 4 FIN. REG. FSC2007/2013PAR Macr oprogetto 2											
4270	2 4300	936.190,51	936.190,51	0,00	0,00	0,00	936.190,51	0,00	936.190,51	0,00	0,00
EX ATO 4 FIN. REG. PAR FSC 2007/2013 Mac roprogetto 3 Comuni Vallata fiume Pescara -Ar											
4270	3 4300	476.803,99	476.803,99	0,00	0,00	0,00	476.803,99	0,00	476.803,99	0,00	0,00
EX ATO 4 FIN. REG. FSC2007/2013PAR Macr oprogetto 4 Comuni di Cepagatti ed altri ABR											

**Stampa Riaccertamento Residui - Entrata - Elenco residui per anno di provenienza - Solo residui**

Capitolo	Cod. Bilancio	Residui 01/01/2022	Accertamenti def.	Residui eliminati	Eco. su accert. Reiscrizioni	Maggiori Reversali	Accertamenti	Reversali	Residui da rip.	Magg./Min. En. a residuo	Magg. Accert. a residuo
<b>Anno</b>	<b>2020</b>										
4270	4 4300	1.009.233,64	1.009.233,64	0,00	0,00	0,00	1.009.233,64	0,00	1.009.233,64	0,00	0,00
EX ATO 4 FIN. REG. FSC2007/2013PAR Macr oprogetto 5 COMUNE DI MONTESILVANO AB											
4270	5 4300	1.790.694,91	1.790.694,91	0,00	0,00	0,00	1.790.694,91	526.609,33	1.264.085,58	0,00	0,00
EX ATO 4 FIN. REG. FSC2007/2013PAR Macr oprogetto 6 COMUNE DI FRANC, RIPA,... AB											
4270	6 4300	362.170,19	362.170,19	0,00	0,00	0,00	362.170,19	123.920,93	238.249,26	0,00	0,00
EX ATO 4 FIN. REG. FSC2007/2013PAR Macr oprogetto INSTALLAZIONE TELEMISURATO											
4270	7 4300	539.236,11	539.236,11	0,00	0,00	0,00	539.236,11	0,00	539.236,11	0,00	0,00
EX ATO 4 FIN. REG. FSC2007/2013PAR Macr oprogetto IMPIANTO LOC. REGINALDO ABR											
4270	8 4300	43.614,25	43.614,25	0,00	0,00	0,00	43.614,25	0,00	43.614,25	0,00	0,00
EX ATO 4 FIN. REG. FSC2007/2013PAR Macr oprogetto IMPIANTO DI CASTIGLIONE MR A											
4270	9 4300	49.722,86	49.722,86	0,00	0,00	0,00	49.722,86	0,00	49.722,86	0,00	0,00
EX ATO 4 FIN. REG.APQ ABRR13-92 COLLEC ORVINO Intervento per adeguamento dell'impi											
4270	11 4300	285.357,82	285.357,82	0,00	0,00	0,00	285.357,82	0,00	285.357,82	0,00	0,00
EX ATO 4 FIN. REG.APQ ABRR13-94 PENNE I mpianto di depurazione zona artigianale località											
4270	13 4300	721.393,61	721.393,61	0,00	0,00	0,00	721.393,61	0,00	721.393,61	0,00	0,00
EX ATO 4 FIN. REG.APQ 3-28 FRANCAVILLA AL MARE Lavori di completamento collettori fog											
4270	14 4300	35.665,01	35.665,01	0,00	0,00	0,00	35.665,01	0,00	35.665,01	0,00	0,00
EX ATO 4 FIN. REG.APQ 3-79 SPOLTORE Adeguamento della rete fognante co											
4270	15 4300	1.843.509,14	1.843.509,14	0,00	0,00	0,00	1.843.509,14	0,00	1.843.509,14	0,00	0,00
EX ATO 4 FIN. REG.DK 15 Intervento per il disi nquinamento del fiume Pescara											
4270	16 4300	1.310.483,01	1.310.483,01	0,00	0,00	0,00	1.310.483,01	0,00	1.310.483,01	0,00	0,00
EX ATO4 - PSRA 40A18 - LAV. MIGLIORAM. DEPURATORE FRANCAVILLA											
4275	0 4300	622.812,26	622.812,26	0,00	0,00	0,00	622.812,26	0,00	622.812,26	0,00	0,00
EX ATO 5 APQ- LAVORI DI ADEGUAMENTO I MOIANTO PER IL TRATTAMENTO DEI LIQUA											

**Stampa Riaccertamento Residui - Entrata - Elenco residui per anno di provenienza - Solo residui**

Capitolo	Cod. Bilancio	Residui 01/01/2022	Accertamenti def.	Residui eliminati	Eco. su accert. Reiscrizioni	Maggiori Reversali	Accertamenti	Reversali	Residui da rip.	Magg./Min. En. a residuo	Magg. Accert. a residuo
<b>Anno</b>	<b>2020</b>										
4275	1 4300	129.221,94	129.221,94	0,00	0,00	0,00	129.221,94	0,00	129.221,94	0,00	0,00
	EX ATO 5 APQ- POTENZIAMENTO ED AMPLIAMENTO DI DEPURAZIONE A SERVIZIO DI				0,00						
4275	2 4300	52.266,65	52.266,65	0,00	0,00	0,00	52.266,65	0,00	52.266,65	0,00	0,00
	EX ATO 5 APQ- REALIZZAZIONE COLLETTORI PRINCIPALE E FOGNATURA URBANA AC				0,00						
4275	3 4300	397.017,05	397.017,05	0,00	0,00	0,00	397.017,05	0,00	397.017,05	0,00	0,00
	EX ATO 5 APQ- REAL. COLL. FOGN. IMP. DE P. CONSORTILE COMUNE DI CASTELLALTO				0,00						
4280	0 4300	26.180,09	26.180,09	0,00	0,00	0,00	26.180,09	0,00	26.180,09	0,00	0,00
	EX ATO 6 FSC2007/2013 - IMPLEMENTAZIONE E IMPIANTO TELECONTROLLO SASI SPA				0,00						
4280	1 4300	59.791,61	59.791,61	59.791,61	0,00	0,00	0,00	0,00	0,00	-59.791,61	0,00
	EX ATO 6 -FSC 2007/2013 LINEA INST. SEZIONATORI SU CONDOTTA ADD. PRINCIPALE C				0,00						
4280	2 4300	206.272,29	206.272,29	0,00	0,00	0,00	206.272,29	0,00	206.272,29	0,00	0,00
	EX ATO 6 -FSC 2007/2013 - POTENZIAMENTO ADDUTTRICE NORD - CASOLI- VASTO A				0,00						
4280	3 4300	457.205,23	457.205,23	0,00	0,00	0,00	457.205,23	0,00	457.205,23	0,00	0,00
	EX ATO 6 -FSC 2007/2013 MACROPROGETTO 1 Costr. imp. depurazione Comune Fossaces				0,00						
4280	4 4300	1.823.071,77	1.823.071,77	0,00	0,00	0,00	1.823.071,77	841.417,73	981.654,04	0,00	0,00
	EX ATO 6 -FSC 2007/2013 MACROPROGETTO 2 - REALIZZAZIONE IMP. DEP. COMUNE				0,00						
4280	5 4300	54.165,60	54.165,60	0,00	0,00	0,00	54.165,60	0,00	54.165,60	0,00	0,00
	EX ATO 6 -FSC 2007/2013 MACROPROGETTO 3 REALIZZ. COLLETTORI FOGNARI CONV				0,00						
4280	6 4300	41.478,40	41.478,40	0,00	0,00	0,00	41.478,40	0,00	41.478,40	0,00	0,00
	EX ATO 6 -FSC 2007/2013 MACROPROGETTO 4 - ADEGUAMENTO E POTENZIAMENTO I				0,00						
4280	7 4300	28.530,88	28.530,88	0,00	0,00	0,00	28.530,88	0,00	28.530,88	0,00	0,00
	EX ATO 6 -FSC 2007/2013 MACROPROGETTO 5 LAVORI COLL. FOGNARI E DISM. VECC				0,00						
4280	8 4300	273.619,48	273.619,48	0,00	0,00	0,00	273.619,48	0,00	273.619,48	0,00	0,00
	EX ATO 6 -FSC 2007/2013 MACROPROGETTO 6 POTENZ. IMP. DEP. COMUNE SCERNI				0,00						



**Stampa Riaccertamento Residui - Entrata - Elenco residui per anno di provenienza - Solo residui**

Capitolo	Cod. Bilancio	Residui 01/01/2022	Accertamenti def.	Residui eliminati	Eco. su accert. Reiscrizioni	Maggiori Reversali	Accertamenti	Reversali	Residui da rip.	Magg./Min. En. a residuo	Magg. Accert. a residuo
<b>Anno</b>	<b>2020</b>										
4280	9 4300	355.743,45	355.743,45	0,00	0,00	0,00	355.743,45	0,00	355.743,45	0,00	0,00
EX ATO 6 -FSC 2007/2013 - MACROPROGETTO 7 – LAVORI REALIZ. COLLETTORI FOGN											
5010	0 6300	13.591,94	13.591,94	0,00	0,00	0,00	13.591,94	0,00	13.591,94	0,00	0,00
EX ATO 2 MARSICANO - MUTUO CASSA DD .PP. INT.APQ - POSIZIONE 445471100 MANU											
5010	1 6300	118.116,04	118.116,04	0,00	0,00	0,00	118.116,04	0,00	118.116,04	0,00	0,00
EX ATO 2 MARSICANO - MUTUO CASSA DD .PP. INT.APQ - POSIZIONE 446501800 REAL											
5010	2 6300	4.457,56	4.457,56	0,00	0,00	0,00	4.457,56	0,00	4.457,56	0,00	0,00
EX ATO 2 MARSICANO - MUTUO CASSA DD .PP. INT.APQ - POSIZIONE 445471000 - LAV											
5010	3 6300	29.880,71	29.880,71	0,00	0,00	0,00	29.880,71	0,00	29.880,71	0,00	0,00
EX ATO 2 MARSICANO - MUTUO CASSA DD .PP. INT.APQ - POSIZIONE 4454707000 - OP											
5010	4 6300	9.514,16	9.514,16	0,00	0,00	0,00	9.514,16	0,00	9.514,16	0,00	0,00
EX ATO 2 MARSICANO - MUTUO CASSA DD .PP. INT.APQ - POSIZIONE 445470600 - MAN											
<b>Anno</b>	<b>2020</b>	40.633.134,97	40.633.134,97	2.625.140,40	0,00	0,00	38.007.994,57	3.423.258,48	<b>34.584.736,09</b>	-2.625.140,40	0,00

**Stampa Riaccertamento Residui - Entrata - Elenco residui per anno di provenienza - Solo residui**

Capitolo	Cod. Bilancio	Residui 01/01/2022	Accertamenti def.	Residui eliminati	Eco. su accert. Reiscrizioni	Maggiori Reversali	Accertamenti	Reversali	Residui da rip.	Magg./Min. En. a residuo	Magg. Accert. a residuo
<b>Anno</b>	<b>2021</b>										
2012	0 2103	344.671,62	344.671,62	0,00	0,00	0,00	344.671,62	0,00	344.671,62	0,00	0,00
	EX ATO 2 - PIANO DI RIENTRO GESTORE C AM S.p.A. DEBITO PREGRESSO				0,00						
2013	0 2103	288.574,71	288.574,71	15.845,31	0,00	0,00	272.729,40	251.754,69	20.974,71	-15.845,31	0,00
	EX ATO 3 - PIANO DI RIENTRO GESTORE S. A.C.A. DEBITO PREGRESSO				0,00						
2014	0 2101	85.744,40	85.744,40	0,00	0,00	0,00	85.744,40	15.688,79	70.055,61	0,00	0,00
	EX ATO 3 - QUOTA A CARICO COMUNI ATO 3 GESTORI DEL S.I.I. PER AMMORTAMENTO				0,00						
2015	0 2101	477.700,49	477.700,49	0,00	0,00	0,00	477.700,49	0,00	477.700,49	0,00	0,00
	EX ATO 4 - CREDITO VS. COMUNE DI CHIE TI PER FONDO DI DOTAZIONE				0,00						
2016	0 2101	621.925,08	621.925,08	0,00	0,00	0,00	621.925,08	0,00	621.925,08	0,00	0,00
	EX ATO 4 - CREDITO VS. COMUNE DI CHIE TI PER QUOTA MUTUI DAL 30/06/2007 AL 30/				0,00						
2017	0 2101	204.850,26	204.850,26	0,00	0,00	0,00	204.850,26	67.013,05	137.837,21	0,00	0,00
	EX ATO 4 - CREDITO VS. COMUNE DI PESC ARA DI CUI AL DECRETO ING. N. 924/2013.				0,00						
2018	0 2101	593.929,22	593.929,22	0,00	0,00	0,00	593.929,22	0,00	593.929,22	0,00	0,00
	EX ATO 4 - CREDITI VS COMUNI PER MANC ATO VERSAMENTO FONDO DI DOTAZIONE -				0,00						
2020	0 2101	38.950,00	38.950,00	0,00	0,00	0,00	38.950,00	0,00	38.950,00	0,00	0,00
	EX ATO 5 - CDRETITO VS. COMUNI - CASTE LLI - CROGNALETO - NOTARESCO - TORRIC				0,00						
2022	0 2103	170.032,70	170.032,70	0,00	0,00	0,00	170.032,70	0,00	170.032,70	0,00	0,00
	EX ATO 6 - CREDITO VS. CONIV CONTRIBU TO PER SPESE GENERALI ( 3 RATE 45.000,				0,00						
2023	0 2103	2.862.508,00	2.862.508,00	0,00	0,00	0,00	2.862.508,00	0,00	2.862.508,00	0,00	0,00
	EX ATO 6 -CREDITO VS. GESTORE SASI SP A PER RIMBORSO RATE MUTUI S.I.I.				0,00						
2024	0 2103	9.571,64	9.571,64	0,00	0,00	0,00	9.571,64	0,00	9.571,64	0,00	0,00
	EX ATO 6 - CREDITI DIVERSI PER ANTICIPA ZIONI E RIMBORSI ECCEDENZE VERSAMEN				0,00						
3020	0 3500	20.718,56	20.718,56	0,00	0,00	0,00	20.718,56	0,00	20.718,56	0,00	0,00
	Altre entrate correnti n.a.c.				0,00						

**Stampa Riaccertamento Residui - Entrata - Elenco residui per anno di provenienza - Solo residui**

Capitolo	Cod. Bilancio	Residui 01/01/2022	Accertamenti def.	Residui eliminati	Eco. su accert. Reiscrizioni	Maggiori Reversali	Accertamenti	Reversali	Residui da rip.	Magg./Min. En. a residuo	Magg. Accert. a residuo
<b>Anno</b>	<b>2021</b>										
4110	3 4300	27.232,86	27.232,86	0,00	0,00	0,00	27.232,86	0,00	27.232,86	0,00	0,00
	EX ATO 6 - CREDITORE VS SASI RESTITUZIONE DA PER ECCEDEXENZA VERSAMENTO A				0,00						
4110	4 4300	27.578,64	27.578,64	0,00	0,00	0,00	27.578,64	0,00	27.578,64	0,00	0,00
	EX ATO 6 - CREDITORE VS CONSORZIO AREA SVILUPPO INDUSTRIALE PER CONTRIB				0,00						
4110	5 4300	100.420,05	100.420,05	0,00	0,00	0,00	100.420,05	0,00	100.420,05	0,00	0,00
	EX ATO 6 - CREDITORE VS SASI RIMBORSO ECC. VERSAMENTO CONTRIBUTO IMP. D				0,00						
4265	7 4300	70.000,00	70.000,00	0,00	0,00	0,00	70.000,00	0,00	70.000,00	0,00	0,00
	REALIZZAZIONE IMPIANTO APPR. IDRICO A SERV. DEL CAMPEGGIO YARKUN DEL COM				0,00						
4270	10 4300	90.632,23	90.632,23	81.111,66	0,00	0,00	9.520,57	9.520,57	0,00	-81.111,66	0,00
	EX ATO 4 FIN. REG.APQ ABRR13-93 COLLEC ORVINO Intervento per adeguamento dell'impi				0,00						
4270	11 4300	89.221,09	89.221,09	0,00	0,00	0,00	89.221,09	0,00	89.221,09	0,00	0,00
	EX ATO 4 FIN. REG.APQ ABRR13-94 PENNE I mpianto di depurazione zona artigianale località				0,00						
4270	12 4300	43.638,46	43.638,46	8.651,90	0,00	0,00	34.986,56	34.986,56	0,00	-8.651,90	0,00
	EX ATO 4 FIN. REG.APQ ABRR13-95 LORETO APRUTINO Adeguamento impianto di depurazi				0,00						
4276	0 4300	1.480.000,00	1.480.000,00	0,00	0,00	0,00	1.480.000,00	0,00	1.480.000,00	0,00	0,00
	Interventi di dismissione fosse imhoff su territori o regionale				0,00						
4280	5 4300	135.414,03	135.414,03	0,00	0,00	0,00	135.414,03	0,00	135.414,03	0,00	0,00
	EX ATO 6 -FSC 2007/2013 MACROPROGETTO 3 REALIZZ. COLLETTORI FOGNARI CONV				0,00						
4280	7 4300	28.531,00	28.531,00	0,00	0,00	0,00	28.531,00	0,00	28.531,00	0,00	0,00
	EX ATO 6 -FSC 2007/2013 MACROPROGETTO 5 LAVORI COLL. FOGNARI E DISM. VECC				0,00						
4280	10 4300	2.816.249,40	2.816.249,40	0,00	0,00	0,00	2.816.249,40	0,00	2.816.249,40	0,00	0,00
	PELIGNO Adeguamento e potenziamento dell'impianto di depurazione di Sulmona (AQ) DELI				0,00						
4280	11 4300	3.543.023,70	3.543.023,70	0,00	0,00	0,00	3.543.023,70	0,00	3.543.023,70	0,00	0,00
	MARSICANO Adeguamento e potenziamento dell'impianto di depurazione di Avezzano (AQ)				0,00						

**Stampa Riaccertamento Residui - Entrata - Elenco residui per anno di provenienza - Solo residui**

Capitolo	Cod. Bilancio	Residui 01/01/2022	Accertamenti def.	Residui eliminati	Eco. su accert. Reiscrizioni	Maggiori Reversali	Accertamenti	Reversali	Residui da rip.	Magg./Min. En. a residuo	Magg. Accert. a residuo
<b>Anno</b>	<b>2021</b>										
4280	12 4300	1.483.830,90	1.483.830,90	0,00	0,00	0,00	1.483.830,90	0,00	1.483.830,90	0,00	0,00
	CHIETINO Adeguamento impianto di depurazione e rifacimento collettore fognario nel comune				0,00						
4280	13 4300	1.150.725,60	1.150.725,60	0,00	0,00	0,00	1.150.725,60	0,00	1.150.725,60	0,00	0,00
	CHIETINO Adeguamento impianto di depurazione e collettori fognati nel comune di Gissi (CH)				0,00						
4280	14 4300	767.150,00	767.150,00	0,00	0,00	0,00	767.150,00	0,00	767.150,00	0,00	0,00
	CHIETINO Realizzazione nuovo collettore fognario in località Tamarete nel comune di Ortona				0,00						
4280	15 4300	336.469,50	336.469,50	0,00	0,00	0,00	336.469,50	0,00	336.469,50	0,00	0,00
	CHIETINO Adeguamento collettori fognari terminali a servizio di Vasto Capoluogo - località Pun				0,00						
4280	16 4300	198.549,90	198.549,90	0,00	0,00	0,00	198.549,90	0,00	198.549,90	0,00	0,00
	PESCARRESE Revamping impianto di depurazione nel comune di Rapino (CH) PSRA/36-07				0,00						
4280	17 4300	2.250.000,00	2.250.000,00	0,00	0,00	0,00	2.250.000,00	0,00	2.250.000,00	0,00	0,00
	CHIETI Interventi di dismissione fosse imhoff in ottemperanza alle vigenti normative di settore.				0,00						
4280	18 4300	9.500.000,00	9.500.000,00	0,00	0,00	0,00	9.500.000,00	0,00	9.500.000,00	0,00	0,00
	PESCARRESE Interv. urgenti potenziamento adduttrice principale acquedotto Giardino mediant				0,00						
4280	19 4300	10.350.000,00	10.350.000,00	0,00	0,00	0,00	10.350.000,00	0,00	10.350.000,00	0,00	0,00
	PESCARRESE Sostituzione condotta adduttrice e distributrice in cemento Giardino da Piezomet				0,00						
4280	20 4300	7.500.000,00	7.500.000,00	0,00	0,00	0,00	7.500.000,00	0,00	7.500.000,00	0,00	0,00
	CHIETI Potenziamento Adduttrice principale - Acquedotto Verde -Primo stralcio				0,00						
4280	21 4300	15.000.000,00	15.000.000,00	0,00	0,00	0,00	15.000.000,00	0,00	15.000.000,00	0,00	0,00
	CHIETI Efficientamento delle reti distributrici attraverso l'ingegnerizzazione e la distrettualizzazioni				0,00						
4280	22 4300	5.000.000,00	5.000.000,00	0,00	0,00	0,00	5.000.000,00	0,00	5.000.000,00	0,00	0,00
	CHIETI impianto di potabilizzazione e collegamento acquedotto Verde con interconnessione ne				0,00						
4280	23 4300	1.350.000,00	1.350.000,00	0,00	0,00	0,00	1.350.000,00	0,00	1.350.000,00	0,00	0,00
	CHIETI Interventi di riqualificazione ed implementazione del sistema di accumulo e stoccaggio				0,00						

**Stampa Riaccertamento Residui - Entrata - Elenco residui per anno di provenienza - Solo residui**

Capitolo	Cod. Bilancio	Residui 01/01/2022	Accertamenti def.	Residui eliminati	Eco. su accert. Reiscrizioni	Maggiori Reversali	Accertamenti	Reversali	Residui da rip.	Magg./Min. En. a residuo	Magg. Accert. a residuo
<b>Anno</b>	<b>2021</b>										
4280	24 4300	2.700.000,00	2.700.000,00	0,00	0,00	0,00	2.700.000,00	0,00	2.700.000,00	0,00	0,00
	CHIETI Interventi di riqualificazione e potenziamento funzionale delle condotte adduttrici esist				0,00						
4280	25 4300	4.500.000,00	4.500.000,00	0,00	0,00	0,00	4.500.000,00	0,00	4.500.000,00	0,00	0,00
	CHIETI Interventi di riqualificazione, messa in sicurezza delle aree di salvaguardia delle opere d				0,00						
4280	26 4300	4.500.000,00	4.500.000,00	0,00	0,00	0,00	4.500.000,00	0,00	4.500.000,00	0,00	0,00
	CHIETI Interconnessioni tra i sistemi idrici della Provincia di Chieti (Sistemi acquedottistici Verd				0,00						
4280	27 4300	7.000.000,00	7.000.000,00	0,00	0,00	0,00	7.000.000,00	0,00	7.000.000,00	0,00	0,00
	CHIETI Adeguamento e riqualificazione dei manufatti idrici in ottemperanza alle vigenti normati				0,00						
4280	28 4300	3.150.000,00	3.150.000,00	0,00	0,00	0,00	3.150.000,00	0,00	3.150.000,00	0,00	0,00
	CHIETI Intervento di riefficientamento dei sistemi di sollevamento e telecontrollo				0,00						
4280	29 4300	5.400.000,00	5.400.000,00	0,00	0,00	0,00	5.400.000,00	0,00	5.400.000,00	0,00	0,00
	CHIETI Attività di riefficientamento di tratti di collettore fognario relativamente a quattro distretti t				0,00						
4280	30 4300	2.000.000,00	2.000.000,00	0,00	0,00	0,00	2.000.000,00	0,00	2.000.000,00	0,00	0,00
	PELIGNO Riefficientamento delle reti idriche di distribuzione in alcuni comuni della Valle pelign				0,00						
4280	31 4300	2.500.000,00	2.500.000,00	0,00	0,00	0,00	2.500.000,00	0,00	2.500.000,00	0,00	0,00
	PELIGNO Distrettualizzazione reti distribuzione idrica e controllo permanente delle pressioni sull				0,00						
4280	32 4300	5.000.000,00	5.000.000,00	0,00	0,00	0,00	5.000.000,00	0,00	5.000.000,00	0,00	0,00
	PELIGNO Sostituzione contatori acqua presso utenze predisposti trasmissione dati conformi				0,00						
4280	33 4300	2.950.000,00	2.950.000,00	0,00	0,00	0,00	2.950.000,00	0,00	2.950.000,00	0,00	0,00
	PELIGNO Opere salvaguardia sorgenti Capodacqua di Prezza e di Bugnara sostituzione di tra				0,00						
4280	34 4300	4.800.000,00	4.800.000,00	0,00	0,00	0,00	4.800.000,00	0,00	4.800.000,00	0,00	0,00
	AQUILANO Rete Interne - Lotto 1				0,00						
4280	35 4300	4.800.000,00	4.800.000,00	0,00	0,00	0,00	4.800.000,00	0,00	4.800.000,00	0,00	0,00
	AQUILANO Rete Interne - Lotto 2				0,00						

**Stampa Riaccertamento Residui - Entrata - Elenco residui per anno di provenienza - Solo residui**

Capitolo	Cod. Bilancio	Residui 01/01/2022	Accertamenti def.	Residui eliminati	Eco. su accert. Reiscrizioni	Maggiori Reversali	Accertamenti	Reversali	Residui da rip.	Magg./Min. En. a residuo	Magg. Accert. a residuo
<b>Anno</b>	<b>2021</b>										
4280	36 4300	4.800.000,00	4.800.000,00	0,00	0,00	0,00	4.800.000,00	0,00	4.800.000,00	0,00	0,00
AQUILANO Rete Interne - Lotto 3											
4280	37 4300	4.800.000,00	4.800.000,00	0,00	0,00	0,00	4.800.000,00	0,00	4.800.000,00	0,00	0,00
AQUILANO Rete Interne - Lotto 4											
4280	38 4300	256.000,00	256.000,00	0,00	0,00	0,00	256.000,00	0,00	256.000,00	0,00	0,00
AQUILANO Efficientamento delle infrastrutture f inalizzato all'ottimizzazione delle reti fognarie n											
4280	39 4300	364.840,36	364.840,36	0,00	0,00	0,00	364.840,36	0,00	364.840,36	0,00	0,00
AQUILANO Efficientamento delle infrastrutture f inalizzato all'ottimizzazione delle reti fognarie (D											
4280	40 4300	463.465,91	463.465,91	0,00	0,00	0,00	463.465,91	0,00	463.465,91	0,00	0,00
AQUILANO Efficientamento delle infrastrutture f inalizzato all'ottimizzazione delle reti fognarie (D											
4280	41 4300	1.000.000,00	1.000.000,00	0,00	0,00	0,00	1.000.000,00	0,00	1.000.000,00	0,00	0,00
AQUILANO Adeguamenti manutenzioni straord inarie impianti di capacità > di 2000 AE all'intern											
4280	42 4300	671.548,15	671.548,15	0,00	0,00	0,00	671.548,15	133.761,72	537.786,43	0,00	0,00
AQUILANO Adeguamenti manutenzioni straord inarie impianti di capacità > di 2000 AE all'intern											
4280	43 4300	190.400,00	190.400,00	0,00	0,00	0,00	190.400,00	0,00	190.400,00	0,00	0,00
AQUILANO Interventi per dismissione fosse im hoff all'interno ATO n. 1 Aquilano al fine di migli											
4280	44 4300	7.875.000,00	7.875.000,00	0,00	0,00	0,00	7.875.000,00	0,00	7.875.000,00	0,00	0,00
TERAMO Perdite di rete - Città lineare costa ter amana											
4280	45 4300	11.250.000,00	11.250.000,00	0,00	0,00	0,00	11.250.000,00	0,00	11.250.000,00	0,00	0,00
TERAMO Perdite di rete - interno comprensorio											
4280	46 4300	9.000.000,00	9.000.000,00	0,00	0,00	0,00	9.000.000,00	0,00	9.000.000,00	0,00	0,00
TERAMO Realizzazione/potenziamento serbato i di accumulo - Città lineare costa teramana											
4280	47 4300	1.980.000,00	1.980.000,00	0,00	0,00	0,00	1.980.000,00	0,00	1.980.000,00	0,00	0,00
TERAMO Perdite di rete - Comune di Isola del G. S.											

**Stampa Riaccertamento Residui - Entrata - Elenco residui per anno di provenienza - Solo residui**

Capitolo	Cod. Bilancio	Residui 01/01/2022	Accertamenti def.	Residui eliminati	Eco. su accert. Reiscrizioni	Maggiori Reversali	Accertamenti	Reversali	Residui da rip.	Magg./Min. En. a residuo	Magg. Accert. a residuo
<b>Anno</b>	<b>2021</b>										
4280	48 4300	6.750.000,00	6.750.000,00	0,00	0,00	0,00	6.750.000,00	0,00	6.750.000,00	0,00	0,00
	TERAMO Realizzazione collettori fognari (Adeguamento al PTA-REGIONE ABRUZZO) -Aste f				0,00						
4280	49 4300	6.750.000,00	6.750.000,00	0,00	0,00	0,00	6.750.000,00	0,00	6.750.000,00	0,00	0,00
	TERAMO Dismissione fosse IMHOFF - Interno comprensorio				0,00						
4280	50 4300	4.500.000,00	4.500.000,00	0,00	0,00	0,00	4.500.000,00	0,00	4.500.000,00	0,00	0,00
	TERAMO Potenziamento impianto di depurazione Pineto (realizzazione collettore fognario per				0,00						
4280	51 4300	4.500.000,00	4.500.000,00	0,00	0,00	0,00	4.500.000,00	0,00	4.500.000,00	0,00	0,00
	TERAMO Ampliamento depuratore di S. Egidio Villa Marchetti con dismissione dei depuratori di				0,00						
4280	52 4300	17.430.379,96	17.430.379,96	0,00	0,00	0,00	17.430.379,96	0,00	17.430.379,96	0,00	0,00
	MARSICANO Opere di salvaguardia dai fenomeni di inquinamento e di intorbidimento delle sor				0,00						
4280	53 4300	1.353.750,00	1.353.750,00	0,00	0,00	0,00	1.353.750,00	0,00	1.353.750,00	0,00	0,00
	MARSICANO Ricerca e recupero perdite con ri efficientamento delle rete idriche del Comune di				0,00						
4280	54 4300	74.100,00	74.100,00	0,00	0,00	0,00	74.100,00	0,00	74.100,00	0,00	0,00
	MARSICANO Realizzazione tratti di rete fognari a località S.Maria e zona Triano del Comune di				0,00						
4280	56 4300	412.775,00	412.775,00	0,00	0,00	0,00	412.775,00	0,00	412.775,00	0,00	0,00
	MARSICANO Realizzazione tratti rete fognaria i Via variante (Forme), località Arci, Via Massa D'				0,00						
4280	57 4300	225.150,00	225.150,00	0,00	0,00	0,00	225.150,00	0,00	225.150,00	0,00	0,00
	MARSICANO Realizzazione collettori fognari località Fossa, S.Antonio Rendinara, del Comun				0,00						
4280	58 4300	332.500,00	332.500,00	0,00	0,00	0,00	332.500,00	0,00	332.500,00	0,00	0,00
	MARSICANO Realizzazione tratti di rete fognari a località cima 11, Via R.Tranquilli, località cimi				0,00						
4280	59 4300	121.600,00	121.600,00	0,00	0,00	0,00	121.600,00	0,00	121.600,00	0,00	0,00
	MARSICANO Realizzazione tratti di rete fognari a S.P.per Camerata, zona Casaletto del Comun				0,00						
4280	60 4300	75.050,00	75.050,00	0,00	0,00	0,00	75.050,00	0,00	75.050,00	0,00	0,00
	MARSICANO Realizzazione tratti di rete fognari a zona bassa di Tagliacozzo, frazione di Gallo,				0,00						

**Stampa Riaccertamento Residui - Entrata - Elenco residui per anno di provenienza - Solo residui**

Capitolo	Cod. Bilancio	Residui 01/01/2022	Accertamenti def.	Residui eliminati	Eco. su accert. Reiscrizioni	Maggiori Reversali	Accertamenti	Reversali	Residui da rip.	Magg./Min. En. a residuo	Magg. Accert. a residuo
<b>Anno</b>	<b>2021</b>										
4280	61 4300	75.050,00	75.050,00	0,00	0,00	0,00	75.050,00	0,00	75.050,00	0,00	0,00
	MARSICANO Collettamento delle fosse Imhoff in un unico sistema depurativo Civita Scalo Com				0,00						
4280	62 4300	320.213,31	320.213,31	0,00	0,00	0,00	320.213,31	0,00	320.213,31	0,00	0,00
	MARSICANO Adeguamento impianto di depurazione della frazione di Paterno del Comune di A				0,00						
4280	63 4300	210.140,00	210.140,00	0,00	0,00	0,00	210.140,00	0,00	210.140,00	0,00	0,00
	MARSICANO Adeguamento impianto di depurazione del Comune di Castellafiume				0,00						
4280	64 4300	223.440,14	223.440,14	0,00	0,00	0,00	223.440,14	0,00	223.440,14	0,00	0,00
	MARSICANO Adeguamento impianto di depurazione del Comune di Collarmele				0,00						
4280	65 4300	216.776,00	216.776,00	0,00	0,00	0,00	216.776,00	0,00	216.776,00	0,00	0,00
	MARSICANO Adeguamento impianto di depurazione nel Capoluogo di Morino				0,00						
4280	66 4300	112.575,00	112.575,00	0,00	0,00	0,00	112.575,00	0,00	112.575,00	0,00	0,00
	MARSICANO Adeguamento impianto di depurazione nel Comune di Oricola				0,00						
4280	67 4300	140.125,00	140.125,00	0,00	0,00	0,00	140.125,00	0,00	140.125,00	0,00	0,00
	MARSICANO Adeguamento impianto di depurazione nel Comune di Santa Restituta del Comu				0,00						
4280	68 4300	135.090,00	135.090,00	0,00	0,00	0,00	135.090,00	0,00	135.090,00	0,00	0,00
	MARSICANO Adeguamento impianto di depurazione di Ortona dei Marsi capoluogo e collettam				0,00						
4280	69 4300	174.116,00	174.116,00	0,00	0,00	0,00	174.116,00	0,00	174.116,00	0,00	0,00
	MARSICANO Adeguamento impianto di depurazione nel Comune di Pereto				0,00						
4280	70 4300	60.800,00	60.800,00	0,00	0,00	0,00	60.800,00	0,00	60.800,00	0,00	0,00
	MARSICANO Collettamento delle attuali fossi Imhoff e realizzazione impianto di depurazione				0,00						
4280	71 4300	237.500,00	237.500,00	0,00	0,00	0,00	237.500,00	0,00	237.500,00	0,00	0,00
	MARSICANO Collettore fognario depuratore strada 36, strada 38 e raddoppio collettore zona S				0,00						
<b>Anno</b>	<b>2021</b>	205.440.228,87	205.440.228,87	105.608,87	0,00	0,00	205.334.620,00	512.725,38	<b>204.821.894,62</b>	-105.608,87	0,00
					0,00						



**Stampa Riaccertamento Residui - Entrata - Elenco residui per anno di provenienza - Solo residui**

Capitolo	Cod. Bilancio	Residui 01/01/2022	Accertamenti def.	Residui eliminati	Eco. su accert. Reiscrizioni	Maggiori Reversali	Accertamenti	Reversali	Residui da rip.	Magg./Min. En. a residuo	Magg. Accert. a residuo
<b>Anno</b>	<b>2022</b>										
2000	0 2103	0,00	604.314,96	0,00	0,00	27,00	604.341,96	604.341,96	0,00	0,00	0,00
	Rimborso spese di funzionamento da parte dell'Ente Gestore Ruzzo Reti S.p.A. - ATO TERAMO				0,00						
2002	0 2103	0,00	320.000,00	0,00	0,00	0,00	320.000,00	213.386,64	106.613,36	0,00	0,00
	Rimborso spese di funzionamento da parte dell'Ente Gestore CAM - ATO 2 MARSICANO -				0,00						
2007	0 2103	0,00	1.122.012,00	0,00	0,00	0,00	1.122.012,00	280.503,00	841.509,00	0,00	0,00
	Rimborso spese di funzionamento da parte dell'Ente Gestore Ruzzo Reti S.p.A. - EX ATO TERA				0,00						
2014	0 2101	0,00	12.245,31	0,00	0,00	0,00	12.245,31	2.714,55	9.530,76	0,00	0,00
	EX ATO 3 - QUOTA A CARICO COMUNI ATO 3 GESTORI DEL S.I.I. PER AMMORTAMENTO				0,00						
2037	0 2103	0,00	302.762,40	0,00	0,00	0,00	302.762,40	151.381,20	151.381,20	0,00	0,00
	TRASFERIMENTO DA ENTE GESTORE CAM PER RIMBORSO MUTUI ATO MARSICANO				0,00						
3010	0 3500	0,00	30.000,00	0,00	0,00	0,00	30.000,00	0,00	30.000,00	0,00	0,00
	Reintroito somme pagate - Rimborsi ricevuti per spese personale ( Comando, convenzione, ec				0,00						
3021	0 2101	0,00	150.000,00	0,00	0,00	0,00	150.000,00	45.000,00	105.000,00	0,00	0,00
	Trasferimento Regione Abruzzo -Definizione Piano graduale a scala reg. articolato per bacino				0,00						
4120	0 4300	0,00	300.000,00	0,00	0,00	0,00	300.000,00	0,00	300.000,00	0,00	0,00
	Trasferimenti Regionali per Adeguamento dell'impianto di depurazione di Roccaraso (AQ) Deli				0,00						
4280	17 4300	0,00	2.250.000,00	0,00	2.250.000,00	0,00	0,00	0,00	0,00	0,00	0,00
	CHIETI Interventi di dismissione fosse imhoff in ottemperanza alle vigenti normative di settore.				2.250.000,00						
4280	21 4300	0,00	15.000.000,00	0,00	15.000.000,00	0,00	0,00	0,00	0,00	0,00	0,00
	CHIETI Efficientamento delle reti distributrici attraverso l'ingegnerizzazione e la distrettualizzazioni				15.000.000,00						
4280	23 4300	0,00	1.350.000,00	0,00	1.350.000,00	0,00	0,00	0,00	0,00	0,00	0,00
	CHIETI Interventi di riqualificazione ed implementazione del sistema di accumulo e stoccaggio				1.350.000,00						
4280	24 4300	0,00	2.700.000,00	0,00	2.700.000,00	0,00	0,00	0,00	0,00	0,00	0,00
	CHIETI Interventi di riqualificazione e potenziamento funzionale delle condotte adduttrici esistenti				2.700.000,00						



**Stampa Riaccertamento Residui - Entrata - Elenco residui per anno di provenienza - Solo residui**

Capitolo	Cod. Bilancio	Residui 01/01/2022	Accertamenti def.	Residui eliminati	Eco. su accert. Reiscrizioni	Maggiori Reversali	Accertamenti	Reversali	Residui da rip.	Magg./Min. En. a residuo	Magg. Accert. a residuo
<b>Anno</b>	<b>2022</b>										
4280 41	4300	0,00	1.079.200,00	0,00	1.079.200,00 1.079.200,00	0,00	0,00	0,00	0,00	0,00	0,00
AQUILANO Adeguamenti manutenzioni straordinarie impianti di capacità > di 2000 AE all'interno											
4280 42	4300	0,00	800.000,00	0,00	0,00 0,00	0,00	800.000,00	0,00	800.000,00	0,00	0,00
AQUILANO Adeguamenti manutenzioni straordinarie impianti di capacità > di 2000 AE all'interno											
4280 44	4300	0,00	7.875.000,00	0,00	7.875.000,00 7.875.000,00	0,00	0,00	0,00	0,00	0,00	0,00
TERAMO Perdite di rete - Città lineare costiera											
4280 45	4300	0,00	11.250.000,00	0,00	11.250.000,00 11.250.000,00	0,00	0,00	0,00	0,00	0,00	0,00
TERAMO Perdite di rete - interno comprensorio											
4280 46	4300	0,00	9.000.000,00	0,00	9.000.000,00 9.000.000,00	0,00	0,00	0,00	0,00	0,00	0,00
TERAMO Realizzazione/potenziamento serbatoi di accumulo - Città lineare costiera											
4280 48	4300	0,00	6.750.000,00	0,00	6.750.000,00 6.750.000,00	0,00	0,00	0,00	0,00	0,00	0,00
TERAMO Realizzazione collettori fognari (Adeguamento al PTA-REGIONE ABRUZZO) -Aste fognarie											
4280 49	4300	0,00	6.750.000,00	0,00	6.750.000,00 6.750.000,00	0,00	0,00	0,00	0,00	0,00	0,00
TERAMO Dismissione fosse IMHOFF - Interno comprensorio											
4280 55	4300	0,00	1.501.000,00	0,00	1.501.000,00 1.501.000,00	0,00	0,00	0,00	0,00	0,00	0,00
MARSICANO Realizzazione collettore fognario strada variante, Via dei Pozzi e località Petogna											
4280 72	4300	0,00	18.000.000,00	0,00	18.000.000,00 18.000.000,00	0,00	0,00	0,00	0,00	0,00	0,00
PESCARA Raddoppio condotta in cemento adduttrice Giardino da Centrale di Chieti a Pescara											
4280 73	4300	0,00	1.080.000,00	0,00	1.080.000,00 1.080.000,00	0,00	0,00	0,00	0,00	0,00	0,00
PESCARA Potenziamento adduttrice Val di Forcia tratto da serbatoio Colle spaccato Bucchianico											
4280 74	4300	0,00	2.250.000,00	0,00	2.250.000,00 2.250.000,00	0,00	0,00	0,00	0,00	0,00	0,00
PESCARA Potenziamento adduttrice Val di Forcia tratto da Comune di Miglianico e Tollo.											
4280 75	4300	0,00	900.000,00	0,00	900.000,00 900.000,00	0,00	0,00	0,00	0,00	0,00	0,00
PESCARA Realizzazione nuovo serbatoio Via Torre in Comune di Torrevicchia Teatina											

**Stampa Riaccertamento Residui - Entrata - Elenco residui per anno di provenienza - Solo residui**

Capitolo	Cod. Bilancio	Residui 01/01/2022	Accertamenti def.	Residui eliminati	Eco. su accert. Reiscrizioni	Maggiori Reversali	Accertamenti	Reversali	Residui da rip.	Magg./Min. En. a residuo	Magg. Accert. a residuo
<b>Anno</b>	<b>2022</b>										
4280	76 4300	0,00	1.800.000,00	0,00	1.800.000,00	0,00	0,00	0,00	0,00	0,00	0,00
PESCARA Potenziamento adduttrice Rocca di Ferro tratto partitore Montepiano al partitore Ter											
4280	77 4300	0,00	5.400.000,00	0,00	5.400.000,00	0,00	0,00	0,00	0,00	0,00	0,00
PESCARA Opere conservative captazioni e sto ccaggio grandi distribuzioni											
4280	78 4300	0,00	2.700.000,00	0,00	2.700.000,00	0,00	0,00	0,00	0,00	0,00	0,00
PESCARA Opere di salvaguardia connessi alla tutela qualitativa della risorsa idrica											
4280	79 4300	0,00	2.700.000,00	0,00	2.700.000,00	0,00	0,00	0,00	0,00	0,00	0,00
PESCARA Opere connesse al potenziamento Acquedotto Tavo Nord (raddoppio adduttrice tra											
4280	80 4300	0,00	900.000,00	0,00	900.000,00	0,00	0,00	0,00	0,00	0,00	0,00
PESCARA Opere connesse al potenziamento dell'Acquedotto Tavo Nord (raddoppio dell'addu											
4280	81 4300	0,00	900.000,00	0,00	900.000,00	0,00	0,00	0,00	0,00	0,00	0,00
PESCARA Opere connesse al potenziamento Acqu.T avo Nord da Partitore Villa s. Romualdo Castile											
4280	82 4300	0,00	2.700.000,00	0,00	2.700.000,00	0,00	0,00	0,00	0,00	0,00	0,00
PESCARA Potenz.interconnessione Giardino - Tavo (real. nuovo collettore premente dal serb.											
4280	83 4300	0,00	450.000,00	0,00	450.000,00	0,00	0,00	0,00	0,00	0,00	0,00
PESCARA Opere connesse al potenziamento dell'Acquedotto Tavo SUD (tratto di 300 metri c											
4280	84 4300	0,00	9.000.000,00	0,00	9.000.000,00	0,00	0,00	0,00	0,00	0,00	0,00
PESCARA Opere connesse sostituzione reti vet uste, contenimento perdite interconnessione gr											
4280	85 4300	0,00	4.050.000,00	0,00	4.050.000,00	0,00	0,00	0,00	0,00	0,00	0,00
PESCARA Potenz. reti di distribuzione e alla in tercon. adduttrici (colleg. tra litoranea GIARDI											
4280	86 4300	0,00	1.800.000,00	0,00	1.800.000,00	0,00	0,00	0,00	0,00	0,00	0,00
PESCARA Potenziamete reti distribuz. e intercon . adduttrici (colleg. litoranea GIARDINO/VOMA											
4280	87 4300	0,00	4.500.000,00	0,00	4.500.000,00	0,00	0,00	0,00	0,00	0,00	0,00
PESCARA Opere connesse al risanamento igi enico sanitario delle sorgenti minori											

**Stampa Riaccertamento Residui - Entrata - Elenco residui per anno di provenienza - Solo residui**

Capitolo	Cod. Bilancio	Residui 01/01/2022	Accertamenti def.	Residui eliminati	Eco. su accert. Reiscrizioni	Maggiori Reversali	Accertamenti	Reversali	Residui da rip.	Magg./Min. En. a residuo	Magg. Accert. a residuo
<b>Anno</b>	<b>2022</b>										
4280 88	4300	0,00	12.921.840,00	0,00	12.921.840,00	0,00	0,00	0,00	0,00	0,00	0,00
PESCARA Disinquinamento fiume Saline - potenziamento sistema depurativo Comune di Mon											
4280 89	4300	0,00	4.500.000,00	0,00	4.500.000,00	0,00	0,00	0,00	0,00	0,00	0,00
PESCARA Piano Dismissione Fosse Imhoff Territorio Comprensoriale Sub Ambito Pescara -											
4280 90	4300	0,00	4.500.000,00	0,00	4.500.000,00	0,00	0,00	0,00	0,00	0,00	0,00
Piano Dismissione Fosse Imhoff Territorio Comprensoriale Sub Ambito Pescara - Zona Cent											
4280 91	4300	0,00	4.500.000,00	0,00	4.500.000,00	0,00	0,00	0,00	0,00	0,00	0,00
PESCARA Piano Dismissione Fosse Imhoff Territorio Comprensoriale Sub Ambito Pescara -											
4285 1	4300	0,00	4.750.000,00	0,00	4.750.000,00	0,00	0,00	0,00	0,00	0,00	0,00
Realizz. interconn. tra i sistemi di approvvigionamento idropotabile Acquedotto Ferriera e Acqu											
4285 2	4300	0,00	1.995.000,00	0,00	1.995.000,00	0,00	0,00	0,00	0,00	0,00	0,00
Riabilitazione con tecnologia "Hose Lining" dell'acquedotto di adduzione delle "Verrecchie" in C											
4285 3	4300	0,00	1.615.500,00	0,00	1.615.500,00	0,00	0,00	0,00	0,00	0,00	0,00
Rifacimento condotta di adduzione Le Prata Acquasanta - Partitore Antonitto.											
4285 4	4300	0,00	475.000,00	0,00	475.000,00	0,00	0,00	0,00	0,00	0,00	0,00
Lavori per il raddoppio della condotta di adduzione tra la Sorgente Pantaneccia e il partitore di											
4285 5	4300	0,00	225.000,00	0,00	225.000,00	0,00	0,00	0,00	0,00	0,00	0,00
Trivellazione nuovo pozzo presso l'area di pertinenza deH'impianto di sollevamento di "emerge											
4285 6	4300	0,00	10.655.963,52	0,00	10.655.963,52	0,00	0,00	0,00	0,00	0,00	0,00
Rifacimento tratti di condotte di adduzione del sistema acquedottistico "Liri-Verrecchie"											
4285 7	4300	0,00	1.900.000,00	0,00	1.900.000,00	0,00	0,00	0,00	0,00	0,00	0,00
Rifacimento condotta di adduzione Partitore Scanzano-serbatoi S.Donato-Poggio Filippo-Sorbo											
4285 8	4300	0,00	997.500,00	0,00	997.500,00	0,00	0,00	0,00	0,00	0,00	0,00
Adeguamento alla vigente normativa cabina di trasformazione e quadri di avviamento elettropo											









**Stampa Riaccertamento Residui - Entrata - Elenco residui per anno di provenienza - Solo residui**

Capitolo	Cod. Bilancio	Residui 01/01/2022	Accertamenti def.	Residui eliminati	Eco. su accert. Reiscrizioni	Maggiori Reversali	Accertamenti	Reversali	Residui da rip.	Magg./Min. En. a residuo	Magg. Accert. a residuo
<b>Anno</b>	<b>2022</b>										
4287	13 4300	0,00	1.800.000,00	0,00	1.800.000,00 1.800.000,00	0,00	0,00	0,00	0,00	0,00	0,00
CHIETINO Potenziamento del trasporto e della capacità della risorsa idrica: Vasto-alto vastese											
4287	14 4300	0,00	630.000,00	0,00	630.000,00 630.000,00	0,00	0,00	0,00	0,00	0,00	0,00
CHIETINO Realizzazione di un impianto di essiccazione fanghi tipo serra											
4290	0 4500	0,00	13.842.016,83	0,00	0,00 0,00	0,00	13.842.016,83	0,00	13.842.016,83	0,00	0,00
PNRR M2C4 -14.2 SUBAMBITO PESCARESE- Riduz. perdite reti di distribuzione acqua, compr											
4291	0 4500	0,00	8.770.743,33	0,00	0,00 0,00	0,00	8.770.743,33	0,00	8.770.743,33	0,00	0,00
PNRR M2C4 -14.2 SUBAMBITO TERAMANO - Riduz. perdite reti distribuzione acqua, compre											
4292	0 4500	0,00	5.013.791,00	0,00	0,00 0,00	0,00	5.013.791,00	0,00	5.013.791,00	0,00	0,00
PNRR M2C4 -14.2 SUBAMBITO PELIGNO Riduz. perdite delle reti distribuzione acqua, compr											
4293	0 4500	0,00	14.436.909,37	0,00	0,00 0,00	0,00	14.436.909,37	0,00	14.436.909,37	0,00	0,00
PNRR M2C4 -14.2 SUBAMBITO CHIETINO Riduz. perdite reti di distribuzione acqua, compre											
4294	0 4500	0,00	6.123.862,00	0,00	0,00 0,00	0,00	6.123.862,00	0,00	6.123.862,00	0,00	0,00
PNRR M2C4 -14.2 SUBAMBITO MARSICANO Riduz. perdite reti di distribuzione acqua, comp											
6001	0 9100	0,00	61.916,19	0,00	0,00 0,00	0,10	61.916,29	61.916,29	0,00	0,00	0,00
Ritenute erariali su reddito da lavoro autonomo per conto terzi											
6100	0 9100	0,00	2.000,00	0,00	0,00 0,00	0,00	2.000,00	0,00	2.000,00	0,00	0,00
Rimborso anticipazione fondi per servizio economato											
<b>Anno</b>	<b>2022</b>	0,00	356.475.851,89	0,00	304.583.278,50 304.583.278,50	27,10	51.892.600,49	1.359.243,64	<b>50.533.356,85</b>	0,00	0,00
<b>TOT. ENTRATA</b>		328.591.139,44	685.066.991,33	3.137.949,27	304.583.278,50 304.583.278,50	27,10	377.345.790,66	8.308.943,43	<b>369.036.847,23</b>	-3.137.949,27	0,00

**Residui attivi conservati al 31/12/2022 provenienti dalla gestione di competenza**

Anno	Sigla	Num. Prog.	Descrizione	Anno	Tit. Centro Resp.	Capitolo	Art.	Cod. Bil	Note di riaccertamento Denominazione sintetica Annotazioni	Residui conservati	
2022	1	6	1	SPESE DI FUNZIONAMENTO MESE	2022	2	2002	0	210302	Annotazione: Trasf. saldo spese funzionamento 2022	106.613,36
2022	1	21	1	PIANO DI RIENTRO - SPESE DI FUNZIONAMENTO ANNI 2016-2017	2022	2	2007	0	210302	Annotazione: Piano di rientro Ruzzo Reti	841.509,00
2022	1	25	1	EX ATO 3 - QUOTA A CARICO COMUNI ATO 3 GESTORI DEL S.I.I. PER AMMORTAMENTO MUTUI ANNO 2021	2022	2	2014	0	210102	Annotazione: Trasferimento dai Comuni ex Ato 3	9.530,76
2022	1	26	1	Trasferimento Regione Abruzzo -Definizione Piano graduale a scala reg. articolato per bacino idrografico fosse IMHOFF - (all. 10 D.Lgs 152/2006) L'ERSI HA ANTICIPATO 25,969,52	2022	2	3021	0	210102	Annotazione: R.A. DPC024/140 DEL 2022	105.000,00
2022	1	30	1	TRASFERIMENTO DA ENTE GESTRE ACA PER RIMBORSO MUTUI EX ATO MARSICANO ANNO 2022	2022	2	2037	0	210302	Annotazione: Trasferimento rata Mutui 2° sem 2022	151.381,20
2022	1	37	1	Reintroito somme pagate - Rimborsi ricevuti per spese personale ( Comando, convenzione, ecc FERRANTE	2022	3	3010	0	350002	Annotazione: Rimborso R.A. dipendete ERSI ascavalco	30.000,00
2022	1	39	1	Trasferimenti Regionali per Adeguamento dell'impianto di depurazione di Roccaraso (AQ) Delibera G. R. n. 944 del 07/12/2018 - ATO PELIGNO	2022	4	4120	0	430010	Annotazione: Opere in corso	300.000,00
2022	1	57	1	AQUILANO Adeguamenti manutenzioni straordinarie impianti di capacità > di 2000 AE all'interno dell'ATO1 AEEGSI 917/2017 - VILLETTA BARREA -	2022	4	4280	42	430010	Annotazione: Opere in corso	800.000,00

**Residui attivi conservati al 31/12/2022 provenienti dalla gestione di competenza**

Anno	Sigla	Num. Prog.	Descrizione	Anno	Tit. Centro Resp.	Capitolo	Art.	Cod. Bil	Note di riaccertamento Denominazione sintetica Annotazioni	Residui conservati
2022	1	130	1 PNRR M2C4 -14.2 SUBAMBITO PESCARRESE- Riduz. perdite reti di distribuzione acqua, compresa la digitalizz. monit.delle reti CUP C55H22000030006 (ACA)	2022	4	4290	0	450004	Annotazione: Atto d'obbligo 24/10/2022 Ministero/Ersi	13.842.016,83
2022	1	131	1 PNRR M2C4 -14.2 SUBAMBITO TERAMANO - Riduz. perdite reti distribuzione acqua, compresa la digitalizz. monit. delle reti CUP I42E22000120005 (RUZZ R)	2022	4	4291	0	450004	Annotazione: Atto d'obbligo 24/10/2022 Ministero/Ersi	8.770.743,33
2022	1	132	1 PNRR M2C4 -14.2 SUBAMBITO PELIGNO Riduz. perdite delle reti distribuzione acqua, compresa la digitalizz. moni. delle reti CUP D18B22000990004 (SACA)	2022	4	4292	0	450004	Annotazione: Atto d'obbligo 24/10/2022 Ministero/Ersi	5.013.791,00
2022	1	133	1 PNRR M2C4 -14.2 SUBAMBITO CHIETINO Riduz. perdite reti di distribuzione acqua, compresa la digitalizz. monit. delle reti CUP D51D22000020001 (SASI)	2022	4	4293	0	450004	Annotazione: Atto d'obbligo 24/10/2022 Ministero/Ersi	14.436.909,37
2022	1	134	1 PNRR M2C4 -14.2 SUBAMBITO MARSICAMO Riduz. perdite reti di distribuzione acqua, compresa la digitalizz. monit. delle reti CUP D51D22000020001 (CAM)	2022	4	4294	0	450004	Annotazione: Atto d'obbligo 24/10/2022 Ministero/Ersi	6.123.862,00
2022	1	135	1 RIMBORSO FONDI PER IL SERVIZIO DI ECONOMATO	2022	9	6100	0	910099	Annotazione: Rimborso fondi Servizio Economato	2.000,00
<b>TOTALE GENERALE</b>										<b>50.533.356,85</b>



**ERSI ABRUZZO**

**Provincia di**

---

# Riaccertamento Residui

## 2022

**Stampa Riaccertamento Residui - Spesa - Elenco residui per anno di provenienza - Solo residui**

Capitolo	Cod. Bilancio	Residui 01/01/2022	Impegni def.	Residui eliminati	Eco. su impegni Reiscrizioni	Impegni	Mandati	Residui da rip.
<b>Anno</b>	<b>2019</b>							
1612	0 01061	21.021,37	21.021,37	0,00	0,00	21.021,37	8.042,63	12.978,74
Incarichi Professionali Ufficio Tecnico					0,00			
2270	0 01011	12.743,57	12.743,57	0,00	0,00	12.743,57	0,00	12.743,57
Spese per liti, arbitraggi, ecc.( Patrocinio legale)					0,00			
3016	11 09042	410.213,20	410.213,20	0,00	0,00	410.213,20	80.900,18	329.313,02
Fin. lavori opere S.I.I. ( Fogn. e Dep.)MASTERPLAN PSRA/40/A /12 -Ott. e potenz.sist. fogn. Comuni agglom. IT13066075 A 01 Pratola P. - ATO PELIGNO					0,00			
3102	0 09042	598.878,00	598.878,00	0,00	0,00	598.878,00	234.709,12	364.168,88
Fin. lav. Intrv.Potenz. rete idrica Piana del Cavaliere (AQ) (Delibera CIPE 1775/1999 e n. 61/2000) Determina DPC024/510 /2018 - ATO MARSICANO					0,00			
3103	0 09042	100.000,00	100.000,00	0,00	0,00	100.000,00	60.000,00	40.000,00
Finanz. lav. per Adeguamento dell'impianto di depurazione di R occaraso (AQ) Delibera G. R. n. 944 del 07/12/2018 - ATO PELIGNO					0,00			
3104	0 09042	13.764.000,00	13.764.000,00	0,00	0,00	13.764.000,00	0,00	13.764.000,00
Finanziamento Lavori S.I.I. Opere Acquedotto MASTERPLAN PSRA/41/01 - Potenziamento Acquedotto del Ruzzo ATO TERAMANO					0,00			
3104	1 09042	1.595.000,00	1.595.000,00	0,00	0,00	1.595.000,00	0,00	1.595.000,00
Finanziamento per opere di S.I.I. (Acquedotto) MASTERPLAN - PSRA/41/02 - Completamento rete duale della Val Pescara ATO PESCARESE					0,00			
3104	2 09042	1.714.000,00	1.714.000,00	0,00	0,00	1.714.000,00	0,00	1.714.000,00
Finanziamento opere S.I.I. (Acquedotto) MASTERPLAN - PSRA /41/03 - Real. due rilanci acquedotto Fara - Casoli- Vasto -S.Salvo ATO CHIETINO					0,00			
3104	4 09042	334.063,33	334.063,33	0,00	0,00	334.063,33	0,00	334.063,33
Finanziamento opere S.I.I. (Acquedotto) MASTERPLAN - PSRA /41/05 - Inter. riefficientamento reti idr. e rid. perdite compren. S .Salvo ATO CHIETINO					0,00			
3104	5 09042	697.008,48	697.008,48	0,00	0,00	697.008,48	0,00	697.008,48
Finanziamento opere S.I.I. (Acquedotto) MASTERPLAN - PSRA/ 41/06 - Inter. riefficientamento reti idr. e rid. perdite compren. Vasto ATO CHIETINO					0,00			
3104	6 09042	298.000,00	298.000,00	0,00	0,00	298.000,00	0,00	298.000,00
Finanziamento opere S.I.I. (Acquedotto) MASTERPLAN - PSRA /41/07 - Tutela e messa in sicurezza della sorgente di Surienze - ATO CHIETINO					0,00			

**Stampa Riaccertamento Residui - Spesa - Elenco residui per anno di provenienza - Solo residui**

Capitolo	Cod. Bilancio	Residui 01/01/2022	Impegni def.	Residui eliminati	Eco. su impegni Reiscrizioni	Impegni	Mandati	Residui da rip.
<b>Anno</b>	<b>2019</b>							
3104	7 09042	522.000,00	522.000,00	0,00	0,00	522.000,00	0,00	522.000,00
Finanziamento opere S.I.I. (Acquedotto) MASTERPLAN - PSRA/41/08 - Rifacimento condotta idrica Capo di Fiume - rilancio di Palena - ATO CHIETINO								
3104	8 09042	297.000,00	297.000,00	0,00	0,00	297.000,00	0,00	297.000,00
Finanziamento opere S.I.I. (Acquedotto) MASTERPLAN - PSRA/41/09 - Realizz. condotta idrica colleg. fra potabilizz. e serb. S. S alvo - ATO CHIETINO								
3106	0 09042	2.808.000,00	2.808.000,00	0,00	0,00	2.808.000,00	280.800,00	2.527.200,00
Finanz.lav.S.I.I. ( Fognature e Dep.)MASTERPLAN PSRA/40/A/01- Realizz. Coll. fogn. a serv. Comune Lucoli e fraz.Sassa Com une Aquila ATO AQUILANO								
3106	1 09042	3.952.000,00	3.952.000,00	0,00	0,00	3.952.000,00	1.792.191,94	2.159.808,06
Finanz.lavori opere S.I.I. ( Fognature e Dep.)MASTERPLAN PSRA/40/A/02- Realizz. Collettore fognario a serv. del Comune di Tornimparte -ATO AQUILANO								
3106	2 09042	492.000,00	492.000,00	0,00	0,00	492.000,00	49.200,00	442.800,00
Trasf. lavori opere S.I.I. ( Fognature e Dep.)MASTERPLAN PSRA/40/A/03- Realizz. opere infr. adeg. impianto dep. Comune di Calascio -ATO AQUILANO								
3106	3 09042	195.938,10	195.938,10	0,00	0,00	195.938,10	0,00	195.938,10
Finanz. lavoro . opere S.I.I. ( Fognature e Dep.)MASTERPLAN PSRA/40/A/04- Completamento reti fognarie Comune di Capitignano -ATO AQUILANO								
3106	4 09042	74.740,84	74.740,84	0,00	0,00	74.740,84	0,00	74.740,84
Finanz. lavori opere S.I.I. ( Fognature e Dep.)MASTERPLAN PSRA/40/A/05 - Realizzazione collettori reti fognarie Comune Castel del Monte -ATO AQUILANO								
3106	5 09042	110.523,70	110.523,70	0,00	0,00	110.523,70	0,00	110.523,70
Finanz. lav.. opere S.I.I. ( Fognature e Dep.)MASTERPLAN PSRA/40/A/06 - Realiz.collettore fogn. località Giorgia Comune di Capistrello -ATO MARSICANO								
3106	6 09042	720.000,00	720.000,00	0,00	0,00	720.000,00	0,00	720.000,00
Fin. lav. opere S.I.I. ( Fognature e Dep.)MASTERPLAN PSRA/40/A/07 - Adeg. e pot. impianto di dep. Cappelle dei Marsi Fraz.n e Scurcola -ATO MARSICANO								
3106	7 09042	216.000,00	216.000,00	0,00	0,00	216.000,00	0,00	216.000,00
Fin. lav. pere S.I.I. ( Fognature e Dep.)MASTERPLAN PSRA/40/A/08 -Rim.e sost.Fosse Imhoff area distrettuale occ.le Comune Carsoli -ATO MARSICANO								

Stampa Riaccertamento Residui - Spesa - Elenco residui per anno di provenienza - Solo residui

Capitolo	Cod. Bilancio	Residui 01/01/2022	Impegni def.	Residui eliminati	Eco. su impegni Reiscrizioni	Impegni	Mandati	Residui da rip.
<b>Anno 2019</b>								
3106	8	09042	216.000,00	216.000,00	0,00	0,00	216.000,00	216.000,00
Fin. lavori opere S.I.I. ( Fognature e Dep.)MASTERPLAN PSRA/40/A/09 -Rim.e sost.Fosse Imhoff area distrett. occ.le Comune Tagliacozzo -ATO MARSICANO								
3106	9	09042	1.360.000,00	1.360.000,00	0,00	0,00	1.360.000,00	1.360.000,00
Fin. lavori opere S.I.I. ( Fognature e Dep.)MASTERPLAN PSRA/40/A/10 -Progr. Macro 1 Adeguamento e capacità Dep. - ATO PELIGNO								
3106	10	09042	108.000,00	108.000,00	0,00	0,00	108.000,00	96.000,00
Fin. lav. opere S.I.I. ( Fognature e Dep.)MASTERPLAN PSRA/40/A/11-Real. opere adeg.e pot.serv. fognario Piè Lucente Comune Rivisondoli- ATO PELIGNO								
3106	12	09042	471.650,74	471.650,74	0,00	0,00	471.650,74	471.650,74
Fin. lav. opere S.I.I. ( Fogn. e Dep.)MASTERPLAN PSRA/40/A/13 - Risoluzione criticità sistema fogn.agglom.afferenti Comune di Sulmona. - ATO PELIGNO								
3106	13	09042	1.314.720,00	1.314.720,00	0,00	0,00	1.314.720,00	657.360,00
Fin. lav.opere S.I.I. ( Fogn. e Dep.)MASTERPLAN PSRA/40/A/14 - Prog. Macro2 Risol. criticità sistema fogn. agglom. Comune Sulmona. - ATO PELIGNO								
3106	14	09042	135.000,00	135.000,00	0,00	0,00	135.000,00	115.446,26
Fin. lav. opere S.I.I. ( Fogn. e Dep.)MASTERPLAN PSRA/40/A/15 - Compl.rete fogn. e imp. depur.Comune Cocullo .Fra.ne Casale - ATO PELIGNO								
3106	15	09042	400.000,00	400.000,00	0,00	0,00	400.000,00	400.000,00
Fin. lavori opere S.I.I. ( Fogn. e Dep.)MASTERPLAN PSRA/40/A/16 - Eliminazione soll. fognario S3 Roccacasale sup.infr.comunit. Pratola P. ATO PELIGNO								
3106	16	09042	177.153,09	177.153,09	0,00	0,00	177.153,09	177.153,09
Fin. lav. opere S.I.I. ( Fogn. e Dep.)MASTERPLAN PSRA/40/A/17 - Tratt. acque reflue Aggl.Pettorano Vallelarga Ponte d'Arce Pratola P. - ATO PELIGNO								
3106	17	09042	1.310.483,01	1.310.483,01	0,00	0,00	1.310.483,01	927.075,34
Fin. lav. opere S.I.I. ( Fogn. e Dep.)MASTERPLAN PSRA/40/A/18 - Lav.di migl.impinato dep.Comune Francavilla loc. Foro .- ATO PESCARRESE								
3106	18	09042	90.481,73	90.481,73	0,00	0,00	90.481,73	90.481,73
Fin. lav. opere S.I.I. ( Fogn. e Dep.)MASTERPLAN PSRA/40/A/19 - Real. impianto di dep.a fanghi attivi Comune Montebello loc.Ziattè .- ATO PESCARRESE								

Stampa Riaccertamento Residui - Spesa - Elenco residui per anno di provenienza - Solo residui

Capitolo	Cod. Bilancio	Residui 01/01/2022	Impegni def.	Residui eliminati	Eco. su impegni Reiscrizioni	Impegni	Mandati	Residui da rip.
<b>Anno 2019</b>								
3106 19	09042	324.000,00	324.000,00	0,00	0,00	324.000,00	0,00	324.000,00
Fin. lavori opere S.I.I. ( Fogn. e Dep.)MASTERPLAN PSRA/40/A/20 - Adeg. impianto di depurazione di Montefino e Castilenti.- A TO PESCARRESE								
3106 20	09042	530.280,00	530.280,00	0,00	0,00	530.280,00	0,00	530.280,00
Fin. lav. opere S.I.I. ( Fogn. e Dep.)MASTERPLAN PSRA/40/A/21- Adeg. impianto di depurazione di Castiglione M.R. Castilenti. e Vicoli ATO PESCARRESE								
3106 21	09042	87.517,96	87.517,96	0,00	0,00	87.517,96	0,00	87.517,96
Fin. lav. opere S.I.I. ( Fogn. e Dep.)MASTERPLAN PSRA/40/A/22- Ristr.e ampl. acque reflue Comune di S.Eufemia e Maiella - ATO PESCARRESE								
3106 22	09042	928.000,00	928.000,00	0,00	0,00	928.000,00	0,00	928.000,00
Fin. lav. opere S.I.I. ( Fogn. e Dep.)MASTERPLAN PSRA/40/A/23- Adeg. imp. dep.Com. Casalincontro (Coppelli Fontanelle Fo sso Aceto) - ATO PESCARRESE								
3106 23	09042	2.800.000,00	2.800.000,00	0,00	0,00	2.800.000,00	0,00	2.800.000,00
Trasf.Reg. opere S.I.I. ( Fogn. e Dep.)MASTERPLAN PSRA/40/A/24- Conv.imp.lmhoff a imp. di dep. fanchi attivi. Comuni vari g est. ACA - ATO PESCARRESE								
3106 24	09042	114.753,00	114.753,00	0,00	0,00	114.753,00	0,00	114.753,00
Fin. lav. opere S.I.I. ( Fogn. e Dep.)MASTERPLAN PSRA/40/A/25- Lav. real.tratti fogn. e imp.dep.in C/da Colli e Pagliari Com.Picciano ATO PESCARRESE								
3106 25	09042	77.292,05	77.292,05	0,00	0,00	77.292,05	32.738,41	44.553,64
Fin. lav. opere S.I.I. ( Fogn. e Dep.)MASTERPLAN PSRA/40/A/26- Realizzazione di un depuratore in Comune di Colledimezzo - ATO CHIETINO -								
3106 26	09042	4.080.000,00	4.080.000,00	0,00	0,00	4.080.000,00	0,00	4.080.000,00
Fin. lavori opere S.I.I. ( Fogn. e Dep.)MASTERPLAN PSRA/40/A/27- Prog.MACRO A - Ris. aree int. sist.dep. Ambito fluv. Moro Aiello Foro - ATO CHIETINO								
3106 27	09042	4.400.000,00	4.400.000,00	0,00	0,00	4.400.000,00	0,00	4.400.000,00
Fin. lav. opere S.I.I. ( Fogn. e Dep.)MASTERPLAN PSRA/40/A/28- Prog.MACRO B - Ris. aree int. sist.dep. Amb. fluv. Tigno Sine llo Osento - ATO CHIETINO								
3106 28	09042	4.400.000,00	4.400.000,00	0,00	0,00	4.400.000,00	0,00	4.400.000,00
Fin. lav. opere S.I.I. ( Fogn. e Dep.)MASTERPLAN PSRA/40/A/29- Prog.MACRO C - Ris. aree int. sist.dep. Amb. fluviale Feltrino e Sangro - ATO CHIETINO								



**Stampa Riaccertamento Residui - Spesa - Elenco residui per anno di provenienza - Solo residui**

Capitolo	Cod. Bilancio	Residui 01/01/2022	Impegni def.	Residui eliminati	Eco. su impegni Reiscrizioni	Impegni	Mandati	Residui da rip.
<b>Anno</b>	<b>2019</b>							
3106	29 09042	3.856.997,29	3.856.997,29	0,00	0,00	3.856.997,29	0,00	3.856.997,29
Fin. lav.. opere S.I.I. ( Fogn. e Dep.)MASTERPLAN PSRA/40/A/30 Prog.MACRO D - Piano di adeg. e razionalizzaz. fosse Imhoff e collettori- ATO CHIETINO					0,00			
3106	30 09042	400.000,00	400.000,00	0,00	0,00	400.000,00	0,00	400.000,00
Fin. lav.. opere S.I.I. ( Fogn. e Dep.)MASTERPLAN PSRA/41/D-Lvori di adeg. e potenz. dep. Coimune di Guardiagrele Loc. Anello - ATO CHIETINO					0,00			
3106	31 09042	331.514,20	331.514,20	0,00	0,00	331.514,20	0,00	331.514,20
Fin. lav.opere S.I.I. ( Fogn. e Dep.) MASTERPLAN PSRA/41/E Adeg. e potenz. dep. Coimune di Atesa Loc. Fiume Osento - ATO CHIETINO					0,00			
3106	32 09042	4.000.000,00	4.000.000,00	0,00	0,00	4.000.000,00	0,00	4.000.000,00
Fin. lav.opere S.I.I. ( Fogn. e Dep.) MASTERPLAN PSRA/33 Ad eguamento e ott.dep.a serv. dsi Spoltore S.Giovanni T. Pescara 3° stralcio - ATO CHIETINO					0,00			
3106	33 09042	2.300.000,00	2.300.000,00	0,00	0,00	2.300.000,00	163.054,87	2.136.945,13
Fin. lav.. opere S.I.I. ( Fogn. e Dep.) MASTERPLAN PSRA/34 - Real. sistema Dep. asta fluv.Tordino adduzione liquami Loc. Colleranesco - ATO TERAMO					0,00			
3106	34 09042	1.155.000,00	1.155.000,00	0,00	0,00	1.155.000,00	0,00	1.155.000,00
Fin. lav.opere S.I.I. ( Fogn. e Dep.) MASTERPLAN PSRA/46/A- Prog. prel.nuovo imp.di Dep. Tortoreto L..a serv. di Tortoreto L. Giulianova- ATO TERAMO					0,00			
3106	35 09042	2.700.000,00	2.700.000,00	0,00	0,00	2.700.000,00	0,00	2.700.000,00
Fin. lav. opere S.I.I. ( Fogn. e Dep.) MASTERPLAN PSRA/46/B- Prog.prel. int. realizz.nuovo imp. di dep. Comune Martinsicuro - ATO TERAMO					0,00			
3107	0 09042	15.647.437,85	15.474.101,52	0,00	0,00	15.474.101,52	82.410,19	15.391.691,33
Trasferimenti per intervento Parco Depurativo (FSC) 2014/2020 - Pescara - San Giovanni Teatino Spoltore					0,00			
3108	0 09042	960.000,00	960.000,00	0,00	0,00	960.000,00	0,00	960.000,00
Trasferimenti per intervento per Parco Depurativo (FSC) 2014/2020 - Rosciano					0,00			
3109	0 09042	333.963,16	333.963,16	0,00	0,00	333.963,16	33.396,32	300.566,84
Trasferimenti per intervento per Parco Depurativo (FSC) 2014/2020 - Agglomerato Scoppito - Tornimparte e Lucoli					0,00			
<b>Anno</b>	<b>2019</b>	<b>83.943.374,67</b>	<b>83.770.038,34</b>	<b>0,00</b>	<b>0,00</b>	<b>83.770.038,34</b>	<b>3.889.765,07</b>	<b>79.880.273,27</b>

Stampa Riaccertamento Residui - Spesa - Elenco residui per anno di provenienza - Solo residui

Capitolo	Cod. Bilancio	Residui 01/01/2022	Impegni def.	Residui eliminati	Eco. su impegni Reiscrizioni	Impegni	Mandati	Residui da rip.
<b>Anno</b>	<b>2020</b>							
1201	0 01021	37.499,37	37.499,37	0,00	0,00	37.499,37	0,00	37.499,37
Indennità ed altri compensi, esclusi i rimborsi spesa per missioni e, corrisposti al personale a tempo indeterminato (Fondo miglioramento dei servizi)								
1202	0 01021	26.600,00	26.600,00	0,00	0,00	26.600,00	21.429,95	5.170,05
Straordinario per il personale a tempo indeterminato.								
2163	0 01021	8.080,00	8.080,00	0,00	0,00	8.080,00	0,00	8.080,00
Oneri da contenzioso								
2202	0 01011	6.000,00	6.000,00	1.000,00	0,00	5.000,00	5.000,00	0,00
Compenso Organo di Valutazione OIV								
2240	0 01011	427,00	427,00	0,00	0,00	427,00	0,00	427,00
Spese generali di funzionamento degli Uffici								
2270	0 01011	34.630,31	16.017,77	240,00	0,00	15.777,77	10.570,17	5.207,60
Spese per liti, arbitraggi, ecc.( Patrocinio legale)								
2962	0 09041	1.903,20	1.903,20	1.903,20	0,00	0,00	0,00	0,00
Analisi e controllo della situazione Economica Patrimoniale e Finanziaria sui bilanci dei Gestori								
3102	0 09042	359.327,70	359.327,70	0,00	0,00	359.327,70	0,00	359.327,70
Fin. lav. Intrv.Potenz. rete idrica Piana del Cavaliere (AQ) (Delibera CIPE 1775/1999 e n. 61/2000) Determina DPC024/510 /2018 - ATO MARSICANO								
3106	36 09042	1.220.120,00	1.220.120,00	0,00	0,00	1.220.120,00	0,00	1.220.120,00
CUP I46H19000020007 "Realizzazione di campo pozzi e condotte di coll. Comuni Capmli, Civitella del T. e Rocca S.M. ATO Teramo								
3106	37 09042	147.951,10	147.951,10	0,00	0,00	147.951,10	0,00	147.951,10
CUP D99B03000050007 "Approvvigionamento Idrico frazione Rendinara in Comune di Morino (AQ) ATO Aquilano								
3106	38 09042	649.708,02	649.708,02	0,00	0,00	649.708,02	285.278,50	364.429,52
EX ATO PESCARA CUP B22E1800265005 "INTERVENTO COMPLETAMENTO DEL COLLETTORE COMUNE FRANCAVILLA AL MARE ABR51-65								
3106	39 09042	1.198.614,81	1.197.187,33	0,00	0,00	1.197.187,33	27.490,21	1.169.697,12
CUP D27119000100001 "Opere di potenziamento ed ammodernamento schema acquedottistico sorgenti Liri e Verrecchie " Codice intervento 518/48 PROGETTAZ.								
3106	40 09042	361.976,29	361.976,29	360.237,84	0,00	1.738,45	1.738,45	0,00
TRASF. PAR FSC 2007/2013 LINEA AZIONE IV.1.1.A (S.I. I) INT. AD. E POT. CAPACITÀ DEPURATIVA IMPIANTO CELANO CUP D121E14000020002								

**Stampa Riaccertamento Residui - Spesa - Elenco residui per anno di provenienza - Solo residui**

Capitolo	Cod. Bilancio	Residui 01/01/2022	Impegni def.	Residui eliminati	Eco. su impegni Reiscrizioni	Impegni	Mandati	Residui da rip.
<b>Anno</b>	<b>2020</b>							
3106 41	09042	2.139,64	2.139,64	2.139,64	0,00	0,00	0,00	0,00
Adeguamento e potenziamento rete fognaria e impianto di depurazione in località La Vicenna del Comune di Capestrano (AQ)								
3106 43	09042	561.569,90	561.569,90	0,00	0,00	561.569,90	0,00	561.569,90
TRASF. INTERVENTO APQ 3-87 " LAGO DI BARREA 2° LOTTO - DEPURATORI PRIMARI DI PESCIASSEROLI E OPI" - ATO PELIGNO								
3106 44	09042	704.808,87	704.808,87	0,00	0,00	704.808,87	0,00	704.808,87
TRASF. CUP D41B1300062002 FSC 2007-2013 "COMPLETAMENTO SISTEMA DEPURATIVO A SERVIZIO DEI COMUNI DI OPI E PESCIASSEROLI LAGO DI BARREA"								
3113 0	09042	34.650,00	34.650,00	0,00	0,00	34.650,00	0,00	34.650,00
CONTRIBUTO LAVORI ACQUEDOTTO ZONA COMM.SCURCOLA MARSICANA ATO								
3114 0	09042	35.000,00	35.000,00	0,00	0,00	35.000,00	0,00	35.000,00
CONTRIBUTO RETE FOGNARIA CARSOLI ATO 2								
3115 0	09042	50.000,00	50.000,00	0,00	0,00	50.000,00	0,00	50.000,00
REGIONE ABRUZZO FINANZIAMENTI IMPIANTO DEPURAZIONE AIELLI EX ATO 2								
3116 0	09042	17.320,81	17.320,81	0,00	0,00	17.320,81	0,00	17.320,81
REGIONE ABRUZZO MIGLIORAMENTO RETE IDRICA CAPPADOCIA								
3117 0	09042	215.499,67	215.499,67	0,00	0,00	215.499,67	0,00	215.499,67
FINANZ. REG. ADEGUAMENTO CAPACITA' DEPURATIVO IMPIANTO TRASACCO ATO 2								
3120 0	09042	561.256,14	561.256,14	0,00	0,00	561.256,14	0,00	561.256,14
EX ATO 2 -FSC 2007/2013 LINEA AZIONE 1.1.4.A POTENZ. CAPACITA' DEPURATIVA IMP. TAGLIACOZZO E FRAZIONI								
3120 1	09042	134.448,42	134.448,42	0,00	0,00	134.448,42	0,00	134.448,42
EX ATO 2 -FSC 2007/2013 LINEA AZIONE 1.1.4.A INTERVENTI INSTALLAZIONE MISURATORI								
3120 2	09042	1.270.991,73	1.270.991,73	0,00	0,00	1.270.991,73	0,00	1.270.991,73
EX ATO 2 -FSC 2007/2013 LINEA AZIONE 1.1.4.A ADEGUAMENTO CAPACITA' DEP. IMPIANTO AVEZZANO (LOCALITA' POZZILLO)								
3120 3	09042	440.803,08	440.803,08	0,00	0,00	440.803,08	0,00	440.803,08
EX ATO 2 -FSC 2007/2013 LINEA AZIONE 1.1.4.A ADEGUAMENTO E POT. CAPACITA' DEP. IMPIANTO CAPISTRELLO								



**Stampa Riaccertamento Residui - Spesa - Elenco residui per anno di provenienza - Solo residui**

Capitolo	Cod. Bilancio	Residui 01/01/2022	Impegni def.	Residui eliminati	Eco. su impegni Reiscrizioni	Impegni	Mandati	Residui da rip.
<b>Anno</b>	<b>2020</b>							
3126	2 09042	147.936,40	147.936,40	0,00	0,00	147.936,40	0,00	147.936,40
EX ATO 6 - SISTEMA DEPURATIVO DI PAGLIETA E MOZZA GROGNA E DISINQUINAMENTO TERRITORIO BASSO SANGRO FOSSACESIA APQ 3-85/B					0,00			
3130	0 09042	622.812,26	622.812,26	0,00	0,00	622.812,26	0,00	622.812,26
EX ATO 5 APQ- LAVORI DI ADEGUAMENTO IMOIANTO PER IL TRATTAMENTO DEI LIQUAMI FOGN. URBANA DEL CAPOLUOGO, TIPO MISTO APQ 3/35A					0,00			
3130	1 09042	129.221,94	129.221,94	0,00	0,00	129.221,94	0,00	129.221,94
EX ATO 5 APQ- POTENZIAMENTO ED AMPLIAMENTO DI DEPURAZIONE A SERVIZIO DI TORTORETO E GIULIANOVA NORDA APQ 3-36/A					0,00			
3130	2 09042	52.266,65	52.266,65	0,00	0,00	52.266,65	0,00	52.266,65
EX ATO 5 APQ- REALIZZAZIONE COLLETTORE PRINCIPALE E FOGNATURA URBANA ACQUE NERE A SERV.DI VILLA ZACCHEO E CASE MOLINO APQ 3-37/A					0,00			
3130	3 09042	397.017,05	397.017,05	0,00	0,00	397.017,05	0,00	397.017,05
EX ATO 5 APQ- REAL. COLL. FOGN. IMP.DEP.CONSORTILE COMUNE DI CASTELLALTO NUCLEO IND. S.ATTO( LOC. CO RDESCO) APQ 3-37/B					0,00			
3150	1 09042	185.287,12	185.287,12	0,00	0,00	185.287,12	0,00	185.287,12
EX ATO 2 MARSICANO APQ INTEGR. ARI 1 - 05 COMUNE DI TRASACCO TRASFERIMENTO GESTORE CAM					0,00			
3150	2 09042	390.878,98	390.878,98	0,00	0,00	390.878,98	0,00	390.878,98
APQ INTEGR. ARI 1 - COMUNI DI LECCE - GIOIA - OTUCCHIO ATO 2 TRASFERIMENTO GESTORE CAM					0,00			
3150	3 09042	196.750,70	196.750,70	0,00	0,00	196.750,70	0,00	196.750,70
APQ INTEGR. ARI 1 - CAPPADOCIA - CONTRIBUTO REGIONALE TRASFERIMENTO AL GESTORE EX ATO 2 CAM					0,00			
3160	0 09042	122.545,02	122.545,02	0,00	0,00	122.545,02	0,00	122.545,02
APQ - REALIZZAZIONE 2° LOTTO IMPIANTO DEPURAZ. CON SORTILE DI AVEZZANO					0,00			
3160	1 09042	27.590,37	27.590,37	0,00	0,00	27.590,37	0,00	27.590,37
APQ - REALIZZAZIONE COLLETTORI FLUVIALI ZONA SUD AVEZZANO - CARUSCINO, VIA PERTINI					0,00			
3160	2 09042	260.479,41	260.479,41	0,00	0,00	260.479,41	0,00	260.479,41
APQ - REALIZZAZIONE COLLETTORI DA MARSIA A ROCCACERRO E COSTR.IMPIANTO DEPURAZIONE TAGLIACOZZO					0,00			

**Stampa Riaccertamento Residui - Spesa - Elenco residui per anno di provenienza - Solo residui**

Capitolo	Cod. Bilancio	Residui 01/01/2022	Impegni def.	Residui eliminati	Eco. su impegni Reiscrizioni	Impegni	Mandati	Residui da rip.
<b>Anno</b>	<b>2020</b>							
3160	3 09042	169.468,40	169.468,40	0,00	0,00	169.468,40	0,00	169.468,40
APQ - REALIZZAZIONE FOGNATURA E DEPURAZIONE DA C AMPOROTONDO A CAPPADOCIA CON ADEGUAM. E POTE NZ. DEPURATORE								
3160	4 09042	401.694,08	401.694,08	0,00	0,00	401.694,08	0,00	401.694,08
APQ - REALIZZAZIONE COLLETTORE COMUNE OVINDOLI E FRAZ. CON COLLEGAM. DEPURATORE CELANO								
3160	5 09042	226.824,66	226.824,66	0,00	0,00	226.824,66	0,00	226.824,66
APQ - REALIZZAZIONE NUOVO IMPIANTO DI DEPURAZIONE COM. S.BENEDETTO DEI MARSÌ								
3160	6 09042	357.870,63	357.870,63	0,00	0,00	357.870,63	0,00	357.870,63
APQ - REALIZZAZIONE NUOVO IMPIANTO DI DEPURAZIONE COM. ORTUCCHIO								
3160	7 09042	17.373,64	17.373,64	0,00	0,00	17.373,64	0,00	17.373,64
APQ - REALIZZAZIONE COLLETTORE DA LECCE DEI MARSÌ COLLEGAM.DEPURATORE GIOIA DEI MARSÌ								
3160	8 09042	94.779,73	94.779,73	0,00	0,00	94.779,73	0,00	94.779,73
APQ - REALIZZAZIONE IMP. DEPURAZ. E COLLETTORE FO GNARIO COM.SANTE MARIE								
3160	9 09042	92.116,20	92.116,20	0,00	0,00	92.116,20	0,00	92.116,20
APQ - REALIZZAZIONE IMP. DEPURAZ. E COLLETTORE FO GNARIO COM.CIVITELLA ROVETO ZONA ART./INDUST.								
3160	10 09042	2.049.850,69	2.049.850,69	0,00	0,00	2.049.850,69	0,00	2.049.850,69
APQ - INTERV. MAPPATURA RICERCA E RECUPERO PERD ITE CON RIEFFICIENTAM. RETE IDRICA								
3170	0 09042	287.182,26	287.182,26	0,00	0,00	287.182,26	0,00	287.182,26
EX ATO 1 AQUILANO - MONIT.RICERCA PERDITE E/O SOST . TRATTI DI RETI								
3170	1 09042	260.317,74	260.317,74	0,00	0,00	260.317,74	0,00	260.317,74
EX ATO 1 AQUILANO - CRISI IDRICA CHIARINO ACQUA ORI A								
3170	2 09042	100.000,00	100.000,00	0,00	0,00	100.000,00	0,00	100.000,00
EX ATO 1 AQUILANO - PROGETTO COMUNITARIO WETLAN DS								
3170	3 09042	259.351,36	259.351,36	0,00	0,00	259.351,36	0,00	259.351,36
EX ATO 1 AQUILANO - L.R. 89/2006 - DISP. MATERIA TRASP ORTI INFRASTR.								
3170	4 09042	97.016,60	97.016,60	0,00	0,00	97.016,60	0,00	97.016,60
EX ATO 1 AQUILANO - DC2/15 - INTERV. COM.S.STEFANO D I SESSANIO								

**Stampa Riaccertamento Residui - Spesa - Elenco residui per anno di provenienza - Solo residui**

Capitolo	Cod. Bilancio	Residui 01/01/2022	Impegni def.	Residui eliminati	Eco. su impegni Reiscrizioni	Impegni	Mandati	Residui da rip.
<b>Anno</b>	<b>2020</b>							
3170	5	09042	75.775,61	75.775,61	0,00	0,00	0,00	75.775,61
EX ATO 1 AQUILANO - DC2/16 - INTERV. COM. DI CASTEL D EL MONTE								
3170	6	09042	16.000,00	16.000,00	0,00	0,00	0,00	16.000,00
EX ATO 1 AQUILANO - INTERV.SISMA 2009 - COMUNE DI CA MPOTOSTO								
3170	7	09042	8.800,53	8.800,53	0,00	0,00	0,00	8.800,53
EX ATO 1 AQUILANO - INTERV.SISMA 2009 - COMUNE DI VI LLA S. LUCIA								
3170	8	09042	207.756,42	207.756,42	0,00	0,00	0,00	207.756,42
EX ATO 1 AQUILANO - INTERV.SISMA 2009 - COMUNE DI CA GNANO AMITERNO								
3170	9	09042	15.300,00	15.300,00	0,00	0,00	0,00	15.300,00
EX ATO 1 AQUILANO - INTERV.SISMA 2009 - COMUNE DI SC OPPITO								
3170	10	09042	98.723,12	98.723,12	0,00	0,00	70.044,03	28.679,09
EX ATO 1 AQUILANO - INTERV.SISMA 2009 - COMUNE DI CA PESTRANO								
3170	11	09042	27.273,37	27.273,37	0,00	0,00	0,00	27.273,37
EX ATO 1 AQUILANO - INTERV.SISMA 2009 - COMUNE DI PI ZZOLI								
3170	12	09042	57.000,00	57.000,00	0,00	0,00	0,00	57.000,00
EX ATO 1 AQUILANO - INTERV.SISMA 2009 - COMUNE DI M ONTEREALE								
3170	13	09042	30.000,00	30.000,00	0,00	0,00	0,00	30.000,00
EX ATO 1 AQUILANO - INTERV.SISMA 2009 - COMUNE DI R OCCA DI CAMBIO								
3170	14	09042	254.668,60	254.668,60	0,00	0,00	0,00	254.668,60
EX ATO 1 AQUILANO - INTERV.SISMA 2009 - COMUNE DI CA STEL DEL MONTE								
3170	15	09042	45.843,84	45.843,84	0,00	0,00	0,00	45.843,84
EX ATO 1 AQUILANO - INTERV.SISMA 2009 - COMUNE DI BA RETE								
3170	16	09042	3.120,36	3.120,36	0,00	0,00	0,00	3.120,36
EX ATO 1 AQUILANO - INTERV.SISMA 2009 - COMUNE DI CA LASCIO								
3170	17	09042	672.000,00	672.000,00	0,00	0,00	0,00	672.000,00
EX ATO 1 AQUILANO - INT. FSC2007/2013 LINEA AZ IV								

**Stampa Riaccertamento Residui - Spesa - Elenco residui per anno di provenienza - Solo residui**

Capitolo	Cod. Bilancio	Residui 01/01/2022	Impegni def.	Residui eliminati	Eco. su impegni Reiscrizioni	Impegni	Mandati	Residui da rip.
<b>Anno</b>	<b>2020</b>							
3170 18	09042	60.759,76	60.759,76	0,00	0,00	60.759,76	0,00	60.759,76
EX ATO 1 AQUILANO - INT. FSC2007/2013 LINEA AZ IV - RET E IDRICA VILLA S.LUCIA								
3170 19	09042	923.836,11	923.836,11	0,00	0,00	923.836,11	0,00	923.836,11
EX ATO 1 AQUILANO - INT. FSC2007/2013 LINEA AZ IV - DEPURATORI COM. MONTEREALE								
3170 20	09042	264.447,44	264.447,44	0,00	0,00	264.447,44	0,00	264.447,44
EX ATO 1 AQUILANO - INT. FSC2007/2013 LINEA AZ IV - INSTALLAZIONE MISURATORI								
3170 21	09042	1.922.506,28	1.922.506,28	1.891.933,18	0,00	30.573,10	30.573,10	0,00
EX ATO 1 AQUILANO FINAZ. REG. FSC2007/2013 COLLETTORI FOGNARI L'AQUILA ABR SB 051-09								
3170 22	09042	281.695,52	281.695,52	0,00	0,00	281.695,52	0,00	281.695,52
EX ATO 1 AQUILANO - INT. FSC2007/2013 LINEA AZ IV - REALIZZ. COLLETTORI FOGNARI COMUNE DI ....								
3170 23	09042	142.584,07	142.584,07	0,00	0,00	142.584,07	0,00	142.584,07
EX ATO 1 AQUILANO - INT. FSC2007/2013 LINEA AZ IV - OTTIMIZZ. IMP. DEPURAZIONE SELLA DI CORNO								
3170 24	09042	759.734,75	759.734,75	0,00	0,00	759.734,75	319.668,42	440.066,33
EX ATO 1 AQUILANO - INT. FSC2007/2013 LINEA AZ IV - REALIZZ. SISTEMA DEPURAZ. ZONA SUBEQUANA								
3175 0	09042	97.641,27	97.641,27	0,00	0,00	97.641,27	0,00	97.641,27
EX ATO 5 FIN. REG. FSC2007/2013 PROG. ESEC. STRUMENTI CONTROLLO SERV. OPERE DI PRESA DERIV. ACQUA ENTRATA E USC. DEP. SUP. A 2000 ABR SBO51-36								
3175 1	09042	437.191,27	437.191,27	0,00	0,00	437.191,27	0,00	437.191,27
EX ATO 5 FIN. REG. FSC2007/2013 REAL. IMPIANTO DEP. A SERV. COMUNI ALBA A. COLON. CORR. ECC. SVINCOLO AUT. A14 VAL. V. ABR SBO51-38								
3175 2	09042	466.896,91	466.896,91	0,00	0,00	466.896,91	0,00	466.896,91
EX ATO 5 FIN. REG. FSC2007/2013 REAL. IMPIANTO DEP. A SERV. COMUNI ALBA A. COLON. CORR. ECC. SVINCOLO AUT. A14 VAL. V. ABR SBOB-03 RIS. PREMIALI 2° ST								
3175 3	09042	482.057,14	482.057,14	0,00	0,00	482.057,14	0,00	482.057,14
EX ATO 5 FIN. REG. FSC2007/2013 REAL. IMPIANTO DEP. COM. TORTORETO L. A SERV. DI TORTORETO E GIULIANOVA 1° LOTTO ABR SBO51-39								
3175 4	09042	149.560,41	149.560,41	138.876,38	0,00	10.684,03	10.684,03	0,00
EX ATO 5 FIN. REG. FSC2007/2013 REAL. COLLET. FOGN. CIVITELLA DEL T. IMP. S. EGIDIO ALLA V. ABR SBO51-40								



**Stampa Riaccertamento Residui - Spesa - Elenco residui per anno di provenienza - Solo residui**

Capitolo	Cod. Bilancio	Residui 01/01/2022	Impegni def.	Residui eliminati	Eco. su impegni Reiscrizioni	Impegni	Mandati	Residui da rip.
<b>Anno</b>	<b>2020</b>							
3175	5 09042	94.162,72	94.162,72	94.162,72	0,00	0,00	0,00	0,00
EX ATO 5 FIN. REG. FSC2007/2013 PROGETTO ES. COLLETTORE FOGNANTE FIUMICINO DI S.NICOLO A TORD. 1° LOTTO ABR5BO51-41								
3175	6 09042	114.716,02	114.716,02	0,00	0,00	114.716,02	0,00	114.716,02
EX ATO 5 FIN. REG. FSC2007/2013 PROGETTO ES. COLLETTORE FOG. RIPOLI IN COMUNE DI MOSCIANO DISM. DEP. COSTA DEL MONTE 1° LOTTO ABR5BO51-42								
3180	0 09042	30.000,00	30.000,00	0,00	0,00	30.000,00	0,00	30.000,00
EX A.T.O. 3 PELIGNO INT. A.P.Q. - EMERGENZA IDRICA COM. SCONTRONE								
3180	1 09042	592.215,78	592.215,78	0,00	0,00	592.215,78	0,00	592.215,78
EX A.T.O. 3 PELIGNO INT. A.P.Q. - MAPPATURA RETI IDRICHE E RICERCA PERDITE								
3180	2 09042	61.472,12	61.472,12	0,00	0,00	61.472,12	0,00	61.472,12
EX A.T.O. 3 PELIGNO INT. A.P.Q. - POTENZIAMENTO DEPURAZIONE E COLLETT. PASSO GODI - IOVANE								
3180	3 09042	88.437,65	88.437,65	0,00	0,00	88.437,65	0,00	88.437,65
EX A.T.O. 3 PELIGNO INT. A.P.Q. - SISTEMA IDRICO E FOGNARIO COMUNE DI RAIANO								
3180	4 09042	64.061,91	64.061,91	0,00	0,00	64.061,91	0,00	64.061,91
EX A.T.O. 3 PELIGNO INT. A.P.Q. - EMERGENZA IDRICA COMUNE DI ANVERSA								
3180	5 09042	27.658,97	27.658,97	0,00	0,00	27.658,97	0,00	27.658,97
EX A.T.O. 3 PELIGNO INT. A.P.Q. - SISTEMA IDEPURAT. MINORI AREE PARCO - COM. GORIANO SICOLI								
3180	6 09042	250.189,58	250.189,58	0,00	0,00	250.189,58	0,00	250.189,58
EX A.T.O. 3 INT. A.P.Q. 3-21 - COMPLETAM. E MESSA IN FUNZIONE DEPURAT. CONS. AMBIENTE (DEP.CORFINIO)								
3180	7 09042	135.000,00	135.000,00	0,00	0,00	135.000,00	0,00	135.000,00
EX A.T.O. 3 PELIGNO INT. DI ADEGUAMENTO E POTENZ. SERV.IDRICO COMUNE DI ROCCA PIA								
3180	8 09042	28.359,31	28.359,31	0,00	0,00	28.359,31	0,00	28.359,31
EX A.T.O. 3 PELIGNO INT. REALIZZ. TRATTO FOGNARIO A SERV. ZONE TRA SS17 E LA FERROVIA SULMONA/CARPINONE								
3180	9 09042	19.498,78	19.498,78	3.640,61	0,00	15.858,17	15.858,17	0,00
EX A.T.O. 3 PELIGNO I'FSC 2007/2013 LINEA AZ. IV.1.1 - PROC.INFRAZ. COMUNIT. COM. DI CANSANO								

**Stampa Riaccertamento Residui - Spesa - Elenco residui per anno di provenienza - Solo residui**

Capitolo	Cod. Bilancio	Residui 01/01/2022	Impegni def.	Residui eliminati	Eco. su impegni Reiscrizioni	Impegni	Mandati	Residui da rip.
<b>Anno</b>	<b>2020</b>							
3180	10 09042	200.083,99	200.083,99	0,00	0,00	200.083,99	0,00	200.083,99
EX A.T.O. 3 PELIGNO I'FSC 2007/2013 LINEA AZ. IV.1.1 - FORN. E INSTALLAZ. STRUMENTI DI MISURA PRESSO OPERE DI PRESA								
3180	11 09042	150.115,35	150.115,35	0,00	0,00	150.115,35	0,00	150.115,35
EX A.T.O. 3 PELIGNO I'FSC 2007/2013 LINEA AZ. IV.1.1 - SUPERAM.PROCED. INFRAZ. COM. PESCO COSTANZO								
3180	12 09042	156.899,43	156.899,43	0,00	0,00	156.899,43	0,00	156.899,43
EX A.T.O. 3 PELIGNO I'FSC 2007/2013 LINEA AZ. IV.1.1 - FSUPERAM.PROCED. INFRAZ. BAGNATURO SULMONA								
3180	13 09042	127.054,79	127.054,79	0,00	0,00	127.054,79	0,00	127.054,79
EX A.T.O. 3 PELIGNO I'FSC 2007/2013 LINEA AZ. IV.1.1 - FSUPERAM.PROCED. INFRAZ. COM. CAMPO DI GIOVE								
3180	14 09042	140.117,51	140.117,51	0,00	0,00	140.117,51	0,00	140.117,51
EX A.T.O. 3 PELIGNO I'FSC 2007/2013 LINEA AZ. IV.1.1 - FSUPERAM.PROCED. INFRAZ. COM. CASTEL DI SANGRO								
3190	0 09042	663.614,65	663.614,65	0,00	0,00	663.614,65	270.146,63	393.468,02
EX ATO 4 FIN. REG. PAR FSC 2007/2013 MACROPROGETTO 1 Comuni Area Vestina ABR SBO 51-28								
3190	1 09042	501.825,93	501.825,93	0,00	0,00	501.825,93	0,00	501.825,93
EX ATO 4 FIN. REG. FSC2007/2013PAR Macroprogetto 2 - Comuni Vallata fiume Pescara, Aree interne ABR SBO 51-29								
3190	2 09042	936.191,01	936.191,01	0,00	0,00	936.191,01	0,00	936.191,01
EX ATO 4 FIN. REG. PAR FSC 2007/2013 Macroprogetto 3 Comuni Vallata fiume Pescara -Aree interne ABR SBO 51-30								
3190	3 09042	476.803,99	476.803,99	0,00	0,00	476.803,99	0,00	476.803,99
EX ATO 4 FIN. REG. FSC2007/2013PAR Macroprogetto 4 Comuni di Cepagatti ed altri ABR SBO 51-31								
3190	4 09042	1.009.233,64	1.009.233,64	0,00	0,00	1.009.233,64	0,00	1.009.233,64
EX ATO 4 FIN. REG. FSC2007/2013PAR Macroprogetto 5 COMUNE DI MONTESILVANO ABR SBO 51-32								
3190	5 09042	1.790.694,91	1.790.694,91	0,00	0,00	1.790.694,91	526.609,33	1.264.085,58
EX ATO 4 FIN. REG. FSC2007/2013PAR Macroprogetto 6 COMUNE DI FRANCO, RIPA,... ABR SBO 51-33								
3190	6 09042	362.170,19	362.170,19	0,00	0,00	362.170,19	123.920,93	238.249,26
EX ATO 4 FIN. REG. FSC2007/2013PAR Macroprogetto INSTALLAZIONE TELE MISURATORI ABR SBO 51-27								
3190	7 09042	539.236,11	539.236,11	0,00	0,00	539.236,11	0,00	539.236,11
EX ATO 4 FIN. REG. FSC2007/2013PAR Macroprogetto IMPIANTO LOC. REGINALDO ABR SBO 51-34								

**Stampa Riaccertamento Residui - Spesa - Elenco residui per anno di provenienza - Solo residui**

Capitolo	Cod. Bilancio	Residui 01/01/2022	Impegni def.	Residui eliminati	Eco. su impegni Reiscrizioni	Impegni	Mandati	Residui da rip.
<b>Anno</b>	<b>2020</b>							
3190	8 09042	65.809,81	65.809,81	0,00	0,00	65.809,81	22.195,56	43.614,25
EX ATO 4 FIN. REG. FSC2007/2013PAR Macroprogetto IMPIANTO DI CASTIGLIONE MR ABR SBO 51-35								
3190	9 09042	49.722,86	49.722,86	0,00	0,00	49.722,86	0,00	49.722,86
EX ATO 4 FIN. REG.APQ ABRR13-92 COLLECORVINO Intervento per adeguamento dell'impianto di depurazione sito in località CONGIUNTI								
3190	11 09042	285.357,82	285.357,82	0,00	0,00	285.357,82	0,00	285.357,82
EX ATO 4 FIN. REG.APQ ABRR13-94 PENNE Impianto di depurazione zona artigianale località Ponte S. Antonio								
3190	13 09042	721.393,61	721.393,61	0,00	0,00	721.393,61	0,00	721.393,61
EX ATO 4 FIN. REG.APQ 3-28 FRANCAVILLA AL MARE Lavori di completamento collettori fognari e impianto di depurazione in località Valle Anzuca Alento								
3190	14 09042	35.665,01	35.665,01	0,00	0,00	35.665,01	0,00	35.665,01
EX ATO 4 FIN. REG.APQ 3-79 SPOLTORE Adeguamento della rete fognante comunale per la normalizzazione di alcune situazioni di crisi								
3190	15 09042	1.310.483,01	1.310.483,01	0,00	0,00	1.310.483,01	0,00	1.310.483,01
EX ATO 4 FIN. REG.PSRA 40A18 - LAV.MIGLIORAM. IMP. DEPURAZ. LOC. FORO COM FRANCAVILLA								
3195	0 09042	26.180,09	26.180,09	0,00	0,00	26.180,09	0,00	26.180,09
EX ATO 6 FSC2007/2013 - IMPLEMENTAZIONE IMPIANTO TELECONTROLLO SASI SPA								
3195	1 09042	59.791,61	59.791,61	59.791,61	0,00	0,00	0,00	0,00
EX ATO 6 -FSC 2007/2013 LINEA INST.SEZIONATORI SU CONDOTTATA ADD. PRINCIPALE COMUNI DI FARA SAN MARTINO, CASOLI E CASTEL FRENTANO ABR SBO51-44								
3195	2 09042	206.272,29	206.272,29	0,00	0,00	206.272,29	0,00	206.272,29
EX ATO 6 -FSC 2007/2013 - POTENZIAMENTO ADDUTTRICE E NORD - CASOLI- VASTO ABR SBO51-45								
3195	3 09042	457.205,23	457.205,23	0,00	0,00	457.205,23	0,00	457.205,23
EX ATO 6 -FSC 2007/2013 MACROPROGETTO 1 Costr. imp. depurazione Comune Fossacesia serv. Comuni Mozzagrogna, Santa Maria Imbaro e Fossacesia ecc.								
3195	4 09042	1.823.071,77	1.823.071,77	0,00	0,00	1.823.071,77	841.417,73	981.654,04
EX ATO 6 -FSC 2007/2013 MACROPROGETTO 2 REALIZZAZIONE IMP. DEP. COMUNE VILLA SANTA M. E POTENZ. IMP. DEP. E COLL. FOGNARI PALENA ABR SBO51-54								

**Stampa Riaccertamento Residui - Spesa - Elenco residui per anno di provenienza - Solo residui**

Capitolo	Cod. Bilancio	Residui 01/01/2022	Impegni def.	Residui eliminati	Eco. su impegni Reiscrizioni	Impegni	Mandati	Residui da rip.
<b>Anno</b>	<b>2020</b>							
3195	5 09042	54.165,60	54.165,60	0,00	0,00	54.165,60	0,00	54.165,60
EX ATO 6 -FSC 2007/2013 MACROPROGETTO 3 REALIZZ. COLLETTORI FOGNARI CONVOGLIAMENTO SCARICHI AD IMPIANTI DEPURATIVI NEI COMUNI DI TOLLO E FURCI								
3195	6 09042	41.478,40	41.478,40	0,00	0,00	41.478,40	0,00	41.478,40
EX ATO 6 -FSC 2007/2013 MACROPROGETTO 4 - ADEGUAMENTO E POTENZIAMENTO IMPIANTO DI DEP. A SERVIZIO RETE FOGNARIA COMUNE FARA SAN MARTINO ABR5051-56								
3195	7 09042	28.530,88	28.530,88	0,00	0,00	28.530,88	0,00	28.530,88
EX ATO 6 -FSC 2007/2013 MACROPROGETTO 5 LAVORI COLLETTORI FOGNARI E DISM. VECCHIO IMP. DEP. IN FERRAINILE COMUNE TORINO DI S.ABR5051-57								
3195	8 09042	273.619,48	273.619,48	0,00	0,00	273.619,48	0,00	273.619,48
EX ATO 6 -FSC 2007/2013 MACROPROGETTO 6 POTENZ. IMPIANTO DEP. COMUNE SCERNI REALIZZ. NUOVO IMP. DEP. E RELATIVI COLLETTORI FOGNARI COMUNE DI CASTIGLIONE M.								
3195	9 09042	355.743,45	355.743,45	0,00	0,00	355.743,45	0,00	355.743,45
EX ATO 6 -FSC 2007/2013 - MACROPROGETTO 7 - LAVORI REALIZZ. COLLETTORI FOGNARI IMP. DEP. SERVIZIO COMUNI DI FRESAGRAN DINARIA, GESSOPALENA, ECC.								
3195	10 09042	1.843.509,14	1.843.509,14	0,00	0,00	1.843.509,14	0,00	1.843.509,14
EX ATO 4 -FINANZ. REGIONALE D.K.15 - INTERV. DISINQUINAMENTO FIUME PESCARA								
<b>Anno</b>	<b>2020</b>	41.370.107,45	41.350.067,43	2.561.611,69	0,00	38.788.455,74	3.407.003,20	<b>35.381.452,54</b>

**Stampa Riaccertamento Residui - Spesa - Elenco residui per anno di provenienza - Solo residui**

Capitolo	Cod. Bilancio	Residui 01/01/2022	Impegni def.	Residui eliminati	Eco. su impegni Reiscrizioni	Impegni	Mandati	Residui da rip.
<b>Anno</b>	<b>2021</b>							
1202	0 01021	21.697,60	21.697,60	0,00	0,00	21.697,60	0,00	21.697,60
Straordinario per il personale a tempo indeterminato.					0,00			
1204	0 01021	34.925,00	34.925,00	2.537,50	0,00	32.387,50	31.387,50	1.000,00
ARRETRATI PER ANNI PRECEDENTI CORRISPOSTI AL PERSONALE INCARICATO EX AA.TT.OO.					0,00			
1208	0 01021	20.000,00	20.000,00	20.000,00	0,00	0,00	0,00	0,00
Indennità ed altri compensi, esclusi i rimborsi spesa , corrisposti al personale a tempo det. retribuzione di posizion e risultato.					0,00			
1210	0 01021	2.400,00	2.400,00	2.400,00	0,00	0,00	0,00	0,00
Indennità ed altri compensi, esclusi i rimborsi spesa per mission e, corrisposti al personale a tempo indeterminato "Uffici Amministrativi"					0,00			
1232	0 01021	7.989,40	7.989,40	3.328,71	0,00	4.660,69	4.660,69	0,00
Rimborso buoni pasto personale"Uffici Amministrativi"					0,00			
1237	0 01011	5.000,00	5.000,00	0,00	0,00	5.000,00	0,00	5.000,00
EX ATO 6 - SPESE LEGALI AVVOCATO COLAGRANDE ROBERTO					0,00			
1239	0 01031	4.000,00	4.000,00	1.500,00	0,00	2.500,00	2.500,00	0,00
EX ATO 6 - SPESE PER GESTIONE DI TESORERIA UBI BANCA					0,00			
1240	0 01061	3.248,56	3.248,56	0,00	0,00	3.248,56	0,00	3.248,56
EX ATO 6 - PETRLLA VINCENZO PREST. PROF. OPERE PRELIMINARI DI CAPTAZIONE FALDA MONTE PORRARA E SORGENTE SURRIENTE					0,00			
1245	0 01011	17.510,00	17.510,00	0,00	0,00	17.510,00	0,00	17.510,00
EX ATO 2 - COMPETENZE AVV. COLAGRANDE ROBERTO INCARICO RESIST. CONSIGLIO DI STATO ATO 2/ ZOOFE					0,00			
1246	0 01011	18.000,00	18.000,00	0,00	0,00	18.000,00	0,00	18.000,00
EX ATO 2 - COMPETENZE AVV. COLAGRANDE ULTERIORI SPESE LEGALI					0,00			
1248	0 01061	3.460,00	3.460,00	3.460,00	0,00	0,00	0,00	0,00
EX ATO 2 - CANONI DI ATTRAVERSAMENTO STRADALI ED ALTRE OPERE ANNO 2018					0,00			
1251	0 01031	55.016,36	49.483,20	0,00	0,00	49.483,20	0,00	49.483,20
Prestazioni professionali "Uffici Finanziari"					0,00			
1254	0 01011	46.414,57	12.938,85	0,00	0,00	12.938,85	0,00	12.938,85
EX ATO 4 ONERI DA CONTENZIOSI LEGALI					0,00			
1257	0 01011	9.500,00	9.500,00	0,00	0,00	9.500,00	0,00	9.500,00
EX ATO 5 - COMPETENZE AVV. PASQUALE PERTICARA PER GIUDIZIO COMMISSARIO USI CIVICI ABRUZZO					0,00			

**Stampa Riaccertamento Residui - Spesa - Elenco residui per anno di provenienza - Solo residui**

Capitolo	Cod. Bilancio	Residui 01/01/2022	Impegni def.	Residui eliminati	Eco. su impegni Reiscrizioni	Impegni	Mandati	Residui da rip.
<b>Anno</b>	<b>2021</b>							
1372	0 01031	2.400,00	2.400,00	144,00	0,00	2.256,00	2.256,00	0,00
Indennità ed altri compensi, esclusi i rimborsi spesa per mission e, corrisposti al personale a tempo indeterminato ( Ufficio Finanziario)								
1600	0 01061	30.000,00	30.000,00	0,00	0,00	30.000,00	0,00	30.000,00
Voci stipendiali corrisposte al personale a tempo determinato. (Dirigente).								
1601	0 01061	4.800,00	4.800,00	264,00	0,00	4.536,00	4.536,00	0,00
Indennità ed altri compensi, esclusi i rimborsi spesa per mission e, corrisposti al personale a tempo indeterminato								
1604	0 01021	7.002,80	7.002,80	0,00	0,00	7.002,80	0,00	7.002,80
Spese per valutazione rischi sui luoghi di lavoro D.Lgs. n. 81 del 9 aprile 2008. ( Ex 626/94).								
1652	0 01061	62.614,00	62.614,00	500,00	0,00	62.114,00	48.629,20	13.484,80
Spese revisione tariffaria								
2010	0 01021	472,57	89,60	89,60	0,00	0,00	0,00	0,00
Spese varie d'ufficio ( Cancelleria e materiali di consumo)								
2132	0 01021	6.626,24	5.283,00	4.711,36	0,00	571,64	571,64	0,00
Spese per telefonia fissa								
2202	0 01011	6.000,00	6.000,00	0,00	0,00	6.000,00	0,00	6.000,00
Compenso Organo di Valutazione OIV								
2213	0 01021	40.295,38	30.215,74	0,00	0,00	30.215,74	17.476,50	12.739,24
Spese per licenze d'uso per software (Uffici Amministrativi)								
2215	0 01021	15.000,00	15.000,00	2.892,72	0,00	12.107,28	12.107,28	0,00
Altre spese sostenute per l'utilizzo di beni di terzi n.a..c ( Servizi Amministrativi) - Nolo macchine								
2240	0 01011	7.346,40	3.100,80	73,22	0,00	3.027,58	3.027,58	0,00
Spese generali di funzionamento degli Uffici								
2270	0 01011	78.270,69	78.270,69	0,00	0,00	78.270,69	2.292,84	75.977,85
Spese per liti, arbitrati, ecc.( Patrocinio legale)								
2790	0 01021	20.000,00	20.000,00	12.809,60	0,00	7.190,40	7.190,40	0,00
FONDO WELFERE CONTRATTO DECENTRATO INTEGRATIVO								
3101	3 09042	158.544,86	158.544,86	0,00	0,00	158.544,86	0,00	158.544,86
EX ATO 6 - CONTRIBUTO REGIONALE IMPIANTO DFEPURA Z. LOCALITA' SELVUCCIA DI ATESSA								
3101	4 09042	881.723,51	881.723,51	0,00	0,00	881.723,51	0,00	881.723,51
EX ATO 4 - TRASFERIMENTO FONDI DK15 AL GESTORE AC A - DA ATO 4-								

**Stampa Riaccertamento Residui - Spesa - Elenco residui per anno di provenienza - Solo residui**

Capitolo	Cod. Bilancio	Residui 01/01/2022	Impegni def.	Residui eliminati	Eco. su impegni Reiscrizioni	Impegni	Mandati	Residui da rip.
<b>Anno</b>	<b>2021</b>							
3126	1 09042	11.360,00	11.360,00	0,00	0,00	11.360,00	0,00	11.360,00
EX ATO 6 - PRODUZIONE ACQUA USO IND. RICICLO ACQUA IMPIANTO DEP. VASTO-S. SALVO USO POTABILE COMUNI VASTO, SAN SALVO E MONTENERO DI BISACCIA APQ 3-65								
3175	7 09042	70.000,00	70.000,00	0,00	0,00	70.000,00	0,00	70.000,00
REALIZZAZIONE IMPIANTO APPR. IDRICO A SERV. DEL CAMPEGGIO YARKUN DEL COMPRESORIO GRAN SASSO LOC. PRATI DI TIVO COMUNE DI PIETRACAMELA L.R. 23/2019								
3190	10 09042	90.632,23	90.632,23	81.111,76	0,00	9.520,47	9.520,47	0,00
EX ATO 4 FIN. REG.APQ ABRR13-93 COLLECORVINO Intervento per adeguamento dell'impianto di depurazione sito in località CASTELLUCCIO								
3190	11 09042	89.221,09	89.221,09	0,00	0,00	89.221,09	0,00	89.221,09
EX ATO 4 FIN. REG.APQ ABRR13-94 PENNE Impianto di depurazione zona artigianale località Ponte S. Antonio								
3190	12 09042	43.638,46	43.638,46	8.651,90	0,00	34.986,56	34.986,56	0,00
EX ATO 4 FIN. REG.APQ ABRR13-95 LORETO APRUTINO Adeguamento impianto di depurazione a fanghi attivi per il trattamento degli scarichi centro storico								
3195	1 09042	25.434,71	25.434,71	0,00	0,00	25.434,71	0,00	25.434,71
EX ATO 6 -FSC 2007/2013 LINEA INST.SEZIONATORI SU CONDOTTATA ADD. PRINCIPALE COMUNI DI FARA SAN MARTINO, CASOLI E CASTEL FRENTANO ABR501-44								
3195	2 09042	176.894,82	176.894,82	0,00	0,00	176.894,82	0,00	176.894,82
EX ATO 6 -FSC 2007/2013 - POTENZIAMENTO ADDUTTRICE E NORD - CASOLI- VASTO ABR501-45								
3195	4 09042	553.066,28	553.066,28	0,00	0,00	553.066,28	0,00	553.066,28
EX ATO 6 -FSC 2007/2013 MACROPROGETTO 2 REALIZZAZIONE IMP. DEP. COMUNE VILLA SANTA M. E POTENZ. IMP. DEP. E COLL. FOGNARI PALENA ABR501-54								
3195	5 09042	135.414,03	135.414,03	0,00	0,00	135.414,03	0,00	135.414,03
EX ATO 6 -FSC 2007/2013 MACROPROGETTO 3 REALIZZAZIONE COLLETTORI FOGNARI CONVOGLIAMENTO SCARICHI AD IMPIANTI DEPURATIVI NEI COMUNI DI TOLLO E FURCI								
3195	7 09042	28.531,00	28.531,00	0,00	0,00	28.531,00	0,00	28.531,00
EX ATO 6 -FSC 2007/2013 MACROPROGETTO 5 LAVORI COLLETTORI FOGNARI E DISM. VECCHIO IMP. DEP. IN FERRAINILE COMUNE TORINO DI S.ABR501-57								

Stampa Riaccertamento Residui - Spesa - Elenco residui per anno di provenienza - Solo residui

Capitolo	Cod. Bilancio	Residui 01/01/2022	Impegni def.	Residui eliminati	Eco. su impegni Reiscrizioni	Impegni	Mandati	Residui da rip.
<b>Anno</b>	<b>2021</b>							
3195 11	09042	3.121.018,07	2.987.369,28	0,00	0,00	2.987.369,28	42.165,31	2.945.203,97
PSRA/36/01 PELIGNO Adeguamento e potenziamento deH'imp ianto di depurazione di Sulmona (AQ) DELIBERA CIPE 26/2016								
3195 12	09042	3.930.630,50	3.765.299,06	0,00	0,00	3.765.299,06	59.113,42	3.706.185,64
MARSICANO Adeguamento e potenziamento dell'impianto di de purazione di Avezzano (AQ)								
3195 13	09042	1.644.411,15	1.575.152,09	0,00	0,00	1.575.152,09	21.814,23	1.553.337,86
CHIETINO Adeguamento impianto di depurazione e rifacimento collettore fognario nel comune di Casoll (CH) PSRA/36-03								
3195 14	09042	1.275.343,03	1.234.221,39	0,00	0,00	1.234.221,39	27.208,90	1.207.012,49
CHIETINO Adeguamento impianto di depurazione e collettori fog nari nel comune di Gissi (CH) PSRA/36-04								
3195 15	09042	769.809,46	769.809,46	0,00	0,00	769.809,46	1.279,77	768.529,69
CHIETINO Realizzazione nuovo collettore fognario in località Ta marete nel comune di Ortona PSRA/36-05								
3195 16	09042	373.445,72	373.445,72	0,00	0,00	373.445,72	528,42	372.917,30
CHIETINO Adeguamento collettori fognari terminali a servizio di Vasto Capoluogo - località Punta Penna PSRA/36-06								
3195 17	09042	220.365,55	217.623,29	0,00	0,00	217.623,29	371,56	217.251,73
PESCARRESE Revamping impianto di depurazione nel comune d i Rapino (CH) PSRA/36-07								
3195 18	09042	9.500.000,00	9.500.000,00	0,00	0,00	9.500.000,00	0,00	9.500.000,00
PESCARRESE Interv.urgenti potenziamento adduttrice principale acquedotto Giardino mediante raddoppio acquedotto Tirino, sep arazione condotta Giardino								
3195 19	09042	10.350.000,00	10.350.000,00	0,00	0,00	10.350.000,00	0,00	10.350.000,00
PESCARRESE Sostituzione condotta adduttrice e distributrice in cemento Giardino da Piezometro di Pescara a Serbatoio dei Ge sulti Pescara								
3195 20	09042	7.500.000,00	7.500.000,00	0,00	0,00	7.500.000,00	0,00	7.500.000,00
CHIETI Potenziamento Adduttrice principale - Acquedotto Verde -Primo stralcio								
3195 21	09042	15.000.000,00	15.000.000,00	0,00	0,00	15.000.000,00	0,00	15.000.000,00
CHIETI Efficientamento delle reti distributrici attraverso l'ingeg rizzazione e la distrettualizzazione dei maggiori centri abitati-								
3195 22	09042	5.000.000,00	5.000.000,00	0,00	0,00	5.000.000,00	0,00	5.000.000,00
CHIETI impianto di potabilizzazione e collegamento acquedotto Verde con interconnessione nei sistemi idrici.								



**Stampa Riaccertamento Residui - Spesa - Elenco residui per anno di provenienza - Solo residui**

Capitolo	Cod. Bilancio	Residui 01/01/2022	Impegni def.	Residui eliminati	Eco. su impegni Reiscrizioni	Impegni	Mandati	Residui da rip.
<b>Anno 2021</b>								
3195	23	09042	1.350.000,00	1.350.000,00	0,00	0,00	0,00	1.350.000,00
CHIETI Interventi di riqualificazione ed implementazione del sistema di accumulo e stoccaggio di acque potabili.								
3195	24	09042	2.700.000,00	2.700.000,00	0,00	0,00	0,00	2.700.000,00
CHIETI Interventi di riqualificazione e potenziamento funzionale delle condotte adduttrici esistenti.								
3195	25	09042	4.500.000,00	4.500.000,00	0,00	0,00	0,00	4.500.000,00
CHIETI Interventi di riqualificazione, messa in sicurezza delle aree di salvaguardia delle opere di presa nel territorio ATO 6 Chieti no.								
3195	26	09042	4.500.000,00	4.500.000,00	0,00	0,00	0,00	4.500.000,00
CHIETI Interconnessioni tra i sistemi idrici della Provincia di Chieti (Sistemi acquedottistici Verde-Avello-Capovallone-Sinello)								
3195	27	09042	7.000.000,00	7.000.000,00	0,00	0,00	0,00	7.000.000,00
CHIETI Adeguamento e riqualificazione dei manufatti idrici in ottemperanza alle vigenti normative di settore								
3195	28	09042	3.150.000,00	3.150.000,00	0,00	0,00	0,00	3.150.000,00
CHIETI Intervento di riefficientamento dei sistemi di sollevamento e telecontrollo								
3195	29	09042	5.400.000,00	5.400.000,00	0,00	0,00	0,00	5.400.000,00
CHIETI Attività di riefficientamento di tratti di collettore fognario relativamente a quattro distretti territoriali principali								
3195	30	09042	2.250.000,00	2.250.000,00	0,00	0,00	0,00	2.250.000,00
CHIETI Interventi di dismissione fosse imhoff in ottemperanza alle vigenti normative di settore.								
3195	31	09042	2.000.000,00	2.000.000,00	0,00	0,00	0,00	2.000.000,00
PELIGNO Riefficientamento delle reti idriche di distribuzione in alcuni comuni della Valle peligna e Alto Sangro in gestione della SACA SpA								
3195	32	09042	2.500.000,00	2.500.000,00	0,00	0,00	0,00	2.500.000,00
PELIGNO Distrettualizzazione reti distribuzione idrica e controllo permanente delle pressioni sulle reti nei comuni INTERO TERRITORIO GESTITO DA SACA								
3195	33	09042	5.000.000,00	5.000.000,00	0,00	0,00	0,00	5.000.000,00
PELIGNO Sostituzione contatori acqua presso utenze predisposti trasmissione dati conformi CE MID 2014/32/EU INTERO TERRITORIO GESTITO SACA								

**Stampa Riaccertamento Residui - Spesa - Elenco residui per anno di provenienza - Solo residui**

Capitolo	Cod. Bilancio	Residui 01/01/2022	Impegni def.	Residui eliminati	Eco. su impegni Reiscrizioni	Impegni	Mandati	Residui da rip.
<b>Anno</b>	<b>2021</b>							
3195 34	09042	2.950.000,00	2.950.000,00	0,00	0,00	2.950.000,00	0,00	2.950.000,00
PELIGNO Opere salvaguardia sorgenti Capodacqua di Prezza e di Bugnara sostituzione di tratti di condotte vetuste e interconnessione con acq GIZIO					0,00			
3195 35	09042	4.800.000,00	4.800.000,00	0,00	0,00	4.800.000,00	0,00	4.800.000,00
AQUILANO Rete Interne - Lotto 1					0,00			
3195 36	09042	4.800.000,00	4.800.000,00	0,00	0,00	4.800.000,00	0,00	4.800.000,00
AQUILANO Rete Interne - Lotto 2					0,00			
3195 37	09042	4.800.000,00	4.800.000,00	0,00	0,00	4.800.000,00	0,00	4.800.000,00
AQUILANO Rete Interne - Lotto 3					0,00			
3195 38	09042	4.800.000,00	4.800.000,00	0,00	0,00	4.800.000,00	0,00	4.800.000,00
AQUILANO Rete Interne - Lotto 4					0,00			
3195 39	09042	256.000,00	256.000,00	0,00	0,00	256.000,00	0,00	256.000,00
AQUILANO Efficientamento delle infrastrutture finalizzato all'ottimizzazione delle reti fognarie nel comune di L'Aquila al AEGSI 917/2017					0,00			
3195 40	09042	364.840,36	364.840,36	0,00	0,00	364.840,36	0,00	364.840,36
AQUILANO Efficientamento delle infrastrutture finalizzato all'ottimizzazione delle reti fognarie (Distretto 3) nel comune di L'Aquila AEEGSI 917/2017					0,00			
3195 41	09042	463.465,91	463.465,91	0,00	0,00	463.465,91	0,00	463.465,91
AQUILANO Efficientamento delle infrastrutture finalizzato all'ottimizzazione delle reti fognarie (Distretto 4) nel comune di L'Aquila AEEGSI 917/2017					0,00			
3195 42	09042	1.000.000,00	1.000.000,00	0,00	0,00	1.000.000,00	0,00	1.000.000,00
AQUILANO Adeguamenti manutenzioni straordinarie impianti di capacità > di 2000 AE all'interno dell'ATO1 AEEGSI 917/2017					0,00			
3195 43	09042	720.000,00	720.000,00	0,00	0,00	720.000,00	182.213,57	537.786,43
AQUILANO Adeguamenti manutenzioni straordinarie impianti di capacità > di 2000 AE all'interno dell'ATO1 AEEGSI 917/2017 - VILLETTA BARREA -					0,00			
3195 44	09042	190.400,00	190.400,00	0,00	0,00	190.400,00	0,00	190.400,00
AQUILANO Interventi per dismissione fosse imhoff all'interno AT O n. 1 Aquilano al fine di migliorare gli standard generali M4 e M5 AEEGSI 917/2017					0,00			
3195 45	09042	7.875.000,00	7.875.000,00	0,00	0,00	7.875.000,00	0,00	7.875.000,00
TERAMO Perdite di rete - Città lineare costa teramana					0,00			
3195 46	09042	11.250.000,00	11.250.000,00	0,00	0,00	11.250.000,00	0,00	11.250.000,00
TERAMO Perdite di rete - interno comprensorio					0,00			

Stampa Riaccertamento Residui - Spesa - Elenco residui per anno di provenienza - Solo residui

Capitolo	Cod. Bilancio	Residui 01/01/2022	Impegni def.	Residui eliminati	Eco. su impegni Reiscrizioni	Impegni	Mandati	Residui da rip.
<b>Anno</b>	<b>2021</b>							
3195 47	09042	9.000.000,00	9.000.000,00	0,00	0,00	9.000.000,00	0,00	9.000.000,00
TERAMO Realizzazione/potenziamento serbatoi di accumulo - Città lineare costa teramana								
3195 48	09042	1.980.000,00	1.980.000,00	0,00	0,00	1.980.000,00	0,00	1.980.000,00
TERAMO Perdite di rete - Comune di Isola del G. S.								
3195 49	09042	6.750.000,00	6.750.000,00	0,00	0,00	6.750.000,00	0,00	6.750.000,00
TERAMO Realizzazione collettori fognari (Adeguamento al PTA -REGIONE ABRUZZO) -Aste fluviali Tordino e Vibrata								
3195 50	09042	6.750.000,00	6.750.000,00	0,00	0,00	6.750.000,00	0,00	6.750.000,00
TERAMO Dismissione fosse IMHOFF - Interno comprensorio								
3195 51	09042	4.500.000,00	4.500.000,00	0,00	0,00	4.500.000,00	0,00	4.500.000,00
TERAMO Potenziamento impianto di depurazione Pineto (realizzazione collettore fognario per adeguamento PTA - REGIONE ABRUZZO) - Morro D'Oro - Pineto								
3195 52	09042	4.500.000,00	4.500.000,00	0,00	0,00	4.500.000,00	0,00	4.500.000,00
TERAMO Ampliamento depuratore di S. Egidio Villa Marchetti con dismissione dei depuratori di S. Egidio Capoluogo, Villa Lampara di Civitella; Ancarano								
3195 53	09042	17.430.379,96	17.430.379,96	0,00	0,00	17.430.379,96	0,00	17.430.379,96
MARSICANO Opere di salvaguardia dai fenomeni di inquinamento e di intorbidimento delle sorgenti Liri e Verrecchie.								
3195 54	09042	1.353.750,00	1.353.750,00	0,00	0,00	1.353.750,00	0,00	1.353.750,00
MARSICANO Ricerca e recupero perdite con riefficientamento delle reti idriche del Comune di Avezzano .								
3195 55	09042	74.100,00	74.100,00	0,00	0,00	74.100,00	0,00	74.100,00
MARSICANO Realizzazione tratti di rete fognaria località S.Maria e zona Triano del Comune di Civita D'Antino								
3195 57	09042	412.775,00	412.775,00	0,00	0,00	412.775,00	0,00	412.775,00
MARSICANO Realizzazione tratti rete fognaria iVia variante (Forme), località Arci, Via Massa D'Albe collegamento rf di Avezzano del Comune di Massa D								
3195 58	09042	225.150,00	225.150,00	0,00	0,00	225.150,00	0,00	225.150,00
MARSICANO Realizzazione collettori fognari località Fossa, S. Antonio Rendinara, del Comune di MORINO								
3195 59	09042	332.500,00	332.500,00	0,00	0,00	332.500,00	0,00	332.500,00
MARSICANO Realizzazione tratti di rete fognaria località cima 11, Via R.Tranquilli, località cimiere e via Casella Inferiore del Comune di Pescara.								

**Stampa Riaccertamento Residui - Spesa - Elenco residui per anno di provenienza - Solo residui**

Capitolo	Cod. Bilancio	Residui 01/01/2022	Impegni def.	Residui eliminati	Eco. su impegni Reiscrizioni	Impegni	Mandati	Residui da rip.
<b>Anno</b>	<b>2021</b>							
3195	60 09042	121.600,00	121.600,00	0,00	0,00	121.600,00	0,00	121.600,00
MARSICANO Realizzazione tratti di rete fognaria S.P.per Camera, zona Casaleto del Comune di Rocca di Botte								
3195	61 09042	75.050,00	75.050,00	0,00	0,00	75.050,00	0,00	75.050,00
MARSICANO Realizzazione tratti di rete fognaria zona bassa di Tagliacozzo, frazione di Gallo, Colle S.Giacomo e Via dell'Oriente								
3195	62 09042	75.050,00	75.050,00	0,00	0,00	75.050,00	0,00	75.050,00
MARSICANO Collettamento delle fosse Imhoff in un unico sistema depurativo Civita Scalo Comune di Civita D'Antino								
3195	63 09042	320.213,31	320.213,31	0,00	0,00	320.213,31	0,00	320.213,31
MARSICANO Collettamento delle fosse Imhoff in un unico sistema depurativo Civita Scalo Comune di Civita D'Antino								
3195	64 09042	210.140,00	210.140,00	0,00	0,00	210.140,00	0,00	210.140,00
Adeguamento impianto di depurazione del Comune di Castellafiume								
3195	65 09042	223.440,14	223.440,14	0,00	0,00	223.440,14	0,00	223.440,14
MARSICANO Adeguamento impianto di depurazione del Comune di Collaromele								
3195	66 09042	216.776,00	216.776,00	0,00	0,00	216.776,00	0,00	216.776,00
MARSICANO Adeguamento impianto di depurazione nel Capoluogo di Morino								
3195	67 09042	112.575,00	112.575,00	0,00	0,00	112.575,00	0,00	112.575,00
MARSICANO Adeguamento impianto di depurazione nel Comune di Oricola								
3195	68 09042	140.125,00	140.125,00	0,00	0,00	140.125,00	0,00	140.125,00
MARSICANO Adeguamento impianto di depurazione nel Comune di Santa Restituta del Comune di Oricola								
3195	69 09042	135.090,00	135.090,00	0,00	0,00	135.090,00	0,00	135.090,00
MARSICANO Adeguamento impianto di depurazione di Ortona dei Marsi capoluogo e collettamento fognario								
3195	70 09042	174.116,00	174.116,00	0,00	0,00	174.116,00	0,00	174.116,00
MARSICANO Adeguamento impianto di depurazione nel Comune di Pereto								
3195	71 09042	60.800,00	60.800,00	0,00	0,00	60.800,00	0,00	60.800,00
MARSICANO Collettamento delle attuali fossi imhoff e realizzazione impianto di depurazione Comune di S.Vincenzo Valle Roveto								

**Stampa Riaccertamento Residui - Spesa - Elenco residui per anno di provenienza - Solo residui**

Capitolo	Cod. Bilancio	Residui 01/01/2022	Impegni def.	Residui eliminati	Eco. su impegni Reiscrizioni	Impegni	Mandati	Residui da rip.
<b>Anno 2021</b>								
3195	72 09042	237.500,00	237.500,00	0,00	0,00	237.500,00	0,00	237.500,00
MARSICANO Collettore fognario depuratore strada 36, strada 3 8 e raddoppio collettore zona S.Antonio Comune di Trasacco								
3196	0 09042	1.480.000,00	1.480.000,00	0,00	0,00	1.480.000,00	0,00	1.480.000,00
Trasf. Interventi di dismissione fosse imhoff su territorio regional e								
<b>Anno</b>	<b>2021</b>	202.990.310,72	202.523.147,20	144.474,37	0,00	202.378.672,83	515.837,84	<b>201.862.834,99</b>

Stampa Riaccertamento Residui - Spesa - Elenco residui per anno di provenienza - Solo residui

Capitolo	Cod. Bilancio	Residui 01/01/2022	Impegni def.	Residui eliminati	Eco. su impegni Reiscrizioni	Impegni	Mandati	Residui da rip.
<b>Anno</b>	<b>2022</b>							
1201	0 01021	0,00	41.862,20	0,00	0,00	41.862,20	0,00	41.862,20
Indennità ed altri compensi, esclusi i rimborsi spesa per mission e, corrisposti al personale a tempo indeterminato (Fondo miglioramento dei servizi)								
1202	0 01021	0,00	13.976,38	0,00	0,00	13.976,38	0,00	13.976,38
Straordinario per il personale a tempo indeterminato.								
1203	1 01021	0,00	56.000,00	0,00	0,00	56.000,00	0,00	56.000,00
Fondo risorse decentrate Area Dirigenti Amministrativi								
1205	0 01021	0,00	18.000,00	0,00	0,00	18.000,00	0,00	18.000,00
Voci stipendiali corrisposte al personale a tempo determinato.								
1210	0 01021	0,00	2.500,00	0,00	0,00	2.500,00	0,00	2.500,00
Indennità ed altri compensi, esclusi i rimborsi spesa per mission e, corrisposti al personale a tempo indeterminato "Uffici Amministrativi"								
1232	0 01021	0,00	4.377,47	0,00	0,00	4.377,47	3.207,68	1.169,79
Rimborso buoni pasto personale "Uffici Amministrativi"								
1250	0 01021	0,00	54.652,00	0,00	0,00	54.652,00	22.740,80	31.911,20
Prestazioni professionali "Uffici Amministrativi"								
1252	0 01061	0,00	216.580,00	0,00	0,00	216.580,00	0,00	216.580,00
Prestazioni professionali "Uffici Tecnici"								
1253	0 01061	0,00	150.000,00	0,00	0,00	150.000,00	0,00	150.000,00
Definizione Piano graduale a scala reg. articolato per bacino idrografico fosse IMHOFF - (all. 10 D.Lgs 152/2006) Competenze Tecniche								
1272	0 01031	0,00	45,30	0,00	0,00	45,30	0,00	45,30
Imposta di registro e di bollo								
1275	0 01031	0,00	430,68	0,00	0,00	430,68	0,00	430,68
Tassa e/o tariffa smaltimento rifiuti solidi urbani								
1371	0 01021	0,00	22.815,77	0,00	0,00	22.815,77	1.316,41	21.499,36
Rimborso ai Comuni Personale in Convenzione ex 14 del CCNL del 22.1.2004 presso l'ERSI								
1372	0 01031	0,00	2.500,00	0,00	0,00	2.500,00	0,00	2.500,00
Indennità ed altri compensi, esclusi i rimborsi spesa per mission e, corrisposti al personale a tempo indeterminato ( Ufficio Finanziario)								
1400	0 01021	0,00	42.456,00	0,00	0,00	42.456,00	0,00	42.456,00
Spese per concorsi pubblici (commissioni e supporto particolari attività) indetti dall'Ente								

**Stampa Riaccertamento Residui - Spesa - Elenco residui per anno di provenienza - Solo residui**

Capitolo	Cod. Bilancio	Residui 01/01/2022	Impegni def.	Residui eliminati	Eco. su impegni Reiscrizioni	Impegni	Mandati	Residui da rip.
<b>Anno</b>	<b>2022</b>							
1601	0 01061	0,00	5.000,00	0,00	0,00	5.000,00	0,00	5.000,00
Indennità ed altri compensi, esclusi i rimborsi spesa per mission e, corrisposti al personale a tempo indeterminato								
1603	1 01061	0,00	152.000,00	0,00	0,00	152.000,00	0,00	152.000,00
Fondo risorse decentrate Dirigenti Tecnici								
1604	0 01021	0,00	9.150,00	0,00	0,00	9.150,00	0,00	9.150,00
Spese per valutazione rischi sui luoghi di lavoro D.Lgs. n. 81 del 9 aprile 2008. ( Ex 626/94).								
1612	0 01061	0,00	50.000,00	0,00	0,00	50.000,00	8.784,00	41.216,00
Incarichi Professionali Ufficio Tecnico								
1652	0 01061	0,00	20.000,00	0,00	0,00	20.000,00	0,00	20.000,00
Spese revisione tariffaria								
2010	0 01021	0,00	4.684,01	0,00	0,00	4.684,01	2.832,90	1.851,11
Spese varie d'ufficio ( Cancelleria e materiali di consumo)								
2012	0 01021	0,00	38,98	0,00	0,00	38,98	0,00	38,98
Spese per pubblicazioni								
2014	0 01021	0,00	977,48	0,00	0,00	977,48	0,00	977,48
Acquisto carburanti, combustibili e lubrificanti								
2132	0 01021	0,00	14.088,94	0,00	0,00	14.088,94	433,62	13.655,32
Spese per telefonia fissa								
2134	0 01021	0,00	9.394,00	0,00	0,00	9.394,00	2.259,44	7.134,56
Spese per accesso a banche dati e a pubblicazioni on line								
2135	0 01021	0,00	10.236,21	0,00	0,00	10.236,21	6.536,25	3.699,96
Spese per consumo energia elettrica								
2136	0 01021	0,00	473,21	0,00	0,00	473,21	0,00	473,21
Spese per fornitura acqua.								
2137	0 01021	0,00	5.118,22	0,00	0,00	5.118,22	1.928,36	3.189,86
Spese per fornitura gas da riscaldamento								
2142	0 01021	0,00	12.332,36	0,00	0,00	12.332,36	10.233,04	2.099,32
Servizi pulizia locali sede Ente								
2160	0 01021	0,00	12,20	0,00	0,00	12,20	0,00	12,20
Spese dovute a sanzioni								
2163	1 01021	0,00	63.000,00	0,00	0,00	63.000,00	20.301,43	42.698,57
Oneri da contenzioso Ex Ato 6 Chietino / Società SIA								
2202	0 01011	0,00	6.000,00	0,00	0,00	6.000,00	0,00	6.000,00
Compenso Organo di Valutazione OIV								

**Stampa Riaccertamento Residui - Spesa - Elenco residui per anno di provenienza - Solo residui**

Capitolo	Cod. Bilancio	Residui 01/01/2022	Impegni def.	Residui eliminati	Eco. su impegni Reiscrizioni	Impegni	Mandati	Residui da rip.
<b>Anno</b>	<b>2022</b>							
2211	0 01011	0,00	211,24	0,00	0,00	211,24	0,00	211,24
Indennità di missione e di trasferta - Amministratori e dipendenti -								
2212	0 01021	0,00	6.657,59	0,00	0,00	6.657,59	3.662,45	2.995,14
Spese per gestione emanutenzione applicazioni (Servizi Amministrativi)								
2213	0 01021	0,00	32.456,88	0,00	0,00	32.456,88	0,00	32.456,88
Spese per licenze d'uso per software (Uffici Amministrativi)								
2215	0 01021	0,00	15.000,00	0,00	0,00	15.000,00	0,00	15.000,00
Altre spese sostenute per l'utilizzo di beni di terzi n.a.c ( Servizi Amministrativi) - Nolo macchine								
2230	0 01031	0,00	24.400,00	0,00	0,00	24.400,00	0,00	24.400,00
Spese per il Servizio di Tesoreria								
2240	0 01011	0,00	546,81	0,00	0,00	546,81	0,00	546,81
Spese generali di funzionamento degli Uffici								
2241	0 01111	0,00	3.690,64	0,00	0,00	3.690,64	3.478,94	211,70
Rimborso spese per carta di credito Presidente								
2270	0 01011	0,00	71.015,66	0,00	0,00	71.015,66	22.762,28	48.253,38
Spese per liti, arbitraggi, ecc.( Patrocinio legale)								
2273	0 01021	0,00	1.360,58	0,00	0,00	1.360,58	1.185,64	174,94
Altre spese per servizi amministrativi								
2790	0 01021	0,00	15.227,70	0,00	0,00	15.227,70	0,00	15.227,70
FONDO WELFERE CONTRATTO DECENTRATO INTEGRATI VO								
3103	0 09042	0,00	300.000,00	0,00	0,00	300.000,00	0,00	300.000,00
Finanz. lav. per Adeguamento dell'impianto di depurazione di Roccaraso (AQ) Delibera G. R. n. 944 del 07/12/2018 - ATO PEL IGNO								
3195	21 09042	0,00	15.000.000,00	0,00	15.000.000,00	0,00	0,00	0,00
CHIETI Efficientamento delle reti distributrici attraverso l'ingegnerizzazione e la distrettualizzazione dei maggiori centri abitati-								
3195	23 09042	0,00	1.350.000,00	0,00	1.350.000,00	0,00	0,00	0,00
CHIETI Interventi di riqualificazione ed implementazione del sistema di accumulo e stoccaggio di acque potabili.								
3195	24 09042	0,00	2.700.000,00	0,00	2.700.000,00	0,00	0,00	0,00
CHIETI Interventi di riqualificazione e potenziamento funzionale delle condotte adduttrici esistenti.								



**Stampa Riaccertamento Residui - Spesa - Elenco residui per anno di provenienza - Solo residui**

Capitolo	Cod. Bilancio	Residui 01/01/2022	Impegni def.	Residui eliminati	Eco. su impegni Reiscrizioni	Impegni	Mandati	Residui da rip.
<b>Anno</b>	<b>2022</b>							
3195 25	09042	0,00	4.500.000,00	0,00	4.500.000,00 4.500.000,00	0,00	0,00	0,00
CHIETI Interventi di riqualificazione, messa in sicurezza delle aree di salvaguardia delle opere di presa nel territorio ATO 6 Chieti no.								
3195 26	09042	0,00	4.500.000,00	0,00	4.500.000,00 4.500.000,00	0,00	0,00	0,00
CHIETI Interconnessioni tra i sistemi idrici della Provincia di Chieti (Sistemi acquedottistici Verde-Avello-Capovallone-Sinello)								
3195 27	09042	0,00	7.850.000,00	0,00	7.850.000,00 7.850.000,00	0,00	0,00	0,00
CHIETI Adeguamento e riqualificazione dei manufatti idrici in ottemperanza alle vigenti normative di settore								
3195 28	09042	0,00	3.150.000,00	0,00	3.150.000,00 3.150.000,00	0,00	0,00	0,00
CHIETI Intervento di riefficientamento dei sistemi di sollevamento e telecontrollo								
3195 29	09042	0,00	5.400.000,00	0,00	5.400.000,00 5.400.000,00	0,00	0,00	0,00
CHIETI Attività di riefficientamento di tratti di collettore fognario relativamente a quattro distretti territoriali principali								
3195 30	09042	0,00	2.250.000,00	0,00	2.250.000,00 2.250.000,00	0,00	0,00	0,00
CHIETI Interventi di dismissione fosse imhoff in ottemperanza alle vigenti normative di settore.								
3195 31	09042	0,00	3.700.000,00	0,00	3.700.000,00 3.700.000,00	0,00	0,00	0,00
PELIGNO Riefficientamento delle reti idriche di distribuzione in alcuni comuni della Valle peligna e Alto Sangro in gestione della SACA SpA								
3195 32	09042	0,00	2.250.000,00	0,00	2.250.000,00 2.250.000,00	0,00	0,00	0,00
PELIGNO Distrettualizzazione reti distribuzione idrica e controllo permanente delle pressioni sulle reti nei comuni INTERO TERRITORIO GESTITO DA SACA								
3195 33	09042	0,00	6.400.000,00	0,00	6.400.000,00 6.400.000,00	0,00	0,00	0,00
PELIGNO Sostituzione contatori acqua presso utenze predisposti trasmissione dati conformi CE MID 2014/32/EU INTERO TERRITORIO GESTITO SACA								
3195 35	09042	0,00	4.800.000,00	0,00	4.800.000,00 4.800.000,00	0,00	0,00	0,00
AQUILANO Rete Interne - Lotto 1								
3195 36	09042	0,00	4.800.000,00	0,00	4.800.000,00 4.800.000,00	0,00	0,00	0,00
AQUILANO Rete Interne - Lotto 2								
3195 37	09042	0,00	4.800.000,00	0,00	4.800.000,00 4.800.000,00	0,00	0,00	0,00
AQUILANO Rete Interne - Lotto 3								
3195 38	09042	0,00	4.800.000,00	0,00	4.800.000,00 4.800.000,00	0,00	0,00	0,00
AQUILANO Rete Interne - Lotto 4								





**Stampa Riaccertamento Residui - Spesa - Elenco residui per anno di provenienza - Solo residui**

Capitolo	Cod. Bilancio	Residui 01/01/2022	Impegni def.	Residui eliminati	Eco. su impegni Reiscrizioni	Impegni	Mandati	Residui da rip.
<b>Anno</b>	<b>2022</b>							
3195	90 09042	0,00	4.500.000,00	0,00	4.500.000,00 4.500.000,00	0,00	0,00	0,00
PESCARA Piano Dismissione Fosse Imhoff Territorio Comprensoriale Sub Ambito Pescara - Zona Nord								
3195	91 09042	0,00	4.500.000,00	0,00	4.500.000,00 4.500.000,00	0,00	0,00	0,00
PESCARA Piano Dismissione Fosse Imhoff Territorio Comprensoriale Sub Ambito Pescara - Zona Centro								
3195	92 09042	0,00	4.500.000,00	0,00	4.500.000,00 4.500.000,00	0,00	0,00	0,00
PESCARA Piano Dismissione Fosse Imhoff Territorio Comprensoriale Sub Ambito Pescara - Zona Sud								
3196	0 09042	0,00	4.500.000,00	0,00	4.500.000,00 4.500.000,00	0,00	0,00	0,00
Trasf. Interventi di dismissione fosse imhoff su territorio regionale								
3197	1 09042	0,00	4.750.000,00	0,00	4.750.000,00 4.750.000,00	0,00	0,00	0,00
Realizz. interconnessione tra i sistemi di approvvigionamento idropotabile Acquedotto Ferriera e Acquedotto SS Martiri dei comuni di Cerchio - Aielli								
3197	2 09042	0,00	1.995.000,00	0,00	1.995.000,00 1.995.000,00	0,00	0,00	0,00
Riabilitazione con tecnologia "Hose Lining" dell'acquedotto di adduzione delle "Verrecchie" in CAP, tratto sorgente - centrale di sollevamento di Rocccerco								
3197	3 09042	0,00	1.615.500,00	0,00	1.615.500,00 1.615.500,00	0,00	0,00	0,00
Rifacimento condotta di adduzione Le Prata Acquasanta - Partitore Antonitto.								
3197	4 09042	0,00	475.000,00	0,00	475.000,00 475.000,00	0,00	0,00	0,00
Lavori per il raddoppio della condotta di adduzione tra la Sorgente e Pantaneccia e il partitore di Castronovo.								
3197	5 09042	0,00	225.000,00	0,00	225.000,00 225.000,00	0,00	0,00	0,00
Trivellazione nuovo pozzo presso l'area di pertinenza dell'impianto di sollevamento di "emergenza Aurunzo" di Capistrello.								
3197	6 09042	0,00	10.655.963,52	0,00	10.655.963,52 10.655.963,52	0,00	0,00	0,00
Rifacimento tratti di condotte di adduzione del sistema acquedottistico "Liri-Verrecchie"								
3197	7 09042	0,00	1.900.000,00	0,00	1.900.000,00 1.900.000,00	0,00	0,00	0,00
Rifacimento condotta di adduzione Partitore Scanzano-serbatoio S.Donato-Poggio Filippo-Sorbo.								
3197	8 09042	0,00	997.500,00	0,00	997.500,00 997.500,00	0,00	0,00	0,00
Adeguamento alla vigente normativa cabina di trasformazione e quadri di avviamento elettropompe centrale di sollevamento di "Rio Pago"								

**Stampa Riaccertamento Residui - Spesa - Elenco residui per anno di provenienza - Solo residui**

Capitolo	Cod. Bilancio	Residui 01/01/2022	Impegni def.	Residui eliminati	Eco. su impegni Reiscrizioni	Impegni	Mandati	Residui da rip.
<b>Anno</b>	<b>2022</b>							
3197	9	09042	0,00	1.425.000,00	0,00	1.425.000,00	0,00	0,00
Adegua. alla vigente normativa cabina di trasformazione e quadri avviamento elettropompe centrale di sollevamento di "Roccacarro e Carico Generale						1.425.000,00		
3197	10	09042	0,00	1.425.000,00	0,00	1.425.000,00	0,00	0,00
Progetto controllo permanente delle perdite idriche e delle pressioni in rete mappatura						1.425.000,00		
3197	11	09042	0,00	1.900.000,00	0,00	1.900.000,00	0,00	0,00
Ampliamento e ristrutturazione sistema di telecontrollo per monitoraggio e rilevamento dati reti gestite.						1.900.000,00		
3197	12	09042	0,00	982.261,48	0,00	982.261,48	0,00	0,00
Realizzazione collettore fognario frazioni di Paterno, S.Pelino e Caruscino del Comune di Avezzano						982.261,48		
3197	13	09042	0,00	375.250,00	0,00	375.250,00	0,00	0,00
Realizzazioni collettori fognari Via Aia, Via Liri e zona cimitero del Comune di Cappadocia						375.250,00		
3197	14	09042	0,00	2.038.363,50	0,00	2.038.363,50	0,00	0,00
Adeguamento fosse imhoff sull'intero territorio del sub Ambito marsicano						2.038.363,50		
3198	1	09042	0,00	540.000,00	0,00	540.000,00	0,00	0,00
Efficientamento rete idrica COMUNE DI PESCARA						540.000,00		
3198	2	09042	0,00	4.500.000,00	0,00	4.500.000,00	0,00	0,00
Lavori di sostituzione di condotte vetuste nel territorio del COMUNE DI PESCARA						4.500.000,00		
3198	3	09042	0,00	720.000,00	0,00	720.000,00	0,00	0,00
Lavori di completamento riallacci e sostituzione di condotte vetuste nel territorio del COMUNE DI PESCARA						720.000,00		
3198	4	09042	0,00	216.000,00	0,00	216.000,00	0,00	0,00
Efficientamento rete idrica COMUNE DI MONTESILVANO						216.000,00		
3198	5	09042	0,00	1.800.000,00	0,00	1.800.000,00	0,00	0,00
Lavori di sostituzione di condotte vetuste nel territorio del COMUNE DI MONTESILVANO						1.800.000,00		
3198	6	09042	0,00	318.600,00	0,00	318.600,00	0,00	0,00
Efficientamento rete idrica COMUNE DI SPOLTORE						318.600,00		
3198	7	09042	0,00	1.800.000,00	0,00	1.800.000,00	0,00	0,00
Lavori di sostituzione di condotte vetuste nel territorio del COMUNE DI SPOLTORE						1.800.000,00		
3198	8	09042	0,00	163.800,00	0,00	163.800,00	0,00	0,00
Efficientamento rete idrica COMUNE DI SAN GIOVANNI TEATINO						163.800,00		

Stampa Riaccertamento Residui - Spesa - Elenco residui per anno di provenienza - Solo residui

Capitolo	Cod. Bilancio	Residui 01/01/2022	Impegni def.	Residui eliminati	Eco. su impegni Reiscrizioni	Impegni	Mandati	Residui da rip.
<b>Anno</b>	<b>2022</b>							
3198	9 09042	0,00	450.000,00	0,00	450.000,00	0,00	0,00	0,00
Lavori di sostituzione di condotte vetuste nel territorio del COMUNE DI SAN GIOVANNI TEATINO								
3198	10 09042	0,00	270.000,00	0,00	270.000,00	0,00	0,00	0,00
Efficientamento rete idrica COMUNE DI CHIETI								
3198	11 09042	0,00	3.960.000,00	0,00	3.960.000,00	0,00	0,00	0,00
Lavori di sostituzione di condotte vetuste nel territorio del COMUNE DI CHIETI								
3198	12 09042	0,00	234.000,00	0,00	234.000,00	0,00	0,00	0,00
Efficientamento rete idrica COMUNE DI FRANCAVILLA AL MARE								
3198	13 09042	0,00	1.080.000,00	0,00	1.080.000,00	0,00	0,00	0,00
Rifacimento linea distributrice con relativi allacci in località Foro di Francavilla al Mare								
3198	14 09042	0,00	1.620.000,00	0,00	1.620.000,00	0,00	0,00	0,00
Sostituzione condotte in Eternit esistenti sul territorio di Francavilla al Mare e rifacimento allacci alle utenze								
3198	15 09042	0,00	360.000,00	0,00	360.000,00	0,00	0,00	0,00
Efficientamento rete idrica COMUNE DI CITTA' S. ANGELO								
3198	16 09042	0,00	1.026.000,00	0,00	1.026.000,00	0,00	0,00	0,00
Lavori di sostituzione di condotte vetuste nel territorio del COMUNE DI Città Sant'Angelo								
3198	17 09042	0,00	108.000,00	0,00	108.000,00	0,00	0,00	0,00
Efficientamento rete idrica COMUNE Di ATRI								
3198	18 09042	0,00	1.800.000,00	0,00	1.800.000,00	0,00	0,00	0,00
Lavori di sostituzione di condotte vetuste nel territorio del COMUNE Di ATRI								
3199	1 09042	0,00	1.900.000,00	0,00	1.900.000,00	0,00	0,00	0,00
Completamento acquedotto Pizzo di Coda e interconnessione con acquedotto Surriente.								
3199	2 09042	0,00	760.000,00	0,00	760.000,00	0,00	0,00	0,00
Acquedotto "Gizio". Adeguamento funzionale di alcuni tratti di acquedotto e rinnovamento della protezione catodica								
3199	3 09042	0,00	1.425.000,00	0,00	1.425.000,00	0,00	0,00	0,00
Acquedotto "Fonte Surriente". Adeguamento funzionale di alcuni tratti di acquedotto e rinnovamento della protezione catodica.								
3199	4 09042	0,00	3.800.000,00	0,00	3.800.000,00	0,00	0,00	0,00
AAcquedotto Ferriera- Realizzazione di serbatoio di compenso in galleria in loc. Forca Caruso e sostituzione dei tratti vetusti in cemento ed in ghisa								

Stampa Riaccertamento Residui - Spesa - Elenco residui per anno di provenienza - Solo residui

Capitolo	Cod. Bilancio	Residui 01/01/2022	Impegni def.	Residui eliminati	Eco. su impegni Reiscrizioni	Impegni	Mandati	Residui da rip.
<b>Anno</b>	<b>2022</b>							
3199	5 09042	0,00	1.425.000,00	0,00	1.425.000,00 1.425.000,00	0,00	0,00	0,00
Rinnovamento tratti di rete fognaria vetusta e separazione acque bianche e nere nei comuni gestiti.								
3199	6 09042	0,00	950.000,00	0,00	950.000,00 950.000,00	0,00	0,00	0,00
Rinnovamento tratti di rete fognaria vetusta zona "bosco di S. Antonio" nel Comune di Pescocostanzo								
3199	7 09042	0,00	1.900.000,00	0,00	1.900.000,00 1.900.000,00	0,00	0,00	0,00
Realizzazione collettamento fognario zona Aremogna nel Comune di Roccaraso								
3199	8 09042	0,00	1.235.000,00	0,00	1.235.000,00 1.235.000,00	0,00	0,00	0,00
Realizzazione di una serra solare per l'essiccamento dei fanghi.								
3199	9 09042	0,00	2.850.000,00	0,00	2.850.000,00 2.850.000,00	0,00	0,00	0,00
Adeguamento funzionale e potenziamento impianti di depurazione e gestiti...								
3199	10 09042	0,00	4.275.000,00	0,00	4.275.000,00 4.275.000,00	0,00	0,00	0,00
Interconnessione acquedotto Giardino (popoli) con acquedotto del Gizio (Pratola Peligna)								
3199	11 09042	0,00	1.900.000,00	0,00	1.900.000,00 1.900.000,00	0,00	0,00	0,00
Interconn. Acq.Ferriera con acq. fonte vecchia di Castelvecchio Subequo riattiv. pozzi Casmez Molina Aterno e Castel di ieri interconn. acq ferriera GS								
3199	12 09042	0,00	20.000.000,00	0,00	20.000.000,00 20.000.000,00	0,00	0,00	0,00
CHIETINO Potenziamento della capacità di trasporto della risorsa idrica dell'Acquedotto Verde - Stralcio finale								
3199	13 09042	0,00	1.800.000,00	0,00	1.800.000,00 1.800.000,00	0,00	0,00	0,00
CHIETINO Potenziamento del trasporto e della capacità della risorsa idrica: Vasto-alto vastese								
3199	14 09042	0,00	630.000,00	0,00	630.000,00 630.000,00	0,00	0,00	0,00
CHIETINO Realizzazione di un impianto di essiccazione fanghi tipo serra								
3290	0 09042	0,00	13.842.016,83	0,00	0,00 0,00	13.842.016,83	0,00	13.842.016,83
PNRR M2C4 -14.2 SUBAMBITO PESCARESE- Riduz. perdite reti di distribuzione acqua, compresa la digitalizz. monit. delle reti CUP C55H22000030006 (ACA)								
3291	0 09042	0,00	8.770.743,33	0,00	0,00 0,00	8.770.743,33	0,00	8.770.743,33
PNRR M2C4 -14.2 SUBAMBITO TERAMANO - Riduz. perdite reti distribuzione acqua, compresa la digitalizz. monit. delle reti CUP I42E22000120005 (RUZZ R)								

**Stampa Riaccertamento Residui - Spesa - Elenco residui per anno di provenienza - Solo residui**

Capitolo	Cod. Bilancio	Residui 01/01/2022	Impegni def.	Residui eliminati	Eco. su impegni Reiscrizioni	Impegni	Mandati	Residui da rip.
<b>Anno 2022</b>								
3292	0 09042	0,00	5.013.791,00	0,00	0,00	5.013.791,00	0,00	5.013.791,00
PNRR M2C4 -14.2 SUBAMBITO PELIGNO Riduz. perdite delle reti distribuzione acqua, compresa la digitalizz. moni. delle reti CUP D18B22000990004 (SACA)					0,00			
3293	0 09042	0,00	14.436.909,37	0,00	0,00	14.436.909,37	0,00	14.436.909,37
PNRR M2C4 -14.2 SUBAMBITO CHIETINO Riduz. perdite reti di distribuzione acqua, compresa la digitalizz. monit. delle reti CUP D51D22000020001 (SASI)					0,00			
3294	0 09042	0,00	6.123.862,00	0,00	0,00	6.123.862,00	0,00	6.123.862,00
PNRR M2C4 -14.2 SUBAMBITO MARSICAMO Riduz. perdite reti di distribuzione acqua, compresa la digitalizz. monit. delle reti CUP D51D22000020001 (CAM)					0,00			
<b>Anno 2022</b>		0,00	355.029.869,54	0,00	304.583.278,50	50.446.591,04	111.663,24	<b>50.334.927,80</b>
					304.583.278,50			
<b>TOTALE GENERALE DELLA SPESA</b>		328.303.792,84	682.673.122,51	2.706.086,06	304.583.278,50	375.383.757,95	7.924.269,35	<b>367.459.488,60</b>
					304.583.278,50			



**Residui passivi conservati al 31/12/2022 provenienti dalla gestione di competenza**

Anno	Sigla	Num. Prog.	Descrizione	Anno	Tit. Centro Resp.	Capitolo	Art.	Cod. Bil.	Note di riaccertamento Denominazione sintetica Annotazioni	Residui conservati	
2021	1	181	1	SERVIZIO PROTEZIONE DATI - IMPEGNO DI SPESA -2022	2022	1	2212	0	0102103		706,00
					AMM	SERVIZIO AMMINISTRAZIONE E RISC					
									Spese per gestione emanutenzione applicazioni (Servizi Amministrativi)		
2021	1	183	1	AFFIDAMENTO INCARICO RESPONSABILE DEL SERVIZIO DI PREVENZIONE E PROTEZIONE - MEDICO COMPETENTE- D. LGS. N 81/2008 SS.MM.II. - IMPEGNO DI SPESA 2022	2022	1	1604	0	0102103	Annotazione: Pagamenti in corso	9.150,00
					AMM	SERVIZIO AMMINISTRAZIONE E RISC					
									Spese per valutazione rischi sui luoghi di lavoro D.Lgs. n. 81 del 9 aprile 2008. ( Ex 626/94).		
2021	1	246	1	SERVIZIO DI MANUTENZIONE E AGGIORNAMENTO APPLICATIVI SAAS MEDIANTE MEPA ODA N. 6196415 DEL 24/05/2021 ANNO 2022	2022	1	2213	0	0102103	Annotazione: Pagamenti in corso	24.237,74
					AMM	SERVIZIO AMMINISTRAZIONE E RISC					
									Spese per licenze d'uso per software (Uffici Amministrativi)		
2022	1	7	1	SERVIZIO DI PULIZIA SEDE ERSI TERAMO ANNO 2022 + 402,60 DET. N. 29/2021	2022	1	2142	0	0102103	Annotazione: Pagamenti in corso	268,40
					AMM	SERVIZIO AMMINISTRAZIONE E RISC					
									Servizi pulizia locali sede Ente		
2022	1	8	1	SERVIZIO DI PULIZIA SEDE ERSI AVEZZANO 01/11/2022 - 31/10/2023	2022	1	2142	0	0102103	Annotazione: Pagamenti in corso	1.227,02
					AMM	SERVIZIO AMMINISTRAZIONE E RISC					
									Servizi pulizia locali sede Ente		
2022	1	10	1	SERVIZIO DI PULIZIA SEDE ERSI PESCARA ANNO 2022	2022	1	2142	0	0102103	Annotazione: Pagamenti in corso	494,10
					AMM	SERVIZIO AMMINISTRAZIONE E RISC					
									Servizi pulizia locali sede Ente		
2022	1	11	1	IMPEGNO DI SPESA UTILIZZO TELEPASS E PEDAGGI AUTOSTRADALI ANNO 2022	2022	1	2273	0	0102103	Annotazione: Pagamenti in corso	174,94
					AMM	SERVIZIO AMMINISTRAZIONE E RISC					
									Altre spese per servizi amministrativi		
2022	1	53	1	SERVIZIO DI ENERGIA ELETTRICA AMBITO AQUILANO SEDE OPERATIVA AVEZZANO ANNO 2022 -IMPEGNO DI SPESA	2022	1	2135	0	0102103	Annotazione: Pagamenti in corso	336,66
					AMM	SERVIZIO AMMINISTRAZIONE E RISC					
									Spese per consumo energia elettrica		
2022	1	54	1	SERVIZIO DI ENERGIA ELETTRICA SEDE OPERATIVA LANCIANO ANNO 2022 -IMPEGNO DI SPESA	2022	1	2135	0	0102103	Annotazione: Pagamenti in corso	129,06
					AMM	SERVIZIO AMMINISTRAZIONE E RISC					
									Spese per consumo energia elettrica		
2022	1	55	1	SPESE PER ENERGIA ELETTRICA E GAS SEDE OPERATIVA DI PESCARA ANNO 2022 - IMPEGNO DI SPESA	2022	1	2135	0	0102103	Annotazione: Pagamenti in corso	837,74
					AMM	SERVIZIO AMMINISTRAZIONE E RISC					
									Spese per consumo energia elettrica		
2022	1	56	1	SERVIZIO FORNITURA GAS SEDE OPERATIVA AMBITO CHIETINO ANNO 2022 - IMPEGNO DI SPESA	2022	1	2137	0	0102103	Annotazione: Pagamenti in corso	1.225,12
					AMM	SERVIZIO AMMINISTRAZIONE E RISC					
									Spese per fornitura gas da riscaldamento		
2022	1	57	1	SERVIZIO FORNITURA GAS SEDE OPERATIVA AVEZZANO ANNO 2022 - IMPEGNO DI SPESA	2022	1	2137	0	0102103	Annotazione: Pagamenti in corso	83,41
					AMM	SERVIZIO AMMINISTRAZIONE E RISC					
									Spese per fornitura gas da riscaldamento		

**Residui passivi conservati al 31/12/2022 provenienti dalla gestione di competenza**

Anno	Sigla	Num. Prog.	Descrizione	Anno	Tit. Centro Resp.	Capitolo	Art.	Cod. Bil.	Note di riaccertamento Denominazione sintetica Annotazioni	Residui conservati
2022	1	60	1 RIMBORSO SPESE PER CARTA DI CREDITO PRESIDENTE ANNO 2022 ART. 30, COMMA 2, REGOLAMENTO CONTABILITA' ENTE	2022	1	2241	0	0111110	Annotazione: Pagamenti in corso	211,70
2022	1	63	1 COMPONENTE UNICO DI VALUTAZIONE (OIV) IMPEGNO DI SPESA 2021	2022	1	2202	0	0101103	Annotazione: Pagamenti in corso	6.000,00
2022	1	75	1 IMPEGNO DI SPESA SERVIZIO TELEFONIA FISSA 2022	2022	1	2132	0	0102103	Annotazione: Pagamenti in corso	1.066,38
2022	1	81	1 TRASFERIMENTO MOBILI DA UFFICIO DALLA SEDE GESTORE GRAN SASSO ACQUA ALLA SEDE LEGALE ERSI	2022	1	2240	0	0101103	Annotazione: Pagamenti in corso	366,00
2022	1	92	1 ACQUISTO MATERIALE DI CANCELLERIA - IMPEGNO DI SPESA	2022	1	2010	0	0102103	Annotazione: Pagamenti in corso	27,45
2022	1	94	1 AFFIDAMENTO SUPPORTO TECNICO AFGGIORNAMENTO BIENNALE TARIFFARIO IDRICO TERZO PERIODO REGOLATORIO MTI 2022-2023	2022	1	1612	0	0106103	Annotazione: Pagamenti in corso	6.080,00
2022	1	95	1 AFFIDAMENTO SUPPORTO TECNICO AFGGIORNAMENTO BIENNALE TARIFFARIO IDRICO TERZO PERIODO REGOLATORIO MTI 2022-2023	2022	1	1652	0	0106103	Annotazione: Pagamenti in corso	20.000,00
2022	1	96	1 AFFIDAMENTO SUPPORTO TECNICO AFGGIORNAMENTO BIENNALE TARIFFARIO IDRICO TERZO PERIODO REGOLATORIO MTI 2022-2023	2022	1	1250	0	0102103	Annotazione: Pagamenti in corso	9.056,00
2022	1	97	1 AFFIDAMENTO SUPPORTO TECNICO AFGGIORNAMENTO BIENNALE TARIFFARIO IDRICO TERZO PERIODO REGOLATORIO MTI 2022-2023	2022	1	1612	0	0106103	Annotazione: Pagamenti in corso	35.136,00
2022	1	113	1 IMPEGNO DI SPESA NOLEGGIO E ASSISTENZA FOTOCOPIATRICI SEDE TERAMO	2022	1	2010	0	0102103	Annotazione: Pagamenti in corso	351,18
2022	1	115	1 IMPEGNO DI SPESA ASSISTENZA FOTOCOPIATRICI SEDE LANCIANO	2022	1	2010	0	0102103	Annotazione: Pagamenti in corso	961,85
2022	1	116	1 DECRETO PRESIDENTE N. 8 /2022 - IMPEGNO DI SPESA ATO CHIETINO / SIA DECRETO INGIUNTIVO 306/2020	2022	1	2270	0	0101103	Annotazione: Pagamenti in corso	12.000,00

**Residui passivi conservati al 31/12/2022 provenienti dalla gestione di competenza**

Anno	Sigla	Num. Prog.	Descrizione	Anno	Tit. Centro Resp.	Capitolo	Art.	Cod. Bil	Note di riaccertamento Denominazione sintetica Annotazioni	Residui conservati
2022	1	124	1 ASSISTENZA INFORMATICA SEDE OPERATIVA ERSI ANNO 2022	2022	1	2212	0	0102103	Annotazione: Pagamenti in corso	1.679,14
						AMM SERVIZIO AMMINISTRAZIONE E RISC				
						Spese per gestione emanutenzione applicazioni (Servizi Amministrativi)				
2022	1	132	1 SERVIZIO DI AGGIORNAMENTO INVENTARIO AL 31/12/2022	2022	1	2213	0	0102103	Annotazione: Pagamenti in corso	2.135,00
						AMM SERVIZIO AMMINISTRAZIONE E RISC				
						Spese per licenze d'uso per software (Uffici Amministrativi)				
2022	1	142	1 GESTIONE SERVIZI COMUNI EX SEDE OPERATIVA ERSI IMPEGNO DI SPESA	2022	1	2135	0	0102103	Annotazione: Pagamenti in corso	2.396,50
						AMM SERVIZIO AMMINISTRAZIONE E RISC				
						Spese per consumo energia elettrica				
2022	1	143	1 GESTIONE SERVIZI COMUNI EX SEDE OPERATIVA ERSI IMPEGNO DI SPESA	2022	1	2137	0	0102103	Annotazione: Pagamenti in corso	1.881,33
						AMM SERVIZIO AMMINISTRAZIONE E RISC				
						Spese per fornitura gas da riscaldamento				
2022	1	144	1 GESTIONE SERVIZI COMUNI EX SEDE OPERATIVA ERSI IMPEGNO DI SPESA	2022	1	2136	0	0102103	Annotazione: Pagamenti in corso	473,21
						AMM SERVIZIO AMMINISTRAZIONE E RISC				
						Spese per fornitura acqua.				
2022	1	162	1 RIMBORSO ONERI E COMPETENZE ING. PATRIGNANI	2022	1	1371	0	0102104	Annotazione: Trasf. Comune Sicoli pers. in convenz.	1.316,41
						AMM SERVIZIO AMMINISTRAZIONE E RISC				
						Rimborso ai Comuni Personale in Convenzione ex 14 del CCNL del 22.1.2004 presso l'ERSI				
2022	1	164	1 Ing. Francesca Patrignani - Ing Cifani asseg temp, ai sensi dell'art. 14 CCNL 22.01.2004- Dec Pres n. 22 del 25.11.2021, con l'utilizzo al 50% dell'orario di lavoro presso sede di Pescara.	2022	1	1371	0	0102104	Annotazione: Trasf. Comune Sicoli pers. in convenz.	20.182,95
						AMM SERVIZIO AMMINISTRAZIONE E RISC				
						Rimborso ai Comuni Personale in Convenzione ex 14 del CCNL del 22.1.2004 presso l'ERSI				
2022	1	166	1 SERVIZIO DI FORMAZIONE E TUTORING AREA AMMINISTRATIVA FINANZIARIA. ORDINAMENTO DEL SISTEMA FINANZIARIO E CONTABILE DEGLI ENTI LOCALI E RELATIVI ADEMPIMENTI	2022	1	1250	0	0102103	Annotazione: Pagamenti in corso	21.025,20
						AMM SERVIZIO AMMINISTRAZIONE E RISC				
						Prestazioni professionali "Uffici Amministrativi" -				
2022	1	169	1 IMPEGNO DI SPESA SIA - EX ATO CHIETINO	2022	1	2163	1	0102110	Annotazione: Pagamenti in corso	42.698,57
						AMM SERVIZIO AMMINISTRAZIONE E RISC				
						Oneri da contenzioso Ex Ato 6 Chietino / Società SIA				
2022	1	176	1 SERVIZIO DI PULIZIA SEDE ERSI LANCIANO 01/07/2022 - 31/12/2022	2022	1	2142	0	0102103	Annotazione: Pagamenti in corso	109,80
						AMM SERVIZIO AMMINISTRAZIONE E RISC				
						Servizi pulizia locali sede Ente				
2022	1	183	1 IMPEGNO DI SPESA PER MULTA	2022	1	2160	0	0102110	Annotazione: Pagamenti in corso	12,20
						AMM SERVIZIO AMMINISTRAZIONE E RISC				
						Spese dovute a sanzioni				

**Residui passivi conservati al 31/12/2022 provenienti dalla gestione di competenza**

Anno	Sigla	Num. Prog.	Descrizione	Anno	Tit. Centro Resp.	Capitolo	Art.	Cod. Bil	Note di riaccertamento Denominazione sintetica Annotazioni	Residui conservati	
2022	1	186	1	CONFERIMENTO INCARICO DI COLLABORAZIONE PER ESECUZIONE ANALISI CHIMICHE " PIANO DI DISMISSIONE DELLE FOSSE IMHOFF" ART. 33 DELLA NTA DEL PTA	2022	1	1253	0	0106103	APP SERVIZIO PIANIFICAZIONE E PROG Definizione Piano graduale a scala reg. articolato per bacino idrografico fosse IMHOFF - (all. 10 D.Lgs 152/2006) Competenze Tecniche	8.196,26
2022	1	196	1	DECRETO DEL PRESIDENTE N.20 DEL 19/096/2022 CONFERIMENTO INCARICO PATROCINIO LEGALE ERSI CORTE DI APPELLO DI L'AQUILA SEZ. LAVORO N. 479/2021 R.G.	2022	1	2270	0	0101103	AMM SERVIZIO AMMINISTRAZIONE E RISC Spese per liti, arbitraggi, ecc.( Patrocinio legale)	13.883,18
2022	1	198	1	CONFERIMENTO INCARICO PER ESECUZIONE INDAGINE STUDIO FOSSE IMHOFF (pta rEGIONE aBRUZZO)	2022	1	1253	0	0106103	APP SERVIZIO PIANIFICAZIONE E PROG Definizione Piano graduale a scala reg. articolato per bacino idrografico fosse IMHOFF - (all. 10 D.Lgs 152/2006) Competenze Tecniche	37.920,00
2022	1	201	1	IMPEGNO DI SPESA BUONI PASTO SOSTITUTIVO MENSA ANNO 2022	2022	1	1232	0	0102101	AMM SERVIZIO AMMINISTRAZIONE E RISC Rimborso buoni pasto personale"Uffici Amministrativi"	1.169,79
2022	1	207	1	AFFIDAMENTO SERVIZIO DI SUPPORTO NELLA GESTIONE DEL SISTEMA DI PROTEZIONE DEI DATI PERSONALI AI SENSI DEL REG. UR 2016/679 ( GDPR) 15/11/2022 - 30/08/2024 contratto GO INFOTEAM	2022	1	2134	0	0102103	AMM SERVIZIO AMMINISTRAZIONE E RISC Spese per accesso a banche dati e a pubblicazioni on line	7.134,56
2022	1	215	1	RIMBORSO SPESA SERVIZIO ECONOMATO 4 TRIMESTRE 2022	2022	1	2012	0	0102103	AMM SERVIZIO AMMINISTRAZIONE E RISC Spese per pubblicazioni	38,98
2022	1	217	1	FORNITURA E PREDISPOSIZIONE PIATTAFORMA CONCORSI SMART	2022	1	1250	0	0102103	AMM SERVIZIO AMMINISTRAZIONE E RISC Prestazioni professionali "Uffici Amministrativi" -	1.830,00
2022	1	218	1	RIMBORSO SPESA SERVIZIO ECONOMATO 4 TRIMESTRE 2022	2022	1	1272	0	0103102	AMM SERVIZIO AMMINISTRAZIONE E RISC Imposta di registro e di bollo	45,30
2022	1	219	1	DECRETO PRESIDENTE N. 25 DEL 18/10/2022 - CONFERIMETO INCARICO PATROCINIO LEGALE ERSI AVV. M.CRIATINA VACCARI E CALAMITA DI TRIA CLIZIA RICORSO DINANZI AL TAR - IMPEGNO DI SPESA	2022	1	2270	0	0101103	AMM SERVIZIO AMMINISTRAZIONE E RISC Spese per liti, arbitraggi, ecc.( Patrocinio legale)	15.174,84
2022	1	222	1	RIMBORSO SPESA SERVIZIO ECONOMATO 4 TRIMESTRE 2022	2022	1	2014	0	0102103	AMM SERVIZIO AMMINISTRAZIONE E RISC Acquisto carburanti, combustibili e lubrificanti	977,48
2022	1	232	1	IRIMBORSO SPESA SERVIZIO ECONOMATO 4 TRIMESTRE 2022	2022	1	2211	0	0101103	AMM SERVIZIO AMMINISTRAZIONE E RISC Indennità di missione e di trasferta - Amministratori e dipendenti -	211,24

**Residui passivi conservati al 31/12/2022 provenienti dalla gestione di competenza**

Anno	Sigla	Num. Prog.	Descrizione	Anno	Tit. Centro Resp.	Capitolo	Art.	Cod. Bil.	Note di riaccertamento Denominazione sintetica Annotazioni	Residui conservati
2022	1	238	1 FORNITURA SERVIZI DI TELECOMUNICAZIONE NELLE SEDI OPERATIVE ERSI SOCIETA' AIR2BITE - IMPEGNO DI SPESA 2022-2023	2022	1	2132	0	0102103	Annotazione: Pagamenti in corso	12.588,94
				AMM		SERVIZIO AMMINISTRAZIONE E RISC				
						Spese per telefonia fissa				
2022	1	239	1 BANDO INTERNO PER CONCESSIONE BENIFICI A FAVRE DEL PERSONALE WALFARE AZIENDALE ANNO 2022	2022	1	2790	0	0110110	Annotazione: Pagamenti in corso	15.227,70
				AMM		SERVIZIO AMMINISTRAZIONE E RISC				
						FONDO WELFERE CONTRATTO DECENTRATO INTEGFRATIVO				
2022	1	240	1 FORNITURA N. 1 FIRMA DIGITALE	2022	1	2213	0	0102103	Annotazione: Pagamenti in corso	79,30
				AMM		SERVIZIO AMMINISTRAZIONE E RISC				
						Spese per licenze d'uso per software (Uffici Amministrativi)				
2022	1	241	1 RIMBORSO SPESA SERVIZIO ECONOMATO 4 TRIMESTRE 2022	2022	1	2240	0	0101103	Annotazione: Rimborso economo 4 trim. 2022	180,81
				AMM		SERVIZIO AMMINISTRAZIONE E RISC				
						Spese generali di funzionamento degli Uffici				
2022	1	247	1 RIMBORSO SPESA SERVIZIO ECONOMATO 4 TRIMESTRE 2022	2022	1	1275	0	0103102	Annotazione: Rimborso economo 4 trim 2022	430,68
				AMM		SERVIZIO AMMINISTRAZIONE E RISC				
						Tassa e/o tariffa smaltimento rifiuti solidi urbani				
2022	1	249	1 COSTITUZIONE FONDO RISORSE DECENTRATE ANNO 2022 AREA DIRIGENTI	2022	1	1203	1	0102101	Annotazione: Fondo dirigenza	56.000,00
				AMM		SERVIZIO AMMINISTRAZIONE E RISC				
						Fondo risorse decentrate Area Dirigenti Amministrativi				
2022	1	250	1 COSTITUZIONE FONDO RISORSE DECENTRATE ANNO 2022 AREA DIRIGENTI	2022	1	1603	1	0106101	Annotazione: Fondo dirigenti Tecnici	152.000,00
				AMM		SERVIZIO AMMINISTRAZIONE E RISC				
						Fondo risorse decentrate Dirigenti Tecnici				
2022	1	251	1 DECRETO PRESIDENTE N. 32/2022 IMPEGNO DI SPESA RULLI	2022	1	2270	0	0101103	Annotazione: Pagamenti in corso	7.195,36
				AMM		SERVIZIO AMMINISTRAZIONE E RISC				
						Spese per liti, arbitraggi, ecc. ( Patrocinio legale)				
2022	1	252	1 Indennità ed altri compensi, esclusi i rimborsi spesa per missione, corrisposti al personale a tempo indeterminato 2022	2022	1	1201	0	0102101	Annotazione: Fondo dipendenti	41.862,20
				AMM		SERVIZIO AMMINISTRAZIONE E RISC				
						Indennità ed altri compensi, esclusi i rimborsi spesa per missione, corrisposti al personale a tempo indeterminato (Fondo miglioramento dei servizi)				
2022	1	253	1 IMPEGNO DI SPESA LAVORO STRAORDINARIO 2022	2022	1	1202	0	0102101	Annotazione: Straordinario dipendenti	13.976,38
				AMM		SERVIZIO AMMINISTRAZIONE E RISC				
						Straordinario per il personale a tempo indeterminato.				
2022	1	254	1 IMPEGNO DI SPESE PREMIO DI RISULTATO	2022	1	1372	0	0103101	Annotazione: Premio risultato dipendneti	2.500,00
				AMM		SERVIZIO AMMINISTRAZIONE E RISC				
						Indennità ed altri compensi, esclusi i rimborsi spesa per missione, corrisposti al personale a tempo indeterminato ( Ufficio Finanziario				

**Residui passivi conservati al 31/12/2022 provenienti dalla gestione di competenza**

Anno	Sigla	Num. Prog.	Descrizione	Anno	Tit. Centro Resp.	Capitolo	Art.	Cod. Bil	Note di riaccertamento Denominazione sintetica Annotazioni	Residui conservati	
2022	1	255	1	Indennità ed altri compensi, esclusi i rimborsi spesa per missione, corrisposti al personale a tempo indeterminato 2022	2022	1	1210	0	0102101	Annotazione: Premio risultato dipendenti	2.500,00
					AMM	SERVIZIO AMMINISTRAZIONE E RISC				Indennità ed altri compensi, esclusi i rimborsi spesa per missione, corrisposti al personale a tempo indeterminato "Uffici Amministrativi"	
2022	1	256	1	Indennità ed altri compensi, esclusi i rimborsi spesa per missione, corrisposti al personale a tempo indeterminato 2022	2022	1	1601	0	0106101	Annotazione: Missioni personale	5.000,00
					AMM	SERVIZIO AMMINISTRAZIONE E RISC				Indennità ed altri compensi, esclusi i rimborsi spesa per missione, corrisposti al personale a tempo indeterminato	
2022	1	257	1	AMPLIAMENTO CASELLA DI CONSERVAZIONE DELLA PEC	2022	1	2212	0	0102103	Annotazione: Pagamenti in corso	610,00
					AMM	SERVIZIO AMMINISTRAZIONE E RISC				Spese per gestione emanutenzione applicazioni (Servizi Amministrativi)	
2022	1	258	1	AFFIDAMENTO SERVIZIO DI SUPPORTO PROCEDURE CONCORSUALI	2022	1	1400	0	0102103	Annotazione: Spese concorsi	42.456,00
					AMM	SERVIZIO AMMINISTRAZIONE E RISC				Spese per concorsi pubblici (commissioni e supporto particolari attività) indetti dall'Ente	
2022	1	259	1	IMPEGNO DI SPESA PER ACQUISTO MATERIALE DI CANCELLERIA	2022	1	2010	0	0102103	Annotazione: Pagamenti in corso	510,63
					AMM	SERVIZIO AMMINISTRAZIONE E RISC				Spese varie d'ufficio ( Cancelleria e materiali di consumo)	
2022	1	260	1	ASSISTENZA TECNICA SOFTWARE/HARDWARE RILEVAZIONE PRESENZA ANNO 2023	2022	1	2213	0	0102103	Annotazione: Pagamenti in corso	1.454,24
					AMM	SERVIZIO AMMINISTRAZIONE E RISC				Spese per licenze d'uso per software (Uffici Amministrativi)	
2022	1	261	1	ACQUISTO ANTIVIRUS E LICENZE OFFICE PER PC SEDI OPERATIVE ERSI	2022	1	2213	0	0102103	Annotazione: Pagamenti in corso	2.867,00
					AMM	SERVIZIO AMMINISTRAZIONE E RISC				Spese per licenze d'uso per software (Uffici Amministrativi)	
2022	1	263	1	Compenso annuale gestione servizio di Tesoreria Banca di Credito Cooperativo di Castiglione M.R. e Pianella (Tesoriere Ente)	2022	1	2230	0	0103103	Annotazione: Pagamenti in corso	24.400,00
					AMM	SERVIZIO AMMINISTRAZIONE E RISC				Spese per il Servizio di Tesoreria	
2022	1	264	1	Finanz. lav. per Adeguamento dell'impianto di depurazione di Roccaraso (AQ) Delibera G. R. n. 944 del 07/12/2018 - ATO PELIGNO	2022	2	3103	0	0904205		300.000,00
					APP	SERVIZIO PIANIFICAZIONE E PROG				Finanz. lav. per Adeguamento dell'impianto di depurazione di Roccaraso (AQ) Delibera G. R. n. 944 del 07/12/2018 - ATO PELIGNO	

**Residui passivi conservati al 31/12/2022 provenienti dalla gestione di competenza**

Anno	Sigla	Num. Prog.	Descrizione	Anno	Tit. Centro Resp.	Capitolo	Art.	Cod. Bil	Note di riaccertamento Denominazione sintetica Annotazioni	Residui conservati
2022	1	282	1 AQUILANO Adeguamenti manutenzioni straordinarie impianti di capacità > di 2000 AE all'interno dell'ATO1 AEEGSI 917/2017 -	2022	2	3195	43	0904205	APP SERVIZIO PIANIFICAZIONE E PROGFI AQUILANO Adeguamenti manutenzioni straordinarie impianti di capacità > di 2000 AE all'interno dell'ATO1 AEEGSI 917/2017 - VILLETTA BARREA -	800.000,00
2022	1	355	1 Compenso segretaria anno 2022	2022	1	1205	0	0102101	AMM SERVIZIO AMMINISTRAZIONE E RISCH Voci stipendiali corrisposte al personale a tempo determinato.	18.000,00
2022	1	356	1 PNRR M2C4 -14.2 SUBAMBITO PESCARRESE- Riduz. perdite reti di distribuzione acqua, compresa la digitalizz. monit.delle reti CUP C55H22000030006 (ACA)	2022	2	3290	0	0904205	APP SERVIZIO PIANIFICAZIONE E PROGFI PNRR M2C4 -14.2 SUBAMBITO PESCARRESE- Riduz. perdite reti di distribuzione acqua, compresa la digitalizz. monit.delle reti CUP C55H22000030006 (ACA)	13.842.016,83
2022	1	357	1 PNRR M2C4 -14.2 SUBAMBITO TERAMANO - Riduz. perdite reti distribuzione acqua, compresa la digitalizz. monit. delle reti CUP I42E22000120005 (RUZZ R)	2022	2	3291	0	0904205	APP SERVIZIO PIANIFICAZIONE E PROGFI PNRR M2C4 -14.2 SUBAMBITO TERAMANO - Riduz. perdite reti distribuzione acqua, compresa la digitalizz. monit. delle reti CUP I42E22000120005 (RUZZ R)	8.770.743,33
2022	1	358	1 PNRR M2C4 -14.2 SUBAMBITO PELIGNO Riduz. perdite delle reti distribuzione acqua, compresa la digitalizz. moni. delle reti CUP D18B220000990004 (SACA)	2022	2	3292	0	0904205	APP SERVIZIO PIANIFICAZIONE E PROGFI PNRR M2C4 -14.2 SUBAMBITO PELIGNO Riduz. perdite delle reti distribuzione acqua, compresa la digitalizz. moni. delle reti CUP D18B220000990004 (SACA)	5.013.791,00
2022	1	359	1 PNRR M2C4 -14.2 SUBAMBITO CHIETINO Riduz. perdite reti di distribuzione acqua, compresa la digitalizz. monit. delle reti CUP D51D22000020001 (SASI)	2022	2	3293	0	0904205	APP SERVIZIO PIANIFICAZIONE E PROGFI PNRR M2C4 -14.2 SUBAMBITO CHIETINO Riduz. perdite reti di distribuzione acqua, compresa la digitalizz. monit. delle reti CUP D51D22000020001 (SASI)	14.436.909,37
2022	1	360	1 PNRR M2C4 -14.2 SUBAMBITO MARSICAMO Riduz. perdite reti di distribuzione acqua, compresa la digitalizz. monit. delle reti CUP D51D22000020001 (CAM)	2022	2	3294	0	0904205	APP SERVIZIO PIANIFICAZIONE E PROGFI PNRR M2C4 -14.2 SUBAMBITO MARSICAMO Riduz. perdite reti di distribuzione acqua, compresa la digitalizz. monit. delle reti CUP D51D22000020001 (CAM)	6.123.862,00

**Residui passivi conservati al 31/12/2022 provenienti dalla gestione di competenza**

Anno	Sigla	Num. Prog.	Descrizione	Anno	Tit. Centro Resp.	Capitolo	Art.	Cod. Bil.	Note di riaccertamento Denominazione sintetica Annotazioni	Residui conservati	
2022	1	361	1	Definizione Piano graduale a scala reg. articolato per bacino idrografico fosse IMHOFF - (all. 10 D.Lgs 152/2006) Competenze Tecniche	2022	1	1253	0	0106103		73.883,74
					APP	SERVIZIO PIANIFICAZIONE E PROG					
						Definizione Piano graduale a scala reg. articolato per bacino idrografico fosse IMHOFF - (all. 10 D.Lgs 152/2006) Competenze Tecniche					
2022	1	361	2	CONVENZIONME TRA ERSI -UNIVERSITA' Definizione Piano graduale a scala PIANO DI DISMISSIONE fosse IMHOFF - ART 33 DELLA NTA DEL PTA	2022	1	1253	0	0106103		30.000,00
					APP	SERVIZIO PIANIFICAZIONE E PROG					
						Definizione Piano graduale a scala reg. articolato per bacino idrografico fosse IMHOFF - (all. 10 D.Lgs 152/2006) Competenze Tecniche					
2022	1	362	1	MODELLAZIONE DELLA RETE FOGNARIA DI PESCARA E PIANO DI PROTEZIONE DELLA BALNEABILITA'	2022	1	1252	0	0106103		100.000,00
					APP	SERVIZIO PIANIFICAZIONE E PROG					
						Prestazioni professionali "Uffici Tecnici"					
2022	1	363	1	VERIFICA STATO DI CONSISTENZA DEGLI IMPIANTI IN GESTIONE SUB AMBITO TERAMANO	2022	1	1252	0	0106103		50.000,00
					APP	SERVIZIO PIANIFICAZIONE E PROG					
						Prestazioni professionali "Uffici Tecnici"					
2022	1	364	1	STUDIO SUL TRATTAMENTO DEI FANGHI DI DEPURAZIONE SU SCALA REGIONALE	2022	1	1252	0	0106103		50.000,00
					APP	SERVIZIO PIANIFICAZIONE E PROG					
						Prestazioni professionali "Uffici Tecnici"					
2022	1	365	1	PRESTAZIONE PROFESSIONALI VARIE	2022	1	1252	0	0106103		16.580,00
					APP	SERVIZIO PIANIFICAZIONE E PROG					
						Prestazioni professionali "Uffici Tecnici"					
2022	1	367	1	Licenza d'uso triennale per una postazione del software AUTOCAD LT-IMPEGNO DI SPESA	2022	1	2213	0	0102103	Annotazione: Pagamenti in corso	1.683,60
					AMM	SERVIZIO AMMINISTRAZIONE E RISC					
						Spese per licenze d'uso per software (Uffici Amministrativi)					
2022	1	369	1	IMPEGNO DI SPESA PER NOLEGGIO AUTOVETTURE	2022	1	2215	0	0102103	Annotazione: Pagamenti in corso	15.000,00
					AMM	SERVIZIO AMMINISTRAZIONE E RISC					
						Altre spese sostenute per l'utilizzo di beni di terzi n.a..c ( Servizi Amministrativi) - Nolo macchine					
<b>TOTALE GENERALE</b>										<b>50.334.927,80</b>	



**ERSI – Ente Regionale per il Servizio Idrico Integrato dell’Abruzzo**  
**ORGANO DI REVISIONE ECONOMICO-FINANZIARIA**

Data 24/04/2023 VERBALE N. 2	OGGETTO: Parere sulla proposta di Decreto del Presidente relativa al “RIACCERTAMENTO ORDINARIO DEI RESIDUI ATTIVI E PASSIVI AL 31 DICEMBRE 2022 (AI SENSI DELL’ART. 228, COMMA 3, D.LGS. N. 267/2000 E S.M.I. E DELL’ ART. 3, COMMA 4, D.LGS. N. 118/2011 E S.M.I.)”.
---------------------------------	---

L’anno 2023 il giorno 24 del mese di Aprile, il Revisore dei Conti:

□ Dott. Maurizio Bucci

nominato con Decreto del Presidente del Consiglio Regionale n. 37 del 12/12/2022, si è riunito per esaminare gli atti relativi al riaccertamento ordinario dei residui attivi e passivi al 31 dicembre 2022 (ai sensi dell’art. 228, comma 3, d.lgs. n. 267/2000 e s.m.i. e dell’ art. 3, comma 4, d.lgs. n. 118/2011 e s.m.i.)”.

Richiamati:

- l’articolo 3, comma 4, del d.Lgs. n. 118/2011, che recita “*Al fine di dare attuazione al principio contabile generale della competenza finanziaria enunciato nell’allegato 1, gli enti di cui al comma 1 provvedono, annualmente, al riaccertamento dei residui attivi e passivi, verificando, ai fini del rendiconto, le ragioni del loro mantenimento..... Possono essere conservati tra i residui attivi le entrate accertate esigibili nell’esercizio di riferimento, ma non incassate. Possono essere conservate tra i residui passivi le spese impegnate, liquidate o liquidabili nel corso dell’esercizio, ma non pagate. Le entrate e le spese accertate e impegnate non esigibili nell’esercizio considerato, sono immediatamente reimputate all’esercizio in cui sono esigibili. La reimputazione degli impegni è effettuata incrementando, di pari importo, il fondo pluriennale di spesa, al fine di consentire, nell’entrata degli esercizi successivi, l’iscrizione del fondo pluriennale vincolato a copertura delle spese reimputate. La costituzione del fondo pluriennale vincolato non è effettuata in caso di reimputazione contestuale di entrate e di spese. Le variazioni agli stanziamenti del fondo pluriennale vincolato e agli stanziamenti correlati, dell’esercizio in corso e dell’esercizio precedente, necessarie alla reimputazione delle entrate e delle spese riaccertate, sono effettuate con provvedimento amministrativo della giunta entro i termini previsti per l’approvazione del rendiconto dell’esercizio precedente. Il riaccertamento ordinario dei residui è effettuato anche nel corso dell’esercizio provvisorio o della gestione provvisoria. Al termine delle procedure di riaccertamento non sono conservati residui cui non corrispondono obbligazioni giuridicamente perfezionate.*”
- il comma 3 dell’art. 228 del d.lgs. 267/2000, che recita “*Prima dell’inserimento nel conto del bilancio dei residui attivi e passivi l’ente locale provvede all’operazione di riaccertamento degli stessi, consistente nella revisione delle ragioni del mantenimento in tutto od in parte dei residui e della corretta imputazione in bilancio, secondo le modalità di cui all’art. 3, comma 4, del decreto legislativo 23 giugno 2011, n. 118, e successive modificazioni (art. 228 c. 3 Tuel)*”;
- il punto 9.1 del principio contabile applicato della contabilità finanziaria all. 4/2 al d.Lgs. n. 118/2011, secondo cui “*Il riaccertamento ordinario dei residui trova specifica evidenza nel rendiconto finanziario, ed è effettuato annualmente, con un’unica deliberazione della giunta, previa acquisizione del parere dell’organo di revisione, in vista dell’approvazione del rendiconto*”;

Visto il Regolamento di Contabilità approvato con Deliberazione del Consiglio Direttivo n.11/2020 ed in particolare l’art. 46 “Riaccertamento dei residui attivi e passivi”;

Visto l’art. 20 dello Statuto dell’Ersi che stabilisce che il Rendiconto di Gestione deve essere approvato dal Consiglio Direttivo entro il mese di aprile dell’anno successivo a quello a cui si riferisce;

Considerato che:

- il Regolamento di contabilità, stante la particolare natura giuridica e organizzativa dell’Ente, attribuisce al Presidente dell’Ente, su proposta del Responsabile dei Servizi Finanziari, le variazioni spettanti alla Giunta Comunale di cui al comma 5-bis dell’art. 175 del TUEL;
- l’art. 24 del citato Regolamento stabilisce che i Dirigenti di Area ed i Responsabili dei Servizi/Uffici collaborano con il Responsabile Finanziario nell’operazione di ricognizione e riaccertamento dei residui attivi e passivi e che lo stesso debba elaborare i dati e le informazioni ricevute dai Responsabili dei Servizi, ai fini del riaccertamento di cui all’art. 228, comma 3, sopra citato e che la ricognizione dei residui attivi e passivi è effettuata dal Responsabile del Servizio, in base a quanto previsto al punto 9.1 dell’allegato 4/2 al D. Lgs. n. 118/2011;

Preso atto della determinazione n. 100 del 21 aprile 2023 (R.G. n. 42), di riaccertamento, con la quale il Direttore del Servizio Amministrazione ha provveduto ad effettuare una ricognizione generale sia dei residui attivi che di quelli passivi e a determinare per ciascun accertamento o impegno la sussistenza dei requisiti necessari al mantenimento nel conto dei residui ovvero alla cancellazione le cui risultanze sono riepilogate negli allegati A) e B);

-

Esaminata la proposta di decreto del Presidente dell’ERSI di riaccertamento ordinario dei residui in vista dell’approvazione del rendiconto 2022, con la quale si approvano, ai sensi dell’articolo 3, comma 4, del D.Lgs. n.118/2011 e in ossequio al principio contabile all. 4/2 al citato decreto, punto 9.1, gli elenchi dei residui attivi e passivi cancellati e mantenuti alla data del 31 dicembre 2022;

Preso atto

- che con nota prot. N. 863 del 10/03/2023 il direttore del Servizio Amministrazione e risorse Umane ha richiesto ai Direttori dei Servizi, assegnatari dei capitoli con PEG, la ricognizione ed il riaccertamento dei propri residui attivi e passivi;
- che con nota del Direttore dei servizi Pianificazione del 14/04/2023 prot. N. 1318 è stato trasmesso l’elenco dei residui attivi e passivi;
- che con nota del Direttore del Servizio Pianificazione n. 1381 del 20/04/2023 è stato trasmesso il nuovo elenco dei residui attivi e passivi da eliminare e da teneren seguenti determinazioni dei responsabili dei servizi sono stati approvati gli elenchi dei residui attivi e passivi da inserire nel rendiconto esercizio 2021, nonché l’elenco dei residui eliminati e reimputati agli esercizi successivi secondo le norme vigenti in materia:

-

Tenuto conto che con le predette determinazioni si è provveduto a riaccertare i residui attivi e passivi al 31 dicembre dell’esercizio precedente ed in particolare:

**ERSI – Ente Regionale per il Servizio Idrico Integrato dell’Abruzzo**  
**ORGANO DI REVISIONE ECONOMICO-FINANZIARIA**

- Residui attivi cancellati definitivamente Euro 3.137.494,27;

- Residui passivi cancellati definitivamente Euro 2.706.086,06;

**Totale residui attivi Euro 369.036.847,23**

**Totale residui passivi Euro 367.459.488,60**

Preso atto che con il riaccertamento il volume dei residui attivi viene rideterminato in Euro 369.036.847,23, quello dei residui passivi in Euro 367.459.488,60;

Visti i pareri favorevoli di regolarità tecnica e contabile espressi ai sensi dell’art. 147-bis, comma 1, del D.Lgs. n. 267/2000 dal Responsabile del Servizio economico finanziario;

Visti:

- il D.Lgs. n. 267/2000;
- il D.Lgs. n. 118/2011;
- lo Statuto dell’ERSI;
- il vigente Regolamento di contabilità;

Tutto ciò premesso, l’Organo di revisione:

esprime parere favorevole sulla proposta in oggetto.

IL REVISORE DEI CONTI  
Dott. Maurizio BUCCI



## Verbale n. 2 Revisore dei Conti

---

**Da** Annunziata Ferri <annunziata.ferri@ersi-abruzzo.it>

**A** protocollo@ersi-abruzzo.it <protocollo@ersi-abruzzo.it>

**Data** martedì 2 maggio 2023 - 09:19

---

In allegato il parere del Revisore dei Conti da acquisire  
al protocollo

Annunziata Ferri

---

---

REVISORE VERBALE N. 2 RIACCERTAMENTO RESIDUI AL 31.12.2022.pdf

## **CERTIFICATO DI PUBBLICAZIONE**

Si attesta che il presente Decreto, viene pubblicato ai sensi dell'art. 32 della L. 69/2009 sull'Albo Pretorio on-line dell'Ente Regionale Servizio Idrico Integrato all'indirizzo [www.ersi-abruzzo.it](http://www.ersi-abruzzo.it) per giorni quindici.

**L'ADDETTO**

Firmato digitalmente da

**ROSETTA REGA**

T = ERSI Abruzzo

C = IT

Data e ora della firma:  
02/05/2023 13:17:40

Denominazione Ente: **ERSI ABRUZZO**

Allegato n. 2/a

**Piano degli indicatori di bilancio**
**Indicatori sintetici**
**Rendiconto esercizio 2022**

TIPOLOGIA INDICATORE		DEFINIZIONE	VALORE INDICATORE (dati percentuali) 2022
<b>1 Rigidità strutturale di bilancio</b>			
1.1	Incidenza spese rigide (ripiano disavanzo, personale e debito) su entrate correnti	[ripiano disavanzo a carico dell'esercizio + Impegni (Macroaggregati 1.1 "Redditi di lavoro dipendente" + pdc 1.02.01.01.000 "IRAP" - FPV entrata concernente il Macroaggregato 1.1 + FPV personale in uscita 1.1 + 1.7 "Interessi passivi" + Titolo 4 Rimborso prestiti)] / (Accertamenti primi tre titoli Entrate e trasferimenti in conto capitale per ripiano disavanzi pregressi)	49,52%
<b>2 Entrate correnti</b>			
2.1	Incidenza degli accertamenti di parte corrente sulle previsioni iniziali di parte corrente	Totale accertamenti primi tre titoli di entrata / Stanziamenti iniziali di competenza dei primi tre titoli delle Entrate	99,47%
2.2	Incidenza degli accertamenti di parte corrente sulle previsioni definitive di parte corrente	Totale accertamenti primi tre titoli di entrata / Stanziamenti definitivi di competenza dei primi tre titoli delle Entrate	99,38%
2.3	Incidenza degli accertamenti delle entrate proprie sulle previsioni iniziali di parte corrente	Totale accertamenti (pdc E.1.01.00.00.000 ""Tributi"" – ""Compartecipazioni di tributi"" E.1.01.04.00.000 + E.3.00.00.00.000 ""Entrate extratributarie"") / Stanziamenti iniziali di competenza dei primi tre titoli delle Entrate	0,85%
2.4	Incidenza degli accertamenti delle entrate proprie sulle previsioni definitive di parte corrente	Totale accertamenti (pdc E.1.01.00.00.000 ""Tributi"" – ""Compartecipazioni di tributi"" E.1.01.04.00.000 + E.3.00.00.00.000 ""Entrate extratributarie"") / Stanziamenti definitivi di competenza dei primi tre titoli delle Entrate	0,85%
2.5	Incidenza degli incassi correnti sulle previsioni iniziali di parte corrente	Totale incassi c/competenza e c/residui dei primi tre titoli di entrata / Stanziamenti iniziali di cassa dei primi tre titoli delle Entrate	41,07%
2.6	Incidenza degli incassi correnti sulle previsioni definitive di parte corrente	Totale incassi c/competenza e c/residui primi tre titoli di entrata / Stanziamenti definitivi di cassa dei primi tre titoli delle Entrate	41,05%
2.7	Incidenza degli incassi delle entrate proprie sulle previsioni iniziali di parte corrente	Totale incassi c/competenza e c/residui (pdc E.1.01.00.00.000 ""Tributi"" – ""Compartecipazioni di tributi"" E.1.01.04.00.000 + E.3.00.00.00.000 ""Entrate extratributarie"") / Stanziamenti iniziali di cassa dei primi tre titoli delle Entrate	0,12%
2.8	Incidenza degli incassi delle entrate proprie sulle previsioni definitive di parte corrente	Totale incassi c/competenza e c/residui (pdc E.1.01.00.00.000 ""Tributi"" – ""Compartecipazioni di tributi"" E.1.01.04.00.000 + E.3.00.00.00.000 ""Entrate extratributarie"") / Stanziamenti definitivi di cassa dei primi tre titoli delle Entrate	0,12%
<b>3 Anticipazioni dell'Istituto tesoriere</b>			
3.1	Utilizzo medio Anticipazioni di tesoreria	Sommatoria degli utilizzi giornalieri delle anticipazioni nell'esercizio / (365 x max previsto dalla norma)	0,00%
3.2	Anticipazione chiuse solo contabilmente	Anticipazione di tesoreria all'inizio dell'esercizio successivo / max previsto dalla norma	0,00%
<b>4 Spese di personale</b>			
4.1	Incidenza della spesa di personale sulla spesa corrente	Impegni (Macroaggregato 1.1 ""Redditi di lavoro dipendente"" + pdc 1.02.01.01.000 ""IRAP"" + FPV personale in uscita 1.1 – FPV personale in entrata concernente il Macroaggregato 1.1) / (Impegni Spesa corrente – FCDE corrente + FPV concernente il Macroaggregato 1.1 – FPV di entrata concernente il Macroaggregato 1.1)	0,00%

**Piano degli indicatori di bilancio**
**Indicatori sintetici**
**Rendiconto esercizio 2022**

TIPOLOGIA INDICATORE	DEFINIZIONE	VALORE INDICATORE (dati percentuali) 2022
4.2 Incidenza del salario accessorio ed incentivante rispetto al totale della spesa di personale Indica il peso delle componenti afferenti la contrattazione decentrata dell'ente rispetto al totale dei redditi da lavoro	Impegni (pdc 1.01.01.004 + 1.01.01.008 ""indennità e altri compensi al personale a tempo indeterminato e determinato"" + pdc 1.01.01.003 + 1.01.01.007 ""straordinario al personale a tempo indeterminato e determinato"" + FPV in uscita concernente il Macroaggregato 1.1 – FPV di entrata concernente il Macroaggregato 1.1) / Impegni (Macroaggregato 1.1 ""Redditi di lavoro dipendente"" + pdc U.1.02.01.01.000 ""IRAP"" + FPV in uscita concernente il Macroaggregato 1.1 – FPV in entrata concernente il Macroaggregato 1.1)	6,92%
4.3 Incidenza spesa personale flessibile rispetto al totale della spesa di personale Indica come gli enti soddisfano le proprie esigenze di risorse umane, mixando le varie alternative contrattuali più rigide (personale dipendente) o meno rigide (forme di lavoro flessibile)	Impegni (pdc U.1.03.02.010.000 ""Consulenze"" + pdc U.1.03.02.12.000 ""lavoro flessibile/LSU/Lavoro interinale"" + pdc U.1.03.02.11.000 ""Prestazioni professionali e specialistiche"" ) / Impegni (Macroaggregato 1.1 ""Redditi di lavoro dipendente"" + pdc U.1.02.01.01.000 ""IRAP"" + FPV in uscita concernente il Macroaggregato 1.1 FPV in entrata concernente il Macroaggregato 1.1)	49,97%
4.4 Spesa di personale procapite (Indicatore di equilibrio dimensionale in valore assoluto)	Impegni (Macroaggregato 1.1 ""Redditi di lavoro dipendente"" + pdc 1.02.01.01.000 ""IRAP"" + FPV personale in uscita 1.1 – FPV personale in entrata concernente il Macroaggregato 1.1) / popolazione residente al 1° gennaio (al 1° gennaio dell'esercizio di riferimento o, se non disponibile, al 1° gennaio dell'ultimo anno disponibile)	9,50
<b>5 Esternalizzazione dei servizi</b>		
5.1 Indicatore di esternalizzazione dei servizi	(pdc U.1.03.02.15.000 "Contratti di servizio pubblico" + pdc U.1.04.03.01.000 "Trasferimenti correnti a imprese controllate" + pdc U.1.04.03.02.000 "Trasferimenti correnti a altre imprese partecipate") / totale spese Titolo I	0,00%
<b>6 Interessi passivi</b>		
6.1 Incidenza degli interessi passivi sulle entrate correnti	Impegni Macroaggregato 1.7 "Interessi passivi" / Accertamenti primi tre titoli delle Entrate ("Entrate correnti")	5,92%
6.2 Incidenza degli interessi passivi sulle anticipazioni sul totale della spesa per interessi passivi	Impegni voce del pdc U.1.07.06.04.000 ""Interessi passivi su anticipazioni di tesoreria"" / Impegni Macroaggregato 1.7 ""Interessi passivi""	0,00%
6.3 Incidenza interessi di mora sul totale della spesa per interessi passivi	Impegni voce del pdc U.1.07.06.02.000 ""Interessi di mora"" / Impegni Macroaggregato 1.7 ""Interessi passivi""	0,00%
<b>7 Investimenti</b>		
7.1 Incidenza investimenti sul totale della spesa corrente e in conto capitale	Impegni (Macroaggregato 2.2 ""Investimenti fissi lordi e acquisto di terreni"" + Macroaggregato 2.3 ""Contributi agli investimenti"" ) / totale Impegni Tit. I + II	0,00%
7.2 Investimenti diretti procapite (in valore assoluto)	Impegni per Macroaggregato 2.2 "Investimenti fissi lordi e acquisto di terreni" / popolazione residente al 1° gennaio (al 1° gennaio dell'esercizio di riferimento o, se non disponibile, al 1° gennaio dell'ultimo anno disponibile)	0,00
7.3 Contributi agli investimenti procapite (in valore assoluto)	Impegni per Macroaggregato 2.3 ""Contributi agli investimenti"" / popolazione residente (al 1° gennaio dell'esercizio di riferimento o, se non disponibile, al 1° gennaio dell'ultimo anno disponibile)	0,00
7.4 Investimenti complessivi procapite (in valore assoluto)	Impegni per Macroaggregati 2.2 "Investimenti fissi lordi e acquisto di terreni" e 2.3 "Contributi agli investimenti" / popolazione residente (al 1° gennaio dell'esercizio di riferimento o, se non disponibile, al 1° gennaio dell'ultimo anno disponibile)	0,00
7.5 Quota investimenti complessivi finanziati dal risparmio corrente	Margine corrente di competenza/[Impegni + relativi FPV (Macroaggregato 2.2 ""Investimenti fissi lordi e acquisto di terreni"" + Macroaggregato 2.3 ""Contributi agli investimenti"")] (9)	0,00%
7.6 Quota investimenti complessivi finanziati dal saldo positivo delle partite finanziarie	Saldo positivo delle partite finanziarie /[Impegni + relativi FPV (Macroaggregato 2.2 ""Investimenti fissi lordi e acquisto di terreni"" + Macroaggregato 2.3 ""Contributi agli investimenti"")](9)	0,00%

**Piano degli indicatori di bilancio**
**Indicatori sintetici**
**Rendiconto esercizio 2022**

TIPOLOGIA INDICATORE		DEFINIZIONE	VALORE INDICATORE (dati percentuali) 2022
7.7	Quota investimenti complessivi finanziati da debito	Accertamenti (Titolo 6"Accensione prestiti" - Categoria 6.02.02 "Anticipazioni" - Categoria 6.03.03 "Accensione prestiti a seguito di escussione di garanzie -"Accensioni di prestiti da rinegoziazioni) / [Impegni + relativi FPV (Macroaggregato 2.2 "Investimenti fissi lordi e acquisto di terreni" + Macroaggregato 2.3 "Contributi agli investimenti")] (9)	0,00%
<b>8 Analisi dei residui</b>			
8.1	Incidenza nuovi residui passivi di parte corrente su stock residui passivi correnti	Totale residui passivi titolo 1 di competenza dell'esercizio / Totale residui passivi titolo 1 al 31 dicembre	74,13%
8.2	Incidenza nuovi residui passivi in c/capitale su stock residui passivi in conto capitale al 31 dicembre	Totale residui passivi titolo 2 di competenza dell'esercizio/ Totale residui titolo 2 al 31 dicembre	13,46%
8.3	Incidenza nuovi residui passivi per incremento attività finanziarie su stock residui passivi per incremento attività finanziarie al 31 dicembre	Totale residui passivi titolo 3 di competenza dell'esercizio / Totale residui passivi titolo 3 al 31 dicembre	0,00%
8.4	Incidenza nuovi residui attivi di parte corrente su stock residui attivi di parte corrente	Totale residui attivi titoli 1,2,3 di competenza dell'esercizio / Totale residui attivi titoli 1, 2 e 3 al 31 dicembre	18,81%
8.5	Incidenza nuovi residui attivi in c/capitale su stock residui attivi in c/capitale	Totale residui attivi titolo 4 di competenza dell'esercizio / Totale residui attivi titolo 4 al 31 dicembre	13,61%
8.6	Incidenza nuovi residui attivi per riduzione di attività finanziarie su stock residui attivi per riduzione di attività finanziarie	Totale residui attivi titolo 5 di competenza dell'esercizio / Totale residui attivi titolo 5 al 31 dicembre	0,00%
<b>9 Smaltimento debiti non finanziari</b>			
9.1	Smaltimento debiti commerciali nati nell'esercizio	Pagamenti di competenza (Macroaggregati 1.3 "Acquisto di beni e servizi" + 2.2 "Investimenti fissi lordi e acquisto di terreni") /Impegni di competenza (Macroaggregati 1.3 "Acquisto di beni e servizi" + 2.2 "Investimenti fissi lordi e acquisto di terreni")	28,52%
9.2	Smaltimento debiti commerciali nati negli esercizi precedenti	Pagamenti c/residui (Macroaggregati 1.3 ""Acquisto di beni e servizi"" + 2.2 ""Investimenti fissi lordi e acquisto di terreni"") /stock residui al 1° gennaio (Macroaggregati 1.3 ""Acquisto di beni e servizi"" + 2.2 ""Investimenti fissi lordi e acquisto di terreni"")	50,77%
9.3	Smaltimento debiti verso altre amministrazioni pubbliche nati nell'esercizio	Pagamenti di competenza [Trasferimenti correnti a Amministrazioni Pubbliche (U.1.04.01.00.000) + Trasferimenti di tributi (U.1.05.00.00.000) + Fondi perequativi (U.1.06.00.00.000) + Contributi agli investimenti a Amministrazioni pubbliche (U.2.03.01.00.000) + Altri trasferimenti in conto capitale (U.2.04.01.00.000 +U.2.04.11.00.000 + U.2.04.16.00.000 + U.2.04.21.00.000)] / Impegni di competenza [Trasferimenti correnti a Amministrazioni Pubbliche (U.1.04.01.00.000) + Trasferimenti di tributi (U.1.05.00.00.000) + Fondi perequativi (U.1.06.00.00.000) + Contributi agli investimenti a Amministrazioni pubbliche (U.2.03.01.00.000) + Altri trasferimenti in conto capitale (U.2.04.01.00.000 + U.2.04.11.00.000 + U.2.04.16.00.000 + U.2.04.21.00.000)]	5,77%
9.4	Smaltimento debiti verso altre amministrazioni pubbliche nati negli esercizi precedenti	Pagamenti in c/residui [Trasferimenti correnti a Amministrazioni Pubbliche (U.1.04.01.00.000) + Trasferimenti di tributi (U.1.05.00.00.000) + Fondi perequativi (U.1.06.00.00.000) + Contributi agli investimenti a Amministrazioni pubbliche (U.2.03.01.00.000) + Altri trasferimenti in conto capitale (U.2.04.01.00.000 + U.2.04.11.00.000 + U.2.04.16.00.000 + U.2.04.21.00.000)] / stock residui al 1° gennaio [Trasferimenti correnti a Amministrazioni Pubbliche (U.1.04.01.00.000) + Trasferimenti di tributi (U.1.05.00.00.000) + Fondi perequativi (U.1.06.00.00.000) + Contributi agli investimenti a Amministrazioni pubbliche (U.2.03.01.00.000) + Altri trasferimenti in conto capitale (U.2.04.01.00.000 + U.2.04.11.00.000 + U.2.04.16.00.000 + U.2.04.21.00.000)]	0,00%



Denominazione Ente: **ERSI ABRUZZO**

Allegato n. 2/a

**Piano degli indicatori di bilancio**

**Indicatori sintetici**

**Rendiconto esercizio 2022**

TIPOLOGIA INDICATORE		DEFINIZIONE	VALORE INDICATORE (dati percentuali) 2022
9.5	Indicatore annuale di tempestività dei pagamenti (di cui al comma 1, dell'articolo 9, DPCM del 22 settembre 2014)	Giorni effettivi intercorrenti tra la data di scadenza della fattura o richiesta equivalente di pagamento e la data di pagamento ai fornitori moltiplicata per l'importo dovuto, rapportata alla somma degli importi pagati nel periodo di riferimento	0,00%
<b>10 Debiti finanziari</b>			
10.1	Incidenza estinzioni anticipate debiti finanziari	Impegni per estinzioni anticipate / Debito da finanziamento al 31 dicembre anno precedente (2)	0,00%
10.2	Incidenza estinzioni ordinarie debiti finanziari	(Totale impegni Titolo 4 della spesa – Impegni estinzioni anticipate) / Debito da finanziamento al 31 dicembre anno precedente (2)	0,00%
10.3	Sostenibilità debiti finanziari	[Impegni (Totale 1.7 "Interessi passivi" – "Interessi di mora" (U.1.07.06.02.000) – "Interessi per anticipazioni prestiti" (U.1.07.06.04.000) + Titolo 4 della spesa – estinzioni anticipate) – (Accertamenti Entrate categoria E.4.02.06.00.000 "Contributi agli investimenti direttamente destinati al rimborso di prestiti da amministrazioni pubbliche") + Trasferimenti in conto capitale per assunzione di debiti dell'amministrazione da parte di amministrazioni pubbliche (E.4.03.01.00.000) + Trasferimenti in conto capitale da parte di amministrazioni pubbliche per cancellazione di debiti dell'amministrazione (E.4.03.04.00.000)] /Accertamenti titoli 1, 2 e 3	25,02%
10.4	Indebitamento procapite (in valore assoluto)	Debito di finanziamento al 31/12 (2) / popolazione residente (al 1° gennaio dell'esercizio di riferimento o, se non disponibile, al 1° gennaio dell'ultimo anno disponibile)	0,00
<b>11 Composizione dell'avanzo di amministrazione (4)</b>			
11.1	Incidenza quota libera di parte corrente nell'avanzo	Quota libera di parte corrente dell'avanzo/Avanzo di amministrazione (5)	3,85%
11.2	Incidenza quota libera in c/capitale nell'avanzo	Quota libera in conto capitale dell'avanzo/Avanzo di amministrazione (6)	25,27%
11.3	Incidenza quota accantonata nell'avanzo	Quota accantonata dell'avanzo/Avanzo di amministrazione (7)	46,73%
11.4	Incidenza quota vincolata nell'avanzo	Quota vincolata dell'avanzo/Avanzo di amministrazione (8)	24,15%
<b>12 Disavanzo di amministrazione</b>			
12.1	Quota disavanzo ripianato nell'esercizio	Disavanzo di amministrazione esercizio precedente – Disavanzo di amministrazione esercizio in corso / Totale Disavanzo esercizio precedente (3)	0,00%
12.2	Incremento del disavanzo rispetto all'esercizio precedente	Disavanzo di amministrazione esercizio in corso – Disavanzo di amministrazione esercizio precedente / Totale Disavanzo esercizio precedente (3)	0,00%
12.3	Sostenibilità patrimoniale del disavanzo	Totale disavanzo di amministrazione (3) / Patrimonio netto (1)	0,00%
12.4	Sostenibilità disavanzo effettivamente a carico dell'esercizio	Disavanzo iscritto in spesa del conto del bilancio / (Accertamenti dei titoli 1, 2 e 3 delle entrate e trasferimenti in conto capitale per ripiano disavanzi pregressi)	0,00%
<b>13 Debiti fuori bilancio</b>			
13.1	Debiti riconosciuti e finanziati	Importo Debiti fuori bilancio riconosciuti e finanziati / Totale impegni titolo I e titolo II	0,00%
13.2	Debiti in corso di riconoscimento	Importo debiti fuori bilancio in corso di riconoscimento/Totale accertamento entrate dei titoli 1, 2 e 3	0,00%
13.3	Debiti riconosciuti e in corso di finanziamento	importo Debiti fuori bilancio riconosciuti e in corso di finanziamento/Totale accertamento entrate dei titoli 1, 2 e 3	0,00%
<b>14 Fondo pluriennale vincolato</b>			

Denominazione Ente: **ERSI ABRUZZO**

Allegato n. 2/a

**Piano degli indicatori di bilancio**  
**Indicatori sintetici**  
**Rendiconto esercizio 2022**

TIPOLOGIA INDICATORE		DEFINIZIONE	VALORE INDICATORE (dati percentuali) <b>2022</b>
14.1	Utilizzo del FPV	(Fondo pluriennale vincolato corrente e capitale iscritto in entrata del bilancio - Quota del fondo pluriennale vincolato corrente e capitale non utilizzata nel corso dell'esercizio e rinviata agli esercizi successivi) / Fondo pluriennale vincolato corrente e capitale iscritto in entrata nel bilancio (Per il FPV riferirsi ai valori riportati nell'allegato del rendiconto concernente il FPV, totale delle colonne a) e c)	0,00%
<b>15 Partite di giro e conto terzi</b>			
15.1	Incidenza partite di giro e conto terzi in entrata	Totale accertamenti Entrate per conto terzi e partite di giro / Totale accertamenti primi tre titoli delle entrate(al netto delle operazioni riguardanti la gestione della cassa vincolata)	9,45%
15.2	Incidenza partite di giro e conto terzi in uscita	Totale impegni Uscite per conto terzi e partite di giro / Totale impegni del titolo I della spesa (al netto delle operazioni riguardanti la gestione della cassa vincolata)	18,33%

(1) Il Patrimonio netto è pari alla Lettera A) dell'ultimo stato patrimoniale passivo. Gli enti locali delle Autonomie speciali che adottano il DLgs 118/2011 a decorrere dal 2016 e gli enti locali con popolazione inferiore a 5.000 abitanti elaborano l'indicatore a decorrere dal 2017.

(2) Il debito da finanziamento è pari alla Lettera D1) dello stato patrimoniale passivo. Gli enti locali delle Autonomie speciali che adottano il DLgs 118/2011 a decorrere dal 2016 e gli enti locali con popolazione inferiore a 5.000 abitanti elaborano l'indicatore a decorrere dal 2017.

(3) Indicatore da rappresentare solo in caso di disavanzo di amministrazione. Il disavanzo di amministrazione è pari alla lettera E dell'allegato al rendiconto riguardante il risultato di amministrazione dell'esercizio di riferimento.

(4) Da compilare solo se la voce E, dell'allegato al rendiconto concernente il risultato di amministrazione è positivo o pari a 0.

(5) La quota libera di parte corrente del risultato di amministrazione è pari alla voce E riportata nell'allegato a) al rendiconto. Il risultato di amministrazione è pari alla lettera A del predetto allegato a)

(6) La quota libera in c/capitale del risultato di amministrazione è pari alla voce D riportata nell'allegato a) al rendiconto. Il risultato di amministrazione è pari alla lettera A riportata nel predetto allegato a)

(7) La quota accantonata del risultato di amministrazione è pari alla voce B riportata nell'allegato a) al rendiconto. Il risultato di amministrazione è pari alla lettera A del predetto allegato a).

(8) La quota vincolata del risultato di amministrazione è pari alla voce C riportata nell'allegato a) al rendiconto. Il risultato di amministrazione è pari alla lettera A riportata nel predetto allegato a).

(9) Indicare al numeratore solo la quota del finanziamento destinata alla copertura di investimenti, e al denominatore escludere gli investimenti che, nell'esercizio, sono finanziati dal FPV.

Denominazione Ente: **ERSI ABRUZZO**

Allegato n. 2/b

**Piano degli indicatori di bilancio**

**Indicatori analitici concernenti la composizione delle entrate e l'effettiva capacità di riscossione**

**Rendiconto esercizio 2022**

Titolo Tipologia	Denominazione	Composizione delle entrate (dati percentuali)			Percentuale di riscossione				
		Previsioni iniziali competenza /totale previsioni iniziali	Previsioni definitive di competenza /totale previsioni definitive di competenza	Accertamenti / Totale accertamenti	% di riscossione prevista nel bilancio di previsione iniziale: Previsioni iniziali cassa/(previsioni iniziali competenza+resid	% di riscossione prevista nelle previsioni definitive: Previsioni definitive cassa/(previsioni definitive competenza+residui )	% di riscossione complessiva: (Riscossioni c/comp+Riscossioni c/residui) / (Accertamenti + residui definitivi iniziali)	% di riscossione dei crediti esigibili nell'esercizio Riscossioni c/comp / Accertamenti di competenza	% di riscossione dei crediti esigibili negli esercizi precedenti Riscossioni c/residui / residui definitivi iniziali
<b>TITOLO 1:</b>	<b>Entrate correnti di natura tributaria, contributiva e perequativa</b>								
10101	Imposte, tasse e proventi assimilati	0,00 %	0,00 %	0,00 %	0,00 %	0,00 %	0,00 %	0,00 %	0,00 %
10104	Compartecipazioni di tributi	0,00 %	0,00 %	0,00 %	0,00 %	0,00 %	0,00 %	0,00 %	0,00 %
10301	Fondi perequativi da Amministrazioni Centrali	0,00 %	0,00 %	0,00 %	0,00 %	0,00 %	0,00 %	0,00 %	0,00 %
10302	Fondi perequativi dalla Regione o Provincia autonoma (solo per Enti locali)	0,00 %	0,00 %	0,00 %	0,00 %	0,00 %	0,00 %	0,00 %	0,00 %
10000	<b>Totale TITOLO 1: Entrate correnti di natura tributaria, contributiva e perequativa</b>	<b>0,00 %</b>	<b>0,00 %</b>	<b>0,00 %</b>	<b>0,00 %</b>	<b>0,00 %</b>	<b>0,00 %</b>	<b>0,00 %</b>	<b>0,00 %</b>
<b>TITOLO 2:</b>	<b>Trasferimenti correnti</b>								
20101	Trasferimenti correnti da Amministrazioni pubbliche	0,05 %	0,04 %	0,30 %	100,00 %	100,00 %	5,97 %	29,41 %	4,09 %
20102	Trasferimenti correnti da Famiglie	0,00 %	0,00 %	0,00 %	0,00 %	0,00 %	0,00 %	0,00 %	0,00 %
20103	Trasferimenti correnti da Imprese	1,57 %	1,36 %	8,92 %	100,00 %	100,00 %	49,84 %	77,54 %	16,94 %
20104	Trasferimenti correnti da Istituzioni Sociali Private	0,00 %	0,00 %	0,00 %	0,00 %	0,00 %	0,00 %	0,00 %	0,00 %
20105	Trasferimenti correnti dalla UE e dal Resto del Mondo	0,00 %	0,00 %	0,00 %	0,00 %	0,00 %	0,00 %	0,00 %	0,00 %
20000	<b>Totale TITOLO 2: Trasferimenti correnti</b>	<b>1,62 %</b>	<b>1,40 %</b>	<b>9,22 %</b>	<b>100,00 %</b>	<b>100,00 %</b>	<b>41,28 %</b>	<b>76,00 %</b>	<b>12,71 %</b>
<b>TITOLO 3:</b>	<b>Entrate extratributarie</b>								
30100	Vendita di beni e servizi e proventi derivanti dalla gestione dei beni	0,00 %	0,00 %	0,00 %	0,00 %	0,00 %	0,00 %	0,00 %	0,00 %
30200	Proventi derivanti dall'attività di controllo e repressione delle irregolarità e degli illeciti	0,00 %	0,00 %	0,00 %	0,00 %	0,00 %	0,00 %	0,00 %	0,00 %
30300	Interessi attivi	0,00 %	0,00 %	0,00 %	100,00 %	100,00 %	100,00 %	100,00 %	0,00 %
30400	Altre entrate da redditi da capitale	0,00 %	0,00 %	0,00 %	0,00 %	0,00 %	0,00 %	0,00 %	0,00 %
30500	Rimborsi e altre entrate correnti	0,02 %	0,02 %	0,08 %	100,00 %	100,00 %	18,94 %	28,32 %	0,00 %
30000	<b>Totale TITOLO 3: Entrate extratributarie</b>	<b>0,02 %</b>	<b>0,02 %</b>	<b>0,08 %</b>	<b>100,00 %</b>	<b>100,00 %</b>	<b>21,15 %</b>	<b>31,21 %</b>	<b>0,00 %</b>
<b>TITOLO 4:</b>	<b>Entrate in conto capitale</b>								
40100	Tributi in conto capitale	0,00 %	0,00 %	0,00 %	0,00 %	0,00 %	0,00 %	0,00 %	0,00 %
40200	Contributi agli investimenti	0,00 %	0,00 %	0,00 %	0,00 %	0,00 %	0,00 %	0,00 %	0,00 %
40300	Altri trasferimenti in conto capitale	97,99 %	84,91 %	2,00 %	100,00 %	100,00 %	2,17 %	0,00 %	2,18 %
40400	Entrate da alienazione di beni materiali e immateriali	0,00 %	0,00 %	0,00 %	0,00 %	0,00 %	0,00 %	0,00 %	0,00 %
40500	Altre entrate in conto capitale	0,00 %	13,34 %	87,82 %	100,00 %	100,00 %	0,00 %	0,00 %	0,00 %
40000	<b>Totale TITOLO 4: Entrate in conto capitale</b>	<b>97,99 %</b>	<b>98,26 %</b>	<b>89,83 %</b>	<b>100,00 %</b>	<b>100,00 %</b>	<b>1,89 %</b>	<b>0,00 %</b>	<b>2,17 %</b>

Denominazione Ente: **ERSI ABRUZZO**

Allegato n. 2/b

**Piano degli indicatori di bilancio**

**Indicatori analitici concernenti la composizione delle entrate e l'effettiva capacità di riscossione**

**Rendiconto esercizio 2022**

Titolo Tipologia	Denominazione	Composizione delle entrate (dati percentuali)			Percentuale di riscossione				
		Previsioni iniziali competenza /totale previsioni iniziali	Previsioni definitive di competenza /totale previsioni definitive di competenza	Accertamenti / Totale accertamenti	% di riscossione prevista nel bilancio di previsione iniziale: Previsioni iniziali cassa/(previsioni iniziali competenza+resid	% di riscossione prevista nelle previsioni definitive: Previsioni definitive cassa/(previsioni definitive competenza+residui )	% di riscossione complessiva: (Riscossioni c/comp+Riscossioni c/residui) / (Accertamenti + residui definitivi iniziali)	% di riscossione dei crediti esigibili nell'esercizio Riscossioni c/comp / Accertamenti di competenza	% di riscossione dei crediti esigibili negli esercizi precedenti Riscossioni c/residui / residui definitivi iniziali
<b>TITOLO 5:</b>	<b>Entrate da riduzione di attività finanziarie</b>								
50100	Alienazione di attività finanziarie	0,00 %	0,00 %	0,00 %	0,00 %	0,00 %	0,00 %	0,00 %	0,00 %
50200	Riscossione crediti di breve termine	0,00 %	0,00 %	0,00 %	0,00 %	0,00 %	0,00 %	0,00 %	0,00 %
50300	Riscossione crediti di medio-lungo termine	0,00 %	0,00 %	0,00 %	0,00 %	0,00 %	0,00 %	0,00 %	0,00 %
50400	Altre entrate per riduzione di attività finanziarie	0,00 %	0,00 %	0,00 %	0,00 %	0,00 %	0,00 %	0,00 %	0,00 %
50000	<b>Totale TITOLO 5: Entrate da riduzione di attività finanziarie</b>	<b>0,00 %</b>	<b>0,00 %</b>	<b>0,00 %</b>	<b>0,00 %</b>	<b>0,00 %</b>	<b>0,00 %</b>	<b>0,00 %</b>	<b>0,00 %</b>
<b>TITOLO 6:</b>	<b>Accensione prestiti</b>								
60100	Emissione di titoli obbligazionari	0,00 %	0,00 %	0,00 %	0,00 %	0,00 %	0,00 %	0,00 %	0,00 %
60200	Accensione Prestiti a breve termine	0,00 %	0,00 %	0,00 %	0,00 %	0,00 %	0,00 %	0,00 %	0,00 %
60300	Accensione Mutui e altri finanziamenti a medio lungo termine	0,00 %	0,00 %	0,00 %	100,00 %	100,00 %	0,00 %	0,00 %	0,00 %
60400	Altre forme di indebitamento	0,00 %	0,00 %	0,00 %	0,00 %	0,00 %	0,00 %	0,00 %	0,00 %
60000	<b>Totale TITOLO 6: Accensione prestiti</b>	<b>0,00 %</b>	<b>0,00 %</b>	<b>0,00 %</b>	<b>100,00 %</b>	<b>100,00 %</b>	<b>0,00 %</b>	<b>0,00 %</b>	<b>0,00 %</b>
<b>TITOLO 7:</b>	<b>Anticipazioni da istituto tesoriere/cassiere</b>								
70100	Anticipazioni da istituto tesoriere/cassiere	0,02 %	0,02 %	0,00 %	100,00 %	100,00 %	0,00 %	0,00 %	0,00 %
70000	<b>Totale TITOLO 7: Anticipazioni da istituto tesoriere/cassiere</b>	<b>0,02 %</b>	<b>0,02 %</b>	<b>0,00 %</b>	<b>100,00 %</b>	<b>100,00 %</b>	<b>0,00 %</b>	<b>0,00 %</b>	<b>0,00 %</b>
<b>TITOLO 9:</b>	<b>Entrate per conto terzi e partite di giro</b>								
90100	Entrate per partite di giro	0,35 %	0,30 %	0,88 %	100,00 %	100,00 %	99,59 %	99,58 %	100,00 %
90200	Entrate per conto terzi	0,00 %	0,00 %	0,00 %	0,00 %	0,00 %	0,00 %	0,00 %	0,00 %
90000	<b>Totale TITOLO 9: Entrate per conto terzi e partite di giro</b>	<b>0,35 %</b>	<b>0,30 %</b>	<b>0,88 %</b>	<b>100,00 %</b>	<b>100,00 %</b>	<b>99,59 %</b>	<b>99,58 %</b>	<b>100,00 %</b>
	<b>TOTALE ENTRATE</b>	<b>100,00 %</b>	<b>100,00 %</b>	<b>100,00 %</b>	<b>100,00 %</b>	<b>100,00 %</b>	<b>3,16 %</b>	<b>7,90 %</b>	<b>2,37 %</b>





Denominazione Ente: **ERSI ABRUZZO**

Allegato n. 2/c

**Piano degli indicatori di bilancio**

**Indicatori analitici concernenti la composizione delle spese per missioni e programmi  
Rendiconto esercizio 2022**

MISSIONI E PROGRAMMI			COMPOSIZIONE DELLE SPESE PER MISSIONI E PROGRAMMI (dati percentuali)						
			Previsioni iniziali		Previsioni definitive		Dati di rendiconto		
			Incidenza Missioni / Programmi: Previsioni stanziamento / totale previsioni missioni	di cui incidenza FPV: Previsioni stanziamento FPV/ Previsione FPV totale	Incidenza Missioni / Programmi: Previsioni stanziamento / totale previsioni missioni	di cui incidenza FPV: Previsioni stanziamento FPV/ Previsione FPV totale	Incidenza Missione programma: (Impegni + FPV) / (Totale impegni + Totale FPV)	di cui incidenza FPV: FPV / Totale FPV	di cui incidenza economie di spesa: Economie di competenza / Totale Economie di competenza
<b>Missione 07 Turismo</b>	01	Sviluppo e la valorizzazione del turismo	0,00 %	0,00 %	0,00 %	0,00 %	0,00 %	0,00 %	0,00 %
		<b>TOTALE Missione 07 Turismo</b>	<b>0,00 %</b>	<b>0,00 %</b>	<b>0,00 %</b>	<b>0,00 %</b>	<b>0,00 %</b>	<b>0,00 %</b>	<b>0,00 %</b>
<b>Missione 08 Assetto del territorio ed edilizia abitativa</b>	01	Urbanistica e assetto del territorio	0,00 %	0,00 %	0,00 %	0,00 %	0,00 %	0,00 %	0,00 %
	02	Edilizia residenziale pubblica e locale e piani di edilizia economico-popolare	0,00 %	0,00 %	0,00 %	0,00 %	0,00 %	0,00 %	0,00 %
		<b>TOTALE Missione 08 Assetto del territorio ed edilizia abitativa</b>	<b>0,00 %</b>	<b>0,00 %</b>	<b>0,00 %</b>	<b>0,00 %</b>	<b>0,00 %</b>	<b>0,00 %</b>	<b>0,00 %</b>
<b>Missione 09 Sviluppo sostenibile e tutela del territorio e dell'ambiente</b>	01	Difesa del suolo	0,00 %	0,00 %	0,00 %	0,00 %	0,00 %	0,00 %	0,00 %
	02	Tutela, valorizzazione e recupero ambientale	0,00 %	0,00 %	0,00 %	0,00 %	0,00 %	0,00 %	0,00 %
	03	Rifiuti	0,00 %	0,00 %	0,00 %	0,00 %	0,00 %	0,00 %	0,00 %
	04	Servizio idrico integrato	98,01 %	0,00 %	98,28 %	0,00 %	92,34 %	0,00 %	100,00 %
	05	Aree protette, parchi naturali, protezione naturalistica e forestazione	0,00 %	0,00 %	0,00 %	0,00 %	0,00 %	0,00 %	0,00 %
	06	Tutela e valorizzazione delle risorse idriche	0,00 %	0,00 %	0,00 %	0,00 %	0,00 %	0,00 %	0,00 %
	07	Sviluppo sostenibile territorio montano piccoli Comuni	0,00 %	0,00 %	0,00 %	0,00 %	0,00 %	0,00 %	0,00 %
	08	Qualità dell'aria e riduzione dell'inquinamento	0,00 %	0,00 %	0,00 %	0,00 %	0,00 %	0,00 %	0,00 %
		<b>TOTALE Missione 09 Sviluppo sostenibile e tutela del territorio e dell'ambiente</b>	<b>98,01 %</b>	<b>0,00 %</b>	<b>98,28 %</b>	<b>0,00 %</b>	<b>92,34 %</b>	<b>0,00 %</b>	<b>100,00 %</b>











Denominazione Ente: **ERSI ABRUZZO**

Allegato n. 2/c

**Piano degli indicatori di bilancio**

**Indicatori analitici concernenti la composizione delle spese per missioni e programmi  
Rendiconto esercizio 2022**

MISSIONI E PROGRAMMI			COMPOSIZIONE DELLE SPESE PER MISSIONI E PROGRAMMI (dati percentuali)						
			Previsioni iniziali		Previsioni definitive		Dati di rendiconto		
			Incidenza Missioni / Programmi: Previsioni stanziamento / totale previsioni missioni	di cui incidenza FPV: Previsioni stanziamento FPV/ Previsione FPV totale	Incidenza Missioni / Programmi: Previsioni stanziamento / totale previsioni missioni	di cui incidenza FPV: Previsioni stanziamento FPV/ Previsione FPV totale	Incidenza Missione programma: (Impegni + FPV) / (Totale impegni + Totale FPV)	di cui incidenza FPV: FPV / Totale FPV	di cui incidenza economie di spesa: Economie di competenza / Totale Economie di competenza
<b>Missione 20 Fondi da ripartire</b>	01	Fondo di riserva	0,02 %	0,00 %	0,02 %	0,00 %	0,00 %	0,00 %	0,00 %
	02	Fondo crediti di dubbia esigibilità	0,00 %	0,00 %	0,00 %	0,00 %	0,00 %	0,00 %	0,00 %
	03	Altri fondi	0,01 %	0,00 %	0,01 %	0,00 %	0,00 %	0,00 %	0,00 %
		<b>TOTALE Missione 20 Fondi da ripartire</b>	<b>0,03 %</b>	<b>0,00 %</b>	<b>0,03 %</b>	<b>0,00 %</b>	<b>0,00 %</b>	<b>0,00 %</b>	<b>0,00 %</b>
<b>Missione 50 Debito pubblico</b>	01	Quota interessi ammortamento mutui e prestiti obbligazionari	0,10 %	0,00 %	0,08 %	0,00 %	0,57 %	0,00 %	0,00 %
	02	Quota capitale ammortamento mutui e prestiti obbligazionari	0,31 %	0,00 %	0,27 %	0,00 %	1,82 %	0,00 %	0,00 %
		<b>TOTALE Missione 50 Debito pubblico</b>	<b>0,41 %</b>	<b>0,00 %</b>	<b>0,35 %</b>	<b>0,00 %</b>	<b>2,39 %</b>	<b>0,00 %</b>	<b>0,00 %</b>
<b>Missione 60 Anticipazioni finanziarie</b>	01	Restituzione anticipazioni di tesoreria	0,02 %	0,00 %	0,02 %	0,00 %	0,00 %	0,00 %	0,00 %
		<b>TOTALE Missione 60 Anticipazioni finanziarie</b>	<b>0,02 %</b>	<b>0,00 %</b>	<b>0,02 %</b>	<b>0,00 %</b>	<b>0,00 %</b>	<b>0,00 %</b>	<b>0,00 %</b>
<b>Missione 99 Servizi per conto terzi</b>	01	Servizi per conto terzi e Partite di giro	0,35 %	0,00 %	0,30 %	0,00 %	0,90 %	0,00 %	0,00 %
	02	Anticipazioni per il finanziamento del sistema sanitario nazionale	0,00 %	0,00 %	0,00 %	0,00 %	0,00 %	0,00 %	0,00 %
		<b>TOTALE Missione 99 Servizi per conto terzi</b>	<b>0,35 %</b>	<b>0,00 %</b>	<b>0,30 %</b>	<b>0,00 %</b>	<b>0,90 %</b>	<b>0,00 %</b>	<b>0,00 %</b>

Denominazione Ente: **ERSI ABRUZZO**

Allegato n. 2/d

**Piano degli indicatori di bilancio**  
**Indicatori analitici concernenti la capacità di pagare spese per missioni e programmi**  
**Rendiconto esercizio 2022**

MISSIONI E PROGRAMMI		CAPACITA' DI PAGARE SPESE NEL CORSO DELL'ESERCIZIO 2022					
		Capacità di pagamento nel bilancio di previsione iniziale: Previsioni iniziali cassa / (residui + previsioni iniziali competenza - FPV)	Capacità di pagamento nelle previsioni definitive: Previsioni definitive cassa / (residui + previsioni definitive competenza - FPV)	Capacità di pagamento a consuntivo: (Pagam. c/comp. + Pagam. c/residui) / (Impegni + residui definitivi iniziali)	Capacità di pagamento delle spese nell'esercizio: Pagam. c/comp. / impegni	Capacità di pagamento delle spese esigibili negli esercizi precedenti: Pagam. c/residui / residui definitivi iniziali	
<b>Missione 01 Servizi istituzionali, generali e di gestione</b>	01	Organi istituzionali	100,00 %	100,00 %	48,44 %	69,19 %	33,47 %
	02	Segreteria generale	100,00 %	100,00 %	63,66 %	61,30 %	68,75 %
	03	Gestione economica, finanziaria, programmazione, provveditorato	100,00 %	100,00 %	62,48 %	77,63 %	41,14 %
	04	Gestione delle entrate tributarie e servizi fiscali	0,00 %	0,00 %	0,00 %	0,00 %	0,00 %
	05	Gestione dei beni demaniali e patrimoniali	0,00 %	0,00 %	0,00 %	0,00 %	0,00 %
	06	Ufficio tecnico	100,00 %	100,00 %	43,36 %	42,68 %	48,91 %
	07	Elezioni e consultazioni popolari - Anagrafe e stato civile	0,00 %	0,00 %	0,00 %	0,00 %	0,00 %
	08	Statistica e sistemi informativi	0,00 %	0,00 %	0,00 %	0,00 %	0,00 %
	09	Assistenza tecnico-amministrativa agli enti locali	0,00 %	0,00 %	0,00 %	0,00 %	0,00 %
	10	Risorse umane	100,00 %	100,00 %	100,00 %	100,00 %	0,00 %
	11	Altri servizi generali	100,00 %	100,00 %	97,99 %	97,99 %	0,00 %
	<b>TOTALE Missione 01 Servizi istituzionali, generali e di gestione</b>		<b>100,00 %</b>	<b>100,00 %</b>	<b>54,75 %</b>	<b>55,10 %</b>	<b>53,86 %</b>
<b>Missione 02 Giustizia</b>	01	Uffici giudiziari	0,00 %	0,00 %	0,00 %	0,00 %	0,00 %
	02	Casa circondariale e altri servizi	0,00 %	0,00 %	0,00 %	0,00 %	0,00 %
		<b>TOTALE Missione 02 Giustizia</b>	<b>0,00 %</b>	<b>0,00 %</b>	<b>0,00 %</b>	<b>0,00 %</b>	<b>0,00 %</b>

Denominazione Ente: **ERSI ABRUZZO**

Allegato n. 2/d

**Piano degli indicatori di bilancio**  
**Indicatori analitici concernenti la capacità di pagare spese per missioni e programmi**  
**Rendiconto esercizio 2022**

MISSIONI E PROGRAMMI			CAPACITA' DI PAGARE SPESE NEL CORSO DELL'ESERCIZIO 2022				
			Capacità di pagamento nel bilancio di previsione iniziale: Previsioni iniziali cassa / (residui + previsioni iniziali competenza - FPV)	Capacità di pagamento nelle previsioni definitive: Previsioni definitive cassa / (residui + previsioni definitive competenza - FPV)	Capacità di pagamento a consuntivo: (Pagam. c/comp. + Pagam. c/residui) / (Impegni + residui definitivi iniziali)	Capacità di pagamento delle spese nell'esercizio: Pagam. c/comp. / impegni	Capacità di pagamento delle spese esigibili negli esercizi precedenti: Pagam. c/residui / residui definitivi iniziali
<b>Missione 03 Ordine pubblico e sicurezza</b>	01	Polizia locale e amministrativa	0,00 %	0,00 %	0,00 %	0,00 %	0,00 %
	02	Sistema integrato di sicurezza urbana	0,00 %	0,00 %	0,00 %	0,00 %	0,00 %
	<b>TOTALE Missione 03 Ordine pubblico e sicurezza</b>		<b>0,00 %</b>	<b>0,00 %</b>	<b>0,00 %</b>	<b>0,00 %</b>	<b>0,00 %</b>
<b>Missione 04 Istruzione e diritto allo studio</b>	01	Istruzione prescolastica	0,00 %	0,00 %	0,00 %	0,00 %	0,00 %
	02	Altri ordini di istruzione non universitaria	0,00 %	0,00 %	0,00 %	0,00 %	0,00 %
	04	Istruzione universitaria	0,00 %	0,00 %	0,00 %	0,00 %	0,00 %
	05	Istruzione tecnica superiore	0,00 %	0,00 %	0,00 %	0,00 %	0,00 %
	06	Servizi ausiliari all'istruzione	0,00 %	0,00 %	0,00 %	0,00 %	0,00 %
	07	Diritto allo studio	0,00 %	0,00 %	0,00 %	0,00 %	0,00 %
	<b>TOTALE Missione 04 Istruzione e diritto allo studio</b>		<b>0,00 %</b>	<b>0,00 %</b>	<b>0,00 %</b>	<b>0,00 %</b>	<b>0,00 %</b>
<b>Missione 05 Tutela e valorizzazione dei beni e delle attività culturali</b>	01	Valorizzazione dei beni di interesse storico	0,00 %	0,00 %	0,00 %	0,00 %	0,00 %
	02	Attività culturali e interventi diversi nel settore culturale	0,00 %	0,00 %	0,00 %	0,00 %	0,00 %
	<b>TOTALE Missione 05 Tutela e valorizzazione dei beni e delle attività culturali</b>		<b>0,00 %</b>	<b>0,00 %</b>	<b>0,00 %</b>	<b>0,00 %</b>	<b>0,00 %</b>
<b>Missione 06 Politiche giovanili, sport e tempo libero</b>	01	Sport e tempo libero	0,00 %	0,00 %	0,00 %	0,00 %	0,00 %
	02	Giovani	0,00 %	0,00 %	0,00 %	0,00 %	0,00 %
	<b>TOTALE Missione 06 Politiche giovanili, sport e tempo libero</b>		<b>0,00 %</b>	<b>0,00 %</b>	<b>0,00 %</b>	<b>0,00 %</b>	<b>0,00 %</b>

Denominazione Ente: **ERSI ABRUZZO**

Allegato n. 2/d

**Piano degli indicatori di bilancio**  
**Indicatori analitici concernenti la capacità di pagare spese per missioni e programmi**  
**Rendiconto esercizio 2022**

MISSIONI E PROGRAMMI		CAPACITA' DI PAGARE SPESE NEL CORSO DELL'ESERCIZIO 2022					
		Capacità di pagamento nel bilancio di previsione iniziale: Previsioni iniziali cassa / (residui + previsioni iniziali competenza - FPV)	Capacità di pagamento nelle previsioni definitive: Previsioni definitive cassa / (residui + previsioni definitive competenza - FPV)	Capacità di pagamento a consuntivo: (Pagam. c/comp. + Pagam. c/residui) / (Impegni + residui definitivi iniziali)	Capacità di pagamento delle spese nell'esercizio: Pagam. c/comp. / impegni	Capacità di pagamento delle spese esigibili negli esercizi precedenti: Pagam. c/residui / residui definitivi iniziali	
<b>Missione 07 Turismo</b>	01	Sviluppo e la valorizzazione del turismo	0,00 %	0,00 %	0,00 %	0,00 %	0,00 %
		<b>TOTALE Missione 07 Turismo</b>	<b>0,00 %</b>	<b>0,00 %</b>	<b>0,00 %</b>	<b>0,00 %</b>	<b>0,00 %</b>
<b>Missione 08 Assetto del territorio ed edilizia abitativa</b>	01	Urbanistica e assetto del territorio	0,00 %	0,00 %	0,00 %	0,00 %	0,00 %
	02	Edilizia residenziale pubblica e locale e piani di edilizia economico-popolare	0,00 %	0,00 %	0,00 %	0,00 %	0,00 %
		<b>TOTALE Missione 08 Assetto del territorio ed edilizia abitativa</b>	<b>0,00 %</b>	<b>0,00 %</b>	<b>0,00 %</b>	<b>0,00 %</b>	<b>0,00 %</b>
<b>Missione 09 Sviluppo sostenibile e tutela del territorio e dell'ambiente</b>	01	Difesa del suolo	0,00 %	0,00 %	0,00 %	0,00 %	0,00 %
	02	Tutela, valorizzazione e recupero ambientale	0,00 %	0,00 %	0,00 %	0,00 %	0,00 %
	03	Rifiuti	0,00 %	0,00 %	0,00 %	0,00 %	0,00 %
	04	Servizio idrico integrato	100,00 %	100,00 %	2,31 %	0,10 %	2,65 %
	05	Aree protette, parchi naturali, protezione naturalistica e forestazione	0,00 %	0,00 %	0,00 %	0,00 %	0,00 %
	06	Tutela e valorizzazione delle risorse idriche	0,00 %	0,00 %	0,00 %	0,00 %	0,00 %
	07	Sviluppo sostenibile territorio montano piccoli Comuni	0,00 %	0,00 %	0,00 %	0,00 %	0,00 %
	08	Qualità dell'aria e riduzione dell'inquinamento	0,00 %	0,00 %	0,00 %	0,00 %	0,00 %
		<b>TOTALE Missione 09 Sviluppo sostenibile e tutela del territorio e dell'ambiente</b>	<b>100,00 %</b>	<b>100,00 %</b>	<b>2,31 %</b>	<b>0,10 %</b>	<b>2,65 %</b>

Denominazione Ente: **ERSI ABRUZZO**

Allegato n. 2/d

**Piano degli indicatori di bilancio**  
**Indicatori analitici concernenti la capacità di pagare spese per missioni e programmi**  
**Rendiconto esercizio 2022**

MISSIONI E PROGRAMMI			CAPACITA' DI PAGARE SPESE NEL CORSO DELL'ESERCIZIO 2022				
			Capacità di pagamento nel bilancio di previsione iniziale: Previsioni iniziali cassa / (residui + previsioni iniziali competenza - FPV)	Capacità di pagamento nelle previsioni definitive: Previsioni definitive cassa / (residui + previsioni definitive competenza - FPV)	Capacità di pagamento a consuntivo: (Pagam. c/comp. + Pagam. c/residui) / (Impegni + residui definitivi iniziali)	Capacità di pagamento delle spese nell'esercizio: Pagam. c/comp. / impegni	Capacità di pagamento delle spese esigibili negli esercizi precedenti: Pagam. c/residui / residui definitivi iniziali
<b>Missione 10 Trasporti e diritto alla mobilità</b>	01	Trasporto ferroviario	0,00 %	0,00 %	0,00 %	0,00 %	0,00 %
	02	Trasporto pubblico locale	0,00 %	0,00 %	0,00 %	0,00 %	0,00 %
	03	Trasporto per vie d'acqua	0,00 %	0,00 %	0,00 %	0,00 %	0,00 %
	04	Altre modalità di trasporto	0,00 %	0,00 %	0,00 %	0,00 %	0,00 %
	05	Viabilità e infrastrutture stradali	0,00 %	0,00 %	0,00 %	0,00 %	0,00 %
	<b>TOTALE Missione 10 Trasporti e diritto alla mobilità</b>		<b>0,00 %</b>	<b>0,00 %</b>	<b>0,00 %</b>	<b>0,00 %</b>	<b>0,00 %</b>
<b>Missione 11 Soccorso civile</b>	01	Sistema di protezione civile	0,00 %	0,00 %	0,00 %	0,00 %	0,00 %
	02	Interventi a seguito di calamità naturali	0,00 %	0,00 %	0,00 %	0,00 %	0,00 %
		<b>TOTALE Missione 11 Soccorso civile</b>		<b>0,00 %</b>	<b>0,00 %</b>	<b>0,00 %</b>	<b>0,00 %</b>



Denominazione Ente: **ERSI ABRUZZO**

Allegato n. 2/d

**Piano degli indicatori di bilancio**  
**Indicatori analitici concernenti la capacità di pagare spese per missioni e programmi**  
**Rendiconto esercizio 2022**

MISSIONI E PROGRAMMI		CAPACITA' DI PAGARE SPESE NEL CORSO DELL'ESERCIZIO 2022					
		Capacità di pagamento nel bilancio di previsione iniziale: Previsioni iniziali cassa / (residui + previsioni iniziali competenza - FPV)	Capacità di pagamento nelle previsioni definitive: Previsioni definitive cassa / (residui + previsioni definitive competenza - FPV)	Capacità di pagamento a consuntivo: (Pagam. c/comp. + Pagam. c/residui) / (Impegni + residui definitivi iniziali)	Capacità di pagamento delle spese nell'esercizio: Pagam. c/comp. / impegni	Capacità di pagamento delle spese esigibili negli esercizi precedenti: Pagam. c/residui / residui definitivi iniziali	
<b>Missione 12 Diritti sociali, politiche sociali e famiglia</b>	01	Interventi per l'infanzia e i minori e per asili nido	0,00 %	0,00 %	0,00 %	0,00 %	0,00 %
	02	Interventi per la disabilità	0,00 %	0,00 %	0,00 %	0,00 %	0,00 %
	03	Interventi per gli anziani	0,00 %	0,00 %	0,00 %	0,00 %	0,00 %
	04	Interventi per soggetti a rischio di esclusione sociale	0,00 %	0,00 %	0,00 %	0,00 %	0,00 %
	05	Interventi per le famiglie	0,00 %	0,00 %	0,00 %	0,00 %	0,00 %
	06	Interventi per il diritto alla casa	0,00 %	0,00 %	0,00 %	0,00 %	0,00 %
	07	Programmazione e governo della rete dei servizi sociosanitari e sociali	0,00 %	0,00 %	0,00 %	0,00 %	0,00 %
	08	Cooperazione e associazionismo	0,00 %	0,00 %	0,00 %	0,00 %	0,00 %
	09	Servizio necroscopico e cimiteriale	0,00 %	0,00 %	0,00 %	0,00 %	0,00 %
		<b>TOTALE Missione 12 Diritti sociali, politiche sociali e famiglia</b>		<b>0,00 %</b>	<b>0,00 %</b>	<b>0,00 %</b>	<b>0,00 %</b>

Denominazione Ente: **ERSI ABRUZZO**

Allegato n. 2/d

**Piano degli indicatori di bilancio**  
**Indicatori analitici concernenti la capacità di pagare spese per missioni e programmi**  
**Rendiconto esercizio 2022**

MISSIONI E PROGRAMMI		CAPACITA' DI PAGARE SPESE NEL CORSO DELL'ESERCIZIO 2022					
		Capacità di pagamento nel bilancio di previsione iniziale: Previsioni iniziali cassa / (residui + previsioni iniziali competenza - FPV)	Capacità di pagamento nelle previsioni definitive: Previsioni definitive cassa / (residui + previsioni definitive competenza - FPV)	Capacità di pagamento a consuntivo: (Pagam. c/comp. + Pagam. c/residui) / (Impegni + residui definitivi iniziali)	Capacità di pagamento delle spese nell'esercizio: Pagam. c/comp. / impegni	Capacità di pagamento delle spese esigibili negli esercizi precedenti: Pagam. c/residui / residui definitivi iniziali	
<b>Missione 13 Tutela della salute</b>	01	Servizio sanitario regionale - finanziamento ordinario corrente per la garanzia dei LEA	0,00 %	0,00 %	0,00 %	0,00 %	0,00 %
	02	Servizio sanitario regionale - finanziamento aggiuntivo corrente per livelli di assistenza superiori ai LEA	0,00 %	0,00 %	0,00 %	0,00 %	0,00 %
	03	Servizio sanitario regionale - finanziamento aggiuntivo corrente per la copertura dello squilibrio di bilancio corrente	0,00 %	0,00 %	0,00 %	0,00 %	0,00 %
	04	Servizio sanitario regionale - ripiano di disavanzi sanitari relativi ad esercizi pregressi	0,00 %	0,00 %	0,00 %	0,00 %	0,00 %
	05	Servizio sanitario regionale - investimenti sanitari	0,00 %	0,00 %	0,00 %	0,00 %	0,00 %
	06	Servizio sanitario regionale - restituzione maggiori gettiti SSN	0,00 %	0,00 %	0,00 %	0,00 %	0,00 %
	07	Ulteriori spese in materia sanitaria	0,00 %	0,00 %	0,00 %	0,00 %	0,00 %
	<b>TOTALE Missione 13 Tutela della salute</b>		<b>0,00 %</b>	<b>0,00 %</b>	<b>0,00 %</b>	<b>0,00 %</b>	<b>0,00 %</b>
<b>Missione 14 Sviluppo economico e competitività</b>	01	Industria PMI e Artigianato	0,00 %	0,00 %	0,00 %	0,00 %	0,00 %
	02	Commercio - reti distributive - tutela dei consumatori	0,00 %	0,00 %	0,00 %	0,00 %	0,00 %
	03	Ricerca e innovazione	0,00 %	0,00 %	0,00 %	0,00 %	0,00 %
	04	Reti e altri servizi di pubblica utilità	0,00 %	0,00 %	0,00 %	0,00 %	0,00 %
	<b>TOTALE Missione 14 Sviluppo economico e competitività</b>		<b>0,00 %</b>	<b>0,00 %</b>	<b>0,00 %</b>	<b>0,00 %</b>	<b>0,00 %</b>
<b>Missione 15 Politiche per il lavoro e la formazione professionale</b>	01	Servizi per lo sviluppo del mercato del lavoro	0,00 %	0,00 %	0,00 %	0,00 %	0,00 %
	02	Formazione professionale	0,00 %	0,00 %	0,00 %	0,00 %	0,00 %
	03	Sostegno all'occupazione	0,00 %	0,00 %	0,00 %	0,00 %	0,00 %
	<b>TOTALE Missione 15 Politiche per il lavoro e la formazione professionale</b>		<b>0,00 %</b>	<b>0,00 %</b>	<b>0,00 %</b>	<b>0,00 %</b>	<b>0,00 %</b>

Denominazione Ente: **ERSI ABRUZZO**

Allegato n. 2/d

**Piano degli indicatori di bilancio**  
**Indicatori analitici concernenti la capacità di pagare spese per missioni e programmi**  
**Rendiconto esercizio 2022**

MISSIONI E PROGRAMMI		CAPACITA' DI PAGARE SPESE NEL CORSO DELL'ESERCIZIO 2022					
		Capacità di pagamento nel bilancio di previsione iniziale: Previsioni iniziali cassa / (residui + previsioni iniziali competenza - FPV)	Capacità di pagamento nelle previsioni definitive: Previsioni definitive cassa / (residui + previsioni definitive competenza - FPV)	Capacità di pagamento a consuntivo: (Pagam. c/comp. + Pagam. c/residui) / (Impegni + residui definitivi iniziali)	Capacità di pagamento delle spese nell'esercizio: Pagam. c/comp. / impegni	Capacità di pagamento delle spese esigibili negli esercizi precedenti: Pagam. c/residui / residui definitivi iniziali	
<b>Missione 16 Agricoltura, politiche agroalimentari e pesca</b>	01	Sviluppo del settore agricolo e del sistema agroalimentare	0,00 %	0,00 %	0,00 %	0,00 %	0,00 %
	02	Caccia e pesca	0,00 %	0,00 %	0,00 %	0,00 %	0,00 %
	<b>TOTALE Missione 16 Agricoltura, politiche agroalimentari e pesca</b>		<b>0,00 %</b>	<b>0,00 %</b>	<b>0,00 %</b>	<b>0,00 %</b>	<b>0,00 %</b>
<b>Missione 17 Energia e diversificazione delle fonti energetiche</b>	01	Fonti energetiche	0,00 %	0,00 %	0,00 %	0,00 %	0,00 %
	<b>TOTALE Missione 17 Energia e diversificazione delle fonti energetiche</b>		<b>0,00 %</b>	<b>0,00 %</b>	<b>0,00 %</b>	<b>0,00 %</b>	<b>0,00 %</b>
<b>Missione 18 Relazioni con le altre autonomie territoriali e locali</b>	01	Relazioni finanziarie con le altre autonomie territoriali	0,00 %	0,00 %	0,00 %	0,00 %	0,00 %
	<b>TOTALE Missione 18 Relazioni con le altre autonomie territoriali e locali</b>		<b>0,00 %</b>	<b>0,00 %</b>	<b>0,00 %</b>	<b>0,00 %</b>	<b>0,00 %</b>
<b>Missione 19 Relazioni internazionali</b>	01	Relazioni internazionali e Cooperazione allo sviluppo	0,00 %	0,00 %	0,00 %	0,00 %	0,00 %
	<b>TOTALE Missione 19 Relazioni internazionali</b>		<b>0,00 %</b>	<b>0,00 %</b>	<b>0,00 %</b>	<b>0,00 %</b>	<b>0,00 %</b>
<b>Missione 20 Fondi da ripartire</b>	01	Fondo di riserva	86,67 %	86,67 %	0,00 %	0,00 %	0,00 %
	02	Fondo crediti di dubbia esigibilità	0,00 %	0,00 %	0,00 %	0,00 %	0,00 %
	03	Altri fondi	0,00 %	0,00 %	0,00 %	0,00 %	0,00 %
	<b>TOTALE Missione 20 Fondi da ripartire</b>		<b>59,28 %</b>	<b>59,28 %</b>	<b>0,00 %</b>	<b>0,00 %</b>	<b>0,00 %</b>
<b>Missione 50 Debito pubblico</b>	01	Quota interessi ammortamento mutui e prestiti obbligazionari	100,00 %	100,00 %	100,00 %	100,00 %	0,00 %
	02	Quota capitale ammortamento mutui e prestiti obbligazionari	100,00 %	100,00 %	100,00 %	100,00 %	0,00 %
	<b>TOTALE Missione 50 Debito pubblico</b>		<b>100,00 %</b>	<b>100,00 %</b>	<b>100,00 %</b>	<b>100,00 %</b>	<b>0,00 %</b>

Denominazione Ente: **ERSI ABRUZZO**

Allegato n. 2/d

**Piano degli indicatori di bilancio**  
**Indicatori analitici concernenti la capacità di pagare spese per missioni e programmi**  
**Rendiconto esercizio 2022**

MISSIONI E PROGRAMMI			CAPACITA' DI PAGARE SPESE NEL CORSO DELL'ESERCIZIO 2022				
			Capacità di pagamento nel bilancio di previsione iniziale: Previsioni iniziali cassa / (residui + previsioni iniziali competenza - FPV)	Capacità di pagamento nelle previsioni definitive: Previsioni definitive cassa / (residui + previsioni definitive competenza - FPV)	Capacità di pagamento a consuntivo: (Pagam. c/comp. + Pagam. c/residui) / (Impegni + residui definitivi iniziali)	Capacità di pagamento delle spese nell'esercizio: Pagam. c/comp. / impegni	Capacità di pagamento delle spese esigibili negli esercizi precedenti: Pagam. c/residui / residui definitivi iniziali
<b>Missione 60 Anticipazioni finanziarie</b>	01	Restituzione anticipazioni di tesoreria	100,00 %	100,00 %	0,00 %	0,00 %	0,00 %
		<b>TOTALE Missione 60 Anticipazioni finanziarie</b>	<b>100,00 %</b>	<b>100,00 %</b>	<b>0,00 %</b>	<b>0,00 %</b>	<b>0,00 %</b>
<b>Missione 99 Servizi per conto terzi</b>	01	Servizi per conto terzi e Partite di giro	100,00 %	100,00 %	100,00 %	100,00 %	100,00 %
	02	Anticipazioni per il finanziamento del sistema sanitario nazionale	0,00 %	0,00 %	0,00 %	0,00 %	0,00 %
		<b>TOTALE Missione 99 Servizi per conto terzi</b>	<b>100,00 %</b>	<b>100,00 %</b>	<b>100,00 %</b>	<b>100,00 %</b>	<b>100,00 %</b>

Denominazione Ente: **ERSI ABRUZZO**

**Parametri di deficitarietà strutturale  
Rendiconto esercizio 2022**

Parametro	Tipologia indicatore	Valore %	Soglia	Parametri da considerare per l'individuazione delle condizioni strutturalmente deficitarie	
				SI	NO
P1	01.1 Incidenza spese rigide (ripiano disavanzo, personale e debito) su entrate correnti	49,52	positivo se > 48	X	
P2	02.8 Incidenza degli incassi delle entrate proprie sulle previsioni definitive di parte corrente	0,12	positivo se < 22	X	
P3	03.2 Anticipazione chiuse solo contabilmente	0	positivo se > 0		X
P4	10.3 Sostenibilità debiti finanziari	25,02	positivo se > 16	X	
P5	12.4 Sostenibilità disavanzo effettivamente a carico dell'esercizio	0	positivo se > 1,20		X
P6	13.1 Debiti riconosciuti e finanziati	0	positivo se > 1		X
P7	13.2+13.3 Debiti in corso di riconoscimento + Debiti riconosciuti e in corso di finanziamento	0	positivo se > 0,60		X
P8	Effettiva capacità di riscossione	3,16	positivo se < 47	X	

RENDICONTO DEL TESORIERE  
(A PARTIRE DAL RENDICONTO PER L'ESERCIZIO 2022 )

Al. 7

TITOLO, TIPOLOGIA		DENOMINAZIONE		RESIDUI ATTIVI AL 01.01.2022 (RS) (1)	RISCOSSIONI IN C/RESIDUI (RR)	
				PREVISIONI DEFINITIVE DI COMPETENZA (CP) (1)	RISCOSSIONI IN C/COMPETENZA (RC)	
				PREVISIONI DEFINITIVE DI CASSA (CS) (1)	TOTALE RISCOSSIONI (TR)	
TITOLO 1: ENTRATE CORRENTI DI NATURA TRIBUTARIA, CONTRIBU						
10101	TIPOLOGIA 101: IMPOSTE, TASSE E PROVENTI ASSIMI	RS	0,00	RR	0,00	
		CP	0,00	RC	0,00	
		CS	0,00	TR	0,00	
10102	TIPOLOGIA 102: TRIBUTI DESTINATI AL FINANZIAMEN	RS	0,00	RR	0,00	
		CP	0,00	RC	0,00	
		CS	0,00	TR	0,00	
10103	TIPOLOGIA 103: TRIBUTI DEVOLUTI E REGOLATI ALLE	RS	0,00	RR	0,00	
		CP	0,00	RC	0,00	
		CS	0,00	TR	0,00	
10104	TIPOLOGIA 104: COMPARTICIPAZIONI DI TRIBUTI	RS	0,00	RR	0,00	
		CP	0,00	RC	0,00	
		CS	0,00	TR	0,00	
10301	TIPOLOGIA 301: FONDI PEREQUATIVI DA AMMINISTRAZ	RS	0,00	RR	0,00	
		CP	0,00	RC	0,00	
		CS	0,00	TR	0,00	
10302	TIPOLOGIA 302: FONDI PEREQUATIVI DALLA REGIONE	RS	0,00	RR	0,00	
		CP	0,00	RC	0,00	
		CS	0,00	TR	0,00	
10000	TOTALE TITOLO 1	ENTRATE CORRENTI DI NATURA TRIBUTARIA, CONTRIBU	RS	0,00	PR	0,00
			CP	0,00	RC	0,00
			CS	0,00	TR	0,00
TITOLO 2: TRASFERIMENTI CORRENTI						
20101	TIPOLOGIA 101: TRASFERIMENTI CORRENTI DA AMMINI	RS	0,00	RR	82.701,84	
		CP	0,00	RC	47.714,55	
		CS	0,00	TR	130.416,39	
20102	TIPOLOGIA 102: TRASFERIMENTI CORRENTI DA FAMIGL	RS	0,00	RR	0,00	
		CP	0,00	RC	0,00	
		CS	0,00	TR	0,00	

RENDICONTO DEL TESORIERE  
(A PARTIRE DAL RENDICONTO PER L'ESERCIZIO 2022 )

TITOLO, TIPOLOGIA		DENOMINAZIONE		RESIDUI ATTIVI AL 01.01.2022 (RS) (1)	RISCOSSIONI IN C/RESIDUI (RR)
				PREVISIONI DEFINITIVE DI COMPETENZA (CP) (1)	RISCOSSIONI IN C/COMPETENZA (RC)
				PREVISIONI DEFINITIVE DI CASSA (CS) (1)	TOTALE RISCOSSIONI (TR)
20103	TIPOLOGIA 103: TRASFERIMENTI CORRENTI DA IMPRES	RS	0,00	RR	698.372,96
		CP	0,00	RC	3.795.689,80
		CS	0,00	TR	4.494.062,76
20104	TIPOLOGIA 104: TRASFERIMENTI CORRENTI DA ISTITU	RS	0,00	RR	0,00
		CP	0,00	RC	0,00
		CS	0,00	TR	0,00
20105	TIPOLOGIA 105: TRASFERIMENTI CORRENTI DALL'UNIO	RS	0,00	RR	0,00
		CP	0,00	RC	0,00
		CS	0,00	TR	0,00
20000	TOTALE TITOLO 2	RS	0,00	PR	781.074,80
		CP	0,00	RC	3.843.404,35
		CS	0,00	TR	4.624.479,15
TITOLO 3: ENTRATE EXTRATRIBUTARIE					
30100	TIPOLOGIA 100: VENDITA DI BENI E SERVIZI E PROV	RS	0,00	RR	0,00
		CP	0,00	RC	0,00
		CS	0,00	TR	0,00
30200	TIPOLOGIA 200: PROVENTI DERIVANTI DALL'ATTIVITA	RS	0,00	RR	0,00
		CP	0,00	RC	0,00
		CS	0,00	TR	0,00
30300	TIPOLOGIA 300: INTERESSI ATTIVI	RS	0,00	RR	0,00
		CP	0,00	RC	1.756,43
		CS	0,00	TR	1.756,43
30400	TIPOLOGIA 400: ALTRE ENTRATE DA REDDITI DA CAPI	RS	0,00	RR	0,00
		CP	0,00	RC	0,00
		CS	0,00	TR	0,00
30500	TIPOLOGIA 500: RIMBORSI E ALTRE ENTRATE CORRENT	RS	0,00	RR	0,00
		CP	0,00	RC	11.851,79
		CS	0,00	TR	11.851,79
30000	TOTALE TITOLO 3	RS	0,00	PR	0,00
		CP	0,00	RC	13.608,22
		CS	0,00	TR	13.608,22

RENDICONTO DEL TESORIERE  
(A PARTIRE DAL RENDICONTO PER L'ESERCIZIO 2022 )

TITOLO, TIPOLOGIA		DENOMINAZIONE		RESIDUI ATTIVI AL 01.01.2022 (RS) (1)	RISCOSSIONI IN C/RESIDUI (RR)
		PREVISIONI DEFINITIVE DI COMPETENZA (CP) (1)	PREVISIONI DEFINITIVE DI CASSA (CS) (1)	TOTALE RISCOSSIONI (TR)	
TITOLO 4: ENTRATE IN CONTO CAPITALE					
40100	TIPOLOGIA 100: TRIBUTI IN CONTO CAPITALE	RS	0,00	RR	0,00
		CP	0,00	RC	0,00
		CS	0,00	TR	0,00
40200	TIPOLOGIA 200: CONTRIBUTI AGLI INVESTIMENTI	RS	0,00	RR	0,00
		CP	0,00	RC	0,00
		CS	0,00	TR	0,00
40300	TIPOLOGIA 300: ALTRI TRASFERIMENTI IN CONTO CAP	RS	0,00	RR	7.026.708,81
		CP	0,00	RC	0,00
		CS	0,00	TR	7.026.708,81
40400	TIPOLOGIA 400: ENTRATE DA ALIENAZIONE DI BENI M	RS	0,00	RR	0,00
		CP	0,00	RC	0,00
		CS	0,00	TR	0,00
40500	TIPOLOGIA 500: ALTRE ENTRATE IN CONTO CAPITALE	RS	0,00	RR	0,00
		CP	0,00	RC	0,00
		CS	0,00	TR	0,00
40000	TOTALE TITOLO 4 ENTRATE IN CONTO CAPITALE	RS	0,00	PR	7.026.708,81
		CP	0,00	RC	0,00
		CS	0,00	TR	7.026.708,81
TITOLO 5: ENTRATE DA RIDUZIONE DI ATTIVITA' FINANZIARIE					
50100	TIPOLOGIA 100: ALIENAZIONE DI ATTIVITA' FINANZI	RS	0,00	RR	0,00
		CP	0,00	RC	0,00
		CS	0,00	TR	0,00
50200	TIPOLOGIA 200: RISCOSSIONE CREDITI DI BREVE TER	RS	0,00	RR	0,00
		CP	0,00	RC	0,00
		CS	0,00	TR	0,00
50300	TIPOLOGIA 300: RISCOSSIONE CREDITI DI MEDIO-LUN	RS	0,00	RR	0,00
		CP	0,00	RC	0,00
		CS	0,00	TR	0,00



RENDICONTO DEL TESORIERE  
(A PARTIRE DAL RENDICONTO PER L'ESERCIZIO 2022 )

TITOLO, TIPOLOGIA		DENOMINAZIONE	RESIDUI ATTIVI AL 01.01.2022 (RS) (1)	RISCOSSIONI IN C/RESIDUI (RR)
			PREVISIONI DEFINITIVE DI COMPETENZA (CP) (1)	RISCOSSIONI IN C/COMPETENZA (RC)
			PREVISIONI DEFINITIVE DI CASSA (CS) (1)	TOTALE RISCOSSIONI (TR)
50400		TIPOLOGIA 400: ALTRE ENTRATE PER RIDUZIONE DI A	RS 0,00	RR 0,00
			CP 0,00	RC 0,00
			CS 0,00	TR 0,00
50000	TOTALE TITOLO 5	ENTRATE DA RIDUZIONE DI ATTIVITA' FINANZIARIE	RS 0,00	PR 0,00
			CP 0,00	RC 0,00
			CS 0,00	TR 0,00
TITOLO 6:		ACCENSIONE PRESTITI		
60100		TIPOLOGIA 100: EMISSIONE DI TITOLI OBBLIGAZIONA	RS 0,00	RR 0,00
			CP 0,00	RC 0,00
			CS 0,00	TR 0,00
60200		TIPOLOGIA 200: ACCENSIONE PRESTITI A BREVE TERM	RS 0,00	RR 0,00
			CP 0,00	RC 0,00
			CS 0,00	TR 0,00
60300		TIPOLOGIA 300: ACCENSIONE MUTUI E ALTRI FINANZI	RS 0,00	RR 0,00
			CP 0,00	RC 0,00
			CS 0,00	TR 0,00
60400		TIPOLOGIA 400: ALTRE FORME DI INDEBITAMENTO	RS 0,00	RR 0,00
			CP 0,00	RC 0,00
			CS 0,00	TR 0,00
60000	TOTALE TITOLO 6	ACCENSIONE PRESTITI	RS 0,00	PR 0,00
			CP 0,00	RC 0,00
			CS 0,00	TR 0,00
TITOLO 7:		ANTICIPAZIONI DA ISTITUTO TESORIERE/CASSIERE		
70100		TIPOLOGIA 100: ANTICIPAZIONI DA ISTITUTO TESORI	RS 0,00	RR 0,00
			CP 0,00	RC 0,00
			CS 0,00	TR 0,00
70000	TOTALE TITOLO 7	ANTICIPAZIONI DA ISTITUTO TESORIERE/CASSIERE	RS 0,00	PR 0,00
			CP 0,00	RC 0,00
			CS 0,00	TR 0,00

RENDICONTO DEL TESORIERE  
(A PARTIRE DAL RENDICONTO PER L'ESERCIZIO 2022 )

TITOLO, TIPOLOGIA		DENOMINAZIONE	RESIDUI ATTIVI AL 01.01.2022 (RS) (1)	AL (1)	RISCOSSIONI IN C/RESIDUI (RR)	RISCOSSIONI IN C/COMPETENZA (RC)	TOTALE RISCOSSIONI (TR)
TITOLO 9:		ENTRATE PER CONTO TERZI E PARTITE DI GIRO					
90100	TIPOLOGIA 100:	ENTRATE PER PARTITE DI GIRO	RS	0,00	RR	2.000,00	
			CP	0,00	RC	479.797,90	
			CS	0,00	TR	481.797,90	
90200	TIPOLOGIA 200:	ENTRATE PER CONTO TERZI	RS	0,00	RR	0,00	
			CP	0,00	RC	0,00	
			CS	0,00	TR	0,00	
90000	TOTALE TITOLO 9	ENTRATE PER CONTO TERZI E PARTITE DI GIRO	RS	0,00	PR	2.000,00	
			CP	0,00	RC	479.797,90	
			CS	0,00	TR	481.797,90	
		TOTALE TITOLI (*)	RS	0,00	RR	7.809.783,61	
			CP	0,00	RC	4.336.810,47	
			CS	0,00	TR	12.146.594,08	

(\*) LA CONCILIAZIONE DELLE RISULTANZE COMPLESSIVE DEL RENDICONTO DELL'ENTE CON IL CONTO DEL TESORIERE E' EFFETTUATA CON RIFERIMENTO AL TOTALE DEI TITOLI E NON CON RIFERIMENTO AL TOTALE GENERALE DELLE ENTRATE, CHE COMPRENDE IL TOTALE DEI TITOLI E LE SEGUENTI VOCI, SULLE QUALI NON SONO IMPUTATI GLI ORDINATIVI DI RISCOSSIONE:

"FONDO PLURIENNALE VINCOLATO PER SPESE CORRENTI"

"FONDO PLURIENNALE VINCOLATO PER SPESE IN CONTO CAPITALE"

"UTILIZZO AVANZO"

L'EVENTUALE CONCILIAZIONE PER TOTALE GENERALE DELLE ENTRATE NON SAREBBE COERENTE IN QUANTO IL TESORIERE NON GESTISCE LE VARIAZIONI DELLE VOCI PRESENTI IN ENTRATA RELATIVE AL "FONDO PLURIENNALE VINCOLATO PER SPESE CORRENTI/IN CONTO CAPITALE", EFFETTUATE DOPO LA CHIUSURA DELL'ESERCIZIO.

(1) I TESORIERI NON TENUTI AD EFFETTUARE CONTROLLI SUI PAGAMENTI NON COMPILANO LE VOCI RIGUARDANTI I RESIDUI INIZIALI, LE PREVISIONI DEFINITIVE DI COMPETENZA E LE PREVISIONI DEFINITIVE DI CASSA.

RENDICONTO DEL TESORIERE  
(A PARTIRE DAL RENDICONTO PER L'ESERCIZIO 2022 )

MISSIONE, PROGRAMMA, TITOLO			DENOMINAZIONE	RESIDUI PASSIVI AL 01.01.2022 (RS) (1)	PAGAMENTI IN C/RESIDUI (PR)	
			PREVISIONI DEFINITIVE DI COMPETENZA (CP) (1)	PAGAMENTI IN C/COMPETENZA (PC)	PREVISIONI DEFINITIVE DI CASSA (CS) (1)	TOTALE PAGAMENTI (TP)
	MISSIONE	01	SERVIZI ISTITUZIONALI, GENERALI E DI GESTIONE			
	0101	PROGRAMMA	01	ORGANI ISTITUZIONALI		
		TITOLO 1	SPESE CORRENTI	RS 0,00 CP 0,00 CS 0,00	PR 82.800,71 PC 117.346,74 TP 200.147,45	
		TITOLO 2	SPESE IN CONTO CAPITALE	RS 0,00 CP 0,00 CS 0,00	PR 0,00 PC 6.168,53 TP 6.168,53	
		TITOLO 3	SPESE PER INCREMENTO ATTIVITA' FINANZIARIE	RS 0,00 CP 0,00 CS 0,00	PR 0,00 PC 0,00 TP 0,00	
		TITOLO 4	RIMBORSO PRESTITI	RS 0,00 CP 0,00 CS 0,00	PR 0,00 PC 0,00 TP 0,00	
	TOTALE PROGRAMMA	01	ORGANI ISTITUZIONALI	RS 0,00 CP 0,00 CS 0,00	PR 82.800,71 PC 123.515,27 TP 206.315,98	
	0102	PROGRAMMA	02	SEGRETERIA GENERALE		
		TITOLO 1	SPESE CORRENTI	RS 0,00 CP 0,00 CS 0,00	PR 305.182,67 PC 591.916,16 TP 897.098,83	
		TITOLO 2	SPESE IN CONTO CAPITALE	RS 0,00 CP 0,00 CS 0,00	PR 0,00 PC 0,00 TP 0,00	
		TITOLO 3	SPESE PER INCREMENTO ATTIVITA' FINANZIARIE	RS 0,00 CP 0,00 CS 0,00	PR 0,00 PC 0,00 TP 0,00	
		TITOLO 4	RIMBORSO PRESTITI	RS 0,00 CP 0,00 CS 0,00	PR 0,00 PC 0,00 TP 0,00	

RENDICONTO DEL TESORIERE  
(A PARTIRE DAL RENDICONTO PER L'ESERCIZIO 2022 )

MISSIONE, PROGRAMMA, TITOLO			DENOMINAZIONE	RESIDUI PASSIVI AL 01.01.2022 (RS) (1)	PAGAMENTI IN C/RESIDUI (PR)		
MISSIONE, PROGRAMMA, TITOLO			DENOMINAZIONE	PREVISIONI DEFINITIVE DI COMPETENZA (CP) (1)	PAGAMENTI IN C/COMPETENZA (PC)		
MISSIONE, PROGRAMMA, TITOLO			DENOMINAZIONE	PREVISIONI DEFINITIVE DI CASSA (CS) (1)	TOTALE PAGAMENTI (TP)		
I	TOTALE PROGRAMMA	02	SEGRETERIA GENERALE	RS	0,00	PR	305.182,67
I				CP	0,00	PC	591.916,16
I				CS	0,00	TP	897.098,83
I	0103	PROGRAMMA	03	GESTIONE ECONOMICA, FINANZIARIA, PROGRAMMAZIONE			
I		TITOLO 1	SPESE CORRENTI	RS	0,00	PR	35.737,14
I				CP	0,00	PC	94.986,41
I				CS	0,00	TP	130.723,55
I		TITOLO 2	SPESE IN CONTO CAPITALE	RS	0,00	PR	0,00
I				CP	0,00	PC	0,00
I				CS	0,00	TP	0,00
I		TITOLO 3	SPESE PER INCREMENTO ATTIVITA' FINANZIARIE	RS	0,00	PR	0,00
I				CP	0,00	PC	0,00
I				CS	0,00	TP	0,00
I		TITOLO 4	RIMBORSO PRESTITI	RS	0,00	PR	0,00
I				CP	0,00	PC	0,00
I				CS	0,00	TP	0,00
I	TOTALE PROGRAMMA	03	GESTIONE ECONOMICA, FINANZIARIA, PROGRAMMAZIONE	RS	0,00	PR	35.737,14
I				CP	0,00	PC	94.986,41
I				CS	0,00	TP	130.723,55
I	0104	PROGRAMMA	04	GESTIONE DELLE ENTRATE TRIBUTARIE E SERVIZI FIS			
I		TITOLO 1	SPESE CORRENTI	RS	0,00	PR	0,00
I				CP	0,00	PC	0,00
I				CS	0,00	TP	0,00
I		TITOLO 2	SPESE IN CONTO CAPITALE	RS	0,00	PR	0,00
I				CP	0,00	PC	0,00
I				CS	0,00	TP	0,00
I		TITOLO 3	SPESE PER INCREMENTO ATTIVITA' FINANZIARIE	RS	0,00	PR	0,00
I				CP	0,00	PC	0,00
I				CS	0,00	TP	0,00
I		TITOLO 4	RIMBORSO PRESTITI	RS	0,00	PR	0,00
I				CP	0,00	PC	0,00
I				CS	0,00	TP	0,00

RENDICONTO DEL TESORIERE  
(A PARTIRE DAL RENDICONTO PER L'ESERCIZIO 2022 )

MISSIONE, PROGRAMMA, TITOLO			DENOMINAZIONE	RESIDUI PASSIVI AL 01.01.2022 (RS) (1)	PAGAMENTI IN C/RESIDUI (PR)		
			PREVISIONI DEFINITIVE DI COMPETENZA (CP) (1)	PAGAMENTI IN C/COMPETENZA (PC)			
			PREVISIONI DEFINITIVE DI CASSA (CS) (1)	TOTALE PAGAMENTI (TP)			
I	TOTALE PROGRAMMA	04	GESTIONE DELLE ENTRATE TRIBUTARIE E SERVIZI FIS	RS CP CS	0,00 0,00 0,00	PR PC TP	0,00 0,00 0,00
I	0105	PROGRAMMA	05	GESTIONE DEI BENI DEMANIALI E PATRIMONIALI			
I		TITOLO 1	SPESE CORRENTI	RS CP CS	0,00 0,00 0,00	PR PC TP	0,00 0,00 0,00
I		TITOLO 2	SPESE IN CONTO CAPITALE	RS CP CS	0,00 0,00 0,00	PR PC TP	0,00 0,00 0,00
I		TITOLO 3	SPESE PER INCREMENTO ATTIVITA' FINANZIARIE	RS CP CS	0,00 0,00 0,00	PR PC TP	0,00 0,00 0,00
I		TITOLO 4	RIMBORSO PRESTITI	RS CP CS	0,00 0,00 0,00	PR PC TP	0,00 0,00 0,00
I	TOTALE PROGRAMMA	05	GESTIONE DEI BENI DEMANIALI E PATRIMONIALI	RS CP CS	0,00 0,00 0,00	PR PC TP	0,00 0,00 0,00
I	0106	PROGRAMMA	06	UFFICIO TECNICO			
I		TITOLO 1	SPESE CORRENTI	RS CP CS	0,00 0,00 0,00	PR PC TP	61.207,83 445.734,14 506.941,97
I		TITOLO 2	SPESE IN CONTO CAPITALE	RS CP CS	0,00 0,00 0,00	PR PC TP	0,00 0,00 0,00
I		TITOLO 3	SPESE PER INCREMENTO ATTIVITA' FINANZIARIE	RS CP CS	0,00 0,00 0,00	PR PC TP	0,00 0,00 0,00
I		TITOLO 4	RIMBORSO PRESTITI	RS CP CS	0,00 0,00 0,00	PR PC TP	0,00 0,00 0,00

RENDICONTO DEL TESORIERE  
(A PARTIRE DAL RENDICONTO PER L'ESERCIZIO 2022 )

MISSIONE, PROGRAMMA, TITOLO			DENOMINAZIONE	RESIDUI PASSIVI AL 01.01.2022 (RS) (1)	PAGAMENTI IN C/RESIDUI (PR)		
			PREVISIONI DEFINITIVE DI COMPETENZA (CP) (1)	PAGAMENTI IN C/COMPETENZA (PC)	PREVISIONI DEFINITIVE DI CASSA (CS) (1)	TOTALE PAGAMENTI (TP)	
I	TOTALE PROGRAMMA	06	UFFICIO TECNICO	RS CP CS	0,00 0,00 0,00	PR PC TP	61.207,83 445.734,14 506.941,97
I	0107	PROGRAMMA	07	ELEZIONI E CONSULTAZIONI POPOLARI - ANAGRAFE E			
I		TITOLO 1	SPESE CORRENTI	RS CP CS	0,00 0,00 0,00	PR PC TP	0,00 0,00 0,00
I		TITOLO 2	SPESE IN CONTO CAPITALE	RS CP CS	0,00 0,00 0,00	PR PC TP	0,00 0,00 0,00
I		TITOLO 3	SPESE PER INCREMENTO ATTIVITA' FINANZIARIE	RS CP CS	0,00 0,00 0,00	PR PC TP	0,00 0,00 0,00
I		TITOLO 4	RIMBORSO PRESTITI	RS CP CS	0,00 0,00 0,00	PR PC TP	0,00 0,00 0,00
I	TOTALE PROGRAMMA	07	ELEZIONI E CONSULTAZIONI POPOLARI - ANAGRAFE E	RS CP CS	0,00 0,00 0,00	PR PC TP	0,00 0,00 0,00
I	0108	PROGRAMMA	08	STATISTICA E SISTEMI INFORMATIVI			
I		TITOLO 1	SPESE CORRENTI	RS CP CS	0,00 0,00 0,00	PR PC TP	0,00 0,00 0,00
I		TITOLO 2	SPESE IN CONTO CAPITALE	RS CP CS	0,00 0,00 0,00	PR PC TP	0,00 0,00 0,00
I		TITOLO 3	SPESE PER INCREMENTO ATTIVITA' FINANZIARIE	RS CP CS	0,00 0,00 0,00	PR PC TP	0,00 0,00 0,00
I		TITOLO 4	RIMBORSO PRESTITI	RS CP CS	0,00 0,00 0,00	PR PC TP	0,00 0,00 0,00

RENDICONTO DEL TESORIERE  
(A PARTIRE DAL RENDICONTO PER L'ESERCIZIO 2022 )

MISSIONE, PROGRAMMA, TITOLO			DENOMINAZIONE	RESIDUI PASSIVI AL 01.01.2022 (RS) (1)	PAGAMENTI IN C/RESIDUI (PR)		
			PREVISIONI DEFINITIVE DI COMPETENZA (CP) (1)	PAGAMENTI IN C/COMPETENZA (PC)			
			PREVISIONI DEFINITIVE DI CASSA (CS) (1)	TOTALE PAGAMENTI (TP)			
I	TOTALE PROGRAMMA	08	STATISTICA E SISTEMI INFORMATIVI	RS CP CS	0,00 0,00 0,00	PR PC TP	0,00 0,00 0,00
I	0109	PROGRAMMA	09	ASSISTENZA TECNICO-AMMINISTRATIVA AGLI ENTI LOC			
I		TITOLO 1	SPESE CORRENTI	RS CP CS	0,00 0,00 0,00	PR PC TP	0,00 0,00 0,00
I		TITOLO 2	SPESE IN CONTO CAPITALE	RS CP CS	0,00 0,00 0,00	PR PC TP	0,00 0,00 0,00
I		TITOLO 3	SPESE PER INCREMENTO ATTIVITA' FINANZIARIE	RS CP CS	0,00 0,00 0,00	PR PC TP	0,00 0,00 0,00
I		TITOLO 4	RIMBORSO PRESTITI	RS CP CS	0,00 0,00 0,00	PR PC TP	0,00 0,00 0,00
I	TOTALE PROGRAMMA	09	ASSISTENZA TECNICO-AMMINISTRATIVA AGLI ENTI LOC	RS CP CS	0,00 0,00 0,00	PR PC TP	0,00 0,00 0,00
I	0110	PROGRAMMA	10	RISORSE UMANE			
I		TITOLO 1	SPESE CORRENTI	RS CP CS	0,00 0,00 0,00	PR PC TP	7.190,40 18.953,35 26.143,75
I		TITOLO 2	SPESE IN CONTO CAPITALE	RS CP CS	0,00 0,00 0,00	PR PC TP	0,00 0,00 0,00
I		TITOLO 3	SPESE PER INCREMENTO ATTIVITA' FINANZIARIE	RS CP CS	0,00 0,00 0,00	PR PC TP	0,00 0,00 0,00
I		TITOLO 4	RIMBORSO PRESTITI	RS CP CS	0,00 0,00 0,00	PR PC TP	0,00 0,00 0,00

RENDICONTO DEL TESORIERE  
(A PARTIRE DAL RENDICONTO PER L'ESERCIZIO 2022 )

MISSIONE, PROGRAMMA, TITOLO			DENOMINAZIONE	RESIDUI PASSIVI AL 01.01.2022 (RS) (1)	PAGAMENTI IN C/RESIDUI (PR)	
			PREVISIONI DEFINITIVE DI COMPETENZA (CP) (1)	PAGAMENTI IN C/COMPETENZA (PC)		
			PREVISIONI DEFINITIVE DI CASSA (CS) (1)	TOTALE PAGAMENTI (TP)		
I	TOTALE PROGRAMMA	10	RISORSE UMANE	RS CP CS	PR PC TP	7.190,40 18.953,35 26.143,75
I	0111	PROGRAMMA	11	ALTRI SERVIZI GENERALI		
I		TITOLO 1	SPESE CORRENTI	RS CP CS	PR PC TP	0,00 10.318,50 10.318,50
I		TITOLO 2	SPESE IN CONTO CAPITALE	RS CP CS	PR PC TP	0,00 0,00 0,00
I		TITOLO 3	SPESE PER INCREMENTO ATTIVITA' FINANZIARIE	RS CP CS	PR PC TP	0,00 0,00 0,00
I		TITOLO 4	RIMBORSO PRESTITI	RS CP CS	PR PC TP	0,00 0,00 0,00
I	TOTALE PROGRAMMA	11	ALTRI SERVIZI GENERALI	RS CP CS	PR PC TP	0,00 10.318,50 10.318,50
I	TOTALE MISSIONE 01		SERVIZI ISTITUZIONALI, GENERALI E DI GESTIONE	RS CP CS	PR PC TP	492.118,75 1.285.423,83 1.777.542,58
I	MISSIONE	02	GIUSTIZIA			
I	0201	PROGRAMMA	01	UFFICI GIUDIZIARI		
I		TITOLO 1	SPESE CORRENTI	RS CP CS	PR PC TP	0,00 0,00 0,00
I		TITOLO 2	SPESE IN CONTO CAPITALE	RS CP CS	PR PC TP	0,00 0,00 0,00



RENDICONTO DEL TESORIERE  
(A PARTIRE DAL RENDICONTO PER L'ESERCIZIO 2022 )

MISSIONE, PROGRAMMA, TITOLO				DENOMINAZIONE		RESIDUI PASSIVI AL 01.01.2022 (RS) (1)		PAGAMENTI IN C/RESIDUI (PR)	
						PREVISIONI DEFINITIVE DI COMPETENZA (CP) (1)		PAGAMENTI IN C/COMPETENZA (PC)	
						PREVISIONI DEFINITIVE DI CASSA (CS) (1)		TOTALE PAGAMENTI (TP)	
TITOLO 3				SPESE PER INCREMENTO ATTIVITA' FINANZIARIE		RS	0,00	PR	0,00
						CP	0,00	PC	0,00
						CS	0,00	TP	0,00
TITOLO 4				RIMBORSO PRESTITI		RS	0,00	PR	0,00
						CP	0,00	PC	0,00
						CS	0,00	TP	0,00
TOTALE PROGRAMMA 01				UFFICI GIUDIZIARI		RS	0,00	PR	0,00
						CP	0,00	PC	0,00
						CS	0,00	TP	0,00
0202 PROGRAMMA 02				CASA CIRCONDARIALE E ALTRI SERVIZI					
TITOLO 1				SPESE CORRENTI		RS	0,00	PR	0,00
						CP	0,00	PC	0,00
						CS	0,00	TP	0,00
TITOLO 2				SPESE IN CONTO CAPITALE		RS	0,00	PR	0,00
						CP	0,00	PC	0,00
						CS	0,00	TP	0,00
TITOLO 3				SPESE PER INCREMENTO ATTIVITA' FINANZIARIE		RS	0,00	PR	0,00
						CP	0,00	PC	0,00
						CS	0,00	TP	0,00
TITOLO 4				RIMBORSO PRESTITI		RS	0,00	PR	0,00
						CP	0,00	PC	0,00
						CS	0,00	TP	0,00
TOTALE PROGRAMMA 02				CASA CIRCONDARIALE E ALTRI SERVIZI		RS	0,00	PR	0,00
						CP	0,00	PC	0,00
						CS	0,00	TP	0,00
TOTALE MISSIONE 02				GIUSTIZIA		RS	0,00	PR	0,00
						CP	0,00	PC	0,00
						CS	0,00	TP	0,00
MISSIONE 03				ORDINE PUBBLICO E SICUREZZA					
0301 PROGRAMMA 01				POLIZIA LOCALE E AMMINISTRATIVA					

RENDICONTO DEL TESORIERE  
(A PARTIRE DAL RENDICONTO PER L'ESERCIZIO 2022 )

MISSIONE, PROGRAMMA, TITOLO			DENOMINAZIONE	RESIDUI PASSIVI AL 01.01.2022 (RS) (1)	PAGAMENTI IN C/RESIDUI (PR)		
			PREVISIONI DEFINITIVE DI COMPETENZA (CP) (1)	PAGAMENTI IN C/COMPETENZA (PC)	PREVISIONI DEFINITIVE DI CASSA (CS) (1)	TOTALE PAGAMENTI (TP)	
	TITOLO 1		SPESE CORRENTI	RS CP CS	0,00 0,00 0,00	PR PC TP	0,00 0,00 0,00
	TITOLO 2		SPESE IN CONTO CAPITALE	RS CP CS	0,00 0,00 0,00	PR PC TP	0,00 0,00 0,00
	TITOLO 3		SPESE PER INCREMENTO ATTIVITA' FINANZIARIE	RS CP CS	0,00 0,00 0,00	PR PC TP	0,00 0,00 0,00
	TITOLO 4		RIMBORSO PRESTITI	RS CP CS	0,00 0,00 0,00	PR PC TP	0,00 0,00 0,00
	TOTALE PROGRAMMA	01	POLIZIA LOCALE E AMMINISTRATIVA	RS CP CS	0,00 0,00 0,00	PR PC TP	0,00 0,00 0,00
0302	PROGRAMMA	02	SISTEMA INTEGRATO DI SICUREZZA URBANA				
	TITOLO 1		SPESE CORRENTI	RS CP CS	0,00 0,00 0,00	PR PC TP	0,00 0,00 0,00
	TITOLO 2		SPESE IN CONTO CAPITALE	RS CP CS	0,00 0,00 0,00	PR PC TP	0,00 0,00 0,00
	TITOLO 3		SPESE PER INCREMENTO ATTIVITA' FINANZIARIE	RS CP CS	0,00 0,00 0,00	PR PC TP	0,00 0,00 0,00
	TITOLO 4		RIMBORSO PRESTITI	RS CP CS	0,00 0,00 0,00	PR PC TP	0,00 0,00 0,00
	TOTALE PROGRAMMA	02	SISTEMA INTEGRATO DI SICUREZZA URBANA	RS CP CS	0,00 0,00 0,00	PR PC TP	0,00 0,00 0,00

RENDICONTO DEL TESORIERE  
(A PARTIRE DAL RENDICONTO PER L'ESERCIZIO 2022 )

MISSIONE, PROGRAMMA, TITOLO			DENOMINAZIONE	RESIDUI PASSIVI AL 01.01.2022 (RS) (1)	PAGAMENTI IN C/RESIDUI (PR)	
				PREVISIONI DEFINITIVE DI COMPETENZA (CP) (1)	PAGAMENTI IN C/COMPETENZA (PC)	
				PREVISIONI DEFINITIVE DI CASSA (CS) (1)	TOTALE PAGAMENTI (TP)	
TOTALE MISSIONE 03			ORDINE PUBBLICO E SICUREZZA	RS CP CS	PR PC TP	0,00 0,00 0,00
MISSIONE 04			ISTRUZIONE E DIRITTO ALLO STUDIO			
0401	PROGRAMMA	01	ISTRUZIONE PRESCOLASTICA			
TITOLO 1			SPESE CORRENTI	RS CP CS	PR PC TP	0,00 0,00 0,00
TITOLO 2			SPESE IN CONTO CAPITALE	RS CP CS	PR PC TP	0,00 0,00 0,00
TITOLO 3			SPESE PER INCREMENTO ATTIVITA' FINANZIARIE	RS CP CS	PR PC TP	0,00 0,00 0,00
TITOLO 4			RIMBORSO PRESTITI	RS CP CS	PR PC TP	0,00 0,00 0,00
TOTALE PROGRAMMA 01			ISTRUZIONE PRESCOLASTICA	RS CP CS	PR PC TP	0,00 0,00 0,00
0402	PROGRAMMA	02	ALTRI ORDINI DI ISTRUZIONE NON UNIVERSITARIE			
TITOLO 1			SPESE CORRENTI	RS CP CS	PR PC TP	0,00 0,00 0,00
TITOLO 2			SPESE IN CONTO CAPITALE	RS CP CS	PR PC TP	0,00 0,00 0,00
TITOLO 3			SPESE PER INCREMENTO ATTIVITA' FINANZIARIE	RS CP CS	PR PC TP	0,00 0,00 0,00

RENDICONTO DEL TESORIERE  
(A PARTIRE DAL RENDICONTO PER L'ESERCIZIO 2022 )

MISSIONE, PROGRAMMA, TITOLO				DENOMINAZIONE	RESIDUI PASSIVI AL 01.01.2022 (RS) (1)	PAGAMENTI IN C/RESIDUI (PR)	
				PREVISIONI DEFINITIVE DI COMPETENZA (CP) (1)	PAGAMENTI IN C/COMPETENZA (PC)		
				PREVISIONI DEFINITIVE DI CASSA (CS) (1)	TOTALE PAGAMENTI (TP)		
TITOLO 4				RIMBORSO PRESTITI	RS CP CS	PR PC TP	0,00 0,00 0,00
TOTALE PROGRAMMA				02 ALTRI ORDINI DI ISTRUZIONE NON UNIVERSITARIE	RS CP CS	PR PC TP	0,00 0,00 0,00
0404	PROGRAMMA	04	ISTRUZIONE UNIVERSITARIA				
TITOLO 1				SPESE CORRENTI	RS CP CS	PR PC TP	0,00 0,00 0,00
TITOLO 2				SPESE IN CONTO CAPITALE	RS CP CS	PR PC TP	0,00 0,00 0,00
TITOLO 3				SPESE PER INCREMENTO ATTIVITA' FINANZIARIE	RS CP CS	PR PC TP	0,00 0,00 0,00
TITOLO 4				RIMBORSO PRESTITI	RS CP CS	PR PC TP	0,00 0,00 0,00
TOTALE PROGRAMMA				04 ISTRUZIONE UNIVERSITARIA	RS CP CS	PR PC TP	0,00 0,00 0,00
0405	PROGRAMMA	05	ISTRUZIONE TECNICA SUPERIORE				
TITOLO 1				SPESE CORRENTI	RS CP CS	PR PC TP	0,00 0,00 0,00
TITOLO 2				SPESE IN CONTO CAPITALE	RS CP CS	PR PC TP	0,00 0,00 0,00
TITOLO 3				SPESE PER INCREMENTO ATTIVITA' FINANZIARIE	RS CP CS	PR PC TP	0,00 0,00 0,00

RENDICONTO DEL TESORIERE  
(A PARTIRE DAL RENDICONTO PER L'ESERCIZIO 2022 )

MISSIONE, PROGRAMMA, TITOLO			DENOMINAZIONE	RESIDUI PASSIVI AL 01.01.2022 (RS) (1)	PAGAMENTI IN C/RESIDUI (PR)
				PREVISIONI DEFINITIVE DI COMPETENZA (CP) (1)	PAGAMENTI IN C/COMPETENZA (PC)
				PREVISIONI DEFINITIVE DI CASSA (CS) (1)	TOTALE PAGAMENTI (TP)
TITOLO 4			RIMBORSO PRESTITI	RS CP CS	PR PC TP
				0,00 0,00 0,00	0,00 0,00 0,00
TOTALE PROGRAMMA 05			ISTRUZIONE TECNICA SUPERIORE	RS CP CS	PR PC TP
				0,00 0,00 0,00	0,00 0,00 0,00
0406	PROGRAMMA	06	SERVIZI AUSILIARI ALL'ISTRUZIONE		
TITOLO 1			SPESE CORRENTI	RS CP CS	PR PC TP
				0,00 0,00 0,00	0,00 0,00 0,00
TITOLO 2			SPESE IN CONTO CAPITALE	RS CP CS	PR PC TP
				0,00 0,00 0,00	0,00 0,00 0,00
TITOLO 3			SPESE PER INCREMENTO ATTIVITA' FINANZIARIE	RS CP CS	PR PC TP
				0,00 0,00 0,00	0,00 0,00 0,00
TITOLO 4			RIMBORSO PRESTITI	RS CP CS	PR PC TP
				0,00 0,00 0,00	0,00 0,00 0,00
TOTALE PROGRAMMA 06			SERVIZI AUSILIARI ALL'ISTRUZIONE	RS CP CS	PR PC TP
				0,00 0,00 0,00	0,00 0,00 0,00
0407	PROGRAMMA	07	DIRITTO ALLO STUDIO		
TITOLO 1			SPESE CORRENTI	RS CP CS	PR PC TP
				0,00 0,00 0,00	0,00 0,00 0,00
TITOLO 2			SPESE IN CONTO CAPITALE	RS CP CS	PR PC TP
				0,00 0,00 0,00	0,00 0,00 0,00
TITOLO 3			SPESE PER INCREMENTO ATTIVITA' FINANZIARIE	RS CP CS	PR PC TP
				0,00 0,00 0,00	0,00 0,00 0,00

RENDICONTO DEL TESORIERE  
(A PARTIRE DAL RENDICONTO PER L'ESERCIZIO 2022 )

MISSIONE, PROGRAMMA, TITOLO			DENOMINAZIONE	RESIDUI PASSIVI AL 01.01.2022 (RS) (1)	PAGAMENTI IN C/RESIDUI (PR)
				PREVISIONI DEFINITIVE DI COMPETENZA (CP) (1)	PAGAMENTI IN C/COMPETENZA (PC)
				PREVISIONI DEFINITIVE DI CASSA (CS) (1)	TOTALE PAGAMENTI (TP)
	TITOLO 4		RIMBORSO PRESTITI	RS CP CS	PR PC TP
				0,00 0,00 0,00	0,00 0,00 0,00
I	TOTALE PROGRAMMA	07	DIRITTO ALLO STUDIO	RS CP CS	PR PC TP
				0,00 0,00 0,00	0,00 0,00 0,00
I	TOTALE MISSIONE 04		ISTRUZIONE E DIRITTO ALLO STUDIO	RS CP CS	PR PC TP
				0,00 0,00 0,00	0,00 0,00 0,00
I	MISSIONE	05	TUTELA E VALORIZZAZIONE DEI BENI E DELLE ATTIVI		
I	0501	PROGRAMMA	01 VALORIZZAZIONE DEI BENI DI INTERESSE STORICO		
I		TITOLO 1	SPESE CORRENTI	RS CP CS	PR PC TP
				0,00 0,00 0,00	0,00 0,00 0,00
I		TITOLO 2	SPESE IN CONTO CAPITALE	RS CP CS	PR PC TP
				0,00 0,00 0,00	0,00 0,00 0,00
I		TITOLO 3	SPESE PER INCREMENTO ATTIVITA' FINANZIARIE	RS CP CS	PR PC TP
				0,00 0,00 0,00	0,00 0,00 0,00
I		TITOLO 4	RIMBORSO PRESTITI	RS CP CS	PR PC TP
				0,00 0,00 0,00	0,00 0,00 0,00
I	TOTALE PROGRAMMA	01	VALORIZZAZIONE DEI BENI DI INTERESSE STORICO	RS CP CS	PR PC TP
				0,00 0,00 0,00	0,00 0,00 0,00
I	0502	PROGRAMMA	02 ATTIVITA' CULTURALI E INTERVENTI DIVERSI NEL SE		
I		TITOLO 1	SPESE CORRENTI	RS CP CS	PR PC TP
				0,00 0,00 0,00	0,00 0,00 0,00

RENDICONTO DEL TESORIERE  
(A PARTIRE DAL RENDICONTO PER L'ESERCIZIO 2022 )

MISSIONE, PROGRAMMA, TITOLO			DENOMINAZIONE	RESIDUI PASSIVI AL 01.01.2022 (RS) (1)	PAGAMENTI IN C/RESIDUI (PR)
				PREVISIONI DEFINITIVE DI COMPETENZA (CP) (1)	PAGAMENTI IN C/COMPETENZA (PC)
				PREVISIONI DEFINITIVE DI CASSA (CS) (1)	TOTALE PAGAMENTI (TP)
TITOLO 2			SPESE IN CONTO CAPITALE	RS CP CS	PR PC TP
				0,00 0,00 0,00	0,00 0,00 0,00
TITOLO 3			SPESE PER INCREMENTO ATTIVITA' FINANZIARIE	RS CP CS	PR PC TP
				0,00 0,00 0,00	0,00 0,00 0,00
TITOLO 4			RIMBORSO PRESTITI	RS CP CS	PR PC TP
				0,00 0,00 0,00	0,00 0,00 0,00
TOTALE PROGRAMMA 02			ATTIVITA' CULTURALI E INTERVENTI DIVERSI NEL SE	RS CP CS	PR PC TP
				0,00 0,00 0,00	0,00 0,00 0,00
TOTALE MISSIONE 05			TUTELA E VALORIZZAZIONE DEI BENI E DELLE ATTIVI	RS CP CS	PR PC TP
				0,00 0,00 0,00	0,00 0,00 0,00
MISSIONE 06			POLITICHE GIOVANILI, SPORT E TEMPO LIBERO		
PROGRAMMA 01			SPORT E TEMPO LIBERO		
TITOLO 1			SPESE CORRENTI	RS CP CS	PR PC TP
				0,00 0,00 0,00	0,00 0,00 0,00
TITOLO 2			SPESE IN CONTO CAPITALE	RS CP CS	PR PC TP
				0,00 0,00 0,00	0,00 0,00 0,00
TITOLO 3			SPESE PER INCREMENTO ATTIVITA' FINANZIARIE	RS CP CS	PR PC TP
				0,00 0,00 0,00	0,00 0,00 0,00
TITOLO 4			RIMBORSO PRESTITI	RS CP CS	PR PC TP
				0,00 0,00 0,00	0,00 0,00 0,00

RENDICONTO DEL TESORIERE  
(A PARTIRE DAL RENDICONTO PER L'ESERCIZIO 2022 )

MISSIONE, PROGRAMMA, TITOLO			DENOMINAZIONE	RESIDUI PASSIVI AL 01.01.2022 (RS) (1)	PAGAMENTI IN C/RESIDUI (PR)	
			PREVISIONI DEFINITIVE DI COMPETENZA (CP) (1)	PAGAMENTI IN C/COMPETENZA (PC)		
			PREVISIONI DEFINITIVE DI CASSA (CS) (1)	TOTALE PAGAMENTI (TP)		
I	TOTALE PROGRAMMA	01	SPORT E TEMPO LIBERO	RS CP CS	PR PC TP	0,00 0,00 0,00
I	0602	PROGRAMMA	02	GIOVANI		
I		TITOLO 1	SPESE CORRENTI	RS CP CS	PR PC TP	0,00 0,00 0,00
I		TITOLO 2	SPESE IN CONTO CAPITALE	RS CP CS	PR PC TP	0,00 0,00 0,00
I		TITOLO 3	SPESE PER INCREMENTO ATTIVITA' FINANZIARIE	RS CP CS	PR PC TP	0,00 0,00 0,00
I		TITOLO 4	RIMBORSO PRESTITI	RS CP CS	PR PC TP	0,00 0,00 0,00
I	TOTALE PROGRAMMA	02	GIOVANI	RS CP CS	PR PC TP	0,00 0,00 0,00
I	TOTALE MISSIONE 06		POLITICHE GIOVANILI, SPORT E TEMPO LIBERO	RS CP CS	PR PC TP	0,00 0,00 0,00
I	MISSIONE	07	TURISMO			
I	0701	PROGRAMMA	01	SVILUPPO E VALORIZZAZIONE DEL TURISMO		
I		TITOLO 1	SPESE CORRENTI	RS CP CS	PR PC TP	0,00 0,00 0,00
I		TITOLO 2	SPESE IN CONTO CAPITALE	RS CP CS	PR PC TP	0,00 0,00 0,00



RENDICONTO DEL TESORIERE  
(A PARTIRE DAL RENDICONTO PER L'ESERCIZIO 2022 )

MISSIONE, PROGRAMMA, TITOLO			DENOMINAZIONE	RESIDUI PASSIVI AL 01.01.2022 (RS) (1)	PAGAMENTI IN C/RESIDUI (PR)
				PREVISIONI DEFINITIVE DI COMPETENZA (CP) (1)	PAGAMENTI IN C/COMPETENZA (PC)
				PREVISIONI DEFINITIVE DI CASSA (CS) (1)	TOTALE PAGAMENTI (TP)
TITOLO 3			SPESE PER INCREMENTO ATTIVITA' FINANZIARIE	RS 0,00	PR 0,00
				CP 0,00	PC 0,00
				CS 0,00	TP 0,00
TITOLO 4			RIMBORSO PRESTITI	RS 0,00	PR 0,00
				CP 0,00	PC 0,00
				CS 0,00	TP 0,00
TOTALE PROGRAMMA 01			SVILUPPO E VALORIZZAZIONE DEL TURISMO	RS 0,00	PR 0,00
				CP 0,00	PC 0,00
				CS 0,00	TP 0,00
TOTALE MISSIONE 07			TURISMO	RS 0,00	PR 0,00
				CP 0,00	PC 0,00
				CS 0,00	TP 0,00
MISSIONE 08			ASSETTO DEL TERRITORIO ED EDILIZIA ABITATIVA		
0801 PROGRAMMA 01			URBANISTICA E ASSETTO DEL TERRITORIO		
TITOLO 1			SPESE CORRENTI	RS 0,00	PR 0,00
				CP 0,00	PC 0,00
				CS 0,00	TP 0,00
TITOLO 2			SPESE IN CONTO CAPITALE	RS 0,00	PR 0,00
				CP 0,00	PC 0,00
				CS 0,00	TP 0,00
TITOLO 3			SPESE PER INCREMENTO ATTIVITA' FINANZIARIE	RS 0,00	PR 0,00
				CP 0,00	PC 0,00
				CS 0,00	TP 0,00
TITOLO 4			RIMBORSO PRESTITI	RS 0,00	PR 0,00
				CP 0,00	PC 0,00
				CS 0,00	TP 0,00
TOTALE PROGRAMMA 01			URBANISTICA E ASSETTO DEL TERRITORIO	RS 0,00	PR 0,00
				CP 0,00	PC 0,00
				CS 0,00	TP 0,00
0802 PROGRAMMA 02			EDILIZIA RESIDENZIALE PUBBLICA E LOCALE E PIANI		

RENDICONTO DEL TESORIERE  
(A PARTIRE DAL RENDICONTO PER L'ESERCIZIO 2022 )

MISSIONE, PROGRAMMA, TITOLO			DENOMINAZIONE	RESIDUI PASSIVI AL 01.01.2022 (RS) (1)	PAGAMENTI IN C/RESIDUI (PR)	
				PREVISIONI DEFINITIVE DI COMPETENZA (CP) (1)	PAGAMENTI IN C/COMPETENZA (PC)	
				PREVISIONI DEFINITIVE DI CASSA (CS) (1)	TOTALE PAGAMENTI (TP)	
TITOLO 1			SPESE CORRENTI	RS CP CS	PR PC TP	0,00 0,00 0,00
TITOLO 2			SPESE IN CONTO CAPITALE	RS CP CS	PR PC TP	0,00 0,00 0,00
TITOLO 3			SPESE PER INCREMENTO ATTIVITA' FINANZIARIE	RS CP CS	PR PC TP	0,00 0,00 0,00
TITOLO 4			RIMBORSO PRESTITI	RS CP CS	PR PC TP	0,00 0,00 0,00
TOTALE PROGRAMMA	02		EDILIZIA RESIDENZIALE PUBBLICA E LOCALE E PIANI	RS CP CS	PR PC TP	0,00 0,00 0,00
TOTALE MISSIONE 08			ASSETTO DEL TERRITORIO ED EDILIZIA ABITATIVA	RS CP CS	PR PC TP	0,00 0,00 0,00
MISSIONE	09		SVILUPPO SOSTENIBILE E TUTELA DEL TERRITORIO E			
0901	PROGRAMMA	01	DIFESA DEL SUOLO			
TITOLO 1			SPESE CORRENTI	RS CP CS	PR PC TP	0,00 0,00 0,00
TITOLO 2			SPESE IN CONTO CAPITALE	RS CP CS	PR PC TP	0,00 0,00 0,00
TITOLO 3			SPESE PER INCREMENTO ATTIVITA' FINANZIARIE	RS CP CS	PR PC TP	0,00 0,00 0,00

RENDICONTO DEL TESORIERE  
(A PARTIRE DAL RENDICONTO PER L'ESERCIZIO 2022 )

MISSIONE, PROGRAMMA, TITOLO			DENOMINAZIONE	RESIDUI PASSIVI AL 01.01.2022 (RS) (1)	PAGAMENTI IN C/RESIDUI (PR)
				PREVISIONI DEFINITIVE DI COMPETENZA (CP) (1)	PAGAMENTI IN C/COMPETENZA (PC)
				PREVISIONI DEFINITIVE DI CASSA (CS) (1)	TOTALE PAGAMENTI (TP)
TITOLO 4			RIMBORSO PRESTITI	RS CP CS	PR PC TP
				0,00 0,00 0,00	0,00 0,00 0,00
TOTALE PROGRAMMA 01			DIFESA DEL SUOLO	RS CP CS	PR PC TP
				0,00 0,00 0,00	0,00 0,00 0,00
0902	PROGRAMMA	02	TUTELA, VALORIZZAZIONE E RECUPERO AMBIENTALE		
TITOLO 1			SPESE CORRENTI	RS CP CS	PR PC TP
				0,00 0,00 0,00	0,00 0,00 0,00
TITOLO 2			SPESE IN CONTO CAPITALE	RS CP CS	PR PC TP
				0,00 0,00 0,00	0,00 0,00 0,00
TITOLO 3			SPESE PER INCREMENTO ATTIVITA' FINANZIARIE	RS CP CS	PR PC TP
				0,00 0,00 0,00	0,00 0,00 0,00
TITOLO 4			RIMBORSO PRESTITI	RS CP CS	PR PC TP
				0,00 0,00 0,00	0,00 0,00 0,00
TOTALE PROGRAMMA 02			TUTELA, VALORIZZAZIONE E RECUPERO AMBIENTALE	RS CP CS	PR PC TP
				0,00 0,00 0,00	0,00 0,00 0,00
0903	PROGRAMMA	03	RIFIUTI		
TITOLO 1			SPESE CORRENTI	RS CP CS	PR PC TP
				0,00 0,00 0,00	0,00 0,00 0,00
TITOLO 2			SPESE IN CONTO CAPITALE	RS CP CS	PR PC TP
				0,00 0,00 0,00	0,00 0,00 0,00
TITOLO 3			SPESE PER INCREMENTO ATTIVITA' FINANZIARIE	RS CP CS	PR PC TP
				0,00 0,00 0,00	0,00 0,00 0,00

RENDICONTO DEL TESORIERE  
(A PARTIRE DAL RENDICONTO PER L'ESERCIZIO 2022 )

MISSIONE, PROGRAMMA, TITOLO				DENOMINAZIONE	RESIDUI PASSIVI AL 01.01.2022 (RS) (1)	PAGAMENTI IN C/RESIDUI (PR)	
				PREVISIONI DEFINITIVE DI COMPETENZA (CP) (1)	PAGAMENTI IN C/COMPETENZA (PC)	PREVISIONI DEFINITIVE DI CASSA (CS) (1)	TOTALE PAGAMENTI (TP)
TITOLO 4				RIMBORSO PRESTITI	RS 0,00	PR 0,00	0,00
					CP 0,00	PC 0,00	0,00
					CS 0,00	TP 0,00	0,00
TOTALE PROGRAMMA 03				RIFIUTI	RS 0,00	PR 0,00	0,00
					CP 0,00	PC 0,00	0,00
					CS 0,00	TP 0,00	0,00
0904	PROGRAMMA	04	SERVIZIO IDRICO INTEGRATO				
TITOLO 1				SPESE CORRENTI	RS 0,00	PR 1.903,20	0,00
					CP 0,00	PC 0,00	0,00
					CS 0,00	TP 1.903,20	0,00
TITOLO 2				SPESE IN CONTO CAPITALE	RS 0,00	PR 8.677.462,18	0,00
					CP 0,00	PC 47.502,64	0,00
					CS 0,00	TP 8.724.964,82	0,00
TITOLO 3				SPESE PER INCREMENTO ATTIVITA' FINANZIARIE	RS 0,00	PR 0,00	0,00
					CP 0,00	PC 0,00	0,00
					CS 0,00	TP 0,00	0,00
TITOLO 4				RIMBORSO PRESTITI	RS 0,00	PR 0,00	0,00
					CP 0,00	PC 0,00	0,00
					CS 0,00	TP 0,00	0,00
TOTALE PROGRAMMA 04				SERVIZIO IDRICO INTEGRATO	RS 0,00	PR 8.679.365,38	0,00
					CP 0,00	PC 47.502,64	0,00
					CS 0,00	TP 8.726.868,02	0,00
0905	PROGRAMMA	05	AREE PROTETTE, PARCHI NATURALI, PROTEZIONE NATU				
TITOLO 1				SPESE CORRENTI	RS 0,00	PR 0,00	0,00
					CP 0,00	PC 0,00	0,00
					CS 0,00	TP 0,00	0,00
TITOLO 2				SPESE IN CONTO CAPITALE	RS 0,00	PR 0,00	0,00
					CP 0,00	PC 0,00	0,00
					CS 0,00	TP 0,00	0,00
TITOLO 3				SPESE PER INCREMENTO ATTIVITA' FINANZIARIE	RS 0,00	PR 0,00	0,00
					CP 0,00	PC 0,00	0,00
					CS 0,00	TP 0,00	0,00

RENDICONTO DEL TESORIERE  
(A PARTIRE DAL RENDICONTO PER L'ESERCIZIO 2022 )

MISSIONE, PROGRAMMA, TITOLO			DENOMINAZIONE	RESIDUI PASSIVI AL 01.01.2022 (RS) (1)	PAGAMENTI IN C/RESIDUI (PR)		
			PREVISIONI DEFINITIVE DI COMPETENZA (CP) (1)	PAGAMENTI IN C/COMPETENZA (PC)	PREVISIONI DEFINITIVE DI CASSA (CS) (1)	TOTALE PAGAMENTI (TP)	
TITOLO 4			RIMBORSO PRESTITI	RS CP CS	0,00 0,00 0,00	PR PC TP	0,00 0,00 0,00
TOTALE PROGRAMMA 05			AREE PROTETTE, PARCHI NATURALI, PROTEZIONE NATU	RS CP CS	0,00 0,00 0,00	PR PC TP	0,00 0,00 0,00
0906	PROGRAMMA	06	TUTELA E VALORIZZAZIONE DELLE RISORSE IDRICHE				
TITOLO 1			SPESE CORRENTI	RS CP CS	0,00 0,00 0,00	PR PC TP	0,00 0,00 0,00
TITOLO 2			SPESE IN CONTO CAPITALE	RS CP CS	0,00 0,00 0,00	PR PC TP	0,00 0,00 0,00
TITOLO 3			SPESE PER INCREMENTO ATTIVITA' FINANZIARIE	RS CP CS	0,00 0,00 0,00	PR PC TP	0,00 0,00 0,00
TITOLO 4			RIMBORSO PRESTITI	RS CP CS	0,00 0,00 0,00	PR PC TP	0,00 0,00 0,00
TOTALE PROGRAMMA 06			TUTELA E VALORIZZAZIONE DELLE RISORSE IDRICHE	RS CP CS	0,00 0,00 0,00	PR PC TP	0,00 0,00 0,00
0907	PROGRAMMA	07	SVILUPPO SOSTENIBILE TERRITORIO MONTANO PICCOLI				
TITOLO 1			SPESE CORRENTI	RS CP CS	0,00 0,00 0,00	PR PC TP	0,00 0,00 0,00
TITOLO 2			SPESE IN CONTO CAPITALE	RS CP CS	0,00 0,00 0,00	PR PC TP	0,00 0,00 0,00
TITOLO 3			SPESE PER INCREMENTO ATTIVITA' FINANZIARIE	RS CP CS	0,00 0,00 0,00	PR PC TP	0,00 0,00 0,00

RENDICONTO DEL TESORIERE  
(A PARTIRE DAL RENDICONTO PER L'ESERCIZIO 2022 )

MISSIONE, PROGRAMMA, TITOLO				DENOMINAZIONE		RESIDUI PASSIVI AL 01.01.2022 (RS) (1)	PAGAMENTI IN C/RESIDUI (PR)	
				PREVISIONI DEFINITIVE DI COMPETENZA (CP) (1)	PAGAMENTI IN C/COMPETENZA (PC)	PREVISIONI DEFINITIVE DI CASSA (CS) (1)	TOTALE PAGAMENTI (TP)	
TITOLO 4				RIMBORSO PRESTITI	RS	0,00	PR	0,00
					CP	0,00	PC	0,00
					CS	0,00	TP	0,00
TOTALE PROGRAMMA 07				SVILUPPO SOSTENIBILE TERRITORIO MONTANO PICCOLI	RS	0,00	PR	0,00
					CP	0,00	PC	0,00
					CS	0,00	TP	0,00
0908	PROGRAMMA	08	QUALITA' DELL'ARIA E RIDUZIONE DELL'INQUINAMENT					
TITOLO 1				SPESE CORRENTI	RS	0,00	PR	0,00
					CP	0,00	PC	0,00
					CS	0,00	TP	0,00
TITOLO 2				SPESE IN CONTO CAPITALE	RS	0,00	PR	0,00
					CP	0,00	PC	0,00
					CS	0,00	TP	0,00
TITOLO 3				SPESE PER INCREMENTO ATTIVITA' FINANZIARIE	RS	0,00	PR	0,00
					CP	0,00	PC	0,00
					CS	0,00	TP	0,00
TITOLO 4				RIMBORSO PRESTITI	RS	0,00	PR	0,00
					CP	0,00	PC	0,00
					CS	0,00	TP	0,00
TOTALE PROGRAMMA 08				QUALITA' DELL'ARIA E RIDUZIONE DELL'INQUINAMENT	RS	0,00	PR	0,00
					CP	0,00	PC	0,00
					CS	0,00	TP	0,00
TOTALE MISSIONE 09				SVILUPPO SOSTENIBILE E TUTELA DEL TERRITORIO E	RS	0,00	PR	8.679.365,38
					CP	0,00	PC	47.502,64
					CS	0,00	TP	8.726.868,02
MISSIONE 10				TRASPORTI E DIRITTO ALLA MOBILITA'				
1001	PROGRAMMA	01	TRASPORTO FERROVIARIO					
TITOLO 1				SPESE CORRENTI	RS	0,00	PR	0,00
					CP	0,00	PC	0,00
					CS	0,00	TP	0,00

RENDICONTO DEL TESORIERE  
(A PARTIRE DAL RENDICONTO PER L'ESERCIZIO 2022 )

MISSIONE, PROGRAMMA, TITOLO				DENOMINAZIONE		RESIDUI PASSIVI AL 01.01.2022 (RS) (1)		PAGAMENTI IN C/RESIDUI (PR)	
						PREVISIONI DEFINITIVE DI COMPETENZA (CP) (1)		PAGAMENTI IN C/COMPETENZA (PC)	
						PREVISIONI DEFINITIVE DI CASSA (CS) (1)		TOTALE PAGAMENTI (TP)	
TITOLO 2				SPESE IN CONTO CAPITALE		RS	0,00	PR	0,00
						CP	0,00	PC	0,00
						CS	0,00	TP	0,00
TITOLO 3				SPESE PER INCREMENTO ATTIVITA' FINANZIARIE		RS	0,00	PR	0,00
						CP	0,00	PC	0,00
						CS	0,00	TP	0,00
TITOLO 4				RIMBORSO PRESTITI		RS	0,00	PR	0,00
						CP	0,00	PC	0,00
						CS	0,00	TP	0,00
TOTALE PROGRAMMA				01	TRASPORTO FERROVIARIO	RS	0,00	PR	0,00
						CP	0,00	PC	0,00
						CS	0,00	TP	0,00
1002 PROGRAMMA				02	TRASPORTO PUBBLICO LOCALE				
TITOLO 1				SPESE CORRENTI		RS	0,00	PR	0,00
						CP	0,00	PC	0,00
						CS	0,00	TP	0,00
TITOLO 2				SPESE IN CONTO CAPITALE		RS	0,00	PR	0,00
						CP	0,00	PC	0,00
						CS	0,00	TP	0,00
TITOLO 3				SPESE PER INCREMENTO ATTIVITA' FINANZIARIE		RS	0,00	PR	0,00
						CP	0,00	PC	0,00
						CS	0,00	TP	0,00
TITOLO 4				RIMBORSO PRESTITI		RS	0,00	PR	0,00
						CP	0,00	PC	0,00
						CS	0,00	TP	0,00
TOTALE PROGRAMMA				02	TRASPORTO PUBBLICO LOCALE	RS	0,00	PR	0,00
						CP	0,00	PC	0,00
						CS	0,00	TP	0,00
1003 PROGRAMMA				03	TRASPORTO PER VIE D'ACQUA				
TITOLO 1				SPESE CORRENTI		RS	0,00	PR	0,00
						CP	0,00	PC	0,00
						CS	0,00	TP	0,00

RENDICONTO DEL TESORIERE  
(A PARTIRE DAL RENDICONTO PER L'ESERCIZIO 2022 )

MISSIONE, PROGRAMMA, TITOLO			DENOMINAZIONE	RESIDUI PASSIVI AL 01.01.2022 (RS) (1)	PAGAMENTI IN C/RESIDUI (PR)
			PREVISIONI DEFINITIVE DI COMPETENZA (CP) (1)	PAGAMENTI IN C/COMPETENZA (PC)	
			PREVISIONI DEFINITIVE DI CASSA (CS) (1)	TOTALE PAGAMENTI (TP)	
TITOLO 2			SPESE IN CONTO CAPITALE	RS CP CS	PR PC TP
				0,00 0,00 0,00	0,00 0,00 0,00
TITOLO 3			SPESE PER INCREMENTO ATTIVITA' FINANZIARIE	RS CP CS	PR PC TP
				0,00 0,00 0,00	0,00 0,00 0,00
TITOLO 4			RIMBORSO PRESTITI	RS CP CS	PR PC TP
				0,00 0,00 0,00	0,00 0,00 0,00
TOTALE PROGRAMMA	03		TRASPORTO PER VIE D'ACQUA	RS CP CS	PR PC TP
				0,00 0,00 0,00	0,00 0,00 0,00
1004	PROGRAMMA	04	ALTRE MODALITA' DI TRASPORTO		
TITOLO 1			SPESE CORRENTI	RS CP CS	PR PC TP
				0,00 0,00 0,00	0,00 0,00 0,00
TITOLO 2			SPESE IN CONTO CAPITALE	RS CP CS	PR PC TP
				0,00 0,00 0,00	0,00 0,00 0,00
TITOLO 3			SPESE PER INCREMENTO ATTIVITA' FINANZIARIE	RS CP CS	PR PC TP
				0,00 0,00 0,00	0,00 0,00 0,00
TITOLO 4			RIMBORSO PRESTITI	RS CP CS	PR PC TP
				0,00 0,00 0,00	0,00 0,00 0,00
TOTALE PROGRAMMA	04		ALTRE MODALITA' DI TRASPORTO	RS CP CS	PR PC TP
				0,00 0,00 0,00	0,00 0,00 0,00
1005	PROGRAMMA	05	VIABILITA' E INFRASTRUTTURE STRADALI		
TITOLO 1			SPESE CORRENTI	RS CP CS	PR PC TP
				0,00 0,00 0,00	0,00 0,00 0,00



RENDICONTO DEL TESORIERE  
(A PARTIRE DAL RENDICONTO PER L'ESERCIZIO 2022 )

MISSIONE, PROGRAMMA, TITOLO			DENOMINAZIONE	RESIDUI PASSIVI AL 01.01.2022 (RS) (1)	PAGAMENTI IN C/RESIDUI (PR)
				PREVISIONI DEFINITIVE DI COMPETENZA (CP) (1)	PAGAMENTI IN C/COMPETENZA (PC)
				PREVISIONI DEFINITIVE DI CASSA (CS) (1)	TOTALE PAGAMENTI (TP)
TITOLO 2			SPESE IN CONTO CAPITALE	RS CP CS	PR PC TP
				0,00 0,00 0,00	0,00 0,00 0,00
TITOLO 3			SPESE PER INCREMENTO ATTIVITA' FINANZIARIE	RS CP CS	PR PC TP
				0,00 0,00 0,00	0,00 0,00 0,00
TITOLO 4			RIMBORSO PRESTITI	RS CP CS	PR PC TP
				0,00 0,00 0,00	0,00 0,00 0,00
TOTALE PROGRAMMA	05		VIABILITA' E INFRASTRUTTURE STRADALI	RS CP CS	PR PC TP
				0,00 0,00 0,00	0,00 0,00 0,00
TOTALE MISSIONE 10			TRASPORTI E DIRITTO ALLA MOBILITA'	RS CP CS	PR PC TP
				0,00 0,00 0,00	0,00 0,00 0,00
MISSIONE	11		SOCCORSO CIVILE		
1101	PROGRAMMA	01	SISTEMA DI PROTEZIONE CIVILE		
TITOLO 1			SPESE CORRENTI	RS CP CS	PR PC TP
				0,00 0,00 0,00	0,00 0,00 0,00
TITOLO 2			SPESE IN CONTO CAPITALE	RS CP CS	PR PC TP
				0,00 0,00 0,00	0,00 0,00 0,00
TITOLO 3			SPESE PER INCREMENTO ATTIVITA' FINANZIARIE	RS CP CS	PR PC TP
				0,00 0,00 0,00	0,00 0,00 0,00
TITOLO 4			RIMBORSO PRESTITI	RS CP CS	PR PC TP
				0,00 0,00 0,00	0,00 0,00 0,00

RENDICONTO DEL TESORIERE  
(A PARTIRE DAL RENDICONTO PER L'ESERCIZIO 2022 )

MISSIONE, PROGRAMMA, TITOLO			DENOMINAZIONE			RESIDUI PASSIVI AL 01.01.2022 (RS) (1)	PAGAMENTI IN C/RESIDUI (PR)
			PREVISIONI DEFINITIVE DI COMPETENZA (CP) (1)	PAGAMENTI IN C/COMPETENZA (PC)	PREVISIONI DEFINITIVE DI CASSA (CS) (1)	TOTALE PAGAMENTI (TP)	
I	TOTALE PROGRAMMA	01	SISTEMA DI PROTEZIONE CIVILE	RS	0,00	PR	0,00
I				CP	0,00	PC	0,00
I				CS	0,00	TP	0,00
I	1102	PROGRAMMA	02	INTERVENTI A SEGUITO DI CALAMITA' NATURALI			
I		TITOLO 1	SPESE CORRENTI	RS	0,00	PR	0,00
I				CP	0,00	PC	0,00
I				CS	0,00	TP	0,00
I		TITOLO 2	SPESE IN CONTO CAPITALE	RS	0,00	PR	0,00
I				CP	0,00	PC	0,00
I				CS	0,00	TP	0,00
I		TITOLO 3	SPESE PER INCREMENTO ATTIVITA' FINANZIARIE	RS	0,00	PR	0,00
I				CP	0,00	PC	0,00
I				CS	0,00	TP	0,00
I		TITOLO 4	RIMBORSO PRESTITI	RS	0,00	PR	0,00
I				CP	0,00	PC	0,00
I				CS	0,00	TP	0,00
I	TOTALE PROGRAMMA	02	INTERVENTI A SEGUITO DI CALAMITA' NATURALI	RS	0,00	PR	0,00
I				CP	0,00	PC	0,00
I				CS	0,00	TP	0,00
I	TOTALE MISSIONE 11		SOCCORSO CIVILE	RS	0,00	PR	0,00
I				CP	0,00	PC	0,00
I				CS	0,00	TP	0,00
I	MISSIONE	12	DIRITTI SOCIALI, POLITICHE SOCIALI E FAMIGLIA				
I	1201	PROGRAMMA	01	INTERVENTI PER L'INFANZIA E I MINORI E PER ASIL			
I		TITOLO 1	SPESE CORRENTI	RS	0,00	PR	0,00
I				CP	0,00	PC	0,00
I				CS	0,00	TP	0,00
I		TITOLO 2	SPESE IN CONTO CAPITALE	RS	0,00	PR	0,00
I				CP	0,00	PC	0,00
I				CS	0,00	TP	0,00

RENDICONTO DEL TESORIERE  
(A PARTIRE DAL RENDICONTO PER L'ESERCIZIO 2022 )

MISSIONE, PROGRAMMA, TITOLO				DENOMINAZIONE	RESIDUI PASSIVI AL 01.01.2022 (RS) (1)	PAGAMENTI IN C/RESIDUI (PR)
				PREVISIONI DEFINITIVE DI COMPETENZA (CP) (1)	PAGAMENTI IN C/COMPETENZA (PC)	
				PREVISIONI DEFINITIVE DI CASSA (CS) (1)	TOTALE PAGAMENTI (TP)	
TITOLO 3				SPESE PER INCREMENTO ATTIVITA' FINANZIARIE	RS 0,00	PR 0,00
				CP	0,00	PC 0,00
				CS	0,00	TP 0,00
TITOLO 4				RIMBORSO PRESTITI	RS 0,00	PR 0,00
				CP	0,00	PC 0,00
				CS	0,00	TP 0,00
TOTALE PROGRAMMA 01				INTERVENTI PER L'INFANZIA E I MINORI E PER ASIL	RS 0,00	PR 0,00
				CP	0,00	PC 0,00
				CS	0,00	TP 0,00
1202	PROGRAMMA	02	INTERVENTI PER LA DISABILITA'			
TITOLO 1				SPESE CORRENTI	RS 0,00	PR 0,00
				CP	0,00	PC 0,00
				CS	0,00	TP 0,00
TITOLO 2				SPESE IN CONTO CAPITALE	RS 0,00	PR 0,00
				CP	0,00	PC 0,00
				CS	0,00	TP 0,00
TITOLO 3				SPESE PER INCREMENTO ATTIVITA' FINANZIARIE	RS 0,00	PR 0,00
				CP	0,00	PC 0,00
				CS	0,00	TP 0,00
TITOLO 4				RIMBORSO PRESTITI	RS 0,00	PR 0,00
				CP	0,00	PC 0,00
				CS	0,00	TP 0,00
TOTALE PROGRAMMA 02				INTERVENTI PER LA DISABILITA'	RS 0,00	PR 0,00
				CP	0,00	PC 0,00
				CS	0,00	TP 0,00
1203	PROGRAMMA	03	INTERVENTI PER GLI ANZIANI			
TITOLO 1				SPESE CORRENTI	RS 0,00	PR 0,00
				CP	0,00	PC 0,00
				CS	0,00	TP 0,00
TITOLO 2				SPESE IN CONTO CAPITALE	RS 0,00	PR 0,00
				CP	0,00	PC 0,00
				CS	0,00	TP 0,00

RENDICONTO DEL TESORIERE  
(A PARTIRE DAL RENDICONTO PER L'ESERCIZIO 2022 )

MISSIONE, PROGRAMMA, TITOLO				DENOMINAZIONE	RESIDUI PASSIVI AL 01.01.2022 (RS) (1)	PAGAMENTI IN C/RESIDUI (PR)
				PREVISIONI DEFINITIVE DI COMPETENZA (CP) (1)	PAGAMENTI IN C/COMPETENZA (PC)	
				PREVISIONI DEFINITIVE DI CASSA (CS) (1)	TOTALE PAGAMENTI (TP)	
TITOLO 3				SPESE PER INCREMENTO ATTIVITA' FINANZIARIE	RS 0,00	PR 0,00
				CP	0,00	PC 0,00
				CS	0,00	TP 0,00
TITOLO 4				RIMBORSO PRESTITI	RS 0,00	PR 0,00
				CP	0,00	PC 0,00
				CS	0,00	TP 0,00
TOTALE PROGRAMMA 03				INTERVENTI PER GLI ANZIANI	RS 0,00	PR 0,00
				CP	0,00	PC 0,00
				CS	0,00	TP 0,00
1204	PROGRAMMA	04	INTERVENTI PER SOGGETTI A RISCHIO DI ESCLUSIONE			
TITOLO 1				SPESE CORRENTI	RS 0,00	PR 0,00
				CP	0,00	PC 0,00
				CS	0,00	TP 0,00
TITOLO 2				SPESE IN CONTO CAPITALE	RS 0,00	PR 0,00
				CP	0,00	PC 0,00
				CS	0,00	TP 0,00
TITOLO 3				SPESE PER INCREMENTO ATTIVITA' FINANZIARIE	RS 0,00	PR 0,00
				CP	0,00	PC 0,00
				CS	0,00	TP 0,00
TITOLO 4				RIMBORSO PRESTITI	RS 0,00	PR 0,00
				CP	0,00	PC 0,00
				CS	0,00	TP 0,00
TOTALE PROGRAMMA 04				INTERVENTI PER SOGGETTI A RISCHIO DI ESCLUSIONE	RS 0,00	PR 0,00
				CP	0,00	PC 0,00
				CS	0,00	TP 0,00
1205	PROGRAMMA	05	INTERVENTI PER LE FAMIGLIE			
TITOLO 1				SPESE CORRENTI	RS 0,00	PR 0,00
				CP	0,00	PC 0,00
				CS	0,00	TP 0,00
TITOLO 2				SPESE IN CONTO CAPITALE	RS 0,00	PR 0,00
				CP	0,00	PC 0,00
				CS	0,00	TP 0,00

RENDICONTO DEL TESORIERE  
(A PARTIRE DAL RENDICONTO PER L'ESERCIZIO 2022 )

I MISSIONE, PROGRAMMA, TITOLO				I DENOMINAZIONE		I RESIDUI PASSIVI AL		I PAGAMENTI IN	
						I 01.01.2022 (RS) (1)		I C/RESIDUI (PR)	
						I PREVISIONI DEFINITIVE DI		I PAGAMENTI IN	
						I COMPETENZA (CP) (1)		I C/COMPETENZA (PC)	
						I PREVISIONI DEFINITIVE DI		I TOTALE PAGAMENTI (TP)	
						I CASSA (CS) (1)		I	
+-----+-----+-----+-----+-----+-----+-----+-----+-----+-----+									
I	TITOLO 3		SPESE PER INCREMENTO ATTIVITA' FINANZIARIE	RS		0,00	PR		0,00
I				CP		0,00	PC		0,00
I				CS		0,00	TP		0,00
+-----+-----+-----+-----+-----+-----+-----+-----+-----+-----+									
I	TITOLO 4		RIMBORSO PRESTITI	RS		0,00	PR		0,00
I				CP		0,00	PC		0,00
I				CS		0,00	TP		0,00
+-----+-----+-----+-----+-----+-----+-----+-----+-----+-----+									
I	TOTALE PROGRAMMA	05	INTERVENTI PER LE FAMIGLIE	RS		0,00	PR		0,00
I				CP		0,00	PC		0,00
I				CS		0,00	TP		0,00
+-----+-----+-----+-----+-----+-----+-----+-----+-----+-----+									
I	1206	PROGRAMMA	06	INTERVENTI PER IL DIRITTO ALLA CASA					
+-----+-----+-----+-----+-----+-----+-----+-----+-----+-----+									
I	TITOLO 1		SPESE CORRENTI	RS		0,00	PR		0,00
I				CP		0,00	PC		0,00
I				CS		0,00	TP		0,00
+-----+-----+-----+-----+-----+-----+-----+-----+-----+-----+									
I	TITOLO 2		SPESE IN CONTO CAPITALE	RS		0,00	PR		0,00
I				CP		0,00	PC		0,00
I				CS		0,00	TP		0,00
+-----+-----+-----+-----+-----+-----+-----+-----+-----+-----+									
I	TITOLO 3		SPESE PER INCREMENTO ATTIVITA' FINANZIARIE	RS		0,00	PR		0,00
I				CP		0,00	PC		0,00
I				CS		0,00	TP		0,00
+-----+-----+-----+-----+-----+-----+-----+-----+-----+-----+									
I	TITOLO 4		RIMBORSO PRESTITI	RS		0,00	PR		0,00
I				CP		0,00	PC		0,00
I				CS		0,00	TP		0,00
+-----+-----+-----+-----+-----+-----+-----+-----+-----+-----+									
I	TOTALE PROGRAMMA	06	INTERVENTI PER IL DIRITTO ALLA CASA	RS		0,00	PR		0,00
I				CP		0,00	PC		0,00
I				CS		0,00	TP		0,00
+-----+-----+-----+-----+-----+-----+-----+-----+-----+-----+									
I	1207	PROGRAMMA	07	PROGRAMMAZIONE E GOVERNO DELLA RETE DEI SERVIZI					
+-----+-----+-----+-----+-----+-----+-----+-----+-----+-----+									
I	TITOLO 1		SPESE CORRENTI	RS		0,00	PR		0,00
I				CP		0,00	PC		0,00
I				CS		0,00	TP		0,00
+-----+-----+-----+-----+-----+-----+-----+-----+-----+-----+									
I	TITOLO 2		SPESE IN CONTO CAPITALE	RS		0,00	PR		0,00
I				CP		0,00	PC		0,00
I				CS		0,00	TP		0,00
+-----+-----+-----+-----+-----+-----+-----+-----+-----+-----+									

RENDICONTO DEL TESORIERE  
(A PARTIRE DAL RENDICONTO PER L'ESERCIZIO 2022 )

MISSIONE, PROGRAMMA, TITOLO				DENOMINAZIONE		RESIDUI PASSIVI AL 01.01.2022 (RS) (1)	PAGAMENTI IN C/RESIDUI (PR)
				PREVISIONI DEFINITIVE DI COMPETENZA (CP) (1)	PAGAMENTI IN C/COMPETENZA (PC)	PREVISIONI DEFINITIVE DI CASSA (CS) (1)	TOTALE PAGAMENTI (TP)
TITOLO 3				SPESE PER INCREMENTO ATTIVITA' FINANZIARIE		RS	0,00 PR
				CP	0,00 PC	0,00	0,00
				CS	0,00 TP	0,00	0,00
TITOLO 4				RIMBORSO PRESTITI		RS	0,00 PR
				CP	0,00 PC	0,00	0,00
				CS	0,00 TP	0,00	0,00
TOTALE PROGRAMMA 07				PROGRAMMAZIONE E GOVERNO DELLA RETE DEI SERVIZI		RS	0,00 PR
				CP	0,00 PC	0,00	0,00
				CS	0,00 TP	0,00	0,00
1208	PROGRAMMA	08	COOPERAZIONE E ASSOCIAZIONISMO				
TITOLO 1				SPESE CORRENTI		RS	0,00 PR
				CP	0,00 PC	0,00	0,00
				CS	0,00 TP	0,00	0,00
TITOLO 2				SPESE IN CONTO CAPITALE		RS	0,00 PR
				CP	0,00 PC	0,00	0,00
				CS	0,00 TP	0,00	0,00
TITOLO 3				SPESE PER INCREMENTO ATTIVITA' FINANZIARIE		RS	0,00 PR
				CP	0,00 PC	0,00	0,00
				CS	0,00 TP	0,00	0,00
TITOLO 4				RIMBORSO PRESTITI		RS	0,00 PR
				CP	0,00 PC	0,00	0,00
				CS	0,00 TP	0,00	0,00
TOTALE PROGRAMMA 08				COOPERAZIONE E ASSOCIAZIONISMO		RS	0,00 PR
				CP	0,00 PC	0,00	0,00
				CS	0,00 TP	0,00	0,00
1209	PROGRAMMA	09	SERVIZIO NECROSCOPICO E CIMITERIALE				
TITOLO 1				SPESE CORRENTI		RS	0,00 PR
				CP	0,00 PC	0,00	0,00
				CS	0,00 TP	0,00	0,00
TITOLO 2				SPESE IN CONTO CAPITALE		RS	0,00 PR
				CP	0,00 PC	0,00	0,00
				CS	0,00 TP	0,00	0,00

RENDICONTO DEL TESORIERE  
(A PARTIRE DAL RENDICONTO PER L'ESERCIZIO 2022 )

MISSIONE, PROGRAMMA, TITOLO				DENOMINAZIONE		RESIDUI PASSIVI AL 01.01.2022 (RS) (1)		PAGAMENTI IN C/RESIDUI (PR)	
						PREVISIONI DEFINITIVE DI COMPETENZA (CP) (1)		PAGAMENTI IN C/COMPETENZA (PC)	
						PREVISIONI DEFINITIVE DI CASSA (CS) (1)		TOTALE PAGAMENTI (TP)	
TITOLO 3				SPESE PER INCREMENTO ATTIVITA' FINANZIARIE		RS	0,00	PR	0,00
						CP	0,00	PC	0,00
						CS	0,00	TP	0,00
TITOLO 4				RIMBORSO PRESTITI		RS	0,00	PR	0,00
						CP	0,00	PC	0,00
						CS	0,00	TP	0,00
TOTALE PROGRAMMA 09				SERVIZIO NECROSCOPICO E CIMITERIALE		RS	0,00	PR	0,00
						CP	0,00	PC	0,00
						CS	0,00	TP	0,00
TOTALE MISSIONE 12				DIRITTI SOCIALI, POLITICHE SOCIALI E FAMIGLIA		RS	0,00	PR	0,00
						CP	0,00	PC	0,00
						CS	0,00	TP	0,00
MISSIONE 13				TUTELA DELLA SALUTE					
1301 PROGRAMMA 01				SERVIZIO SANITARIO REGIONALE - FINANZIAMENTO OR					
TITOLO 1				SPESE CORRENTI		RS	0,00	PR	0,00
						CP	0,00	PC	0,00
						CS	0,00	TP	0,00
TITOLO 2				SPESE IN CONTO CAPITALE		RS	0,00	PR	0,00
						CP	0,00	PC	0,00
						CS	0,00	TP	0,00
TITOLO 3				SPESE PER INCREMENTO ATTIVITA' FINANZIARIE		RS	0,00	PR	0,00
						CP	0,00	PC	0,00
						CS	0,00	TP	0,00
TITOLO 4				RIMBORSO PRESTITI		RS	0,00	PR	0,00
						CP	0,00	PC	0,00
						CS	0,00	TP	0,00
TOTALE PROGRAMMA 01				SERVIZIO SANITARIO REGIONALE - FINANZIAMENTO OR		RS	0,00	PR	0,00
						CP	0,00	PC	0,00
						CS	0,00	TP	0,00
1302 PROGRAMMA 02				SERVIZIO SANITARIO REGIONALE - FINANZIAMENTO AG					

RENDICONTO DEL TESORIERE  
(A PARTIRE DAL RENDICONTO PER L'ESERCIZIO 2022 )

MISSIONE, PROGRAMMA, TITOLO			DENOMINAZIONE	RESIDUI PASSIVI AL 01.01.2022 (RS) (1)	PAGAMENTI IN C/RESIDUI (PR)		
			PREVISIONI DEFINITIVE DI COMPETENZA (CP) (1)	PAGAMENTI IN C/COMPETENZA (PC)	PREVISIONI DEFINITIVE DI CASSA (CS) (1)	TOTALE PAGAMENTI (TP)	
TITOLO 1			SPESE CORRENTI	RS CP CS	0,00 0,00 0,00	PR PC TP	0,00 0,00 0,00
TITOLO 2			SPESE IN CONTO CAPITALE	RS CP CS	0,00 0,00 0,00	PR PC TP	0,00 0,00 0,00
TITOLO 3			SPESE PER INCREMENTO ATTIVITA' FINANZIARIE	RS CP CS	0,00 0,00 0,00	PR PC TP	0,00 0,00 0,00
TITOLO 4			RIMBORSO PRESTITI	RS CP CS	0,00 0,00 0,00	PR PC TP	0,00 0,00 0,00
TOTALE PROGRAMMA	02		SERVIZIO SANITARIO REGIONALE - FINANZIAMENTO AG	RS CP CS	0,00 0,00 0,00	PR PC TP	0,00 0,00 0,00
1303	PROGRAMMA	03	SERVIZIO SANITARIO REGIONALE - FINANZIAMENTO AG				
TITOLO 1			SPESE CORRENTI	RS CP CS	0,00 0,00 0,00	PR PC TP	0,00 0,00 0,00
TITOLO 2			SPESE IN CONTO CAPITALE	RS CP CS	0,00 0,00 0,00	PR PC TP	0,00 0,00 0,00
TITOLO 3			SPESE PER INCREMENTO ATTIVITA' FINANZIARIE	RS CP CS	0,00 0,00 0,00	PR PC TP	0,00 0,00 0,00
TITOLO 4			RIMBORSO PRESTITI	RS CP CS	0,00 0,00 0,00	PR PC TP	0,00 0,00 0,00
TOTALE PROGRAMMA	03		SERVIZIO SANITARIO REGIONALE - FINANZIAMENTO AG	RS CP CS	0,00 0,00 0,00	PR PC TP	0,00 0,00 0,00
1304	PROGRAMMA	04	SERVIZIO SANITARIO REGIONALE - RIPIANO DI DISAV				



RENDICONTO DEL TESORIERE  
(A PARTIRE DAL RENDICONTO PER L'ESERCIZIO 2022 )

MISSIONE, PROGRAMMA, TITOLO			DENOMINAZIONE	RESIDUI PASSIVI AL 01.01.2022 (RS) (1)	PAGAMENTI IN C/RESIDUI (PR)		
			PREVISIONI DEFINITIVE DI COMPETENZA (CP) (1)	PAGAMENTI IN C/COMPETENZA (PC)			
			PREVISIONI DEFINITIVE DI CASSA (CS) (1)	TOTALE PAGAMENTI (TP)			
	TITOLO 1		SPESE CORRENTI	RS CP CS	0,00 0,00 0,00	PR PC TP	0,00 0,00 0,00
	TITOLO 2		SPESE IN CONTO CAPITALE	RS CP CS	0,00 0,00 0,00	PR PC TP	0,00 0,00 0,00
	TITOLO 3		SPESE PER INCREMENTO ATTIVITA' FINANZIARIE	RS CP CS	0,00 0,00 0,00	PR PC TP	0,00 0,00 0,00
	TITOLO 4		RIMBORSO PRESTITI	RS CP CS	0,00 0,00 0,00	PR PC TP	0,00 0,00 0,00
	TOTALE PROGRAMMA	04	SERVIZIO SANITARIO REGIONALE - RIPIANO DI DISAV	RS CP CS	0,00 0,00 0,00	PR PC TP	0,00 0,00 0,00
1305	PROGRAMMA	05	SERVIZIO SANITARIO REGIONALE - INVESTIMENTI SAN				
	TITOLO 1		SPESE CORRENTI	RS CP CS	0,00 0,00 0,00	PR PC TP	0,00 0,00 0,00
	TITOLO 2		SPESE IN CONTO CAPITALE	RS CP CS	0,00 0,00 0,00	PR PC TP	0,00 0,00 0,00
	TITOLO 3		SPESE PER INCREMENTO ATTIVITA' FINANZIARIE	RS CP CS	0,00 0,00 0,00	PR PC TP	0,00 0,00 0,00
	TITOLO 4		RIMBORSO PRESTITI	RS CP CS	0,00 0,00 0,00	PR PC TP	0,00 0,00 0,00
	TOTALE PROGRAMMA	05	SERVIZIO SANITARIO REGIONALE - INVESTIMENTI SAN	RS CP CS	0,00 0,00 0,00	PR PC TP	0,00 0,00 0,00
1306	PROGRAMMA	06	SERVIZIO SANITARIO REGIONALE - RESTITUZIONE MAG				

RENDICONTO DEL TESORIERE  
(A PARTIRE DAL RENDICONTO PER L'ESERCIZIO 2022 )

MISSIONE, PROGRAMMA, TITOLO			DENOMINAZIONE	RESIDUI PASSIVI AL 01.01.2022 (RS) (1)	PAGAMENTI IN C/RESIDUI (PR)
			PREVISIONI DEFINITIVE DI COMPETENZA (CP) (1)	PAGAMENTI IN C/COMPETENZA (PC)	
			PREVISIONI DEFINITIVE DI CASSA (CS) (1)	TOTALE PAGAMENTI (TP)	
TITOLO 1			SPESE CORRENTI	RS 0,00 CP 0,00 CS 0,00	PR 0,00 PC 0,00 TP 0,00
TITOLO 2			SPESE IN CONTO CAPITALE	RS 0,00 CP 0,00 CS 0,00	PR 0,00 PC 0,00 TP 0,00
TITOLO 3			SPESE PER INCREMENTO ATTIVITA' FINANZIARIE	RS 0,00 CP 0,00 CS 0,00	PR 0,00 PC 0,00 TP 0,00
TITOLO 4			RIMBORSO PRESTITI	RS 0,00 CP 0,00 CS 0,00	PR 0,00 PC 0,00 TP 0,00
TOTALE PROGRAMMA 06			SERVIZIO SANITARIO REGIONALE - RESTITUZIONE MAG	RS 0,00 CP 0,00 CS 0,00	PR 0,00 PC 0,00 TP 0,00
1307	PROGRAMMA	07	ULTERIORI SPESE IN MATERIA SANITARIA		
TITOLO 1			SPESE CORRENTI	RS 0,00 CP 0,00 CS 0,00	PR 0,00 PC 0,00 TP 0,00
TITOLO 2			SPESE IN CONTO CAPITALE	RS 0,00 CP 0,00 CS 0,00	PR 0,00 PC 0,00 TP 0,00
TITOLO 3			SPESE PER INCREMENTO ATTIVITA' FINANZIARIE	RS 0,00 CP 0,00 CS 0,00	PR 0,00 PC 0,00 TP 0,00
TITOLO 4			RIMBORSO PRESTITI	RS 0,00 CP 0,00 CS 0,00	PR 0,00 PC 0,00 TP 0,00
TOTALE PROGRAMMA 07			ULTERIORI SPESE IN MATERIA SANITARIA	RS 0,00 CP 0,00 CS 0,00	PR 0,00 PC 0,00 TP 0,00

RENDICONTO DEL TESORIERE  
(A PARTIRE DAL RENDICONTO PER L'ESERCIZIO 2022 )

MISSIONE, PROGRAMMA, TITOLO			DENOMINAZIONE	RESIDUI PASSIVI AL 01.01.2022 (RS) (1)	PAGAMENTI IN C/RESIDUI (PR)		
			PREVISIONI DEFINITIVE DI COMPETENZA (CP) (1)	PAGAMENTI IN C/COMPETENZA (PC)	PREVISIONI DEFINITIVE DI CASSA (CS) (1)	TOTALE PAGAMENTI (TP)	
TOTALE MISSIONE 13			TUTELA DELLA SALUTE	RS CP CS	0,00 0,00 0,00	PR PC TP	0,00 0,00 0,00
MISSIONE 14			SVILUPPO ECONOMICO E COMPETITIVITA'				
1401	PROGRAMMA	01	INDUSTRIA, PMI E ARTIGIANATO				
TITOLO 1			SPESE CORRENTI	RS CP CS	0,00 0,00 0,00	PR PC TP	0,00 0,00 0,00
TITOLO 2			SPESE IN CONTO CAPITALE	RS CP CS	0,00 0,00 0,00	PR PC TP	0,00 0,00 0,00
TITOLO 3			SPESE PER INCREMENTO ATTIVITA' FINANZIARIE	RS CP CS	0,00 0,00 0,00	PR PC TP	0,00 0,00 0,00
TITOLO 4			RIMBORSO PRESTITI	RS CP CS	0,00 0,00 0,00	PR PC TP	0,00 0,00 0,00
TOTALE PROGRAMMA 01			INDUSTRIA, PMI E ARTIGIANATO	RS CP CS	0,00 0,00 0,00	PR PC TP	0,00 0,00 0,00
1402	PROGRAMMA	02	COMMERCIO - RETI DISTRIBUTIVE - TUTELA DEI CONS				
TITOLO 1			SPESE CORRENTI	RS CP CS	0,00 0,00 0,00	PR PC TP	0,00 0,00 0,00
TITOLO 2			SPESE IN CONTO CAPITALE	RS CP CS	0,00 0,00 0,00	PR PC TP	0,00 0,00 0,00
TITOLO 3			SPESE PER INCREMENTO ATTIVITA' FINANZIARIE	RS CP CS	0,00 0,00 0,00	PR PC TP	0,00 0,00 0,00

RENDICONTO DEL TESORIERE  
(A PARTIRE DAL RENDICONTO PER L'ESERCIZIO 2022 )

MISSIONE, PROGRAMMA, TITOLO				DENOMINAZIONE	RESIDUI PASSIVI AL 01.01.2022 (RS) (1)	PAGAMENTI IN C/RESIDUI (PR)		
				PREVISIONI DEFINITIVE DI COMPETENZA (CP) (1)	PAGAMENTI IN C/COMPETENZA (PC)	PREVISIONI DEFINITIVE DI CASSA (CS) (1)	TOTALE PAGAMENTI (TP)	
TITOLO 4				RIMBORSO PRESTITI	RS CP CS	0,00 0,00 0,00	PR PC TP	0,00 0,00 0,00
TOTALE PROGRAMMA				02 COMMERCIO - RETI DISTRIBUTIVE - TUTELA DEI CONS	RS CP CS	0,00 0,00 0,00	PR PC TP	0,00 0,00 0,00
1403	PROGRAMMA	03	RICERCA E INNOVAZIONE					
TITOLO 1				SPESE CORRENTI	RS CP CS	0,00 0,00 0,00	PR PC TP	0,00 0,00 0,00
TITOLO 2				SPESE IN CONTO CAPITALE	RS CP CS	0,00 0,00 0,00	PR PC TP	0,00 0,00 0,00
TITOLO 3				SPESE PER INCREMENTO ATTIVITA' FINANZIARIE	RS CP CS	0,00 0,00 0,00	PR PC TP	0,00 0,00 0,00
TITOLO 4				RIMBORSO PRESTITI	RS CP CS	0,00 0,00 0,00	PR PC TP	0,00 0,00 0,00
TOTALE PROGRAMMA				03 RICERCA E INNOVAZIONE	RS CP CS	0,00 0,00 0,00	PR PC TP	0,00 0,00 0,00
1404	PROGRAMMA	04	RETI E ALTRI SERVIZI DI PUBBLICA UTILITA'					
TITOLO 1				SPESE CORRENTI	RS CP CS	0,00 0,00 0,00	PR PC TP	0,00 0,00 0,00
TITOLO 2				SPESE IN CONTO CAPITALE	RS CP CS	0,00 0,00 0,00	PR PC TP	0,00 0,00 0,00
TITOLO 3				SPESE PER INCREMENTO ATTIVITA' FINANZIARIE	RS CP CS	0,00 0,00 0,00	PR PC TP	0,00 0,00 0,00

RENDICONTO DEL TESORIERE  
(A PARTIRE DAL RENDICONTO PER L'ESERCIZIO 2022 )

MISSIONE, PROGRAMMA, TITOLO			DENOMINAZIONE	RESIDUI PASSIVI AL 01.01.2022 (RS) (1)	PAGAMENTI IN C/RESIDUI (PR)
			PREVISIONI DEFINITIVE DI COMPETENZA (CP) (1)	PAGAMENTI IN C/COMPETENZA (PC)	
			PREVISIONI DEFINITIVE DI CASSA (CS) (1)	TOTALE PAGAMENTI (TP)	
TITOLO 4			RIMBORSO PRESTITI	RS CP CS	PR PC TP
TITOLO 4			RIMBORSO PRESTITI	0,00 0,00 0,00	0,00 0,00 0,00
TITALE PROGRAMMA 04			RETI E ALTRI SERVIZI DI PUBBLICA UTILITA'	RS CP CS	PR PC TP
TITALE PROGRAMMA 04			RETI E ALTRI SERVIZI DI PUBBLICA UTILITA'	0,00 0,00 0,00	0,00 0,00 0,00
TITALE MISSIONE 14			SVILUPPO ECONOMICO E COMPETITIVITA'	RS CP CS	PR PC TP
TITALE MISSIONE 14			SVILUPPO ECONOMICO E COMPETITIVITA'	0,00 0,00 0,00	0,00 0,00 0,00
MISSIONE 15			POLITICHE PER IL LAVORO E LA FORMAZIONE PROFESS		
1501 PROGRAMMA 01			SERVIZI PER LO SVILUPPO DEL MERCATO DEL LAVORO		
TITOLO 1			SPESE CORRENTI	RS CP CS	PR PC TP
TITOLO 1			SPESE CORRENTI	0,00 0,00 0,00	0,00 0,00 0,00
TITOLO 2			SPESE IN CONTO CAPITALE	RS CP CS	PR PC TP
TITOLO 2			SPESE IN CONTO CAPITALE	0,00 0,00 0,00	0,00 0,00 0,00
TITOLO 3			SPESE PER INCREMENTO ATTIVITA' FINANZIARIE	RS CP CS	PR PC TP
TITOLO 3			SPESE PER INCREMENTO ATTIVITA' FINANZIARIE	0,00 0,00 0,00	0,00 0,00 0,00
TITOLO 4			RIMBORSO PRESTITI	RS CP CS	PR PC TP
TITOLO 4			RIMBORSO PRESTITI	0,00 0,00 0,00	0,00 0,00 0,00
TITALE PROGRAMMA 01			SERVIZI PER LO SVILUPPO DEL MERCATO DEL LAVORO	RS CP CS	PR PC TP
TITALE PROGRAMMA 01			SERVIZI PER LO SVILUPPO DEL MERCATO DEL LAVORO	0,00 0,00 0,00	0,00 0,00 0,00
1502 PROGRAMMA 02			FORMAZIONE PROFESSIONALE		
TITOLO 1			SPESE CORRENTI	RS CP CS	PR PC TP
TITOLO 1			SPESE CORRENTI	0,00 0,00 0,00	0,00 0,00 0,00

RENDICONTO DEL TESORIERE  
(A PARTIRE DAL RENDICONTO PER L'ESERCIZIO 2022 )

MISSIONE, PROGRAMMA, TITOLO			DENOMINAZIONE	RESIDUI PASSIVI AL 01.01.2022 (RS) (1)	PAGAMENTI IN C/RESIDUI (PR)
			PREVISIONI DEFINITIVE DI COMPETENZA (CP) (1)	PAGAMENTI IN C/COMPETENZA (PC)	
			PREVISIONI DEFINITIVE DI CASSA (CS) (1)	TOTALE PAGAMENTI (TP)	
TITOLO 2			SPESE IN CONTO CAPITALE	RS CP CS	PR PC TP
				0,00	0,00
				0,00	0,00
				0,00	0,00
TITOLO 3			SPESE PER INCREMENTO ATTIVITA' FINANZIARIE	RS CP CS	PR PC TP
				0,00	0,00
				0,00	0,00
				0,00	0,00
TITOLO 4			RIMBORSO PRESTITI	RS CP CS	PR PC TP
				0,00	0,00
				0,00	0,00
				0,00	0,00
TOTALE PROGRAMMA 02			FORMAZIONE PROFESSIONALE	RS CP CS	PR PC TP
				0,00	0,00
				0,00	0,00
				0,00	0,00
1503 PROGRAMMA 03			SOSTEGNO ALL'OCCUPAZIONE		
TITOLO 1			SPESE CORRENTI	RS CP CS	PR PC TP
				0,00	0,00
				0,00	0,00
				0,00	0,00
TITOLO 2			SPESE IN CONTO CAPITALE	RS CP CS	PR PC TP
				0,00	0,00
				0,00	0,00
				0,00	0,00
TITOLO 3			SPESE PER INCREMENTO ATTIVITA' FINANZIARIE	RS CP CS	PR PC TP
				0,00	0,00
				0,00	0,00
				0,00	0,00
TITOLO 4			RIMBORSO PRESTITI	RS CP CS	PR PC TP
				0,00	0,00
				0,00	0,00
				0,00	0,00
TOTALE PROGRAMMA 03			SOSTEGNO ALL'OCCUPAZIONE	RS CP CS	PR PC TP
				0,00	0,00
				0,00	0,00
				0,00	0,00
TOTALE MISSIONE 15			POLITICHE PER IL LAVORO E LA FORMAZIONE PROFESS	RS CP CS	PR PC TP
				0,00	0,00
				0,00	0,00
				0,00	0,00

RENDICONTO DEL TESORIERE  
(A PARTIRE DAL RENDICONTO PER L'ESERCIZIO 2022 )

MISSIONE, PROGRAMMA, TITOLO			DENOMINAZIONE	RESIDUI PASSIVI AL 01.01.2022 (RS) (1)	PAGAMENTI IN C/RESIDUI (PR)		
			PREVISIONI DEFINITIVE DI COMPETENZA (CP) (1)	PAGAMENTI IN C/COMPETENZA (PC)	PREVISIONI DEFINITIVE DI CASSA (CS) (1)	TOTALE PAGAMENTI (TP)	
	MISSIONE	16	AGRICOLTURA, POLITICHE AGROALIMENTARI E PESCA				
I 1601	PROGRAMMA	01	SVILUPPO DEL SETTORE AGRICOLO E DEL SISTEMA AGR				
	TITOLO 1		SPESE CORRENTI	RS 0,00 CP 0,00 CS 0,00	PR 0,00 PC 0,00 TP 0,00		
	TITOLO 2		SPESE IN CONTO CAPITALE	RS 0,00 CP 0,00 CS 0,00	PR 0,00 PC 0,00 TP 0,00		
	TITOLO 3		SPESE PER INCREMENTO ATTIVITA' FINANZIARIE	RS 0,00 CP 0,00 CS 0,00	PR 0,00 PC 0,00 TP 0,00		
	TITOLO 4		RIMBORSO PRESTITI	RS 0,00 CP 0,00 CS 0,00	PR 0,00 PC 0,00 TP 0,00		
	TOTALE PROGRAMMA	01	SVILUPPO DEL SETTORE AGRICOLO E DEL SISTEMA AGR	RS 0,00 CP 0,00 CS 0,00	PR 0,00 PC 0,00 TP 0,00		
I 1602	PROGRAMMA	02	CACCIA E PESCA				
	TITOLO 1		SPESE CORRENTI	RS 0,00 CP 0,00 CS 0,00	PR 0,00 PC 0,00 TP 0,00		
	TITOLO 2		SPESE IN CONTO CAPITALE	RS 0,00 CP 0,00 CS 0,00	PR 0,00 PC 0,00 TP 0,00		
	TITOLO 3		SPESE PER INCREMENTO ATTIVITA' FINANZIARIE	RS 0,00 CP 0,00 CS 0,00	PR 0,00 PC 0,00 TP 0,00		
	TITOLO 4		RIMBORSO PRESTITI	RS 0,00 CP 0,00 CS 0,00	PR 0,00 PC 0,00 TP 0,00		

RENDICONTO DEL TESORIERE  
(A PARTIRE DAL RENDICONTO PER L'ESERCIZIO 2022 )

MISSIONE, PROGRAMMA, TITOLO			DENOMINAZIONE	RESIDUI PASSIVI AL 01.01.2022 (RS) (1)	PAGAMENTI IN C/RESIDUI (PR)		
			PREVISIONI DEFINITIVE DI COMPETENZA (CP) (1)	PAGAMENTI IN C/COMPETENZA (PC)	PREVISIONI DEFINITIVE DI CASSA (CS) (1)	TOTALE PAGAMENTI (TP)	
I	TOTALE PROGRAMMA	02	CACCIA E PESCA	RS	0,00	PR	0,00
I				CP	0,00	PC	0,00
I				CS	0,00	TP	0,00
I	TOTALE MISSIONE 16		AGRICOLTURA, POLITICHE AGROALIMENTARI E PESCA	RS	0,00	PR	0,00
I				CP	0,00	PC	0,00
I				CS	0,00	TP	0,00
I	MISSIONE	17	ENERGIA E DIVERSIFICAZIONE DELLE FONTI ENERGETI				
I	1701	PROGRAMMA	01	FONTI ENERGETICHE			
I		TITOLO 1	SPESE CORRENTI	RS	0,00	PR	0,00
I				CP	0,00	PC	0,00
I				CS	0,00	TP	0,00
I		TITOLO 2	SPESE IN CONTO CAPITALE	RS	0,00	PR	0,00
I				CP	0,00	PC	0,00
I				CS	0,00	TP	0,00
I		TITOLO 3	SPESE PER INCREMENTO ATTIVITA' FINANZIARIE	RS	0,00	PR	0,00
I				CP	0,00	PC	0,00
I				CS	0,00	TP	0,00
I		TITOLO 4	RIMBORSO PRESTITI	RS	0,00	PR	0,00
I				CP	0,00	PC	0,00
I				CS	0,00	TP	0,00
I	TOTALE PROGRAMMA	01	FONTI ENERGETICHE	RS	0,00	PR	0,00
I				CP	0,00	PC	0,00
I				CS	0,00	TP	0,00
I	TOTALE MISSIONE 17		ENERGIA E DIVERSIFICAZIONE DELLE FONTI ENERGETI	RS	0,00	PR	0,00
I				CP	0,00	PC	0,00
I				CS	0,00	TP	0,00
I	MISSIONE	18	RELAZIONI CON LE ALTRE AUTONOMIE TERRITORIALI E				
I	1801	PROGRAMMA	01	RELAZIONI FINANZIARIE CON LE ALTRE AUTONOMIE TE			



RENDICONTO DEL TESORIERE  
(A PARTIRE DAL RENDICONTO PER L'ESERCIZIO 2022 )

MISSIONE, PROGRAMMA, TITOLO			DENOMINAZIONE	RESIDUI PASSIVI AL 01.01.2022 (RS) (1)	PAGAMENTI IN C/RESIDUI (PR)	
				PREVISIONI DEFINITIVE DI COMPETENZA (CP) (1)	PAGAMENTI IN C/COMPETENZA (PC)	
				PREVISIONI DEFINITIVE DI CASSA (CS) (1)	TOTALE PAGAMENTI (TP)	
TITOLO 1			SPESE CORRENTI	RS CP CS	PR PC TP	0,00 0,00 0,00
TITOLO 2			SPESE IN CONTO CAPITALE	RS CP CS	PR PC TP	0,00 0,00 0,00
TITOLO 3			SPESE PER INCREMENTO ATTIVITA' FINANZIARIE	RS CP CS	PR PC TP	0,00 0,00 0,00
TITOLO 4			RIMBORSO PRESTITI	RS CP CS	PR PC TP	0,00 0,00 0,00
TOTALE PROGRAMMA	01		RELAZIONI FINANZIARIE CON LE ALTRE AUTONOMIE TE	RS CP CS	PR PC TP	0,00 0,00 0,00
TOTALE MISSIONE 18			RELAZIONI CON LE ALTRE AUTONOMIE TERRITORIALI E	RS CP CS	PR PC TP	0,00 0,00 0,00
MISSIONE	19		RELAZIONI INTERNAZIONALI			
1901	PROGRAMMA	01	RELAZIONI INTERNAZIONALI E COOPERAZIONE ALLO SV			
TITOLO 1			SPESE CORRENTI	RS CP CS	PR PC TP	0,00 0,00 0,00
TITOLO 2			SPESE IN CONTO CAPITALE	RS CP CS	PR PC TP	0,00 0,00 0,00
TITOLO 3			SPESE PER INCREMENTO ATTIVITA' FINANZIARIE	RS CP CS	PR PC TP	0,00 0,00 0,00

RENDICONTO DEL TESORIERE  
(A PARTIRE DAL RENDICONTO PER L'ESERCIZIO 2022 )

MISSIONE, PROGRAMMA, TITOLO				DENOMINAZIONE		RESIDUI PASSIVI AL 01.01.2022 (RS) (1)	PAGAMENTI IN C/RESIDUI (PR)	
				PREVISIONI DEFINITIVE DI COMPETENZA (CP) (1)	PAGAMENTI IN C/COMPETENZA (PC)	PREVISIONI DEFINITIVE DI CASSA (CS) (1)	TOTALE PAGAMENTI (TP)	
TITOLO 4				RIMBORSO PRESTITI	RS	0,00	PR	0,00
					CP	0,00	PC	0,00
					CS	0,00	TP	0,00
TOTALE PROGRAMMA				01 RELAZIONI INTERNAZIONALI E COOPERAZIONE ALLO SV	RS	0,00	PR	0,00
					CP	0,00	PC	0,00
					CS	0,00	TP	0,00
TOTALE MISSIONE 19				RELAZIONI INTERNAZIONALI	RS	0,00	PR	0,00
					CP	0,00	PC	0,00
					CS	0,00	TP	0,00
MISSIONE				20 FONDI E ACCANTONAMENTI				
2001 PROGRAMMA				01 FONDO DI RISERVA				
TITOLO 1				SPESE CORRENTI	RS	0,00	PR	0,00
					CP	0,00	PC	0,00
					CS	0,00	TP	0,00
TITOLO 2				SPESE IN CONTO CAPITALE	RS	0,00	PR	0,00
					CP	0,00	PC	0,00
					CS	0,00	TP	0,00
TITOLO 3				SPESE PER INCREMENTO ATTIVITA' FINANZIARIE	RS	0,00	PR	0,00
					CP	0,00	PC	0,00
					CS	0,00	TP	0,00
TITOLO 4				RIMBORSO PRESTITI	RS	0,00	PR	0,00
					CP	0,00	PC	0,00
					CS	0,00	TP	0,00
TOTALE PROGRAMMA				01 FONDO DI RISERVA	RS	0,00	PR	0,00
					CP	0,00	PC	0,00
					CS	0,00	TP	0,00
2002 PROGRAMMA				02 FONDO CREDITI DI DUBBIA ESIGIBILITA'				
TITOLO 1				SPESE CORRENTI	RS	0,00	PR	0,00
					CP	0,00	PC	0,00
					CS	0,00	TP	0,00

RENDICONTO DEL TESORIERE  
(A PARTIRE DAL RENDICONTO PER L'ESERCIZIO 2022 )

MISSIONE, PROGRAMMA, TITOLO				DENOMINAZIONE		RESIDUI PASSIVI AL 01.01.2022 (RS) (1)		PAGAMENTI IN C/RESIDUI (PR)	
						PREVISIONI DEFINITIVE DI COMPETENZA (CP) (1)		PAGAMENTI IN C/COMPETENZA (PC)	
						PREVISIONI DEFINITIVE DI CASSA (CS) (1)		TOTALE PAGAMENTI (TP)	
TITOLO 2		SPESE IN CONTO CAPITALE		RS	0,00	PR	0,00	0,00	0,00
				CP	0,00	PC	0,00	0,00	0,00
				CS	0,00	TP	0,00	0,00	0,00
TITOLO 3		SPESE PER INCREMENTO ATTIVITA' FINANZIARIE		RS	0,00	PR	0,00	0,00	0,00
				CP	0,00	PC	0,00	0,00	0,00
				CS	0,00	TP	0,00	0,00	0,00
TITOLO 4		RIMBORSO PRESTITI		RS	0,00	PR	0,00	0,00	0,00
				CP	0,00	PC	0,00	0,00	0,00
				CS	0,00	TP	0,00	0,00	0,00
TOTALE PROGRAMMA		02	FONDO CREDITI DI DUBBIA ESIGIBILITA'	RS	0,00	PR	0,00	0,00	0,00
				CP	0,00	PC	0,00	0,00	0,00
				CS	0,00	TP	0,00	0,00	0,00
2003	PROGRAMMA	03	ALTRI FONDI						
TITOLO 1		SPESE CORRENTI		RS	0,00	PR	0,00	0,00	0,00
				CP	0,00	PC	0,00	0,00	0,00
				CS	0,00	TP	0,00	0,00	0,00
TITOLO 2		SPESE IN CONTO CAPITALE		RS	0,00	PR	0,00	0,00	0,00
				CP	0,00	PC	0,00	0,00	0,00
				CS	0,00	TP	0,00	0,00	0,00
TITOLO 3		SPESE PER INCREMENTO ATTIVITA' FINANZIARIE		RS	0,00	PR	0,00	0,00	0,00
				CP	0,00	PC	0,00	0,00	0,00
				CS	0,00	TP	0,00	0,00	0,00
TITOLO 4		RIMBORSO PRESTITI		RS	0,00	PR	0,00	0,00	0,00
				CP	0,00	PC	0,00	0,00	0,00
				CS	0,00	TP	0,00	0,00	0,00
TOTALE PROGRAMMA		03	ALTRI FONDI	RS	0,00	PR	0,00	0,00	0,00
				CP	0,00	PC	0,00	0,00	0,00
				CS	0,00	TP	0,00	0,00	0,00
TOTALE MISSIONE 20		FONDI E ACCANTONAMENTI		RS	0,00	PR	0,00	0,00	0,00
				CP	0,00	PC	0,00	0,00	0,00
				CS	0,00	TP	0,00	0,00	0,00

RENDICONTO DEL TESORIERE  
(A PARTIRE DAL RENDICONTO PER L'ESERCIZIO 2022 )

MISSIONE, PROGRAMMA, TITOLO			DENOMINAZIONE	RESIDUI PASSIVI AL 01.01.2022 (RS) (1)	PAGAMENTI IN C/RESIDUI (PR)
				PREVISIONI DEFINITIVE DI COMPETENZA (CP) (1)	PAGAMENTI IN C/COMPETENZA (PC)
				PREVISIONI DEFINITIVE DI CASSA (CS) (1)	TOTALE PAGAMENTI (TP)
MISSIONE			50	DEBITO PUBBLICO	
5001			01	QUOTA INTERESSI AMMORTAMENTO MUTUI E PRESTITI O	
TITOLO 1				SPESE CORRENTI	
				RS	0,00 PR
				CP	0,00 PC
				CS	0,00 TP
TITOLO 2				SPESE IN CONTO CAPITALE	
				RS	0,00 PR
				CP	0,00 PC
				CS	0,00 TP
TITOLO 3				SPESE PER INCREMENTO ATTIVITA' FINANZIARIE	
				RS	0,00 PR
				CP	0,00 PC
				CS	0,00 TP
TITOLO 4				RIMBORSO PRESTITI	
				RS	0,00 PR
				CP	0,00 PC
				CS	0,00 TP
TOTALE PROGRAMMA			01	QUOTA INTERESSI AMMORTAMENTO MUTUI E PRESTITI O	
				RS	0,00 PR
				CP	0,00 PC
				CS	0,00 TP
5002			02	QUOTA CAPITALE AMMORTAMENTO MUTUI E PRESTITI OB	
TITOLO 1				SPESE CORRENTI	
				RS	0,00 PR
				CP	0,00 PC
				CS	0,00 TP
TITOLO 2				SPESE IN CONTO CAPITALE	
				RS	0,00 PR
				CP	0,00 PC
				CS	0,00 TP
TITOLO 3				SPESE PER INCREMENTO ATTIVITA' FINANZIARIE	
				RS	0,00 PR
				CP	0,00 PC
				CS	0,00 TP
TITOLO 4				RIMBORSO PRESTITI	
				RS	0,00 PR
				CP	0,00 PC
				CS	0,00 TP

RENDICONTO DEL TESORIERE  
(A PARTIRE DAL RENDICONTO PER L'ESERCIZIO 2022 )

				RESIDUI PASSIVI AL 01.01.2022 (RS) (1)			PAGAMENTI IN C/RESIDUI (PR)
MISSIONE, PROGRAMMA, TITOLO				DENOMINAZIONE	PREVISIONI DEFINITIVE DI COMPETENZA (CP) (1)	PAGAMENTI IN C/COMPETENZA (PC)	
				PREVISIONI DEFINITIVE DI CASSA (CS) (1)	TOTALE PAGAMENTI (TP)		
TOTALE PROGRAMMA	02	QUOTA CAPITALE AMMORTAMENTO MUTUI E PRESTITI OB		RS	0,00	PR	0,00
				CP	0,00	PC	974.059,16
				CS	0,00	TP	974.059,16
TOTALE MISSIONE 50		DEBITO PUBBLICO		RS	0,00	PR	0,00
				CP	0,00	PC	1.276.109,44
				CS	0,00	TP	1.276.109,44
MISSIONE	60	ANTICIPAZIONI FINANZIARIE					
6001	PROGRAMMA	01	RESTITUZIONE ANTICIPAZIONI DI TESORERIA				
	TITOLO 1	SPESE CORRENTI		RS	0,00	PR	0,00
				CP	0,00	PC	0,00
				CS	0,00	TP	0,00
	TITOLO 5	CHIUSURA ANTICIPAZIONI RICEVUTE DA ISTITUTO TES		RS	0,00	PR	0,00
				CP	0,00	PC	0,00
				CS	0,00	TP	0,00
TOTALE PROGRAMMA	01	RESTITUZIONE ANTICIPAZIONI DI TESORERIA		RS	0,00	PR	0,00
				CP	0,00	PC	0,00
				CS	0,00	TP	0,00
TOTALE MISSIONE 60		ANTICIPAZIONI FINANZIARIE		RS	0,00	PR	0,00
				CP	0,00	PC	0,00
				CS	0,00	TP	0,00
MISSIONE	99	SERVIZI PER CONTO TERZI					
9901	PROGRAMMA	01	SERVIZI PER CONTO TERZI - PARTITE DI GIRO				
	TITOLO 7	USCITE PER CONTO TERZI E PARTITE DI GIRO		RS	0,00	PR	34,95
				CP	0,00	PC	481.797,90
				CS	0,00	TP	481.832,85
TOTALE PROGRAMMA	01	SERVIZI PER CONTO TERZI - PARTITE DI GIRO		RS	0,00	PR	34,95
				CP	0,00	PC	481.797,90
				CS	0,00	TP	481.832,85

RENDICONTO DEL TESORIERE  
(A PARTIRE DAL RENDICONTO PER L'ESERCIZIO 2022 )

I MISSIONE, PROGRAMMA, TITOLO				DENOMINAZIONE		RESIDUI PASSIVI AL		PAGAMENTI IN		
						01.01.2022 (RS) (1)		C/RESIDUI (PR)		
						PREVISIONI DEFINITIVE DI		PAGAMENTI IN		
						COMPETENZA (CP) (1)		C/COMPETENZA (PC)		
						PREVISIONI DEFINITIVE DI		TOTALE PAGAMENTI (TP)		
						CASSA (CS) (1)				
I	9902	PROGRAMMA	02	ANTICIPAZIONI PER IL FINANZIAMENTO DEL SISTEMA						
I		TITOLO 7		USCITE PER CONTO TERZI E PARTITE DI GIRO		RS	0,00	PR	0,00	I
I						CP	0,00	PC	0,00	I
I						CS	0,00	TP	0,00	I
I	TOTALE PROGRAMMA		02	ANTICIPAZIONI PER IL FINANZIAMENTO DEL SISTEMA		RS	0,00	PR	0,00	I
I						CP	0,00	PC	0,00	I
I						CS	0,00	TP	0,00	I
I	TOTALE MISSIONE 99			SERVIZI PER CONTO TERZI		RS	0,00	PR	34,95	I
I						CP	0,00	PC	481.797,90	I
I						CS	0,00	TP	481.832,85	I
I				TOTALE MISSIONI (*)		RS	0,00	PR	9.171.519,08	I
I						CP	0,00	PC	3.090.833,81	I
I						CS	0,00	TP	12.262.352,89	I

(\*) LA CONCILIAZIONE DELLE RISULTANZE COMPLESSIVE DEL RENDICONTO DELL'ENTE CON IL CONTO DEL TESORIERE E' EFFETTUATA CON RIFERIMENTO AL TOTALE DELLE MISSIONI E NON CON RIFERIMENTO AL TOTALE GENERALE DELLE USCITE, CHE COMPRENDE IL TOTALE DELLE MISSIONI E L'EVENTUALE DISVANZO, SUL QUALE NON SONO IMPUTATI GLI ORDINATIVI DI PAGAMENTO.  
L'EVENTUALE CONCILIAZIONE PER TOTALE GENERALE DELLE USCITE NON SAREBBE COERENTE IN QUANTO IL TESORIERE NON GESTISCE LE VARIAZIONI DELLE VOCI RIGUARDANTI IL FONDO PLURIENNALE VINCOLATO. INFATTI IL CONTO DEL TESORIERE ESPONE GLI STANZIAMENTI DI COMPETENZA AL LORDO DELL'IMPORTO DEL "DI CUI GIA' IMPEGNATO" E "DEL DI CUI FONDO PLURIENNALE VINCOLATO".

(1) I TESORIERI NON TENUTI AD EFFETTUARE CONTROLLI SUI PAGAMENTI NON COMPILANO LE VOCI RIGUARDANTI I RESIDUI INIZIALI, LE PREVISIONI DEFINITIVE DI COMPETENZA E LE PREVISIONI DEFINITIVE DI CASSA.  
CASTIGLIONE MESSER R, LI 31.12.2022

IL TESORIERE

08473 BCC DI CASTIGLIONE MESSER RAIMONDO



Documento  
firmato da:  
**ALFREDO SAVINI**  
27.01.2023 14:40:  
33 UTC



**Servizio Amministrazione e Risorse Umane**  
**Ufficio Bilancio e Contabilità**  
**DETERMINA DEL DIRETTORE N. 2 DEL 23/01/2023**

**OGGETTO: Parificazione del Conto dell'Economo - Esercizio finanziario 2022**

**IL DIRETTORE**

**VISTA** la L.R. del 12 aprile 2011, n. 9 recante "Norme in materia di Servizio Idrico Integrato della Regione Abruzzo;

**RICHIAMATI:**

- il Verbale di Deliberazione del Consiglio Direttivo ERSI n. 11 del 13/06/2022 con il quale è stato approvato il Documento Unico di Programmazione (DUP) 2022 ÷ 2024;
- il Verbale di Deliberazione del Consiglio Direttivo ERSI n. 12 del 13/06/2022 con il quale è stato approvato il Bilancio di Previsione per l'Esercizio Finanziario 2022÷2024;
- il Verbale di Deliberazione del Consiglio Direttivo ERSI n. 41 del 17/10/2022, con il quale è stato approvato il Piano Esecutivo di Gestione (P.E.G.) 2022÷2024;

**VISTO** il Decreto del Presidente n. 5 del 15/02/2022 di conferimento dell'incarico di Direttore del Servizio di Amministrazione e Risorse Umane all'Arch. Silvia Aloisio;

**VISTI:**

- Il Decreto del Direttore Generale n. 18 del 4 ottobre 2019, con il quale alla dipendente Annunziata Ferri, inquadrata nella categoria D, fascia Economica D3, è stata attribuita la posizione organizzativa per la Responsabilità del Settore Bilancio e Contabilità;
- Il Decreto del Presidente ERSI n. 24 del 6 ottobre 2022, con il quale vengono prorogate le Posizioni Organizzative fino alla data del 31.12.2022;
- Il Decreto del Presidente ERSI n. 33 del 29 dicembre 2022, con il quale vengono prorogate le Posizioni Organizzative fino alla data del 30/04/2023;

**VISTO** l'art. 15 del Regolamento di Economato, approvato con Verbale del Consiglio Direttivo n. 9 del 28 dicembre 2017, che prevede che l'economo e gli agenti contabili devono rendere conto della propria gestione con le modalità di cui all'art. 223 del D. Lgs. n. 267/2000 e del Regolamento di Contabilità;

**VISTO** l'art. 233 comma 1, del D.Lgs. 18/08/2000, n. 267 (modificato dalla Legge n. 189 del 04/12/2008) a norma del quale "Entro il termine di trenta giorni dalla chiusura dell'esercizio finanziario, l'economo, il consegnatario di beni e di altri soggetti di cui all'art. 93, comma 2, rendono il conto della propria gestione all'Ente Locale";

**VISTA** la circolare del Ministero dell'Interno n. 17102 in data 07/06/1990;

**VISTA** la deliberazione della Corte dei conti, sezione Enti Locali n. 5/1993, adottata nell'adunanza plenaria del 25/06/1993, che dalla quale si ricava che "si è venuta a determinare una separazione documentale, oltre che funzionale, tra il Conto Consuntivo dell'Ente – cui fanno riferimento sia l'art. 13 della legge n. 51 del 1982, sia gli art. 46 e 55, 5° comma, della legge n. 142 del 1990 – e il conto di cassa o rendiconto della gestione economale e del consegnatario – cui si riferiscono l'obbligo e le procedure previsti dall'art. 58 della stessa legge 142", per cui "riaccerta (confermandolo) il dovere per gli Enti locali, ai sensi dell'art. 13 della Legge 26 febbraio 1982, n. 51 – e successive modificazioni e integrazioni – e l'art. 7, 5° comma del Decreto Legge 15 maggio 1993, n. 143, di trasmettere i conti consuntivi 1990 e successivi ed ogni altro documento che essa richiede ai fini del loro esame e dei relativi referti al Parlamento" ed "accerta l'avvenuta scissione, ai sensi dell'art. 93 del D.Lgs. 267 del 18.08.2000, del conto giudiziale del rendiconto generale di ciascun Ente locale, da cui discende l'autonomo dovere del tesoriere e di ogni altro agente contabile di diritto o di fatto degli Enti locali di rendere conto della loro gestione alle Sezioni giurisdizionali contabili, territorialmente competenti, della Corte dei conti e di depositario, ai sensi dell'art. 27 del Regio Decreto 13 agosto 1993, n. 1083, presso le relative segreterie";

**VISTI:**

- + l'articolo 93 comma 3 del D.Lgs. 267/2000 a norma del quale "gli agenti contabili degli Enti locali, salvo che la Corte di Conti lo richieda, non sono tenuti alla trasmissione della documentazione occorrente per il giudizio di conto di cui all'art. 74 del Regio Decreto 18 novembre 1923, n. 2440, ed agli articoli 44 e seguenti del testo unico approvato con Regio Decreto 12 luglio 1934, n. 1214";
- + il punto 4.2 dell'allegato 4/2 al D.Lgs. 118/2011, richiamando le norme di cui ai punti precedenti, stabilisce "Gli incaricati della riscossione assumono la figura di agente contabile e sono soggetti alla giurisdizione della Corte dei Conti, a cui devono rendere il conto giudiziale, previa formale parificazione, per il tramite dell'Amministrazione di appartenenza, che vi provvede entro 60 giorni dall'approvazione del rendiconto della gestione insieme con la trasmissione del conto del tesoriere. Agli stessi obblighi sono sottoposti tutti coloro che, anche senza legale autorizzazione, si ingeriscono, di fatto, negli incarichi attribuiti agli agenti anzidetti...";

**CONSIDERATO CHE** il Servizio di Economato è stato svolto per l'anno 2022 dalla dipendente Eleonora Antoccia, la quale ha rimesso a questo servizio finanziario il proprio conto sulla gestione del servizio di economato dell'esercizio 2022, con le seguenti risultanze finali, come si rileva dai prospetti che si allegano alla presente determinazione a formarne parte integrante e sostanziale:

- RegISTRAZIONI in dare	n. 59	per complessivi	€ 9.240,38;
- RegISTRAZIONI in avere	n. 34	per complessivi	€ 9.240,38;

**RITENUTO** di dover parificare il Conto reso dall'Economo dell'Ente per il servizio di economato svolto per l'esercizio 2022, stante l'esatta corrispondenza delle movimentazioni contabili riscontrate nel conto;

**VISTO** il vigente Regolamento di contabilità;

**ACCERTATO** che, in corrispondenza di ogni singola registrazione, sono stati prodotti documenti prescritti dalle vigenti norme, compilati in ogni loro parte;

**DATO ATTO CHE** con la firma riportata in calce si attesta la regolarità e la correttezza amministrativa, ai sensi dell'art.147-bis del D.Lgs. n.267/2000 e s.m.i.;

**VISTI:**

- il D.Lgs. 18/08/2000, n. 267;
- il D.Lgs. 23 giugno 2011, n.118, integrato e modificato dal, D.Lgs. 126/2014;
- il principio contabile finanziario applicato alla competenza finanziaria (allegato 4/2 del D.Lgs. 118/2011);
- il Bilancio 2022;
- lo Statuto dell'Ente
- il Regolamento di economato;

**DETERMINA**

**1) DI parificare** il conto del servizio di economato relativo all'esercizio 2022, depositato agli atti, così come reso dall'economo dell'Ente Eleonora Antoccia che presenta le seguenti risultanze finali:

- RegISTRAZIONI in dare	n. 59	per complessivi	€ 9.240,38
- RegISTRAZIONI in avere	n. 34	per complessivi	€ 9.240,38

**2) DI dare atto** che le risultanze finali della gestione economale reso dall'economo corrispondono alle risultanze finali della contabilità finanziaria dell'Ente per quanto attiene alle riscossioni ed ai pagamenti, evidenziate nel conto del bilancio 2022;

**3) DI dare atto** che tale conto giudiziale viene depositato presso l'Ufficio Finanziario di questo Ente e successivamente sarà allegato al rendiconto di gestione dell'esercizio 2022;

Il Responsabile U.O.  
Annunziata Ferri



Il Direttore  
Arch. Silvia Aloisio





**CERTIFICATO DI PUBBLICAZIONE**

Si attesta che la presente determinazione, viene pubblicata ai sensi dell'art. 32 della L. 69/2009 sull'Albo Pretorio on-line dell'Ente Regionale Servizio Idrico Integrato all'indirizzo [www.ersi-abruzzo.it](http://www.ersi-abruzzo.it) per giorni quindici dal **25/01/2023** al **09/02/2023**.



L'ADDETTO  


**DET. SERVIZIO AMMINISTRAZIONE E RISORSE UMANE N. 2/2023**

# **ERSI ABRUZZO**

(Provincia di )

## **CONTO DELLA GESTIONE DELL'AGENTE CONTABILE ECONOMO**

**GESTIONE ANTICIPAZIONE PICCOLE SPESE**

**ESERCIZIO 2022**

## GESTIONE ANTICIPAZIONE PICCOLE SPESE

Num. Ord.	Data	Descrizione causale	Numero documento	Mon. Antic., Reintegrato	Mandato Economico	Reversato	C. Resp - N° Delibere - Data Delibere
<b>Gennaio 2022</b>							
1	10/01/2022	ANTICIPAZIONE FONDI PER IL SERVIZIO DI ECONOMATO	2022/18	2.000,00			ARM - 2 - 10/01/2022
2	19/01/2022	Rimborso spese sostenute nei mesi di Novembre-	2022/1		146,00		ARM - 2 - 04/04/2022
3	20/01/2022	Rimborso spese sostenute per trasferta /missione -	2022/2		247,70		ARM - 2 - 04/04/2022
4	26/01/2022	Rimborso spese sostenute per trasferta presso sede	2022/3		58,80		ARM - 2 - 04/04/2022
5	26/01/2022	Richiesta rimborso spese sostenute del 29.11.2021	2022/4		49,60		ARM - 2 - 04/04/2022
6	26/01/2022	Richiesta rimborso spese per trasferta del 14-01-	2022/5		91,68		ARM - 2 - 04/04/2022
7	28/01/2022	Rimborso spese per rinnovo firma digitale online	2022/6		8,50		ARM - 2 - 04/04/2022
8	31/01/2022	pagamento bonifico bancario ordine modifica	2022/7		30,19		ARM - 2 - 04/04/2022
TOTALE DEL PERIODO Gennaio 2022					2.000,00	632,47	0,00
<b>Febbraio 2022</b>							
9	09/02/2022	Rimborso lampade a led	2022/8		200,00		ARM - 1 - 04/04/2022
TOTALE DEL PERIODO Febbraio 2022					0,00	200,00	0,00
<b>Marzo 2022</b>							
10	01/03/2022	Rimborso spese sostenute nel mese di Gennaio 2022	2022/9		131,00		ARM - 1 - 04/04/2022
11	07/03/2022	Rimborso spese per ufficio sede di Lanciano	2022/10		56,00		ARM - 2 - 04/04/2022
12	16/03/2022	Rimborso spese per trasferte nel periodo dal 11-02-	2022/11		298,08		ARM - 2 - 04/04/2022
13	28/03/2022	Rimborso Km per utilizzo del proprio automezzo per	2022/12		44,72		ARM - 2 - 04/04/2022
14	28/03/2022	rimborso acquisto batterie Alkaline e nastro	2022/13		6,88		ARM - 1 - 04/04/2022
15	28/03/2022	Rimborso spese carburante	2022/14		95,42		ARM - 1 - 04/04/2022
16	29/03/2022	Rimborso spese sostenute nei mesi di Febbraio e	2022/15		119,00		ARM - 1 - 04/04/2022
17	30/03/2022	Rimborso spese sostenute per trasferte dal 15-02-	2022/16		234,72		ARM - 1 - 04/04/2022
18	30/03/2022	Rimborso spese acquisto tastiera e mouse per	2022/17		35,00		ARM - 1 - 04/04/2022
19	30/03/2022	rimborso gasolio per ritiro autovettura presso	2022/18		20,00		ARM - 1 - 04/04/2022
TOTALE DEL PERIODO Marzo 2022					0,00	1.040,82	0,00
<b>Aprile 2022</b>							
20	08/04/2022	Reintegro N. 2022/270 del 08/04/2022		62,88			ARM - 1 - 04/04/2022
21	08/04/2022	Reintegro N. 2022/271 del 08/04/2022		200,00			ARM - 1 - 04/04/2022
22	08/04/2022	Reintegro N. 2022/272 del 08/04/2022		73,69			ARM - 1 - 04/04/2022
23	20/04/2022	Reintegro N. 2022/280 del 20/04/2022		890,00			ARM - 1 - 04/04/2022
24	20/04/2022	Reintegro N. 2022/281 del 20/04/2022		646,72			ARM - 1 - 04/04/2022
TOTALE DEL PERIODO Aprile 2022					1.873,29	0,00	0,00
<b>Maggio 2022</b>							
25	02/05/2022	Rimborso spese per trasferta del 5, 6 e 8 aprile	2022/19		294,18		ARM - 1 - 04/07/2022
26	02/05/2022	Rimborso spese sostenute per sede operativa	2022/20		32,39		ARM - 1 - 04/07/2022
27	02/05/2022	Carburante per autovettura ERSI Suzuki	2022/21		40,00		ARM - 1 - 04/07/2022
28	02/05/2022	Acquisto tastiera e mouse per ufficio ERSI L'Aquila	2022/22		35,00		ARM - 1 - 04/07/2022
29	03/05/2022	Pagamento f 24	2022/23		208,75		ARM - 1 - 04/07/2022
30	03/05/2022	Pagamento f 24	2022/24		217,50		ARM - 1 - 04/07/2022
31	09/05/2022	Rimborso spese per cambio gomme auto Suzuki sede	2022/25		30,00		ARM - 1 - 04/07/2022
32	23/05/2022	Rimborso spese per trasferta nel periodo 28-04-22	2022/26		147,84		ARM - 1 - 04/07/2022
33	25/05/2022	Rimborso spese per duplicato chiavi	2022/27		10,00		ARM - 1 - 04/07/2022
TOTALE DEL PERIODO Maggio 2022					3,00	1.015,66	0,00
<b>Giugno 2022</b>							
34	01/06/2022	Tassa automobilistica Autovettura Alfa Romeo	2022/28		472,14		ARM - 1 - 04/07/2022
35	06/06/2022	Rimborso pagamento vettore TNT per trasporto	2022/29		45,63		ARM - 1 - 04/07/2022
36	27/06/2022	Rimborso spese rifornimento carburante Suzuki ERSI	2022/30		40,00		ARM - 1 - 04/07/2022
37	30/06/2022	ONERI ISTRUTTORI REGIONE ABRUZZO PER V.A.	2022/31		57,00		ARM - 1 - 04/07/2022
38	30/06/2022	ONERI ISTRUTTORI REGIONE ABRUZZO PER V.A.	2022/32		57,00		ARM - 1 - 04/07/2022
39	30/06/2022	ONERI ISTRUTTORI REGIONE ABRUZZO PER V.A.	2022/33		57,00		ARM - 1 - 04/07/2022
40	30/06/2022	ONERI ISTRUTTORI REGIONE ABRUZZO PER V.A.	2022/34		57,00		ARM - 1 - 04/07/2022
TOTALE DEL PERIODO Giugno 2022					0,00	789,77	0,00
<b>Luglio 2022</b>							

## GESTIONE ANTICIPAZIONE PICCOLE SPESE

Num. Ord.	Data	Descrizione causale	Numero documento	Imp. Annull., Reintegrato	Mandati Economici	Reversali	C. Resp - N° Delibera Data Delibera
<b>Luglio 2022</b>							
41	08/07/2022	Spese raccomandate AR PSRA/36-01 Sulmona	2022/35		26,20		AMM - 155 - 04/10/2022
42	25/07/2022	Reintegro N. 2022/602 del 25/07/2022		472,14			AMM - 90 - 04/07/2022
43	25/07/2022	Reintegro N. 2022/603 del 25/07/2022		30,00			AMM - 90 - 04/07/2022
44	25/07/2022	Reintegro N. 2022/604 del 25/07/2022		426,25			AMM - 90 - 04/07/2022
45	25/07/2022	Reintegro N. 2022/605 del 25/07/2022		35,00			AMM - 90 - 04/07/2022
46	25/07/2022	Reintegro N. 2022/606 del 25/07/2022		80,00			AMM - 90 - 04/07/2022
47	25/07/2022	Reintegro N. 2022/607 del 25/07/2022		88,02			AMM - 90 - 04/07/2022
48	25/07/2022	Reintegro N. 2022/608 del 25/07/2022		442,02			AMM - 90 - 04/07/2022
49	25/07/2022	Reintegro N. 2022/609 del 25/07/2022		57,00			AMM - 90 - 04/07/2022
50	25/07/2022	Reintegro N. 2022/610 del 25/07/2022		57,00			AMM - 90 - 04/07/2022
51	25/07/2022	Reintegro N. 2022/611 del 25/07/2022		57,00			AMM - 90 - 04/07/2022
52	25/07/2022	Reintegro N. 2022/612 del 25/07/2022		57,00			AMM - 90 - 04/07/2022
53	27/07/2022	Pagamento telefonia con bollettino postale	2022/36		265,17		AMM - 159 - 04/10/2022
<b>TOTALE DEL PERIODO Luglio 2022</b>					1.801,43	291,57	0,00
<b>Settembre 2022</b>							
54	05/09/2022	Pagamento f24 spese registrazione contratto	2022/37		200,00		AMM - 159 - 04/10/2022
55	05/09/2022	Bollettino postale spese di istruttoria PSRA/36-01	2022/38		88,30		AMM - 159 - 04/10/2022
56	05/09/2022	Bollettino postale pagamento spese di istruttoria	2022/39		88,30		AMM - 159 - 04/10/2022
57	05/09/2022	Oneri istruttori per Autoautorizzazione Pacsaggistica	2022/40		434,84		AMM - 159 - 04/10/2022
58	07/09/2022	Spedizione copia origininale mod. f24 spese	2022/41		2,80		AMM - 159 - 04/10/2022
59	16/09/2022	Rimborso conguaglio spese condominiali anno 2021	2022/42		108,29		AMM - 159 - 04/10/2022
60	16/09/2022	Rimborso della metà tassa annuale del rinnovo	2022/43		94,35		AMM - 159 - 04/10/2022
61	27/09/2022	Rimborso spese per sostituzione di 1 rubinetto	2022/44		70,00		AMM - 159 - 04/10/2022
62	28/09/2022	Rimborso spese per trasferte in nome e per conto	2022/45		235,62		AMM - 159 - 04/10/2022
<b>TOTALE DEL PERIODO Settembre 2022</b>				0,00	1.322,59		0,00
<b>Ottobre 2022</b>							
63	17/10/2022	Reintegro N. 2022/800 del 17/10/2022		235,62			AMM - 159 - 04/10/2022
64	17/10/2022	Reintegro N. 2022/801 del 17/10/2022		70,00			AMM - 159 - 04/10/2022
65	17/10/2022	Reintegro N. 2022/802 del 17/10/2022		108,29			AMM - 159 - 04/10/2022
66	17/10/2022	Reintegro N. 2022/803 del 17/10/2022		294,35			AMM - 159 - 04/10/2022
67	17/10/2022	Reintegro N. 2022/804 del 17/10/2022		265,17			AMM - 159 - 04/10/2022
68	17/10/2022	Reintegro N. 2022/805 del 17/10/2022		29,00			AMM - 159 - 04/10/2022
69	17/10/2022	Reintegro N. 2022/806 del 17/10/2022		434,84			AMM - 159 - 04/10/2022
70	17/10/2022	Reintegro N. 2022/806 del 17/10/2022		88,30			AMM - 159 - 04/10/2022
71	17/10/2022	Reintegro N. 2022/807 del 17/10/2022		88,30			AMM - 159 - 04/10/2022
72	24/10/2022	Regione Abruzzo bollettino ufficiale L'Aquila	2022/46		17,18		AMM - 159 - 21/12/2022
<b>TOTALE DEL PERIODO Ottobre 2022</b>				1.613,87	17,18		0,00
<b>Novembre 2022</b>							
73	02/11/2022	QUOTA 50% A CARICO DELLA PROPRIETA' CANONE DI	2022/47		13,30		AMM - 159 - 21/12/2022
74	10/11/2022	Rimborso spese sostenute rif. ai protocolli n.4662-	2022/48		284,72		AMM - 159 - 21/12/2022
75	14/11/2022	Rimborso spese carburante per missione c/Ente	2022/49		19,24		AMM - 159 - 21/12/2022
76	17/11/2022	Rimborso spese per trasferte dei giorni 05-10 2022	2022/50		166,50		AMM - 159 - 21/12/2022
77	21/11/2022	Rimborso spese biglietto aereo Milano/Pescara	2022/51		186,04		AMM - 159 - 21/12/2022
78	23/11/2022	Rimborso per acquisto n. 2 marche da bollo per	2022/52		32,00		AMM - 159 - 21/12/2022
<b>TOTALE DEL PERIODO Novembre 2022</b>				0,00	701,80		0,00
<b>Dicembre 2022</b>							
79	07/12/2022	REGIONE ABRUZZO BOLL. UFFICIALE AQ PUBBLICAZIONE	2022/53		21,80		AMM - 159 - 21/12/2022
80	07/12/2022	RIMBORSO SPESE PER TRASFERTE C/O SEDE LEGALE	2022/54		151,20		AMM - 159 - 21/12/2022
81	13/12/2022	Rimborso spese come da documentazione allegata	2022/55		180,81		AMM - 159 - 21/12/2022
82	15/12/2022	Rimborso spese carburante e telepass rif.	2022/56		355,82		AMM - 159 - 21/12/2022
83	16/12/2022	Consorzio di Bonifica Cento Bacino Saline Pescara	2022/57		430,68		AMM - 159 - 21/12/2022
84	16/12/2022	Rimborso spese n. 2 biglietti TUA per L'Aquila	2022/58		25,20		AMM - 159 - 21/12/2022

## GESTIONE ANTICIPAZIONE PICCOLE SPESE

Num. Ord.	Data	Descrizione causale	Numero documento	Mar. Antic. Reintegrato	Metri di Equivalenza	Reversali	C. Resp - N° Conto Libera Data Scadenza
<b>Dicembre 2022</b>							
85	19/12/2022	Parco Depurativo Lotto 6 Raccomandate AR per TOTALE DEL PERIODO Dicembre 2022	2022/59		67,30 0,00	1.232,81	AMM - 235 - 21/12/2022
<b>Operazioni di chiusura esercizio 2022</b>							
86	10/01/2023	Reintegro N. 2023/9 del 10/01/2023		430,68			AMM - 235 - 21/12/2022
87	10/01/2023	Reintegro N. 2023/10 del 10/01/2023		180,81			AMM - 235 - 21/12/2022
88	10/01/2023	Reintegro N. 2023/11 del 10/01/2023		211,24			AMM - 235 - 21/12/2022
89	10/01/2023	Reintegro N. 2023/12 del 10/01/2023		977,48			AMM - 235 - 21/12/2022
90	10/01/2023	Reintegro N. 2023/13 del 10/01/2023		45,30			AMM - 235 - 21/12/2022
91	10/01/2023	Reintegro N. 2023/14 del 10/01/2023		38,98			AMM - 235 - 21/12/2022
92	10/01/2023	Reintegro N. 2023/15 del 10/01/2023		67,30			AMM - 235 - 21/12/2022
93	20/01/2023	Reversale N. 2023/11 del 20/01/2023 Totale Operazioni di chiusura esercizio 2022				2.000,00	
				1.951,75	0,00	2.000,00	
<b>TOTALI AL 20/01/2023</b>				<b>9.240,38</b>	<b>7.240,38</b>	<b>2.000,00</b>	

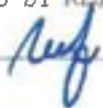
## GESTIONE ANTICIPAZIONE PICCOLE SPESE (RIEPILOGO)

Descrizione	Anticipazione e rimborsi	Pagamenti	Reversali
1 Gennaio	2.000,00	632,47	0,00
2 Febbraio	0,00	200,00	0,00
3 Marzo	0,00	1.040,82	0,00
4 Aprile	1.873,29	0,00	0,00
5 Maggio	0,00	1.013,66	0,00
6 Giugno	0,00	785,77	0,00
7 Luglio	1.801,43	291,37	0,00
9 Settembre	0,00	1.322,50	0,00
10 Ottobre	1.613,87	17,18	0,00
11 Novembre	0,00	701,80	0,00
12 Dicembre	0,00	1.232,81	0,00
Operazioni di chiusura esercizio 2022	1.951,79	0,00	2.000,00
TOTALE FINALE	9.240,38	7.240,38	2.000,00

L'Aquila, li 23/01/2023

Il presente conto contiene n. 93 registrazioni in n° 4 pagine

VISTO DI REGOLARITA'




li

23/01/2023

ECONOMA ERSI  
ELEONORA ANTOCCIA



RESP. SERVIZI BILANCIO E CONTABILITA'  
ANNUNZIATI FERMI





12/05/2023

**Riepilogo per Classi del Conto del Patrimonio**

CLASSI DEL C.P.		Consistenza iniziale Fondo amm. iniziale	Variazione positiva	Variazione negativa	Var. altre cause +	Var. altre cause -	Consistenza finale
AIII5	CREDITI PER DEPOSITI CAUZIONALI	0,00	0,00	0,00	0,00	0,00	0,00
OLDNC	Non classificato	0,00	0,00	0,00	0,00	0,00	0,00
P00001	Mezzi di trasporto stradali	0,01	0,00	0,00	0,00	0,00	0,01
ABIII22.5	1.2.2.02.01.01.001 Mezzi di trasporto stradali	0,00					
P00002	Mezzi di trasporto aerei	0,00	0,00	0,00	0,00	0,00	0,00
ABIII22.5	1.2.2.02.01.02.001 Mezzi di trasporto aerei	0,00					
P00003	Mezzi di trasporto per vie d'acqua	0,00	0,00	0,00	0,00	0,00	0,00
ABIII22.5	1.2.2.02.01.03.001 Mezzi di trasporto per vie d'acqua	0,00					
P00004	Mezzi trasp. uso civile, sic. e ordine pubb. nac	0,00	0,00	0,00	0,00	0,00	0,00
ABIII22.5	1.2.2.02.01.99.999 Mezzi di trasporto ad uso civile, di sicurezza e ordine pubblico n.a.c	0,00					
P00005	Mobili e arredi per ufficio	0,00	2.035,17	0,00	0,00	1.552,04	483,13
ABIII22.7	1.2.2.02.03.01.001 Mobili e arredi per ufficio	0,00					
P00006	Mobili e arredi per alloggi e pertinenze	0,00	0,00	0,00	0,00	0,00	0,00
ABIII22.7	1.2.2.02.03.02.001 Mobili e arredi per alloggi e pertinenze	0,00					
P00007	Mobili e arredi n.a.c.	0,00	0,00	0,00	0,00	0,00	0,00
ABIII22.7	1.2.2.02.03.99.001 Mobili e arredi n.a.c.	0,00					
P00008	Macchinari	0,00	0,00	0,00	0,00	0,00	0,00
ABIII22.3	1.2.2.02.04.01.001 Macchinari	0,00					
P00009	Impianti	0,00	0,00	0,00	0,00	0,00	0,00
ABIII22.3	1.2.2.02.04.99.001 Impianti	0,00					
P00010	Attrezzature scientifiche	0,00	0,00	0,00	0,00	0,00	0,00
ABIII22.4	1.2.2.02.05.01.001 Attrezzature scientifiche	0,00					
P00011	Attrezzature sanitarie	0,00	0,00	0,00	0,00	0,00	0,00
ABIII22.4	1.2.2.02.05.02.001 Attrezzature sanitarie	0,00					
P00012	Attrezzature n.a.c.	0,00	0,00	0,00	0,00	0,00	0,00
ABIII22.4	1.2.2.02.05.99.999 Attrezzature n.a.c.	949,77					
P00013	Macchine per ufficio	0,00	0,00	0,00	0,00	0,00	0,00
ABIII22.6	1.2.2.02.06.01.001 Macchine per ufficio	0,00					
P00014	Server	0,00	0,00	0,00	0,00	0,00	0,00
ABIII22.6	1.2.2.02.07.01.001 Server	0,00					
P00015	Postazioni di lavoro	0,00	11.785,20	0,00	0,00	2.357,04	9.428,16
ABIII22.6	1.2.2.02.07.02.001 Postazioni di lavoro	0,00					
P00016	Periferiche	0,00	0,00	0,00	0,00	0,00	0,00
ABIII22.6	1.2.2.02.07.03.001 Periferiche	0,00					
P00017	Apparati di telecomunicazione	0,00	0,00	0,00	0,00	0,00	0,00
ABIII22.6	1.2.2.02.07.04.001 Apparati di telecomunicazione	0,00					
P00018	Hardware n.a.c.	0,00	0,00	0,00	0,00	0,00	0,00
ABIII22.6	1.2.2.02.07.99.999 Hardware n.a.c.	0,00					
P00019	Armi leggere uso civile, ordine pubblico e sicur.	0,00	0,00	0,00	0,00	0,00	0,00
ABIII22.99	1.2.2.02.08.01.001 Armi leggere ad uso civile e per ordine pubblico e sicurezza	0,00					



12/05/2023

**Riepilogo per Classi del Conto del Patrimonio**

CLASSI DEL C.P.		Consistenza iniziale Fondo amm. iniziale	Variazione positiva	Variazione negativa	Var. altre cause +	Var. altre cause -	Consistenza finale
P00020	Armi n.a.c.	0,00	0,00	0,00	0,00	0,00	0,00
ABIII22.99	1.2.2.02.08.99.999 Armi n.a.c.	0,00					
P00021	Fabbricati ad uso abitativo	0,00	0,00	0,00	0,00	0,00	0,00
ABIII22.2	1.2.2.02.09.01.001 Fabbricati ad uso abitativo	0,00					
P00022	Fabbricati ad uso commerciale e istituzionale	0,00	0,00	0,00	0,00	0,00	0,00
ABIII22.2	1.2.2.02.09.02.001 Fabbricati ad uso commerciale e istituzionale	0,00					
P00023	Fabbricati ad uso scolastico	0,00	0,00	0,00	0,00	0,00	0,00
ABIII22.2	1.2.2.02.09.03.001 Fabbricati ad uso scolastico	0,00					
P00024	Fabbricati industriali e costruzioni leggere	0,00	0,00	0,00	0,00	0,00	0,00
ABIII22.2	1.2.2.02.09.04.001 Fabbricati industriali e costruzioni leggere	0,00					
P00025	Fabbricati rurali	0,00	0,00	0,00	0,00	0,00	0,00
ABIII22.2	1.2.2.02.09.05.001 Fabbricati rurali	0,00					
P00026	Fabbricati Ospedalieri e altre strutture sanitarie	0,00	0,00	0,00	0,00	0,00	0,00
ABIII22.2	1.2.2.02.09.07.001 Fabbricati Ospedalieri e altre strutture sanitarie	0,00					
P00027	Opere destinate al culto	0,00	0,00	0,00	0,00	0,00	0,00
ABIII22.2	1.2.2.02.09.08.001 Opere destinate al culto	0,00					
P00028	Infrastrutture telematiche	0,00	0,00	0,00	0,00	0,00	0,00
ABIII22.8	1.2.2.02.09.09.001 Infrastrutture telematiche	0,00					
P00029	Infrastrutture idrauliche	0,00	0,00	0,00	0,00	0,00	0,00
ABIII22.8	1.2.2.02.09.10.001 Infrastrutture idrauliche	0,00					
P00030	Infrastrutture portuali e aeroportuali	0,00	0,00	0,00	0,00	0,00	0,00
ABIII22.8	1.2.2.02.09.11.001 Infrastrutture portuali e aeroportuali	0,00					
P00032	Altre vie di comunicazione	0,00	0,00	0,00	0,00	0,00	0,00
ABIII22.8	1.2.2.02.09.13.001 Altre vie di comunicazione	0,00					
P00033	Opere per la sistemazione del suolo	0,00	0,00	0,00	0,00	0,00	0,00
ABIII22.99	1.2.2.02.09.14.001 Opere per la sistemazione del suolo	0,00					
P00035	Impianti sportivi	0,00	0,00	0,00	0,00	0,00	0,00
ABIII22.2	1.2.2.02.09.16.001 Impianti sportivi	0,00					
P00036	Fabbricati destinati ad asili nido	0,00	0,00	0,00	0,00	0,00	0,00
ABIII22.2	1.2.2.02.09.17.001 Fabbricati destinati ad asili nido	0,00					
P00037	Musei, teatri e biblioteche	0,00	0,00	0,00	0,00	0,00	0,00
ABIII22.2	1.2.2.02.09.18.001 Musei, teatri e biblioteche	0,00					
P00038	Beni immobili n.a.c.	0,00	0,00	0,00	0,00	0,00	0,00
ABIII22.2	1.2.2.02.09.99.999 Beni immobili n.a.c.	0,00					
P00039	Fabb. uso abit. di val. cult. storico ed artist.	0,00	0,00	0,00	0,00	0,00	0,00
ABIII22.2	1.2.2.02.10.01.001 Fabbricati ad uso abitativo di valore culturale, storico ed artistico	0,00					
P00040	Fabb. uso comm. e istit. di val. cult. sto. e art.	0,00	0,00	0,00	0,00	0,00	0,00
ABIII22.2	1.2.2.02.10.02.001 Fabbricati ad uso commerciale e istituzionale di valore culturale, storico ed artistico	0,00					
P00041	Fabb. uso scol. di val. cult., storico e artistico	0,00	0,00	0,00	0,00	0,00	0,00
ABIII22.2	1.2.2.02.10.03.001 Fabbricati ad uso scolastico di valore culturale, storico ed artistico	0,00					
P00042	Opere destinate al culto di val. cult. st. ed art.	0,00	0,00	0,00	0,00	0,00	0,00
ABIII22.2	1.2.2.02.10.04.001 Opere destinate al culto di valore culturale, storico ed artistico	0,00					

12/05/2023

**Riepilogo per Classi del Conto del Patrimonio**

CLASSI DEL C.P.		Consistenza iniziale Fondo amm. iniziale	Variazione positiva	Variazione negativa	Var. altre cause +	Var. altre cause -	Consistenza finale
P00043	Cimiteri di valore culturale, storico ed artistico	0,00	0,00	0,00	0,00	0,00	0,00
ABIII22.99	1.2.2.02.10.06.001 Cimiteri di valore culturale, storico ed artistico	0,00					
P00044	Imp. sportivi di valore culturale, storico ed art.	0,00	0,00	0,00	0,00	0,00	0,00
ABIII22.2	1.2.2.02.10.07.001 Impianti sportivi di valore culturale, storico ed artistico	0,00					
P00045	Musei, teatri e bibl. di val. cult. stori. ed art.	0,00	0,00	0,00	0,00	0,00	0,00
ABIII22.2	1.2.2.02.10.08.001 Musei, teatri e biblioteche di valore culturale, storico ed artistico	0,00					
P00046	Beni imm. di valore cultur, storico ed art. nac	0,00	0,00	0,00	0,00	0,00	0,00
ABIII22.99	1.2.2.02.10.99.999 Beni immobili di valore culturale, storico ed artistico n.a.c.	0,00					
P00047	Oggetti di valore	0,00	0,00	0,00	0,00	0,00	0,00
ABIII22.99	1.2.2.02.11.01.001 Oggetti di valore	0,00					
P00048	Materiale bibliografico	0,00	0,00	0,00	0,00	0,00	0,00
ABIII22.99	1.2.2.02.12.01.001 Materiale bibliografico	0,00					
P00049	Strumenti musicali	0,00	0,00	0,00	0,00	0,00	0,00
ABIII22.99	1.2.2.02.12.02.001 Strumenti musicali	0,00					
P00050	Altri beni materiali diversi	0,00	0,00	0,00	0,00	0,00	0,00
ABIII22.99	1.2.2.02.12.99.999 Altri beni materiali diversi	0,00					
P00051	Demanio marittimo	0,00	0,00	0,00	0,00	0,00	0,00
ABIII22.99	1.2.2.03.01.01.001 Demanio marittimo	0,00					
P00052	Demanio idrico	0,00	0,00	0,00	0,00	0,00	0,00
ABIII22.99	1.2.2.03.02.01.001 Demanio idrico	0,00					
P00053	Foreste	0,00	0,00	0,00	0,00	0,00	0,00
ABIII22.99	1.2.2.03.03.01.001 Foreste	0,00					
P00054	Giacimenti	0,00	0,00	0,00	0,00	0,00	0,00
ABIII22.99	1.2.2.03.04.01.001 Giacimenti	0,00					
P00055	Fauna	0,00	0,00	0,00	0,00	0,00	0,00
ABIII22.99	1.2.2.03.05.01.001 Fauna	0,00					
P00056	Flora	0,00	0,00	0,00	0,00	0,00	0,00
ABIII22.99	1.2.2.03.06.01.001 Flora	0,00					
P00057	Titoli obblig. a breve term. emessi da Amm. Centr.	0,00	0,00	0,00	0,00	0,00	0,00
ABIV3	1.2.3.03.01.01.001 titoli obbligazionari a breve termine emessi da Amministrazioni Centrali	0,00					
P00058	Titoli obblig. a breve term. emessi da Amm. Locali	0,00	0,00	0,00	0,00	0,00	0,00
ABIV3	1.2.3.03.01.01.002 titoli obbligazionari a breve termine emessi da Amministrazioni Locali	0,00					
P00059	Titoli obblig. a breve term. emessi da sogg. Resid	0,00	0,00	0,00	0,00	0,00	0,00
ABIV3	1.2.3.03.01.02.001 titoli obbligazionari a breve termine emessi da soggetti residenti	0,00					
P00060	Titoli obblig. a breve term. da sogg. Non Resid.	0,00	0,00	0,00	0,00	0,00	0,00
ABIV3	1.2.3.03.01.03.001 titoli obbligazionari a breve termine emessi da soggetti non residenti	0,00					
P00061	Titoli obblig. a med. lun. term. da Amm. Centr.	0,00	0,00	0,00	0,00	0,00	0,00
ABIV3	1.2.3.03.02.01.001 titoli obbligazionari a medio-lungo termine emessi da Amministrazioni Centrali	0,00					

12/05/2023

**Riepilogo per Classi del Conto del Patrimonio**

CLASSI DEL C.P.		Consistenza iniziale Fondo amm. iniziale	Variazione positiva	Variazione negativa	Var. altre cause +	Var. altre cause -	Consistenza finale
P00062 ABIV3	Titoli obblig. a med. lun. term. da Amm. Loc. 1.2.3.03.02.01.002 titoli obbligazionari a medio-lungo emessi da Amministrazioni Locali	0,00 0,00	0,00	0,00	0,00	0,00	0,00
P00063 ABIV3	Titoli obblig. a med. lun. term. da Sogg. Res. 1.2.3.03.02.02.001 titoli obbligazionari a medio-lungo emessi da altri soggetti residenti	0,00 0,00	0,00	0,00	0,00	0,00	0,00
P00064 ABIV3	Titoli obblig. a med. lun. term. da Sogg. Non Res. 1.2.3.03.02.03.001 titoli obbligazionari a medio-lungo emessi da soggetti non residenti	0,00 0,00	0,00	0,00	0,00	0,00	0,00
P00065 ABIV3	Acquisizioni quote di fondi immobiliari 1.2.3.03.03.01.001 Acquisizioni di quote di fondi immobiliari	0,00 0,00	0,00	0,00	0,00	0,00	0,00
P00066 ABIV3	Acquisiz. quote di altri fondi comuni di invest. 1.2.3.03.03.99.001 Acquisizioni di quote di altri fondi comuni di investimento	0,00 0,00	0,00	0,00	0,00	0,00	0,00
P00067 ABII1.3	Infrastrutture Demaniali 1.2.2.01.01.01.001 Infrastrutture demaniali	0,00 0,00	0,00	0,00	0,00	0,00	0,00
P00068 ABII1.2	Altri beni immobili demaniali 1.2.2.01.02.01.001 Altri beni immobili demaniali	0,00 0,00	0,00	0,00	0,00	0,00	0,00
P00069 ABII1.1	Terreni demaniali 1.2.2.01.03.01.001 Terreni demaniali	0,00 0,00	0,00	0,00	0,00	0,00	0,00
P00070 ABII1.9	Altri beni demaniali 1.2.2.01.99.01.001 Altri beni demaniali	0,00 0,00	0,00	0,00	0,00	0,00	0,00
P00071 ABIV1 a	Partecip. in impr. contr. incluse in Amm. Centrali 1.2.3.01.01.01.001 Partecipazioni in imprese controllate incluse nelle Amministrazioni Centrali	0,00 0,00	0,00	0,00	0,00	0,00	0,00
P00072 ABIV1 a	Partecip. in impr. contr. incluse in Amm. Locali 1.2.3.01.04.01.001 Partecipazioni in imprese controllate incluse nelle Amministrazioni locali	0,00 0,00	0,00	0,00	0,00	0,00	0,00
P00073 ABIV1 a	Partecip. in impr. contr. non incl. in Amm. Pubb. 1.2.3.01.07.01.001 Partecipazioni in imprese controllate non incluse in Amministrazioni pubbliche	0,00 0,00	0,00	0,00	0,00	0,00	0,00
P00074 ABIV1 b	Partecip. in impr. partec. incl. in Amm. Centrali 1.2.3.01.02.01.001 Partecipazioni in imprese partecipate incluse nelle Amministrazioni Centrali	0,00 0,00	0,00	0,00	0,00	0,00	0,00
P00075 ABIV1 b	Partecip. in impr. partec. incl. in Amm. Locali 1.2.3.01.05.01.001 Partecipazioni in imprese partecipate incluse nelle Amministrazioni locali	0,00 0,00	0,00	0,00	0,00	0,00	0,00
P00076 ABIV1 b	Partecip. in impr. partec. non incl. in Amm. Pubb. 1.2.3.01.08.01.001 Partecipazioni in imprese partecipate non incluse in Amministrazioni pubbliche	0,00 0,00	0,00	0,00	0,00	0,00	0,00
P00077 ABIV1 c	Partecip. in altre imprese incluse nelle Amm. Cent 1.2.3.01.03.01.001 Partecipazioni in altre imprese incluse nelle Amministrazioni Centrali	0,00 0,00	0,00	0,00	0,00	0,00	0,00
P00078 ABIV1 c	Partecip. in altre imprese incluse nelle Amm. Loc. 1.2.3.01.06.01.001 Partecipazioni in altre imprese incluse nelle Amministrazioni locali	0,00 0,00	0,00	0,00	0,00	0,00	0,00
P00079 ABIV1 c	Partecip. in altre impr. non incluse in Amm. Pubb. 1.2.3.01.09.01.001 Partecipazioni in altre imprese non incluse in Amministrazioni pubbliche	0,00 0,00	0,00	0,00	0,00	0,00	0,00

12/05/2023

**Riepilogo per Classi del Conto del Patrimonio**

CLASSI DEL C.P.		Consistenza iniziale Fondo amm. iniziale	Variazione positiva	Variazione negativa	Var. altre cause +	Var. altre cause -	Consistenza finale
P00080	Partecip. in altre Istit. sociali private contr.	0,00	0,00	0,00	0,00	0,00	0,00
ABIV1 c	1.2.3.01.10.01.001 Partecipazioni in Istituzioni sociali private controllate	0,00					
P00081	Partecip. in altre Istituzioni sociali private	0,00	0,00	0,00	0,00	0,00	0,00
ABIV1 c	1.2.3.01.11.01.001 Partecipazioni in altre Istituzioni sociali private	0,00					
P00082	Costi di impianto e di ampliamento	0,00	0,00	0,00	0,00	0,00	0,00
ABI1	1.2.1.01.01.01.001 Costi di impianto e di ampliamento	0,00					
P00083	Costi di pubblicità	0,00	0,00	0,00	0,00	0,00	0,00
ABI2	1.2.1.02.02.01.001 Costi di pubblicità	0,00					
P00084	Brevetti	0,00	0,00	0,00	0,00	0,00	0,00
ABI3	1.2.1.03.01.01.001 Brevetti	0,00					
P00085	Opere dell'ingegno e Diritti d'autore	0,00	0,00	0,00	0,00	0,00	0,00
ABI3	1.2.1.03.03.01.001 Opere dell'ingegno e Diritti d'autore	0,00					
P00086	Avviamento	0,00	0,00	0,00	0,00	0,00	0,00
ABI5	1.2.1.05.01.01.001 Avviamento	0,00					
P00087	Acquisto Software	0,00	2.753,78	0,00	0,00	550,76	2.203,02
ABI3	1.2.1.03.07.01.001 Acquisto software	0,00					
P00088	Altre opere immateriali	0,00	0,00	0,00	0,00	0,00	0,00
ABI6	1.2.1.06.99.01.001 Altre opere immateriali	0,00					
P00089	Altre immobilizzazioni immateriali n.a.c.	0,00	0,00	0,00	0,00	0,00	0,00
ABI9	1.2.1.99.01.01.001 Altre immobilizzazioni immateriali n.a.c.	0,00					
P00090	Mobili e arredi per laboratori	0,00	0,00	0,00	0,00	0,00	0,00
ABIII22.7	1.2.2.02.03.03.001 Mobili e arredi per laboratori	0,00					
P00091	Tablet e dispositivi di telefonia fissa e mobile	0,00	0,00	0,00	0,00	0,00	0,00
ABIII22.6	1.2.2.02.07.05.001 Tablet e dispositivi di telefonia fissa e mobile	0,00					
P00092	Siti archeologici di valore culturale, storico ed	0,00	0,00	0,00	0,00	0,00	0,00
ABIII22.2	1.2.2.02.10.05.001 Siti archeologici di valore culturale, storico ed artistico	0,00					
P00093	Fabb. uso strum. di val. cul., sto e art.	0,00	0,00	0,00	0,00	0,00	0,00
ABIII22.2	1.2.2.02.10.09.001 Fabbricati ad uso strumentale di valore culturale, storico ed artistico	0,00					
P00094	Terreni agricoli	0,00	0,00	0,00	0,00	0,00	0,00
ABIII22.1	1.2.2.02.13.01.001 Terreni agricoli	0,00					
P00095	Terreni edificabili	0,00	0,00	0,00	0,00	0,00	0,00
ABIII22.1	1.2.2.02.13.02.001 Terreni edificabili	0,00					
P00096	Altri terreni n.a.c.	0,00	0,00	0,00	0,00	0,00	0,00
ABIII22.1	1.2.2.02.13.99.999 Altri terreni n.a.c.	0,00					
P00097	Terreni agric. acqu. med. oper. di leasing finanz.	0,00	0,00	0,00	0,00	0,00	0,00
ABIII22.1a	1.2.2.05.12.01.001 Terreni agricoli acquisiti mediante operazioni di leasing finanziario	0,00					
P00098	Terreni edif. acqu. med. oper. di leasing finanz.	0,00	0,00	0,00	0,00	0,00	0,00
ABIII22.1a	1.2.2.05.12.02.001 Terreni edificabili acquisiti mediante operazioni di leasing finanziario	0,00					
P00099	Altri terreni acqu. med. oper. di leasing finan.	0,00	0,00	0,00	0,00	0,00	0,00
ABIII22.1a	1.2.2.05.12.03.999 Altri terreni acquisiti mediante operazioni di leasing finanziario	0,00					
P00100	Denaro e valori in cassa	0,00	0,00	0,00	0,00	0,00	0,00
ACIV3	1.3.4.04.01.01.001 Denaro e valori in cassa	0,00					

**Riepilogo per Classi del Conto del Patrimonio**

CLASSI DEL C.P.		Consistenza iniziale Fondo amm. iniziale	Variazione positiva	Variazione negativa	Var. altre cause +	Var. altre cause -	Consistenza finale
P00101	Concessioni pluriennali	0,00	0,00	0,00	0,00	0,00	0,00
PEII2	2.5.2.01.01.01.001 Concessioni pluriennali	0,00					
P00102	Immobilizzazioni materiali in costruzione	0,00	0,00	0,00	0,00	0,00	0,00
ABIII3	1.2.2.04.02.01.001 Immobilizzazioni materiali in costruzione	0,00					
P00103	Altre immob. immat. n.a.c. acqu. leasing finanz.	0,00	0,00	0,00	0,00	0,00	0,00
ABI9	1.2.1.99.01.02.001 Altre immobilizzazioni immateriali n.a.c. acquisite mediante operazioni di leasing finanziario	0,00					
P00104	Fabbricati ad uso strumentale	0,00	0,00	0,00	0,00	0,00	0,00
ABIII22.2	1.2.2.02.09.19.001 Fabbricati ad uso strumentale	0,00					
<b>TOTALE IMMOBILIZZAZIONI</b>		0,01	16.574,15	0,00	0,00	4.459,84	12.114,32



***Servizio Amministrazione e Risorse Umane  
Ufficio Contabilità Bilancio e Patrimonio***

**ATTESTAZIONE RELATIVA AI DEBITI FUORI BILANCIO - RENDICONTO 2022**

La sottoscritta SILVIA ALOISIO, in qualità di Dirigente del Servizio Amministrazione e Risorse Umane dell'Ersi,

**Tenuto conto che:**

non sono state disposte né direttamente né indirettamente spese imputabili all'ente se non attraverso le procedure di legge e previo impegno contabile;

**richiamata** la nota prot. 1544 del 08/05/2023 trasmessa ai Direttori di settore relativa alla richiesta di esistenza dei Debiti fuori bilancio al 31/12/2022;

**viste:**

le dichiarazioni del Direttore del Servizio Controllo Analogico del 10/05/2023, prot. 1580 e del Direttore del Servizio Pianificazione del 10/05/2023, prot. 1582, con le quali gli stessi hanno certificato, per quanto di competenza, l'insussistenza di debiti fuori bilancio alla data del 31/12/2022;

sulla scorta delle dichiarazioni pervenute,

**ATTESTA**

Che, ai fini del rispetto degli articoli 193 e 194 del D.Lgs. 267/2000 T.U.E.L. con riferimento al Rendiconto della gestione dell'esercizio finanziario 2022 per le attività di competenza dell'ente, non sussistono alla data odierna debiti fuori bilancio riferiti all'anno 2022.

Lì, 11/05/2023



Il Direttore del Servizio  
Amministrazione e RU

*Silvia Aloisio*



**Servizio Amministrazione e Risorse Umane  
Ufficio Contabilità Bilancio e Patrimonio**

**RENDICONTO DI GESTIONE 2022  
RELAZIONE SULLE PASSIVITA' POTENZIALI PROBABILI DERIVANTI DAL CONTENZIOSO**

*Il principio contabile applicato della contabilità finanziaria potenziata ( 4/2, par. 5.2. lett. h) dispone che: nel caso in cui l'ente, a seguito di contenzioso in cui ha significative probabilità di soccombere, o di sentenza non definitiva e non esecutiva, sia condannato al pagamento di spese, in attesa degli esiti del giudizio, si è in presenza di una obbligazione passiva condizionata al verificarsi di un evento (l'esito del giudizio o del ricorso), con riferimento al quale non è possibile impegnare alcuna spesa. In tale situazione l'ente è tenuto ad accantonare le risorse necessarie per il pagamento degli oneri previsti dalla sentenza, stanziando nell'esercizio le relative spese che, a fine esercizio, incrementeranno il risultato di amministrazione che dovrà essere vincolato alla copertura delle eventuali spese derivanti dalla sentenza definitiva. A tal fine si ritiene necessaria la costituzione di un apposito fondo rischi. Nel caso in cui il contenzioso nasce con riferimento ad una obbligazione già sorta, per la quale è stato già assunto l'impegno, si conserva l'impegno e non si effettua l'accantonamento per la parte già impegnata. L'accantonamento riguarda solo il rischio di maggiori spese legate al contenzioso.*

Alla luce di quanto sopra,

**il Direttore**

**VISTO** il Decreto del Presidente della Giunta Regionale d'Abruzzo n.16 del 15/03/2021, avente ad oggetto "Chiusura gestione liquidatoria Enti d'Ambito Abruzzesi", con il quale:

- è stata dichiarata chiusa la liquidazione degli Enti d'Ambito, ai sensi e per gli effetti dell'art. 7, comma 4, del D.P.G.R. 16/01/2013 n. 1 /REG.,
- è stato stabilito che per effetto della liquidazione dei 6 Enti d'Ambito e delle previsioni dell'art. 19 della LR 9/2011 e dell'art. 7 comma 3 del D.P.G.R. 16/01/2013 n. 1/REG, l'ERSI succede in tutte le posizioni attive e passive risultanti dalla gestione liquidatoria;

**CONSIDERATO** che:

- ad Ersi sono passati in carico tutti i contenziosi degli Ex Enti d'Ambito ormai soppressi;
- ad oggi occorre fare una puntuale ed attenta ricognizione delle liti pendenti;
- tale incertezza potrebbe generare decreti ingiuntivi e sentenze sfavorevoli per l'Ente che potrebbero comportare anche riconoscimenti di debiti fuori bilancio di cui oggi non si è a conoscenza;
- verrà effettuata una ricognizione dei contenziosi derivanti dagli Ex Enti d'Ambito e più in generale dell'Ersi stesso;

**DISPONE** di accantonare prudenzialmente, in sede di predisposizione del Rendiconto di Gestione 2022, alla voce "Fondo Contenzioso" - Avanzo di amministrazione 2022, la somma di € 500.000,00.

Data 8.5.2023



Il Direttore del Servizio  
Amministrazione e RU

Silvia Aloisio

ENTRATE ACCERTATE NON RIPETITIVE (ECCEZIONALI) ANNO 2022

anno	sigla	num.	prg.	Prop.	n deter	d deter	T.es.	tit.	anno	capit.	art.	Importo Iniz.	Importo Defin.	Disponibilità	descrizione	cat.	ris.	V.Ec.	Ac tit.	tipol.	Ac cat.
2022	1	28	1	AMM	39	04/05/2022	ESL	3	2022	3020	0	400,00	400,00	-	VENDITA ALFA ROMEO 166 targata CN204EG	05	3004	29	3	500	99
2022	1	31	1	AMM	147	20/09/2022	ESL	3	2022	3020	0	1.190,00	1.190,00	-	TASSA DI CONCORSO ISTRUTTORE DIRETTIVO AMMINISTRATIVO-GIURIDICO	05	3004	29	3	500	99
2022	1	32	1	AMM	146	20/09/2022	ESL	3	2022	3020	0	1.360,00	1.360,00	-	TASSA DI CONCORSO ISTRUTTORE DIRETTIVO TECNICO	05	3004	29	3	500	99
2022	1	34	1	AMM	171	18/10/2022	ESL	3	2022	3020	0	8.830,00	8.830,00	-	TASSA DI CONCORSO SCADENZA 27/12/2022	05	3004	29	3	500	99
<b>TOTALE</b>												<b>11.780,00</b>	<b>11.780,00</b>	-							

SPESE CORRENTI NON RIPETITIVE ANNO 2022

anno	sigla	num.	prg.	Prop.	n deter	DATA	T.Es.	tit.	anno	capit.	art.	Importo Iniz.	Importo Defin.	Disponibilità	descrizione	fun.	ser.	int.	V.Ec.	miss.	progr.	AC tit	macr.
2022	1	217	1	AMM	140	06/09/2022	ESL	1	2022	1250	0	1.830,00	1.830,00	1.830,00	FORNITURA E PREDISPOSIZIONE PIATTAFORMA CONCORSI SMART	01	02	03	00	01	02	1	03
2022	1	258	1	AMM	236	27/12/2022	ESL	1	2022	1400	0	42.456,00	42.456,00	42.456,00	AFFIDAMENTO SERVIZIO DI SUPPORTO PROCEDURE CONCORSUALI	01	02	03	00	01	02	1	03
<b>TOTALE</b>												<b>44.286,00</b>	<b>44.286,00</b>	<b>44.286,00</b>									





ERSI ABRUZZO

***Relazione Finanziaria  
al Conto di Bilancio 2022***

## **INTRODUZIONE**

*Secondo quanto disposto dagli artt. 151 e 231 del D. Lgs. 18 agosto 2000, n.267, l'Ente Locale deve allegare al Rendiconto una relazione sulla gestione dell'ente che contiene ogni eventuale informazione utile ad una migliore comprensione dei dati contabili, nonché dei fatti di rilievo verificatisi dopo la chiusura dell'esercizio, secondo quanto disposto dal decreto legislativo 23 giugno 2011 n. 118 "Disposizioni in materia di armonizzazione dei sistemi contabili e degli schemi di bilancio delle Regioni, degli enti locali e dei loro organismi".*

L'ERSI è un ente pubblico, dotato di personalità giuridica pubblica, che gode, nel rispetto dei principi e dei criteri stabiliti dalla legge istitutiva, di autonomia amministrativa, gestionale e finanziaria dispone di un proprio patrimonio costituito dalle attività e dalle passività dei disciolti Enti d'Ambito di cui alla L.R. 2/1997, con la conclusione delle relative liquidazioni. Per la copertura delle spese di funzionamento dell'ERSI sono utilizzate le risorse derivanti dalla tariffa del SII come previsto dall'articolo 154 del D.Lgs. 152/2006, che vengono versate dai Soggetti gestori del SII.

L'ERSI è preposto all'esercizio delle funzioni e dei compiti che la normativa regionale in materia di Servizio Idrico Integrato gli attribuisce. L'ERSI è preposto inoltre all'esercizio delle funzioni, dei compiti e delle attività che le altre normative di settore attribuiscono agli enti di programmazione e regolazione del Servizio Idrico Integrato; nell'esercizio delle funzioni e dei compiti attribuiti l'ERSI:

- a) promuove ogni attività utile alla migliore gestione del SII nel territorio regionale, nel rispetto del principio di sussidiarietà e nel rispetto delle competenze che norme e contratti riservano ai Soggetti Gestori in house;
- b) assicura l'unitarietà della gestione del SII e, avuto riguardo alle diverse condizioni strutturali e gestionali esistenti, garantisce l'uniformità di indirizzo e di azione sull'intero territorio regionale;
- c) esercita il controllo analogo sui Soggetti Gestori in house del SII, anche attraverso la valutazione ed analisi comparativa delle gestioni e valuta le specifiche condizioni di efficienza che rendono la gestione in house comparativamente vantaggiosa per gli utenti del SII rispetto ad altre modalità di gestione.

L'ERSI in particolare svolge i compiti e le funzioni di cui all'art. 1, commi 6, 7, 8, 14, 15, 16, 17,18, 19, 24, 25, 26, 27, 28, della legge istitutiva, nonché quelli previsti dalla L.R. 2/1997, dal D.Lgs. 152/2006 e da tutta la normativa di settore.

La LR 9/2011 ha subito negli anni alcune modifiche che non ne hanno modificato l'impostazione. Si è tuttora in attesa della legge organica del SII in Regione Abruzzo.

L'ERSI ai sensi dello Statuto, osserva le norme del D.Lgs. 267/2000.

L'ERSI a differenza degli Enti locali non è un Ente con competenza generale, ma con competenza specifica solo nel Servizio Idrico Integrato.

L'ERSI inoltre ha il compito di dare attuazione per quanto di competenza al Piano delle Acque adottato dalla Giunta della Regione Abruzzo nel 2010 e approvato alla fine del 2015 dal consiglio regionale.

## 1. Valutazione dello stato del Servizio Idrico Integrato nel territorio di riferimento

L'analisi demografica costituisce certamente uno degli approfondimenti di maggior interesse per un amministratore pubblico.

La conoscenza, pertanto, dei principali indici costituisce motivo di interesse perché permette di orientare le politiche pubbliche.

Con la definizione di un unico ambito territoriale ottimale avvenuta con la LR 9/2011, denominato ATUR, la competenza dell'ERSI si estende a tutto il territorio regionale.

Di seguito l'estensione territoriale della Regione Abruzzo e relativa densità abitativa, abitanti per sesso e numero di famiglie residenti, età media e incidenza degli stranieri.

TERRITORIO	
Regione	Abruzzo
Superficie (Kmq)	10.831,49
Densità Abitativa (Abitanti/Kmq)	121,1

DATI DEMOGRAFICI	
Popolazione (N.)	1.311.580
Famiglie (N.)	561.371
Maschi (%)	48,8
Femmine (%)	51,2
Stranieri (%)	6,8
Età Media (Anni)	45,7
Variazione % Media Annuale (2013/2018)	<b>-0,34</b>

In particolare, nell'ATUR ricadono tutti i 305 comuni abruzzesi, che prima della riforma ricadevano nei 6 ATO, di cui alla LR 2/97, presenti sul territorio Regionale.

L'ERSI ha ereditato gli affidamenti in house del SII effettuati dagli ex Enti d'Ambito alle sei società pubbliche partecipate da Enti locali presenti in Abruzzo.

Le regole della gestione del SII sono contenute nelle Convenzioni aggiornate dal 2016 in base alla deliberazione ARERA che ha approvato la Convenzione tipo con Delibera 656/R/idr.

Non tutti i Comuni abruzzesi hanno aderito alla gestione del SII; ad oggi i Comuni gestiti dal SII sono 281 i rimanenti hanno una gestione in economia non sempre conforme al quadro normativo vigente.

Le sei società in house gestiscono le infrastrutture idriche (acquedotti, collettori, depuratori) presenti sul territorio regionale a partire dalle reti cd EXCASMEZ, alle infrastrutture trasferite in comodato d'uso gratuito dai Comuni, e alle infrastrutture realizzate nel corso degli anni dai medesimi Soggetto Gestori.

## **I CRITERI DI VALUTAZIONE UTILIZZATI**

*I documenti del sistema di bilancio, relativi al Rendiconto e sottoposti all'approvazione dell'organo deliberante, sono stati predisposti attenendosi previsioni normative dei Principi contabili generali introdotti con le disposizioni in materia di armonizzazione dei sistemi contabili. In tal senso l'ente ha operato nel rispetto di quanto previsto delle "Disposizioni integrative e correttive del decreto legislativo 23 giugno 2011, n.118"(D. Lgs.126/14).*

Nella predisposizione del documento di rendiconto si sono osservate ed applicate le disposizioni ed i contenuti dei principi contabili indipendenti e imparziali verso tutti i destinatari.

Si è pertanto cercato di applicare e perseguire metodologie di valutazione e stima coerenti con la necessità di:

- ✓ ricomprendere tutte le operazioni ed i relativi valori finanziari, economici e patrimoniali, riconducibili all'ente al fine di presentare una rappresentazione veritiera e corretta dell'andamento dell'ente (*Universalità*);
- ✓ evitare compensazioni di partite (*Integrità*);
- ✓ rappresentare in modo veritiero e corretto la situazione patrimoniale e finanziaria dell'ente ed il risultato economico dell'esercizio evitando sopravvalutazioni e sottovalutazioni di entrate e di spese (*Veridicità*);
- ✓ fornire un'informazione significativa per le esigenze conoscitive connesse al processo decisionale degli utilizzatori (*Significatività e Rilevanza*);
- ✓ Verificare l'adeguatezza dei mezzi disponibili rispetto ai fini stabiliti, valutata in relazione agli obiettivi programmati e agli andamenti storici, e con riguardo anche al riflesso sugli impegni pluriennali (*Congruità*);
- ✓ Evitando la contabilizzazione di componenti positive non realizzate e contabilizzando le componenti negative devono essere contabilizzate, anche se non definitivamente realizzate (*Prudenza*);
- ✓ Assicurare un nesso logico e conseguente tra la programmazione, la previsione, gli atti di gestione e la rendicontazione al fine del perseguimento degli stessi obiettivi (*Coerenza*);
- ✓ Salvaguardare gli equilibri economico-finanziari, per consentire il perdurare nel tempo dell'attività istituzionale dell'ente (*Continuità e Costanza*).

Mettere in grado gli utilizzatori delle informazioni di bilancio di comparare nel tempo le informazioni di poste economiche, finanziarie e patrimoniali del sistema di bilancio, per poterne valutare gli andamenti, documentando riscontrati eventuali cambiamenti di criteri di valutazione (*Comparabilità e verificabilità*);

## 1.00 IL RISULTATO DELLA GESTIONE FINANZIARIA

L'esame del rendiconto oggetto della presente indagine costituisce strumento di verifica ed analisi della gestione complessiva delle risorse dell'Ente in una prospettiva di garanzia e tutela dell'equilibrio economico-finanziario nei suoi termini di legalità, regolarità contabile e di raffronto fra obiettivi indicati nella programmazione di bilancio e risultati rappresentati nel rendiconto. Esso è diretto alla determinazione ed alla dimostrazione dei risultati della gestione finanziaria in funzione alla finalità autorizzatoria del bilancio preventivo.

Il documento finanziario in esame evidenzia, infatti, un insieme molto ricco d'informazioni che interessano la gestione di competenza, di cassa, dei residui, per determinare il risultato che, a sua volta, si compone della somma di risultati parziali, anch'essi utili ai fini della nostra indagine.

Le finalità dell'analisi del rendiconto possono così sintetizzarsi:

- ✓ Valutare il rispetto del fondamentale principio delle autorizzazioni nei processi di erogazione delle spese ed acquisizione delle risorse;
- ✓ Verifica del grado di attendibilità e di veridicità delle previsioni di bilancio;
- ✓ Verifica del mantenimento degli equilibri di bilancio nel corso della gestione;
- ✓ Valutazione dell'aspetto complessivo della gestione nelle varie componenti e dimensioni dell'analisi finanziaria, economico e patrimoniale;
- ✓ Verifica dell'efficienza e della efficacia dei singoli servizi erogati.

Passando all'analisi dei dati complessivi dell'azione di governo, rileviamo che, nel nostro Ente, l'esercizio si chiude con un risultato finanziario d'amministrazione pari ad **€ 12.663.132,30** riportato nella tabella seguente:

RISULTATO COMPLESSIVO DELLA GESTIONE	GESTIONE		
	RESIDUI	COMPETENZA	TOTALE
Fondo di cassa al 1° gennaio	11.201.532,48		
Riscossioni	7.809.783,61	4.336.810,47	12.146.594,08
Pagamenti	9.171.519,08	3.090.833,81	12.262.352,89
Fondo di cassa al 31 dicembre	9.839.797,01	1.245.976,66	11.085.773,67
Pagamenti per azioni esecutive non regolarizzate al 31 dicembre			0,00
DIFFERENZA			11.085.773,67
Residui attivi	318.503.490,38	50.533.356,85	369.036.847,23
Residui passivi	317.124.560,80	50.334.927,80	367.459.488,60
DIFFERENZA	11.218.726,59	1.444.405,71	12.663.132,30
FPV PER SPESE CORRENTI			0,00
FPV PER SPESE IN CONTO CAPITALE			0,00
<b>AVANZO (+) DISAVANZO (-)</b>			<b>12.663.132,30</b>

## 1.10 La scomposizione del risultato d'amministrazione

L'avanzo di amministrazione è calcolato come somma algebrica del fondo di cassa al 31 dicembre, più i residui attivi, meno i residui passivi, meno i Fondi Pluriennali di Spesa, parte corrente e parte capitale.

A fine di approfondire l'analisi dell'avanzo della gestione, si procede alla scomposizione del valore complessivo, attraverso:

- la distinzione delle varie componenti previste dalla nuova formulazione dell'art. 187 del D. Lgs. 267/2000
- l'analisi degli addendi provenienti dalla gestione residui e da quella di competenza.

Nel primo caso, il risultato d'amministrazione può essere ulteriormente analizzato e letto in funzione dell'eventuale utilizzabilità dei fondi che lo costituiscono distinguendo, la quota libera, destinata, vincolata ed accantonata:

Parte Accantonata	
F1) Fondo Crediti di dubbia esigibilità	4.867.367,79
F2) Fondo anticipazione liquidità	0,00
F3) Fondo perdite società partecipate	0,00
F4) Fondo contenzioso	500.000,00
F5) Altri Accantonamenti	550.000,00
<b>TOTALE PARTE ACCANTONATA</b>	<b>5.917.367,79</b>

Parte Vincolata	
V1) Vincoli derivanti da leggi e da principi contabili	0,00
V2) Vincoli derivanti da trasferimenti	0,00
V3) Vincoli derivanti dalla contrazione di mutui	0,00
V4) Vincoli formalmente attribuiti dall'ente	1.858.736,24
V5) Altri vincoli da specificare	1.200.000,00
<b>TOTALE PARTE VINCOLATA</b>	<b>3.058.736,24</b>

Avanzo di Amministrazione	
Avanzo di amministrazione al 31/12	12.663.132,30
Parte Accantonata	5.917.367,79
Parte Vincolata	3.058.736,24
Parte destinata agli investimenti	3.200.000,00
<b>AVANZO DI AMMINISTRAZIONE DISPONIBILE</b>	<b>487.028,27</b>

## ALLEGATI A1-A2-A3-

Il D.M. 1° agosto 2019 ha modificato il principio contabile 4/1 relativo alla programmazione introducendo in coda al documento, una ulteriore parte, rubricata come paragrafo 13, appositamente dedicata al Rendiconto della gestione.

Si tratta di una parte opportuna e necessaria, che completa un vuoto informativo presente nei principi contabili. Il paragrafo 13.7, introdotto con il D.M. si limita esclusivamente a descrivere i contenuti del prospetto del risultato di amministrazione, ma non apporta alcuna significativa modifica al “modus operandi” posto in essere dagli enti fino ad oggi. Tuttavia, la seconda parte del prospetto relativa alla determinazione e composizione dell’avanzo stesso, richiede per una corretta verifica, la contestuale compilazione dei nuovi modelli introdotti e denominati a/1, a/2 e a/3 che riportano l’elenco analitico delle quote del risultato di amministrazione **accantonate, vincolate e destinate agli investimenti** che consentono di analizzare e verificare la corretta determinazione di tali aggregati.

L’allegato a/1 riporta l’analitica indicazione di tutte le poste accantonate del risultato d’amministrazione. Ci si riferisce in particolare ma non in modo esclusivo a:

- fondo anticipazione di liquidità;
- fondo perdite società partecipate di cui all’articolo 21 del decreto legislativo n. 175 del 2016 e dall’articolo 1, commi 550-552, della legge n. 147/2013;
- fondo contenzioso;
- fondo crediti di dubbia e difficile esazione;
- agli accantonamenti effettuati dalle regioni per i residui perenti;
- agli altri accantonamenti che ciascun ente può effettuare nel rispetto del principio di prudenza.

Tra gli altri accantonamenti è compreso l’accantonamento al Fondo Garanzia Debiti Commerciali come recepito dal Decreto MEF del 12 ottobre 2021 su proposta della Commissione Arconet.

Il totale generale della tabella è pari al valore riportato nella voce corrispondente della Tabella riepilogativa del risultato d’amministrazione.

### RIEPILOGO DELLE RISORSE ACCANTONATE NEL RISULTATO DI AMMINISTRAZIONE AL 31/12/2022

RISORSE ACCANTONATE	Risorse accantonate al 01/01/2022 (a)	Risorse accantonate applicate al bilancio 2022 (con segno -) (b)	Risorse accantonate stanziata nella spesa del bilancio esercizio 2022 (c)	Variazione degli accantonamenti effettuata in sede di rendiconto 2022 (d)	Risorse accantonate nel risultato di amministrazione al 31/12/2022 (e)=(a)+(b)+(c)+(d)
Fondo Crediti di dubbia esigibilità	4.774.617,13	0,00	0,00	92.750,66	4.867.367,79
Fondo anticipazione liquidità	0,00	0,00	0,00	0,00	0,00
Fondo perdite società partecipate	0,00	0,00	0,00	0,00	0,00
Fondo contenzioso	200.000,00	0,00	0,00	300.000,00	500.000,00
Altri Accantonamenti	150.000,00	0,00	0,00	400.000,00	550.000,00
<b>TOTALE RISORSE ACCANTONATE</b>	<b>5.124.617,13</b>	<b>0,00</b>	<b>0,00</b>	<b>792.750,66</b>	<b>5.917.367,79</b>

L'allegato a/2 contiene l'elenco analitico delle quote vincolate del risultato di amministrazione distinguendo:

- i vincoli derivanti dalla legge e dai principi contabili;
- i vincoli derivanti dai trasferimenti;
- i vincoli da mutui e altri finanziamenti;
- i vincoli formalmente attribuiti dall'ente;

come definiti dall'articolo 42, comma 5, al presente decreto, e dall'articolo 187, comma 3-ter, del TUEL e dai principi contabili applicati. Il totale generale della tabella è pari al valore riportato nella voce corrispondente della Tabella riepilogativa del risultato d'amministrazione. Determinato il valore della singola economia vincolata e riaggregate per natura secondo la classificazione prevista dal D. Lgs è necessario nettizzare, dalla determinazione del valore analitico e sintetico ottenuto, quelle poste già riconsiderate in altri prospetti e, quindi, già esclusi dal calcolo della voce E del Risultato d'amministrazione. In particolare, qualora tra le entrate vincolate esposte nell'allegato a/2 ci sono risorse che concorrono alla determinazione del valore di accantonamento al FCDE, queste risorse vengono portate in diminuzione dal valore globale di vincolo ottenuto

#### RIEPILOGO DELLE RISORSE VINCOLATE NEL RISULTATO DI AMMINISTRAZIONE al 31/12/2022

	Risorse vincolate nel risultato di amministrazione al 01/01/2022	Risorse vincolate applicate al bilancio dell'esercizio 2022	Entrate vincolate accertate nell'esercizio 2022	Impegni esercizio 2022 finanziati da entrate vincolate	FPV al 31/12/2022 finanziato da entrate vincolate	Cancellazione residui attivi vincolati o eliminazione risorsa vinc. (+) e cancellazione residui passivi vincolati (-)	Cancellazione nel 2022 di impegni finanziati da fpv non reimputati nel 2022 dopo rend. 2021	Risorse vincolate nel bilancio al 31/12/2022	Risorse vincolate nel risultato di amministrazione al 31/12/2022
	(a)	(b)	(c)	(d)	(e)	(f)	(g)	(h)=(b+c-d-e+g)	(i) = (a+c-d-e-f+g)
<b>V1</b>	0,00	0,00	0,00	0,00	0,00	0,00	0,00	0,00	0,00
<b>V2</b>	0,00	0,00	0,00	0,00	0,00	0,00	0,00	0,00	0,00
<b>V3</b>	0,00	0,00	0,00	0,00	0,00	0,00	0,00	0,00	0,00
<b>V4</b>	1.858.736,24	0,00	0,00	0,00	0,00	0,00	0,00	0,00	1.858.736,24
<b>V5</b>	1.000.000,00	0,00	200.000,00	0,00	0,00	0,00	0,00	200.000,00	1.200.000,00
<b>Totale</b>	<b>2.858.736,24</b>	<b>0,00</b>	<b>200.000,00</b>	<b>0,00</b>	<b>0,00</b>	<b>0,00</b>	<b>0,00</b>	<b>200.000,00</b>	<b>3.058.736,24</b>

Totale quote accantonate riguardanti le risorse vincolate da legge (m/1)	0,00	0,00
Totale quote accantonate riguardanti le risorse vincolate da trasferimenti (m/2)	0,00	0,00
Totale quote accantonate riguardanti le risorse vincolate da finanziamenti (m/3)	0,00	0,00
Totale quote accantonate riguardanti le risorse vincolate dall'ente (m/4)	0,00	0,00
Totale quote accantonate riguardanti le risorse vincolate da altro (m/5)	0,00	0,00
<b>Totale quote accantonate riguardanti le risorse vincolate (m=m/1+m/2+m/3+m/4+m/5)</b>	<b>0,00</b>	<b>0,00</b>
Totale risorse vincolate da legge al netto di quelle che sono state oggetto di accantonamenti	0,00	0,00
Totale risorse vincolate da trasferimenti al netto di quelle che sono state oggetto di accantonamenti	0,00	0,00



Totale risorse vincolate da finanziamenti al netto di quelle che sono state oggetto di accantonamenti	0,00	0,00
Totale risorse vincolate dall'Ente al netto di quelle che sono state oggetto di accantonamenti	0,00	1.858.736,24
Totale risorse vincolate da altro al netto di quelle che sono state oggetto di accantonamenti	200.000,00	1.200.000,00
<b>Totale risorse vincolate al netto di quelle che sono state oggetto di accantonamenti</b>	<b>200.000,00</b>	<b>3.058.736,24</b>

L'allegato a/3 contiene l'elenco analitico delle risorse destinate agli investimenti nel risultato di amministrazione" che comprende le quote destinate agli investimenti del risultato di amministrazione, come definite dall'articolo 187, comma 1, del TUEL.

ELENCO ANALITICO DELLE RISORSE DESTINATE AGLI INVESTIMENTI NEL RISULTATO DI AMMINISTRAZIONE AL 31/12/2022

	Risorse destinate agli investimenti al 01/01/2022	Entrate destinate agli investimenti accertate nell'esercizio 2022	Impegni esercizio 2022 finanziati da entrate destinate agli investimenti	FPV al 31/12/2022 finanziato da entrate destinate agli investimenti	Cancellazione residui attivi costituiti da risorse destinate agli inv. o eliminazione risorsa destinata (+) e canc. residui passivi finanziati da risorse destinate (-)	Risorse destinate agli investimenti al 31/12/2022
	(a)	(b)	(c)	(d)	(e)	(f)=(a)+(b)-(c)-(d)-(e)
<b>TOTALE RISORSE DESTINATE AGLI INVESTIMENTI</b>	3.200.000,00	0,00	0,00	0,00	0,00	3.200.000,00

Totale quote accantonate nel risultato di amministrazione riguardanti le risorse destinate agli investimenti (g)	0,00
<b>Totale risorse destinate nel risultato di amministrazione al netto di quelle che sono state oggetto di accantonamenti (h = f-g)</b>	<b>3.200.000,00</b>

La valutazione del risultato di amministrazione non può prescindere dal fatto che il risultato stesso rappresenta comunque un valore di estrema sintesi della gestione finanziaria e, quindi, è soggetto a tutti i limiti degli indicatori sintetici. Pertanto, si passa ad un approccio valutativo dei due risultati finanziari che compongono il risultato di amministrazione stesso:

a) il risultato della gestione di competenza;

b) il risultato della gestione dei residui, comprensivo del fondo cassa iniziale.

In tal modo la somma algebrica dei due dati permette di ottenere il valore complessivo ma, nello stesso tempo, facilitano una lettura più approfondita del rendiconto dell'Ente, con lo scopo di individuare l'influenza della prima sulla seconda.

### 1.20 a gestione di competenza

La gestione di competenza esprime le risultanze contabili dell'esercizio, cioè la differenza tra gli accertamenti e gli impegni, a loro volta articolabili in una gestione di cassa ed in una dei residui, con risultati parziali che concorrono alla determinazione del risultato totale, incluso l'avanzo applicato.

La "gestione di competenza" considera solo le operazioni finanziarie relative all'esercizio di riferimento, senza quindi esaminare quelle generate da fatti accaduti negli anni precedenti e non ancora conclusi, ed evidenzia il risultato ottenuto quale differenza tra gli accertamenti e gli impegni dell'esercizio, oltre alla quota di spesa confluita in fondo pluriennale vincolato. Questi valori, se positivi, indicano che l'ente ha avuto la capacità di acquisire ricchezza e destinarla a favore della collettività amministrata. Viceversa, risultati negativi portano a concludere che l'ente ha sostenuto spese superiori alle risorse accertate e tale scompenso, se non adeguatamente compensato dalla gestione residui, determina un risultato finanziario negativo. Si ricorda che le disposizioni vigenti impongono il rispetto, durante la gestione e nelle variazioni di bilancio, del pareggio finanziario e di tutti gli equilibri stabiliti per la copertura delle spese correnti e per il finanziamento degli investimenti secondo le norme contabili in materia di finanza locale, con particolare riferimento agli equilibri di competenza e di cassa.

Con riferimento alla gestione di competenza, ci troviamo di fronte ad una situazione contabile quale quella riportata nella tabella seguente:

ENTRATE	ANNO 2022			
DESCRIZIONI	PREVISIONI INIZIALI	PREVISIONE DEFINITIVA	SOMME ACCERTATE	%
AVANZO	0,00	0,00	0,00	0,00
F.P.V. PARTE CORRENTE	0,00	0,00	0,00	0,00
F.P.V. PARTE CAPITALE	0,00	0,00	0,00	0,00
TITOLO 1	0,00	0,00	0,00	0,00
TITOLO 2	5.068.110,71	5.068.110,71	5.057.438,67	9,22
TITOLO 3	60.000,00	65.000,00	43.608,22	0,08
TITOLO 4	306.384.078,50	354.871.401,03	49.287.322,53	89,83
TITOLO 5	0,00	0,00	0,00	0,00
TITOLO 6	0,00	0,00	0,00	0,00
TITOLO 7	76.585,50	76.585,50	0,00	0,00
TITOLO 9	1.085.500,00	1.085.500,00	481.797,90	0,87
<b>TOTALE GENERALE</b>	<b>312.674.274,71</b>	<b>361.166.597,24</b>	<b>54.870.167,32</b>	<b>100,00</b>
SPESE	ANNO 2022			
DESCRIZIONI	PREVISIONI INIZIALI	PREVISIONE DEFINITIVA	SOMME IMPEGNATE	%
DISAVANZO	0,00	0,00	0,00	0,00
TITOLO 1	4.066.166,96	4.071.166,96	2.628.910,85	4,92
F.P.V. PARTE CORRENTE	0,00	0,00	0,00	0,00
TITOLO 2	306.471.678,50	354.959.001,03	49.340.993,70	92,35

<i>F.P.V. PARTE CAPITALE</i>	0,00	0,00	0,00	0,00
TITOLO 3	0,00	0,00	0,00	0,00
TITOLO 4	974.343,75	974.343,75	974.059,16	1,82
TITOLO 5	76.585,50	76.585,50	0,00	0,00
TITOLO 7	1.085.500,00	1.085.500,00	481.797,90	0,91
<b>TOTALE GENERALE</b>	<b>312.674.274,71</b>	<b>361.166.597,24</b>	<b>53.425.761,61</b>	<b>100,00</b>

Ulteriori considerazioni sull'avanzo di amministrazione scaturiscono dalla scomposizione dello stesso secondo una classificazione consolidata, in quattro principali componenti ciascuna delle quali evidenzia un particolare aspetto della gestione. Questa suddivisione, con riferimento ai dati del nostro Ente, trova adeguata specificazione nella tabella che segue:

Le parti del Bilancio	Accertamenti c/competenza	in	Impegni c/competenza	in	DIFFERENZA
<b>Risultato del Bilancio corrente</b>	5.047.375,72		3.602.970,01		1.444.405,71
<i>(Entrate correnti - Spese correnti - Quota capitale mutui)</i>					
<b>Risultato del Bilancio investimenti</b>	49.340.993,70		49.340.993,70		0,00
<i>(Entrate c/capitale - Spese c/capitale)</i>					
<b>Risultato del Bilancio movimento di fondi</b>	0,00		0,00		0,00
<i>(Entrate movimento fondi - Spese movimento fondi)</i>					
<b>Risultato del Bilancio di terzi</b>	481.797,90		481.797,90		0,00
<i>(Entrate c/terzi - Spese c/terzi)</i>					
<b>TOTALE</b>	<b>54.870.167,32</b>		<b>53.425.761,61</b>		<b>1.444.405,71</b>

Occorre sinteticamente far presente che:

- il **Bilancio corrente** evidenzia le entrate e le spese per il funzionamento dell'Ente, finalizzate ad assicurare l'ordinaria gestione;
- il **Bilancio investimenti** fa riferimento alla gestione attivata per la realizzazione di infrastrutture o all'acquisizione di beni mobili che trovano utilizzo per più esercizi nell'Ente e che incrementano o decrementano il patrimonio del Comune;
- il **Bilancio per movimenti di fondi** presenta quelle poste compensative di entrata e di spesa prive di contenuti economici;
- il **Bilancio della gestione per conto di terzi** rappresentate da quelle operazioni di credito/debito estranee al patrimonio dell'Ente.

#### **Nel corso dell'esercizio finanziario sono state adottate le seguenti variazioni di bilancio**

Verbale di Deliberazione del Consiglio Direttivo n. 47 -del 23/11/2022 avente ad oggetto: " *Variazione ordinaria al Bilancio di previsione finanziario 2022÷2024 (art. 175, comma 2, del D.Lgs. n. 267/2000) - Annualità 2022.*

##### **1.21 L'equilibrio del Bilancio corrente**

L'equilibrio di parte corrente costituisce un elemento di analisi molto importante sia in riferimento al bilancio preventivo, sia nei riguardi del rendiconto finanziario poiché consente di verificare, a consuntivo, la realizzazione degli equilibri del bilancio di previsione. Il vincolo dell'equilibrio di parte corrente ha lo scopo, in sede di bilancio preventivo e durante la gestione, di garantire la copertura finanziaria delle spese correnti con altrettante entrate correnti. Ne consegue che in sede di rendicontazione appare indispensabile riscontrare se detto vincolo iniziale abbia trovato poi concreta attuazione al termine dell'esercizio confrontando tra loro, non più previsioni di entrata e di spesa, ma accertamenti ed impegni della gestione di competenza. L'equilibrio di parte corrente è quindi uno dei risultati differenziali di bilancio più importanti e ricchi di significato non solo contabile, ma anche gestionale. Relativamente alla verifica degli equilibri di bilancio in sede di rendiconto il DM del MEF del 01/08/2019 recita

*"...Il risultato di competenza di parte corrente è determinato dalla differenza tra le seguenti voci di cui alla lettera a) e quelle di cui alla lettera b):*

*a) gli impegni riguardanti le spese correnti, le spese per trasferimenti in c/capitale e le quote di capitale delle rate di ammortamento dei mutui e degli altri prestiti (dando evidenza ai rimborsi anticipati), incrementati dell'importo degli stanziamenti definitivi di bilancio relativi al fondo pluriennale vincolato di spesa di parte corrente, al fondo pluriennale vincolato di spesa per gli altri trasferimenti in conto capitale al ripiano del disavanzo e al fondo anticipazioni di liquidità. Le Regioni e le Province autonome di Trento e di Bolzano considerano anche il saldo, se negativo, tra le attività finanziarie – equilibrio complessivo (tra gli*

accertamenti del titolo 5 e gli impegni del titolo 3 escluse le alienazioni e le acquisizioni di partecipazioni e dei conferimenti di capitale, al netto di eventuali vincoli e accantonamenti relativi alle partite finanziarie);  
 b) gli accertamenti riguardanti le entrate correnti (i primi tre titoli dell'entrata), i contributi destinati al rimborso dei prestiti, le entrate in c/capitale destinate all'estinzione anticipata di prestiti e le entrate di parte capitale destinate a spese correnti in base a specifiche disposizioni di legge o dei principi contabili, incrementati dagli stanziamenti definitivi relativi al fondo pluriennale vincolato di parte corrente iscritto in entrata e all'utilizzo dell'avanzo di competenza di parte corrente.....”

Le modifiche introdotte con il D.M. si limitano esclusivamente a descrivere i contenuti dell'equilibrio corrente, ma non apportano alcuna significativa modifica al “modus operandi” posto in essere dagli enti fino ad oggi.

EQUILIBRIO DEL BILANCIO CORRENTE		ACC/IMP	
1)	FPV Parte corrente	(+)	0,00
2)	Titolo I - Entrate tributarie	(+)	0,00
3)	Titolo II - Entrate da trasferimenti	(+)	5.057.438,67
4)	Titolo III - Entrate extratributarie	(+)	43.608,22
A) Totale Entrate (a+b+c+d)		(=)	<b>5.101.046,89</b>
5)	Entrate titolo 4.02.06	(+)	0,00
6)	Entrate correnti che finanziano investimenti	(-)	53.671,17
7)	Avanzo applicato alle spese correnti	(+)	0,00
8)	Oneri di urbanizzazione per manutenzione ordinaria ed altre spese correnti	(+)	0,00
9)	Entrate per investimenti che finanziano la spesa corrente	(+)	0,00
B) Totale rettifiche Entrate correnti (e-f+g+h+i)		(=)	<b>-53.671,17</b>
<b>E1) TOTALE ACCERTAMENTI ENTRATE CORRENTE (A+B)</b>		<b>(=)</b>	<b>5.047.375,72</b>
10)	Titolo I - Spese correnti	(+)	2.628.910,85
11)	FPV – Parte corrente (di spesa)	(+)	0,00
12)	Titolo IV - Rimborso di prestiti	(+)	974.059,16
C) Totale Spese titoli I, IV (j+k+l)		(=)	<b>3.602.970,01</b>
13)	Titolo II MacroAgg. 04 – Altri Trasferimenti in conto capitale	(+)	0,00
14)	FPV – Parte corrente (di spesa) – Tit. 2.04	(+)	0,00
15)	Disavanzo applicato al Bilancio corrente	(+)	0,00
16)	Entrate da accensione di prest. Dest. A estins. Anticip. dei prestiti	(+)	0,00
D) Totale rettifiche Spese correnti (l+m+n+o+p)		(=)	<b>0,00</b>
<b>S1) TOTALE IMPEGNI DI SPESA CORRENTE (C+D)</b>		<b>(=)</b>	<b>3.602.970,01</b>
<b>DIFFERENZA DI PARTE CORRENTE (E1-S1)</b>		<b>(=)</b>	<b>1.444.405,71</b>
Risorse accantonate di parte corrente		(-)	<b>0,00</b>
Risorse vincolate di parte corrente		(-)	<b>200.000,00</b>
Variazione Accantonamenti di parte corrente		(-)	<b>792.750,66</b>
<b>EQUILIBRIO COMPLESSIVO DI PARTE CORRENTE</b>		<b>(=)</b>	<b>451.655,05</b>

Al fine di tenere conto anche degli effetti derivanti dalla destinazione delle risorse acquisite in bilancio alla costituzione degli accantonamenti di parte corrente previsti dalle leggi e dai principi contabili e al rispetto dei vincoli specifici di destinazione di parte corrente il prospetto determina anche l'equilibrio di bilancio di parte corrente pari al risultato di competenza di parte corrente (avanzo di competenza di parte corrente con il segno +, o il disavanzo di competenza di parte corrente con il segno -) al netto delle risorse di parte corrente accantonate nel bilancio dell'esercizio cui il rendiconto si riferisce (stanziamenti definitivi) e delle risorse vincolate di parte corrente non ancora impegnate alla data del 31 dicembre dell'esercizio cui il rendiconto si riferisce.

Il prospetto determina l'equilibrio complessivo di parte corrente che tiene conto anche degli effetti derivanti dalle variazioni degli accantonamenti di parte corrente effettuati in sede di rendiconto in

attuazione dei principi contabili, nel rispetto del principio della prudenza e a seguito di eventi verificatosi dopo la chiusura dell'esercizio cui il rendiconto si riferisce o successivamente ai termini previsti per le variazioni di bilancio. L'equilibrio complessivo di parte corrente è pari alla somma algebrica tra l'equilibrio di bilancio di parte corrente e la variazione degli accantonamenti di parte corrente effettuata in sede di rendiconto.

In tal modo si vuole dare evidenza di come le risorse acquisite nell'esercizio siano in grado di concorrere al finanziamento delle spese depurando dalle stesse la parte destinata ad essere accantonata o vincolata offrendo una dimostrazione puntuale della capacità di sostenere le proprie politiche di bilancio. Viene data dimostrazione del grado di autonomia finanziaria dell'ente nel far fronte ai propri impegni ed ai propri obiettivi al netto dei vincoli imposti dai trasferimenti ricevuti da altri enti e/o istituzioni per la realizzazione di specifiche attività e/o dalle disposizioni normative che prevedono il soddisfacimento di determinati istituti.

Dall'analisi della tabella si evince che l'equilibrio della gestione corrente è stato rispettato.

### **1.22 L'equilibrio del bilancio investimenti**

La previsione di una opera pubblica o altro investimento comporta, nel bilancio preventivo, l'iscrizione delle spese e delle relative fonti di finanziamento tra le entrate. In ogni caso, sussiste nel bilancio preventivo sia un equilibrio complessivo tra spese e fonti di finanziamento degli investimenti, che un equilibrio per ciascuna opera.

A livello consuntivo, gli equilibri succitati devono essere riscontrabili, non solo nelle previsioni definitive dell'esercizio considerato, ma anche nel livello degli accertamenti e negli impegni di competenza

L'Ente può provvedere al finanziamento delle spese d'investimento, ai sensi dell'art. 199 del D. Lgs. n. 267/00, mediante:

- l'utilizzo di entrate correnti destinate per legge agli investimenti;
- avanzo di parte corrente del bilancio, costituito da eccedenze di entrate correnti rispetto alle spese correnti aumentate delle quote capitali di ammortamento dei prestiti;
- entrate derivanti dall'alienazione di beni e diritti patrimoniali, riscossioni di crediti, proventi da concessioni edilizie e relative sanzioni;
- entrate derivanti da trasferimenti in conto capitale dello Stato, delle regioni, da altri interventi pubblici e privati finalizzati agli investimenti, da interventi finalizzati da parte di organismi comunitari e internazionali;
- avanzo di amministrazione, nelle forme disciplinate dall'articolo 187;
- mutui passivi;
- altre forme di ricorso al mercato finanziario consentite dalla legge.

Anche per l'equilibrio di parte investimenti il DM 01 agosto 2019 ha dato evidenza nell'equilibrio in conto capitale del risultato di competenza in c/capitale, dell'equilibrio di bilancio in c/capitale e dell'equilibrio complessivo in c/capitale.

*...Il risultato di competenza in c/capitale è determinato dalla differenza tra le voci di cui alle seguenti lettera a) e lettera b):*

*a) gli impegni riguardanti le spese di investimento (al netto dei trasferimenti in c/capitale) e le spese per acquisizioni di partecipazioni e conferimenti di capitale incrementate dagli stanziamenti definitivi di bilancio riguardanti il fondo pluriennale vincolato di spesa in c/capitale (al netto del fondo pluriennale vincolato per i trasferimenti in c/capitale) e il fondo pluriennale vincolato per le acquisizioni di partecipazioni e conferimenti di capitale. ....;*

*b) gli accertamenti riguardanti le entrate in conto capitale (al netto dei trasferimenti in c/capitale, dei contributi destinati al rimborso dei prestiti, delle entrate in c/capitale destinate all'estinzione anticipata di prestiti e delle altre entrate di parte capitale destinate a spese correnti in base a specifiche disposizioni di legge), le alienazioni di partecipazioni e conferimenti di capitale e le accensioni dei prestiti (al netto di quelle destinate all'estinzione anticipata di prestiti), incrementati*

dagli stanziamenti definitivi di bilancio riguardanti il fondo pluriennale vincolato in c/capitale di entrata, l'utilizzo dell'avanzo di competenza in c/capitale. ....”

EQUILIBRIO DEL BILANCIO INVESTIMENTI		ACC/IMP
a) FPV Parte capitale	(+)	0,00
b) Titolo IV - Entrate in conto capitale	(+)	49.287.322,53
c) Titolo V - Entrate da riduzione di attività finanziarie	(+)	0,00
d) Titolo VI - Entrate da accensione di prestiti	(+)	0,00
<b>A) Totale Entrate (a+b+c+d)</b>	<b>(=)</b>	<b>49.287.322,53</b>
e) Titolo 5.02 – Riscossioni crediti di breve termini	(-)	0,00
f) Titolo 5.03 – Riscossione crediti di medio lungo termine	(-)	0,00
g) Titolo 5.04 – Altre entrate per riduzioni di attività finanziaria	(-)	0,00
h) Oneri di urbanizzazione per manutenzione ordinaria ed altre spese correnti	(-)	0,00
i) Entrate per investimenti che finanziano le spese correnti	(-)	0,00
l) Entrate correnti che finanziano gli investimenti	(+)	53.671,17
m) Entrate da accens. di prest. destin. a estinz. Anticip. di prestiti	(-)	0,00
n) Avanzo applicato al Bilancio investimenti	(+)	0,00
<b>B - Totale rettifiche Entrate Bilancio investimenti (-e-f-g-h-i+l-m+n)</b>	<b>(=)</b>	<b>53.671,17</b>
<b>E2) TOTALE ENTRATE PER INVESTIMENTI (A+B)</b>	<b>(=)</b>	<b>49.340.993,70</b>
Titolo II - Spese in conto capitale	(+)	49.340.993,70
FPV – Parte capitale (di spesa)	(-)	0,00
<b>C) Totale Spese titolo II - FPV</b>	<b>(=)</b>	<b>49.340.993,70</b>
o) Titolo 2.04 – Altri trasferimenti in conto capitale	(-)	0,00
p) Titolo 3.01 – Acquisizioni di attività finanziarie	(+)	0,00
<b>D) Totale rettifiche spese Bilancio investimenti(-o+p)</b>	<b>(=)</b>	<b>0,00</b>
<b>S2) TOTALE SPESA PER INVESTIMENTI (C-D)</b>	<b>(=)</b>	<b>49.340.993,70</b>
<b>DIFFERENZA DI PARTE INVESTIMENTI</b>		<b>0,00</b>
<b>Risorse accantonate di parte capitale</b>	<b>(-)</b>	<b>0,00</b>
<b>Risorse vincolate di parte capitale</b>	<b>(-)</b>	<b>0,00</b>
<b>Variazione Accantonamenti di parte capitale</b>	<b>(-)</b>	<b>0,00</b>
<b>EQUILIBRIO COMPLESSIVO DI PARTE CAPITALE</b>	<b>(=)</b>	<b>0,00</b>

Al fine di tenere conto anche degli effetti derivanti dalla destinazione delle risorse acquisite in bilancio alla costituzione degli accantonamenti in c/capitale previsti dalle leggi e dai principi contabili e al rispetto dei vincoli specifici di destinazione in c/capitale il prospetto determina l'equilibrio di bilancio in c/capitale pari al risultato di competenza in c/capitale al netto delle risorse in c/capitale accantonate nel bilancio dell'esercizio cui il rendiconto si riferisce (stanziamenti definitivi) e delle risorse vincolate in c/capitale non ancora impegnate alla data del 31 dicembre dell'esercizio cui il rendiconto si riferisce.

Il prospetto determina anche l'equilibrio complessivo in c/capitale che tiene conto degli effetti derivanti dalle variazioni degli accantonamenti in c/capitale effettuati in sede di rendiconto in attuazione dei principi contabili, nel rispetto del principio della prudenza e a seguito di eventi verificatosi dopo la chiusura dell'esercizio cui il rendiconto si riferisce o successivamente ai termini previsti per le variazioni di bilancio. L'equilibrio complessivo in c/capitale è pari alla somma algebrica tra l'equilibrio di bilancio in c/capitale e la variazione degli accantonamenti in c/capitale effettuata in sede di rendiconto.

### 1.23 L'equilibrio del bilancio movimento fondi

Il bilancio dell'Ente non è costituito solo da operazioni che incidono in modo concreto nell'acquisizione di beni e servizi di consumo, o nell'acquisto e nella realizzazione di beni ad uso durevole. Durante la gestione si producono abitualmente anche taluni movimenti di pura natura finanziaria che sono denominati con il termine tecnico di Movimento Fondi.

Nel caso in cui queste vedano quale soggetto attivo l'Ente locale si avrà il cosiddetto "Bilancio per movimento di fondi". Dallo stesso termine si comprende che quest'ultimo pone in correlazione tutti quei flussi finanziari di entrata e di uscita diretti ad assicurare un adeguato livello di liquidità all'Ente senza influenzare le due precedenti gestioni.

Ancora più specificatamente sono da considerare appartenenti a detta sezione di bilancio tutte le permutazioni finanziarie previste nell'anno. In particolare, sono da comprendere in esso:

- a) le riduzioni di attività finanziarie ad eccezione della tipologia 100
- b) le anticipazioni di cassa e i relativi rimborsi;
- c) i finanziamenti a breve termine e le uscite per la loro restituzione;
- d) le concessioni e le riscossioni di crediti.

L'equilibrio del Bilancio movimento fondi è rispettato nel caso in cui si verifica la seguente relazione:

$$\text{Entrate} = \text{Spese}$$

Nel nostro Ente, al termine dell'esercizio, è possibile riscontrare una situazione contabile quale quella riportata nella tabella che segue e che ne attesta l'equilibrio, tenendo conto che non è stato fatto ricorso ad anticipazione di Tesoreria:

EQUILIBRIO DEL BILANCIO MOVIMENTO FONDI	PARZIALI	TOTALI
a) Titolo V – Entrate da riduzione di attività finanziarie	(+)	0,00
b) Titolo VII – Anticipazioni da istituto tesoriere/cassiere	(+)	0,00
<b>E3) Totale Entrate per movimento fondi (a+b)</b>	<b>(=)</b>	<b>0,00</b>
c) Titolo III – Spese per incremento di attività finanziarie	(+)	0,00
d) Titolo V – Chiusura Anticip. da istituto tesoriere/cassiere	(+)	0,00
<b>S3) Totale Spese per movimento fondi (c+d)</b>	<b>(=)</b>	<b>0,00</b>
	<b>DIFFERENZA DEL BILANCIO MOVIMENTO FONDI</b>	<b>0,00</b>



### 1.24 L'equilibrio del Bilancio di Terzi

Il Bilancio dell'Ente non incide in alcun modo nell'attività economica trattandosi generalmente di tutte quelle poste puramente finanziarie movimentate in nome e per conto di altri soggetti. Le entrate e le spese per servizi per conto di terzi nel bilancio sono collocate rispettivamente al titolo 9 ed al titolo 7 ed hanno un effetto figurativo perché l'Ente è, al tempo stesso, creditore e debitore. Nelle entrate e nelle spese per i servizi per conto terzi si possono far rientrare i movimenti finanziari relativi alle seguenti fattispecie: le ritenute d'imposta sui redditi, oneri riflessi sulle retribuzioni, le somme destinate al servizio economato oltre ai depositi contrattuali. Le correlazioni delle voci di entrata e di spesa (previsioni nel bilancio di previsione, accertamenti ed impegni in sede consuntiva) presuppongono un equilibrio che pertanto risulta rispettato se si verifica la seguente relazione:

**Titolo IX Entrate = Titolo VII Spese**

In particolare, nella tabella si evidenzia il rispetto dell'uguaglianza imposta dalla legge.

RISULTATO BILANCIO DI TERZI		Importo
<b>E4) Totale Entrate del Bilancio di terzi</b>	(+)	<b>481.797,90</b>
<b>S4) Totale Spese del Bilancio di terzi</b>	(-)	<b>481.797,90</b>

### 1.30 La gestione dei residui

La gestione dei residui misura l'andamento e lo smaltimento dei crediti e dei debiti provenienti da esercizi precedenti.

Il risultato della gestione residui scaturisce dal processo di riaccertamento dei residui attivi e passivi, approvato con Decreto del Presidente n. 6 del 02/05/2023.

In particolare, l'art. 3, comma 4, del D.Lgs. n. 118/2011, recita che "al fine di dare attuazione al principio contabile generale della competenza finanziaria enunciato nell'allegato 1, gli enti di cui al comma 1 provvedono, annualmente, al riaccertamento dei residui attivi e passivi, verificando, ai fini del rendiconto, le ragioni del loro mantenimento. (...)

Possono essere conservati tra i residui attivi le entrate accertate esigibili nell'esercizio di riferimento, ma non incassate. Possono essere conservate tra i residui passivi le spese impegnate, liquidate o liquidabili nel corso dell'esercizio, ma non pagate. Le entrate e le spese accertate e impegnate non esigibili nell'esercizio considerato, sono immediatamente reimputate all'esercizio in cui sono esigibili. La reimputazione degli impegni è effettuata incrementando, di pari importo, il fondo pluriennale di spesa, al fine di consentire, nell'entrata degli esercizi successivi, l'iscrizione del fondo pluriennale vincolato a copertura delle spese reimputate. La costituzione del fondo pluriennale vincolato non è effettuata in caso di reimputazione contestuale di entrate e di spese. Le variazioni agli stanziamenti del fondo pluriennale vincolato e agli stanziamenti correlati, dell'esercizio in corso e dell'esercizio precedente, necessarie alla reimputazione delle entrate e delle spese riaccertate, sono effettuate con provvedimento amministrativo della giunta entro i termini previsti per l'approvazione del rendiconto dell'esercizio precedente. Il riaccertamento ordinario dei residui è effettuato anche nel corso dell'esercizio provvisorio o della gestione provvisoria. Al termine delle procedure di riaccertamento non sono conservati residui".

*In aggiunta il punto 9.1 dell'allegato 4/2 al D.Lgs. n. 118/2011 in tema di gestione dei residui, recita: "In ossequio al principio contabile generale n. 9 della prudenza, tutte le amministrazioni pubbliche effettuano annualmente, e in ogni caso prima della predisposizione del rendiconto con effetti sul medesimo, una ricognizione dei residui attivi e passivi diretta a verificare:*

- ✓ *la fondatezza giuridica dei crediti accertati e dell'esigibilità del credito;*
- ✓ *l'affidabilità della scadenza dell'obbligazione prevista in occasione dell'accertamento o dell'impegno;*
- ✓ *il permanere delle posizioni debitorie effettive degli impegni assunti;*
- ✓ *la corretta classificazione e imputazione dei crediti e dei debiti in bilancio.*

La ricognizione annuale dei residui attivi e passivi consente di individuare formalmente:

- 1.1 i crediti di dubbia e difficile esazione;
- 1.2 i crediti riconosciuti assolutamente inesigibili;
- 1.3 i crediti riconosciuti insussistenti, per l'avvenuta legale estinzione o per indebitato o erroneo accertamento del credito;
- 1.4 i debiti insussistenti o prescritti;
- 1.5 i crediti e i debiti non imputati correttamente in bilancio a seguito di errori materiali o di revisione della classificazione del bilancio, per i quali è necessario procedere ad una loro riclassificazione;
- 1.6 i crediti ed i debiti imputati all'esercizio di riferimento che non risultano di competenza finanziaria di tale esercizio, per i quali è necessario procedere alla reimputazione contabile all'esercizio in cui il credito o il debito è esigibile.

I Dirigenti di servizio hanno eseguito un'attenta analisi dei presupposti di legge per la loro sussistenza e corretta imputazione in bilancio, giungendo al termine di detta attività ad evidenziare un ammontare complessivo dei residui attivi e passivi riportati nella tabella seguente:

<b>RISULTATO DELLA GESTIONE RESIDUI</b>	<b>IMPORTI</b>
Fondo di cassa al 1° gennaio	11.201.532,48
Riscossioni	7.809.783,61
Pagamenti	9.171.519,08
Fondo di cassa al 31 dicembre	9.839.797,01
Pagamenti per azioni esecutive non regolarizzate al 31 dicembre	0,00
<b>DIFFERENZA</b>	<b>9.839.797,01</b>
Residui attivi	318.503.490,38
Residui passivi	317.124.560,80
<b>TOTALE</b>	<b>11.218.726,59</b>

Volendo approfondire ulteriormente l'analisi di questa gestione, possiamo distinguere i residui dividendoli secondo l'appartenenza alle varie componenti di bilancio e confrontando i valori riportati dagli anni precedenti (residui iniziali) con quelli impegnati/accertati.

<b>Scomposizione ed analisi della gestione dei residui attivi</b>	<b>Residui Iniziali</b>	<b>Residui Riaccertati</b>	<b>% di Scostamento</b>
Risultato del Bilancio corrente	6.165.794,95	6.149.949,64	-0,26 %
Risultato del Bilancio investimenti	323.283.428,31	320.161.324,35	-0,97 %
Risultato del Bilancio movimento di fondi	0,00	0,00	0,00 %
Risultato del Bilancio di terzi	2.000,00	2.000,00	0,00 %
<b>TOTALE</b>	<b>329.451.223,26</b>	<b>326.313.273,99</b>	<b>-0,95 %</b>

### 1.35 Analisi anzianità residui

La tabella che segue evidenzia i residui conservati in bilancio dopo l'attività di riaccertamento ordinario con la classificazione e l'anno di provenienza

Scomposizione ed analisi della gestione dei residui passivi	Residui Iniziali	Residui Riaccertati	% di Scostamento
<b>Risultato del Bilancio corrente</b>	917.565,09	859.711,18	-6,31 %
<b>Risultato del Bilancio investimenti</b>	328.084.565,90	325.436.333,75	-0,81 %
<b>Risultato del Bilancio movimento di fondi</b>	0,00	0,00	0,00 %
<b>Risultato del Bilancio di terzi</b>	34,95	34,95	0,00 %
<b>TOTALE</b>	<b>329.002.165,94</b>	<b>326.296.079,88</b>	<b>-0,82 %</b>

Residui	Esercizi Preced.	2020	2021	2022	Totale
Attivi Titolo 1	0,00	0,00	0,00	0,00	0,00
Attivi Titolo 2	0,00	0,00	5.348.156,28	1.214.034,32	6.562.190,60
Attivi Titolo 3	0,00	0,00	20.718,56	30.000,00	50.718,56
Attivi Titolo 4	79.096.859,67	34.409.175,68	199.453.019,78	49.287.322,53	362.246.377,66
Attivi Titolo 5	0,00	0,00	0,00	0,00	0,00
Attivi Titolo 6	0,00	175.560,41	0,00	0,00	175.560,41
Attivi Titolo 7	0,00	0,00	0,00	0,00	0,00
Attivi Titolo 9	0,00	0,00	0,00	2.000,00	2.000,00
<b>Totale Attivi</b>	<b>79.096.859,67</b>	<b>34.584.736,09</b>	<b>204.821.894,62</b>	<b>50.533.356,85</b>	<b>369.036.847,23</b>
Passivi Titolo 1	25.722,31	56.384,02	283.582,90	1.047.605,27	1.413.294,50
Passivi Titolo 2	79.854.550,96	35.325.068,52	201.579.252,09	49.287.322,53	366.046.194,10
Passivi Titolo 3	0,00	0,00	0,00	0,00	0,00
Passivi Titolo 4	0,00	0,00	0,00	0,00	0,00
Passivi Titolo 5	0,00	0,00	0,00	0,00	0,00
Passivi Titolo 7	0,00	0,00	0,00	0,00	0,00
<b>Totale Passivi</b>	<b>79.880.273,27</b>	<b>35.381.452,54</b>	<b>201.862.834,99</b>	<b>50.334.927,80</b>	<b>367.459.488,60</b>

La gestione delle disponibilità liquide rimane una delle attività fondamentali dell'amministrazione dell'ente.

A livello consuntivo, l'analisi di cassa ha invece il principale obiettivo di verificare l'andamento della gestione passata in riferimento ai vincoli di equilibrio tra incassi e pagamenti, ponendo altresì le basi per una valutazione sul mantenimento degli equilibri nel tempo, in una tipica ottica prospettica. L'analisi di cassa si attua attraverso lo studio dei risultati di cassa e della "velocità" dei processi che comportano riscossioni e pagamenti.

Il risultato di cassa corrisponde al fondo di cassa esistente alla fine dell'esercizio ed è calcolato come riportato nella tabella successiva. Un discorso ulteriore deve essere effettuato analizzando la gestione di cassa, il cui monitoraggio sta assumendo sempre più un'importanza strategica nel panorama dei controlli degli enti locali.

La verifica dell'entità degli incassi e dei pagamenti e l'analisi sulla capacità di smaltimento dei residui forniscono interessante valutazione sull'andamento complessivo dei flussi assicurando anche il rispetto degli equilibri prospettici. Il risultato di questa gestione coincide con il fondo di cassa di fine esercizio o con l'anticipazione di tesoreria nel caso in cui il risultato fosse negativo

I valori risultanti dal Conto del bilancio sono allineati con il Conto del tesoriere rimesso nei termini di legge e parificato dal responsabile finanziario.

RISULTATO COMPLESSIVO DELLA GESTIONE DI CASSA	GESTIONE		
	RESIDUI	COMPETENZA	TOTALE
Fondo di cassa al 1° gennaio	11.201.532,48		11.201.532,48
Riscossioni	7.809.783,61	4.336.810,47	12.146.594,08
Pagamenti	9.171.519,08	3.090.833,81	12.262.352,89
Fondo di cassa al 31 dicembre	9.839.797,01	1.245.976,66	11.085.773,67
Pagamenti per azioni esecutive non regolarizzate al 31 dicembre			0,00
<b>DIFFERENZA</b>			<b>11.085.773,67</b>

Il risultato complessivo, al pari di quanto visto per la gestione complessiva, può essere scomposto in due parti: una prima riferita alla gestione di competenza ed una seconda a quella dei residui.

L'analisi dei risultati di competenza dimostra la capacità dell'Ente di trasformare, in tempi brevi, accertamenti ed impegni in flussi finanziari di entrata e di uscita e, nello stesso tempo, di verificare se l'Ente è in grado di produrre un flusso continuo di risorse monetarie tale da soddisfare le esigenze di pagamento riducendo il ricorso ad anticipazioni di tesoreria o a dilazioni di pagamento con addebito degli interessi passivi.

In un'analisi disaggregata, inoltre, il risultato complessivo può essere analizzato attraverso le componenti fondamentali del bilancio cercando di evidenziare quale di esse partecipa più attivamente al conseguimento del risultato.

I dati riferibili alla gestione di competenza del 2022 sono sintetizzati nella seguente tabella:

RISCOSSIONI E PAGAMENTI IN C/COMPETENZA	RISCOSSIONI C/COMPETENZA	IN PAGAMENTI C/COMPETENZA	IN DIFFERENZA
Risultato del Bilancio corrente	3.857.012,57	2.555.364,74	1.301.647,83
Risultato del Bilancio investimenti	0,00	53.671,17	-53.671,17
Risultato del Bilancio movimento di fondi	0,00	0,00	0,00
Risultato del Bilancio di terzi	479.797,90	481.797,90	-2.000,00
<b>TOTALE</b>	<b>4.336.810,47</b>	<b>3.090.833,81</b>	<b>1.245.976,66</b>

Un discorso del tutto analogo può essere effettuato per la gestione residui, dove occorre rilevare che il risultato negativo del flusso di cassa è compensato da quello di competenza che, sommato al fondo di cassa iniziale, ha generato effetti positivi sulla gestione monetaria complessiva.

RISCOSSIONI E PAGAMENTI IN C/RESIDUI	RISCOSSIONI C/RESIDUI	IN PAGAMENTI C/RESIDUI	IN DIFFERENZA
Risultato del Bilancio corrente	781.074,80	494.021,95	287.052,85
Risultato del Bilancio investimenti	7.026.708,81	8.677.462,18	-1.650.753,37
Risultato del Bilancio movimento di fondi	0,00	0,00	0,00
Risultato del Bilancio di terzi	2.000,00	34,95	1.965,05
<b>TOTALE</b>	<b>7.809.783,61</b>	<b>9.171.519,08</b>	<b>-1.361.735,47</b>

## 1.50 Analisi dell'avanzo applicato nell'esercizio

L'Ente non ha effettuato alcun utilizzo nel corso dell'esercizio dell'avanzo di amministrazione.

### Fondo crediti di dubbia esigibilità

In occasione dell'approvazione del rendiconto si effettua un'ulteriore verifica della congruità dell'accantonamento e della consistenza del FCDE, facendo riferimento all'importo complessivo dei residui attivi sia di competenza dell'esercizio cui si riferisce il rendiconto sia degli esercizi precedenti.

In tale occasione, dopo che si sono individuate le categorie di entrate che possono dare luogo a crediti di dubbia e difficile esazione, la cui scelta del livello di analisi, è lasciata al singolo ente, il quale può decidere di fare riferimento alle tipologie o di scendere ad un maggior livello di analisi, costituito dalle categorie o dai capitoli, l'ente procede :

a determinare, per ciascuna delle categorie di entrate, l'eventuale nuovo importo complessivo dei residui a seguito dell'operazione di riaccertamento ordinario;

a calcolare, in corrispondenza di ciascun'entrata di cui al punto a) che precede, la media del rapporto tra gli incassi (in c/residui) e l'importo dei residui attivi all'inizio di ogni anno degli ultimi 5 esercizi;

ad applicare all'importo complessivo dei residui classificati secondo le modalità di cui al punto a) una percentuale pari al complemento a cento delle medie di cui al punto b).

Con riferimento alla lettera b), la media viene calcolata come media semplice (sia la media fra totale incassato e totale accertato, sia la media dei rapporti annui); ad ogni modo le modalità di calcolo sono indicate nel principio applicato della contabilità finanziaria di cui all'allegato n. 4/2 al decreto legislativo 23 giugno 2011, n. 118, e successive modificazioni". L'accantonamento al FCDE non è oggetto di impegno e alla chiusura dell'esercizio genera un'economia di bilancio che confluisce nel risultato di amministrazione come quota accantonata.

	Residui Attivi	Residui Attivi Eser. Prec.	Totale Attivi	Importo Minimo Fondo	FCDE	% FCDE
FCDE PARTE CORRENTE	0,00	4.774.617,13	4.774.617,13	4.867.367,79	4.867.367,79	101,94
FCDE C/CAPITALE	0,00	0,00	0,00	0,00	0,00	0,00
TOTALE GENERALE	0,00	4.774.617,13	4.774.617,13	4.867.367,79	4.867.367,79	101,94

<b>Fondo crediti di dubbia esigibilità a rendiconto</b>	4.867.367,79
<b>Avanzo di amministrazione</b>	12.663.132,30
<b>Avanzo di amministrazione vincolato</b>	3.058.736,24

### **Fondo Garanzia Debiti Commerciali**

Rappresenta un accantonamento che, in presenza delle condizioni previste dalla legge, è obbligatorio. È stato iscritto in bilancio per l'importo di € 31.983,68 nella Missione 20 (Fondi e accantonamenti) al Programma 3 (Altri accantonamenti) prevedendo il solo stanziamento di competenza, stante la precisa statuizione del comma 862 (L. 30 dicembre 2018, n. 145) in forza del quale su tale fondo non è possibile disporre impegni e pagamenti.

L'applicazione della misura di garanzia "Fondo garanzia debiti commerciali" è basata sulla verifica di due indicatori previsti dall'art. 1, comma 859, lett. a) e b), della citata Legge n. 145/2018:

1) Indicatore di riduzione del debito pregresso: il debito commerciale residuo scaduto alla fine dell'esercizio precedente deve essersi ridotto almeno del 10% rispetto a quello del secondo esercizio precedente. Alternativamente il debito commerciale residuo scaduto, rilevato alla fine dell'esercizio precedente, non deve essere superiore al 5% del totale delle fatture ricevute nel medesimo esercizio;

2) Indicatore di ritardo annuale dei pagamenti: è calcolato come media dei ritardi di pagamento ponderata in base all'importo delle fatture e considera le fatture scadute nell'anno e le fatture non scadute e pagate nell'anno. L'indicatore di ritardo annuale dei pagamenti deve essere pari o minore di zero.

Al termine dell'esercizio, lo stanziamento definitivo relativo al FGDC è confluito nella quota accantonata del risultato di amministrazione. A seguito del controllo effettuato sulla Piattaforma dei Crediti Commerciali, il tempo medio ponderato di ritardo di pagamento è pari a 40 giorni e di conseguenza è stato previsto un accantonamento pari all' 2% dello stock di debito commerciale scaduto.

### 3.00 ANALISI DELL'ENTRATA

Ultimata l'analisi del risultato finanziario complessivo e di quelli parziali, si passa ad un approfondimento dei contenuti delle singole parti del Conto del bilancio analizzando separatamente l'Entrata e la Spesa.

L'Ente locale, per sua natura, è caratterizzato dall'esigenza di massimizzare la soddisfazione degli utenti-cittadini attraverso l'erogazione di servizi che trovano la copertura finanziaria in una precedente attività di acquisizione delle risorse.

Il reperimento delle fonti di finanziamento, sia per la copertura della spesa corrente che di quella d'investimento, costituisce il primo momento dell'attività di programmazione.

Da questa attività da cui discende l'ammontare delle risorse preventivate, distinte a loro volta per natura e caratteristiche, conseguono le successive previsioni di spesa.

In particolare, l'analisi dell'Entrata, alla luce delle modifiche introdotte dal D.Lgs. 118/2011 e s.m.i., parte da una ricognizione sui titoli per poi passare ad approfondire i contenuti di ciascuno di essi, attraverso una disarticolazione degli importi complessivi nelle varie "tipologie" individuate dalla rinnovata tassonomia.

#### 3.10 Analisi delle entrate per titoli

L'ammontare delle Entrate nel corso dell'anno 2022, è sintetizzata nell'analisi per titoli riportata nella tabella sottostante. Dalla sua lettura si comprende come i valori complessivi siano stati determinati e, di conseguenza, quali scelte l'amministrazione abbia realizzato nell'anno. Nella tabella, oltre agli importi, è riportato il valore in percentuale che indica la quota di partecipazione di ciascun titolo alla determinazione del volume complessivo delle entrate

ENTRATE ACCERTATE	2022	%
TITOLO I - Entrate di natura tributaria	0,00	0,00 %
TITOLO II - Trasferimenti correnti	5.057.438,67	9,22 %
TITOLO III - Entrate Extratributarie	43.608,22	0,08 %
TITOLO IV - Entrate in conto capitale	49.287.322,53	89,83 %
TITOLO V - Entrate da riduzione di attività finanziarie	0,00	0,00 %
TITOLO VI - Accensione di prestiti	0,00	0,00 %
TITOLO VII - Anticipazioni da istituto tesoriere/cassiere	0,00	0,00 %
TITOLO IX - Entrate per conto di terzi e partite di giro	481.797,90	0,87 %
<b>TOTALE</b>	<b>54.870.167,32</b>	<b>100,00 %</b>

Nel nostro Ente detto confronto evidenzia:

ACCERTAMENTI	2020	2021	2022
TITOLO I	0,00	0,00	0,00
TITOLO II	3.336.388,50	17.547.337,87	5.057.438,67
TITOLO III	21.585,41	69.337,83	43.608,22
TITOLO IV	61.248.185,44	200.993.504,04	49.287.322,53
TITOLO V	0,00	0,00	0,00
TITOLO VI	175.560,41	0,00	0,00
TITOLO VII	0,00	0,00	0,00
TITOLO IX	234.846,63	372.369,72	481.797,90
<b>TOTALE</b>	<b>65.016.566,39</b>	<b>218.982.549,46</b>	<b>54.870.167,32</b>

### 3.20 Analisi dei titoli d'entrata

L'analisi condotta sui "titoli" non è sufficiente per una valutazione complessiva della politica di raccolta delle fonti di finanziamento. Bisogna arricchire il livello di dettaglio verificando la composizione di ciascun titolo.

A tal fine si propone una lettura di ciascuno di essi per "tipologie", secondo l'articolazione prevista dallo stesso legislatore.

#### 3.21 Le Entrate tributarie

L'Ente non possiede entrate tributarie, in quanto non è un Ente Comunale.

#### 3.22 Le Entrate da contributi e trasferimenti dello Stato, della Regione e di altri enti pubblici

Queste entrate rappresentano trasferimenti e contributi effettuati nell'ambito del settore pubblico (Stato, Regione, Province, Comuni, Altri) destinati a concorrere al finanziamento dell'attività ordinaria dell'Ente rivolta all'erogazione di servizi. È quindi una classica entrata di natura derivata, sulla quale l'ente ha poco potere di attivazione e che sta assumendo decisamente un peso sempre meno incisivo.

Il titolo due delle entrate è classificato secondo tipologie che misurano la contribuzione da parte di Amministrazioni dello Stato, da Privati, Imprese ed altri soggetti all'ordinaria gestione dell'Ente.

ENTRATE ACCERTATE PER TRASFERIMENTI CORRENTI	2022	%
TIPOLOGIA 101 - Trasferimenti correnti da Amministrazioni pubbliche	162.245,31	3,21 %
TIPOLOGIA 102 - Trasferimenti correnti da Famiglie	0,00	0,00 %
TIPOLOGIA 103 - Trasferimenti correnti da Imprese	4.895.193,36	96,79 %
TIPOLOGIA 104 - Trasferimenti correnti da Istituzioni Sociali Private	0,00	0,00 %
TIPOLOGIA 105 - Trasferimenti correnti dalla UE e dal Resto del Mondo	0,00	0,00 %
<b>TOTALE</b>	<b>5.057.438,67</b>	<b>100,00 %</b>



ACCERTAMENTI	2020	2021	2022	
TIPOLOGIA 101 - Trasferimenti correnti da Amministrazioni pubbliche		0,00	9.492.134,91	162.245,31
TIPOLOGIA 102 - Trasferimenti correnti da Famiglie		0,00	0,00	0,00
TIPOLOGIA 103 - Trasferimenti correnti da Imprese	3.336.388,50	8.055.202,96	4.895.193,36	
TIPOLOGIA 104 - Trasferimenti correnti da Istituzioni Sociali Private		0,00	0,00	0,00
TIPOLOGIA 105 - Trasferimenti correnti dalla UE e dal Resto del Mondo		0,00	0,00	0,00
<b>TOTALE</b>	<b>3.336.388,50</b>	<b>17.547.337,87</b>	<b>5.057.438,67</b>	

### 3.23 Le Entrate extratributarie

In questo titolo sono raggruppate le entrate proprie non aventi natura tributaria destinate al finanziamento della spesa corrente. Sono compresi in questo titolo, non essendo l'Ersi un Comune, gli interessi attivi e altre somme riscosse per procedure concorsuali.

Il valore complessivo del titolo tre è stato già analizzato. In questo paragrafo si vuole approfondire il contenuto delle varie tipologie riportate nella tabella seguente, dove viene proposto l'importo accertato nell'anno 2022 e la percentuale rispetto al totale del titolo.

ENTRATE EXTRATRIBUTARIE ACCERTATE	2022	%
TIPOLOGIA 100 - Vendita di beni e servizi e proventi derivanti dalla gestione dei beni	0,00	0,00 %
TIPOLOGIA 200 - Proventi derivanti dall'attività di controllo e repressione delle irregolarità e degli illeciti	0,00	0,00 %
TIPOLOGIA 300 - Interessi attivi	1.756,43	4,03 %
TIPOLOGIA 400 - Altre entrate da redditi da capitale	0,00	0,00 %
TIPOLOGIA 500 - Rimborsi e altre entrate correnti	41.851,79	95,97 %
<b>TOTALE</b>	<b>43.608,22</b>	<b>100,00 %</b>

ACCERTAMENTI	2020	2021	2022	
TIPOLOGIA 100 – Vendita di beni e servizi e proventi derivanti dalla gestione dei beni		0,00	0,00	0,00
TIPOLOGIA 200 – Proventi derivanti dall'attività di controllo e repressione delle irregolarità e degli illeciti		0,00	0,00	0,00
TIPOLOGIA 300 – Interessi attivi	2.581,73	1.756,38	1.756,43	
TIPOLOGIA 400 - Altre entrate da redditi da capitale		0,00	0,00	0,00
TIPOLOGIA 500 - Rimborsi e altre entrate correnti	19.003,68	67.581,45	41.851,79	
<b>TOTALE</b>	<b>21.585,41</b>	<b>69.337,83</b>	<b>43.608,22</b>	

### 3.24 Le Entrate derivanti da alienazioni, da trasferimenti di capitale e da riscossioni di crediti

Le entrate del titolo 4 partecipano, insieme con quelle del titolo 5, al finanziamento delle spese d'investimento e in pratica all'acquisizione di quei beni a fecondità ripetuta, utilizzati per più esercizi. La fonte di provenienza di queste entrate è decisamente di natura straordinaria, riferibile al patrimonio dell'ente ed all'attivazione di contributi straordinari. In questo titolo sono comprese anche le entrate da riduzioni di attività finanziarie.

L'articolazione del titolo per tipologia riproposte nella tabella seguente, possono essere confrontate tra loro al fine di evidenziare natura delle entrate finalizzate al finanziamento degli investimenti attivati nel corso dell'anno.

ENTRATE ACCERTATE TITOLO IV	2022	%
TIPOLOGIA 100 - Tributi in conto capitale	0,00	0,00 %
TIPOLOGIA 200 - Contributi agli investimenti	0,00	0,00 %
TIPOLOGIA 300 - Altri trasferimenti in conto capitale	1.100.000,00	2,23 %
TIPOLOGIA 400 - Entrate da alienazione di beni materiali e immateriali	0,00	0,00 %
TIPOLOGIA 500 - Altre entrate in conto capitale	48.187.322,53	97,77 %
<b>TOTALE</b>	<b>49.287.322,53</b>	<b>100,00 %</b>

L'analisi triennale, delle entrate, articolate nelle varie tipologie del titolo 4, evidenzia una situazione quale quella riportata nella tabella:

ACCERTAMENTI	2020	2021	2022
TIPOLOGIA 100 - Tributi in conto capitale	0,00	0,00	0,00
TIPOLOGIA 200 - Contributi agli investimenti	0,00	0,00	0,00
TIPOLOGIA 300 - Altri trasferimenti in conto capitale	60.048.185,44	200.993.504,04	1.100.000,00
TIPOLOGIA 400 - Entrate da alienazione di beni materiali e immateriali	0,00	0,00	0,00
TIPOLOGIA 500 - Altre entrate in conto capitale	1.200.000,00	0,00	48.187.322,53
<b>TOTALE</b>	<b>61.248.185,44</b>	<b>200.993.504,04</b>	<b>49.287.322,53</b>

Negli accertamenti sono ricompresi i programmi e i progetti finanziati dal PNRR.

### 3.25 Le Entrate derivanti da accensione di prestiti

L'Ente non ha fatto ricorso all'accensione di prestiti.

### 3.26 Capacità d'indebitamento residua

Il ricorso all'indebitamento, oltre che a valutazioni di convenienza economica (si ricorda che l'accensione di un mutuo determina di norma il consolidamento della spesa per interessi per un periodo di circa 15/20 anni, finanziabile con il ricorso a nuove entrate o con la riduzione delle altre spese correnti), è subordinato al rispetto di alcuni vincoli legislativi.

Tra questi la capacità d'indebitamento costituisce un indice sintetico di natura giuscontabile che limita la possibilità d'indebitamento per gli scopi previsti dalla normativa vigente.

Il calcolo della capacità di indebitamento per l'assunzione di mutui è collegato all'autonomia gestionale dell'ente e al mantenimento degli equilibri di bilancio. L'articolo 204 del D.Lgs. 267/2000 ed in precedenza le altre disposizioni confluite nel TUEL, stabiliscono la capacità teorica di indebitamento con riferimento al volume complessivo degli interessi passivi. Nel dettaglio le disposizioni normative hanno sempre sancito il principio che non potessero essere contratti mutui se l'importo annuale degli interessi riferiti a nuove forme di indebitamento, sommato agli interessi per mutui precedentemente contratti ed a quelli derivanti da garanzie prestate ai sensi dell'articolo 207, al netto dei contributi statali e regionali in conto interessi, superasse una soglia delle entrate relative ai primi tre titoli delle entrate del rendiconto del penultimo anno precedente quello in cui viene deliberata l'assunzione dei mutui, soglia soggetta a successive modificazioni per effetto di variazioni normative.

Dal lato pratico la capacità effettiva di indebitamento è subordinata alla misura in cui le entrate correnti finanziano le spese correnti.

Per questa ragione prima di procedere alla assunzione di un mutuo è necessario condurre una accurata analisi finanziaria con lo scopo di calcolare la effettiva capacità di indebitamento e valutare quale sarà la situazione finanziaria in seguito alla realizzazione della spesa di investimento.

CAPACITA' DI INDEBITAMENTO		Parziale	Totale
TITOLO I - accertamenti anno 2020		0,00	
TITOLO II - accertamenti anno 2020		3.336.388,50	
TITOLO III - accertamenti anno 2020		21.585,41	
Totale Entrate Correnti anno 2020			3.357.973,91
10%	Entrate Correnti anno	2022	335.797,39
Quota interessi da rimborsare al 31 dicembre		2022	302.050,28
Quota interessi disponibile			33.747,11
		% incidenza	1,00 %

Circa l'ammontare di tale limite va precisato che la previsione originaria ha subito varie modifiche da parte delle ultime leggi finanziarie. Tale limite, dal 1° gennaio 2015 nell'art. 204 del TUEL è stato fissato nel 10%.

## 4.00 Analisi della Spesa

### 4.05 Analisi per Missioni della Spesa

L'analisi della Spesa intende dare dimostrazione di come le risorse acquisite siano state impiegate all'interno del processo di erogazione dell'Ente per il perseguimento degli obiettivi programmatici fissati dall'Amministrazione all'interno dei documenti di Programmazione, distinguendo la natura delle stesse e la loro finalità. Per tale ragione l'esposizione proporrà, in sequenza, l'analisi degli aspetti contabili riguardanti la suddivisione delle spese in titoli, per poi passare alla loro scomposizione in missioni e Macroaggregato. La prima macro-classificazione per una sintetica lettura dell'intera manovra di spesa attuata nell'anno 2022, è quella che vede la distinzione in missioni. La tabella seguente riepiloga gli importi impegnati distinti per ciascuna missione, con la rispettiva incidenza in percentuale sul totale della spesa 2022.

Missione	Impegni	%
01 - Servizi istituzionali, generali e di gestione	2.333.029,10	4,37
02 - Giustizia	0,00	0,00
03 - Ordine pubblico e sicurezza	0,00	0,00
04 - Istruzione e diritto allo studio	0,00	0,00
05 - Tutela e valorizzazione dei beni e delle attività culturali	0,00	0,00
06 - Politiche giovanili, sport e tempo libero	0,00	0,00
07 - Turismo	0,00	0,00
08 - Assetto del territorio ed edilizia abitativa	0,00	0,00
09 - Sviluppo sostenibile e tutela del territorio e dell'ambiente	49.334.825,17	92,34
10 - Trasporti e diritto alla mobilità	0,00	0,00
11 - Soccorso civile	0,00	0,00
12 - Diritti sociali, politiche sociali e famiglia	0,00	0,00
13 - Tutela della salute	0,00	0,00
14 - Sviluppo economico e competitività	0,00	0,00
15 - Politiche per il lavoro e la formazione professionale	0,00	0,00
16 - Agricoltura, politiche agroalimentari e pesca	0,00	0,00
17 - Energia e diversificazione delle fonti energetiche	0,00	0,00
18 - Relazioni con le altre autonomie territoriali e locali	0,00	0,00
19 - Relazioni internazionali	0,00	0,00
20 - Fondi da ripartire	0,00	0,00
50 - Debito pubblico	1.276.109,44	2,39
60 - Anticipazioni finanziarie	0,00	0,00
99 - Servizi per conto terzi	481.797,90	0,90
<b>Totale</b>	<b>53.425.761,61</b>	<b>100,00</b>

### 4.10 Analisi per Titoli della Spesa

La prima macro-classificazione per una sintetica lettura dell'intera manovra di spesa attuata nell'anno 2022, è quella che vede la distinzione in titoli. La tabella seguente riepiloga gli importi impegnati distinti per ciascun titolo, con la rispettiva incidenza in percentuale sul totale della spesa 2022.

SPESE IMPEGNATE	2022	%
TITOLO I - Spese correnti	2.628.910,85	4,92 %
TITOLO II - Spese in conto capitale	49.340.993,70	92,35 %
TITOLO III - Spese per incremento di attività finanziarie	0,00	0,00 %
TITOLO IV - Rimborso prestiti	974.059,16	1,82 %
TITOLO V - Chiusura Anticipazioni ricevute da istituto tesoriere/cassiere	0,00	0,00 %
TITOLO VII - Spese per conto terzi e partite di giro	481.797,90	0,91 %
<b>TOTALE</b>	<b>53.425.761,61</b>	<b>100,00 %</b>

Allo stesso modo si evidenzia l'analisi del trend storico triennale di ciascun titolo, rappresentato dai seguenti importi:

SOMME IMPEGNATE	2020	2021	2022
TITOLO I - Spese correnti	1.449.574,03	2.234.991,22	2.628.910,85
TITOLO II - Spese in conto capitale	62.129.093,64	204.418.307,65	49.340.993,70
TITOLO III - Spese per incremento di attività finanziarie	0,00	0,00	0,00
TITOLO IV - Rimborso prestiti	669.927,00	973.817,05	974.059,16
TITOLO V - Chiusura Anticipazioni ricevute da istituto tesoriere/cassiere	0,00	0,00	0,00
TITOLO VII - Spese per conto terzi e partite di giro	234.846,63	372.369,72	481.797,90
<b>TOTALE</b>	<b>64.483.441,30</b>	<b>207.999.485,64</b>	<b>53.425.761,61</b>

#### 4.20 Spese correnti

Una valutazione più puntuale delle scelte di Spesa da parte dell'amministrazione deve necessariamente disaggregare le macro-componenti prima mostrate. In tal senso, la distinzione tra la Spesa di Parte Corrente e quella in Conto Capitale suddivise per destinazione funzionale facilita una tale lettura e meglio evidenzia l'impiego delle risorse nel perseguimento delle scelte strategiche. Le spese correnti sono quelle che consentono alle Amministrazioni di esercitare la propria attività. Di norma rappresentano uscite che si ripetono anno per anno, esclusa una modesta percentuale legata a specifiche iniziative o a spese di funzionamento non ripetitive, e sono iscritte nel Titolo 1. Si propone dapprima una sua distinzione per missioni. Nella tabella sottostante viene presentata la composizione degli impegni del titolo 1 della spesa nel rendiconto annuale 2022:

SPESA CORRENTE IMPEGNATA PER MISSIONI	2022	%
MISSIONE 01 - Servizi istituzionali, generali e di gestione	2.326.860,57	88,51 %
MISSIONE 02 - Giustizia	0,00	0,00 %
MISSIONE 03 - Ordine pubblico e sicurezza	0,00	0,00 %
MISSIONE 04 - Istruzione e diritto allo studio	0,00	0,00 %
MISSIONE 05 - Tutela e valorizzazione dei beni e delle attività culturali	0,00	0,00 %
MISSIONE 06 - Politiche giovanili, sport e tempo libero	0,00	0,00 %
MISSIONE 07 - Turismo	0,00	0,00 %
MISSIONE 08 - Assetto del territorio ed edilizia abitativa	0,00	0,00 %
MISSIONE 09 - Sviluppo sostenibile e tutela del territorio e dell'ambiente	0,00	0,00 %
MISSIONE 10 - Trasporti e diritto alla mobilità	0,00	0,00 %
MISSIONE 11 - Soccorso civile	0,00	0,00 %
MISSIONE 12 - Diritti sociali, politiche sociali e famiglia	0,00	0,00 %
MISSIONE 13 - Tutela della salute	0,00	0,00 %
MISSIONE 14 - Sviluppo economico e competitività	0,00	0,00 %
MISSIONE 15 - Politiche per il lavoro e la formazione professionale	0,00	0,00 %
MISSIONE 16 - Agricoltura, politiche agroalimentari e pesca	0,00	0,00 %
MISSIONE 17 - Energia e diversificazione delle fonti energetiche	0,00	0,00 %
MISSIONE 18 - Relazioni con le altre autonomie territoriali e locali	0,00	0,00 %
MISSIONE 19 - Relazioni internazionali	0,00	0,00 %
MISSIONE 20 - Fondi da ripartire	0,00	0,00 %
MISSIONE 50 - Debito pubblico	302.050,28	11,49 %
MISSIONE 60 - Anticipazioni finanziarie	0,00	0,00 %
<b>TOTALE</b>	<b>2.628.910,85</b>	<b>100,00 %</b>

#### 4.21 Analisi della Spesa corrente per Missioni

Allo stesso modo, si propone un'analisi degli impegni per ciascuna missione riferita all'anno 2022 ed ai due precedenti.

SOMME IMPEGNATE	2020	2021	2022
MISSIONE 01 - Servizi istituzionali, generali e di gestione	1.214.845,29	1.921.279,63	2.326.860,57
MISSIONE 02 - Giustizia	0,00	0,00	0,00
MISSIONE 03 - Ordine pubblico e sicurezza	0,00	0,00	0,00
MISSIONE 04 - Istruzione e diritto allo studio	0,00	0,00	0,00
MISSIONE 05 - Tutela e valorizzazione dei beni e delle attività culturali	0,00	0,00	0,00
MISSIONE 06 - Politiche giovanili, sport e tempo libero	0,00	0,00	0,00
MISSIONE 07 - Turismo	0,00	0,00	0,00
MISSIONE 08 - Assetto del territorio ed edilizia abitativa	0,00	0,00	0,00
MISSIONE 09 - Sviluppo sostenibile e tutela del territorio e dell'ambiente	11.419,20	11.419,20	0,00
MISSIONE 10 - Trasporti e diritto alla mobilità	0,00	0,00	0,00
MISSIONE 11 - Soccorso civile	0,00	0,00	0,00
MISSIONE 12 - Diritti sociali, politiche sociali e famiglia	0,00	0,00	0,00
MISSIONE 13 - Tutela della salute	0,00	0,00	0,00
MISSIONE 14 - Sviluppo economico e competitività	0,00	0,00	0,00
MISSIONE 15 - Politiche per il lavoro e la formazione professionale	0,00	0,00	0,00
MISSIONE 16 - Agricoltura, politiche agroalimentari e pesca	0,00	0,00	0,00
MISSIONE 17 - Energia e diversificazione delle fonti energetiche	0,00	0,00	0,00
MISSIONE 18 - Relazioni con le altre autonomie territoriali e locali	0,00	0,00	0,00
MISSIONE 19 - Relazioni internazionali	0,00	0,00	0,00
MISSIONE 20 - Fondi da ripartire	0,00	0,00	0,00
MISSIONE 50 - Debito pubblico	223.309,54	302.292,39	302.050,28
MISSIONE 60 - Anticipazioni finanziarie	0,00	0,00	0,00
<b>TOTALE</b>	<b>1.449.574,03</b>	<b>2.234.991,22</b>	<b>2.628.910,85</b>

#### 4.22 Analisi della Spesa corrente per intervento

L'analisi per Macroaggregato riguarda le componenti economiche della spesa, elencate di seguito, ed evidenzia la suddivisione della spesa in relazione ai fattori produttivi nell'ambito di ciascun servizio

SPESA CORRENTE IMPEGNATA PER MACROAGGREGATO	2022	%
MACROAGG. 01 - Redditi da lavoro dipendente	1.201.551,81	45,71 %
MACROAGG. 02 - Imposte e tasse a carico dell'ente	51.365,32	1,95 %
MACROAGG. 03 - Acquisto di beni e servizi	943.600,49	35,89 %
MACROAGG. 04 - Trasferimenti correnti	22.815,77	0,87 %
MACROAGG. 07 - Interessi passivi	302.050,28	11,49 %
MACROAGG. 08 - Altre spese per redditi da capitale	0,00	0,00 %
MACROAGG. 09 - Rimborsi e poste correttive delle entrate	0,00	0,00 %
MACROAGG. 10 - Altre spese correnti	107.527,18	4,09 %
<b>TOTALE</b>	<b>2.628.910,85</b>	<b>100,00 %</b>

SOMME IMPEGNATE	2020	2021	2022
MACROAGG. 01 - Redditi da lavoro dipendente	596.557,50	1.020.119,26	1.201.551,81
MACROAGG. 02 - Imposte e tasse a carico dell'ente	33.164,09	46.225,16	51.365,32
MACROAGG. 03 - Acquisto di beni e servizi	520.510,43	718.358,09	943.600,49
MACROAGG. 04 - Trasferimenti correnti	0,00	0,00	22.815,77
MACROAGG. 07 - Interessi passivi	223.309,54	302.292,39	302.050,28
MACROAGG. 08 - Altre spese per redditi da capitale	0,00	0,00	0,00
MACROAGG. 09 - Rimborsi e poste correttive delle entrate	0,00	0,00	0,00
MACROAGG. 10 - Altre spese correnti	76.032,47	147.996,32	107.527,18
<b>TOTALE</b>	<b>1.449.574,03</b>	<b>2.234.991,22</b>	<b>2.628.910,85</b>

### Verifica Spese di Personale

Il comma 557 quater della L. 296/2006, così come modificato dal comma 5 bis dell'art. 3 del D.L. 24 giugno 2014, n. 90, dispone che gli enti territoriali, a decorrere dall'anno 2014, nell'ambito della programmazione triennale dei fabbisogni di personale debbano conseguire il contenimento delle spese di personale con riferimento al valore medio conseguito nel triennio 2011-2013. Tuttavia, l'L'ERSI essendosi costituito nell'anno 2016 e divenuto operativo nel mese di ottobre 2019, non è tenuto al rispetto della media della spesa 2011-2013.

Descrizione	2011	2012	2013	Media	2022
Spese Macroaggregato 101	0,00	0,00	0,00	0,00	1.201.551,81
Spese Macroaggregato 103	0,00	0,00	0,00	0,00	943.600,49
Irap 1.02.01.01.001	0,00	0,00	0,00	0,00	48.464,60
Altre spese da specificare:	0,00	0,00	0,00	0,00	0,00
<b>Totale spese di personale (A)</b>	<b>0,00</b>	<b>0,00</b>	<b>0,00</b>	<b>0,00</b>	<b>2.193.616,90</b>
<b>(-) Componenti escluse (B)</b>	<b>0,00</b>	<b>0,00</b>	<b>0,00</b>	<b>0,00</b>	<b>0,00</b>
<b>Componenti assoggettate al limite di spesa (C=A-B)</b>	<b>0,00</b>	<b>0,00</b>	<b>0,00</b>	<b>0,00</b>	<b>2.193.616,90</b>

### 4.30 Spese in conto capitale

L'analisi condotta per titoli permette di ottenere delle prime indicazioni sulle scelte dell'amministrazione. A tal fine l'analisi successiva favorisce una conoscenza più analitica del contenuto dei titoli, avendo riguardo dei valori classificati secondo criteri diversi rispetto alla natura economica, in modo da far meglio comprendere il risultato delle scelte e degli indirizzi strategici posti in essere. Procederemo all'analisi della spesa per investimenti, così come si è fatto per la parte corrente, avendo riguardo alla destinazione per missioni della stessa.

### 4.31 Analisi della Spesa in conto capitale

Così come si è proceduto per la Spesa Corrente allo stesso modo si procede nella scomposizione della Spesa per Investimenti a partire dalla suddivisione in Missioni che consente di valutare la destinazione delle risorse da parte dell'amministrazione. Tale valutazione è resa ancora più agevole riportando la composizione percentuale della Spesa per singola funzione rispetto al totale del Titolo 2.

Nelle tabelle sottostanti è presentata la composizione degli impegni del titolo 2 per missione nel rendiconto annuale 2022 e, poi, per ciascuna missione si offre una lettura di tendenza confrontando i dati dell'esercizio oggetto di analisi con quelli dei due anni precedenti.

SPESA D'INVESTIMENTO IMPEGNATA PER MISSIONI	2022	%
MISSIONE 01 - Servizi istituzionali, generali e di gestione	6.168,53	0,01 %
MISSIONE 02 - Giustizia	0,00	0,00 %
MISSIONE 03 - Ordine pubblico e sicurezza	0,00	0,00 %
MISSIONE 04 - Istruzione e diritto allo studio	0,00	0,00 %
MISSIONE 05 - Tutela e valorizzazione dei beni e delle attività culturali	0,00	0,00 %
MISSIONE 06 - Politiche giovanili, sport e tempo libero	0,00	0,00 %
MISSIONE 07 - Turismo	0,00	0,00 %
MISSIONE 08 - Assetto del territorio ed edilizia abitativa	0,00	0,00 %
MISSIONE 09 - Sviluppo sostenibile e tutela del territorio e dell'ambiente	49.334.825,17	99,99 %
MISSIONE 10 - Trasporti e diritto alla mobilità	0,00	0,00 %
MISSIONE 11 - Soccorso civile	0,00	0,00 %
MISSIONE 12 - Diritti sociali, politiche sociali e famiglia	0,00	0,00 %
MISSIONE 13 - Tutela della salute	0,00	0,00 %
MISSIONE 14 - Sviluppo economico e competitività	0,00	0,00 %
MISSIONE 15 - Politiche per il lavoro e la formazione professionale	0,00	0,00 %
MISSIONE 16 - Agricoltura, politiche agroalimentari e pesca	0,00	0,00 %
MISSIONE 17 - Energia e diversificazione delle fonti energetiche	0,00	0,00 %
MISSIONE 18 - Relazioni con le altre autonomie territoriali e locali	0,00	0,00 %
MISSIONE 19 - Relazioni internazionali	0,00	0,00 %
MISSIONE 20 - Fondi da ripartire	0,00	0,00 %
TOTALE	49.340.993,70	100,00 %



SOMME IMPEGNATE	2020	2021	2022
MISSIONE 01 - Servizi istituzionali, generali e di gestione	0,00	949,77	6.168,53
MISSIONE 02 - Giustizia	0,00	0,00	0,00
MISSIONE 03 - Ordine pubblico e sicurezza	0,00	0,00	0,00
MISSIONE 04 - Istruzione e diritto allo studio	0,00	0,00	0,00
MISSIONE 05 - Tutela e valorizzazione dei beni e delle attività culturali	0,00	0,00	0,00
MISSIONE 06 - Politiche giovanili, sport e tempo libero	0,00	0,00	0,00
MISSIONE 07 - Turismo	0,00	0,00	0,00
MISSIONE 08 - Assetto del territorio ed edilizia abitativa	0,00	0,00	0,00
MISSIONE 09 - Sviluppo sostenibile e tutela del territorio e dell'ambiente	62.129.093,64	204.417.357,88	49.334.825,17
MISSIONE 10 - Trasporti e diritto alla mobilità	0,00	0,00	0,00
MISSIONE 11 - Soccorso civile	0,00	0,00	0,00
MISSIONE 12 - Diritti sociali, politiche sociali e famiglia	0,00	0,00	0,00
MISSIONE 13 - Tutela della salute	0,00	0,00	0,00
MISSIONE 14 - Sviluppo economico e competitività	0,00	0,00	0,00
MISSIONE 15 - Politiche per il lavoro e la formazione professionale	0,00	0,00	0,00
MISSIONE 16 - Agricoltura, politiche agroalimentari e pesca	0,00	0,00	0,00
MISSIONE 17 - Energia e diversificazione delle fonti energetiche	0,00	0,00	0,00
MISSIONE 18 - Relazioni con le altre autonomie territoriali e locali	0,00	0,00	0,00
MISSIONE 19 - Relazioni internazionali	0,00	0,00	0,00
MISSIONE 20 - Fondi da ripartire	0,00	0,00	0,00
TOTALE	62.129.093,64	204.418.307,65	49.340.993,70

## I progetti del PNRR

L'ERSI è soggetto beneficiario mentre i soggetti attuatori sono i Gestori

Al fine di garantire la perimetrazione prevista dall'art. 9 del decreto-legge n. 77/2021, gli enti territoriali, in contabilità finanziaria, accendono appositi capitoli all'interno del piano esecutivo di gestione o del bilancio finanziario gestionale al fine di garantire l'individuazione delle entrate e delle uscite relative al finanziamento specifico e integrano la descrizione dei capitoli con l'indicazione della missione, componente, investimento e CUP. Gli enti che sono beneficiari di risorse PNRR per più opere finanziate con il medesimo decreto devono prevedere un distinto capitolo per ogni progetto. L'art. 15, comma 3, del decreto-legge n. 77 del 2021 prevede che alla fine dell'esercizio, nelle more del perfezionamento delle obbligazioni di spesa, le risorse accertate confluiscono nel risultato di amministrazione e, trattandosi di risorse vincolate, possono essere applicate al bilancio di previsione del triennio successivo. Come già richiamato l'utilizzo di tali risorse è consentito anche agli enti in disavanzo in deroga ai limiti previsti dall'art. 1, commi 897 e 898, della legge 30 dicembre 2018, n. 145. L'art. 15, comma 4-bis del decreto-legge n. 77, del 2021, prevede che per le risorse del PNRR, trattandosi di entrate vincolate, gli enti locali, soggetti al titolo I del d.lgs. n. 118 del 2011, possono variare il bilancio fino al 31 dicembre per iscrivere nuove o maggiori entrate, stanziare i correlati programmi di spesa e procedere con l'accertamento delle relative entrate.

L'art. 175, comma 3, lettera a) del decreto-legislativo n. 267 del 2000 e art. 51, comma 6, lettera a) del d.lgs. n. 118 del 2011 prevede inoltre che, dal 2021 al 2026, gli enti locali possono variare il bilancio anche nel corso dell'esercizio provvisorio o della gestione provvisoria per iscrivere in bilancio i finanziamenti di derivazione statale ed europea per investimenti.

In caso di ritardo/anticipo nella realizzazione delle opere, è modificata l'imputazione contabile delle entrate e spese accertate e impegnate sulla base del cronoprogramma se non ancora incassate e pagate. L'imputazione contabile è adeguata all'andamento effettivo dei lavori attraverso variazioni di bilancio di natura amministrativa e nell'ambito dell'annuale provvedimento di riaccertamento ordinario dei residui.

Il PNRR, a differenza dei programmi di spesa tradizionalmente realizzati nell'ambito di fondi strutturali di investimento europeo, si configura come un programma di performance, con traguardi qualitativi e quantitativi prefissati a scadenze stringenti. Il controllo e la rendicontazione riguardano, pertanto, sia gli aspetti necessari ad assicurare il corretto conseguimento dei traguardi e degli obiettivi (milestone e target) che quelli necessari ad assicurare che le spese sostenute per la realizzazione dei progetti del PNRR siano regolari e conformi alla normativa vigente e congruenti con i risultati raggiunti. Come previsto dagli Allegati alle Circolari MEF-RGS n. 21 del 14 ottobre 2021 e n. 9 del 10 febbraio 2022, nonché dai dispositivi attuativi delle Amministrazioni centrali titolari di misure PNRR e relativi atti convenzionali, il Soggetto Attuatore assume, nella fase di attuazione del progetto di propria responsabilità, obblighi specifici in tema di controllo:

- di regolarità amministrativo – contabile delle spese esposte a rendicontazione;
- del rispetto delle condizionalità\* e di tutti gli ulteriori requisiti connessi alle Misure (investimenti/riforme) PNRR, in particolare del principio DNSH, del contributo che i progetti devono assicurare per il conseguimento del Target associato alla misura di riferimento, del contributo all'indicatore comune e ai tagging ambientali e digitali nonché dei principi trasversali PNRR;
- dell'adozione di misure di prevenzione e contrasto di irregolarità gravi quali frode, conflitto di interessi, doppio finanziamento nonché verifiche dei dati previsti dalla normativa antiriciclaggio;
- di rendicontazione, sul sistema informativo utilizzato, delle spese sostenute ovvero dei costi maturati in caso di utilizzo di opzioni di semplificazione dei costi (OCS).

#### 4.32 Analisi della Spesa in conto capitale per intervento

Stessa logica si segue nel presentare i dati del Titolo 2 distinti per Macroaggregato:

SPESA D'INVESTIMENTO IMPEGNATA PER MACROAGGREGATO	2022	%
MACROAGG. 01 - Tributi in conto capitale a carico dell'ente	0,00	0,00 %
MACROAGG. 02 - Investimenti fissi lordi e acquisto di terreni	0,00	0,00 %
MACROAGG. 03 - Contributi agli investimenti	0,00	0,00 %
MACROAGG. 04 - Altri trasferimenti in conto capitale	0,00	0,00 %
MACROAGG. 05 - Altre spese in conto capitale	49.340.993,70	100,00 %
<b>TOTALE</b>	<b>49.340.993,70</b>	<b>100,00 %</b>

SOMME IMPEGNATE	2020	2021	2022
MACROAGG. 01 - Tributi in conto capitale a carico dell'ente	0,00	0,00	0,00
MACROAGG. 02 - Investimenti fissi lordi e acquisto di terreni	0,00	0,00	0,00
MACROAGG. 03 - Contributi agli investimenti	0,00	0,00	0,00
MACROAGG. 04 - Altri trasferimenti in conto capitale	0,00	0,00	0,00
MACROAGG. 05 - Altre spese in conto capitale	62.129.093,64	204.418.307,65	49.340.993,70
<b>TOTALE</b>	<b>62.129.093,64</b>	<b>204.418.307,65</b>	<b>49.340.993,70</b>

#### 4.40 Analisi della Spesa per rimborso di prestiti

Il titolo 4 della spesa presenta gli oneri sostenuti nel corso dell'anno per il rimborso delle quote capitale riferiti a prestiti contratti.

Gli interventi che compongono il Titolo 4 della Spesa premettono di comprendere la composizione dello stock di indebitamento, differenziando dapprima le fonti a breve e medio da quelle a lungo termine e, tra queste ultime, quelle riferibili a mutui da quelle per rimborso di prestiti obbligazionari.

I dati che seguono presentano la ripartizione percentuale degli impegni per Macroaggregato rispetto al valore complessivo del titolo per l'anno 2022 e, il trend rispetto ai rendiconti del biennio precedente.

SPEA IMPEGNATA PER RIMBORSO PRESTITI	2022	%
Rimborso di titoli obbligazionari	0,00	0,00 %
Rimborso prestiti a breve termine	0,00	0,00 %
Rimborso mutui e altri finanziamenti a medio lungo termine	974.059,16	100,00 %
Rimborso di altre forme di indebitamento	0,00	0,00 %
Fondi per rimborso prestiti	0,00	0,00 %
<b>TOTALE</b>	<b>974.059,16</b>	<b>100,00 %</b>

SOMME IMPEGNATE	2020	2021	2022
Rimborso di titoli obbligazionari	0,00	0,00	0,00
Rimborso prestiti a breve termine	0,00	0,00	0,00
Rimborso mutui e altri finanziamenti a medio lungo termine	669.927,00	973.817,05	974.059,16
Rimborso di altre forme di indebitamento	0,00	0,00	0,00
Fondi per rimborso prestiti	0,00	0,00	0,00
<b>TOTALE</b>	<b>669.927,00</b>	<b>973.817,05</b>	<b>974.059,16</b>

#### 5.00 Analisi degli scostamenti tra previsionali e definitivi

Dall'analisi degli scostamenti tra i dati di previsione e quelli definitivi ottenuti ex-post al termine della gestione, comprensivo delle variazioni intercorse nel corso dell'esercizio, si traggono importanti considerazioni circa la capacità della struttura dell'Ente di realizzare quanto previsto. Nelle tabelle sottostanti sono riportati, per l'entrata e per la spesa, gli importi relativi a ciascun componente del bilancio così come risultanti all'inizio dell'esercizio (in sede di predisposizione del bilancio) e, quindi, al termine dello stesso (a seguito delle variazioni intervenute).

Confronto tra previsioni ed accertamenti	Previsioni iniziali	Previsioni definitive	Accertamenti	%
Risultato del Bilancio corrente	5.040.510,71	5.133.110,71	5.047.375,72	98,33 %
Risultato del Bilancio investimenti	306.471.678,50	354.871.401,03	49.340.993,70	13,90 %
Risultato del Bilancio movimento di fondi	76.585,50	76.585,50	0,00	0,00 %
Risultato del Bilancio di terzi	1.085.500,00	1.085.500,00	481.797,90	44,38 %
<b>TOTALE</b>	<b>312.674.274,71</b>	<b>361.166.597,24</b>	<b>54.870.167,32</b>	<b>15,19 %</b>

Confronto tra previsioni ed impegni	Previsioni iniziali	Previsioni definitive	Impegni	%
Risultato del Bilancio corrente	5.040.510,71	5.045.510,71	3.602.970,01	71,41 %
Risultato del Bilancio investimenti	306.471.678,50	354.959.001,03	49.340.993,70	13,90 %
Risultato del Bilancio movimento di fondi	76.585,50	76.585,50	0,00	0,00 %
Risultato del Bilancio di terzi	1.085.500,00	1.085.500,00	481.797,90	44,38 %
<b>TOTALE</b>	<b>312.674.274,71</b>	<b>361.166.597,24</b>	<b>53.425.761,61</b>	<b>14,79 %</b>

## 6.00 LA LETTURA DEL RENDICONTO PER INDICI

Oltre ai risultati e agli indicatori considerati nei paragrafi precedenti, vi sono molti altri indici particolarmente significativi applicabili al conto del bilancio. In sede di rendiconto, l'utilizzo degli indicatori aumenta la capacità informativa dei dati contabili, facilitando la comprensione, l'interpretazione e l'apprezzamento dell'andamento gestionale nel periodo considerato.

Laddove possibili, i raffronti tra i valori preventivati e valori effettivi sono di grande utilità per valutare l'efficacia dell'azione amministrativa, tramite tipiche analisi degli scostamenti condotte sull'esercizio in esame ed anche su più esercizi (analisi dinamiche).

### 6.10 Indici di Entrata

Nei paragrafi che seguono, verranno calcolati i seguenti quozienti di bilancio:

- indice di pressione finanziaria;
- indice di autonomia finanziaria;

Per ciascuno di essi, a fianco del valore calcolato sulle risultanze dell'anno 2022, vengono proposti i valori ottenuti effettuando un confronto con quelli relativi ai rendiconti del triennio precedente.

I dati relativi agli abitanti ed al personale dipendente presi in considerazione per il calcolo di alcuni indici, sono forniti dalla seguente tabella:

al 31.12	2019	2020	2021	2022
Personale	10	10	10	13
Popolazione	1.311.580	131.580	131.580	131.580

### 6.11 Indice di pressione finanziaria

L'indice esprime il gettito finanziario per ogni singolo abitante. Si ottiene confrontando la somma delle entrate accertate relative ai titoli I e II rapportata alla popolazione residente. Il rapporto che ne discende, riferito all'anno 2022 e triennio precedente, aiuta a comprendere il livello di pressione finanziaria a cui ciascun cittadino è sottoposto sommando la pressione diretta ed indiretta. Quanto più alto è il valore del rapporto (in termini assoluti), tanto maggiore è lo sforzo finanziario profuso dal singolo abitante.

DENOMINAZIONE INDICATORE	COMPOSIZIONE	2019	2020	2021	2022
E1 - Pressione finanziaria	<u>Entrate tributarie + Trarf. Correnti</u>	€ 0,23	€ 25,36	€ 133,36	€ 38,44
	Popolazione				

### 6.12 Indice di autonomia finanziaria

L'indice di autonomia finanziaria, ottenuto quale rapporto tra le entrate tributarie (Titolo I) ed extratributarie (Titolo III) con il totale delle entrate correnti (totali dei titoli I + II + III), correla le risorse proprie dell'Ente con quelle complessive di parte corrente ed evidenzia la capacità di ciascun Comune di acquisire autonomamente le disponibilità necessarie per il finanziamento della spesa.

Come per gli altri indici viene proposta un'analisi storica relativa all'anno corrente ed al triennio precedente.

DENOMINAZIONE INDICATORE	COMPOSIZIONE	2019	2020	2021	2022
E5 - Autonomia finanziaria	<u>Entrate tributarie + extratributarie</u>	0,00 %	0,64 %	0,39 %	0,85 %
	Entrate correnti				

## 6.20 Indici di Spesa

Nei paragrafi che seguono verranno presentati, relativamente alla parte Spesa del bilancio, alcuni rapporti che rivestono maggiore interesse e precisamente:

- rigidità della spesa corrente;
- incidenza delle spese del personale sulle spese correnti;
- spesa media del personale;
- incidenza degli interessi passivi sulle spese correnti;
- spesa corrente pro capite;
- spesa d'investimento pro capite.

I dati relativi agli abitanti ed al personale dipendente presi in considerazione per il calcolo di alcuni indici, sono forniti dalla seguente tabella.

al 31.12	2019	2020	2021	2022
Personale	10	10	10	13
Popolazione	1.311.580	131.580	131.580	131.580

## 6.21 Rigidità della spesa corrente

La rigidità della spesa corrente è un tipico indicatore di struttura finanziaria che rileva a consuntivo l'incidenza percentuale delle spese fisse (personale ed interessi) sul totale del titolo I della spesa.

Quanto minore è detto valore, tanto maggiore è l'autonomia discrezionale della Giunta e del Consiglio in sede di predisposizione del bilancio.

Nella parte sottostante viene riportata la formula per il calcolo dell'indice ed il risultato ottenuto sui dati del bilancio 2022 da confrontare con quello degli anni precedenti.

DENOMINAZIONE INDICATORE	COMPOSIZIONE	2019	2020	2021	2022
S1 - Rigidità della Spesa Corrente	$\frac{\text{Personale} + \text{Int. Passivi}}{\text{Spesa Corrente}}$	0,00 %	56,56 %	59,17 %	57,19 %

## 6.22 Incidenza degli interessi passivi sulle spese correnti

L'indice di rigidità della spesa corrente può essere scomposto analizzando separatamente l'incidenza di ciascuno dei due addendi del numeratore (personale e interessi) rispetto al denominatore del rapporto (totale delle spese correnti).

Pertanto, considerando solo gli interessi passivi che l'Ente è tenuto a pagare annualmente per i mutui in precedenza contratti, avremo che l'indice misura l'incidenza degli oneri finanziari sulle spese correnti.

Valori particolarmente elevati dimostrano che la propensione agli investimenti relativa agli anni passati sottrae risorse correnti alla gestione futura e limita la capacità attuale di spesa.

Il grafico e la correlata tabella evidenziano l'andamento dell'indice nel quadriennio 2019 – 2022:

DENOMINAZIONE INDICATORE	COMPOSIZIONE	2019	2020	2021	2022
S2 - Incidenza degli Interessi Passivi sulle Spese Correnti	$\frac{\text{Interessi Passivi}}{\text{Spesa Corrente}}$	0,00 %	15,41 %	13,53 %	11,49 %

### 6.23 Incidenza delle spese del personale sulle spese correnti

L'incidenza delle spese del personale sul totale complessivo delle spese correnti è un indice complementare al precedente che permette di concludere l'analisi sulla rigidità della spesa del titolo I. Nella parte sottostante viene proposto il valore risultante applicando il rapporto sotto riportato al bilancio 2022 ed ai tre precedenti:

DENOMINAZIONE INDICATORE	COMPOSIZIONE	2019	2020	2021	2022
S3 - Incidenza della Spesa del personale sulle Spese correnti	<u>Personale</u> Spesa Corrente	62,16 %	41,15 %	45,64 %	45,71 %

### 6.24 Spesa media del personale

Al fine di ottenere un'informazione ancora più completa, il dato precedente può essere integrato con un altro parametro quale quello della spesa media per dipendente.

Nella parte sottostante viene proposto il valore risultante applicando il rapporto sotto specificato al bilancio 2022 oltre che nei tre anni precedenti.

DENOMINAZIONE INDICATORE	COMPOSIZIONE	2019	2020	2021	2022
S4 - Spesa media del personale	<u>Personale</u> n. dipendenti	€ 16.248,77	€ 59.655,75	€ 102.011,93	€ 92.427,06

### 6.25 Percentuale di copertura delle spese correnti con trasferimenti dello Stato e di altri enti del settore pubblico allargato

La "percentuale di copertura delle spese correnti con i trasferimenti dello stato e di altri enti del settore pubblico allargato" permette di comprendere la compartecipazione dello Stato, della Regione e degli altri enti del settore pubblico allargato alla gestione ordinaria dell'Ente.

Nella parte sottostante viene proposto il valore risultante applicando il rapporto ai valori del bilancio 2022 ed il confronto con il medesimo rapporto applicato agli esercizi del triennio precedente.

DENOMINAZIONE INDICATORE	COMPOSIZIONE	2019	2020	2021	2022
S5 - Copertura delle Spese correnti con Trasferimenti correnti	<u>Trasferimenti Correnti</u> Spesa Corrente	142,44 %	230,16 %	785,12 %	192,38 %

### 6.26 Spesa corrente pro capite

La spesa corrente pro capite misura l'entità della spesa sostenuta dall'Ente per l'ordinaria gestione, rapportata al numero di cittadini.

Nella parte sottostante viene proposto il valore risultante applicando la formula sotto riportata al bilancio corrente ed al triennio precedente.

DENOMINAZIONE INDICATORE	COMPOSIZIONE	2019	2020	2021	2022
S6 - Spesa corrente pro-capite	<u>Spesa Corrente</u> Popolazione	€ 0,20	€ 11,02	€ 16,99	€ 19,98

### 6.27 Spesa in conto capitale pro capite

Così come visto per la spesa corrente, un dato altrettanto interessante può essere ottenuto, ai fini di una completa informazione sulla programmazione dell'Ente, con la costruzione dell'indice della Spesa in conto capitale pro capite, rapporto che misura il valore della spesa per investimenti che l'Ente ha sostenuto per ciascun abitante. Nella parte sottostante viene proposto il valore ottenuto applicando il rapporto ai valori del bilancio 2022 ed effettuando il confronto con il medesimo rapporto applicato agli esercizi del triennio precedente.

L'indice di spesa va interpretato tenendo conto che nel totale del Titolo II spesa è ricompreso l'importo relativo all'intervento 10 "Riscossione di crediti".

DENOMINAZIONE INDICATORE	COMPOSIZIONE	2019	2020	2021	2022
S7 - Spesa in c/capitale pro-capite	Spesa Investimento Popolazione	€ 67,66	€ 472,18	€ 1.553,57	€ 374,99

### 6.28 Rigidità Strutturale

L'indicatore di rigidità strutturale indica quanta parte delle entrate correnti viene assorbita dalle spese per il personale, per il rimborso delle rate dei mutui e per gli interessi. Lo stesso evidenzia, pertanto, l'ammontare delle entrate correnti utilizzato dall'Ente per finanziare le spese di natura rigida. Minore, quindi, è il valore dell'indicatore e maggiore è la capacità dell'Ente di finanziare spese di carattere "discrezionale".

DENOMINAZIONE INDICATORE	COMPOSIZIONE	2019	2020	2021	2022
S8 - Rigidità Strutturale	Personale + Int. Passivi + q. cap mutui Entrate Correnti	53,04 %	44,37 %	13,03 %	48,57 %

### 6.30 GLI INDICI DELLA GESTIONE RESIDUI

L'incidenza dei residui presenta un grande valore segnaletico: arricchisce le analisi di velocità di riscossione e di pagamento evidenziando eventuali anomalie e difformità. Sono indicatori che rientrano nell'analisi dei processi di formazione e di smaltimento dei residui. A tal fine, nei paragrafi che seguono verranno calcolati i seguenti quozienti di bilancio:

- indice di incidenza dei residui attivi;
- indice di incidenza dei residui passivi.

#### 6.31 Indice di incidenza dei residui attivi

L'indice di incidenza dei residui attivi esprime il rapporto fra i residui sorti nell'esercizio ed il valore delle operazioni di competenza dell'esercizio medesimo. Misura lo smaltimento (o monetizzazione) dei crediti (residui attivi) nel corso degli anni successivi a quello di competenza.

DENOMINAZIONE INDICATORE	COMPOSIZIONE	2019	2020	2021	2022
R1 - Incidenza dei Residui Attivi	<u>Totale Residui Attivi</u> Totale Accertamenti c/comp.	97,86 %	207,56 %	150,45 %	672,56 %

#### 6.32 Indice di incidenza dei residui passivi

Analogamente a quanto verificato per le Entrate, l'indice di incidenza dei residui passivi esprime il rapporto fra i residui sorti nell'esercizio ed il valore delle operazioni di competenza dell'esercizio medesimo.

DENOMINAZIONE INDICATORE	COMPOSIZIONE	2019	2020	2021	2022
R2 - Incidenza dei Residui Passivi	<u>Totale Residui Passivi</u> Totale Impegni c/comp.	99,83 %	213,67 %	158,17 %	687,79 %

#### 6.41 tempestività dei pagamenti

Il Decreto Del Presidente Del Consiglio Dei Ministri 22 settembre 2014 ha novellato e modificato l'indicatore della tempestività dei pagamenti, introdotto dal Decreto-Legge 24 aprile 2014, n. 66.

Per l'anno 2022 l'indicatore annuale di tempestività dei pagamenti è calcolato come la somma, per ciascuna fattura emessa a titolo di corrispettivo di una transazione commerciale, dei giorni effettivi intercorrenti tra la data di scadenza della fattura o richiesta equivalente di pagamento e la data di pagamento ai fornitori moltiplicata per l'importo dovuto, rapportata alla somma degli importi pagati nel periodo di riferimento. Tale indicatore, costruito quale differenza tra la data di scadenza del pagamento e la data di invio del mandato di pagamento al Tesoriere e ponderato con gli importi pagati, misura quindi, se positivo, il ritardo medio nei pagamenti delle Amministrazioni.

ND	Descrizione	Valori
A	Importo dovuto x giorni trascorsi	17.554.292,26
B	Somma degli importi pagati nel 2022	435.905,83
	<b>Indicatore Tempestività dei Pagamenti A / B</b>	40

Poiché i criteri utilizzati per il calcolo dell'indicatore relativo al 2022 sono diversi da quelli adottati dalle Amministrazioni per il calcolo del tempo medio di pagamento relativo all'esercizio 2021 e precedenti, questi ultimi non sono confrontabili con l'indicatore elaborato per l'anno 2022



## 7.00 LA GESTIONE ECONOMICO - PATRIMONIALE

### 7.10 Il Conto Economico

#### **ANALISI E VALUTAZIONE DELLE COMPONENTI ECONOMICHE (art. 229 del D.Lgs. 267/2000)**

Il conto economico evidenzia i componenti positivi e negativi dell'attività dell'ente secondo criteri di competenza economica, dettagliati nell' Allegato Principio applicato della contabilità economico-patrimoniale. Alla sua compilazione l'ente ha provveduto mediante il sistema contabile integrato - con rilevazione integrata e contestuale degli aspetti finanziari, economici e patrimoniali, utilizzando il Piano dei conti integrato introdotto dall'armonizzazione.

Il conto economico è redatto secondo uno schema a struttura scalare, con le voci classificate secondo la loro natura e con la rilevazione di risultati parziali e del risultato economico finale.

Costituiscono componenti positivi del conto economico:

- i tributi,
- i trasferimenti correnti,
- i proventi dei servizi pubblici,
- i proventi derivanti dalla gestione del patrimonio,
- i proventi finanziari,
- le insussistenze del passivo,
- le sopravvenienze attive,
- le plusvalenze da alienazioni.

I valori esposti sono rettificati, al fine di costituire la dimensione economica rilevando i seguenti elementi:

- a) i risconti passivi ed i ratei attivi;
- b) le variazioni in aumento o in diminuzione delle rimanenze;
- c) i costi capitalizzati costituiti dai costi sostenuti per la produzione in economia di valori da porre, dal punto di vista economico, a carico di diversi esercizi;
- d) le quote di ricavi già inserite nei risconti passivi di anni precedenti;
- e) le quote di ricavi pluriennali pari agli accertamenti degli introiti vincolati;
- f) imposta sul valore aggiunto per le attività effettuate in regime di impresa.

Costituiscono componenti negativi del conto economico:

- l'acquisto di materie prime e dei beni di consumo,
- la prestazione di servizi,
- l'utilizzo di beni di terzi,
- le spese di personale,
- i trasferimenti e contributi a terzi,
- gli interessi passivi e gli oneri finanziari diversi,
- le imposte e tasse a carico dell'ente,
- gli accantonamenti ,
- le minusvalenze da alienazioni,
- gli ammortamenti e le svalutazioni compresa l'accantonamento al FCDE,
- gli oneri straordinari
- le insussistenze dell'attivo come i minori crediti e i minori residui attivi.

I valori esposti sono rettificati, al fine di costituire la dimensione economica rilevando i seguenti elementi:

- a) i costi di esercizi futuri, i risconti attivi ed i ratei passivi;
- b) le variazioni in aumento od in diminuzione delle rimanenze;
- c) le quote di costo già inserite nei risconti attivi degli anni precedenti;
- d) le quote di ammortamento di beni a valenza pluriennale e di costi capitalizzati;
- e) l'imposta sul valore aggiunto per le attività effettuate in regime d'impresa.

Al fine del pareggio è espresso il risultato economico.

<b>CONTO ECONOMICO</b>	
A – COMPONENTI POSITIVI DELLA GESTIONE	4.125.231,30
B – COMPONENTI NEGATIVI DELLA GESTIONE	3.056.653,12
DIFFERENZA FRA COMPONENTI POSITIVI E NEGATIVI DELLA GESTIONE ( A-B)	1.068.578,18
C – PROVENTI ONERI FINANZIARI	-300.293,85
D – RETTIFICHE DI VALORE ATTIVITA' FINANZIARIE	0,00
E – PROVENTI ED ONERI STRAORDINARI	-487.913,57
<b>RISULTATO PRIMA DELLE IMPOSTE</b>	<b>280.370,76</b>
IMPOSTE	48.464,40
<b>RISULTATO ECONOMICO DELL'ESERCIZIO</b>	<b>231.906,16</b>

Vanno incluse tutte le quote di ammortamento delle immobilizzazioni immateriali e materiali iscritte nello stato patrimoniale. Trova allocazione in tale voce anche la quota di costo relativa ai costi pluriennali che, nel rispetto del principio della competenza, sono ripartiti su più esercizi. La procedura di ammortamento è necessaria per le immobilizzazioni la cui utilizzazione è limitata nel tempo in quanto soggette a deperimento o obsolescenza. L'ammortamento inizia dal momento in cui il bene è pronto per l'uso, ossia quando è nel luogo e nelle condizioni necessarie per funzionare secondo le aspettative dell'ente. Se il costo del terreno include costi di bonifica, tale costo è ammortizzato durante il periodo dei benefici ottenuti dall'aver sostenuto tali costi.

Ai fini dell'ammortamento, i terreni e gli edifici soprastanti sono contabilizzati separatamente anche se acquisiti congiuntamente.

Gli ammortamenti tecnico-economici dell'esercizio sono determinati sull'ammontare globale delle immobilizzazioni immateriali e materiali iscritte nello stato patrimoniale, applicando i coefficienti previsti nell'Allegato 4/3. Trova allocazione negli ammortamenti anche la quota di costo relativa ai costi pluriennali che, nel rispetto del principio della competenza, sono ripartiti su più esercizi. L'ammortamento inizia dal momento in cui il bene è pronto per l'uso, ossia quando è nel luogo e nelle condizioni necessarie per funzionare secondo le aspettative dell'ente. Se il costo del terreno include costi di bonifica, tale costo è ammortizzato durante il periodo dei benefici ottenuti dall'aver sostenuto tali costi.

Ai fini dell'ammortamento, i terreni e gli edifici soprastanti sono contabilizzati separatamente anche se acquisiti congiuntamente.

A mero titolo esemplificativo e non esaustivo di seguito si indicano le percentuali applicate per alcune tipologie di beni

- Impianti e attrezzature al 5%;
- Hardware al 25%;
- Automezzi ad uso specifico al 10%;
- Mezzi di trasporto stradali leggeri al 20%;
- Mobili ed arredi per ufficio al 10%
- Opere dell'ingegno – software prodotto al 20%

Fermo restando il disposto normativo applicabile agli Enti Locali, si torna a specificare che l'ERSI non è un Comune e quindi non ha entrate tributarie

## ANALISI DELLE SINGOLE VOCI

### Il risultato della gestione

Il risultato della gestione, ottenuto quale differenza tra proventi e costi della gestione, costituisce il primo risultato intermedio esposto nel Conto economico e rappresenta il risultato dell'attività caratteristica dell'ente.

Nel nostro caso il risultato della gestione risulta così determinato:

#### A) COMPONENTI POSITIVI DELLA GESTIONE

	2022	2021
1 Proventi da tributi	0,00	0,00
2 Proventi da fondi perequativi	0,00	0,00
3 Proventi da trasferimenti e contributi	4.083.379,51	16.721.228,43
<i>a Proventi da Trasferimenti correnti</i>	4.083.379,51	16.721.228,430
<i>b Quota annuale di contributi agli investimenti</i>	0,00	0,00
<i>c Contributi agli investimenti</i>	0,00	0,00
4 Ricavi delle vendite e prestazioni e proventi di servizi pubblici	0,00	0,00
<i>a Proventi derivanti dalla gestione di beni</i>	0,00	0,00
<i>b Ricavi dalla vendita di beni</i>	0,00	0,00
<i>c Ricavi e proventi dalla prestazione di servizi</i>	0,00	0,00
5 Variazione nelle rimanenze di prodotti in corso di lavorazione. etc. (+/-)	0,00	0,00
6 Variazione dei lavori in corso su ordinazione	0,00	0,00
7 Incrementi di immobilizzazioni su lavori interni	0,00	0,00
8 Altri ricavi e proventi diversi	41.851,79	67.581,45
<b>TOTALE COMPONENTI POSITIVI DELLA GESTIONE (A)</b>	<b>4.125.231,30</b>	<b>16.338.809,88</b>

#### B) COMPONENTI NEGATIVI DELLA GESTIONE

	2022	2021
9 Acquisto di materie prime e/o beni di consumo	14.271,60	13.151,15
10 Prestazione di servizi	841.845,57	595.587,41
11 Utilizzo beni di terzi	87.483,32	108.619,53
12 Trasferimenti e Contributi	22.815,77	0,00
<i>a Trasferimenti correnti</i>	22.815,77	0,00
<i>b Contributi agli investimenti ad Amministrazioni pubb.</i>	0,00	0,00
<i>c Contributi agli investimenti altri soggetti</i>	0,00	0,00
13 Personale	1.182.598,46	985.194,26
14 Ammortamenti e svalutazioni	97.210,50	4.775.566,90
<i>a Ammortamenti di immobilizzazioni immateriali</i>	550,76	0,00
<i>b Ammortamenti di immobilizzazioni materiali</i>	3.909,08	949,77
<i>c Altre svalutazioni delle immobilizzazioni</i>	0,00	0,00
<i>d Svalutazione dei crediti</i>	92.750,66	4.774.617,13
15 Variazione nelle rimanenze di materie prime e/o beni di consumo (+/-)	0,00	0,00
16 Accantonamenti per rischi	0,00	170.000,00
17 Altri accantonamenti	700.000,00	150.000,00
18 Oneri diversi di gestione	110.427,90	153.156,79
<b>TOTALE COMPONENTI NEGATIVI DELLA GESTIONE (B)</b>	<b>3.056.653,12</b>	<b>6.952.276,04</b>
<b>RISULTATO DELLA GESTIONE</b>	<b>2022</b>	<b>2021</b>
<b>TOTALE COMPONENTI POSITIVI DELLA GESTIONE (A)</b>	<b>4.125.231,30</b>	<b>16.338.809,88</b>
<b>TOTALE COMPONENTI NEGATIVI DELLA GESTIONE (B)</b>	<b>3.056.653,12</b>	<b>6.952.276,04</b>
<b>DIFFERENZA (A-B)</b>	<b>1.068.578,18</b>	<b>9.386.533,84</b>

### Proventi ed oneri finanziari

Oltre alla gestione caratteristica dell'ente, è necessario considerare anche quelle gestioni "extra caratteristiche" che possono produrre effetti particolarmente evidenti sulla composizione del risultato economico complessivo. Tra queste, particolare importanza riveste la "gestione finanziaria" che trova allocazione nel Conto economico dell'ente in corrispondenza della classe

"Proventi e oneri finanziari" e che permette di apprezzare l'entità e l'incidenza degli oneri finanziari complessivi (al netto dei proventi finanziari) sul risultato della gestione.

Nella tabella sottostante sono riportati i valori risultanti dal Conto economico per l'esercizio in consuntivazione, messi a confronto con quelli dell'esercizio precedente:

#### C) Proventi e oneri finanziari

		2022	2021
19	<i>Proventi finanziari</i>		
	Proventi da partecipazioni	0,00	0,00
	<i>a Da società controllate</i>	0,00	0,00
	<i>b Da società partecipate</i>	0,00	0,00
	<i>c Da altri soggetti</i>	0,00	0,00
20	Altri proventi finanziari	1.756,43	1.756,38
	<b>Totale roventi finanziari</b>	<b>1.756,43</b>	<b>1.756,38</b>
21	<i>Oneri finanziari</i>		
	Interessi ed altri oneri finanziari	302.050,28	0,00
	<i>a Interessi passivi</i>	302.050,28	0,00
	<i>b Altri oneri finanziari</i>	0,00	0,00
	<b>Totale oneri finanziari</b>	<b>302.050,28</b>	<b>0,00</b>
	<b>TOTALE PROVENTI ED ONERI FINANZIARI (C)</b>	<b>-300.293,85</b>	<b>0,00</b>

A riguardo è possibile evidenziare

- La voce C 20 Altri proventi finanziari è movimentata a seguito di Interessi attivi da conti della tesoreria dello Stato o di altre amministrazioni pubbliche
- la voce interessi passivi è movimentata a seguito di interessi passivi per le varie operazioni di indebitamento

### Rettifiche di valore attività finanziarie

Oltre la gestione caratteristica e quella finanziaria, bisogna considerare anche l'incidenza delle rettifiche di valore delle attività finanziarie, riguardanti la rivalutazione e/o la svalutazione di immobilizzazioni finanziarie, comprese le partecipazioni, e di titoli iscritti nell'attivo circolante

Nella tabella sottostante sono riportati i valori del nostro ente

#### D) Rettifiche di valore delle attività finanziarie

		2022	2021
22	<b><u>D) RETTIFICHE DI VALORE ATTIVITA' FINANZIARIE</u></b>		
	Rivalutazioni	0,00	0,00
23	Svalutazioni	0,00	0,00
	<b>TOTALE RETTIFICHE (D)</b>	<b>0,00</b>	<b>0,00</b>

### E) PROVENTI ED ONERI STRAORDINARI

Ultima gestione da considerare ai fini della determinazione del risultato d'esercizio è quella "straordinaria", ossia l'incidenza di tutti i componenti straordinari positivi e negativi di reddito.

Nel nostro ente i Proventi e gli oneri straordinari sono riportati nelle seguenti tabelle:

		2022	2021
--	--	------	------

<b>24</b>	Proventi straordinari	52.003.909,38	201.246.206,05
	<i>a Proventi da permessi di costruire</i>	0,00	0,00
	<i>b Proventi da trasferimenti in conto capitale</i>	1.100.000,00	200.993.504,04
	<i>c Sopravvenienze attive e insussistenze del passivo</i>	2.716.586,85	252.702,01
	<i>d Plusvalenze patrimoniali</i>	0,00	0,00
	<i>e Altri proventi straordinari</i>	0,00	0,00
	<b>Totale proventi straordinari</b>	0,00	0,00
<b>25</b>	Oneri straordinari	0,00	0,00
	<i>a Trasferimento in conto capitale</i>	0,00	0,00
	<i>b Sopravvenienze passive e insussistenze dell'attivo</i>	0,00	0,00
	<i>c Minusvalenze patrimoniali</i>	0,00	0,00
	<i>d Altri oneri straordinari</i>	48.187.322,53	0,00
	<b>Totale oneri straordinari</b>	0,00	0,00
	<b>TOTALE PROVENTI ED ONERI STRAORDINARI (E)</b>	52.003.909,38	201.246.206,05

## 7.20 Il Conto del Patrimonio

### ANALISI E VALUTAZIONE DEL PATRIMONIO (art. 230 del D.L.gs. 267/2000)

Il Conto del Patrimonio comporta la tenuta di una serie di inventari le cui risultanze contribuiscono a definirne il contenuto. La funzione generale del Conto del Patrimonio è quella di individuare, descrivere, classificare e valutare tutti gli elementi attivi e passivi del patrimonio dell'ente, desunti dalle scritture patrimoniali e finanziarie, quali risultano sia all'inizio che al termine dell'esercizio, per evidenziare le variazioni intervenute nell'anno per effetto della gestione di Bilancio e per altre cause.

Il Conto del Patrimonio assume un duplice contenuto: per quanto attiene alla funzione ricognitiva del "patrimonio permanente", ossia dei beni mobili e immobili, esso si ricollega al riepilogo degli inventari; mentre gli aspetti riguardanti il "patrimonio finanziario", ossia i dati di cassa ed i crediti ed i debiti, sono collegati alle risultanze del Rendiconto.

### ATTIVO

#### ATTIVO IMMOBILIZZATO

L'art. 230 del D.Lgs. 267/2000 dispone che il patrimonio degli Enti locali è costituito dal complesso dei beni e dei rapporti giuridici attivi e passivi di pertinenza e suscettibili di valutazione. Gli elementi patrimoniali destinati a essere utilizzati durevolmente dall'ente sono iscritti tra le immobilizzazioni. Condizione per l'iscrizione di nuovi beni patrimoniali materiali ed immateriali tra le immobilizzazioni (stato patrimoniale) è il verificarsi, alla data del 31 dicembre, dell'effettivo passaggio del titolo di proprietà dei beni stessi.

Le immobilizzazioni materiali sono distinte in beni demaniali e beni patrimoniali disponibili e indisponibili e sono stati valutati come segue:

- 2 Patrimonio immobiliare e terreni di proprietà: è iscritto al costo di acquisto, comprendente anche i costi accessori, ovvero, se non disponibile, al valore catastale. Per quanto riguarda il patrimonio immobiliare se il bene immobile risulta essere completamente ammortizzato il fondo di ammortamento è pari al valore dello stesso. Se il bene non risulta interamente ammortizzato, e per il suo acquisto sono stati ricevuti contributi da terzi, è iscritta la residua quota di contributi nella voce "Ratei e risconti passivi e contributi agli investimenti", al fine di coprire nel tempo gli ammortamenti residui. Ai fini della procedura dell'ammortamento i terreni e gli edifici soprastanti sono contabilizzati separatamente anche se acquisiti congiuntamente", in quanto i terreni non sono oggetto di ammortamento. Ove negli atti di provenienza degli edifici il valore dei terreni non risulti indicato in modo separato e distinto da quello dell'edificio soprastante, si è applicato il parametro forfettario del 20% al valore indiviso di acquisizione, mutuando la disciplina prevista dall'art. 36 comma 7 del DL luglio 2006, n. 223 convertito con modificazioni dalla L. 4 agosto 2006 n. 248, successivamente modificato dall'art. 2 comma 18 del DL 3 ottobre 2006 n. 262, convertito con modificazioni dalla L. 24 novembre 2006 n. 286. Nei casi in cui non è disponibile il costo storico, il valore degli immobili è stato attribuito applicando all'ammontare delle rendite risultanti in catasto, vigenti al 1° gennaio dell'anno di imposizione, rivalutate del 5 per cento ai sensi dell'articolo 3, comma 48, della legge 23 dicembre 1996, n. 662, i seguenti moltiplicatori:
  - 2.1 160 per i fabbricati classificati nel gruppo catastale A e nelle categorie catastali C/2, C/6 e C/7, con esclusione della categoria catastale A/10;
  - 2.2 140 per i fabbricati classificati nel gruppo catastale B e nelle categorie catastali C/3, C/4 e C/5; b-bis. 80 per i fabbricati classificati nella categoria catastale D/5;
  - 2.3 80 per i fabbricati classificati nella categoria catastale A/10;
  - 2.4 60 per i fabbricati classificati nel gruppo catastale D, ad eccezione dei fabbricati classificati nella categoria catastale D/5; tale moltiplicatore è elevato a 65 a decorrere dal 1° gennaio 2013; e. 55 per i fabbricati classificati nella categoria catastale C/1.

Per i terreni agricoli, il valore è stato ottenuto applicando all'ammontare del reddito dominicale risultante in catasto, vigente al 1° gennaio dell'anno d'imposizione, rivalutato del 25 per cento ai sensi dell'articolo 3, comma 51, della legge 23 dicembre 1996, n. 662, un moltiplicatore pari a 130.

- 3 Immobili e terreni di terzi a disposizione: sono iscritti al costo di acquisto, comprendente anche i costi accessori, ovvero, se non disponibile, al valore catastale. Il relativo valore viene imputato nei conti d'ordine, salvo i casi espressamente previsti dalle disposizioni in materia;
- 4 Contributi in conto capitale: eventuali contributi in conto capitale ricevuti per il finanziamento delle immobilizzazioni sono stati inseriti nella voce "Ratei e risconti passivi e contributi agli investimenti" di stato patrimoniale (solo per la parte a copertura del residuo valore da ammortizzare del cespite);
- 5 Immobilizzazioni finanziarie:
  - 5.1 sono iscritte al valore di acquisizione, corretto di eventuali perdite durevoli di valore. Le partecipazioni di controllo sono valutate con il metodo del patrimonio netto.
  - 5.2 I crediti finanziari: al valore nominale.
    - 5.2.1 I derivati da ammortamento sono iscritti al valore nominale delle risorse che l'ente ha il diritto di ricevere a seguito della sottoscrizione del derivato.

## ATTIVO CIRCOLANTE

L' Attivo circolante evidenzia il valore di quelle voci patrimoniali che presentano una tendenza a trasformarsi in liquidità, nel breve termine.

Il criterio di classificazione secondo la natura finanziaria permette, infatti, di distinguere tra i beni patrimoniali quelli che, per effetto della gestione, sono soggetti a frequenti rinnovi.

La classe si distingue nelle seguenti sottoclassi:

C) ATTIVO CIRCOLANTE		2022	2021
I	Rimanenze		0,00
II	Crediti	364.169.479,44	324.676.606,13
III	Attività finanziarie che non costituiscono immobilizzi		0,00
IV	Disponibilità liquide	11.085.773,67	11.201.532,48
<b>Totale attivo circolante</b>		<b>375.255.253,11</b>	<b>335.878.138,61</b>

L'elencazione sopra riportata, che segue la logica finanziaria decrescente, come d'altro canto l'intera struttura dello stato patrimoniale, propone le poste di bilancio secondo la rispettiva velocità di trasformazione in liquidità.

### CREDITI

La classe C) II "Crediti" accoglie i crediti di natura commerciale o di altra natura non rientranti nella casistica prevista nelle Immobilizzazioni finanziarie.

Il legislatore, procedendo ad una classificazione in funzione della natura delle voci (tributaria, trasferimenti, clienti-utenti, altri), ha disarticolato la sottoclasse in esame nelle voci e sottovoci che, con i rispettivi valori ad esse riferibili, vengono espone nelle seguenti tabelle.

II	Crediti	2022	2021
1	Crediti di natura tributaria		<b>0,00</b>
a	<i>Crediti da tributi destinati al finanziamento della sanità</i>		0,00
b	<i>Altri crediti da tributi</i>		0,00
c	<i>Crediti da Fondi perequativi</i>		0,00
2	Crediti per trasferimenti e contributi	<b>315.153.877,94</b>	<b>323.878.327,16</b>
a	<i>verso amministrazioni pubbliche</i>	310.491.384,16	319.601.118,67
b	<i>imprese controllate</i>		0,00
c	<i>imprese partecipate</i>		0,00
d	<i>verso altri soggetti</i>	4.662.493,78	4.277.208,49
3	Verso clienti ed utenti		0,00
4	Altri Crediti	49.015.601,50	798.278,97
a	<i>verso l'erario</i>		0,00
b	<i>per attività svolta per c/terzi</i>		0,00
c	<i>altri</i>		0,00
<b>Totale crediti</b>		<b>49.015.601,50</b>	<b>798.278,97</b>

### Attività finanziarie che non costituiscono immobilizzi

La voce, compresa all'interno della sottoclasse C) III dell'attivo patrimoniale, rappresenta la consistenza finale, in termini di valore, del portafoglio titoli temporaneamente detenuti dall'ente e che, per tale ragione, non costituiscono Immobilizzazioni finanziarie.

I risultati della gestione sono riportati nelle tabelle sottostanti:

III	Attività finanziarie che non costituiscono immobilizzi	2022	2021
1	Partecipazioni	0,00	0,00
2	Altri titoli	0,00	0,00
<b>Totale attività finanziarie che non costituiscono immobilizzi</b>		<b>0,00</b>	<b>0,00</b>

### DISPONIBILITA' LIQUIDE

Con la sottoclasse C) IV "Disponibilità liquide" si chiude l'Attivo circolante.

Nelle tabelle sottostanti sono riportati i risultati della gestione. I valori iniziali e finali coincidono con il fondo di cassa del bilancio Finanziario

IV	Disponibilità liquide	2022	2021
1	Conto di tesoreria	11.085.773,67	11.201.532,48
a	Istituto tesoriere	<b>11.085.773,67</b>	<b>11.201.532,48</b>

I valori iniziali e finali risultano coincidenti con il risultato di cassa esposto nel risultato finanziario

	GESTIONE		
	RESIDUI	COMPETENZA	TOTALE
<b>FONDO CASSA AL 1° GENNAIO</b>			11.201.532,48
RISCOSSIONI	(+) 7.809.783,61	4.336.810,47	12.146.594,08
PAGAMENTI	(-) 9.171.519,08	3.090.833,81	12.262.352,89
SALDO DI CASSA AL 31 DICEMBRE	=		11.085.773,67
PAGAMENTI per azioni esecutive non regolarizzate al 31 dicembre	(-)		0,00
<b>FONDO DI CASSA AL 31 DICEMBRE</b>	<b>(=)</b>		<b>11.085.773,67</b>

### PASSIVO

#### Il Patrimonio Netto

Il patrimonio netto misura il valore dei mezzi propri dell'ente, ottenuto quale differenza tra le attività e le passività patrimoniali.

Rappresenta le risorse patrimoniali di proprietà dell'ente (beni immobili e mobili, crediti e liquidità), al netto delle passività, ossia dei debiti che l'ente ha assunto nel corso del tempo per il finanziamento della propria attività. Rappresenta l'effettiva ricchezza e la fonte di autofinanziamento dell'ente. Per gli enti di nuova istituzione rappresenta il patrimonio iniziale attribuito all'ente per dotarlo delle risorse necessarie ad avviare la sua attività e i successivi incrementi deliberati dal Consiglio. Assume valore negativo se i debiti dell'ente sono superiori alle attività patrimoniali.

Nelle seguenti tabelle sono riportate le variazioni intervenute nel corso dell'esercizio.

A) PATRIMONIO NETTO		2022	2021
I	Fondo di dotazione	0,00	0,00
II	Riserve	0,00	0,00
	b da capitale	0,00	0,00
	c da permessi di costruire	0,00	0,00
	d riserve indisponibili per beni demaniali e patrimoniali indisponibili e per i beni culturali	0,00	0,00
	e altre riserve indisponibili	0,00	0,00
	f altre riserve disponibili	0,00	0,00
III	Risultato economico dell'esercizio	231.906,16	5.985.867,69
IV	Risultato economico di esercizi precedenti	6.525.972,67	540.104,98
V	Riserve negative per beni indisponibili	0,00	0,00
<b>TOTALE PATRIMONIO NETTO (A)</b>		<b>6.757.878,83</b>	<b>6.525.972,67</b>

Il DM 01-09-2021 ha introdotto una Integrale rivisitazione del contenuto e della classificazione delle voci di patrimonio netto con modifiche allo schema di stato patrimoniale.

*Il patrimonio netto, pari alla differenza tra le attività e le passività dello stato patrimoniale, è articolato nelle seguenti poste*

- a) fondo di dotazione;
- b) riserve;
- c) risultato economico dell'esercizio;
- d) risultati economici di esercizi precedenti;
- e) riserve negative per beni indisponibili.

*Il fondo di dotazione rappresenta la parte indisponibile del patrimonio netto, a garanzia della struttura patrimoniale dell'ente, e può assumere solo valore positivo o pari a 0.*

*Il fondo di dotazione può essere alimentato mediante conferimenti in denaro o natura, destinazione dei risultati economici positivi di esercizio e delle riserve disponibili sulla base di delibera del Consiglio.*

*Le riserve del patrimonio netto di cui alla lettera b) possono assumere solo valore positivo o pari a 0 e sono distinte in riserve disponibili e indisponibili.*

*Le riserve disponibili costituiscono la parte del patrimonio netto che, in caso di perdita, è utilizzabile per la copertura, a garanzia del fondo di dotazione previa apposita delibera del Consiglio.*

*Le riserve disponibili sono utilizzate anche per dare copertura alle voci negative del patrimonio netto, prioritariamente alle "riserve negative per beni indisponibili" di cui alla lettera e), salvo quanto previsto per le riserve da permessi di costruire. Le riserve disponibili sono costituite da:*

- 1) "riserve di capitale" formatesi a seguito della rivalutazione dei beni in occasione della predisposizione del primo stato patrimoniale "armonizzato" e nei casi previsti dalla legge;
- 2) "riserve da permessi di costruire", solo per i comuni, di importo pari alle entrate da permessi di costruire che non sono state destinate al finanziamento:
  - delle spese correnti;
  - di opere di urbanizzazione demaniali e del patrimonio indisponibile.

*Tali riserve, se non sono state utilizzate per la copertura di perdite o per la costituzione di riserve indisponibili, sono ridotte a seguito dell'iscrizione nell'attivo patrimoniale delle opere di urbanizzazione demaniali e del patrimonio indisponibile finanziate dai permessi di costruire e della costituzione delle relative "riserve indisponibili per beni demaniali e patrimoniali indisponibili e per i beni culturali". La quota parte delle "riserve da permessi da costruire" da destinare al finanziamento di opere di urbanizzazione demaniali e del patrimonio indisponibile può non essere utilizzata per la costituzione di riserve indisponibili o per la copertura della voce "riserve negative per beni indisponibili" e del valore della voce Risultati economici di esercizi precedenti se assume valore negativo.*

- 3) "Altre riserve disponibili" previste dallo statuto e/o derivanti da decisioni di organi istituzionali dell'ente.

*Le riserve indisponibili, istituite a decorrere dal 2017 rappresentano la parte del patrimonio netto posta a garanzia dei beni demaniali e culturali o delle altre voci dell'attivo patrimoniale non destinabili alla copertura di perdite, e sono costituite da:*

  - 1) "riserve indisponibili per beni demaniali e patrimoniali indisponibili e per i beni culturali", di importo pari al valore dei beni demaniali, patrimoniali e culturali iscritto nell'attivo patrimoniale, variabile in conseguenza, ad esempio, dell'ammortamento e dell'acquisizione o dismissione di beni. I beni demaniali e patrimoniali indisponibili sono definiti dal codice civile, all'articolo 822 e ss. Sono indisponibili anche i beni, mobili ed immobili, qualificati come "beni culturali" ai sensi dell'art. 2 del D.lgs 42/2004 – Codice dei beni culturali e del paesaggio che, se di proprietà di enti strumentali degli enti territoriali, non sono classificati tra i beni demaniali e i beni patrimoniali indisponibili. Tali riserve sono utilizzate in caso di cessione dei beni, effettuate nel rispetto dei vincoli previsti dall'ordinamento. Per i beni demaniali e patrimoniali soggetti ad ammortamento, nell'ambito delle scritture di assestamento, la riserva indisponibile è ridotta annualmente per un valore pari all'ammortamento di competenza dell'esercizio, incrementando le riserve disponibili o la voce Risultati economici di esercizi precedenti, dopo avere dato copertura alle "riserve negative per beni indisponibili" e alle perdite di esercizio.
  - 2) "altre riserve indisponibili", costituite:
    - a. a seguito dei conferimenti al fondo di dotazione di enti le cui partecipazioni non hanno valore di liquidazione, in quanto il loro statuto prevede che, in caso di scioglimento, il fondo di dotazione sia destinato a soggetti non controllati o partecipati dalla controllante/partecipante. Tali riserve sono utilizzate in caso di liquidazione dell'ente controllato o partecipato. Per le modalità di costituzione;



- b. dagli utili derivanti dall'applicazione del metodo del patrimonio netto, in quanto riserve vincolate all'utilizzo previsto dall'applicazione di tale metodo.

Nella voce risultato economico dell'esercizio di cui alla lettera c), che può assumere valore positivo o negativo, si iscrive il risultato dell'esercizio che emerge dal conto economico. Il Consiglio destina il risultato economico positivo al fondo di dotazione o alle "altre riserve disponibili", dopo avere dato copertura, in primo luogo alle riserve negative per beni indisponibili e poi alla voce Risultati economici di esercizi precedenti, se negativa. In caso di risultato economico negativo, l'Amministrazione è chiamata a fornire un'adeguata informativa, nella relazione sulla gestione:

- sulle cause che hanno determinato la formazione della perdita;
- sui casi in cui il risultato negativo sia stato determinato dall'erogazione di contributi agli investimenti finanziati da debito, erogati per favorire la realizzazione di infrastrutture nel territorio. Tale informativa può essere estesa ai risultati economici negativi di esercizi precedenti;
- sulla copertura dei risultati economici negativi di esercizio.

In particolare, l'eventuale perdita risultante dal Conto Economico deve trovare copertura all'interno del patrimonio netto, escluso il fondo di dotazione e le riserve indisponibili, riducendo la voce Risultati economici di esercizi precedenti se positiva e, successivamente le riserve disponibili positive. Qualora il patrimonio netto (escluso il fondo di dotazione e le riserve indisponibili) non dovesse essere capiente rispetto alla perdita d'esercizio, la parte residuale è rinviata agli esercizi successivi (Risultati economici di esercizi precedenti con valore negativo) al fine di assicurarne la copertura.

Nella voce Risultati economici di esercizi precedenti di cui alla lettera d), che può assumere valore positivo o negativo, si iscrivono sia i risultati economici positivi degli esercizi precedenti che con delibera consiliare non sono stati accantonati nelle riserve o portati ad incremento del fondo di dotazione, sia le perdite degli esercizi precedenti non ripianate.

Alla copertura del valore negativo dei "Risultati economici di esercizi precedenti" si provvede, dopo aver dato copertura alle "riserve negative per beni indisponibili", utilizzando i risultati economici positivi e le riduzioni delle riserve indisponibili derivanti dalla diminuzione di attività patrimoniali riguardanti beni indisponibili.

La voce "riserve negative per beni indisponibili" di cui alla lettera e), che può assumere solo valore negativo, è utilizzata quando la voce "risultati economici di esercizi precedenti" e le riserve disponibili non sono capienti per consentire la costituzione o l'incremento delle riserve indisponibili. Non può assumere un valore superiore, in valore assoluto, all'importo complessivo delle riserve indisponibili.

### Fondi per rischi ed oneri

La classe B) "Fondi per rischi ed oneri" del passivo patrimoniale accoglie gli accantonamenti per passività certe (fondi oneri) e probabili (fondi rischi) per le quali si è già provveduto all'iscrizione in bilancio.

Nelle seguenti tabelle sono evidenziate le variazioni intervenute nel corso dell'esercizio.

B) FONDI PER RISCHI ED ONERI		2022	2021
1	Per trattamento di quiescenza	0,00	0,00
2	Per imposte	0,00	0,00
3	Altri	1.050.000,00	350.000,00
<b>TOTALE FONDI RISCHI ED ONERI (B)</b>		<b>1.050.000,00</b>	<b>350.000,00</b>

## I Debiti

I debiti rappresentano obbligazioni a pagare una determinata somma a scadenze prestabilite. Essi vengono esposti in bilancio in corrispondenza della classe D) "Debiti" del passivo patrimoniale e sono articolati in 5 sottoclassi.

D) DEBITI (1)		2022	2021
1	Debiti da finanziamento	0,00	0,00
a	<i>prestiti obbligazionari</i>	0,00	0,00
b	<i>v/ altre amministrazioni pubbliche</i>	0,00	0,00
c	<i>verso banche e tesoriere</i>	0,00	0,00
d	<i>verso altri finanziatori</i>	0,00	0,00
2	Debiti verso fornitori	97.480,85	189.570.778,86
3	Acconti	0,00	0,00
4	- Debiti per trasferimenti e contributi	21.499,36	0,00
a	<i>enti finanziati dal servizio sanitario nazionale</i>	0,00	0,00
b	<i>altre amministrazioni pubbliche</i>	21.499,36	0,00
c	<i>imprese controllate</i>	0,00	0,00
d	<i>imprese partecipate</i>	0,00	0,00
e	<i>altri soggetti</i>	0,00	0,00
5	Altri debiti	367.340.508,39	139.430.304,15
a	<i>tributari</i>	475,98	1.047,98
b	<i>verso istituti di previdenza e sicurezza sociale</i>	0,00	2.353,94
c	<i>per attività svolta per c/terzi</i>	0,00	0,00
d	<i>altri</i>	367.340.032,41	139.430.304,15
<b>TOTALE DEBITI ( D)</b>		<b>367.459.488,60</b>	<b>329.002.165,94</b>

## I Ratei ed i Risconti Passivi

La voce ricomprende il valore complessivo dei ratei e risconti passivi secondo il prospetto che segue

E) RATEI E RISCONTI E CONTRIBUTI AGLI INVESTIMENTI		2022	2021
I	Ratei passivi	0,00	0,00
II	Risconti passivi	0,00	0,00
1	Contributi agli investimenti	0,00	0,00
a	<i>da altre amministrazioni pubbliche</i>	0,00	0,00
b	<i>da altri soggetti</i>	0,00	0,00
2	Concessioni pluriennali	0,00	0,00
3	Altri risconti passivi	0,00	0,00
<b>TOTALE RATEI E RISCONTI (E)</b>		<b>0,00</b>	<b>0,00</b>

## Sinteticamente

Il Conto del Patrimonio per l'anno 2022 evidenzia i seguenti risultati:

TOTALE DELL'ATTIVO	€.	375.267.367,43
TOTALE DEL PASSIVO	€.	375.267.367,43
PATRIMONIO NETTO	€.	6.757.878,83
CONTI D'ORDINE	€.	0,00

## QUADRO RIASSUNTIVO DEL PATRIMONIO ANNO 2022

STATO PATRIMONIALE - ATTIVO		
VOCI	Consistenza iniziale	Consistenza finale
B - Immobilizzazioni (Immob. Immateriali beni immobili, mobili e finanziarie)	0,00	12.114,32
C – Attivo circolante	335.878.138,61	375.255.253,11
D – Ratei e risconti	0,00	0,00
<b>Totale attivo (A+B+C+D)</b>	<b>335.878.138,61</b>	<b>375.267.367,43</b>

STATO PATRIMONIALE - PASSIVO		
VOCI	Consistenza iniziale	Consistenza finale
A – Patrimonio netto	6.525.972,67	6.757.878,83
B – Fondi Rischi ed Oneri	350.000,00	1.050.000,00
C – TOTALE T.F.R.	0,00	0,00
D – DEBITI	329.002.165,94	367.459.488,60
E – TOTALE RATEI E RISCONTI	0,00	0,00
<b>Totale passivo (A+B+C+D+E)</b>	<b>335.878.138,61</b>	<b>375.267.367,43</b>
<i>Conti d'ordine</i>	0,00	0,00

## **INDICE**

### **RELAZIONE FINANZIARIA CONTO DEL BILANCIO**

#### **1.00 IL RISULTATO DELLA GESTIONE FINANZIARIA**

- 1.10 *La scomposizione del risultato d'amministrazione*
- 1.20 *La gestione di competenza*
- 1.21 *L'equilibrio del Bilancio corrente*
- 1.22 *L'equilibrio del bilancio investimenti*
- 1.23 *L'equilibrio del bilancio movimento fondi*
- 1.24 *L'equilibrio del Bilancio di Terzi*
- 1.30 *La gestione dei residui*
- 1.35 *Analisi anzianità residui*
- 1.40 *La gestione di cassa*
- 1.50 *Analisi dell'avanzo applicato nell'esercizio*

#### **3.00 ANALISI DELL'ENTRATA**

- 3.10 *Analisi delle entrate per titoli*
- 3.20 *Analisi dei titoli d'entrata*
- 3.21 *Entrate correnti di natura tributaria, contributiva e perequativa*
- 3.22 *Trasferimenti correnti*
- 3.23 *Le Entrate extratributarie*
- 3.24 *Le Entrate in conto capitale*
- 3.25 *Assunzione di Prestiti*
- 3.26 *Capacità d'indebitamento residua*

#### **4.00 ANALISI DELLA SPESA**

- 4.05 *Analisi per Missioni della Spesa*
- 4.10 *Analisi per Titoli della Spesa*
- 4.20 *Spese correnti*
- 4.21 *Analisi della Spesa corrente per Missioni*
- 4.22 *Analisi della Spesa corrente per macroaggregato*
- 4.30 *Spese in conto capitale*
- 4.31 *Analisi della Spesa in conto capitale per Missioni*
- 4.32 *Analisi della Spesa in conto capitale per macroaggregato*
- 4.40 *Analisi della Spesa per rimborso di prestiti*

#### **5.00 ANALISI DEGLI SCOSTAMENTI TRA PREVISIONALI E DEFINITIVI**

#### **6.00 LA LETTURA DEL RENDICONTO PER INDICATORI**

- 6.10 *Indici di entrata*
- 6.11 *Indice di pressione finanziaria*
- 6.12 *Indice di autonomia finanziaria*
- 6.20 *Indici di Spesa*
- 6.21 *Indice di rigidità della spesa corrente*
- 6.22 *Incidenza degli interessi passivi sulle spese correnti*
- 6.23 *Incidenza delle spese del personale sulle spese correnti*
- 6.24 *Spesa media del personale*
- 6.25 *Percentuale di copertura spese correnti con trasferimenti dello Stato e di altri enti del settore pubblico*
- 6.26 *Spesa corrente pro capite*
- 6.27 *Spesa in conto capitale pro capite*
- 6.28 *Rigidità Strutturale*
- 6.30 *Indici della gestione dei residui*
- 6.31 *Indice di incidenza dei residui attivi*
- 6.32 *Indice di incidenza dei residui passivi*
- 6.41 *Indici della tempestività dei pagamenti*

#### **7.00 LA GESTIONE ECONOMICO – PATRIMONIALE**

- 7.10 *Il Conto Economico*
- 7.20 *Il Conto del Patrimonio*



30/12/2022

**ERSI ABRUZZO**  
**(Esercizio 2022)**  
**PROSPETTO SIOPE**

**PAGAMENTI**

		Importo nel periodo	Importo a tutto il periodo
<b>1.00.00.00.000</b>	<b>Spese correnti</b>	<b>2.075.327,53</b>	<b>2.075.327,53</b>
<b>1.01.00.00.000</b>	<b>Redditi da lavoro dipendente</b>	<b>1.022.033,90</b>	<b>1.022.033,90</b>
<b>1.01.01.00.000</b>	<b>Retribuzioni lorde</b>	<b>826.387,71</b>	<b>826.387,71</b>
1.01.01.01.001	Arretrati per anni precedenti corrisposti al personale a tempo indeterminato	18.953,35	18.953,35
1.01.01.01.002	Voci stipendiali corrisposte al personale a tempo indeterminato	458.525,66	458.525,66
1.01.01.01.003	Straordinario per il personale a tempo indeterminato	26.804,95	26.804,95
1.01.01.01.004	Indennità ed altri compensi, esclusi i rimborsi spesa per missione, corrisposti al personale a tempo indeterminato	71.261,06	71.261,06
1.01.01.01.005	Arretrati per anni precedenti corrisposti al personale a tempo determinato	31.387,50	31.387,50
1.01.01.01.006	Voci stipendiali corrisposte al personale a tempo determinato	211.586,82	211.586,82
1.01.01.02.002	Buoni pasto	7.868,37	7.868,37
<b>1.01.02.00.000</b>	<b>Contributi sociali a carico dell'ente</b>	<b>195.646,19</b>	<b>195.646,19</b>
1.01.02.01.001	Contributi obbligatori per il personale	194.683,44	194.683,44
1.01.02.02.001	Assegni familiari	962,75	962,75
<b>1.02.00.00.000</b>	<b>Imposte e tasse a carico dell'ente</b>	<b>51.937,32</b>	<b>51.937,32</b>
<b>1.02.01.00.000</b>	<b>Imposte, tasse e proventi assimilati a carico dell'ente</b>	<b>51.937,32</b>	<b>51.937,32</b>
1.02.01.01.001	Imposta regionale sulle attività produttive (IRAP)	48.464,60	48.464,60
1.02.01.02.001	Imposta di registro e di bollo	1.120,30	1.120,30
1.02.01.06.001	Tassa e/o tariffa smaltimento rifiuti solidi urbani	1.232,00	1.232,00
1.02.01.09.001	Tassa di circolazione dei veicoli a motore (tassa automobilistica)	1.120,42	1.120,42
<b>1.03.00.00.000</b>	<b>Acquisto di beni e servizi</b>	<b>556.422,21</b>	<b>556.422,21</b>
<b>1.03.01.00.000</b>	<b>Acquisto di beni</b>	<b>14.540,78</b>	<b>14.540,78</b>
1.03.01.01.002	Pubblicazioni	488,00	488,00
1.03.01.02.002	Carburanti, combustibili e lubrificanti	80,00	80,00
1.03.01.02.006	Materiale informatico	5.180,47	5.180,47
1.03.01.02.999	Altri beni e materiali di consumo n.a.c.	8.792,31	8.792,31

30/12/2022



**ERSI ABRUZZO**  
**(Esercizio 2022)**  
**PROSPETTO SIOPE**

**PAGAMENTI**

		Importo nel periodo	Importo a tutto il periodo
<b>1.03.02.00.000</b>	<b>Acquisto di servizi</b>	<b>541.881,43</b>	<b>541.881,43</b>
1.03.02.01.002	Organi istituzionali dell'amministrazione - Rimborsi	905,41	905,41
1.03.02.01.008	Compensi agli organi istituzionali di revisione, di controllo ed altri incarichi istituzionali dell'amministrazione	36.574,10	36.574,10
1.03.02.02.002	Indennità di missione e di trasferta	2.812,26	2.812,26
1.03.02.04.999	Acquisto di servizi per altre spese per formazione e addestramento n.a.c.	2.302,00	2.302,00
1.03.02.05.001	Telefonia fissa	14.083,78	14.083,78
1.03.02.05.003	Accesso a banche dati e a pubblicazioni on line	7.627,44	7.627,44
1.03.02.05.004	Energia elettrica	16.505,74	16.505,74
1.03.02.05.005	Acqua	45,10	45,10
1.03.02.05.006	Gas	4.858,76	4.858,76
1.03.02.07.001	Locazione di beni immobili	38.763,74	38.763,74
1.03.02.07.006	Licenze d'uso per software	31.395,48	31.395,48
1.03.02.07.999	Altre spese sostenute per utilizzo di beni di terzi n.a.c.	12.107,28	12.107,28
1.03.02.09.001	Manutenzione ordinaria e riparazioni di mezzi di trasporto ad uso civile, di sicurezza e ordine pubblico	1.958,00	1.958,00
1.03.02.10.001	Incarichi libero professionali di studi, ricerca e consulenza	135.225,83	135.225,83
1.03.02.11.006	Patrocinio legale	105.127,72	105.127,72
1.03.02.12.003	Collaborazioni coordinate e a progetto	52.953,16	52.953,16
1.03.02.13.002	Servizi di pulizia e lavanderia	12.107,74	12.107,74
1.03.02.16.002	Spese postali	157,00	157,00
1.03.02.16.999	Altre spese per servizi amministrativi	2.672,21	2.672,21
1.03.02.17.002	Oneri per servizio di tesoreria	30.147,23	30.147,23
1.03.02.19.001	Gestione e manutenzione applicazioni	16.747,23	16.747,23
1.03.02.99.003	Quote di associazioni	4.684,00	4.684,00
1.03.02.99.999	Altri servizi diversi n.a.c.	12.120,22	12.120,22
<b>1.04.00.00.000</b>	<b>Trasferimenti correnti</b>	<b>1.316,41</b>	<b>1.316,41</b>
<b>1.04.01.00.000</b>	<b>Trasferimenti correnti a Amministrazioni Pubbliche</b>	<b>1.316,41</b>	<b>1.316,41</b>
1.04.01.02.003	Trasferimenti correnti a Comuni	1.316,41	1.316,41
<b>1.07.00.00.000</b>	<b>Interessi passivi</b>	<b>302.050,28</b>	<b>302.050,28</b>
<b>1.07.05.00.000</b>	<b>Interessi su Mutui e altri finanziamenti a medio lungo termine</b>	<b>302.050,28</b>	<b>302.050,28</b>
1.07.05.01.009	Interessi passivi a altri enti centrali produttori di servizi economici su mutui e altri finanziamenti a medio lungo termine	302.050,28	302.050,28
<b>1.10.00.00.000</b>	<b>Altre spese correnti</b>	<b>141.567,41</b>	<b>141.567,41</b>
<b>1.10.04.00.000</b>	<b>Premi di assicurazione</b>	<b>16.700,50</b>	<b>16.700,50</b>
1.10.04.01.003	Premi di assicurazione per responsabilità civile verso terzi	15.387,50	15.387,50
1.10.04.01.999	Altri premi di assicurazione contro i danni	1.313,00	1.313,00
<b>1.10.05.00.000</b>	<b>Spese dovute a sanzioni, risarcimenti e indennizzi</b>	<b>114.197,57</b>	<b>114.197,57</b>
1.10.05.01.001	Spese dovute a sanzioni	235,58	235,58
1.10.05.04.001	Oneri da contenzioso	113.961,99	113.961,99
<b>1.10.99.00.000</b>	<b>Altre spese correnti n.a.c.</b>	<b>10.669,34</b>	<b>10.669,34</b>
1.10.99.99.999	Altre spese correnti n.a.c.	10.669,34	10.669,34
<b>2.00.00.00.000</b>	<b>Spese in conto capitale</b>	<b>8.646.900,85</b>	<b>8.646.900,85</b>
<b>2.05.00.00.000</b>	<b>Altre spese in conto capitale</b>	<b>8.646.900,85</b>	<b>8.646.900,85</b>
<b>2.05.99.00.000</b>	<b>Altre spese in conto capitale n.a.c.</b>	<b>8.646.900,85</b>	<b>8.646.900,85</b>
2.05.99.99.999	Altre spese in conto capitale n.a.c.	8.646.900,85	8.646.900,85
<b>4.00.00.00.000</b>	<b>Rimborso Prestiti</b>	<b>974.059,16</b>	<b>974.059,16</b>
<b>4.03.00.00.000</b>	<b>Rimborso mutui e altri finanziamenti a medio lungo termine</b>	<b>974.059,16</b>	<b>974.059,16</b>

30/12/2022



**ERSI ABRUZZO**  
**(Esercizio 2022)**  
**PROSPETTO SIOPE**

**PAGAMENTI**

		Importo nel periodo	Importo a tutto il periodo
<b>4.03.01.00.000</b>	<b>Rimborso Mutui e altri finanziamenti a medio lungo termine</b>	<b>974.059,16</b>	<b>974.059,16</b>
4.03.01.04.003	Rimborso Mutui e altri finanziamenti a medio lungo termine a Cassa Depositi e Prestiti - Gestione CDP SPA	974.059,16	974.059,16
<b>7.00.00.00.000</b>	<b>Uscite per conto terzi e partite di giro</b>	<b>481.832,85</b>	<b>481.832,85</b>
<b>7.01.00.00.000</b>	<b>Uscite per partite di giro</b>	<b>479.797,90</b>	<b>479.797,90</b>
<b>7.01.01.00.000</b>	<b>Versamenti di altre ritenute</b>	<b>146.191,73</b>	<b>146.191,73</b>
7.01.01.02.001	Versamento delle ritenute per scissione contabile IVA (split payment)	146.191,73	146.191,73
<b>7.01.02.00.000</b>	<b>Versamenti di ritenute su Redditi da lavoro dipendente</b>	<b>271.689,88</b>	<b>271.689,88</b>
7.01.02.01.001	Versamenti di ritenute erariali su Redditi da lavoro dipendente riscosse per conto terzi	197.450,92	197.450,92
7.01.02.02.001	Versamenti di ritenute previdenziali e assistenziali su Redditi da lavoro dipendente riscosse per conto terzi	68.428,81	68.428,81
7.01.02.99.999	Altri versamenti di ritenute al personale dipendente per conto di terzi	5.810,15	5.810,15
<b>7.01.03.00.000</b>	<b>Versamenti di ritenute su Redditi da lavoro autonomo</b>	<b>61.916,29</b>	<b>61.916,29</b>
7.01.03.01.001	Versamenti di ritenute erariali su Redditi da lavoro autonomo per conto terzi	61.916,29	61.916,29
<b>7.02.00.00.000</b>	<b>Uscite per conto terzi</b>	<b>2.034,95</b>	<b>2.034,95</b>
<b>7.02.01.00.000</b>	<b>Acquisto di beni e servizi per conto terzi</b>	<b>2.000,00</b>	<b>2.000,00</b>
7.02.01.01.001	Acquisto di beni per conto di terzi	2.000,00	2.000,00
<b>7.02.02.00.000</b>	<b>Trasferimenti per conto terzi a Amministrazioni pubbliche</b>	<b>34,95</b>	<b>34,95</b>
7.02.02.03.002	Trasferimenti per conto terzi a INAIL	34,95	34,95
<b>TOTALE PAGAMENTI</b>		<b>12.178.120,39</b>	<b>12.178.120,39</b>

30/12/2022



**ERSI ABRUZZO**  
**(Esercizio 2022)**  
**PROSPETTO SIOPE**

**INCASSI**

	Importo nel periodo	Importo a tutto il periodo
<b>2.00.00.00.000</b> <b>Trasferimenti correnti</b>	<b>4.624.479,15</b>	<b>4.624.479,15</b>
<b>2.01.00.00.000</b> <b>Trasferimenti correnti</b>	<b>4.624.479,15</b>	<b>4.624.479,15</b>
<b>2.01.01.00.000</b> <b>Trasferimenti correnti da Amministrazioni pubbliche</b>	<b>130.416,39</b>	<b>130.416,39</b>
2.01.01.02.001    Trasferimenti correnti da Regioni e province autonome	45.000,00	45.000,00
2.01.01.02.003    Trasferimenti correnti da Comuni	85.416,39	85.416,39
<b>2.01.03.00.000</b> <b>Trasferimenti correnti da Imprese</b>	<b>4.494.062,76</b>	<b>4.494.062,76</b>
2.01.03.02.999    Altri trasferimenti correnti da altre imprese	4.494.062,76	4.494.062,76
<b>3.00.00.00.000</b> <b>Entrate extratributarie</b>	<b>13.608,22</b>	<b>13.608,22</b>
<b>3.03.00.00.000</b> <b>Interessi attivi</b>	<b>1.756,43</b>	<b>1.756,43</b>
<b>3.03.03.00.000</b> <b>Altri interessi attivi</b>	<b>1.756,43</b>	<b>1.756,43</b>
3.03.03.03.001    Interessi attivi da conti della tesoreria dello Stato o di altre Amministrazioni pubbliche	1.756,43	1.756,43
<b>3.05.00.00.000</b> <b>Rimborsi e altre entrate correnti</b>	<b>11.851,79</b>	<b>11.851,79</b>
<b>3.05.99.00.000</b> <b>Altre entrate correnti n.a.c.</b>	<b>11.851,79</b>	<b>11.851,79</b>
3.05.99.99.999    Altre entrate correnti n.a.c.	11.851,79	11.851,79
<b>4.00.00.00.000</b> <b>Entrate in conto capitale</b>	<b>7.026.708,81</b>	<b>7.026.708,81</b>
<b>4.03.00.00.000</b> <b>Altri trasferimenti in conto capitale</b>	<b>7.026.708,81</b>	<b>7.026.708,81</b>
<b>4.03.10.00.000</b> <b>Altri trasferimenti in conto capitale da amministrazioni pubbliche</b>	<b>7.026.708,81</b>	<b>7.026.708,81</b>
4.03.10.02.001    Altri trasferimenti in conto capitale da Regioni e province autonome	7.026.708,81	7.026.708,81
<b>9.00.00.00.000</b> <b>Entrate per conto terzi e partite di giro</b>	<b>481.797,90</b>	<b>481.797,90</b>
<b>9.01.00.00.000</b> <b>Entrate per partite di giro</b>	<b>481.797,90</b>	<b>481.797,90</b>
<b>9.01.01.00.000</b> <b>Altre ritenute</b>	<b>146.191,73</b>	<b>146.191,73</b>
9.01.01.02.001    Ritenute per scissione contabile IVA (split payment)	146.191,73	146.191,73
<b>9.01.02.00.000</b> <b>Ritenute su redditi da lavoro dipendente</b>	<b>271.689,88</b>	<b>271.689,88</b>
9.01.02.01.001    Ritenute erariali su redditi da lavoro dipendente per conto terzi	197.450,92	197.450,92
9.01.02.02.001    Ritenute previdenziali e assistenziali su redditi da lavoro dipendente per conto terzi	68.428,81	68.428,81
9.01.02.99.999    Altre ritenute al personale dipendente per conto di terzi	5.810,15	5.810,15
<b>9.01.03.00.000</b> <b>Ritenute su redditi da lavoro autonomo</b>	<b>61.916,29</b>	<b>61.916,29</b>
9.01.03.01.001    Ritenute erariali su redditi da lavoro autonomo per conto terzi	61.916,29	61.916,29
<b>9.01.99.00.000</b> <b>Altre entrate per partite di giro</b>	<b>2.000,00</b>	<b>2.000,00</b>
9.01.99.03.001    Rimborso di fondi economici e carte aziendali	2.000,00	2.000,00
<b>TOTALE INCASSI</b>	<b>12.146.594,08</b>	<b>12.146.594,08</b>





**ERSI ABRUZZO**  
**(Esercizio 2022)**  
**Stampa Tempestività Pagamenti**

**INDICATORE di TEMPESTIVITA' dei PAGAMENTI**

Esercizio finanziario 2022

**Annuale 2022**

VISTO il decreto 9 novembre 2012, che modificando il decreto 9 ottobre 2012, n. 231 ha recepito la direttiva 2011/7/UE del Parlamento Europeo e del Consiglio del 16 febbraio 2011 relativa alla lotta contro i ritardi di pagamento nelle transazioni commerciali;

VISTA la legge 23 giugno 2014, n. 89 di conversione del decreto legge 24 aprile 2014, 66;

VISTO il DPCM del 22 settembre 2014, art. 10 "Definizione degli schemi e delle modalità per la pubblicazione su internet dei dati relativi alle entrate e alle spese dei bilanci preventivi e consuntivi dell'indicatore annuale di tempestività delle amministrazioni pubbliche";

VISTA la circolare del MEF n. 27 del 24/11/2014;

VISTA la circolare del MEF n. 3 del 14/01/2015;

VISTA la circolare del MEF n. 22 del 22/07/2015;

dichiara

che **l'indice di tempestività dei pagamenti relativo all'esercizio 2022**

determinato secondo le indicazioni del suindicato DPCM 22 settembre 2014 risulta essere:

**40**

---



## Ente Regionale Servizio Idrico Integrato

ORIGINALE VERBALE DI DELIBERAZIONE DEL CONSIGLIO DIRETTIVO

N. 37

**OGGETTO:** *Approvazione Salvaguardia degli equilibri di bilancio ed Assestamento generale, di cui agli art. 193 e art. 175 comma 8 del D.Lgs. 267/2000.*

L'anno **duemilaventidue** addì **ventidue** del mese di **luglio**

Convocato nei modi e nei termini di legge, si è riunito il Consiglio Direttivo in videoconferenza e in presenza presso la sede ERSI di Pescara, alle ore 12:00, nelle persone dei Signori:

Nome e Cognome	Carica	PRESENTE	ASSENTE
MEROLLI NUNZIO	PRESIDENTE	<b>X</b>	
RAPPRESENTANTE ASSI CH	COMPONENTE		<b>X</b>
LOBENE CESIDIO	COMPONENTE	<b>X</b> WEB	
VALENTINI ENRICO	COMPONENTE	<b>X</b>	
TULINI MARIO	COMPONENTE	<b>X</b>	

Svolge le funzioni di Segretario Generale la Dott.ssa Franca Colella.

Il Presidente, constatato il numero legale degli intervenuti in presenza e in videoconferenza, invita i componenti alla trattazione dell'oggetto di cui sopra.

Il Presidente pone in discussione la deliberazione il cui testo è sotto riportato.

## IL CONSIGLIO DIRETTIVO

**VISTO** l'art.1 comma 8 della L.R. n. 9/2011 a norma del quale l'ERSI è un Ente pubblico dotato di autonomia amministrativa, gestionale e finanziaria e, in quanto compatibili, si applicano le disposizioni in materia di enti locali;

**VISTO** l'art. 175, comma 8 del D.Lgs. n. 267/2000, come modificato dal D.Lgs. n. 126/2014, il quale prevede che *“mediante la variazione di assestamento generale, deliberata dall'organo consiliare dell'ente entro il 31 luglio di ciascun anno, si attua la verifica generale di tutte le voci di entrata e di uscita, compreso il fondo di riserva e il fondo di riserva cassa, al fine di assicurare il mantenimento del pareggio di bilancio”*;

**VISTO**, altresì, l'art. 193, comma 2 del D.Lgs. n. 267/2000, come modificato dal D.Lgs. n. 126/2014, il quale testualmente prevede che:

- Con periodicità stabilita dal regolamento di contabilità dell'ente locale, e comunque almeno una volta entro il 31 luglio di ciascun anno, l'organo *consiliare provvede con delibera a dare atto del permanere degli equilibri generali di bilancio o, in caso di accertamento negativo, ad adottare, contestualmente:*
  - a. *Le misure necessarie a ripristinare il pareggio qualora i dati della gestione finanziaria facciano prevedere disavanzo, di gestione o di amministrazione, per squilibrio della gestione di competenza, di cassa ovvero della gestione dei residui”*
  - b. *i provvedimenti per il ripiano degli eventuali debiti di cui all'art. 194;*
  - c. *le iniziative necessarie ad adeguare il fondo crediti di dubbia esigibilità accantonato nel risultato di amministrazione in caso di gravi squilibri riguardanti la gestione dei residui.*

**RICHIAMATO** inoltre il punto 4.2 del principio applicato della programmazione, all. 4/1 al D.Lgs. n. 118/2011, il quale prevede tra gli atti di programmazione *“lo schema di delibera di assestamento del bilancio, il controllo della salvaguardia degli equilibri di bilancio, da deliberarsi da parte del Consiglio entro il 31 luglio di ogni anno”*, definendo, quindi, la coincidenza della salvaguardia degli equilibri e dell'assestamento generale di bilancio;

**VISTA** la deliberazione del Consiglio Direttivo n.12 del 13/06/2022 con cui è stato approvato il Bilancio di Previsione per l'Esercizio Finanziario 2022-2024 e relativi allegati nel rispetto delle norme in materia di ordinamento finanziario e contabile degli enti locali dettate dal D.Lgs. n.267/2000 e in materia di contabilità armonizzata di cui al D.Lgs. n.118/2011;

**VISTA** la deliberazione del Consiglio Direttivo n. 13 del 13/06/2022, esecutiva ai sensi di legge, con cui è stato approvato il Rendiconto Gestione Esercizio Finanziario 2021, e da cui risulta che l'avanzo di amministrazione è pari a € 11.650.589,80 come di seguito composto:

<b>Parte accantonata</b>	
Risultato di Amministrazione	€ 11.650.589,80
Fondo crediti di dubbia esigibilità	€ 4.774.617,13
Fondo Contenzioso	€ 200.000,00
Altri accantonamenti	€ 150.000,00
<b>Totale parte accantonata</b>	<b>€ 5.124.617,13</b>
<b>Parte vincolata</b>	
Vincoli formalmente attribuiti all'Ente	€ 1.858.736,24
Altri Vincoli	€ 1.000.000,00
<b>Totale parte accantonata</b>	<b>€ 2.858.736,24</b>

<b>Parte destinata agli investimenti</b>	€	3.200.000,00
<b>Totale parte agli investimenti</b>	€	<b>3.200.000,00</b>
<b>Totale parte disponibile</b>	€	<b>467.236,43</b>

**VISTO** il Decreto del Presidente dell'ERSI n. 5 del 15/02/2022 di conferimento dell'incarico di Direttore del Servizio di Amministrazione e Risorse Umane all'Arch. Silvia Aloisio;

**VERIFICATO** che a oggi, non è stata applicata al bilancio di previsione 2022 alcuna quota dell'avanzo di amministrazione;

**RILEVATO** che da una verifica effettuata sulla capienza dei capitoli dell'entrata e della spesa ad oggi non si rende necessario apportare variazioni al bilancio di previsione 2022+2024;

**CONSIDERATO** che il Direttore del Servizio Amministrazione e Risorse Umane, per quanto di competenza, ha riscontrato:

- l'assenza di situazioni atte a pregiudicare gli equilibri di bilancio;
- l'assenza di debiti fuori bilancio;
- la permanenza del rispetto della congruità del Fondo Crediti Dubbia Esigibilità;
- la permanenza della congruità degli altri fondi ed accantonamenti;
- la permanenza del rispetto dei limiti dettati dal comma 1 dell'art. 166 del Tuel in merito al fondo di riserva;
- che, ai sensi dell'art.175 comma 8 del D.Lgs. 267/2000 non è necessario apportare variazioni di bilancio mediante la variazione di assestamento generale e che permangono i limiti del fondo di riserva, del fondo di cassa e il mantenimento del pareggio di bilancio;

**TENUTO CONTO** che la gestione di cassa si trova in equilibrio;

**RICHIAMATA** la relazione del Direttore del Servizio di Amministrazione e Risorse Umane, (*Allegato A*);

**VISTO** il Prospetto sulla Verifica degli equilibri (*Allegato B*), dal quale risulta il permanere degli equilibri di Bilancio;

**VISTO** il Regolamento di Contabilità approvato con Deliberazione del Consiglio Direttivo n. 11/2020;

**DATO ATTO** che compete al Consiglio Direttivo l'approvazione della salvaguardia degli equilibri di bilancio e l'eventuale assestamento del bilancio, nei termini e nelle modalità sopra indicate;

**ACQUISITO** il parere di regolarità tecnica e contabile ai sensi dell'art. 49 del D.Lgs. n. 267/2000;

**VISTO** il parere del Revisore dei Conti in data 18/07/2022 al prot. n. 2997 (Verbale n. 7 del 14/07/2022);

**VISTI:**

- il D.Lgs. n. 267/2000, come modificato e integrato dal D.Lgs. n. 118/2011;
- il D.Lgs. n. 118/2011;
- lo Statuto dell'Ente;
- il vigente Regolamento di contabilità;

Con voti unanimi favorevoli resi in forma palese,

**DELIBERA**

Le premesse formano parte integrante e sostanziale del presente atto;

1. **Di dare atto** del permanere degli equilibri di bilancio, sulla base dei principi dettati dall'ordinamento finanziario e contabile di cui all'art. 193 del D.Lgs. n. 267/2000, così come evidenziato nell'allegato B), approvando allo stesso tempo le risultanze contenute nella Relazione del Direttore del Servizio Amministrazione e Risorse Umane, che forma parte integrante e sostanziale del presente atto, allegato A);
2. **Di dare atto** che da una verifica effettuata sulla capienza dei capitoli dell'entrata e della spesa ad oggi non si rende necessario apportare variazioni al bilancio di previsione 2022-2024;
3. **Di dare atto**, ai sensi dell'art. 175 comma 8 del D.Lgs. 267/2000:
  - a) che non è necessario apportare variazioni di bilancio mediante la variazione di assestamento generale;
  - b) del permanere dei limiti del fondo di riserva e del fondo di cassa;
  - c) del permanere del mantenimento del pareggio di bilancio;
4. **Di ordinare** l'espletamento delle formalità di pubblicazione di legge sul sito istituzionale dell'Ente [www.ersi-abruzzo.it](http://www.ersi-abruzzo.it);
5. **Di dichiarare** il proprio provvedimento immediatamente eseguibile, ai sensi dell'art. 134, comma 4, del D.Lgs. n. 267/2000.

PARERI DI REGOLARITÀ AI SENSI DELL'ART. 49, COMMA 1, D.LGS. 18.08.2000 N. 267

*Parere di regolarità tecnica*

Visto con parere: **FAVOREVOLE**

IL DIRETTORE

ARCH. SILVIA ALOISIO

*Silvia Aloisio*



FIRMA

*Parere di regolarità contabile*

Visto con parere: **FAVOREVOLE**

IL DIRETTORE

ARCH. SILVIA ALOISIO

*Silvia Aloisio*



FIRMA

*Visto per la copertura finanziaria ai sensi dell'art. 151, comma 4, D.Lgs. n. 267/2000*

FIRMA



**Ente Regionale Servizio Idrico Integrato  
Servizio Amministrazione e Risorse Umane**

## **RELAZIONE ILLUSTRATIVA**

### **SALVAGUARDIA DEGLI EQUILIBRI e ASSESTAMENTO GENERALE di BILANCIO 2022-2024 (art. 193 e art. 175 comma 8 D.Lgs. 267/2000)**

#### **Salvaguardia degli equilibri di bilancio: quadro normativo di riferimento**

L'articolo 193 del Decreto Legislativo 18 agosto 2000, n. 267 stabilisce che gli Enti Locali, con periodicità prevista del regolamento di contabilità e comunque almeno una volta entro il 31 luglio di ciascun anno, debbano provvedere, con deliberazione dell'organo Assembleare, a dare atto del permanere degli equilibri generali di bilancio o, in caso di accertamento negativo ad adottare, contestualmente:

- a) le misure necessarie a ripristinare il pareggio qualora i dati della gestione finanziaria facciano prevedere un disavanzo, di gestione o di amministrazione, per squilibrio della gestione di competenza, di cassa ovvero della gestione dei residui;
- b) i provvedimenti per il ripiano degli eventuali debiti di cui all'art. 194;
- c) le iniziative necessarie ad adeguare il fondo crediti di dubbia esigibilità accantonato nel risultato di amministrazione in caso di gravi squilibri riguardanti la gestione dei residui.

In merito questo Servizio ha provveduto all'analisi della situazione finanziaria e alla verifica generale dello stato di accertamento delle Entrate e l'impegno delle Spese, rilevando:

- l'assenza di situazioni atte a pregiudicare gli equilibri di bilancio;
- l'assenza di debiti fuori bilancio;
- la permanenza del rispetto della congruità del Fondo Crediti Dubbia Esigibilità;
- la permanenza della congruità degli altri fondi ed accantonamenti;
- la permanenza del rispetto dei limiti dettati dal comma 1 dell'art. 166 del Tuel in merito al fondo di riserva;
- che, ai sensi dell'art.175 comma 8 del D.Lgs. 267/2000 non è necessario apportare variazioni di bilancio mediante la variazione di assestamento generale e che permangono i limiti del fondo di riserva, del fondo di cassa e il mantenimento del pareggio di bilancio.

#### **Sono state effettuate le verifiche interne con richiesta ai responsabili di settore di:**

- segnalare tutte le situazioni che possano pregiudicare l'equilibrio di bilancio sia per quanto riguarda la gestione corrente che per quello che riguarda la gestione dei residui;
- segnalare l'eventuale presenza di debiti fuori bilancio per i quali dovranno essere adottati i provvedimenti necessari all'eventuale riconoscimento di legittimità ed alla copertura delle relative spese;
- verificare tutte le voci di entrata e di spesa sulla base dell'andamento della gestione ed evidenziare la necessità delle conseguenti variazioni.

I responsabili non hanno segnalato situazioni anomale, incongrue, di squilibrio ed esistenza di debiti fuori bilancio.

A seguito dei riscontri pervenuti e della verifica delle poste di bilancio nonché dei vincoli imposti dalla normativa preordinata, si espone quanto segue:

### **Equilibrio della gestione dei residui**

I residui al 1° gennaio 2022 sono stati ripresi dal rendiconto 2021 a seguito del riaccertamento ordinario dei residui e risultano così composti:

<b>ENTRATE</b>	<b>Importo</b>	<b>SPESE</b>	<b>Importo</b>
Entrate tributarie	0,00	Spese correnti	917.565,09
Trasferimenti correnti	6.145.076,39		
Entrate extra-tributarie	20.718,56		
Entrate in c/capitale	323.107.867,90	Spese in c/capitale	328.084.565,90
Accensione di mutui	175.560,41	Chiusura anticipata Tesoreria	0,00
Entrate per servizi c/terzi	2.000,00	Spese per servizi c/terzi	34,95
<b>TOTALE</b>	<b>329.451.223,26</b>	<b>TOTALE</b>	<b>329.002.165,94</b>

### **Equilibrio della gestione di competenza.**

Il bilancio di previsione finanziario 2022÷2024 è stato approvato in pareggio finanziario complessivo e rispettando l'equilibrio economico finanziario.

Nel bilancio di previsione risulta originariamente iscritto un fondo di riserva di € 69.231,03, rimasto invariato, nel rispetto del limite previsto dall'articolo 166, in modo da finanziare eventuali esigenze che dovessero verificarsi entro il termine del corrente esercizio.

### **Gestione in conto capitale.**

Per quanto riguarda la gestione in conto capitale, si evidenzia come il competente ufficio abbia proceduto a verificare i cronoprogrammi degli interventi di cui al titolo II della spesa, non riscontrando la necessità di apportare variazioni.

### **Equilibrio nella gestione di cassa.**

Il fondo cassa alla data del 01/01/2022 ammonta a € 11.201.532,48, di cui:

*Fondi vincolati* € 8.252.021,44

*Fondi non vincolati* € 2.494.511,04

L'Ente nel corso del 2022 non ha fatto ricorso all'anticipazione di tesoreria.

Tenuto conto quanto sopra, si ritiene che gli incassi previsti entro la fine dell'esercizio ed il fondo cassa disponibile consentono di far fronte ai pagamenti delle obbligazioni contratte nei termini previsti dal D.Lgs. n. 231/2002, garantendo altresì un fondo cassa finale positivo.

### **Debiti fuori bilancio**

In riferimento all'articolo 194 del TUEL dopo il controllo e riscontro con i responsabili dei vari settori, si attesta che alla data odierna non esistono debiti fuori bilancio o passività tali da determinare situazioni di pregiudizio per gli equilibri di bilancio.

### **Pareggio di bilancio.**

#### **I VINCOLI DI FINANZA PUBBLICA DAL 2019 NON ESISTONO PIU'**

Permane l'equilibrio di bilancio ed il pareggio tenuto conto che non è presente un risultato di competenza negativo, nel rispetto delle disposizioni di cui ai commi 820 e 821 dell'articolo 1 della legge di bilancio 2019, che costituiscono principi fondamentali di coordinamento della finanza pubblica ai sensi degli articoli 117, terzo comma, e 119, secondo comma, della Costituzione, così come risulta dal prospetto di verifica degli equilibri di cui all'allegato B).



## CONSIDERAZIONI FINALI

Tenuto conto delle considerazioni espresse, dei dati di cui si dispone e dell'esito delle verifiche condotte congiuntamente ai responsabili dei servizi si attesta che non si rilevano situazioni tali da pregiudicare gli equilibri di bilancio sia nella gestione di competenza che dei residui, permanendo gli equilibri di cui all'art. 193 del Tuel e si attesta che non è necessario apportare variazioni di bilancio in assestamento di cui all'art. 175 comma 8 del TUEL.

L'Aquila 14.07.2022

IL DIRETTORE

Arch. Silvia Aloisio



*Silvia Aloisio*

**VERIFICA DEGLI EQUILIBRI DI BILANCIO**
**BILANCIO DI COMPETENZA**

Esercizio 2022 - verifica al 31/07/2022

anno 2022

ENTRATA				SPESA			
	Stanziamiento	Proiezione	Scostamento		Stanziamiento	Proiezione	Scostamento
FPV di parte Corrente	0,00	0,00	0,00	Disavanzo di Amministrazione	0,00	0,00	0,00
FPV in conto Capitale	0,00	0,00	0,00				
Avanzo di Amministrazione	0,00	0,00	0,00	Titolo 1 - Spese Correnti	4.066.166,96	4.066.166,96	0,00
				<i>di cui f.p.v.</i>	<i>0,00</i>	<i>0,00</i>	<i>0,00</i>
Titolo 1 - Entrate di natura tributaria			0,00	Titolo 2 - Spese in conto capitale	306.471.678,50	306.471.678,50	0,00
Titolo 2 - Trasferimenti correnti	5.068.110,71	5.068.110,71	0,00	<i>di cui f.p.v.</i>	<i>0,00</i>	<i>0,00</i>	<i>0,00</i>
Titolo 3 - Entrate Extratributarie	60.000,00	60.000,00	0,00	Titolo 3 - Spese per incremento di attività finanziarie			0,00
				<i>di cui f.p.v.</i>	<i>0,00</i>	<i>0,00</i>	<i>0,00</i>
Titolo 4 - Entrate in conto capitale	306.384.078,50	306.384.078,50	0,00	Titolo 4 - Rimborso di prestiti	974.343,75	974.343,75	0,00
Titolo 5 - Entrate da riduzione di attività finanziarie			0,00	Titolo 5 - Chiusura Anticipazioni da ist. tesoriere/cassiere	76.585,50	76.585,50	0,00
Titolo 6 - Accensione di prestiti	0,00	0,00	0,00	Titolo 7 - Spese per conto di terzi e partite di giro	1.085.500,00	1.085.500,00	0,00
Titolo 7 - Anticipazioni da istituto tesorie/cassiere	76.585,50	76.585,50	0,00				
Titolo 9 - Entrate per conto di terzi e partite di giro	1.085.500,00	1.085.500,00	0,00				
<b>Totale Entrata</b>	<b>312.674.274,71</b>	<b>312.674.274,71</b>	<b>0,00</b>	<b>Totale Spesa</b>	<b>312.674.274,71</b>	<b>312.674.274,71</b>	<b>0,00</b>
				<i>di cui f.p.v.</i>	<i>0,00</i>	<i>0,00</i>	<i>0,00</i>

RISULTATO DEL BILANCIO DI COMPETENZA	Stanziamiento	Proiezione	Scostamento
Entrata - Spesa	0,00	0,00	0,00

## VERIFICA DEGLI EQUILIBRI DI BILANCIO

### BILANCIO CORRENTE

Esercizio 2022 - verifica al 31/07/2022

anno 2022

ENTRATA				SPESA			
	Stanziamiento	Proiezione	Scostamento		Stanziamiento	Proiezione	Scostamento
FPV di parte Corrente	0,00	0,00	0,00	Titolo 1 - Spese Correnti	4.066.166,96	4.066.166,96	0,00
Titolo 1 - Entrate di natura tributaria			0,00	<i>di cui f.p.v.</i>	<i>0,00</i>	<i>0,00</i>	<i>0,00</i>
Titolo 2 - Trasferimenti correnti	5.068.110,71	5.068.110,71	0,00	Tit 2 Macr. 04 - Altri Trasferimenti in C.Cap.	0,00	0,00	0,00
Titolo 3 - Entrate Extratributarie	60.000,00	60.000,00	0,00	<i>di cui f.p.v.</i>	<i>0,00</i>	<i>0,00</i>	<i>0,00</i>
<b>Totale Titoli I+II+III</b>			0,00	Titolo 4 - Rimborso di prestiti	974.343,75	974.343,75	0,00
Entrate Tit. 4.02.06 (+)	0,00	0,00	0,00	<b>Totale Titoli I+IV+Tit. II Mac. 04</b>	5.040.510,71	5.040.510,71	0,00
Entrate correnti che finanziano gli investimenti (-)	87.600,00	87.600,00	0,00	<i>di cui f.p.v.</i>	<i>0,00</i>	<i>0,00</i>	<i>0,00</i>
Avanzo applicato alle spese correnti (+)	0,00	0,00	0,00	Disavanzo applicato al bil. corrente (+)	0,00	0,00	0,00
Oneri di urbanizzazione per manutenz. ordinaria (+)	0,00	0,00	0,00				
Investimenti che finanziano la spesa corrente	0,00	0,00	0,00				
Entrate da accensioni prestiti per estinz. anticip. di prestiti (+)	0,00	0,00	0,00				
<b>Totale rettifiche correnti</b>	-87.600,00	-87.600,00	0,00				
<b>Totale Entrata</b>	<b>5.040.510,71</b>	<b>5.040.510,71</b>	<b>0,00</b>	<b>Totale Spesa</b>	<b>5.040.510,71</b>	<b>5.040.510,71</b>	<b>0,00</b>
				<i>di cui f.p.v.</i>	<i>0,00</i>	<i>0,00</i>	<i>0,00</i>

RISULTATO DEL BILANCIO CORRENTE	Stanziamiento	Proiezione	Scostamento
<b>Entrata - Spesa</b>	<b>0,00</b>	<b>0,00</b>	<b>0,00</b>

## VERIFICA DEGLI EQUILIBRI DI BILANCIO

### BILANCIO INVESTIMENTI

Esercizio 2022 - verifica al 31/07/2022

anno 2022

ENTRATA				SPESA			
	Stanziamiento	Proiezione	Scostamento		Stanziamiento	Proiezione	Scostamento
FPV in conto Capitale	0,00	0,00	0,00	Titolo 2 - Spese in conto capitale	306.471.678,50	306.471.678,50	0,00
Titolo 4 - Entrate in conto capitale	306.384.078,50	306.384.078,50	0,00	<i>di cui f.p.v.</i>	<i>0,00</i>	<i>0,00</i>	<i>0,00</i>
Titolo 5 - Entrate da riduzione di attività finanziarie			0,00				
Titolo 6 - Accensione di prestiti	0,00	0,00	0,00	<b>Totale Spese in conto capitale</b>	<b>306.471.678,50</b>	<b>306.471.678,50</b>	<b>0,00</b>
<b>Totale Titoli IV+V+VI</b>			<b>0,00</b>	<i>di cui f.p.v.</i>	<i>0,00</i>	<i>0,00</i>	<i>0,00</i>
Entrate 4.02.06 (-)	0,00	0,00	0,00	Tit. 3 Macr. 01 - Acquisiz. attiv. finanz. (+)	0,00	0,00	0,00
Oneri di urbanizzazione per man. ordinaria (-)	0,00	0,00	0,00	<i>di cui f.p.v.</i>	<i>0,00</i>	<i>0,00</i>	<i>0,00</i>
Investimenti che finanziano la spesa corrente (-)	0,00	0,00	0,00	Tit. 2 Macr. 04 - Altri Trasferimenti Conto Capitale (-)	0,00	0,00	0,00
Entrate correnti che finanziano gli investimenti (+)	87.600,00	87.600,00	0,00	<i>di cui f.p.v.</i>	<i>0,00</i>	<i>0,00</i>	<i>0,00</i>
Avanzo applicato al bil. investimenti (+)	0,00	0,00	0,00				
Ent. Tit. 5.02 per Risc. cred. breve term. (-)	0,00	0,00	0,00				
Ent. Tit. 5.03 Risc. cred. med-lungo term. (-)	0,00	0,00	0,00				
Ent. Tit. 5.04 Altre entrate rid. attiv. finan. (-)	0,00	0,00	0,00				
Entrate da accens. prest. per estinz. anticip. di prestiti (-)	0,00	0,00	0,00				
<b>Totale rettifiche</b>	<b>87.600,00</b>	<b>87.600,00</b>	<b>0,00</b>				
<b>Totale Entrata</b>	<b>306.471.678,50</b>	<b>306.471.678,50</b>	<b>0,00</b>	<b>Totale Spesa</b>	<b>306.471.678,50</b>	<b>306.471.678,50</b>	<b>0,00</b>
				<i>di cui f.p.v.</i>	<i>0,00</i>	<i>0,00</i>	<i>0,00</i>

RISULTATO DEL BILANCIO INVESTIMENTI	Stanziamiento	Proiezione	Scostamento
Entrata - Spesa	0,00	0,00	0,00

## VERIFICA DEGLI EQUILIBRI DI BILANCIO

### BILANCIO MOVIMENTO FONDI

Esercizio 2022 - verifica al 31/07/2022

anno 2022

ENTRATA				SPESA			
	Stanziamiento	Proiezione	Scostamento		Stanziamiento	Proiezione	Scostamento
Titolo 5 - Entrata da riduzione di attività finanziarie			0,00	Titolo 3 - Spese per incremento di attività finanziarie	0,00	0,00	0,00
Titolo 7 - Anticipazioni da istituto tesoriere/cassiere	76.585,50	76.585,50	0,00	<i>di cui f.p.v.</i>	<i>0,00</i>	<i>0,00</i>	<i>0,00</i>
Tit. 5 Tipol. 100 Cat. 01 - Rid. attiv. finanz. (-)	0,00	0,00	0,00	Titolo 5 - Chiusura Anticipazioni da istituto tesoriere/cassiere	76.585,50	76.585,50	0,00
				Tit. 3 Macr. 01 - Acquisiz. attiv. finanz. (-)	0,00	0,00	0,00
				<i>di cui f.p.v.</i>	<i>0,00</i>	<i>0,00</i>	<i>0,00</i>
<b>Totale Entrata</b>	<b>76.585,50</b>	<b>76.585,50</b>	<b>0,00</b>	<b>Totale Spesa</b>	<b>76.585,50</b>	<b>76.585,50</b>	<b>0,00</b>
				<i>di cui f.p.v.</i>	<i>0,00</i>	<i>0,00</i>	<i>0,00</i>

RISULTATO DEL BILANCIO MOVIMENTO FONDI	Stanziamiento	Proiezione	Scostamento
Entrata - Spesa	0,00	0,00	0,00



## VERIFICA DEGLI EQUILIBRI DI BILANCIO

### BILANCIO DI TERZI

Esercizio 2022 - verifica al 31/07/2022

anno 2022

ENTRATA				SPESA			
	Stanziamiento	Proiezione	Scostamento		Stanziamiento	Proiezione	Scostamento
Titolo 9 - Entrate per conto di terzi e partite di giro	1.085.500,00	1.085.500,00	0,00	Titolo 7 - spese per conto di terzi e partite di giro	1.085.500,00	1.085.500,00	0,00
<b>Totale Entrata</b>	<b>1.085.500,00</b>	<b>1.085.500,00</b>	<b>0,00</b>	<b>Totale Spesa</b>	<b>1.085.500,00</b>	<b>1.085.500,00</b>	<b>0,00</b>

RISULTATO DEL BILANCIO DI TERZI	Stanziamiento	Proiezione	Scostamento
Entrata - Spesa	0,00	0,00	0,00

## VERIFICA DEGLI EQUILIBRI DI BILANCIO

### GESTIONE DEI RESIDUI

Esercizio 2022 - verifica al 31/07/2022

#### Residui Attivi

Titolo	Residui	Riaccertamenti	Maggiori Entrate
2 Trasferimenti correnti	5.544.445,71	0,00	0,00
3 Entrate extratributarie	20.718,56	0,00	0,00
4 Entrate in conto capitale	319.072.985,46	-407.200,06	0,00
6 Accensione prestiti	175.560,41	0,00	0,00
9 Entrate per conto terzi e partite di giro	0,00	0,00	0,00
<b>TOTALE RESIDUI ATTIVI</b>	<b>324.813.710,14</b>	<b>-407.200,06</b>	<b>0,00</b>

#### Residui Passivi

Titolo	Residui	Riaccertamenti	Economie
1 Spese correnti	661.742,92	-1.000,00	0,00
2 Spese in conto capitale	323.860.033,92	0,00	0,00
7 Spese per conto terzi e partite di giro	0,00	0,00	0,00
<b>TOTALE RESIDUI PASSIVI</b>	<b>324.521.776,84</b>	<b>-1.000,00</b>	<b>0,00</b>

<b>Residui attivi (+)</b>	<b>324.813.710,14</b>
<b>Residui passivi (-)</b>	<b>324.521.776,84</b>
<b>Maggiori residui attivi (+)</b>	<b>0,00</b>
<b>Riaccertamenti residui attivi (-)</b>	<b>-407.200,06</b>
<b>Economie (+)</b>	<b>0,00</b>
<b>Riaccertamenti residui passivi (+)</b>	<b>-1.000,00</b>
<b>Equilibrio nella gestione dei residui (=)</b>	<b>698.133,36</b>

## VERIFICA DEGLI EQUILIBRI DI BILANCIO

### EQUILIBRI DI BILANCIO

Esercizio 2022 - verifica al 31/07/2022

EQUILIBRIO ECONOMICO - FINANZIARIO		COMPETENZA ANNO 2022	COMPETENZA ANNO 2023	COMPETENZA ANNO 2024
Fondo di cassa all'inizio dell'esercizio		11.201.532,48		
A) Fondo pluriennale vincolato di entrata per spese correnti	(+)	0,00	0,00	0,00
AA) Recupero disavanzo di amministrazione esercizio precedente	(-)	0,00	0,00	0,00
B) Entrate titolo 1.00 - 2.00 - 3.00 <i>di cui per estinzione anticipata di prestiti</i>	(+)	5.128.110,71 0,00	4.389.867,40 0,00	3.833.932,96 0,00
C) Entrate Titolo 4.02.06 - Contributo agli investimenti direttamente destinati al rimborso dei prestiti da amministrazioni pubbliche	(+)	0,00	0,00	0,00
D) Spese Titolo 1.00 - Spese correnti <i>di cui:</i> - fondo pluriennale vincolato - fondo crediti di dubbia esigibilità	(-)	4.066.166,96 0,00 0,00	3.385.523,65 0,00 0,00	2.829.589,21 0,00 0,00
E) Spese Titolo 2.04 - Trasferimenti in conto capitale	(-)	0,00	0,00	0,00
F) Spese Titolo 4.00 - Quote di capitale amm.to dei mutui e prestiti obbligazionari <i>di cui per estinzione anticipata di prestiti</i> <i>di cui Fondo anticipazioni di liquidità</i>	(-)	974.343,75 0,00 0,00	974.343,75 0,00 0,00	974.343,75 0,00 0,00
<b>G) Somma finale (G=A-AA+B+C-D-E-F)</b>		<b>87.600,00</b>	<b>30.000,00</b>	<b>30.000,00</b>
<b>ALTRE POSTE DIFFERENZIALI, PER ECCEZIONI PREVISTE DA NORME DI LEGGE, CHE HANNO EFFETTO EX ARTICOLO 162, COMMA 6, DEL TESTO UNICO DELLE LEGGI SULL'ORDINAMENTO DEGLI ENTI LOCALI</b>				
H) Utilizzo avanzo di amministrazione per spese correnti e per il rimborso dei prestiti <i>di cui per estinzione anticipata di prestiti</i>	(+)	0,00 0,00	0,00 0,00	0,00 0,00
I) Entrate di parte capitale destinate a spese correnti in base a specifiche disposizioni di legge <i>di cui per estinzione anticipata di prestiti</i>	(+)	0,00 0,00	0,00 0,00	0,00 0,00
L) Entrate di parte corrente destinate a spese di investimento in base a specifiche disposizioni di legge	(-)	87.600,00	30.000,00	30.000,00
M) Entrate da accensione di prestiti destinate a estinzione anticipata dei prestiti	(+)	0,00	0,00	0,00
<b>EQUILIBRIO DI PARTE CORRENTE</b>		<b>0,00</b>	<b>0,00</b>	<b>0,00</b>
<b>O = G+H+I-L+M</b>				





## VERIFICA DEGLI EQUILIBRI DI BILANCIO

### EQUILIBRI DI BILANCIO

Esercizio 2022 - verifica al 31/07/2022

EQUILIBRIO ECONOMICO - FINANZIARIO		COMPETENZA ANNO 2022	COMPETENZA ANNO 2023	COMPETENZA ANNO 2024
P) Utilizzo avanzo di amministrazione per spese di investimento	( + )	0,00	-	-
Q) Fondo pluriennale vincolato di entrata per spese in conto	( + )	0,00	0,00	0,00
R) Entrate Titolo 4.00 - 5.00 - 6.00	( + )	306.384.078,50	16.500.000,00	8.000.000,00
C) Entrate Titolo 4.02.06 - Contributo agli investimenti direttamente destinati al rimborso dei prestiti da amministrazioni pubbliche	( - )	0,00	0,00	0,00
I) Entrate di parte capitale destinate a spese correnti in base a specifiche disposizioni di legge	( - )	0,00	0,00	0,00
S1) Entrate Titolo 5.02 per Riscossioni crediti di breve termine	( - )	0,00	0,00	0,00
S2) Entrate Titolo 5.03 per Riscossioni crediti di medio-lungo termine	( - )	0,00	0,00	0,00
T) Entrate Titolo 5.04 relative a Altre entrate per riduzione di attività finanziaria	( - )	0,00	0,00	0,00
L) Entrate di parte corrente destinate a spese di investimento in base a specifiche disposizioni di legge	( + )	87.600,00	30.000,00	30.000,00
M) Entrate da accensione di prestiti destinate a estinzione anticipata dei prestiti	( - )	0,00	0,00	0,00
U) Spese Titolo 2.00 - Spese in conto capitale <i>di cui fondo pluriennale vincolato</i>	( - )	306.471.678,50 0,00	16.530.000,00 0,00	8.030.000,00 0,00
V) Spese Titolo 3.01 per Acquisizioni di attività finanziarie	( - )	0,00	0,00	0,00
E) Spese Titolo 2.04 - Altri trasferimenti in conto capitale	( + )	0,00	0,00	0,00
<b>EQUILIBRIO DI PARTE CAPITALE</b>		<b>0,00</b>	<b>0,00</b>	<b>0,00</b>
<b>Z = P+Q+R-C-I-S1-S2-T+L-M-U-V+E</b>				



## VERIFICA DEGLI EQUILIBRI DI BILANCIO

### EQUILIBRI DI BILANCIO

Esercizio 2022 - verifica al 31/07/2022

EQUILIBRIO ECONOMICO - FINANZIARIO			COMPETENZA ANNO 2022	COMPETENZA ANNO 2023	COMPETENZA ANNO 2024
S1) Entrate Titolo 5.02 per Riscossioni crediti di breve termine	( + )		0,00	0,00	0,00
S2) Entrate Titolo 5.03 per Riscossioni crediti di medio-lungo termine	( + )		0,00	0,00	0,00
T) Entrate Titolo 5.04 relative a Altre entrate per riduzione di attività finanziaria	( + )		0,00	0,00	0,00
X1) Spese Titolo 3.02 per Concessione crediti di breve termine	( - )		0,00	0,00	0,00
X2) Spese Titolo 3.03 per Concessione crediti di medio-lungo termine	( - )		0,00	0,00	0,00
Y) Spese Titolo 3.04 per Altre spese per acquisizioni di attività finanziarie	( - )		0,00	0,00	0,00
<b>EQUILIBRIO FINALE</b>			<b>0,00</b>	<b>0,00</b>	<b>0,00</b>
		<b>W = O+Z+S1+S2+T-X1-X2-Y</b>			

#### Saldo corrente ai fini della copertura degli investimenti pluriennali

Equilibrio di parte corrente (O)			0,00	0,00	0,00
Utilizzo risultato di amministrazione per il finanziamento di spese correnti (H) al netto del fondo anticipazione di liquidità	( - )		0,00	0,00	0,00
<b>Equilibrio di parte corrente ai fini della copertura degli investimenti pluriennali</b>			<b>0,00</b>	<b>0,00</b>	<b>0,00</b>

Verbale n. 7 del 14 luglio 2022

*Verbale del Revisore Unico Dei Conti dell'Ente*

OGGETTO: " APPROVAZIONE SALVAGUARDIA DEGLI EQUILIBRI DI BILANCIO ED ASSESTAMENTO GENERALE ART. 193 E ART. 175 COMMA 8 DLGS 267/2000".

Il giorno 14 luglio 2022, presso il proprio studio, sito in Martinsicuro (TE) via Magenta n. 1, alle ore 15,30 è presente il Revisore Unico dell'Ente nella persona del dott. Valerio Caserta.

Il Revisore Unico

- Accertata la validità della seduta;
- Visto lo statuto ed il regolamento di contabilità dell'Ente attualmente vigente;
- Visto l'art. 175 comma 8 del D.Lgs. 267/2000 e s.m.i.;
- Visto l'art. 193 comma 2 del D.Lgs. 267/2000 e s.m.i.;
- Vista la delibera del Consiglio direttivo ERSI n. 12 del 13.06.2022, con la quale è stato approvato il Bilancio di Previsione 2022-2024 e relativi allegati;
- Vista la delibera del Consiglio Direttivo ERSI n. 13 del 13/06/2022, con la quale è stato approvato il Rendiconto di Gestione per l'Esercizio Finanziario 2021;
- Esaminati i documenti messi a disposizione dalla Responsabile del Servizio Finanziario dell'Ersi;
- Verificata la completezza degli allegati alla proposta di deliberazione, che formano parte integrante e sostanziale della stessa;
- Esaminata la proposta di cui all'oggetto e constatato che **non si rende necessario apportare variazioni al Bilancio di Previsione 2022-2024;**

ESPRIME

PARERE FAVOREVOLE SULLA PROPOSTA DI DELIBERAZIONE DEL CONSIGLIO DIRETTIVO:" APPROVAZIONE SALVAGUARDIA DEGLI EQUILIBRI DI BILANCIO ED ASSESTAMENTO GENERALE ART. 193 E ART. 175 COMMA 8 DLGS 267/2000 ".

Alle ore 16,35 viene tolta la seduta, previa redazione del presente verbale.

Martinsicuro (TE), 14 luglio 2022

Il Revisore Unico





Ente Regionale Servizio Idrico Integrato

DI QUANTO SOPRA È STATO REDATTO IL PRESENTE VERBALE CHE, PREVIA LETTURA E CONFERMA, VIENE SOTTOSCRITTO.

IL PRESIDENTE  
NUNZIO MEROLLI



---



IL SEGRETARIO GENERALE  
DOTT.SSA FRANCESCA COLELLA




---

DELLA SUPOSTA DELIBERAZIONE È STATA INIZIATA LA PUBBLICAZIONE IL GIORNO **25 LUG. 2022**, AI SENSI E PER GLI EFFETTI DEL COMBINATO DISPOSTO DI CUI ALL'ART. 124 COMMA 2 DEL D.LGS. 18.8.2000, N. 267.



IL SEGRETARIO GENERALE  
DOTT.SSA FRANCESCA COLELLA



---

SI ATTESTA CHE LA PRESENTE DELIBERAZIONE, VIENE PUBBLICATA AI SENSI DELL'ART. 32 DELLA L. 69/2009 SULL'ALBO PRETORIO ON-LINE DELL'ENTE REGIONALE PER IL SERVIZIO IDRICO INTEGRATO (E.R.S.I.) PER GIORNI QUINDICI DAL **25 LUG. 2022** AL **09 AGO. 2022**.



L'ADDETTO  
ROSETTA REGA



---



## **Ente Regionale Servizio Idrico Integrato**

**ORIGINALE VERBALE DI DELIBERAZIONE DEL CONSIGLIO DIRETTIVO**

**N. 47**

**OGGETTO: *Variazione ordinaria al Bilancio di previsione finanziario 2022÷2024 (art. 175, comma 2, del D.Lgs. n. 267/2000) - Annualità 2022.***

L'anno **duemilaventidue** addì **ventitré** del mese di **novembre**

Convocato nei modi e nei termini di legge, si è riunito il Consiglio Direttivo in videoconferenza e in presenza presso la sede ERSI di Pescara, alle ore 11:45, nelle persone dei Signori:

Nome e Cognome	Carica	PRESENTE VIDEOCONF	PRESENTE	ASSENTE
MEROLLI NUNZIO	PRESIDENTE		<b>X</b>	
GIANGIORDANO DOMENICO	COMPONENTE	<b>X</b>		
LOBENE CESIDIO	COMPONENTE		<b>X</b>	
VALENTINI ENRICO	COMPONENTE	<b>X</b>		
TULINI MARIO	COMPONENTE		<b>X</b>	

Svolge le funzioni di Segretario Generale la Dott.ssa Franca Colella.

Il Presidente, constatato il numero legale degli intervenuti in presenza e in videoconferenza, invita i componenti alla trattazione dell'oggetto di cui sopra.

Il Presidente pone in discussione la deliberazione il cui testo è sotto riportato.

## IL CONSIGLIO DIRETTIVO

### PREMESSO CHE:

- La L.R. n. 9/2011 e ss.mm.ii. ha istituito l'Ente Regionale per il Servizio Idrico Integrato nella Regione Abruzzo – ERSI;
- l'ERSI ha personalità giuridica di diritto pubblico ed è dotata di autonomia amministrativa, gestionale e finanziaria;
- all'ERSI sono attribuite, ai sensi dell'art.2, comma 186bis, L. 191/2009, tutte le funzioni e compiti assegnati dalla L.R. 2/1997 e ss.mm.ii. e dal D.Lgs. 152/2006 e ss.mm.ii. e da altra normativa di settore relativa agli Enti d'Ambito soppressi;

**VISTO** il decreto del Presidente della Giunta Regionale d'Abruzzo n. 16 del 15/03/2021, avente ad oggetto "Chiusura gestione liquidatoria Enti d'Ambito Abruzzesi", con il quale è stata dichiarata chiusa la liquidazione degli Enti d'Ambito ai sensi e per gli effetti dell'art. 7, comma 4, del D.P.G.R. 16/01/2013 n. 1 /REG, stabilendo che l'ERSI succede in tutte le posizioni attive e passive risultanti dalla gestione liquidatoria degli ex AA.TT.OO.;

**VISTO** l'art. 1 comma 8 della L.R. n. 9/2011 secondo cui l'ERSI è un Ente pubblico dotato di autonomia amministrativa, gestionale e finanziaria e, in quanto compatibili, si applicano le disposizioni in materia di enti locali;

**VISTO** il Regolamento di Contabilità approvato con Deliberazione del Consiglio Direttivo n.10/2020, ed in particolare gli artt. 7-24;

**DATO ATTO** che con deliberazione del Consiglio Direttivo n.12 del 13/06/2022 è stato approvato il Bilancio di Previsione Triennio 2022÷2024 e i relativi allegati, nel rispetto delle norme in materia di ordinamento finanziario e contabile degli enti locali dettate dal D.Lgs. n.267/2000 e in materia di contabilità armonizzata di cui al D.Lgs. n.118/2011;

### VISTI:

- il decreto del Presidente n. 5 del 15/02/2022 di conferimento dell'incarico di Direttore del Servizio di Amministrazione e Risorse Umane all'Arch. Silvia Aloisio;
- il Decreto del Direttore Generale n. 18 del 4 ottobre 2019, con il quale alla dipendente Annunziata Ferri, inquadrata nella categoria D, fascia Economica D3, è stata attribuita la posizione organizzativa per la Responsabilità del Settore Bilancio e Contabilità;
- il Decreto del Presidente ERSI n. 24 del 6 ottobre 2022, con il quale sono state prorogate le Posizioni Organizzative;

**VISTA** la nota del Direttore del Servizio Amministrazione e Risorse Umane del 06/10/2022, prot. 4053, con la quale i Direttori dei Servizi, ciascuno per la propria competenza, sono stati invitati a formulare le richieste di variazione degli stanziamenti di bilancio di previsione 2022÷2024;

**VISTA** la comunicazione del Direttore del Servizio di Pianificazione e Programmazione del 14/11/2022, acquisita al protocollo dell'Ente in pari data al n. 4735, corredata della relativa documentazione inerente la richiesta di variazione del Bilancio 2022÷2024, per la parte di propria competenza;

**DATO ATTO** che il richiamato Dirigente del Servizio Pianificazione ha chiesto di apportare le seguenti variazioni, opportunamente dettagliate in relazione, nello specifico:

- aumentare gli stanziamenti in entrata al cap. 4210/0 e in uscita al cap. 3103/0 per un importo di € 300.000,00, come da Determinazione Regionale del Servizio Gestione e Qualità delle Acque – Ufficio del S.I.I. n. DPC024/298 del 11/08/2022, in relazione alle opere di "Adeguamento dell'impianto di depurazione di Roccaraso (AQ)";
- creare nuovi capitoli, sia nel versante dell'entrata Titolo IV, che in quello dell'Uscita Titolo II, derivanti dalle proposte di n. 5 Gestori - soggetti attuatori - (ACA, SASI, RUZZO, CAM e SACA), relative alla realizzazione di opere pubbliche per le quali l'ERSI, in qualità di soggetto proponente,

ha presentato richiesta di finanziamento al Ministero delle Infrastrutture e della mobilità sostenibili, a valere sulle risorse del PNRR-M2C4-I4.2. del 09/03/2022, G.U n. 29 del 29/03/2022;

**PRECISATO CHE** con decreto del Direttore Generale del Ministero delle Infrastrutture e della mobilità sostenibili n. 0000549 del 24/08/2022, è stata approvata la graduatoria definitiva delle proposte di finanziamento, dalla quale emerge che le proposte formulate dall'ERSI sono state ammesse e finanziate per complessivi € 48.187.322,53 relative a n. 5 interventi;

**CONSIDERATO** che ad oggi, lo stanziamento di alcuni capitoli del Titolo III e del Titolo IV dell'Entrata e del Titolo I e Titolo II della Spesa risultano insufficienti e che per assicurare la corretta gestione economico-finanziaria fino alla fine dell'esercizio in corso, si rende necessario provvedere all'adeguamento della relativa previsione mediante storno di fondi da quei capitoli che risultano avere maggiore stanziamento rispetto all'effettiva necessità, oltre alle variazioni di carattere meramente tecnico;

**RITENUTO**, per quanto sopra, di procedere ad apportare una variazione al bilancio di previsione 2022+2024 annualità 2022 dell'Entrata e dell'Uscita, in termine di competenza e cassa, come dal seguente prospetto:

### PARTE PRIMA ENTRATA

#### Aumentare gli stanziamenti dei seguenti capitoli:

Cap.	Art	TITOLO 3 ENTRATA		IMPORTO	
			VARIAZIONE	+	-
3020	0	Altre entrate correnti n.a.c.		€ 5.000,00	
<b>TOTALE TITOLO 3 ENTRATA</b>				<b>€ 5.000,00</b>	
Cap.	Art	TITOLO 4 ENTRATA		IMPORTO	
			VARIAZIONE	+	-
4120	0	Trasferimenti Regionali per Adeguamento dell'impianto di depurazione di Roccaraso (AQ) Delibera G. R. n. 944 del 07/12/2018 - ATO PELIGNO - DETERMINA R.A. DPC024/298 DEL 11/08/2022		€ 300.000,00	
<b>Creazione nuovi capitoli a valere sulle risorse del PNRR-M2C24 – I4.2.</b>					
4290	0	Riduzione delle perdite delle reti di distribuzione dell'acqua, compresa la digitalizzazione e monitoraggio delle reti PNRR-M2C4-I4.2 SUBAMBITO PESCARRESE (ACA) CUP C55H22000030006		13.842.016,83	
4291	0	Riduzione delle perdite delle reti di distribuzione dell'acqua, compresa la digitalizzazione e monitoraggio delle reti PNRR-M2C4-I4.2 SUBAMBITO TERAMANO (RUZZO) CUP I42E22000120005		8.770.743,33	
4292	0	Riduzione delle perdite delle reti di distribuzione dell'acqua, compresa la digitalizzazione e monitoraggio delle reti PNRR-M2C4-I4.2 SUBAMBITO PELIGNO (SACA) CUP D18B22000990004		5.013.791,00	
4293	0	Riduzione delle perdite delle reti di distribuzione dell'acqua, compresa la digitalizzazione e monitoraggio delle reti PNRR-M2C4-I4.2 SUBAMBITO CHIETINO (SASI) CUP E81D22000060006		14.436.909,37	
4294	0	Riduzione delle perdite delle reti di distribuzione dell'acqua, compresa la digitalizzazione e monitoraggio delle reti PNRR-M2C4-I4.2 SUBAMBITO MARSICANO (CAM) CUP D51D2200002000		6.123.862,00	
<b>TOTALE TITOLO 4 ENTRATA</b>				<b>48.487.322,53</b>	
<b>TOTALE TITOLO 3 E TITOLO 4</b>				<b>48.492.322,53</b>	

**PARTE SECONDA USCITA**

**Creare e/o aumentare o diminuire gli stanziamenti dei seguenti capitoli:**

Cap.	Art	TITOLO 1 SPESA	VARIAZIONE	
			+	-
1200	0	Stipendi al personale di ruolo "Ufficio Segreteria"	20.000,00	
1205	0	Voci stipendiali corrisposte al personale a tempo determinato.	0,00	93.000,00
1206	0	Contributi obbligatori personale dipendente (Uffici Amministrativi)	15.000,00	0,00
1209	0	IRAP personale dipendente (Uffici Amministrativi)	15.000,00	0,00
1211	0	Contributi per indennità di fine rapporto. (Uffici Amministrativi).	0,00	6.000,00
1220	0	Acquisto di servizi per formazione generica (Aggiornamento personale dipendente).	0,00	25.000,00
1230	0	Spese per missioni al personale	0,00	8.000,00
1250	0	Prestazioni professionali "Uffici Amministrativi"	30.000,00	0,00
1251	0	Prestazioni professionali "Uffici Finanziari"	0,00	5.000,00
1272	0	Imposta di registro e di bollo	2.000,00	0,00
1310	0	Contributi obbligatori personale " Ufficio Finanziario"	5.000,00	0,00
1370	0	Irap Personale "Ufficio Finanziario"	5.000,00	0,00
1400	0	Spese per concorsi pubblici (commissioni e supporto particolari attività) indetti dall'Ente	80.000,00	0,00
1600	0	Voci stipendiali corrisposte al personale a tempo determinato. (Dirigente).	22.000,00	0,00
1610	0	Contributi obbligatori personale " Ufficio Tecnico"	30.000,00	0,00
1670	0	Irap personale "Ufficio Tecnico"	15.000,00	0,00
1680	0	Spese per accertamenti sanitari resi necessari dall'attività lavorativa	0,00	5.000,00
1681	0	Spese per sicurezza luoghi di lavoro COVID 19	0,00	5.000,00
2012	0	Spese per pubblicazioni	0,00	5.000,00
2014	0	Acquisto carburanti, combustibili e lubrificanti	0,00	13.000,00
2017	0	Acquisto altri beni e materiali di consumo n.a.c. (Servizi Generali)	0,00	4.000,00
2018	0	Acquisto altri beni e materiali di consumo n.a.c. (Servizi Finanziari)	0,00	4.000,00
2019	0	Acquisto altri beni e materiali di consumo n.a.c. (Servizi Tecnici)	0,00	4.000,00
2131	0	Canoni di attraversamento strade	0,00	25.000,00
2160	0	Spese dovute a sanzioni	0,00	10.000,00
2171	0	Acquisto materiale informatico (Servizi Amministrativi)	0,00	25.000,00
2205	0	Organi istituzionali dell'Amministrazione - Rimborsi	0,00	15.000,00
2211	0	Indennità di missione e di trasferta - Amministratori e dipendenti	0,00	5.000,00
2241	0	Rimborso spese per carta di credito Presidente	0,00	19.000,00
2270	0	Spese per liti, arbitraggi, ecc. (Patrocinio legale)	30.000,00	0,00
2273	0	Altre spese per servizi amministrativi	0,00	10.000,00
2291	0	Locazione di beni immobili (Canone locazione sede Ente).	0,00	5.000,00
2801	1	Spese per convegni, campagne promozionali, ecc. (Organizzazione manifestazioni e convegni)	0,00	3.000,00
2802	0	Fondo rischi spese legali	20.000,00	0,00
2804	0	Fondo rinnovi contrattuali	10.000,00	0,00
<b>TOTALE TITOLO 1 SPESA</b>			<b>299.000,00</b>	<b>294.000,00</b>



Cap.	Art.	TITOLO 2 SPESA	VARIAZIONE	
			+	-
3103	0	Finanziamenti lavori per adeguamento dell'impianto di depurazione di Roccaraso (AQ) Delibera G. R. n. 944 del 07/12/2018 - ex ATO PELIGNO - DETERMINA R.A. DPC024/298 DEL 11/08/2022	300.000,00	0,00
3290	0	Finanz. Riduzione delle perdite delle reti di distribuzione dell'acqua, compresa la digitalizzazione e monitoraggio delle reti PNRR-M2C4-14.2 SUBAMBITO PESCARRESE (ACA) CUP C55H22000030006	13.842.016,83	0,00
3291	0	Finanz. Riduzione delle perdite delle reti di distribuzione dell'acqua, compresa la digitalizzazione e monitoraggio delle reti PNRR-M2C4-14.2 SUBAMBITO TERAMANO (RUZZO) CUP I42E22000120005	8.770.743,33	0,00
3292	0	Finanz. Riduzione delle perdite delle reti di distribuzione dell'acqua, compresa la digitalizzazione e monitoraggio delle reti PNRR-M2C4-14.2 SUBAMBITO PELIGNO (SACA) CUP D18B22000990004	5.013.791,00	0,00
3293	0	Finanz. Riduzione delle perdite delle reti di distribuzione dell'acqua, compresa la digitalizzazione e monitoraggio delle reti PNRR-M2C4-14.2 SUBAMBITO CHIETINO (SASI) CUP E81D22000060006	14.436.909,37	0,00
3294	0	Finanz. Riduzione delle perdite delle reti di distribuzione dell'acqua, compresa la digitalizzazione e monitoraggio delle reti PNRR-M2C4-14.2 SUBAMBITO MARSICANO (CAM) CUP D51D2200002000	6.123.862,00	
<b>TOTALE TITOLO 2 SPESA</b>			<b>48.487.322,53</b>	<b>0,00</b>
<b>TOTALE TITOLO 1 E TITOLO 2 DELLA SPESA</b>			<b>48.786.322,53</b>	<b>94.000,00</b>

**RITENUTO**, per quanto sopra evidenziato, di apportare le opportune variazioni al bilancio di previsione finanziario 2022÷2024, così come dettagliatamente indicate nel prospetto allegato (All. B);

**RICHIAMATO** l'art. 175 del D.Lgs. n. 267/2000, come modificato dal D.Lgs. n. 118/2011, il quale prevede, ai commi 1 e 2, che il bilancio di previsione può subire variazioni, in termini di competenza e di cassa, sia nella parte entrata che nella parte spesa, per ciascuno degli esercizi considerati, con deliberazione di Consiglio da adottarsi entro il 30 novembre di ciascun anno;

**RICHIAMATA** la relazione del Direttore del Servizio di Amministrazione e Risorse Umane, allegato A;

**VISTO** il prospetto, Allegato B, contenente l'elenco delle variazioni di competenza e di cassa da apportare al bilancio di previsione finanziario 2022÷2024 -- annualità Esercizio 2022 del quale si riportano le risultanze finali:

#### ANNO 2022

ENTRATA		Importo	Importo	
Variazioni in aumento	CO	€ 48.492.322,53		
	CA	€ 48.492.322,53		
Variazioni in diminuzione	CO		€ 0,00	
	CA		€ 0,00	

SPESA		Importo	Importo	
Variazioni in aumento	CO		€48.786.322,53	
	CA		€ 48.786.322,53	
Variazioni in diminuzione	CO	€ 294.000,00		
	CA	€ 294.000,00		
<b>TOTALE A PAREGGIO</b>	<b>CO</b>			<b>€ 48.492.322,53</b>
	<b>CA</b>			<b>€ 48.492.322,53</b>

**DATO ATTO** del permanere degli equilibri di bilancio, come risulta dal prospetto, **Allegato C**);

**ACQUISITO** il parere del Revisore dei Conti al prot. n. 4854 del 21.11.2022 (verbale n. 10 del 18.11.2022);

**DATO ATTO** che per effetto delle suddette variazioni non si rende necessario procedere con una modifica del Programma degli interventi del triennio 2022-2024, approvato con Deliberazione del CD n. 9 del 13/06/2022 in quanto lo stesso è da intendersi quale programma ricognitivo delle opere in corso programmate e attivate da Ersi;

**VISTI:**

- il D.Lgs. n. 267/2000, come modificato e integrato dal D.Lgs. n. 118/2011;
- il D.Lgs. n. 118/2011;
- lo Statuto dell'Ente;
- il vigente Regolamento di contabilità;

Con voti unanimi dei presenti,

**DELIBERA**

- 1. Di apportare** al bilancio di previsione finanziario 2022-2024 le variazioni di competenza e di cassa, ai sensi dell'art. 175, commi 1 e 2, del D.Lgs. n. 267/2000 per l'anno 2022, analiticamente indicate nell'Allegato B, di cui si riportano le seguenti risultanze finali, approvando allo stesso tempo la Relazione del Direttore del Servizio Amministrazione e Risorse Umane, che forma parte integrante e sostanziale del presente atto (Allegato A):

**ANNO 2022**

ENTRATA		Importo	Importo	
Variazioni in aumento	CO	€. 48.492.322,53		
	CA	€. 48.492.322,53		
Variazioni in diminuzione	CO		€. 0,00	
	CA		€. 0,00	

SPESA		Importo	Importo	
Variazioni in aumento	CO		€ 48.786.322,53	
	CA		€ 48.786.322,53	
Variazioni in diminuzione	CO	€ 294.000,00		
	CA	€ 294.000,00		
<b>TOTALE A PAREGGIO</b>	CO			<b>€ 48.786.322,53</b>
	CA			<b>€ 48.786.322,53</b>

2. **DI dare atto** del permanere degli equilibri di bilancio, sulla base dei principi dettati dall'ordinamento finanziario e contabile e in particolare dagli artt. 162, comma 6 e 193 del D.Lgs. n. 267/2000, come risulta dal prospetto, Allegato C, quale parte integrante e sostanziale;
3. **DI dare atto**, altresì, che per effetto della presente variazione al Bilancio di previsione, viene modificato il PEG 2022/2024;
4. **DI dichiarare** il presente atto immediatamente eseguibile ai sensi dell'art. 134, comma 4, D.Lgs. n. 267/2000;
5. **DI ordinare** l'espletamento delle formalità di pubblicazione di legge sul sito istituzionale dell'Ente [www.ersi-abruzzo.it](http://www.ersi-abruzzo.it).

PARERI DI REGOLARITÀ AI SENSI DELL'ART. 49, COMMA 1, D.LGS. 18.08.2000 N. 267

*Parere di regolarità tecnica*

Visto con parere: **FAVOREVOLE**

**IL DIRETTORE  
SERVIZIO DI AMMINISTRAZIONE**

**ARCH. SILVIA ALOISIO**

*FIRMA*

  
\_\_\_\_\_

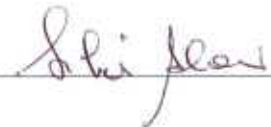
*Parere di regolarità contabile*

Visto con parere: \_\_\_\_\_

**IL DIRETTORE  
SERVIZIO DI AMMINISTRAZIONE**

**ARCH. SILVIA ALOISIO**

*FIRMA*

  
\_\_\_\_\_

*Visto per la copertura finanziaria ai sensi dell'art. 151, comma 4, D.Lgs. n. 267/2000*

\_\_\_\_\_

*FIRMA*

\_\_\_\_\_

\_\_\_\_\_



ALLEGATO A)

**SERVIZIO AMMINISTRATIVO - UFFICIO FINANZIARIO  
DIRETTORE AMMINISTRATIVO**

**VARIAZIONE AL BILANCIO DI PREVISIONE FINANZIARIO 2022/2024 - RELAZIONE TECNICO-FINANZIARIA.**

**PREMESSA**

Il bilancio di previsione finanziario per il periodo 2022/2024 è stato approvato con deliberazione del Consiglio Direttivo n. 12 del 13/06/2022 e presenta una situazione di equilibrio economico-finanziario.

Successivamente all'approvazione del bilancio di previsione è stata approvata, con deliberazione del Consiglio direttivo n. 37 del 22/07/2022, la salvaguardia degli equilibri e assestamento generale;

**VARIAZIONE**

La variazione di bilancio nasce dall'esigenza di:

- adeguare le previsioni di entrata/di spesa all'andamento della gestione;
- attivare i seguenti 5 interventi finanziati con i fondi del PNRR, approvati con Decreto del Direttore Generale del Ministero delle Infrastrutture e della Mobilità Sostenibili n. 0000549 del 24/08/2022:

Codice intervento	Amb	Regione	Soggetto Proponente	Soggetto Attuatore	Titolo intervento	CUP	Totale Intervento	Importo ammissibile a finanziamento
M2C4-14.2_074	M	Abruzzo	ENTE REGIONALE SERVIZIO IDRICO ERSI	AGA S.P.A.	RIDUZIONE DELLE PERDITE DELLE RETI DI DISTRIBUZIONE DELL'ACQUA, COMPRESA LA DIGITALIZZAZIONE E MONITORAGGIO DELLE RETI - PNRR- M2C4 -14.2 - SUBAMBITO PESCARESE	051H02060030006	€ 15.842.016,83	€ 13.842.016,83
M2C4-14.2_086	M	Abruzzo	ENTE REGIONALE SERVIZIO IDRICO ERSI	RUZZO RETI S.P.A.	RIDUZIONE DELLE PERDITE DELLE RETI DI DISTRIBUZIONE DELL'ACQUA, COMPRESA LA DIGITALIZZAZIONE E MONITORAGGIO DELLE RETI - PNRR- M2C4 -14.2 - SUBAMBITO TERAMANO	142E22000120005	€ 11.670.743,33	€ 8.770.743,33
M2C4-14.2_085	M	Abruzzo	ENTE REGIONALE SERVIZIO IDRICO ERSI	SACA S.P.A.	RIDUZIONE DELLE PERDITE DELLE RETI DI DISTRIBUZIONE DELL'ACQUA, COMPRESA LA DIGITALIZZAZIONE E MONITORAGGIO DELLE RETI - PNRR- M2C4 -14.2 - SUBAMBITO PELIGNO	D18B22000990004	€ 5.313.791,00	€ 5.013.791,00
M2C4-14.2_089	M	Abruzzo	ENTE REGIONALE SERVIZIO IDRICO ERSI	SASI S.P.A.	Riduzione delle perdite nelle reti di distribuzione dell'acqua, compresa la digitalizzazione e il monitoraggio delle reti S.A.S.I. S.p.A.	E81D77000060006	€ 17.440.249,47	€ 14.436.909,37
M2C4-14.2_084	M	Abruzzo	ENTE REGIONALE SERVIZIO IDRICO ERSI	CAM S.P.A.	RIDUZIONE DELLE PERDITE DELLE RETI DI DISTRIBUZIONE DELL'ACQUA, COMPRESA LA DIGITALIZZAZIONE E MONITORAGGIO DELLE RETI - PNRR - M2C4 -14.2 - SUBAMBITO MARSICANO	051D22000020001	€ 6.123.862,00	€ 6.123.862,00
<b>Totale</b>								<b>€ 48.187.322,53</b>

Con la variazione in oggetto vengono proposte modifiche:

alle previsioni di entrata per complessivi € 48.492.322,53

	Anno 2022	Anno 2023	Anno 2023
Competenza	48.492.322,53	=====	=====
Cassa	48.492.322,53	=====	=====

alle previsioni di spesa per complessivi € 48.786.322,53, ai quali vanno detratti euro 294.000,00 per effetto della diminuzione dei capitoli che presentano un adeguato stanziamento.

	Anno 2022	Anno 2023	Anno 2023
Competenza	48.492.322,53	=====	=====
Cassa	48.492.322,53	=====	=====

#### Parte entrata

Sul versante dell'entrata sono stati introdotti al titolo IV nuovi capitoli concernenti i finanziamenti derivanti dal PNRR per la realizzazione di importanti opere pubbliche, nonché l'aumento dello stanziamento per le opere di "Adeguamento dell'impianto di depurazione di Roccaraso (AQ)"

In entrata è stato incrementato il capitolo relativo ad "altre entrate" per l'importo di € 5.000,00 per la riscossione delle tasse di partecipazione ai concorsi banditi dall'Ente per la copertura delle unità di personale ancora vacanti.

#### Parte spesa

Nella parte della spesa al titolo II sono riportati gli stessi importi che ritroviamo in entrata al titolo IV, mentre al titolo I troviamo la creazione di un nuovo capitolo afferente le spese per l'espletamento dei concorsi banditi dall'Ente per il reclutamento di nuovo personale, nonché la diminuzione degli stanziamenti sui capitoli già sufficienti e l'aumento degli stanziamenti di capitoli risultanti insufficienti.

#### Equilibri

La variazione in oggetto garantisce:

- il rispetto degli equilibri di bilancio, con particolare riguardo agli equilibri economico-finanziari;
- il rispetto degli equilibri di cassa.



Il Direttore Servizio di  
Amministrazione e Risorse Umane

Arch. Silvia Aloisio  
*Silvia Aloisio*

**Situazione variazioni per delibera su capitoli di Entrata - Analitica**

Esecutività: EN

Anno	Capitolo/Art.	Cod. Bil.	PDC	Voce di bilancio	Descrizione	Esec.	C. Resp.	Variazioni		Risultante	
								In aumento	In diminuzione		
Delibera: 11111111 del 18/10/2022 Organo deliberante: CD CONSIGLIO DIRETTIVO											
<b>Anno 2022</b>											
2022	3020	0	350099	3.05.99.99.999	Altre entrate correnti n.a.c.	N	AMM	25.000,00	5.000,00	0,00	30.000,00
								Fondo	0,00	0,00	0,00
								Stanziamiento	25.000,00	5.000,00	30.000,00
2022	4120	0	430010	4.03.10.02.001	Trasferimenti Regionali per Adeguamento dell'impianto di depurazione di Roccaraso (AQ) Delibera G. R. n. 944 del 07/12/2018 - ATO PELIGNO	N	APP	45.718,56	5.000,00	0,00	50.718,56
								Previsione	300.000,00	0,00	300.000,00
								Fondo	0,00	0,00	0,00
								Stanziamiento	0,00	0,00	0,00
2022	4290	0	450004	4.05.04.99.999	PNRR M2C4 -14.2 SUBAMBITO PESCARESE- Riduz. perdite reti di distribuzione acqua, compresa a la digitalizz. mont. delle reti CUP C55H2200003 0006 (ACA)	N	APP	100.000,00	300.000,00	0,00	300.000,00
								Cassa	300.000,00	0,00	400.000,00
								Previsione	0,00	13.842.016,83	13.842.016,83
								Fondo	0,00	0,00	0,00
								Stanziamiento	0,00	13.842.016,83	13.842.016,83
2022	4291	0	450004	4.05.04.99.999	PNRR M2C4 -14.2 SUBAMBITO TERAMANO - Riduz. perdite reti di distribuzione acqua, compresa a la digitalizz. mont. delle reti CUP I42E220001200 05 (RUZZ R)	N	APP	0,00	8.770.743,33	0,00	8.770.743,33
								Previsione	8.770.743,33	0,00	8.770.743,33
								Fondo	0,00	0,00	0,00
								Stanziamiento	0,00	8.770.743,33	8.770.743,33
2022	4292	0	450004	4.05.04.99.999	PNRR M2C4 -14.2 SUBAMBITO PELIGNO Riduz . perdite delle reti di distribuzione acqua, compresa a digitalizz. mont. delle reti CUP D18B220009900 04 (SACA)	N	APP	0,00	8.770.743,33	0,00	8.770.743,33
								Cassa	8.770.743,33	0,00	8.770.743,33
								Previsione	5.013.791,00	0,00	5.013.791,00
								Fondo	0,00	0,00	0,00
								Stanziamiento	0,00	5.013.791,00	5.013.791,00
2022	4293	0	450004	4.05.04.99.999	PNRR M2C4 -14.2 SUBAMBITO CHIETINO Riduz z. perdite reti di distribuzione acqua, compresa a digitalizz. mont. delle reti CUP D51D220002000 1 (SAS1)	N	APP	0,00	14.436.909,37	0,00	14.436.909,37
								Previsione	14.436.909,37	0,00	14.436.909,37
								Fondo	0,00	0,00	0,00
								Stanziamiento	0,00	14.436.909,37	14.436.909,37
2022	4294	0	450004	4.05.04.99.999	PNRR M2C4 -14.2 SUBAMBITO MARSICANO Riduz. perdite reti di distribuzione acqua, compresa a la digitalizz. mont. delle reti CUP D51D22000020 001(CAM)	N	APP	0,00	6.123.862,00	0,00	6.123.862,00
								Previsione	6.123.862,00	0,00	6.123.862,00
								Fondo	0,00	0,00	0,00
								Stanziamiento	0,00	6.123.862,00	6.123.862,00
								Cassa	6.123.862,00	0,00	6.123.862,00
<b>Totale Anno 2022 delibera: 11111111 del 18/10/2022 Organo deliberante: CD CONSIGLIO DIRETTIVO</b>								25.000,00	48.492.322,53	0,00	48.517.322,53
								Fondo	0,00	0,00	0,00
								Stanziamiento	25.000,00	48.492.322,53	48.517.322,53
								Cassa	145.718,56	48.492.322,53	48.638.041,09



ERSI ABRUZZO  
(Esercizio 2022)

Situazione variazioni per delibera su capitoli di Entrata - Analitica

Esecutività: EN

Anno	Capitolo/Art.	Cod. Bil.	PDC	Voce di bilancio Descrizione	Esec.	C. Resp.	Variazioni		Risultante	
							In aumento	In diminuzione		
Delibera: 11111111 del 18/10/2022 Organo deliberante: CD CONSIGLIO DIRETTIVO										
Totale delibera: 11111111 del 18/10/2022 Organo deliberante: CD CONSIGLIO DIRETTIVO										
				Previsione			25.000,00	48.492.322,53	0,00	48.517.322,53
				Fondo			0,00	0,00	0,00	0,00
				Stanziamiento			25.000,00	48.492.322,53	0,00	48.517.322,53
				Cassa			145.718,56	48.492.322,53	0,00	48.638.041,09



**Situazione variazioni per delibera su capitoli di Spesa - Analitica**

Esecutività: EN

Anno	Capitolo/Art.	Cod. Bil.	Voce di bilancio PDC	Descrizione	Esec.	C. Resp.	Variazioni		Risultante			
							In aumento	In diminuzione				
Delibera: 11111111 del 18/10/2022 Organo deliberante: CD CONSIGLIO DIRETTIVO												
Anno 2022												
2022	1200	0	0102101	1.01.01.01.002	Voci stipendiali corrisposti al personale a tempo in determinato (Uffici Amministrativi)	N	AMM	Previsione Fondo	365.206,70 0,00	20.000,00 0,00	0,00 0,00	365.206,70 0,00
								Stanziamiento	365.206,70	20.000,00	0,00	385.206,70
								Cassa	365.206,70	20.000,00	0,00	385.206,70
2022	1205	0	0102101	1.01.01.01.006	Voci stipendiali corrisposte al personale a tempo determinato.	N	AMM	Previsione Fondo	164.538,83 0,00	0,00 0,00	93.000,00 0,00	71.538,83 0,00
								Stanziamiento	164.538,83	0,00	93.000,00	71.538,83
								Cassa	164.538,83	0,00	93.000,00	71.538,83
2022	1206	0	0102101	1.01.02.01.001	Contributi obbligatori personale dipendente ( Uffici Amministrativi)	N	AMM	Previsione Fondo	168.256,83 0,00	15.000,00 0,00	0,00 0,00	183.256,83 0,00
								Stanziamiento	168.256,83	15.000,00	0,00	183.256,83
								Cassa	168.256,83	15.000,00	0,00	183.256,83
2022	1209	0	0102102	1.02.01.01.001	IRAP personale dipendente (Ufficio Amministrativi)	N	AMM	Previsione Fondo	30.875,83 0,00	15.000,00 0,00	0,00 0,00	45.875,83 0,00
								Stanziamiento	30.875,83	15.000,00	0,00	45.875,83
								Cassa	30.875,83	15.000,00	0,00	45.875,83
2022	1211	0	0102101	1.01.02.01.000	Contributi per indennità di fine rapporto. (Uffici Amministrativi)	N	AMM	Previsione Fondo	6.000,00 0,00	0,00 0,00	6.000,00 0,00	0,00 0,00
								Stanziamiento	6.000,00	0,00	6.000,00	0,00
								Cassa	6.000,00	0,00	6.000,00	0,00
2022	1220	0	0102103	1.03.02.04.999	Acquisto di servizi per formazione generica (Aggiornamento personale dipendente).	N	AMM	Previsione Fondo	30.000,00 0,00	0,00 0,00	25.000,00 0,00	5.000,00 0,00
								Stanziamiento	30.000,00	0,00	25.000,00	5.000,00
								Cassa	30.000,00	0,00	25.000,00	5.000,00
2022	1230	0	0102103	1.03.02.02.002	Spese per missioni al personale	N	AMM	Previsione Fondo	10.000,00 0,00	0,00 0,00	8.000,00 0,00	2.000,00 0,00
								Stanziamiento	10.000,00	0,00	8.000,00	2.000,00
								Cassa	10.000,00	0,00	8.000,00	2.000,00
2022	1250	0	0102103	1.03.02.10.001	Prestazioni professionali "Uffici Amministrativi"	N	AMM	Previsione Fondo	100.000,00 0,00	30.000,00 0,00	0,00 0,00	130.000,00 0,00
								Stanziamiento	100.000,00	30.000,00	0,00	130.000,00
								Cassa	145.126,00	30.000,00	0,00	175.126,00

**Situazione variazioni per delibera su capitoli di Spesa - Analitica**

Esecutività: EN

Anno	Capitolo/Art.	Cod. Bil.	Voce di bilancio PDC	Descrizione	Esec.	C. Resp.	Variazioni		Risultante
							In aumento	In diminuzione	
Delibera: 11111111 del 18/10/2022 Organo deliberante: CD CONSIGLIO DIRETTIVO									
Anno 2022									
2022	1251	0	1.03.02.12.003	Prestazioni professionali "Uffici Finanziari"	N	AMM	68.016,32	5.000,00	63.016,32
				Fondo			0,00	0,00	0,00
				Stanziamiento			68.016,32	5.000,00	63.016,32
2022	1272	0	1.02.01.02.001	Imposta di registro e di bollo	N	AMM	123.032,68	5.000,00	118.032,68
				Previsione			5.000,00	2.000,00	7.000,00
				Fondo			0,00	0,00	0,00
				Stanziamiento			5.000,00	2.000,00	7.000,00
2022	1310	0	1.01.02.01.001	Contributi obbligatori personale " Ufficio Finanziario"	N	AMM	5.399,70	2.000,00	7.399,70
				Previsione			24.488,57	5.000,00	29.488,57
				Fondo			0,00	0,00	0,00
				Stanziamiento			24.488,57	5.000,00	29.488,57
2022	1370	0	1.02.01.01.001	Irap Personale "Ufficio Finanziario"	N	AMM	24.488,57	5.000,00	29.488,57
				Previsione			4.493,77	5.000,00	9.493,77
				Fondo			0,00	0,00	0,00
				Stanziamiento			4.493,77	5.000,00	9.493,77
2022	1400	0	1.03.02.99.005	Spese per concorsi pubblici (commissionsi e supporto particolari attività) indetti dall'Ente	N	AMM	4.493,77	5.000,00	9.493,77
				Previsione			0,00	80.000,00	80.000,00
				Fondo			0,00	0,00	0,00
				Stanziamiento			0,00	80.000,00	80.000,00
2022	1600	0	1.01.01.01.006	Voci stipendiali corrisposte al personale a tempo determinato. (Dirigente).	N	AMM	92.000,00	22.000,00	114.000,00
				Previsione			0,00	0,00	0,00
				Fondo			92.000,00	22.000,00	114.000,00
				Stanziamiento			0,00	0,00	0,00
2022	1610	0	1.01.02.01.001	Contributi obbligatori personale " Ufficio Tecnico"	N	AMM	122.000,00	30.000,00	144.000,00
				Previsione			61.361,55	30.000,00	91.361,55
				Fondo			0,00	0,00	0,00
				Stanziamiento			61.361,55	30.000,00	91.361,55
2022	1670	0	1.02.01.01.001	Irap personale "Ufficio Tecnico"	N	AMM	12.000,00	15.000,00	27.000,00
				Previsione			0,00	0,00	0,00
				Fondo			12.000,00	15.000,00	27.000,00
				Stanziamiento			0,00	0,00	0,00
				Cassa			12.000,00	15.000,00	27.000,00

**Situazione variazioni per delibera su capitoli di Spesa - Analitica**

Esecutività: EN

Anno	Capitolo/Art.	Cod. Bil.	Voce di bilancio PDC	Descrizione	Esec.	C. Resp.	Variazioni		Risultante		
							in aumento	In diminuzione			
Delibera: 11111111 del 18/10/2022 Organo deliberante: CD CONSIGLIO DIRETTIVO											
Anno 2022											
2022	1680	0	0102103	1.03.02.18.001	N	AMM	Spese per accertamenti sanitari resi necessari dall'attività lavorativa	10.000,00	0,00	5.000,00	5.000,00
							Fondo	0,00	0,00	0,00	0,00
							Stanziamiento	10.000,00	0,00	5.000,00	5.000,00
2022	1681	0	0102103	1.03.01.05.999	N	AMM	Spese per sicurezza luoghi di lavoro COVID 19	10.000,00	0,00	5.000,00	5.000,00
							Previsione	10.000,00	0,00	5.000,00	5.000,00
							Fondo	0,00	0,00	0,00	0,00
							Stanziamiento	10.000,00	0,00	5.000,00	5.000,00
2022	2012	0	0102103	1.03.01.01.002	N	AMM	Spese per pubblicazioni	6.000,00	0,00	5.000,00	1.000,00
							Previsione	6.000,00	0,00	5.000,00	1.000,00
							Fondo	0,00	0,00	0,00	0,00
							Stanziamiento	6.000,00	0,00	5.000,00	1.000,00
2022	2014	0	0102103	1.03.01.02.002	N	AMM	Acquisto carburanti, combustibili e lubrificanti	20.000,00	0,00	13.000,00	7.000,00
							Previsione	20.000,00	0,00	13.000,00	7.000,00
							Fondo	0,00	0,00	0,00	0,00
							Stanziamiento	20.000,00	0,00	13.000,00	7.000,00
2022	2017	0	0102103	1.03.01.02.999	N	AMM	Acquisto altri beni e materiali di consumo n.a.c. ( Servizi Generali)	4.000,00	0,00	4.000,00	0,00
							Previsione	4.000,00	0,00	4.000,00	0,00
							Fondo	0,00	0,00	0,00	0,00
							Stanziamiento	4.000,00	0,00	4.000,00	0,00
2022	2018	0	0103103	1.03.01.02.999	N	AMM	Acquisto altri beni e materiali di consumo n.a.c. ( Servizi Finanziari)	4.000,00	0,00	4.000,00	0,00
							Previsione	4.000,00	0,00	4.000,00	0,00
							Fondo	0,00	0,00	0,00	0,00
							Stanziamiento	4.000,00	0,00	4.000,00	0,00
2022	2019	0	0106103	1.03.01.02.999	N	AMM	Acquisto altri beni e materiali di consumo n.a.c. ( Servizi Tecnici)	4.000,00	0,00	4.000,00	0,00
							Previsione	4.000,00	0,00	4.000,00	0,00
							Fondo	0,00	0,00	0,00	0,00
							Stanziamiento	4.000,00	0,00	4.000,00	0,00
2022	2131	0	0106103	1.03.02.05.999	N	APP	Canoni di attraversamento strade	30.000,00	0,00	25.000,00	5.000,00
							Previsione	30.000,00	0,00	25.000,00	5.000,00
							Fondo	0,00	0,00	0,00	0,00
							Stanziamiento	30.000,00	0,00	25.000,00	5.000,00
							Cassa	30.000,00	0,00	25.000,00	5.000,00

**Situazione variazioni per delibera su capitoli di Spesa - Analitica**

Esecutività: EN

Anno	Capitolo/Art.	Cod. Bil.	Voce di bilancio PDC	Descrizione	Esec.	C. Resp.	Variazioni		Risultante
							In aumento	In diminuzione	
Delibera: 11f11111 del 18/10/2022 Organo deliberante: CD CONSIGLIO DIRETTIVO									
Anno 2022									
2022	2160	0	0102110	Spese dovute a sanzioni	N	AMM	15.000,00	10.000,00	5.000,00
							0,00	0,00	0,00
							<b>15.000,00</b>	<b>10.000,00</b>	<b>5.000,00</b>
2022	2171	0	0102103	Acquisto materiale informatico ( Servizi Amministrativi)	N	AMM	15.000,00	10.000,00	5.000,00
							30.000,00	25.000,00	5.000,00
							0,00	0,00	0,00
							<b>30.000,00</b>	<b>25.000,00</b>	<b>5.000,00</b>
2022	2205	0	0101103	Organi istruttori dell' Amministrazione - Rimborso	N	AMM	32.753,78	25.000,00	7.753,78
							20.000,00	15.000,00	5.000,00
							0,00	0,00	0,00
							<b>20.000,00</b>	<b>15.000,00</b>	<b>5.000,00</b>
2022	2211	0	0101103	Indennità di missione e di trasferta - Amministrativi e dipendenti -	N	AMM	20.000,00	15.000,00	5.000,00
							20.000,00	5.000,00	15.000,00
							0,00	0,00	0,00
							<b>20.000,00</b>	<b>5.000,00</b>	<b>15.000,00</b>
2022	2241	0	0111110	Rimborso spese per carta di credito Presidente	N	AMM	20.597,90	5.000,00	15.597,90
							24.000,00	19.000,00	5.000,00
							0,00	0,00	0,00
							<b>24.000,00</b>	<b>19.000,00</b>	<b>5.000,00</b>
2022	2270	0	0101103	Spese per liti, arbitraggi, ecc.( Patrocinio legale)	N	AMM	24.000,00	19.000,00	5.000,00
							120.000,00	0,00	150.000,00
							0,00	0,00	0,00
							<b>120.000,00</b>	<b>0,00</b>	<b>150.000,00</b>
2022	2273	0	0102103	Altre spese per servizi amministrativi	N	AMM	245.644,57	0,00	245.644,57
							20.000,00	10.000,00	10.000,00
							0,00	0,00	0,00
							<b>20.000,00</b>	<b>10.000,00</b>	<b>10.000,00</b>
2022	2291	0	0101103	Locazione di beni immobili (Canone locazione sedi e Ente).	N	AMM	20.571,57	10.000,00	10.571,57
							48.000,00	5.000,00	43.000,00
							0,00	0,00	0,00
							<b>48.000,00</b>	<b>5.000,00</b>	<b>43.000,00</b>
							50.576,64	5.000,00	45.576,64

**Situazione variazioni per delibera su capitoli di Spesa - Analitica**

Esecutività: EN

Anno	Capitolo/Art.	Cod. Bil.	Voce di bilancio PDC	Descrizione Organo deliberante: CD CONSIGLIO DIRETTIVO	Esec.	C. Resp.	Variazioni		Risultante
							In aumento	In diminuzione	
2022	2801	0904103	1.03.02.02.005	Spese per convegni, campagne promozionali, ecc. (Organizzazione manifestazioni e convegni)	N	AMM	5.000,00	3.000,00	2.000,00
							0,00	0,00	0,00
							5.000,00	3.000,00	2.000,00
2022	2802	0111110	1.10.05.04.001	Fondo rischi spese leggi	N	AMM	5.000,00	3.000,00	2.000,00
							100.000,00	0,00	120.000,00
							0,00	0,00	0,00
							100.000,00	0,00	120.000,00
2022	2804	0110101	1.01.01.01.001	Fondo rinnovi contrattuali	N	AMM	25.000,00	0,00	25.000,00
							10.000,00	0,00	10.000,00
							0,00	0,00	0,00
							10.000,00	0,00	10.000,00
2022	3103	0904205	2.05.99.99.999	Finanz. lav. per Adeguamento dell'impianto di depurazione di Roccaraso (AQ) Delibera G. R. n. 94 del 07/12/2018 - ATO PELLIGNO	N	APP	0,00	300.000,00	300.000,00
							0,00	0,00	0,00
							0,00	300.000,00	300.000,00
							100.000,00	0,00	400.000,00
2022	3290	0904205	2.05.99.99.999	PNRR M2C4 -14.2 SUBAMBITO PESCARESE- Riduz. perdite reti di distribuzione acqua, compresa la digitalizz. monit. delle reti CUP C55H2200003 0006 (ACA)	N	APP	0,00	13.842.016,83	13.842.016,83
							0,00	0,00	0,00
							0,00	13.842.016,83	13.842.016,83
							13.842.016,83	0,00	13.842.016,83
2022	3291	0904205	2.05.99.99.999	PNRR M2C4 -14.2 SUBAMBITO TERAMANO - Riduz. perdite reti di distribuzione acqua, compresa la digitalizz. monit. delle reti CUP I42E220001200 05 (RUZZ R)	N	APP	0,00	8.770.743,33	8.770.743,33
							0,00	0,00	0,00
							0,00	8.770.743,33	8.770.743,33
							8.770.743,33	0,00	8.770.743,33
2022	3292	0904205	2.05.99.99.999	PNRR M2C4 -14.2 SUBAMBITO PELLIGNO Riduz. perdite reti di distribuzione acqua, compresa la digitalizz. monit. delle reti CUP D18B220009900 04 (SACA)	N	APP	0,00	5.013.791,00	5.013.791,00
							0,00	0,00	0,00
							0,00	5.013.791,00	5.013.791,00
							5.013.791,00	0,00	5.013.791,00
2022	3293	0904205	2.05.99.99.999	PNRR M2C4 -14.2 SUBAMBITO CHIETINO Riduz. perdite reti di distribuzione acqua, compresa la digitalizz. monit. delle reti CUP D51D2200002000 1 (SASI)	N	APP	0,00	14.436.909,37	14.436.909,37
							0,00	0,00	0,00
							0,00	14.436.909,37	14.436.909,37
							14.436.909,37	0,00	14.436.909,37

## Situazione variazioni per delibera su capitoli di Spesa - Analitica

Esecutività: EN

Anno	Capitolo/Art.	Cod. Bil.	PDC	Voce di bilancio Descrizione	Esec.	C. Resp.	Variazioni		Risultante				
							In aumento	In diminuzione					
Delibera: 11111111 del 18/10/2022 Organo deliberante: CD CONSIGLIO DIRETTIVO													
Anno 2022													
2022	3294	0	0904205	2.05.99.99.999	PNRR M2C4 - 14.2 SUBAMBITO MARSICAMO Ri- duz. perdite reti di distribuzione acqua, compresa la digitalizz. monit. delle reti CUP D51D22000020 001 (CAM)	N	APP	Previsione Fondo Stanziamiento Cassa	0,00 0,00 0,00 0,00	6.123.862,00 0,00 6.123.862,00 6.123.862,00	0,00 0,00 0,00 0,00	6.123.862,00 0,00 6.123.862,00 6.123.862,00	
Totale Anno 2022 delibera: 11111111 del 18/10/2022 Organo deliberante: CD CONSIGLIO DIRETTIVO													
								Previsione	1.657.238,40	294.000,00	50.149.560,93		
								Fondo	0,00	0,00	0,00		
								Stanziamiento	1.657.238,40	294.000,00	50.149.560,93		
								Cassa	2.019.924,92	294.000,00	50.512.247,45		
Totale delibera: 11111111 del 18/10/2022 Organo deliberante: CD CONSIGLIO DIRETTIVO													
								Previsione	1.657.238,40	294.000,00	50.149.560,93		
								Fondo	0,00	0,00	0,00		
								Stanziamiento	1.657.238,40	294.000,00	50.149.560,93		
								Cassa	2.019.924,92	294.000,00	50.512.247,45		

ENTRATA		SPESA			Assestato prec.		Variazioni +		Variazioni -		Risultante	
Anno 2022		Anno 2022			Anno 2022		Anno 2022		Anno 2022		Anno 2022	
Avanzo e Fondo Pluriennale Vincolato		Previsione Fondo	0,00	0,00	0,00	0,00	0,00	0,00	0,00	0,00	0,00	0,00
		Stanziamiento	0,00	0,00	0,00	0,00	0,00	0,00	0,00	0,00	0,00	0,00
Titolo 1 Entrate correnti di natura tributaria, contributiva e perequativa		Cassa	11.201.532,48	11.201.532,48	0,00	0,00	0,00	0,00	0,00	0,00	0,00	0,00
		Previsione Fondo	0,00	0,00	0,00	0,00	299.000,00	299.000,00	294.000,00	0,00	4.071.166,96	4.071.166,96
		Stanziamiento	0,00	0,00	0,00	0,00	0,00	0,00	0,00	0,00	0,00	0,00
Titolo 2 Trasferimenti correnti		Cassa	0,00	0,00	0,00	0,00	4.066.166,96	4.066.166,96	294.000,00	0,00	4.071.166,96	4.071.166,96
		Previsione Fondo	5.068.110,71	5.068.110,71	0,00	0,00	4.942.517,34	4.942.517,34	294.000,00	0,00	4.947.517,34	4.947.517,34
		Stanziamiento	0,00	0,00	0,00	0,00	0,00	0,00	0,00	0,00	0,00	0,00
Titolo 3 Entrate extra-tributarie		Cassa	60.000,00	60.000,00	0,00	0,00	306.471,678,50	48.487.322,53	0,00	0,00	354.959,001,03	354.959,001,03
		Previsione Fondo	0,00	0,00	0,00	0,00	0,00	0,00	0,00	0,00	0,00	0,00
		Stanziamiento	0,00	0,00	0,00	0,00	0,00	0,00	0,00	0,00	0,00	0,00
Titolo 4 Entrate in conto capitale		Cassa	80.718,56	80.718,56	0,00	0,00	0,00	0,00	0,00	0,00	0,00	0,00
		Previsione Fondo	306.364,078,50	48.487.322,53	0,00	0,00	0,00	0,00	0,00	0,00	0,00	0,00
		Stanziamiento	0,00	0,00	0,00	0,00	0,00	0,00	0,00	0,00	0,00	0,00
Titolo 5 Entrate da indicazione di attività finanziaria		Cassa	625.491,946,40	625.491,946,40	0,00	0,00	974.343,75	974.343,75	0,00	0,00	974.343,75	974.343,75
		Previsione Fondo	0,00	0,00	0,00	0,00	0,00	0,00	0,00	0,00	0,00	0,00
		Stanziamiento	0,00	0,00	0,00	0,00	0,00	0,00	0,00	0,00	0,00	0,00
Titolo 6 Accensione prestiti		Cassa	0,00	0,00	0,00	0,00	0,00	0,00	0,00	0,00	0,00	0,00
		Previsione Fondo	0,00	0,00	0,00	0,00	0,00	0,00	0,00	0,00	0,00	0,00
		Stanziamiento	0,00	0,00	0,00	0,00	0,00	0,00	0,00	0,00	0,00	0,00
Titolo 7 Anticipazioni da Istituto tesoriere/cassiere		Cassa	175.560,41	175.560,41	0,00	0,00	0,00	0,00	0,00	0,00	0,00	0,00
		Previsione Fondo	75.585,50	75.585,50	0,00	0,00	0,00	0,00	0,00	0,00	0,00	0,00
		Stanziamiento	0,00	0,00	0,00	0,00	0,00	0,00	0,00	0,00	0,00	0,00
Titolo 9 Entrate per conto terzi e partite di giro		Cassa	76.585,50	76.585,50	0,00	0,00	0,00	0,00	0,00	0,00	0,00	0,00
		Previsione Fondo	1.085.500,00	1.085.500,00	0,00	0,00	1.085.500,00	1.085.500,00	0,00	0,00	1.085.500,00	1.085.500,00
		Stanziamiento	0,00	0,00	0,00	0,00	1.085.534,96	1.085.534,96	0,00	0,00	1.085.534,96	1.085.534,96
		Stanziamiento	0,00	0,00	0,00	0,00	0,00	0,00	0,00	0,00	0,00	0,00
<b>Totale Entrata 2022</b>		<b>Previsione Fondo</b>	<b>312.674.274,71</b>	<b>312.674.274,71</b>	<b>0,00</b>	<b>0,00</b>	<b>312.674.274,71</b>	<b>48.786.322,53</b>	<b>294.000,00</b>	<b>0,00</b>	<b>361.166.597,24</b>	<b>361.166.597,24</b>
		<b>Stanziamiento</b>	<b>0,00</b>	<b>0,00</b>	<b>0,00</b>	<b>0,00</b>	<b>0,00</b>	<b>0,00</b>	<b>0,00</b>	<b>0,00</b>	<b>0,00</b>	<b>0,00</b>
		<b>Cassa</b>	<b>653.327.030,45</b>	<b>48.492.322,53</b>	<b>0,00</b>	<b>0,00</b>	<b>641.635.225,94</b>	<b>48.786.322,53</b>	<b>294.000,00</b>	<b>0,00</b>	<b>690.127.548,47</b>	<b>690.127.548,47</b>







**Totali di quadratura**

Anno 2022	Previsione		Fondo		Totale Stanziamento (Previsione + Fondo)		Cassa	
	In aumento	In diminuzione	In aumento	In diminuzione	In aumento	In diminuzione	In aumento	In diminuzione
Entrata (E)	48.492.322,53	0,00	0,00	0,00	48.492.322,53	0,00	48.492.322,53	0,00
Spesa (S)	48.786.322,53	294.000,00	0,00	0,00	48.786.322,53	294.000,00	48.786.322,53	294.000,00
<b>Totali di quadratura (E-S)</b>					<b>0,00</b>	<b>0,00</b>	<b>0,00</b>	<b>0,00</b>

ALLEGATO C)

VARIAZIONE AL BILANCIO DI PREVISIONE FINANZIARIO 2022/2024  
EQUILIBRI DI BILANCIO

EQUILIBRIO ECONOMICO-FINANZIARIO		COMPETENZA ANNO DI RIFERIMENTO DEL BILANCIO 2022	COMPETENZA ANNO N+1	COMPETENZA ANNO N+2
Fondo di cassa all'inizio dell'esercizio				
A) Fondo pluriennale vincolato di entrata per spese correnti	(+)	0,00	0,00	0,00
AA) Recupero disavanzo di amministrazione esercizio precedente	(-)	0,00	0,00	0,00
B) Entrate Titoli 1.00 - 2.00 - 3.00 <i>di cui per estinzione anticipata di prestiti</i>	(+)	5.133.110,71 0,00	0,00 0,00	0,00 0,00
C) Entrate Titolo 4.02.06 - Contributi agli investimenti direttamente destinati al rimborso dei prestiti da amministrazioni pubbliche	(+)		0,00	0,00
D) Spese Titolo 1.00 - Spese correnti <i>di cui:</i> - fondo pluriennale vincolato - fondo crediti di dubbia esigibilità	(-)	4.071.166,96 0,00 0,00	0,00 0,00 0,00	0,00 0,00 0,00
E) Spese Titolo 2.04 - Altri trasferimenti in conto capitale	(-)		0,00	0,00
F) Spese Titolo 4.00 - Quote di capitale ammonta dei mutui e prestiti obbligazionari <i>di cui per estinzione anticipata di prestiti</i>	(-)	974.343,75 0,00	0,00 0,00	0,00 0,00
<b>G) Somma finale (G=A-AA+B+C-D-E-F)</b>		<b>87.600,00</b>	<b>0,00</b>	<b>0,00</b>
<b>ALTRE POSTE DIFFERENZIALI, PER ECCEZIONI PREVISTE DA NORME DI LEGGE E DA PRINCIPI CONTABILI, CHE HANNO EFFETTO SULL'EQUILIBRIO EX ARTICOLO 162, COMMA 6, DEL TESTO UNICO DELLE LEGGI SULL'ORDINAMENTO DEGLI ENTI LOCALI</b>				
H) Utilizzo risultato di amministrazione presunto per spese correnti (**) <i>di cui per estinzione anticipata di prestiti</i>	(+)	0,00 0,00	-	-
I) Entrate di parte capitale destinate a spese correnti in base a specifiche disposizioni di legge o dei principi contabili <i>di cui per estinzione anticipata di prestiti</i>	(+)	0,00 0,00	0,00 0,00	0,00 0,00
L) Entrate di parte corrente destinate a spese di investimento in base a specifiche disposizioni di legge o dei principi contabili	(-)	87.600,00	0,00	0,00
M) Entrate da accensione di prestiti destinate a estinzione anticipata dei prestiti	(+)	0,00	0,00	0,00
<b>EQUILIBRIO DI PARTE CORRENTE (***)</b>				
<b>O=G+H+I-L+M</b>		<b>0,00</b>	<b>0,00</b>	<b>0,00</b>
P) Utilizzo risultato di amministrazione presunto per spese di investimento (**)	(+)	0,00	-	-
Q) Fondo pluriennale vincolato di entrata per spese in conto capitale	(+)	0,00	0,00	0,00
R) Entrate Titoli 4.00-5.00-6.00	(+)	354.871.401,03	0,00	0,00
C) Entrate Titolo 4.02.06 - Contributi agli investimenti direttamente destinati al rimborso dei prestiti da amministrazioni pubbliche	(-)	0,00	0,00	0,00
I) Entrate di parte capitale destinate a spese correnti in base a specifiche disposizioni di legge o dei principi contabili	(-)	0,00	0,00	0,00
S1) Entrate Titolo 5.02 per Riscossione crediti di breve termine	(-)	0,00	0,00	0,00

S2) Entrate Titolo 5.03 per Riscossione crediti di medio-lungo termine	(-)		0,00	0,00	0,00
T) Entrate Titolo 5.04 relative a Altre entrate per riduzioni di attività finanziaria	(-)		0,00	0,00	0,00
L) Entrate di parte corrente destinate a spese di investimento in base a specifiche disposizioni di legge o dei principi contabili	(+)		87.600,00	0,00	0,00
M) Entrate da accensione di prestiti destinate a estinzione anticipata dei prestiti	(-)		0,00	0,00	0,00
U) Spese Titolo 2.00 - Spese in conto capitale di cui fondo pluriennale vincolato di spesa	(-)		354.959.001,03 0,00	0,00 0,00	0,00 0,00
V) Spese Titolo 3.01 per Acquisizioni di attività finanziarie	(-)		0,00	0,00	0,00
E) Spese Titolo 2.04 - Altri trasferimenti in conto capitale	(+)		0,00	0,00	0,00
<b>EQUILIBRIO DI PARTE CAPITALE</b>					
<b>Z = P+Q+R-C-I-S1-S2-T+L-M-U-V+E</b>			<b>0,00</b>	<b>0,00</b>	<b>0,00</b>
S1) Entrate Titolo 5.02 per Riscossione crediti di breve termine	(+)		0,00	0,00	0,00
S2) Entrate Titolo 5.03 per Riscossione crediti di medio-lungo termine	(+)		0,00	0,00	0,00
T) Entrate Titolo 5.04 relative a Altre entrate per riduzioni di attività finanziaria	(+)		0,00	0,00	0,00
X1) Spese Titolo 3.02 per Concessione crediti di breve termine	(-)		0,00	0,00	0,00
X2) Spese Titolo 3.03 per Concessione crediti di medio-lungo termine	(-)		0,00	0,00	0,00
Y) Spese Titolo 3.04 per Altre spese per acquisizioni di attività finanziarie	(-)		0,00	0,00	0,00
<b>EQUILIBRIO FINALE</b>					
<b>W = O+Z+S1+S2+T-X1-X2-Y</b>			<b>0,00</b>	<b>0,00</b>	<b>0,00</b>

C) Si tratta delle entrate in conto capitale relative ai soli contributi agli investimenti destinati al rimborso prestiti corrispondenti alla voce del piano dei conti finanziario con

E) Si tratta delle spese del titolo 2 per trasferimenti in conto capitale corrispondenti alla voce del piano dei conti finanziario con codifica U.2.04.00.00.000.

S1) Si tratta delle entrate del titolo 5 limitatamente alle riscossione crediti di breve termine corrispondenti alla voce del piano dei conti finanziario con codifica

S2) Si tratta delle entrate del titolo 5 limitatamente alle riscossione crediti di medio-lungo termine corrispondenti alla voce del piano dei conti finanziario con codifica

T) Si tratta delle entrate del titolo 5 limitatamente alle altre entrate per riduzione di attività finanziarie corrispondenti alla voce del piano dei conti finanziario con codifica

X1) Si tratta delle spese del titolo 3 limitatamente alle concessione crediti di breve termine corrispondenti alla voce del piano dei conti finanziario con codifica

X2) Si tratta delle spese del titolo 3 limitatamente alle concessione crediti di medio-lungo termine corrispondenti alla voce del piano dei conti finanziario con codifica

Y) Si tratta delle spese del titolo 3 limitatamente alle altre spese per incremento di attività finanziarie corrispondenti alla voce del piano dei conti finanziario con codifica

(\*) Indicare gli anni di riferimento N, N+1 e N+2.

(\*\*) E' consentito l'utilizzo della sola quota vincolata del risultato di amministrazione presunto. E' consentito l'utilizzo anche della quota accantonata se il bilancio è

(\*\*\*) La somma algebrica finale non può essere inferiore a zero per il rispetto della disposizione di cui all'articolo 162 del testo unico delle leggi sull'ordinamento degli enti

ERSI ABRUZZO -Ente Regionale Servizio Idrico Integrato-

Verbale n. 10 del 18 novembre 2022

*Verbale del Revisore Unico Dei Conti dell'Ente*

OGGETTO: PARERE SULLA PROPOSTA DI DELIBERA DEL CONSIGLIO DIRETTIVO pervenuta al sottoscritto in data 16.11.2022 RELATIVA A *Variazione al Bilancio di previsione finanziario (art. 175, comma 2, del D.Lgs. n. 267/2000) Annualità 2022.*

Il giorno 18 novembre 2022, presso il proprio studio, sito in Martinsicuro (TE) via Magenta n. 1, alle ore 18,00 è presente il Revisore Unico dell'Ente nella persona del dott. Valerio Caserta.

Il Revisore Unico

- Accertata la validità della seduta;
- Visto lo statuto ed il regolamento di contabilità;
- Visto il del D.Lgs. 18/08/2000 n. 267;
- Vista la Legge Regionale 9/2011;
- Esaminato il Decreto del Presidente della Giunta Regionale d'Abruzzo n. 16 del 15/03/2021;
- Esaminata la delibera di Consiglio Direttivo n. 12/2022 di approvazione del Bilancio di Previsione 2022-2024 dell'Ersi;
- Visto il Decreto del Presidente dell'Ersi n. 5/2021 di conferimento dell'incarico di direttore del servizio amministrativo e risorse umane all' Arch. Silvia Aloisio;
- Dato atto del permanere degli equilibri di bilancio, per un totale di maggiori entrate e di maggiori uscite pari ad € 48.492.322,53

ESPRIME

PARERE FAVOREVOLE ALLA PROPOSTA DI DELIBERA DEL CONSIGLIO DIRETTIVO pervenuta al sottoscritto in data 16.11.2022 RELATIVA A *Variazione al Bilancio di previsione finanziario (art. 175, comma 2, del D.Lgs. n. 267/2000) Annualità 2022.*

Alle ore 18,45 viene tolta la seduta, previa redazione del presente verbale.

Martinsicuro (TE), 18 novembre 2022

Il Revisore Unico





Ente Regionale Servizio Idrico Integrato

D QUANTO SOPRA È STATO REDATTO IL PRESENTE VERBALE CHE, PREVIA LETTURA E CONFERMA, VIENE SOTTOSCRITTO.

IL PRESIDENTE  
NUNZIO MEROLLI



IL SEGRETARIO GENERALE  
DOIT.SSA FRANCA COLELLA



DELLA SUESTESA DELIBERAZIONE È STATA INIZIATA LA PUBBLICAZIONE IL GIORNO 24 NOV. 2022,  
AI SENSI E PER GLI EFFETTI DEL COMBINATO DISPOSTO DI CUI ALL'ART. 124 COMMA 2 DEL D.LGS.  
18.8.2000, N. 267.

IL SEGRETARIO GENERALE  
DOIT.SSA FRANCA COLELLA



SI ATTESTA CHE LA PRESENTE DELIBERAZIONE, VIENE PUBBLICATA AI SENSI DELL'ART. 32 DELLA L. 69/2009  
SULL'ALBO PRETORIO ON-LINE DELL'ENTE REGIONALE PER IL SERVIZIO IDRICO INTEGRATO (E.R.S.I.)  
PER GIORNI QUINDICI DAL 24 NOV. 2022 AL 09 DIC. 2022.

L'ADDETTO  
ROSETTA REGA



**RELAZIONE DELL'ORGANO DI REVISIONE  
SUL RENDICONTO DELLA GESTIONE 2022  
E DOCUMENTI ALLEGATI**



## ERSI ABRUZZO

### ENTE REGIONALE SISTEMA IDRICO INTEGRATO

# Relazione dell'organo di revisione

- *sulla proposta di delibera del Consiglio Direttivo del rendiconto della gestione*
- *sullo schema di rendiconto*

# Anno 2022

2

L'ORGANO DI REVISIONE





# ERSI ABRUZZO

## ENTE REGIONALE SISTEMA IDRICO

### Organo di revisione

Verbale n. 4 del 26/05/2023

#### RELAZIONE SUL RENDICONTO 2022

L'Organo di revisione ha esaminato lo schema di rendiconto dell'esercizio finanziario per l'anno 2022, unitamente agli allegati di legge, e la proposta di deliberazione consiliare del rendiconto della gestione 2022 operando ai sensi e nel rispetto:

- del d.lgs. 18 agosto 2000, n. 267 «Testo unico delle leggi sull'ordinamento degli enti locali»;
- del d.lgs. 23 giugno 2011 n.118 e dei principi contabili 4/2 e 4/3;
- degli schemi di rendiconto di cui all'allegato 10 al d.lgs.118/2011;
- dello statuto comunale e del regolamento di contabilità;
- dei principi di vigilanza e controllo dell'organo di revisione degli enti locali approvati dal Consiglio nazionale dei dottori commercialisti ed esperti contabili;

#### presenta

l'allegata relazione sulla proposta di deliberazione del Consiglio Direttivo del rendiconto della gestione e sullo schema di rendiconto per l'esercizio finanziario 2022 dell'ERSI ABRUZZO che forma parte integrante e sostanziale del presente verbale.

L'Aquila, lì 26/05/2023

L'Organo di revisione



## INTRODUZIONE

Il **sottoscritto** Bucci Maurizio **nominato** con decreto del Presidente del Consiglio Regionale n. 37 del 12/12/2022;

- ◆ ricevuta in data 16/05/2023 la proposta di delibera consiliare e lo schema del rendiconto per l'esercizio 2022, completi dei seguenti documenti obbligatori ai sensi del Decreto Legislativo 18 agosto 2000, n. 267 (Testo unico delle leggi sull'ordinamento degli enti locali – di seguito TUEL):

a) Conto del bilancio;

b) Conto economico;

c) Stato patrimoniale;

e corredati dagli allegati disposti dalla legge e necessari per il controllo.

- ◆ viste le disposizioni della parte II – ordinamento finanziario e contabile del TUEL;
- ◆ visto in particolare l'articolo 239, comma 1 lettera d) del TUEL;
- ◆ visto il d.lgs. 118/2011;
- ◆ visti i principi contabili applicabili agli enti locali;
- ◆ visto il regolamento di contabilità approvato con delibera dell'organo direttivo n. 9 del 28/12/2017;

### TENUTO CONTO CHE

- ◆ durante l'esercizio le funzioni sono state svolte in ottemperanza alle competenze contenute nell'art. 239 del TUEL avvalendosi anche di tecniche motivate di campionamento;
- ◆ il controllo contabile è stato svolto in assoluta indipendenza soggettiva ed oggettiva nei confronti delle persone che determinano gli atti e le operazioni dell'ente;
- ◆ si è provveduto a verificare la regolarità ed i presupposti delle variazioni di bilancio approvate nel corso 2022 dell'esercizio dal Consiglio Direttivo, dal responsabile del servizio finanziario e dai dirigenti, anche nel corso dell'esercizio provvisorio;
- ◆ le funzioni richiamate ed i relativi pareri espressi dall'Organo di revisione (qualora dovuti) risultano dettagliatamente riportati nella documentazione a supporto dell'attività di vigilanza svolta;

### RIPORTA

i risultati dell'analisi e le attestazioni sul rendiconto per l'esercizio 2022.

### Verifiche preliminari

L'ERSI ABRUZZO è un ente Pubblico, dotato di personalità giuridica, preposto all'esercizio della funzione di Servizio Idrico Integrato per l'intera Regione Abruzzo;

L'ERSI ABRUZZO svolge i compiti e le funzioni della legge istitutiva L.R. 9/2011, nonché quelli previsti dalla L.R. 2/1997, dal D. Lgs. 152/2006 e da tutta la normativa di settore;

. L'ERSI ABRUZZO ai sensi dell'art. 27 dello Statuto, per quanto ivi non previsto, osserva le norme del D.Lgs. 267/2000;

A differenza degli enti Locali propriamente detti, L'ERSI ABRUZZO è un ente con competenza specifica, relativa al solo Servizio Idrico integrato.

La Regione Abruzzo, registra una popolazione al 01.01.2023 di n.1.269.860 abitanti, con una superficie territoriale pari a 10.831,49 Km<sup>2</sup>, è costituita da 305 Comuni, che appartenevano a 6 ATO, come da legge regionale 2/1997. Tuttavia dei 305 Comuni facenti parte della Regione Abruzzo, solo 281 hanno preso parte al Sistema Idrico integrato. I restanti 24 Comuni hanno in essere una gestione autonoma in economia del Servizio Idrico.

L'Organo di revisione, nel corso del 2022, **non ha rilevato** gravi irregolarità contabili o gravi anomalie gestionali e/o suggerito misure correttive non adottate dall'Ente.

L'Organo di revisione ha verificato che:

- nel corso dell'esercizio 2022, in ordine all'eventuale utilizzo dell'avanzo di amministrazione in sede di applicazione dell'avanzo libero, l'Ente non si trovasse in una delle situazioni previste dagli artt.195 e 222 del TUEL (utilizzo di entrate a destinazione specifica e anticipazioni di tesoreria), come stabilito dal comma 3-bis, dell'art. 187 dello stesso Testo unico;

- **è istituito** a seguito di processo di riunificazione degli enti d'ambito (ATO) in liquidazione;

- **non ha** in essere operazioni di partnerariato pubblico-privato, come definite dal d. lgs. N. 50/2016;

- **non ha** ricevuto anticipazioni di liquidità di cui all'art. 1, comma 11 del d.l. n. 35/2013 convertito in legge n. 64/2013 e norme successive di rifinanziamento;

- che il responsabile del servizio finanziario **ha** adottato quanto previsto dal regolamento di contabilità per lo svolgimento dei controlli sugli equilibri finanziari;

- nel corso dell'esercizio 2022, **non sono state** effettuate segnalazioni ai sensi dell'art.153, comma 6, del TUEL per il costituirsi di situazioni, non compensabili da maggiori entrate o minori spese, tali da pregiudicare gli equilibri del bilancio;

- nell'emissione degli ordinativi di incasso e dei mandati di pagamento è stato rispettato l'obbligo – previsto dal comma 3, dell'art. 180 e del comma 2, dell'art. 185, d.lgs. n. 267/2000 (TUEL) – della codifica della transazione elementare;

- l'Ente non è in dissesto;

- **non ha provveduto** nel corso del 2022 al riconoscimento e finanziamento di debiti fuori bilancio;

## CONTO DEL BILANCIO

### Il risultato di amministrazione

L'Organo di revisione ha verificato e attesta che:

- a) Il risultato di amministrazione dell'esercizio 2022, presenta un **avanzo** di Euro 12.663.132,30, come risulta dai seguenti elementi:

		GESTIONE		
		RESIDUI	COMPETENZA	TOTALE
Fondo cassa al 1° gennaio				11.201.532,48
RISCOSSIONI	(+)	7.809.783,61	4.336.810,47	12.146.594,08
PAGAMENTI	(-)	9.171.519,08	3.090.833,81	12.262.352,89
SALDO DI CASSA AL 31 DICEMBRE	(=)			11.085.773,67
PAGAMENTI per azioni esecutive non regolarizzate al 31 dicembre	(-)			0,00
FONDO DI CASSA AL 31 DICEMBRE	(=)			11.085.773,67
RESIDUI ATTIVI	(+)	318.503.490,38	50.533.356,85	369.036.847,23
<i>di cui derivanti da accertamenti di tributi effettuati sulla base della stima del dipartimento delle finanze</i>				0,00
RESIDUI PASSIVI	(-)	317.124.560,80	50.334.927,80	367.459.488,60
FONDO PLURIENNALE VINCOLATO PER SPESE CORRENTI <sup>(1)</sup>	(-)			0,00
FONDO PLURIENNALE VINCOLATO PER SPESE IN CONTO CAPITALE <sup>(1)</sup>	(-)			0,00
<b>RISULTATO DI AMMINISTRAZIONE AL 31 DICEMBRE .... (A)<sup>(2)</sup></b>	<b>(=)</b>			<b>12.663.132,30</b>

		GESTIONE		
		RESIDUI	COMPETENZA	TOTALE
Fondo cassa al 1° gennaio				11.201.532,48
RISCOSSIONI	(+)	7.809.783,81	4.336.810,47	12.146.594,08
PAGAMENTI	(-)	9.171.519,08	3.090.833,81	12.262.352,89
SALDO DI CASSA AL 31 DICEMBRE	=			11.085.773,67
PAGAMENTI per azioni esecutive non regolarizzate al 31 dicembre	(-)			0,00
FONDO DI CASSA AL 31 DICEMBRE	(=)			11.085.773,67
RESIDUI ATTIVI <i>di cui derivanti da accertamenti di tributi effettuati sulla base della stima del dipartimento delle finanze</i>	(+)	318.503.490,38	50.533.356,85	369.036.847,23
RESIDUI PASSIVI	(-)	317.124.560,80	50.334.927,80	367.459.488,60
FONDO PLURIENNALE VINCOLATO PER SPESE CORRENTI	(-)			0,00
FONDO PLURIENNALE VINCOLATO PER SPESE IN CONTO CAPITALE	(-)			0,00
RISULTATO DI AMMINISTRAZIONE AL 31 DICEMBRE 2022 (A)	(=)			12.663.132,30

Composizione del risultato di amministrazione al 31 dicembre 2022		
<b>Parte accantonata</b>		
Fondo crediti di dubbia esigibilità al 31/12/2022		4.867.367,79
Fondo anticipazioni liquidità		0,00
Fondo perdite società partecipate		0,00
Fondo contenzioso		500.000,00
Altri accantonamenti		550.000,00
	<b>Totale parte accantonata (B)</b>	<b>5.917.367,79</b>
<b>Parte vincolata</b>		
Vincoli derivanti da leggi e dai principi contabili		0,00
Vincoli derivanti da trasferimenti		0,00
Vincoli derivanti dalla contrazione di mutui		0,00
Vincoli formalmente attribuiti dall'ente		1.858.736,24
Altri vincoli da specificare		1.200.000,00
	<b>Totale parte vincolata (C)</b>	<b>3.058.736,24</b>
<b>Parte destinata agli investimenti</b>		
	<b>Totale parte destinata agli investimenti (D)</b>	<b>3.200.000,00</b>
	<b>Totale parte disponibile (E = A - B - C - D)</b>	<b>487.028,27</b>

L'avanzo di amministrazione disponibile è di €. 487.028,27.

La gestione della parte corrente, distinta dalla parte in conto capitale, integrata con l'applicazione a bilancio dell'avanzo / disavanzo derivante dagli esercizi precedenti, presenta per l'anno 2022 la seguente situazione:

<b>O1) RISULTATO DI COMPETENZA DI PARTE CORRENTE</b>		<b>1.444.405,71</b>
- Risorse accantonate di parte corrente stanziare nel bilancio dell'esercizio N	(-)	
- Risorse vincolate di parte corrente nel bilancio	(-)	200.000,00
<b>O2) EQUILIBRIO DI BILANCIO DI PARTE CORRENTE</b>		<b>1.244.405,71</b>
- Variazione accantonamenti di parte corrente effettuata in sede di rendiconto'(+)/(-)	(-)	792.750,66
<b>O3) EQUILIBRIO COMPLESSIVO DI PARTE CORRENTE</b>		<b>451.655,05</b>
<b>Z1) RISULTATO DI COMPETENZA IN C/CAPITALE</b>		<b>0,00</b>
Z/1) Risorse accantonate in c/capitale stanziare nel bilancio dell'esercizio N	(-)	0,00
- Risorse vincolate in c/capitale nel bilancio	(-)	0,00
<b>Z/2) EQUILIBRIO DI BILANCIO IN C/CAPITALE</b>		<b>0,00</b>
- Variazione accantonamenti in c/capitale effettuata in sede di rendiconto'(+)/(-)	(-)	0,00
<b>Z3) EQUILIBRIO COMPLESSIVO IN CAPITALE</b>		<b>0,00</b>
SALDO PARTITE FINANZIARIE		0,00
<b>W1) RISULTATO DI COMPETENZA</b>		<b>1.444.405,71</b>
Risorse accantonate stanziare nel bilancio dell'esercizio N		0,00
Risorse vincolate nel bilancio		200.000,00
<b>W2/EQUILIBRIO DI BILANCIO</b>		<b>1.244.405,71</b>
Variazione accantonamenti effettuata in sede di rendiconto		792.750,66
<b>W3/EQUILIBRIO COMPLESSIVO</b>		<b>451.655,05</b>

L'Organo di revisione ha verificato che l'Ente **ha** conseguito un risultato di competenza dell'esercizio non negativo, nel rispetto delle disposizioni di cui ai commi 820 e 821 del citato art. 1 della L. 145/2018 in applicazione di quanto previsto dalla Circolare MEF RGS n° 3/2019 del 14 febbraio 2019.

Come desumibile dal prospetto della verifica degli equilibri allegato al rendiconto di gestione (allegato 10 del decreto legislativo 23 giugno 2011, n. 118), come modificato dal DM 1.08.2019 e dal Dm 7.9.2020, gli esiti sono stati i seguenti:

- W1 (Risultato di competenza): € 1.444.405,71
- W2 (equilibrio di bilancio): € 1.244.405,71
- W3 (equilibrio complessivo): € 451.655,05

### **Fondo pluriennale vincolato (FPV) nel corso dell'esercizio 2022**

L'Organo di revisione ha verificato che non è stato attivato il FPV, mancando i presupposti per l'istituzione dello stesso:

**Analisi della gestione dei residui**

L'Ente **ha provveduto** al riaccertamento ordinario dei residui attivi e passivi al 31/12/2022 come previsto dall'art. 228 del TUEL munito del parere dell'Organo di revisione rilasciato in data 24/04/2023.

L'Organo di revisione ha verificato:

- il rispetto dei principi e dei criteri di determinazione dei residui attivi e passivi disposti dagli articoli 179, 182, 189 e 190 del TUEL;
- la corretta conservazione, in sede di rendiconto, tra i residui passivi, sia delle spese liquidate sia di quelle liquidabili ai sensi dell'art. 3, comma 4, del d.lgs. n. 118/2011 e del punto 6 del principio contabile applicato della contabilità finanziaria;

L'Organo di revisione ha verificato che i crediti riconosciuti formalmente come assolutamente inesigibili o insussistenti per l'avvenuta legale estinzione (prescrizione) o per indebitato o erroneo accertamento del credito sono stati definitivamente eliminati dalle scritture e dai documenti di bilancio.

L'Organo di revisione ha verificato che il riaccertamento dei residui attivi **è stato effettuato** dai singoli responsabili delle relative entrate, motivando le ragioni del loro mantenimento o dell'eventuale cancellazione parziale o totale.

L'ammontare complessivo dei residui attivi e passivi viene evidenziato nella tabella:

RISULTATO DELLA GESTIONE RESIDUI	IMPORTI
Fondo di cassa al 1° gennaio	11.201.532,48
Riscossioni	7.809.783,61
Pagamenti	9.171.519,08
Fondo di cassa al 31 dicembre	9.839.797,01
Pagamenti per azioni esecutive non regolarizzate al 31 dicembre	0,00
DIFFERENZA	9.839.797,01
Residui attivi	318.503.490,38
Residui passivi	317.124.560,80
<b>TOTALE</b>	<b>11.218.726,59</b>

In relazione alla gestione residui, il Revisore raccomanda di procedere alla ricostruzione puntuale dei residui derivanti dagli ATO. E' necessario creare l'elenco dei residui derivanti dalle precedenti gestioni per avere riferimenti più specifici soprattutto attraverso una ricostruzione puntuale.

**Gestione Finanziaria**

L'Organo di revisione, in riferimento alla gestione finanziaria, rileva e attesta quanto segue.

**Fondo di cassa**

Il fondo di cassa al 31/12/2022 risultante dal conto del Tesoriere **corrisponde/non corrisponde** alle risultanze delle scritture contabili dell'Ente.

Fondo di cassa al 31 dicembre 2022 (da conto del Tesoriere)		€	11.085.773,67
Fondo di cassa al 31 dicembre 2022 (da scritture contabili)		€	11.085.773,67
		<b>GESTIONE</b>	
		<b>RESIDUI</b>	<b>COMPETENZA</b>
			<b>TOTALE</b>
Fondo cassa al 1° gennaio			11.201.532,48
RISCOSSIONI	(+)	7.809.783,61	4.336.810,47
PAGAMENTI	(-)	9.171.519,08	3.090.833,81
<b>SALDO DI CASSA AL 31 DICEMBRE</b>	<b>=</b>		<b>11.085.773,67</b>
PAGAMENTI per azioni esecutive non regolarizzate al 31 dicembre	(-)		0,00

**Analisi degli accantonamenti****Fondo crediti di dubbia esigibilità**

L'Organo di revisione ha verificato che:

- l'Ente ha provveduto all'accantonamento di una quota del risultato di amministrazione al fondo crediti di dubbia esigibilità come richiesto al punto 3.3 del principio contabile applicato All. 4.2. al D. Lgs.118/2011 e s.m.i.; l'importo accantonato è di €. 4.867.367,79

L'accantonamento a FCDE iscritto a rendiconto ammonta a complessivi euro 4.867.367,79

**Fondo anticipazione liquidità**

L'Ente **non ha** ricevuto anticipazioni di liquidità di cui all'art.1 comma 11 del d.l. n. 35/2013 convertito in legge n. 64/2013 e norme successive di rifinanziamento.



**Fondo contenzioso**

Il risultato di amministrazione presenta un accantonamento per fondo rischi contenzioso per euro 500.000, **determinato** secondo le modalità previste dal principio applicato alla contabilità finanziaria al punto 5.2 lettera h) per il pagamento di potenziali oneri derivanti da sentenze e le quote accantonate risultano congrue.

**Altri fondi e accantonamenti**

L'Organo di Revisione ha verificato che nel risultato di amministrazione non sono iscritti altri fondi e accantonamenti.

**Spesa per il personale**

Il comma 557 quater della L. 296/2006, così come modificato dal comma 5 bis dell'art. 3 del D.L. 24 giugno 2014, n. 90, dispone che gli enti territoriali, a decorrere dall'anno 2014, nell'ambito della programmazione triennale dei fabbisogni di personale debbano conseguire il contenimento delle spese di personale con riferimento al valore medio conseguito nel triennio 2011-2013. Tuttavia, l'ERSI essendosi costituito nell'anno 2016 e divenuto operativo nel mese di ottobre 2019, non è tenuto al rispetto della media della spesa 2011-2013.

Descrizione	2011	2012	2013	Media	2022
Spese Macroaggregato 101	0,00	0,00	0,00	0,00	1.201.551,81
Spese Macroaggregato 103	0,00	0,00	0,00	0,00	943.600,49
Irap 1.02.01.01.001	0,00	0,00	0,00	0,00	48.464,60
Altre spese da specificare:	0,00	0,00	0,00	0,00	0,00
Totale spese di personale (A)	0,00	0,00	0,00	0,00	2.193.616,90
(-) Componenti escluse (B)	0,00	0,00	0,00	0,00	0,00
Componenti assoggettate al limite di spesa (C=A-B)	0,00	0,00	0,00	0,00	2.193.616,90

**Analisi delle entrate e delle spese****Entrate**

Le entrate generali sono valorizzate nella tabella che segue con il dettaglio della percentuale della corrispondente voce di entrata sul totale generale:

ENTRATE ACCERTATE	2022	%
TITOLO I - Entrate di natura tributaria	0,00	0,00 %
TITOLO II - Trasferimenti correnti	5.057.438,67	9,22 %
TITOLO III - Entrate Extratributarie	43.608,22	0,08 %
TITOLO IV - Entrate in conto capitale	49.287.322,53	89,83 %
TITOLO V - Entrate da riduzione di attività finanziarie	0,00	0,00 %
TITOLO VI - Accensione di prestiti	0,00	0,00 %
TITOLO VII - Anticipazioni da istituto tesoriere/cassiere	0,00	0,00 %
TITOLO IX - Entrate per conto di terzi e partite di giro	481.797,90	0,87 %
<b>TOTALE</b>	<b>54.870.167,32</b>	<b>100,00 %</b>

Le entrate si manifestano soprattutto nel titolo IV (entrate in c/capitale) che assorbono l'89,83% del totale delle entrate, mentre i trasferimenti correnti (Titolo II) rappresentano il 9,22%.

### Spese

La spesa rappresenta il modo in cui le risorse acquisite, attraverso l'entrata, vengano poi impiegate per il conseguimento degli obiettivi programmatici dell'Ente, in particolare del DUP. Come per le entrate, anche la spesa presenta un'incidenza della percentuale del Titolo II (spesa in c/capitale) sul totale generale molto alta essendo pari al 92,35% comparazione delle spese correnti, riclassificate per macro aggregati, impegnate negli ultimi due esercizi evidenzia:

SPESE IMPEGNATE	2022	%
TITOLO I - Spese correnti	2.628.910,85	4,92 %
TITOLO II - Spese in conto capitale	49.340.993,70	92,35 %
TITOLO III - Spese per incremento di attività finanziarie	0,00	0,00 %
TITOLO IV - Rimborso prestiti	974.059,16	1,82 %
TITOLO V - Chiusura Anticipazioni ricevute da istituto tesoriere/cassiere	0,00	0,00 %
TITOLO VII - Spese per conto terzi e partite di giro	481.797,90	0,91 %
<b>TOTALE</b>	<b>53.425.761,61</b>	<b>100,00 %</b>

	Media 2011/2013	rendiconto 2022
	2008 per enti non soggetti al patto	
Spese macroaggregato 101	€ 100,00	
Spese macroaggregato 103		
Irap macroaggregato 102		
Altre spese: reiscrizioni imputate all'esercizio successivo		
Altre spese: da specificare.....		
Altre spese: da specificare.....		
Altre spese: da specificare.....		
<b>Totale spese di personale (A)</b>	<b>€ 100,00</b>	<b>€ -</b>
(-) Componenti escluse (B)		
(-) Maggior spesa per personale a tempo indet artt.4-5 DM 17.3.2020 ( C )		
<b>(=) Componenti assoggettate al limite di spesa A-B -C</b>	<b>€ 100,00</b>	<b>€ -</b>
(ex art. 1, commi 557-quater, 562 legge n. 296/ 2006)		

## ANALISI INDEBITAMENTO E GESTIONE DEL DEBITO

L'Organo di revisione ha verificato che:

- l'Ente, nell'attivazione delle fonti di finanziamento derivanti dal ricorso all'indebitamento, **ha rispettato** le condizioni poste dall'art. 203, co. 1, TUEL, come modificato dal d.lgs. n. 118/2011 e s.m.i.

L'Organo di revisione ha verificato che l'Ente **ha** il limite di indebitamento disposto dall'art. 204 del TUEL ottenendo le seguenti percentuali d'incidenza degli interessi passivi sulle entrate correnti:

Nella tabella seguente è riportato il rispetto del limite di indebitamento:

CAPACITA' DI INDEBITAMENTO	Parziale	Totale	
TITOLO I - accertamenti anno 2020	0,00		
TITOLO II - accertamenti anno 2020	3.336.388,50		
TITOLO III - accertamenti anno 2020	21.585,41		
Totale Entrate Correnti anno 2020		3.357.973,91	
<b>10%</b>	Entrate Correnti anno	2022	335.797,39
Quota interessi da rimborsare al 31 dicembre		2022	302.050,28
Quota interessi disponibile			33.747,11
		% incidenza	1,00 %

### **Strumenti di finanza derivata**

L'Ente non ha in corso contratti relativi a strumenti finanziari derivati.

## **RAPPORTI CON ORGANISMI PARTECIPATI**

### **Verifica rapporti di debito e credito con i propri enti strumentali e le società controllate e partecipate**

L'Organo di revisione, ai sensi dell'art.11, comma 6 lett. J del d.lgs.118/2011, ha verificato che l'ERSI non detiene partecipazioni in altre società od organismi.

L'Ente, nel corso dell'esercizio 2022, non ha proceduto a esternalizzare alcun servizio pubblico locale o, comunque, non ha sostenuto alcuna spesa a favore dei propri enti e società partecipati/controllati, direttamente o indirettamente.

### **Costituzione di società e acquisto di partecipazioni societarie**

L'Ente, nel corso dell'esercizio 2022, **non ha proceduto** alla costituzione di una nuova/nuove società o all'acquisizione di una nuova/nuove partecipazioni societarie.

## **CONTO ECONOMICO**

Nel conto economico della gestione sono stati rilevati i componenti positivi e negativi secondo criteri di competenza economica.

Il conto economico è formato sulla base del sistema contabile concomitante integrato con la contabilità finanziaria (attraverso la matrice di correlazione di Arconet) e con la rilevazione, con la tecnica della partita doppia delle scritture di assestamento e rettifica.

Nella predisposizione del conto economico sono stati rispettati i principi di competenza economica ed particolare i criteri di valutazione e classificazione indicati nei principio contabile.

	2022	2021	
1	Proventi da tributi	0,00	0,00
2	Proventi da fondi perequativi	0,00	0,00
3	Proventi da trasferimenti e contributi	4.083.379,51	16.721.228,43
a	Proventi da Trasferimenti correnti	4.083.379,51	16.721.228,430
b	Quota annuale di contributi agli investimenti	0,00	0,00
c	Contributi agli investimenti	0,00	0,00
4	Ricavi delle vendite e prestazioni e proventi di servizi pubblici	0,00	0,00
a	Proventi derivanti dalla gestione di beni	0,00	0,00
b	Ricavi dalla vendita di beni	0,00	0,00
c	Ricavi e proventi dalla prestazione di servizi	0,00	0,00
5	Variazione nelle rimanenze di prodotti in corso di lavorazione. etc. (+/-)	0,00	0,00
6	Variazione dei lavori in corso su ordinazione	0,00	0,00
7	Incrementi di immobilizzazioni su lavori interni	0,00	0,00
8	Altri ricavi e proventi diversi	41.851,79	67.561,45
	<b>TOTALE COMPONENTI POSITIVI DELLA GESTIONE (A)</b>	<b>4.125.231,30</b>	<b>16.338.809,88</b>

**B) COMPONENTI NEGATIVI DELLA GESTIONE**

	2022	2021	
9	Acquisto di materie prime e/o beni di consumo	14.271,60	13.151,15
10	Prestazione di servizi	841.845,57	595.587,41
11	Utilizzo beni di terzi	87.483,32	108.619,53
12	Trasferimenti e Contributi	22.815,77	0,00
a	Trasferimenti correnti	22.815,77	0,00
b	Contributi agli investimenti ad Amministrazioni pubb.	0,00	0,00
c	Contributi agli investimenti altri soggetti	0,00	0,00
13	Personale	1.182.598,46	985.194,26
14	Ammortamenti e svalutazioni	97.210,50	4.775.566,90
a	Ammortamenti di immobilizzazioni immateriali	550,76	0,00
b	Ammortamenti di immobilizzazioni materiali	3.909,08	949,77
c	Altre svalutazioni delle immobilizzazioni	0,00	0,00
d	Svalutazione dei crediti	92.750,66	4.774.617,13
15	Variazione nelle rimanenze di materie prime e/o beni di consumo (+/-)	0,00	0,00
16	Accantonamenti per rischi	0,00	170.000,00
17	Altri accantonamenti	700.000,00	150.000,00
18	Oneri diversi di gestione	110.427,90	153.156,79
	<b>TOTALE COMPONENTI NEGATIVI DELLA GESTIONE (B)</b>	<b>3.056.653,12</b>	<b>6.952.276,04</b>
	<b>RISULTATO DELLA GESTIONE</b>	<b>2022</b>	<b>2021</b>
	<b>TOTALE COMPONENTI POSITIVI DELLA GESTIONE (A)</b>	<b>4.125.231,30</b>	<b>16.338.809,88</b>
	<b>TOTALE COMPONENTI NEGATIVI DELLA GESTIONE (B)</b>	<b>3.056.653,12</b>	<b>6.952.276,04</b>
	<b>DIFFERENZA (A-B)</b>	<b>1.068.578,18</b>	<b>9.386.533,84</b>

**STATO PATRIMONIALE**

STATO PATRIMONIALE - ATTIVO		
VOCI	Consistenza iniziale	Consistenza finale
B - Immobilizzazioni (Immob. Immateriali beni immobili, mobili e finanziarie)	0,00	12.114,32
C – Attivo circolante	335.878.138,61	375.255.253,11
D – Ratei e risconti	0,00	0,00
<b>Totale attivo (A+B+C+D)</b>	<b>335.878.138,61</b>	<b>375.267.367,43</b>

STATO PATRIMONIALE -PASSIVO		
VOCI	Consistenza iniziale	Consistenza finale
A – Patrimonio netto	6.525.972,67	6.757.878,83
B – Fondi Rischi ed Oneri	350.000,00	1.050.000,00
C – TOTALE T.F.R.	0,00	0,00
D – DEBITI	329.002.165,94	367.459.488,60
E – TOTALE RATEI E RISCONTI	0,00	0,00
<b>Totale passivo (A+B+C+D+E)</b>	<b>335.878.138,61</b>	<b>375.267.367,43</b>
<i>Conti d'ordine</i>	0,00	0,00

**Piano Nazionale di Ripresa e Resilienza (PNRR) e Piano nazionale degli investimenti complementari (PNC)**

L'Organo di revisione ha verificato che l'Ente è il soggetto beneficiario, mentre i soggetti attuatori sono i gestori.

**RELAZIONE AL RENDICONTO**

L'Organo di revisione prende atto che l'Ente ha predisposto la relazione della giunta in aderenza a quanto previsto dall'art. 231 del TUEL, secondo le modalità previste dall'art.11, comma 6 del d.lgs.118/2011 e dal punto 13.1 del principio contabile all.4/1 e che la relazione è composta da

- a) il conto del bilancio relativo alla gestione finanziaria e i relativi riepiloghi,
- b) il quadro generale riassuntivo,
- c) la verifica degli equilibri,

- d) il conto economico,
- e) lo stato patrimoniale.

## RILIEVI, CONSIDERAZIONI E PROPOSTE

L'Organo di revisione conferma:

- attendibilità delle risultanze della gestione finanziaria
- rispetto degli obiettivi di finanza pubblica
- congruità del fondo crediti di dubbia esigibilità e dei fondi rischi;
- attendibilità dei risultati economici generali e di dettaglio
- attendibilità dei valori patrimoniali
- analisi e valutazione dei risultati finanziari ed economici generali e di dettaglio della gestione diretta ed indiretta dell'ente;
- rispetto del piano di rientro del maggior disavanzo da riaccertamento straordinario dei residui;

*In relazione alla gestione residui, il Revisore raccomanda di procedere alla ricostruzione puntuale dei residui derivanti dagli ATO. E' necessario creare l'elenco dei residui derivanti dalle precedenti gestioni per avere riferimenti più specifici soprattutto attraverso una ricostruzione puntuale. Pertanto, si propone anche di procedere alla creazione di un archivio digitalizzato degli stessi in modo da avere un'immediata visualizzazione degli stessi.*

17

## CONCLUSIONI

Tenuto conto di tutto quanto esposto, rilevato e proposto si attesta la corrispondenza del rendiconto alle risultanze della gestione e si esprime giudizio positivo per l'approvazione del rendiconto dell'esercizio finanziario 2022

L'ORGANO DI REVISIONE