



Ente Regionale Servizio Idrico Integrato

ORIGINALE VERBALE DI DELIBERAZIONE DEL CONSIGLIO DIRETTIVO

N. 11

OGGETTO: *Approvazione Rendiconto di Gestione Esercizio Finanziario 2020 e relativi allegati.*

L'anno **duemilaventuno** addì **quindici** del mese di **giugno**

Convocato nei modi e nei termini di legge, si è riunito il Consiglio Direttivo in presenza presso la sede legale ERSI di L'Aquila, nelle persone dei Signori:

Nome e Cognome	Carica	PRESENTE	ASSENTE
MEROLLI NUNZIO	PRESIDENTE	X	
OTTAVIANO ALFONSO	COMPONENTE	X	
LOBENE CESIDIO	COMPONENTE		WEB
VALENTINI ENRICO	COMPONENTE	X	
TULINI MARIO	COMPONENTE	X	

Svolge le funzioni di Segretario verbalizzante, su incarico del Consiglio Direttivo, il Dott. Fabrizio Bernardini.

Risultano presenti: il Revisore dei Conti – Dott. Valerio Caserta in collegamento WEB e il Dirigente Ing. Corrado Rossi.

La riunione del Consiglio Direttivo si è svolta anche in modalità WEB (a distanza), su piattaforma ZOOM MEETING, stanza 825 7665 2447;

Constatato il numero legale degli intervenuti, il Presidente invita i componenti alla trattazione dell'oggetto di cui sopra:

IL CONSIGLIO DIRETTIVO

Visto l'art.1 comma 8 della L.R. n. 9/2011 secondo cui l'ERSI è un Ente pubblico dotato di autonomia amministrativa, gestionale e finanziaria e, in quanto compatibili, si applicano le disposizioni in materia di enti locali;

Visto il Regolamento di Contabilità ed in particolare gli artt. 43 e 44 che definiscono i termini, l'iter, le modalità procedurali ed operative in merito al rendiconto di gestione ed alla sua approvazione;

Dato atto che, a seguito dell'emergenza epidemiologica Covid 19, con il DL. n. 56 del 20 aprile 2021 rubricato "*Disposizioni urgenti in materia di termini legislativi*", pubblicato sulla G.U. n. 103 del 30 aprile 2021, ed in vigore dallo stesso giorno, è stato differito alla data del 31 maggio 2021 il termine per l'approvazione in sede consiliare del Rendiconto della Gestione 2020;

Considerato che:

- ai sensi del comma 7, art. 8, della L.R. n. 2/1997 e dall'art. 21 dello Statuto dell'Ente, la contabilità dell'ERSI è disciplinata dalle norme vigenti per gli Enti Locali;
- con Decreto Legislativo n. 118 del 23.06.2011, recante disposizioni in materia di armonizzazione dei sistemi contabili e degli schemi di bilancio delle Regioni, degli Enti Locali e dei loro organismi, sono stati individuati i principi contabili fondamentali del coordinamento della finanza pubblica ai sensi dell'art. 117 – comma 3 - della Costituzione;
- ai sensi dell'art. 3 del sopra citato D.Lgs. 118/2011, le Amministrazioni pubbliche devono adeguare la propria gestione ai principi contabili generali di cui all'allegato 1, nonché ai principi applicati di cui all'allegato 4 al medesimo Decreto;
- gli artt. 227 e seguenti del D.lgs.267/2000 disciplinano le modalità di approvazione del rendiconto della gestione comprendente il conto del bilancio, il conto del patrimonio ed il conto economico;
- al rendiconto è allegata la Relazione Illustrativa di cui all'art. 151 del D.Lgs. 267/2000, che esprime le valutazioni di efficacia dell'azione condotta sulla base dei risultati conseguiti in rapporto ai programmi ed ai costi sostenuti, la relazione del Collegio dei Revisori dei Conti e l'elenco dei residui attivi e passivi distinti per anno di provenienza;
- l'art. 18 dello statuto dell'ERSI che recita "*il sistema contabile dell'ERSI è strutturato in conformità alle norme di legge di contabilità pubblica e di contabilità degli Enti Locali, ivi comprese quelle che disciplinano il servizio di tesoreria. Valgono per l'ERSI, per quanto applicabili, le norme della parte seconda del TUEL - ordinamento finanziario e contabile*";
- a seguito dell'emergenza sanitaria nazionale per diffusione pandemica della malattia COVID-19, il Decreto-legge n.56/2021, pubblicato nella Gazzetta Ufficiale n. 103 del 30 aprile 2021, all'art. 3 ha previsto la proroga del termine di approvazione del rendiconto di gestione 2020 al 31 maggio 2021;

Dato atto che compete al Consiglio Direttivo l'approvazione del Rendiconto di Gestione 2020 e relativi allegati;

Visto il Decreto del Presidente n. 12 del 28 maggio 2021 avente ad oggetto "*Rendiconto Della Gestione 2020 e allegati - Approvazione Relazione Illustrativa Esercizio Finanziario 2020 (ART. 151, COMMA 6, D.LGS. 118 DEL 23 GIUGNO 2011)*" - Proposta al Consiglio Direttivo;

Preso atto che della proposta del Presidente unitamente al Rendiconto della gestione 2020 e relativi allegati;

Dato atto che:

- il **conto del bilancio** dimostra i risultati finali della gestione autorizzatoria contenuta nel Bilancio annuale di previsione e si conclude con la dimostrazione del risultato contabile di gestione e con quello contabile di amministrazione, in termini di avanzo, pareggio o disavanzo;
- il **conto economico** evidenzia i componenti positivi e negativi dell'attività dell'Ente secondo criteri di competenza economica;
- il **conto del patrimonio** rileva i risultati della gestione patrimoniale e riassume la consistenza del patrimonio al termine dell'esercizio, evidenziando le variazioni intervenute nel corso dello stesso rispetto alla consistenza iniziale;
- il rendiconto della gestione è accompagnato dalla **relazione del Revisore dei Conti** contenente l'attestazione sulla corrispondenza del rendiconto alle risultanze della gestione nonché rilievi, considerazioni e proposte tendenti a conseguire efficienza, produttività ed economicità della gestione (art. 239, comma 1, lett. d) del D.lgs. 267/00);

Dato atto che:

- nell'esercizio finanziario 2020 non sono stati riconosciuti debiti fuori bilancio;
- la situazione finanziaria dell'Ente Regionale per il Servizio Idrico Integrato si chiude nell'esercizio 2020 con un "Avanzo di Amministrazione" al 31/12/2020 di € 585.104,98 come si evince dal seguente prospetto:

CONTO DEL BILANCIO			
	in conto residui	in c/competenza	TOTALE
Fondo di cassa al 1° gennaio			1.752.361,60
Riscossioni	2.523.960,60	14.709.460,75	17.233.421,95
Pagamenti	2.648.821,03	12.915.894,92	15.564.715,95
Fondo di Cassa presso la Tesoreria Statale			3.421.067,00
Pagamenti per azioni esecutive non regolarizzate al 31 dicembre			
Differenza			3.421.067,00
Residui attivi	84.637.226,28	50.307.105,64	134.945.331,92
Residui passivi	86.213.747,56	51.567.546,38	137.781.293,94
Fondo Pluriennale Vincolato per Spese Correnti			0,00
Fondo Pluriennale Vincolato per Spese in Conto Capitale			0,00
RISULTATO DI AMMINISTRAZIONE AL 31/12/2020			585.104,98

Precisato che tutti gli schemi del rendiconto di gestione 2020 e relativi allegati obbligatori sono stati redatti secondo l'art. 11 del D.lgs. n. 118/2011, secondo gli schemi previsti dagli allegati 9 e 10 del D. Lgs N. 118/2011 integrato e corretto dal e corretto dal D. Lgs. n. 126 del 2014 e ss.mm.ii.;

Visto lo Statuto dell'ERSI;

Acquisiti i pareri di regolarità tecnica e contabile ai sensi dell'art.49 del D.Lgs. n.267/2000;

Acquisito il parere del Revisore dei Conti in data 10/06/2021 al prot. n. 2175 (Verbale n. 7 del 09/06/2021);

Con voti unanimi favorevoli resi in forma palese;

DELIBERA

Per quanto in premessa:

1) Di approvare il Rendiconto della Gestione per l'esercizio finanziario 2020 e i relativi allegati con le seguenti risultanze:

		GESTIONE		
		RESIDUI	COMPETENZA	TOTALE
Fondo cassa al 1° gennaio				1.752.361,60
RISCOSSIONI	(+)	2.523.960,60	14.709.460,75	17.233.421,35
PAGAMENTI	(-)	2.648.521,03	12.915.894,94	15.564.715,95
SALDO DI CASSA AL 31 DICEMBRE	(=)			3.421.067,00
PAGAMENTI per azioni esecutive non regolarizzate al 31 dicembre	(-)			0,00
FONDO DI CASSA AL 31 DICEMBRE	(=)			3.421.067,00
RESIDUI ATTIVI	(+)	84.638.226,28	50.307.105,64	134.945.331,92
<i>di cui derivanti da accertamenti di tributi effettuati sulla base della stima del dipartimento delle finanze</i>				0,00
RESIDUI PASSIVI	(-)	86.213.747,56	51.567.546,38	137.781.293,94
FONDO PLURIENNALE VINCOLATO PER SPESE CORRENTI	(-)			0,00
FONDO PLURIENNALE VINCOLATO PER SPESE IN CONTO CAPITALE	(-)			0,00
RISULTATO DI AMMINISTRAZIONE AL 31 DICEMBRE 2020 (A)	(=)			585.104,98
Composizione del risultato di amministrazione al 31 dicembre 2020				
Parte accantonata				
Fondo crediti di dubbia esigibilità al 31/12/2020				15.000,00
Fondo perdite società partecipate				
Fondo contenzioso				30.000,00
Altri accantonamenti				
Totale parte accantonata (B)				45.000,00
Parte vincolata				
Vincoli derivanti da leggi e dai principi contabili				
Vincoli derivanti da trasferimenti				
Vincoli derivanti dalla contrazione di mutui				
Vincoli formalmente attribuiti dall'ente				
Altri vincoli				237.416,13
Totale parte vincolata (C)				237.416,13
Parte destinata agli investimenti				
Totale parte destinata agli investimenti (D)				232.688,85
Totale parte disponibile (E=A-B-C-D)				70.000,00

2) **Di approvare** il Rendiconto della Gestione per l'esercizio finanziario 2020 comprendente il Conto del Bilancio –il conto economico - e lo stato patrimoniale - al 31/12/2019, nonché l'elenco dei residui attivi e passivi, come dagli elaborati contabili allegati al presente atto per farne parte integrante e sostanziale, come da Decreto del Presidente n. 11 del 28 maggio 2021:

Rendiconto delle Entrate (titolo e tipologia);

- rendiconto delle Entrate (titoli);
- rendiconto delle Uscite (missioni, programmi e titoli);
- rendiconto delle uscite (titoli);
- quadro generale riassuntivo;
- verifica degli equilibri di bilancio;
- stato patrimoniale;
- conto economico;
- prospetto dimostrativo del risultato di amministrazione (schema rappresentato nel dispositivo);
- prospetto concernente la composizione, per missioni e programmi, del FPV;
- prospetto accertamenti per titoli, tipologie e categorie;
- prospetto impegni per missioni, programmi e Macroaggregato;
- tabella accertamenti assunti nell'esercizio e imputati agli esercizi successivi;
- tabella impegni assunti nell'esercizio in corso e precedenti, imputati agli esercizi successivi;
- prospetto costi sostenuti per missione;
- prospetto dati SIOPE;
- elenco residui attivi distinti per anno di provenienza e per capitolo con l'indicazione dei crediti;
- elenco residui passivi distinti per anno di provenienza e per capitolo;
- relazione sulla gestione redatta ai sensi dell'art. 158 del D.Lgs. 267/2000;

3) **Di dare atto** che le risultanze del Rendiconto della Gestione 2020 risultano formulate in relazione alla gestione condotta sulla base del bilancio di previsione 2020;

4) **Di prendere atto** dell'allegato parere favorevole reso dal Revisore dei Conti;

5) **Di comunicare** che l'indirizzo internet di pubblicazione degli atti di Bilancio è il seguente www.ersi-abruzzo.it, sotto la voce "Amministrazione Trasparente" al n. "13 Bilanci" nella sottocartella "Bilancio preventivo e consuntivo";

6) **Di ordinare** l'espletamento delle formalità di pubblicazione di legge sul sito istituzionale dell'Ente www.ersi-abruzzo.it;

7) **Di dichiarare** il presente atto immediatamente eseguibile ai sensi dell'art. 134, comma 4, D.Lgs. n. 267/2000;

8) **Di trasmettere** il presente provvedimento al Tesoriere dell'Ente.

Data: 15/06/2021

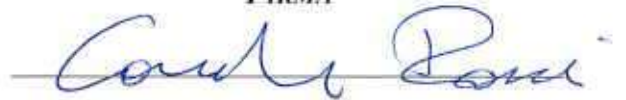
PARERI DI REGOLARITÀ AI SENSI DELL'ART. 49, COMMA 1, D.LGS. 18.08.2000 N. 267

Parere di regolarità tecnica

Visto con parere: **FAVOREVOLE**

IL DIRETTORE AD INTERIM
ING. CORRADO ROSSI

FIRMA



Parere di regolarità contabile

Visto con parere: FAVOREVOLE

IL RESPONSABILE SERVIZIO
FINANZIARIO
ANNUNZIATA FERRI

FIRMA



Visto per la copertura finanziaria ai sensi dell'art. 151, comma 4, D.Lgs. n. 267/2000

FIRMA



Ente Regionale Servizio Idrico Integrato

DI QUANTO SOPRA È STATO REDATTO IL PRESENTE VERBALE CHE, PREVIA LETTURA E CONFERMA, VIENE SOTTOSCRITTO.

IL PRESIDENTE
NUNZIO MEROLLI





IL SEGRETARIO GENERALE.
DOTT. FABRIZIO BERNARDINI



DELLA SUESTESA DELIBERAZIONE È STATA INIZIATA LA PUBBLICAZIONE IL GIORNO 15 GIU. 2021
AI SENSI E PER GLI EFFETTI DEL COMBINATO DISPOSTO DI CUI ALL'ART. 124 COMMA 2 DEL D.LGS.
18.8.2000, N. 267.

IL SEGRETARIO GENERALE.
DOTT. FABRIZIO BERNARDINI



SI ATTESTA CHE LA PRESENTE DELIBERAZIONE, VIENE PUBBLICATA AI SENSI DELL'ART. 32 DELLA L. 69/2009
SULL'ALBO PRETORIO ON-LINE DELL'ENTE REGIONALE PER IL SERVIZIO IDRICO INTEGRATO (E.R.S.I.) PER
GIORNI QUINDICI DAL 15 GIU. 2021 AL 30 GIU. 2021.

L'ADDETTO
ROSETTA REGA



26/05/2021



ERSI ABRUZZO
(Esercizio 2020)

CONTO DEL BILANCIO - GESTIONE DELLE ENTRATE

TITOLO, TIPOLOGIA	DENOMINAZIONE	RESIDUI ATTIVI AL 1/1/2020 (RS)		RISCOSSIONI IN C/RESIDUI (RR)		RIACCERTAMENTI RESIDUI (R)		MAGGIORI O MINORI ENTRATE DI COMPETENZA (= A-CP)	RESIDUI ATTIVI DA ESERCIZI PRECEDENTI (EP = RS-RR+R)	
		PREVISIONI DEFINITIVE DI COMPETENZA (CP)		RISCOSSIONI IN C/COMPETENZA (RC)		ACCERTAMENTI (A)			RESIDUI ATTIVI DA ESERCIZI DI COMPETENZA (EC = A-RC)	
		PREVISIONI DEFINITIVE DI CASSA (CS)		TOTALE RISCOSSIONI (TR = RR+RC)		MAGGIORI O MINORI ENTRATE DI CASSA (= TR-CS)			TOTALE RESIDUI ATTIVI DA RIPORTARE (TR = EP+EC)	
	FONDO PLURIENNALE VINCOLATO PER SPESE CORRENTI	CP	0,00							
	FONDO PLURIENNALE VINCOLATO PER SPESE IN CONTO CAPITALE	CP	0,00							
	UTILIZZO AVANZO DI AMMINISTRAZIONE	CP	0,00							
	- di cui Utilizzo Fondo anticipazioni di liquidità	CP	0,00							
TITOLO 1:	Entrate correnti di natura tributaria, contributiva e perequativa									
10101	Tipologia 101: Imposte, tasse e proventi assimilati	RS	0,00	RR	0,00	R	0,00		EP	0,00
		CP	0,00	RC	0,00	A	0,00	CP	0,00	EC
		CS	0,00	TR	0,00	CS	0,00			TR
10104	Tipologia 104: Compartecipazioni di tributi	RS	0,00	RR	0,00	R	0,00		EP	0,00
		CP	0,00	RC	0,00	A	0,00	CP	0,00	EC
		CS	0,00	TR	0,00	CS	0,00			TR
10301	Tipologia 301: Fondi perequativi da Amministrazioni Centrali	RS	0,00	RR	0,00	R	0,00		EP	0,00
		CP	0,00	RC	0,00	A	0,00	CP	0,00	EC
		CS	0,00	TR	0,00	CS	0,00			TR
10302	Tipologia 302: Fondi perequativi dalla Regione o Provincia autonoma (sol o per Enti locali)	RS	0,00	RR	0,00	R	0,00		EP	0,00
		CP	0,00	RC	0,00	A	0,00	CP	0,00	EC
		CS	0,00	TR	0,00	CS	0,00			TR
10103	Tipologia 103: Tributi devoluti e regolati alle autonomie speciali	RS	0,00	RR	0,00	R	0,00		EP	0,00
		CP	0,00	RC	0,00	A	0,00	CP	0,00	EC
		CS	0,00	TR	0,00	CS	0,00			TR
10000 Totale TITOLO 1	Entrate correnti di natura tributaria, contributiva e perequativa	RS	0,00	RR	0,00	R	0,00		EP	0,00
		CP	0,00	RC	0,00	A	0,00	CP	0,00	EC
		CS	0,00	TR	0,00	CS	0,00			TR
TITOLO 2:	Trasferimenti correnti									
20101	Tipologia 101: Trasferimenti correnti da Amministrazioni pubbliche	RS	0,00	RR	0,00	R	0,00		EP	0,00
		CP	0,00	RC	0,00	A	0,00	CP	0,00	EC
		CS	0,00	TR	0,00	CS	0,00			TR
20102	Tipologia 102: Trasferimenti correnti da Famiglie	RS	0,00	RR	0,00	R	0,00		EP	0,00
		CP	0,00	RC	0,00	A	0,00	CP	0,00	EC
		CS	0,00	TR	0,00	CS	0,00			TR

26/05/2021



ERSI ABRUZZO
(Esercizio 2020)

CONTO DEL BILANCIO - GESTIONE DELLE ENTRATE

TITOLO, TIPOLOGIA	DENOMINAZIONE	RESIDUI ATTIVI AL 1/1/2020 (RS)		RISCOSSIONI IN C/RESIDUI (RR)		RIACCERTAMENTI RESIDUI (R)		MAGGIORI O MINORI ENTRATE DI COMPETENZA (= A-CP)	RESIDUI ATTIVI DA ESERCIZI PRECEDENTI (EP = RS-RR+R)		
		PREVISIONI DEFINITIVE DI COMPETENZA (CP)		RISCOSSIONI IN C/COMPETENZA (RC)		ACCERTAMENTI (A)			RESIDUI ATTIVI DA ESERCIZI DI COMPETENZA (EC = A-RC)		
		PREVISIONI DEFINITIVE DI CASSA (CS)		TOTALE RISCOSSIONI (TR = RR+RC)		MAGGIORI O MINORI ENTRATE DI CASSA (= TR-CS)			TOTALE RESIDUI ATTIVI DA RIPORTARE (TR = EP+EC)		
40100	Tipologia 100: Tributi in conto capitale	RS	0,00	RR	0,00	R	0,00		EP	0,00	
		CP	0,00	RC	0,00	A	0,00	CP	0,00	EC	0,00
		CS	0,00	TR	0,00	CS	0,00			TR	0,00
40200	Tipologia 200: Contributi agli investimenti	RS	0,00	RR	0,00	R	0,00		EP	0,00	
		CP	0,00	RC	0,00	A	0,00	CP	0,00	EC	0,00
		CS	0,00	TR	0,00	CS	0,00			TR	0,00
40300	Tipologia 300: Altri trasferimenti in conto capitale	RS	87.007.844,88	RR	2.523.960,60	R	0,00		EP	84.483.884,28	
		CP	60.048.185,44	RC	11.118.640,21	A	60.048.185,44	CP	0,00	EC	48.929.545,23
		CS	147.056.030,30	TR	13.642.600,81	CS	-133.413.429,49			TR	133.413.429,51
40400	Tipologia 400: Entrate da alienazione di beni materiali e Immateriali	RS	0,00	RR	0,00	R	0,00		EP	0,00	
		CP	0,00	RC	0,00	A	0,00	CP	0,00	EC	0,00
		CS	0,00	TR	0,00	CS	0,00			TR	0,00
40500	Tipologia 500: Altre entrate in conto capitale	RS	0,00	RR	0,00	R	0,00		EP	0,00	
		CP	1.200.000,00	RC	0,00	A	1.200.000,00	CP	0,00	EC	1.200.000,00
		CS	1.200.000,00	TR	0,00	CS	-1.200.000,00			TR	1.200.000,00
40000	Totale TITOLO 4 Entrate in conto capitale	RS	87.007.844,88	RR	2.523.960,60	R	0,00		EP	84.483.884,28	
		CP	61.248.185,44	RC	11.118.640,21	A	61.248.185,44	CP	0,00	EC	50.129.545,23
		CS	148.256.030,30	TR	13.642.600,81	CS	-134.613.429,49			TR	134.613.429,51
TITOLO 5:	Entrate da riduzione di attività finanziarie										
50100	Tipologia 100: Alienazione di attività finanziarie	RS	0,00	RR	0,00	R	0,00		EP	0,00	
		CP	0,00	RC	0,00	A	0,00	CP	0,00	EC	0,00
		CS	0,00	TR	0,00	CS	0,00			TR	0,00
50200	Tipologia 200: Riscossione crediti di breve termine	RS	0,00	RR	0,00	R	0,00		EP	0,00	
		CP	0,00	RC	0,00	A	0,00	CP	0,00	EC	0,00
		CS	0,00	TR	0,00	CS	0,00			TR	0,00
50300	Tipologia 300: Riscossione crediti di medio-lungo termine	RS	0,00	RR	0,00	R	0,00		EP	0,00	
		CP	0,00	RC	0,00	A	0,00	CP	0,00	EC	0,00
		CS	0,00	TR	0,00	CS	0,00			TR	0,00
50400	Tipologia 400: Altre entrate per riduzione di attività finanziarie	RS	0,00	RR	0,00	R	0,00		EP	0,00	
		CP	0,00	RC	0,00	A	0,00	CP	0,00	EC	0,00
		CS	0,00	TR	0,00	CS	0,00			TR	0,00

CONTO DEL BILANCIO - GESTIONE DELLE ENTRATE

TITOLO, TIPOLOGIA	DENOMINAZIONE	RESIDUI ATTIVI AL 1/1/2020 (RS)		RISCOSSIONI IN C/RESIDUI (RR)		RIACCERTAMENTI RESIDUI (R)		MAGGIORI O MINORI ENTRATE DI COMPETENZA (= A-CP)	RESIDUI ATTIVI DA ESERCIZI PRECEDENTI (EP = RS-RR+R)		
		PREVISIONI DEFINITIVE DI COMPETENZA (CP)		RISCOSSIONI IN C/COMPETENZA (RC)		ACCERTAMENTI (A)			RESIDUI ATTIVI DA ESERCIZI DI COMPETENZA (EC = A-RC)		
		PREVISIONI DEFINITIVE DI CASSA (CS)		TOTALE RISCOSSIONI (TR = RR+RC)		MAGGIORI O MINORI ENTRATE DI CASSA (= TR-CS)			TOTALE RESIDUI ATTIVI DA RIPORTARE (TR = EP+EC)		
50000	Totale TITOLO 5 Entrate da riduzione di attività finanziarie	RS	0,00	RR	0,00	R	0,00		EP	0,00	
		CP	0,00	RC	0,00	A	0,00	CP	0,00	EC	0,00
		CS	0,00	TR	0,00	CS	0,00		TR	0,00	
TITOLO 6:	Accensione prestiti										
60100	Tipologia 100: Emissione di titoli obbligazionari	RS	0,00	RR	0,00	R	0,00		EP	0,00	
		CP	0,00	RC	0,00	A	0,00	CP	0,00	EC	0,00
		CS	0,00	TR	0,00	CS	0,00		TR	0,00	
60200	Tipologia 200: Accensione Prestiti a breve termine	RS	0,00	RR	0,00	R	0,00		EP	0,00	
		CP	0,00	RC	0,00	A	0,00	CP	0,00	EC	0,00
		CS	0,00	TR	0,00	CS	0,00		TR	0,00	
60300	Tipologia 300: Accensione Mutui e altri finanziamenti a medio lungo termine	RS	0,00	RR	0,00	R	0,00		EP	0,00	
		CP	175.560,41	RC	0,00	A	175.560,41	CP	0,00	EC	175.560,41
		CS	175.560,41	TR	0,00	CS	-175.560,41		TR	175.560,41	
60400	Tipologia 400: Altre forme di indebitamento	RS	0,00	RR	0,00	R	0,00		EP	0,00	
		CP	0,00	RC	0,00	A	0,00	CP	0,00	EC	0,00
		CS	0,00	TR	0,00	CS	0,00		TR	0,00	
60000	Totale TITOLO 6 Accensione prestiti	RS	0,00	RR	0,00	R	0,00		EP	0,00	
		CP	175.560,41	RC	0,00	A	175.560,41	CP	0,00	EC	175.560,41
		CS	175.560,41	TR	0,00	CS	-175.560,41		TR	175.560,41	
TITOLO 7:	Anticipazioni da Istituto tesoriere/cassiere										
70100	Tipologia 100: Anticipazioni da istituto tesoriere/cassiere	RS	0,00	RR	0,00	R	0,00		EP	0,00	
		CP	707.115,05	RC	0,00	A	0,00	CP	-707.115,05	EC	0,00
		CS	707.115,05	TR	0,00	CS	-707.115,05		TR	0,00	
70000	Totale TITOLO 7 Anticipazioni da Istituto tesoriere/cassiere	RS	0,00	RR	0,00	R	0,00		EP	0,00	
		CP	707.115,05	RC	0,00	A	0,00	CP	-707.115,05	EC	0,00
		CS	707.115,05	TR	0,00	CS	-707.115,05		TR	0,00	
TITOLO 9:	Entrate per conto terzi e partite di giro										
90100	Tipologia 100: Entrate per partite di giro	RS	0,00	RR	0,00	R	0,00		EP	0,00	
		CP	1.085.500,00	RC	232.846,63	A	234.846,63	CP	-850.653,37	EC	2.000,00
		CS	1.085.500,00	TR	232.846,63	CS	-852.653,37		TR	2.000,00	

26/05/2021



ERSI ABRUZZO
(Esercizio 2020)

CONTO DEL BILANCIO - GESTIONE DELLE ENTRATE

TITOLO, TIPOLOGIA	DENOMINAZIONE	RESIDUI ATTIVI AL 1/1/2020 (RS)		RISCOSSIONI IN C/RESIDUI (RR)		RIACCERTAMENTI RESIDUI (R)		RESIDUI ATTIVI DA ESERCIZI PRECEDENTI (EP = RS-RR+R)			
		PREVISIONI DEFINITIVE DI COMPETENZA (CP)		RISCOSSIONI IN C/COMPETENZA (RC)		ACCERTAMENTI (A)		RESIDUI ATTIVI DA ESERCIZI DI COMPETENZA (EC = A-RC)			
		PREVISIONI DEFINITIVE DI CASSA (CS)		TOTALE RISCOSSIONI (TR = RR+RC)		MAGGIORI O MINORI ENTRATE DI CASSA (= TR-CS)		MAGGIORI O MINORI ENTRATE DI COMPETENZA (= A-CP)		TOTALE RESIDUI ATTIVI DA RIPORTARE (TR = EP+EC)	
90200	Tipologia 200: Entrate per conto terzi	RS	0,00	RR	0,00	R	0,00			EP	0,00
		CP	100.000,00	RC	0,00	A	0,00	CP	-100.000,00	EC	0,00
		CS	100.000,00	TR	0,00	CS	-100.000,00			TR	0,00
90000 Totale TITOLO 9	Entrate per conto terzi e partite di giro	RS	0,00	RR	0,00	R	0,00			EP	0,00
		CP	1.185.500,00	RC	232.846,63	A	234.846,63	CP	-950.653,37	EC	2.000,00
		CS	1.185.500,00	TR	232.846,63	CS	-952.653,37			TR	2.000,00
TOTALE TITOLI		RS	87.162.186,88	RR	2.523.960,60	R	0,00			EP	84.638.226,28
		CP	66.949.446,87	RC	14.709.460,75	A	65.016.566,39	CP	-1.932.880,48	EC	50.307.105,64
		CS	154.111.633,73	TR	17.233.421,35	CS	-136.878.212,38			TR	134.945.331,92
TOTALE GENERALE DELLE ENTRATE		RS	87.162.186,88	RR	2.523.960,60	R	0,00			EP	84.638.226,28
		CP	66.949.446,87	RC	14.709.460,75	A	65.016.566,39	CP	-1.932.880,48	EC	50.307.105,64
		CS	154.111.633,73	TR	17.233.421,35	CS	-136.878.212,38			TR	134.945.331,92

26/05/2021



ERSI ABRUZZO
(Esercizio 2020)

CONTO DEL BILANCIO - RIEPILOGO GENERALE DELLE ENTRATE

TITOLO	DENOMINAZIONE	RESIDUI ATTIVI AL 1/1/2020 (RS)		RISCOSSIONI IN C/RESIDUI (RR)		RIACCERTAMENTI RESIDUI (R)		MAGGIORI O MINORI ENTRATE DI COMPETENZA (= A-CP)	RESIDUI ATTIVI DA ESERCIZI PRECEDENTI (EP = RS-RR+R)		
		PREVISIONI DEFINITIVE DI COMPETENZA (CP)		RISCOSSIONI IN C/COMPETENZA (RC)		ACCERTAMENTI (A)			RESIDUI ATTIVI DA ESERCIZI DI COMPETENZA (EC = A-RC)		
		PREVISIONI DEFINITIVE DI CASSA (CS)		TOTALE RISCOSSIONI (TR = RR+RC)		MAGGIORI O MINORI ENTRATE DI CASSA (= TR-CS)			TOTALE RESIDUI ATTIVI DA RIPORTARE (TR = EP+EC)		
	FONDO PLURIENNALE VINCOLATO PER SPESE CORRENTI	CP	0,00								
	FONDO PLURIENNALE VINCOLATO PER SPESE IN CONTO CAPITALE	CP	0,00								
	UTILIZZO AVANZO DI AMMINISTRAZIONE	CP	0,00								
	- di cui Utilizzo Fondo anticipazioni di liquidità	CP	0,00								
TITOLO 1	Entrate correnti di natura tributaria, contributiva e perequativa	RS	0,00	RR	0,00	R	0,00	CP	0,00	EP	0,00
		CP	0,00	RC	0,00	A	0,00			EC	0,00
		CS	0,00	TR	0,00	CS	0,00			TR	0,00
TITOLO 2	Trasferimenti correnti	RS	154.342,00	RR	0,00	R	0,00	CP	-255.697,47	EP	154.342,00
		CP	3.592.085,97	RC	3.336.388,50	A	3.336.388,50			EC	0,00
		CS	3.746.427,97	TR	3.336.388,50	CS	-410.039,47			TR	154.342,00
TITOLO 3	Entrate extratributarie	RS	0,00	RR	0,00	R	0,00	CP	-19.414,59	EP	0,00
		CP	41.000,00	RC	21.585,41	A	21.585,41			EC	0,00
		CS	41.000,00	TR	21.585,41	CS	-19.414,59			TR	0,00
TITOLO 4	Entrate in conto capitale	RS	87.007.844,88	RR	2.523.960,60	R	0,00	CP	0,00	EP	84.483.884,28
		CP	61.248.185,44	RC	11.118.640,21	A	61.248.185,44			EC	50.129.545,23
		CS	148.256.030,30	TR	13.642.600,81	CS	-134.613.429,49			TR	134.613.429,51
TITOLO 5	Entrate da riduzione di attività finanziarie	RS	0,00	RR	0,00	R	0,00	CP	0,00	EP	0,00
		CP	0,00	RC	0,00	A	0,00			EC	0,00
		CS	0,00	TR	0,00	CS	0,00			TR	0,00
TITOLO 6	Accensione prestiti	RS	0,00	RR	0,00	R	0,00	CP	0,00	EP	0,00
		CP	175.560,41	RC	0,00	A	175.560,41			EC	175.560,41
		CS	175.560,41	TR	0,00	CS	-175.560,41			TR	175.560,41
TITOLO 7	Anticipazioni da istituto tesoriere/cassiere	RS	0,00	RR	0,00	R	0,00	CP	-707.115,05	EP	0,00
		CP	707.115,05	RC	0,00	A	0,00			EC	0,00
		CS	707.115,05	TR	0,00	CS	-707.115,05			TR	0,00

26/05/2021



ERSI ABRUZZO
(Esercizio 2020)

CONTO DEL BILANCIO - RIEPILOGO GENERALE DELLE ENTRATE

TITOLO	DENOMINAZIONE	RESIDUI ATTIVI AL 1/1/2020 (RS)		RISCOSSIONI IN C/RESIDUI (RR)		RIACCERTAMENTI RESIDUI (R)		MAGGIORI O MINORI ENTRATE DI COMPETENZA (= A-CP)	RESIDUI ATTIVI DA ESERCIZI PRECEDENTI (EP = RS-RR+R)		
		PREVISIONI DEFINITIVE DI COMPETENZA (CP)		RISCOSSIONI IN C/COMPETENZA (RC)		ACCERTAMENTI (A)			RESIDUI ATTIVI DA ESERCIZI DI COMPETENZA (EC = A-RC)		
		PREVISIONI DEFINITIVE DI CASSA (CS)		TOTALE RISCOSSIONI (TR = RR+RC)		MAGGIORI O MINORI ENTRATE DI CASSA (= TR-CS)			TOTALE RESIDUI ATTIVI DA RIPORTARE (TR = EP+EC)		
TITOLO 9	Entrate per conto terzi e partite di giro	RS	0,00	RR	0,00	R	0,00		EP	0,00	
		CP	1.185.500,00	RC	232.846,63	A	234.846,63	CP	-950.653,37	EC	2.000,00
		CS	1.185.500,00	TR	232.846,63	CS	-952.653,37		TR	2.000,00	
TOTALE TITOLI		RS	87.162.186,88	RR	2.523.960,60	R	0,00		EP	84.638.226,28	
		CP	66.949.446,87	RC	14.709.460,75	A	65.016.566,39	CP	-1.932.880,48	EC	50.307.105,64
		CS	154.111.633,73	TR	17.233.421,35	CS	-136.878.212,38		TR	134.945.331,92	
TOTALE GENERALE DELLE ENTRATE		RS	87.162.186,88	RR	2.523.960,60	R	0,00		EP	84.638.226,28	
		CP	66.949.446,87	RC	14.709.460,75	A	65.016.566,39	CP	-1.932.880,48	EC	50.307.105,64
		CS	154.111.633,73	TR	17.233.421,35	CS	-136.878.212,38		TR	134.945.331,92	

26/05/2021



ERSI ABRUZZO
(Esercizio 2020)

CONTO DEL BILANCIO - GESTIONE DELLE SPESE

MISSIONE, PROGRAMMA, TITOLO	DENOMINAZIONE	RESIDUI PASSIVI AL 1/1/2020 (RS)		PAGAMENTI IN C/RESIDUI (PR)		RIACCERTAMENTI RESIDUI (R)		RESIDUI PASSIVI DA ESERCIZI PRECEDENTI (EP = RS-PR+R)	
		PREVISIONI DEFINITIVE DI COMPETENZA (CP)		PAGAMENTI IN C/COMPETENZA (PC)		IMPEGNI (I)		ECONOMIE DI COMPETENZA (ECP = CP-I-FPV)	
		PREVISIONI DEFINITIVE DI CASSA (CS)		TOTALE PAGAMENTI (TP = PR+PC)		FONDO PLURIENNALE VINCOLATO (FPV)		TOTALE RESIDUI PASSIVI DA RIPORTARE (TR = EP+EC)	
DISAVANZO DI AMMINISTRAZIONE		CP	0,00						
MISSIONE	01	Servizi istituzionali, generali e di gestione							
0101	Programma	01	Organi istituzionali						
Titolo 1	Spese correnti	RS	23.728,22	PR	10.150,40	R	-834,25	EP	12.743,57
		CP	193.845,00	PC	76.955,29	I	150.067,34	ECP	43.777,66
		CS	217.573,22	TP	87.105,69	FPV	0,00	TR	85.855,62
Titolo 2	Spese in conto capitale	RS	0,00	PR	0,00	R	0,00	EP	0,00
		CP	0,00	PC	0,00	I	0,00	ECP	0,00
		CS	0,00	TP	0,00	FPV	0,00	TR	0,00
Totale Programma 01	Organi istituzionali	RS	23.728,22	PR	10.150,40	R	-834,25	EP	12.743,57
		CP	193.845,00	PC	76.955,29	I	150.067,34	ECP	43.777,66
		CS	217.573,22	TP	87.105,69	FPV	0,00	TR	85.855,62
0102	Programma	02	Segreteria generale						
Titolo 1	Spese correnti	RS	53.753,64	PR	619,15	R	-223,37	EP	52.911,12
		CP	943.467,21	PC	373.681,86	I	627.220,20	ECP	316.247,01
		CS	997.220,85	TP	374.301,01	FPV	0,00	TR	306.449,46
Titolo 2	Spese in conto capitale	RS	0,00	PR	0,00	R	0,00	EP	0,00
		CP	0,00	PC	0,00	I	0,00	ECP	0,00
		CS	0,00	TP	0,00	FPV	0,00	TR	0,00
Totale Programma 02	Segreteria generale	RS	53.753,64	PR	619,15	R	-223,37	EP	52.911,12
		CP	943.467,21	PC	373.681,86	I	627.220,20	ECP	316.247,01
		CS	997.220,85	TP	374.301,01	FPV	0,00	TR	306.449,46
0103	Programma	03	Gestione economica, finanziaria, programmazione, provveditorato						
Titolo 1	Spese correnti	RS	3.000,00	PR	0,00	R	-3.000,00	EP	0,00
		CP	199.182,00	PC	91.346,93	I	156.827,79	ECP	42.354,21
		CS	202.182,00	TP	91.346,93	FPV	0,00	TR	65.480,86
Titolo 2	Spese in conto capitale	RS	0,00	PR	0,00	R	0,00	EP	0,00
		CP	0,00	PC	0,00	I	0,00	ECP	0,00
		CS	0,00	TP	0,00	FPV	0,00	TR	0,00

26/05/2021



ERSI ABRUZZO
(Esercizio 2020)

CONTO DEL BILANCIO - GESTIONE DELLE SPESE

MISSIONE, PROGRAMMA, TITOLO	DENOMINAZIONE	RESIDUI PASSIVI AL 1/1/2020 (RS)		PAGAMENTI IN C/RESIDUI (PR)		RIACCERTAMENTI RESIDUI (R)				RESIDUI PASSIVI DA ESERCIZI PRECEDENTI (EP = RS-PR+R)	
		PREVISIONI DEFINITIVE DI COMPETENZA (CP)		PAGAMENTI IN C/COMPETENZA (PC)		IMPEGNI (I)		ECONOMIE DI COMPETENZA (ECP = CP-I-FPV)		RESIDUI PASSIVI DA ESERCIZI DI COMPETENZA (EC = I-PC)	
		PREVISIONI DEFINITIVE DI CASSA (CS)		TOTALE PAGAMENTI (TP = PR+PC)		FONDO PLURIENNALE VINCOLATO (FPV)				TOTALE RESIDUI PASSIVI DA RIPORTARE (TR = EP+EC)	
Titolo 3	Spese per incremento di attività finanziarie	RS	0,00	PR	0,00	R	0,00			EP	0,00
		CP	0,00	PC	0,00	I	0,00	ECP	0,00	EC	0,00
		CS	0,00	TP	0,00	FPV	0,00			TR	0,00
Totale Programma 03	Gestione economica, finanziaria, programmazione, provv editorato	RS	3.000,00	PR	0,00	R	-3.000,00			EP	0,00
		CP	199.182,00	PC	91.346,93	I	156.827,79	ECP	42.354,21	EC	65.480,86
		CS	202.182,00	TP	91.346,93	FPV	0,00			TR	65.480,86
0104	Programma 04	Gestione delle entrate tributarie e servizi fiscali									
Titolo 1	Spese correnti	RS	0,00	PR	0,00	R	0,00			EP	0,00
		CP	0,00	PC	0,00	I	0,00	ECP	0,00	EC	0,00
		CS	0,00	TP	0,00	FPV	0,00			TR	0,00
Titolo 2	Spese in conto capitale	RS	0,00	PR	0,00	R	0,00			EP	0,00
		CP	0,00	PC	0,00	I	0,00	ECP	0,00	EC	0,00
		CS	0,00	TP	0,00	FPV	0,00			TR	0,00
Totale Programma 04	Gestione delle entrate tributarie e servizi fiscali	RS	0,00	PR	0,00	R	0,00			EP	0,00
		CP	0,00	PC	0,00	I	0,00	ECP	0,00	EC	0,00
		CS	0,00	TP	0,00	FPV	0,00			TR	0,00
0105	Programma 05	Gestione dei beni demaniali e patrimoniali									
Titolo 1	Spese correnti	RS	0,00	PR	0,00	R	0,00			EP	0,00
		CP	0,00	PC	0,00	I	0,00	ECP	0,00	EC	0,00
		CS	0,00	TP	0,00	FPV	0,00			TR	0,00
Titolo 2	Spese in conto capitale	RS	0,00	PR	0,00	R	0,00			EP	0,00
		CP	0,00	PC	0,00	I	0,00	ECP	0,00	EC	0,00
		CS	0,00	TP	0,00	FPV	0,00			TR	0,00
Totale Programma 05	Gestione dei beni demaniali e patrimoniali	RS	0,00	PR	0,00	R	0,00			EP	0,00
		CP	0,00	PC	0,00	I	0,00	ECP	0,00	EC	0,00
		CS	0,00	TP	0,00	FPV	0,00			TR	0,00
0106	Programma 06	Ufficio tecnico									
Titolo 1	Spese correnti	RS	51.903,20	PR	12.984,63	R	-3.000,00			EP	35.918,57
		CP	426.240,00	PC	200.333,23	I	260.359,99	ECP	165.880,01	EC	60.026,76
		CS	477.843,20	TP	213.317,86	FPV	0,00			TR	95.945,33

26/05/2021



ERSI ABRUZZO
(Esercizio 2020)

CONTO DEL BILANCIO - GESTIONE DELLE SPESE

MISSIONE, PROGRAMMA, TITOLO	DENOMINAZIONE	RESIDUI PASSIVI AL 1/1/2020 (RS)		PAGAMENTI IN C/RESIDUI (PR)		RIACCERTAMENTI RESIDUI (R)				RESIDUI PASSIVI DA ESERCIZI PRECEDENTI (EP = RS+PR+R)	
		PREVISIONI DEFINITIVE DI COMPETENZA (CP)		PAGAMENTI IN C/COMPETENZA (PC)		IMPEGNI (I)		ECONOMIE DI COMPETENZA (ECP = CP-I-FPV)		RESIDUI PASSIVI DA ESERCIZI DI COMPETENZA (EC = I-PC)	
		PREVISIONI DEFINITIVE DI CASSA (CS)		TOTALE PAGAMENTI (TP = PR+PC)		FONDO PLURIENNALE VINCOLATO (FPV)				TOTALE RESIDUI PASSIVI DA RIPORTARE (TR = EP+EC)	
Titolo 2	Spese in conto capitale	RS	0,00	PR	0,00	R	0,00			EP	0,00
		CP	0,00	PC	0,00	I	0,00	ECP	0,00	EC	0,00
		CS	0,00	TP	0,00	FPV	0,00			TR	0,00
Totale Programma 06	Ufficio tecnico	RS	51.903,20	PR	12.984,63	R	-3.000,00			EP	35.918,57
		CP	426.240,00	PC	200.333,23	I	260.359,99	ECP	165.880,01	EC	60.026,76
		CS	477.843,20	TP	213.317,86	FPV	0,00			TR	95.945,33
0107	Programma 07	Elezioni e consultazioni popolari - Anagrafe e stato civile									
Titolo 1	Spese correnti	RS	0,00	PR	0,00	R	0,00			EP	0,00
		CP	0,00	PC	0,00	I	0,00	ECP	0,00	EC	0,00
		CS	0,00	TP	0,00	FPV	0,00			TR	0,00
Titolo 2	Spese in conto capitale	RS	0,00	PR	0,00	R	0,00			EP	0,00
		CP	0,00	PC	0,00	I	0,00	ECP	0,00	EC	0,00
		CS	0,00	TP	0,00	FPV	0,00			TR	0,00
Totale Programma 07	Elezioni e consultazioni popolari - Anagrafe e stato civile	RS	0,00	PR	0,00	R	0,00			EP	0,00
		CP	0,00	PC	0,00	I	0,00	ECP	0,00	EC	0,00
		CS	0,00	TP	0,00	FPV	0,00			TR	0,00
0108	Programma 08	Statistica e sistemi informativi									
Titolo 1	Spese correnti	RS	0,00	PR	0,00	R	0,00			EP	0,00
		CP	0,00	PC	0,00	I	0,00	ECP	0,00	EC	0,00
		CS	0,00	TP	0,00	FPV	0,00			TR	0,00
Titolo 2	Spese in conto capitale	RS	0,00	PR	0,00	R	0,00			EP	0,00
		CP	0,00	PC	0,00	I	0,00	ECP	0,00	EC	0,00
		CS	0,00	TP	0,00	FPV	0,00			TR	0,00
Totale Programma 08	Statistica e sistemi informativi	RS	0,00	PR	0,00	R	0,00			EP	0,00
		CP	0,00	PC	0,00	I	0,00	ECP	0,00	EC	0,00
		CS	0,00	TP	0,00	FPV	0,00			TR	0,00
0109	Programma 09	Assistenza tecnico-amministrativa agli enti locali									
Titolo 1	Spese correnti	RS	0,00	PR	0,00	R	0,00			EP	0,00
		CP	0,00	PC	0,00	I	0,00	ECP	0,00	EC	0,00
		CS	0,00	TP	0,00	FPV	0,00			TR	0,00

26/05/2021


ERSI ABRUZZO
(Esercizio 2020)
CONTO DEL BILANCIO - GESTIONE DELLE SPESE

MISSIONE, PROGRAMMA, TITOLO	DENOMINAZIONE	RESIDUI PASSIVI AL 1/1/2020 (RS)		PAGAMENTI IN C/RESIDUI (PR)		RIACCERTAMENTI RESIDUI (R)				RESIDUI PASSIVI DA ESERCIZI PRECEDENTI (EP = RS-PR+R)	
		PREVISIONI DEFINITIVE DI COMPETENZA (CP)		PAGAMENTI IN C/COMPETENZA (PC)		IMPEGNI (I)		ECONOMIE DI COMPETENZA (ECP = CP-I-FPV)		RESIDUI PASSIVI DA ESERCIZI DI COMPETENZA (EC = I-PC)	
		PREVISIONI DEFINITIVE DI CASSA (CS)		TOTALE PAGAMENTI (TP = PR+PC)		FONDO PLURIENNALE VINCOLATO (FPV)				TOTALE RESIDUI PASSIVI DA RIPORTARE (TR = EP+EC)	
Titolo 2	Spese in conto capitale	RS	0,00	PR	0,00	R	0,00			EP	0,00
		CP	0,00	PC	0,00	I	0,00	ECP	0,00	EC	0,00
		CS	0,00	TP	0,00	FPV	0,00			TR	0,00
Totale Programma 09	Assistenza tecnico-amministrativa agli enti locali	RS	0,00	PR	0,00	R	0,00			EP	0,00
		CP	0,00	PC	0,00	I	0,00	ECP	0,00	EC	0,00
		CS	0,00	TP	0,00	FPV	0,00			TR	0,00
0110	Programma 10	Risorse umane									
Titolo 1	Spese correnti	RS	0,00	PR	0,00	R	0,00			EP	0,00
		CP	20.000,00	PC	0,00	I	20.000,00	ECP	0,00	EC	20.000,00
		CS	20.000,00	TP	0,00	FPV	0,00			TR	20.000,00
Titolo 2	Spese in conto capitale	RS	0,00	PR	0,00	R	0,00			EP	0,00
		CP	0,00	PC	0,00	I	0,00	ECP	0,00	EC	0,00
		CS	0,00	TP	0,00	FPV	0,00			TR	0,00
Totale Programma 10	Risorse umane	RS	0,00	PR	0,00	R	0,00			EP	0,00
		CP	20.000,00	PC	0,00	I	20.000,00	ECP	0,00	EC	20.000,00
		CS	20.000,00	TP	0,00	FPV	0,00			TR	20.000,00
0111	Programma 11	Altri servizi generali									
Titolo 1	Spese correnti	RS	0,00	PR	0,00	R	0,00			EP	0,00
		CP	3.000,00	PC	369,97	I	369,97	ECP	2.630,03	EC	0,00
		CS	3.000,00	TP	369,97	FPV	0,00			TR	0,00
Titolo 2	Spese in conto capitale	RS	0,00	PR	0,00	R	0,00			EP	0,00
		CP	0,00	PC	0,00	I	0,00	ECP	0,00	EC	0,00
		CS	0,00	TP	0,00	FPV	0,00			TR	0,00
Totale Programma 11	Altri servizi generali	RS	0,00	PR	0,00	R	0,00			EP	0,00
		CP	3.000,00	PC	369,97	I	369,97	ECP	2.630,03	EC	0,00
		CS	3.000,00	TP	369,97	FPV	0,00			TR	0,00
TOTALE MISSIONE 01	Servizi istituzionali, generali e di gestione	RS	132.385,06	PR	23.754,18	R	-7.057,62			EP	101.573,26
		CP	1.785.734,21	PC	742.687,28	I	1.214.845,29	ECP	570.888,92	EC	472.158,01
		CS	1.917.819,27	TP	766.441,46	FPV	0,00			TR	573.731,27

26/05/2021



ERSI ABRUZZO
(Esercizio 2020)

CONTO DEL BILANCIO - GESTIONE DELLE SPESE

MISSIONE, PROGRAMMA, TITOLO	DENOMINAZIONE	RESIDUI PASSIVI AL 1/1/2020 (RS)		PAGAMENTI IN C/RESIDUI (PR)		RIACCERTAMENTI RESIDUI (R)				RESIDUI PASSIVI DA ESERCIZI PRECEDENTI (EP = RS-PR+R)	
		PREVISIONI DEFINITIVE DI COMPETENZA (CP)		PAGAMENTI IN C/COMPETENZA (PC)		IMPEGNI (I)		ECONOMIE DI COMPETENZA (ECP = CP-I-FPV)		RESIDUI PASSIVI DA ESERCIZI DI COMPETENZA (EC = I-PC)	
		PREVISIONI DEFINITIVE DI CASSA (CS)		TOTALE PAGAMENTI (TP = PR+PC)		FONDO PLURIENNALE VINCOLATO (FPV)				TOTALE RESIDUI PASSIVI DA RIPORTARE (TR = EP+EC)	
MISSIONE 02	Giustizia										
0201 Programma	01 Uffici giudiziari										
Titolo 1	Spese correnti	RS	0,00	PR	0,00	R	0,00			EP	0,00
		CP	0,00	PC	0,00	I	0,00	ECP	0,00	EC	0,00
		CS	0,00	TP	0,00	FPV	0,00			TR	0,00
Titolo 2	Spese in conto capitale	RS	0,00	PR	0,00	R	0,00			EP	0,00
		CP	0,00	PC	0,00	I	0,00	ECP	0,00	EC	0,00
		CS	0,00	TP	0,00	FPV	0,00			TR	0,00
Totale Programma 01	Uffici giudiziari	RS	0,00	PR	0,00	R	0,00			EP	0,00
		CP	0,00	PC	0,00	I	0,00	ECP	0,00	EC	0,00
		CS	0,00	TP	0,00	FPV	0,00			TR	0,00
0202 Programma	02 Casa circondariale e altri servizi										
Titolo 1	Spese correnti	RS	0,00	PR	0,00	R	0,00			EP	0,00
		CP	0,00	PC	0,00	I	0,00	ECP	0,00	EC	0,00
		CS	0,00	TP	0,00	FPV	0,00			TR	0,00
Titolo 2	Spese in conto capitale	RS	0,00	PR	0,00	R	0,00			EP	0,00
		CP	0,00	PC	0,00	I	0,00	ECP	0,00	EC	0,00
		CS	0,00	TP	0,00	FPV	0,00			TR	0,00
Totale Programma 02	Casa circondariale e altri servizi	RS	0,00	PR	0,00	R	0,00			EP	0,00
		CP	0,00	PC	0,00	I	0,00	ECP	0,00	EC	0,00
		CS	0,00	TP	0,00	FPV	0,00			TR	0,00
TOTALE MISSIONE 02	Giustizia	RS	0,00	PR	0,00	R	0,00			EP	0,00
		CP	0,00	PC	0,00	I	0,00	ECP	0,00	EC	0,00
		CS	0,00	TP	0,00	FPV	0,00			TR	0,00

26/05/2021



ERSI ABRUZZO
(Esercizio 2020)

CONTO DEL BILANCIO - GESTIONE DELLE SPESE

MISSIONE, PROGRAMMA, TITOLO	DENOMINAZIONE	RESIDUI PASSIVI AL 1/1/2020 (RS)		PAGAMENTI IN C/RESIDUI (PR)		RIACCERTAMENTI RESIDUI (R)				RESIDUI PASSIVI DA ESERCIZI PRECEDENTI (EP = RS-PR+R)	
		PREVISIONI DEFINITIVE DI COMPETENZA (CP)		PAGAMENTI IN C/COMPETENZA (PC)		IMPEGNI (I)		ECONOMIE DI COMPETENZA (ECP = CP-I-FPV)		RESIDUI PASSIVI DA ESERCIZI DI COMPETENZA (EC = I-PC)	
		PREVISIONI DEFINITIVE DI CASSA (CS)		TOTALE PAGAMENTI (TP = PR+PC)		FONDO PLURIENNALE VINCOLATO (FPV)				TOTALE RESIDUI PASSIVI DA RIPORTARE (TR = EP+EC)	
MISSIONE 03	Ordine pubblico e sicurezza										
0301 Programma	01 Polizia locale e amministrativa										
Titolo 1	Spese correnti	RS	0,00	PR	0,00	R	0,00			EP	0,00
		CP	0,00	PC	0,00	I	0,00	ECP	0,00	EC	0,00
		CS	0,00	TP	0,00	FPV	0,00			TR	0,00
Titolo 2	Spese in conto capitale	RS	0,00	PR	0,00	R	0,00			EP	0,00
		CP	0,00	PC	0,00	I	0,00	ECP	0,00	EC	0,00
		CS	0,00	TP	0,00	FPV	0,00			TR	0,00
Titolo 3	Spese per incremento di attività finanziarie	RS	0,00	PR	0,00	R	0,00			EP	0,00
		CP	0,00	PC	0,00	I	0,00	ECP	0,00	EC	0,00
		CS	0,00	TP	0,00	FPV	0,00			TR	0,00
Totale Programma 01	Polizia locale e amministrativa	RS	0,00	PR	0,00	R	0,00			EP	0,00
		CP	0,00	PC	0,00	I	0,00	ECP	0,00	EC	0,00
		CS	0,00	TP	0,00	FPV	0,00			TR	0,00
0302 Programma	02 Sistema integrato di sicurezza urbana										
Titolo 1	Spese correnti	RS	0,00	PR	0,00	R	0,00			EP	0,00
		CP	0,00	PC	0,00	I	0,00	ECP	0,00	EC	0,00
		CS	0,00	TP	0,00	FPV	0,00			TR	0,00
Titolo 2	Spese in conto capitale	RS	0,00	PR	0,00	R	0,00			EP	0,00
		CP	0,00	PC	0,00	I	0,00	ECP	0,00	EC	0,00
		CS	0,00	TP	0,00	FPV	0,00			TR	0,00
Titolo 3	Spese per incremento di attività finanziarie	RS	0,00	PR	0,00	R	0,00			EP	0,00
		CP	0,00	PC	0,00	I	0,00	ECP	0,00	EC	0,00
		CS	0,00	TP	0,00	FPV	0,00			TR	0,00
Totale Programma 02	Sistema integrato di sicurezza urbana	RS	0,00	PR	0,00	R	0,00			EP	0,00
		CP	0,00	PC	0,00	I	0,00	ECP	0,00	EC	0,00
		CS	0,00	TP	0,00	FPV	0,00			TR	0,00
TOTALE MISSIONE 03	Ordine pubblico e sicurezza	RS	0,00	PR	0,00	R	0,00			EP	0,00
		CP	0,00	PC	0,00	I	0,00	ECP	0,00	EC	0,00
		CS	0,00	TP	0,00	FPV	0,00			TR	0,00

26/05/2021



ERSI ABRUZZO
(Esercizio 2020)

CONTO DEL BILANCIO - GESTIONE DELLE SPESE

MISSIONE, PROGRAMMA, TITOLO	DENOMINAZIONE	RESIDUI PASSIVI AL 1/1/2020 (RS)		PAGAMENTI IN C/RESIDUI (PR)		RIACCERTAMENTI RESIDUI (R)				RESIDUI PASSIVI DA ESERCIZI PRECEDENTI (EP = RS-PR+R)	
		PREVISIONI DEFINITIVE DI COMPETENZA (CP)		PAGAMENTI IN C/COMPETENZA (PC)		IMPEGNI (I)		ECONOMIE DI COMPETENZA (ECP = CP-I-FPV)		RESIDUI PASSIVI DA ESERCIZI DI COMPETENZA (EC = I-PC)	
		PREVISIONI DEFINITIVE DI CASSA (CS)		TOTALE PAGAMENTI (TP = PR+PC)		FONDO PLURIENNALE VINCOLATO (FPV)				TOTALE RESIDUI PASSIVI DA RIPORTARE (TR = EP+EC)	
MISSIONE 04	Istruzione e diritto allo studio										
0401 Programma	01 Istruzione prescolastica										
Titolo 1	Spese correnti	RS	0,00	PR	0,00	R	0,00			EP	0,00
		CP	0,00	PC	0,00	I	0,00	ECP	0,00	EC	0,00
		CS	0,00	TP	0,00	FPV	0,00			TR	0,00
Titolo 2	Spese in conto capitale	RS	0,00	PR	0,00	R	0,00			EP	0,00
		CP	0,00	PC	0,00	I	0,00	ECP	0,00	EC	0,00
		CS	0,00	TP	0,00	FPV	0,00			TR	0,00
Titolo 3	Spese per incremento di attività finanziarie	RS	0,00	PR	0,00	R	0,00			EP	0,00
		CP	0,00	PC	0,00	I	0,00	ECP	0,00	EC	0,00
		CS	0,00	TP	0,00	FPV	0,00			TR	0,00
Totale Programma 01	Istruzione prescolastica	RS	0,00	PR	0,00	R	0,00			EP	0,00
		CP	0,00	PC	0,00	I	0,00	ECP	0,00	EC	0,00
		CS	0,00	TP	0,00	FPV	0,00			TR	0,00
0402 Programma	02 Altri ordini di istruzione non universitaria										
Titolo 1	Spese correnti	RS	0,00	PR	0,00	R	0,00			EP	0,00
		CP	0,00	PC	0,00	I	0,00	ECP	0,00	EC	0,00
		CS	0,00	TP	0,00	FPV	0,00			TR	0,00
Titolo 2	Spese in conto capitale	RS	0,00	PR	0,00	R	0,00			EP	0,00
		CP	0,00	PC	0,00	I	0,00	ECP	0,00	EC	0,00
		CS	0,00	TP	0,00	FPV	0,00			TR	0,00
Titolo 3	Spese per incremento di attività finanziarie	RS	0,00	PR	0,00	R	0,00			EP	0,00
		CP	0,00	PC	0,00	I	0,00	ECP	0,00	EC	0,00
		CS	0,00	TP	0,00	FPV	0,00			TR	0,00
Totale Programma 02	Altri ordini di istruzione non universitaria	RS	0,00	PR	0,00	R	0,00			EP	0,00
		CP	0,00	PC	0,00	I	0,00	ECP	0,00	EC	0,00
		CS	0,00	TP	0,00	FPV	0,00			TR	0,00
0404 Programma	04 Istruzione universitaria										
Titolo 1	Spese correnti	RS	0,00	PR	0,00	R	0,00			EP	0,00
		CP	0,00	PC	0,00	I	0,00	ECP	0,00	EC	0,00
		CS	0,00	TP	0,00	FPV	0,00			TR	0,00

26/05/2021



ERSI ABRUZZO
(Esercizio 2020)

CONTO DEL BILANCIO - GESTIONE DELLE SPESE

MISSIONE, PROGRAMMA, TITOLO	DENOMINAZIONE	RESIDUI PASSIVI AL 1/1/2020 (RS)		PAGAMENTI IN C/RESIDUI (PR)		RIACCERTAMENTI RESIDUI (R)				RESIDUI PASSIVI DA ESERCIZI PRECEDENTI (EP = RS-PR+R)	
		PREVISIONI DEFINITIVE DI COMPETENZA (CP)		PAGAMENTI IN C/COMPETENZA (PC)		IMPEGNI (I)		ECONOMIE DI COMPETENZA (ECP = CP-I-FPV)		RESIDUI PASSIVI DA ESERCIZI DI COMPETENZA (EC = I-PC)	
		PREVISIONI DEFINITIVE DI CASSA (CS)		TOTALE PAGAMENTI (TP = PR+PC)		FONDO PLURIENNALE VINCOLATO (FPV)				TOTALE RESIDUI PASSIVI DA RIPORTARE (TR = EP+EC)	
Titolo 2	Spese in conto capitale	RS	0,00	PR	0,00	R	0,00			EP	0,00
		CP	0,00	PC	0,00	I	0,00	ECP	0,00	EC	0,00
		CS	0,00	TP	0,00	FPV	0,00			TR	0,00
Titolo 3	Spese per incremento di attività finanziarie	RS	0,00	PR	0,00	R	0,00			EP	0,00
		CP	0,00	PC	0,00	I	0,00	ECP	0,00	EC	0,00
		CS	0,00	TP	0,00	FPV	0,00			TR	0,00
Totale Programma 04	Istruzione universitaria	RS	0,00	PR	0,00	R	0,00			EP	0,00
		CP	0,00	PC	0,00	I	0,00	ECP	0,00	EC	0,00
		CS	0,00	TP	0,00	FPV	0,00			TR	0,00
0405	Programma 05	Istruzione tecnica superiore									
Titolo 1	Spese correnti	RS	0,00	PR	0,00	R	0,00			EP	0,00
		CP	0,00	PC	0,00	I	0,00	ECP	0,00	EC	0,00
		CS	0,00	TP	0,00	FPV	0,00			TR	0,00
Titolo 2	Spese in conto capitale	RS	0,00	PR	0,00	R	0,00			EP	0,00
		CP	0,00	PC	0,00	I	0,00	ECP	0,00	EC	0,00
		CS	0,00	TP	0,00	FPV	0,00			TR	0,00
Titolo 3	Spese per incremento di attività finanziarie	RS	0,00	PR	0,00	R	0,00			EP	0,00
		CP	0,00	PC	0,00	I	0,00	ECP	0,00	EC	0,00
		CS	0,00	TP	0,00	FPV	0,00			TR	0,00
Totale Programma 05	Istruzione tecnica superiore	RS	0,00	PR	0,00	R	0,00			EP	0,00
		CP	0,00	PC	0,00	I	0,00	ECP	0,00	EC	0,00
		CS	0,00	TP	0,00	FPV	0,00			TR	0,00
0406	Programma 06	Servizi ausiliari all'istruzione									
Titolo 1	Spese correnti	RS	0,00	PR	0,00	R	0,00			EP	0,00
		CP	0,00	PC	0,00	I	0,00	ECP	0,00	EC	0,00
		CS	0,00	TP	0,00	FPV	0,00			TR	0,00
Titolo 2	Spese in conto capitale	RS	0,00	PR	0,00	R	0,00			EP	0,00
		CP	0,00	PC	0,00	I	0,00	ECP	0,00	EC	0,00
		CS	0,00	TP	0,00	FPV	0,00			TR	0,00
Titolo 3	Spese per incremento di attività finanziarie	RS	0,00	PR	0,00	R	0,00			EP	0,00
		CP	0,00	PC	0,00	I	0,00	ECP	0,00	EC	0,00
		CS	0,00	TP	0,00	FPV	0,00			TR	0,00

26/05/2021



ERSI ABRUZZO
(Esercizio 2020)

CONTO DEL BILANCIO - GESTIONE DELLE SPESE

MISSIONE, PROGRAMMA, TITOLO	DENOMINAZIONE	RESIDUI PASSIVI AL 1/1/2020 (RS)		PAGAMENTI IN C/RESIDUI (PR)		RIACCERTAMENTI RESIDUI (R)		RESIDUI PASSIVI DA ESERCIZI PRECEDENTI (EP = RS-PR+R)			
		PREVISIONI DEFINITIVE DI COMPETENZA (CP)		PAGAMENTI IN C/COMPETENZA (PC)		IMPEGNI (I)		ECONOMIE DI COMPETENZA (ECP = CP-I-FPV)		RESIDUI PASSIVI DA ESERCIZI DI COMPETENZA (EC = I-PC)	
		PREVISIONI DEFINITIVE DI CASSA (CS)		TOTALE PAGAMENTI (TP = PR+PC)		FONDO PLURIENNALE VINCOLATO (FPV)				TOTALE RESIDUI PASSIVI DA RIPORTARE (TR = EP+EC)	
Totale Programma 06	Servizi ausiliari all'istruzione	RS	0,00	PR	0,00	R	0,00			EP	0,00
		CP	0,00	PC	0,00	I	0,00	ECP	0,00	EC	0,00
		CS	0,00	TP	0,00	FPV	0,00			TR	0,00
0407 Programma 07	Diritto allo studio										
Titolo 1	Spese correnti	RS	0,00	PR	0,00	R	0,00			EP	0,00
		CP	0,00	PC	0,00	I	0,00	ECP	0,00	EC	0,00
		CS	0,00	TP	0,00	FPV	0,00			TR	0,00
Titolo 2	Spese in conto capitale	RS	0,00	PR	0,00	R	0,00			EP	0,00
		CP	0,00	PC	0,00	I	0,00	ECP	0,00	EC	0,00
		CS	0,00	TP	0,00	FPV	0,00			TR	0,00
Titolo 3	Spese per incremento di attività finanziarie	RS	0,00	PR	0,00	R	0,00			EP	0,00
		CP	0,00	PC	0,00	I	0,00	ECP	0,00	EC	0,00
		CS	0,00	TP	0,00	FPV	0,00			TR	0,00
Totale Programma 07	Diritto allo studio	RS	0,00	PR	0,00	R	0,00			EP	0,00
		CP	0,00	PC	0,00	I	0,00	ECP	0,00	EC	0,00
		CS	0,00	TP	0,00	FPV	0,00			TR	0,00
TOTALE MISSIONE 04	Istruzione e diritto allo studio	RS	0,00	PR	0,00	R	0,00			EP	0,00
		CP	0,00	PC	0,00	I	0,00	ECP	0,00	EC	0,00
		CS	0,00	TP	0,00	FPV	0,00			TR	0,00

26/05/2021



ERSI ABRUZZO
(Esercizio 2020)

CONTO DEL BILANCIO - GESTIONE DELLE SPESE

MISSIONE, PROGRAMMA, TITOLO	DENOMINAZIONE	RESIDUI PASSIVI AL 1/1/2020 (RS)		PAGAMENTI IN C/RESIDUI (PR)		RIACCERTAMENTI RESIDUI (R)				RESIDUI PASSIVI DA ESERCIZI PRECEDENTI (EP = RS-PR+R)	
		PREVISIONI DEFINITIVE DI COMPETENZA (CP)		PAGAMENTI IN C/COMPETENZA (PC)		IMPEGNI (I)		ECONOMIE DI COMPETENZA (ECP = CP-I-FPV)		RESIDUI PASSIVI DA ESERCIZI DI COMPETENZA (EC = I-PC)	
		PREVISIONI DEFINITIVE DI CASSA (CS)		TOTALE PAGAMENTI (TP = PR+PC)		FONDO PLURIENNALE VINCOLATO (FPV)				TOTALE RESIDUI PASSIVI DA RIPORTARE (TR = EP+EC)	
MISSIONE 05	Tutela e valorizzazione dei beni e delle attività culturali										
0501 Programma 01	Valorizzazione dei beni di interesse storico										
Titolo 1	Spese correnti	RS	0,00	PR	0,00	R	0,00			EP	0,00
		CP	0,00	PC	0,00	I	0,00	ECP	0,00	EC	0,00
		CS	0,00	TP	0,00	FPV	0,00			TR	0,00
Titolo 2	Spese in conto capitale	RS	0,00	PR	0,00	R	0,00			EP	0,00
		CP	0,00	PC	0,00	I	0,00	ECP	0,00	EC	0,00
		CS	0,00	TP	0,00	FPV	0,00			TR	0,00
Titolo 3	Spese per incremento di attività finanziarie	RS	0,00	PR	0,00	R	0,00			EP	0,00
		CP	0,00	PC	0,00	I	0,00	ECP	0,00	EC	0,00
		CS	0,00	TP	0,00	FPV	0,00			TR	0,00
Totale Programma 01	Valorizzazione dei beni di interesse storico	RS	0,00	PR	0,00	R	0,00			EP	0,00
		CP	0,00	PC	0,00	I	0,00	ECP	0,00	EC	0,00
		CS	0,00	TP	0,00	FPV	0,00			TR	0,00
0502 Programma 02	Attività culturali e interventi diversi nel settore culturale										
Titolo 1	Spese correnti	RS	0,00	PR	0,00	R	0,00			EP	0,00
		CP	0,00	PC	0,00	I	0,00	ECP	0,00	EC	0,00
		CS	0,00	TP	0,00	FPV	0,00			TR	0,00
Titolo 2	Spese in conto capitale	RS	0,00	PR	0,00	R	0,00			EP	0,00
		CP	0,00	PC	0,00	I	0,00	ECP	0,00	EC	0,00
		CS	0,00	TP	0,00	FPV	0,00			TR	0,00
Titolo 3	Spese per incremento di attività finanziarie	RS	0,00	PR	0,00	R	0,00			EP	0,00
		CP	0,00	PC	0,00	I	0,00	ECP	0,00	EC	0,00
		CS	0,00	TP	0,00	FPV	0,00			TR	0,00
Totale Programma 02	Attività culturali e interventi diversi nel settore culturale	RS	0,00	PR	0,00	R	0,00			EP	0,00
		CP	0,00	PC	0,00	I	0,00	ECP	0,00	EC	0,00
		CS	0,00	TP	0,00	FPV	0,00			TR	0,00
TOTALE MISSIONE 05	Tutela e valorizzazione dei beni e delle attività culturali	RS	0,00	PR	0,00	R	0,00			EP	0,00
		CP	0,00	PC	0,00	I	0,00	ECP	0,00	EC	0,00
		CS	0,00	TP	0,00	FPV	0,00			TR	0,00

26/05/2021

ERSI ABRUZZO
(Esercizio 2020)
CONTO DEL BILANCIO - GESTIONE DELLE SPESE

MISSIONE, PROGRAMMA, TITOLO	DENOMINAZIONE	RESIDUI PASSIVI AL 1/1/2020 (RS)		PAGAMENTI IN C/RESIDUI (PR)		RIACCERTAMENTI RESIDUI (R)				RESIDUI PASSIVI DA ESERCIZI PRECEDENTI (EP = RS-PR+R)	
		PREVISIONI DEFINITIVE DI COMPETENZA (CP)		PAGAMENTI IN C/COMPETENZA (PC)		IMPEGNI (I)		ECONOMIE DI COMPETENZA (ECP = CP-I-FPV)		RESIDUI PASSIVI DA ESERCIZI DI COMPETENZA (EC = I-PC)	
		PREVISIONI DEFINITIVE DI CASSA (CS)		TOTALE PAGAMENTI (TP = PR+PC)		FONDO PLURIENNALE VINCOLATO (FPV)				TOTALE RESIDUI PASSIVI DA RIPORTARE (TR = EP+EC)	
MISSIONE 06	Politiche giovanili, sport e tempo libero										
0601 Programma	01 Sport e tempo libero										
Titolo 1	Spese correnti	RS	0,00	PR	0,00	R	0,00			EP	0,00
		CP	0,00	PC	0,00	I	0,00	ECP	0,00	EC	0,00
		CS	0,00	TP	0,00	FPV	0,00			TR	0,00
Titolo 2	Spese in conto capitale	RS	0,00	PR	0,00	R	0,00			EP	0,00
		CP	0,00	PC	0,00	I	0,00	ECP	0,00	EC	0,00
		CS	0,00	TP	0,00	FPV	0,00			TR	0,00
Titolo 3	Spese per incremento di attività finanziarie	RS	0,00	PR	0,00	R	0,00			EP	0,00
		CP	0,00	PC	0,00	I	0,00	ECP	0,00	EC	0,00
		CS	0,00	TP	0,00	FPV	0,00			TR	0,00
Totale Programma 01	Sport e tempo libero	RS	0,00	PR	0,00	R	0,00			EP	0,00
		CP	0,00	PC	0,00	I	0,00	ECP	0,00	EC	0,00
		CS	0,00	TP	0,00	FPV	0,00			TR	0,00
0602 Programma	02 Giovani										
Titolo 1	Spese correnti	RS	0,00	PR	0,00	R	0,00			EP	0,00
		CP	0,00	PC	0,00	I	0,00	ECP	0,00	EC	0,00
		CS	0,00	TP	0,00	FPV	0,00			TR	0,00
Titolo 2	Spese in conto capitale	RS	0,00	PR	0,00	R	0,00			EP	0,00
		CP	0,00	PC	0,00	I	0,00	ECP	0,00	EC	0,00
		CS	0,00	TP	0,00	FPV	0,00			TR	0,00
Titolo 3	Spese per incremento di attività finanziarie	RS	0,00	PR	0,00	R	0,00			EP	0,00
		CP	0,00	PC	0,00	I	0,00	ECP	0,00	EC	0,00
		CS	0,00	TP	0,00	FPV	0,00			TR	0,00
Totale Programma 02	Giovani	RS	0,00	PR	0,00	R	0,00			EP	0,00
		CP	0,00	PC	0,00	I	0,00	ECP	0,00	EC	0,00
		CS	0,00	TP	0,00	FPV	0,00			TR	0,00
TOTALE MISSIONE 06	Politiche giovanili, sport e tempo libero	RS	0,00	PR	0,00	R	0,00			EP	0,00
		CP	0,00	PC	0,00	I	0,00	ECP	0,00	EC	0,00
		CS	0,00	TP	0,00	FPV	0,00			TR	0,00

26/05/2021



ERSI ABRUZZO
(Esercizio 2020)

CONTO DEL BILANCIO - GESTIONE DELLE SPESE

MISSIONE, PROGRAMMA, TITOLO	DENOMINAZIONE	RESIDUI PASSIVI AL 1/1/2020 (RS)		PAGAMENTI IN C/RESIDUI (PR)		RIACCERTAMENTI RESIDUI (R)				RESIDUI PASSIVI DA ESERCIZI PRECEDENTI (EP = RS-PR+R)	
		PREVISIONI DEFINITIVE DI COMPETENZA (CP)		PAGAMENTI IN C/COMPETENZA (PC)		IMPEGNI (I)		ECONOMIE DI COMPETENZA (ECP = CP-I-FPV)		RESIDUI PASSIVI DA ESERCIZI DI COMPETENZA (EC = I-PC)	
		PREVISIONI DEFINITIVE DI CASSA (CS)		TOTALE PAGAMENTI (TP = PR+PC)		FONDO PLURIENNALE VINCOLATO (FPV)				TOTALE RESIDUI PASSIVI DA RIPORTARE (TR = EP+EC)	
MISSIONE 07	Turismo										
0701 Programma 01	Sviluppo e la valorizzazione del turismo										
Titolo 1	Spese correnti	RS	0,00	PR	0,00	R	0,00			EP	0,00
		CP	0,00	PC	0,00	I	0,00	ECP	0,00	EC	0,00
		CS	0,00	TP	0,00	FPV	0,00			TR	0,00
Titolo 2	Spese in conto capitale	RS	0,00	PR	0,00	R	0,00			EP	0,00
		CP	0,00	PC	0,00	I	0,00	ECP	0,00	EC	0,00
		CS	0,00	TP	0,00	FPV	0,00			TR	0,00
Titolo 3	Spese per incremento di attività finanziarie	RS	0,00	PR	0,00	R	0,00			EP	0,00
		CP	0,00	PC	0,00	I	0,00	ECP	0,00	EC	0,00
		CS	0,00	TP	0,00	FPV	0,00			TR	0,00
Totale Programma 01	Sviluppo e la valorizzazione del turismo	RS	0,00	PR	0,00	R	0,00			EP	0,00
		CP	0,00	PC	0,00	I	0,00	ECP	0,00	EC	0,00
		CS	0,00	TP	0,00	FPV	0,00			TR	0,00
TOTALE MISSIONE 07	Turismo	RS	0,00	PR	0,00	R	0,00			EP	0,00
		CP	0,00	PC	0,00	I	0,00	ECP	0,00	EC	0,00
		CS	0,00	TP	0,00	FPV	0,00			TR	0,00

26/05/2021



ERSI ABRUZZO
(Esercizio 2020)

CONTO DEL BILANCIO - GESTIONE DELLE SPESE

MISSIONE, PROGRAMMA, TITOLO	DENOMINAZIONE	RESIDUI PASSIVI AL 1/1/2020 (RS)		PAGAMENTI IN C/RESIDUI (PR)		RIACCERTAMENTI RESIDUI (R)		ECONOMIE DI COMPETENZA (ECP = CP-I-FPV)	RESIDUI PASSIVI DA ESERCIZI PRECEDENTI (EP = RS-PR+R)			
		PREVISIONI DEFINITIVE DI COMPETENZA (CP)		PAGAMENTI IN C/COMPETENZA (PC)		IMPEGNI (I)			RESIDUI PASSIVI DA ESERCIZI DI COMPETENZA (EC = I-PC)			
		PREVISIONI DEFINITIVE DI CASSA (CS)		TOTALE PAGAMENTI (TP = PR+PC)		FONDO PLURIENNALE VINCOLATO (FPV)			TOTALE RESIDUI PASSIVI DA RIPORTARE (TR = EP+EC)			
MISSIONE	08	Assetto del territorio ed edilizia abitativa										
0801	Programma	01	Urbanistica e assetto del territorio									
Titolo 1	Spese correnti	RS	0,00	PR	0,00	R	0,00			EP	0,00	
		CP	0,00	PC	0,00	I	0,00	ECP	0,00	EC	0,00	
		CS	0,00	TP	0,00	FPV	0,00			TR	0,00	
Titolo 2	Spese in conto capitale	RS	0,00	PR	0,00	R	0,00			EP	0,00	
		CP	0,00	PC	0,00	I	0,00	ECP	0,00	EC	0,00	
		CS	0,00	TP	0,00	FPV	0,00			TR	0,00	
Titolo 3	Spese per incremento di attività finanziarie	RS	0,00	PR	0,00	R	0,00			EP	0,00	
		CP	0,00	PC	0,00	I	0,00	ECP	0,00	EC	0,00	
		CS	0,00	TP	0,00	FPV	0,00			TR	0,00	
Totale Programma	01	Urbanistica e assetto del territorio	RS	0,00	PR	0,00	R	0,00		EP	0,00	
			CP	0,00	PC	0,00	I	0,00	ECP	0,00	EC	0,00
			CS	0,00	TP	0,00	FPV	0,00		TR	0,00	
0802	Programma	02	Edilizia residenziale pubblica e locale e piani di edilizia economico-popolare									
Titolo 1	Spese correnti	RS	0,00	PR	0,00	R	0,00			EP	0,00	
		CP	0,00	PC	0,00	I	0,00	ECP	0,00	EC	0,00	
		CS	0,00	TP	0,00	FPV	0,00			TR	0,00	
Titolo 2	Spese in conto capitale	RS	0,00	PR	0,00	R	0,00			EP	0,00	
		CP	0,00	PC	0,00	I	0,00	ECP	0,00	EC	0,00	
		CS	0,00	TP	0,00	FPV	0,00			TR	0,00	
Titolo 3	Spese per incremento di attività finanziarie	RS	0,00	PR	0,00	R	0,00			EP	0,00	
		CP	0,00	PC	0,00	I	0,00	ECP	0,00	EC	0,00	
		CS	0,00	TP	0,00	FPV	0,00			TR	0,00	
Totale Programma	02	Edilizia residenziale pubblica e locale e piani di edilizia economico-popolare	RS	0,00	PR	0,00	R	0,00		EP	0,00	
			CP	0,00	PC	0,00	I	0,00	ECP	0,00	EC	0,00
			CS	0,00	TP	0,00	FPV	0,00		TR	0,00	
TOTALE MISSIONE	08	Assetto del territorio ed edilizia abitativa	RS	0,00	PR	0,00	R	0,00		EP	0,00	
			CP	0,00	PC	0,00	I	0,00	ECP	0,00	EC	0,00
			CS	0,00	TP	0,00	FPV	0,00		TR	0,00	

26/05/2021



ERSI ABRUZZO
(Esercizio 2020)

CONTO DEL BILANCIO - GESTIONE DELLE SPESE

MISSIONE, PROGRAMMA, TITOLO	DENOMINAZIONE	RESIDUI PASSIVI AL 1/1/2020 (RS)		PAGAMENTI IN C/RESIDUI (PR)		RIACCERTAMENTI RESIDUI (R)				RESIDUI PASSIVI DA ESERCIZI PRECEDENTI (EP = RS-PR+R)	
		PREVISIONI DEFINITIVE DI COMPETENZA (CP)		PAGAMENTI IN C/COMPETENZA (PC)		IMPEGNI (I)		ECONOMIE DI COMPETENZA (ECP = CP-I-FPV)		RESIDUI PASSIVI DA ESERCIZI DI COMPETENZA (EC = I-PC)	
		PREVISIONI DEFINITIVE DI CASSA (CS)		TOTALE PAGAMENTI (TP = PR+PC)		FONDO PLURIENNALE VINCOLATO (FPV)				TOTALE RESIDUI PASSIVI DA RIPORTARE (TR = EP+EC)	
MISSIONE 09	Sviluppo sostenibile e tutela del territorio e dell'ambiente										
0901 Programma 01	Difesa del suolo										
Titolo 1	Spese correnti	RS	0,00	PR	0,00	R	0,00			EP	0,00
		CP	0,00	PC	0,00	I	0,00	ECP	0,00	EC	0,00
		CS	0,00	TP	0,00	FPV	0,00			TR	0,00
Titolo 2	Spese in conto capitale	RS	0,00	PR	0,00	R	0,00			EP	0,00
		CP	0,00	PC	0,00	I	0,00	ECP	0,00	EC	0,00
		CS	0,00	TP	0,00	FPV	0,00			TR	0,00
Titolo 3	Spese per incremento di attività finanziarie	RS	0,00	PR	0,00	R	0,00			EP	0,00
		CP	0,00	PC	0,00	I	0,00	ECP	0,00	EC	0,00
		CS	0,00	TP	0,00	FPV	0,00			TR	0,00
Totale Programma 01	Difesa del suolo	RS	0,00	PR	0,00	R	0,00			EP	0,00
		CP	0,00	PC	0,00	I	0,00	ECP	0,00	EC	0,00
		CS	0,00	TP	0,00	FPV	0,00			TR	0,00
0902 Programma 02	Tutela, valorizzazione e recupero ambientale										
Titolo 1	Spese correnti	RS	0,00	PR	0,00	R	0,00			EP	0,00
		CP	0,00	PC	0,00	I	0,00	ECP	0,00	EC	0,00
		CS	0,00	TP	0,00	FPV	0,00			TR	0,00
Titolo 2	Spese in conto capitale	RS	0,00	PR	0,00	R	0,00			EP	0,00
		CP	0,00	PC	0,00	I	0,00	ECP	0,00	EC	0,00
		CS	0,00	TP	0,00	FPV	0,00			TR	0,00
Titolo 3	Spese per incremento di attività finanziarie	RS	0,00	PR	0,00	R	0,00			EP	0,00
		CP	0,00	PC	0,00	I	0,00	ECP	0,00	EC	0,00
		CS	0,00	TP	0,00	FPV	0,00			TR	0,00
Totale Programma 02	Tutela, valorizzazione e recupero ambientale	RS	0,00	PR	0,00	R	0,00			EP	0,00
		CP	0,00	PC	0,00	I	0,00	ECP	0,00	EC	0,00
		CS	0,00	TP	0,00	FPV	0,00			TR	0,00
0903 Programma 03	Rifiuti										
Titolo 1	Spese correnti	RS	0,00	PR	0,00	R	0,00			EP	0,00
		CP	0,00	PC	0,00	I	0,00	ECP	0,00	EC	0,00
		CS	0,00	TP	0,00	FPV	0,00			TR	0,00

26/05/2021



ERSI ABRUZZO
(Esercizio 2020)

CONTO DEL BILANCIO - GESTIONE DELLE SPESE

MISSIONE, PROGRAMMA, TITOLO	DENOMINAZIONE	RESIDUI PASSIVI AL 1/1/2020 (RS)		PAGAMENTI IN C/RESIDUI (PR)		RIACCERTAMENTI RESIDUI (R)				RESIDUI PASSIVI DA ESERCIZI PRECEDENTI (EP = RS-PR+R)	
		PREVISIONI DEFINITIVE DI COMPETENZA (CP)		PAGAMENTI IN C/COMPETENZA (PC)		IMPEGNI (I)		ECONOMIE DI COMPETENZA (ECP = CP-I-FPV)		RESIDUI PASSIVI DA ESERCIZI DI COMPETENZA (EC = I-PC)	
		PREVISIONI DEFINITIVE DI CASSA (CS)		TOTALE PAGAMENTI (TP = PR+PC)		FONDO PLURIENNALE VINCOLATO (FPV)				TOTALE RESIDUI PASSIVI DA RIPORTARE (TR = EP+EC)	
Titolo 2	Spese in conto capitale	RS	0,00	PR	0,00	R	0,00			EP	0,00
		CP	0,00	PC	0,00	I	0,00	ECP	0,00	EC	0,00
		CS	0,00	TP	0,00	FPV	0,00			TR	0,00
Titolo 3	Spese per incremento di attività finanziarie	RS	0,00	PR	0,00	R	0,00			EP	0,00
		CP	0,00	PC	0,00	I	0,00	ECP	0,00	EC	0,00
		CS	0,00	TP	0,00	FPV	0,00			TR	0,00
Totale Programma 03	Rifiuti	RS	0,00	PR	0,00	R	0,00			EP	0,00
		CP	0,00	PC	0,00	I	0,00	ECP	0,00	EC	0,00
		CS	0,00	TP	0,00	FPV	0,00			TR	0,00
0904	Programma 04	Servizio idrico integrato									
Titolo 1	Spese correnti	RS	0,00	PR	0,00	R	0,00			EP	0,00
		CP	17.000,00	PC	7.612,80	I	11.419,20	ECP	5.580,80	EC	3.806,40
		CS	17.000,00	TP	7.612,80	FPV	0,00			TR	3.806,40
Titolo 2	Spese in conto capitale	RS	88.737.241,16	PR	2.625.066,85	R	-0,01			EP	86.112.174,30
		CP	62.129.093,64	PC	11.037.511,67	I	62.129.093,64	ECP	0,00	EC	51.091.581,97
		CS	150.866.334,80	TP	13.662.578,52	FPV	0,00			TR	137.203.756,27
Titolo 3	Spese per incremento di attività finanziarie	RS	0,00	PR	0,00	R	0,00			EP	0,00
		CP	0,00	PC	0,00	I	0,00	ECP	0,00	EC	0,00
		CS	0,00	TP	0,00	FPV	0,00			TR	0,00
Totale Programma 04	Servizio idrico integrato	RS	88.737.241,16	PR	2.625.066,85	R	-0,01			EP	86.112.174,30
		CP	62.146.093,64	PC	11.045.124,47	I	62.140.512,84	ECP	5.580,80	EC	51.095.388,37
		CS	150.883.334,80	TP	13.670.191,32	FPV	0,00			TR	137.207.562,67
0905	Programma 05	Aree protette, parchi naturali, protezione naturalistica e forestazione									
Titolo 1	Spese correnti	RS	0,00	PR	0,00	R	0,00			EP	0,00
		CP	0,00	PC	0,00	I	0,00	ECP	0,00	EC	0,00
		CS	0,00	TP	0,00	FPV	0,00			TR	0,00
Titolo 2	Spese in conto capitale	RS	0,00	PR	0,00	R	0,00			EP	0,00
		CP	0,00	PC	0,00	I	0,00	ECP	0,00	EC	0,00
		CS	0,00	TP	0,00	FPV	0,00			TR	0,00
Titolo 3	Spese per incremento di attività finanziarie	RS	0,00	PR	0,00	R	0,00			EP	0,00
		CP	0,00	PC	0,00	I	0,00	ECP	0,00	EC	0,00
		CS	0,00	TP	0,00	FPV	0,00			TR	0,00

26/05/2021



ERSI ABRUZZO
(Esercizio 2020)

CONTO DEL BILANCIO - GESTIONE DELLE SPESE

MISSIONE, PROGRAMMA, TITOLO	DENOMINAZIONE	RESIDUI PASSIVI AL 1/1/2020 (RS)		PAGAMENTI IN C/RESIDUI (PR)		RIACCERTAMENTI RESIDUI (R)				RESIDUI PASSIVI DA ESERCIZI PRECEDENTI (EP = RS-PR+R)		
		PREVISIONI DEFINITIVE DI COMPETENZA (CP)		PAGAMENTI IN C/COMPETENZA (PC)		IMPEGNI (I)		ECONOMIE DI COMPETENZA (ECP = CP-I-FPV)		RESIDUI PASSIVI DA ESERCIZI DI COMPETENZA (EC = I-PC)		
		PREVISIONI DEFINITIVE DI CASSA (CS)		TOTALE PAGAMENTI (TP = PR+PC)		FONDO PLURIENNALE VINCOLATO (FPV)				TOTALE RESIDUI PASSIVI DA RIPORTARE (TR = EP+EC)		
Totale Programma	05	Aree protette, parchi naturali, protezione naturalistica e forestazione	RS	0,00	PR	0,00	R	0,00			EP	0,00
			CP	0,00	PC	0,00	I	0,00	ECP	0,00	EC	0,00
			CS	0,00	TP	0,00	FPV	0,00			TR	0,00
0906	Programma	06	Tutela e valorizzazione delle risorse idriche									
Titolo	1	Spese correnti	RS	0,00	PR	0,00	R	0,00			EP	0,00
			CP	0,00	PC	0,00	I	0,00	ECP	0,00	EC	0,00
			CS	0,00	TP	0,00	FPV	0,00			TR	0,00
Titolo	2	Spese in conto capitale	RS	0,00	PR	0,00	R	0,00			EP	0,00
			CP	0,00	PC	0,00	I	0,00	ECP	0,00	EC	0,00
			CS	0,00	TP	0,00	FPV	0,00			TR	0,00
Titolo	3	Spese per incremento di attività finanziarie	RS	0,00	PR	0,00	R	0,00			EP	0,00
			CP	0,00	PC	0,00	I	0,00	ECP	0,00	EC	0,00
			CS	0,00	TP	0,00	FPV	0,00			TR	0,00
Totale Programma	06	Tutela e valorizzazione delle risorse idriche	RS	0,00	PR	0,00	R	0,00			EP	0,00
			CP	0,00	PC	0,00	I	0,00	ECP	0,00	EC	0,00
			CS	0,00	TP	0,00	FPV	0,00			TR	0,00
0907	Programma	07	Sviluppo sostenibile territorio montano piccoli Comuni									
Titolo	1	Spese correnti	RS	0,00	PR	0,00	R	0,00			EP	0,00
			CP	0,00	PC	0,00	I	0,00	ECP	0,00	EC	0,00
			CS	0,00	TP	0,00	FPV	0,00			TR	0,00
Titolo	2	Spese in conto capitale	RS	0,00	PR	0,00	R	0,00			EP	0,00
			CP	0,00	PC	0,00	I	0,00	ECP	0,00	EC	0,00
			CS	0,00	TP	0,00	FPV	0,00			TR	0,00
Titolo	3	Spese per incremento di attività finanziarie	RS	0,00	PR	0,00	R	0,00			EP	0,00
			CP	0,00	PC	0,00	I	0,00	ECP	0,00	EC	0,00
			CS	0,00	TP	0,00	FPV	0,00			TR	0,00
Totale Programma	07	Sviluppo sostenibile territorio montano piccoli Comuni	RS	0,00	PR	0,00	R	0,00			EP	0,00
			CP	0,00	PC	0,00	I	0,00	ECP	0,00	EC	0,00
			CS	0,00	TP	0,00	FPV	0,00			TR	0,00
0908	Programma	08	Qualità dell'aria e riduzione dell'inquinamento									

26/05/2021



ERSI ABRUZZO
(Esercizio 2020)

CONTO DEL BILANCIO - GESTIONE DELLE SPESE

MISSIONE, PROGRAMMA, TITOLO	DENOMINAZIONE	RESIDUI PASSIVI AL 1/1/2020 (RS)		PAGAMENTI IN C/RESIDUI (PR)		RIACCERTAMENTI RESIDUI (R)				RESIDUI PASSIVI DA ESERCIZI PRECEDENTI (EP = RS-PR+R)	
		PREVISIONI DEFINITIVE DI COMPETENZA (CP)		PAGAMENTI IN C/COMPETENZA (PC)		IMPEGNI (I)		ECONOMIE DI COMPETENZA (ECP = CP-I-FPV)		RESIDUI PASSIVI DA ESERCIZI DI COMPETENZA (EC = I-PC)	
		PREVISIONI DEFINITIVE DI CASSA (CS)		TOTALE PAGAMENTI (TP = PR+PC)		FONDO PLURIENNALE VINCOLATO (FPV)				TOTALE RESIDUI PASSIVI DA RIPORTARE (TR = EP+EC)	
Titolo 1	Spese correnti	RS	0,00	PR	0,00	R	0,00			EP	0,00
		CP	0,00	PC	0,00	I	0,00	ECP	0,00	EC	0,00
		CS	0,00	TP	0,00	FPV	0,00			TR	0,00
Titolo 2	Spese in conto capitale	RS	0,00	PR	0,00	R	0,00			EP	0,00
		CP	0,00	PC	0,00	I	0,00	ECP	0,00	EC	0,00
		CS	0,00	TP	0,00	FPV	0,00			TR	0,00
Titolo 3	Spese per incremento di attività finanziarie	RS	0,00	PR	0,00	R	0,00			EP	0,00
		CP	0,00	PC	0,00	I	0,00	ECP	0,00	EC	0,00
		CS	0,00	TP	0,00	FPV	0,00			TR	0,00
Totale Programma 08	Qualità dell'aria e riduzione dell'inquinamento	RS	0,00	PR	0,00	R	0,00			EP	0,00
		CP	0,00	PC	0,00	I	0,00	ECP	0,00	EC	0,00
		CS	0,00	TP	0,00	FPV	0,00			TR	0,00
TOTALE MISSIONE 09	Sviluppo sostenibile e tutela del territorio e dell'ambiente	RS	88.737.241,16	PR	2.625.066,85	R	-0,01			EP	86.112.174,30
		CP	62.146.093,64	PC	11.045.124,47	I	62.140.512,84	ECP	5.580,80	EC	51.095.388,37
		CS	150.883.334,80	TP	13.670.194,32	FPV	0,00			TR	137.207.562,67

26/05/2021



ERSI ABRUZZO
(Esercizio 2020)

CONTO DEL BILANCIO - GESTIONE DELLE SPESE

MISSIONE, PROGRAMMA, TITOLO	DENOMINAZIONE	RESIDUI PASSIVI AL 1/1/2020 (RS)		PAGAMENTI IN C/RESIDUI (PR)		RIACCERTAMENTI RESIDUI (R)				RESIDUI PASSIVI DA ESERCIZI PRECEDENTI (EP = RS-PR+R)	
		PREVISIONI DEFINITIVE DI COMPETENZA (CP)		PAGAMENTI IN C/COMPETENZA (PC)		IMPEGNI (I)		ECONOMIE DI COMPETENZA (ECP = CP-I-FPV)		RESIDUI PASSIVI DA ESERCIZI DI COMPETENZA (EC = I-PC)	
		PREVISIONI DEFINITIVE DI CASSA (CS)		TOTALE PAGAMENTI (TP = PR+PC)		FONDO PLURIENNALE VINCOLATO (FPV)				TOTALE RESIDUI PASSIVI DA RIPORTARE (TR = EP+EC)	
MISSIONE 10	Trasporti e diritto alla mobilità										
1001 Programma 01	Trasporto ferroviario										
Titolo 1	Spese correnti	RS	0,00	PR	0,00	R	0,00			EP	0,00
		CP	0,00	PC	0,00	I	0,00	ECP	0,00	EC	0,00
		CS	0,00	TP	0,00	FPV	0,00			TR	0,00
Titolo 2	Spese in conto capitale	RS	0,00	PR	0,00	R	0,00			EP	0,00
		CP	0,00	PC	0,00	I	0,00	ECP	0,00	EC	0,00
		CS	0,00	TP	0,00	FPV	0,00			TR	0,00
Titolo 3	Spese per incremento di attività finanziarie	RS	0,00	PR	0,00	R	0,00			EP	0,00
		CP	0,00	PC	0,00	I	0,00	ECP	0,00	EC	0,00
		CS	0,00	TP	0,00	FPV	0,00			TR	0,00
Totale Programma 01	Trasporto ferroviario	RS	0,00	PR	0,00	R	0,00			EP	0,00
		CP	0,00	PC	0,00	I	0,00	ECP	0,00	EC	0,00
		CS	0,00	TP	0,00	FPV	0,00			TR	0,00
1002 Programma 02	Trasporto pubblico locale										
Titolo 1	Spese correnti	RS	0,00	PR	0,00	R	0,00			EP	0,00
		CP	0,00	PC	0,00	I	0,00	ECP	0,00	EC	0,00
		CS	0,00	TP	0,00	FPV	0,00			TR	0,00
Titolo 2	Spese in conto capitale	RS	0,00	PR	0,00	R	0,00			EP	0,00
		CP	0,00	PC	0,00	I	0,00	ECP	0,00	EC	0,00
		CS	0,00	TP	0,00	FPV	0,00			TR	0,00
Titolo 3	Spese per incremento di attività finanziarie	RS	0,00	PR	0,00	R	0,00			EP	0,00
		CP	0,00	PC	0,00	I	0,00	ECP	0,00	EC	0,00
		CS	0,00	TP	0,00	FPV	0,00			TR	0,00
Totale Programma 02	Trasporto pubblico locale	RS	0,00	PR	0,00	R	0,00			EP	0,00
		CP	0,00	PC	0,00	I	0,00	ECP	0,00	EC	0,00
		CS	0,00	TP	0,00	FPV	0,00			TR	0,00
1003 Programma 03	Trasporto per vie d'acqua										
Titolo 1	Spese correnti	RS	0,00	PR	0,00	R	0,00			EP	0,00
		CP	0,00	PC	0,00	I	0,00	ECP	0,00	EC	0,00
		CS	0,00	TP	0,00	FPV	0,00			TR	0,00

26/05/2021



ERSI ABRUZZO
(Esercizio 2020)

CONTO DEL BILANCIO - GESTIONE DELLE SPESE

MISSIONE, PROGRAMMA, TITOLO	DENOMINAZIONE	RESIDUI PASSIVI AL 1/1/2020 (RS)		PAGAMENTI IN C/RESIDUI (PR)		RIACCERTAMENTI RESIDUI (R)				RESIDUI PASSIVI DA ESERCIZI PRECEDENTI (EP = RS-PR+R)	
		PREVISIONI DEFINITIVE DI COMPETENZA (CP)		PAGAMENTI IN C/COMPETENZA (PC)		IMPEGNI (I)		ECONOMIE DI COMPETENZA (ECP = CP-I-FPV)		RESIDUI PASSIVI DA ESERCIZI DI COMPETENZA (EC = I-PC)	
		PREVISIONI DEFINITIVE DI CASSA (CS)		TOTALE PAGAMENTI (TP = PR+PC)		FONDO PLURIENNALE VINCOLATO (FPV)				TOTALE RESIDUI PASSIVI DA RIPORTARE (TR = EP+EC)	
Titolo 2	Spese in conto capitale	RS	0,00	PR	0,00	R	0,00			EP	0,00
		CP	0,00	PC	0,00	I	0,00	ECP	0,00	EC	0,00
		CS	0,00	TP	0,00	FPV	0,00			TR	0,00
Titolo 3	Spese per incremento di attività finanziarie	RS	0,00	PR	0,00	R	0,00			EP	0,00
		CP	0,00	PC	0,00	I	0,00	ECP	0,00	EC	0,00
		CS	0,00	TP	0,00	FPV	0,00			TR	0,00
Totale Programma 03	Trasporto per vie d'acqua	RS	0,00	PR	0,00	R	0,00			EP	0,00
		CP	0,00	PC	0,00	I	0,00	ECP	0,00	EC	0,00
		CS	0,00	TP	0,00	FPV	0,00			TR	0,00
1004	Programma 04	Altre modalità di trasporto									
Titolo 1	Spese correnti	RS	0,00	PR	0,00	R	0,00			EP	0,00
		CP	0,00	PC	0,00	I	0,00	ECP	0,00	EC	0,00
		CS	0,00	TP	0,00	FPV	0,00			TR	0,00
Titolo 2	Spese in conto capitale	RS	0,00	PR	0,00	R	0,00			EP	0,00
		CP	0,00	PC	0,00	I	0,00	ECP	0,00	EC	0,00
		CS	0,00	TP	0,00	FPV	0,00			TR	0,00
Titolo 3	Spese per incremento di attività finanziarie	RS	0,00	PR	0,00	R	0,00			EP	0,00
		CP	0,00	PC	0,00	I	0,00	ECP	0,00	EC	0,00
		CS	0,00	TP	0,00	FPV	0,00			TR	0,00
Totale Programma 04	Altre modalità di trasporto	RS	0,00	PR	0,00	R	0,00			EP	0,00
		CP	0,00	PC	0,00	I	0,00	ECP	0,00	EC	0,00
		CS	0,00	TP	0,00	FPV	0,00			TR	0,00
1005	Programma 05	Viabilità e infrastrutture stradali									
Titolo 1	Spese correnti	RS	0,00	PR	0,00	R	0,00			EP	0,00
		CP	0,00	PC	0,00	I	0,00	ECP	0,00	EC	0,00
		CS	0,00	TP	0,00	FPV	0,00			TR	0,00
Titolo 2	Spese in conto capitale	RS	0,00	PR	0,00	R	0,00			EP	0,00
		CP	0,00	PC	0,00	I	0,00	ECP	0,00	EC	0,00
		CS	0,00	TP	0,00	FPV	0,00			TR	0,00
Titolo 3	Spese per incremento di attività finanziarie	RS	0,00	PR	0,00	R	0,00			EP	0,00
		CP	0,00	PC	0,00	I	0,00	ECP	0,00	EC	0,00
		CS	0,00	TP	0,00	FPV	0,00			TR	0,00

26/05/2021



ERSI ABRUZZO
(Esercizio 2020)

CONTO DEL BILANCIO - GESTIONE DELLE SPESE

MISSIONE, PROGRAMMA, TITOLO	DENOMINAZIONE	RESIDUI PASSIVI AL 1/1/2020 (RS)		PAGAMENTI IN C/RESIDUI (PR)		RIACCERTAMENTI RESIDUI (R)		RESIDUI PASSIVI DA ESERCIZI PRECEDENTI (EP = RS+PR+R)			
		PREVISIONI DEFINITIVE DI COMPETENZA (CP)		PAGAMENTI IN C/COMPETENZA (PC)		IMPEGNI (I)		ECONOMIE DI COMPETENZA (ECP = CP-I-FPV)		RESIDUI PASSIVI DA ESERCIZI DI COMPETENZA (EC = I-PC)	
		PREVISIONI DEFINITIVE DI CASSA (CS)		TOTALE PAGAMENTI (TP = PR+PC)		FONDO PLURIENNALE VINCOLATO (FPV)				TOTALE RESIDUI PASSIVI DA RIPORTARE (TR = EP+EC)	
Totale Programma 05	Viabilità e infrastrutture stradali	RS	0,00	PR	0,00	R	0,00			EP	0,00
		CP	0,00	PC	0,00	I	0,00	ECP	0,00	EC	0,00
		CS	0,00	TP	0,00	FPV	0,00			TR	0,00
TOTALE MISSIONE 10	Trasporti e diritto alla mobilità	RS	0,00	PR	0,00	R	0,00			EP	0,00
		CP	0,00	PC	0,00	I	0,00	ECP	0,00	EC	0,00
		CS	0,00	TP	0,00	FPV	0,00			TR	0,00

26/05/2021



ERSI ABRUZZO
(Esercizio 2020)

CONTO DEL BILANCIO - GESTIONE DELLE SPESE

MISSIONE, PROGRAMMA, TITOLO	DENOMINAZIONE	RESIDUI PASSIVI AL 1/1/2020 (RS)		PAGAMENTI IN C/RESIDUI (PR)		RIACCERTAMENTI RESIDUI (R)				RESIDUI PASSIVI DA ESERCIZI PRECEDENTI (EP = RS-PR+R)	
		PREVISIONI DEFINITIVE DI COMPETENZA (CP)		PAGAMENTI IN C/COMPETENZA (PC)		IMPEGNI (I)		ECONOMIE DI COMPETENZA (ECP = CP-I-FPV)		RESIDUI PASSIVI DA ESERCIZI DI COMPETENZA (EC = I-PC)	
		PREVISIONI DEFINITIVE DI CASSA (CS)		TOTALE PAGAMENTI (TP = PR+PC)		FONDO PLURIENNALE VINCOLATO (FPV)				TOTALE RESIDUI PASSIVI DA RIPORTARE (TR = EP+EC)	
MISSIONE 11	Soccorso civile										
1101 Programma 01	Sistema di protezione civile										
Titolo 1	Spese correnti	RS	0,00	PR	0,00	R	0,00			EP	0,00
		CP	0,00	PC	0,00	I	0,00	ECP	0,00	EC	0,00
		CS	0,00	TP	0,00	FPV	0,00			TR	0,00
Titolo 2	Spese in conto capitale	RS	0,00	PR	0,00	R	0,00			EP	0,00
		CP	0,00	PC	0,00	I	0,00	ECP	0,00	EC	0,00
		CS	0,00	TP	0,00	FPV	0,00			TR	0,00
Titolo 3	Spese per incremento di attività finanziarie	RS	0,00	PR	0,00	R	0,00			EP	0,00
		CP	0,00	PC	0,00	I	0,00	ECP	0,00	EC	0,00
		CS	0,00	TP	0,00	FPV	0,00			TR	0,00
Totale Programma 01	Sistema di protezione civile	RS	0,00	PR	0,00	R	0,00			EP	0,00
		CP	0,00	PC	0,00	I	0,00	ECP	0,00	EC	0,00
		CS	0,00	TP	0,00	FPV	0,00			TR	0,00
1102 Programma 02	Interventi a seguito di calamità naturali										
Titolo 1	Spese correnti	RS	0,00	PR	0,00	R	0,00			EP	0,00
		CP	0,00	PC	0,00	I	0,00	ECP	0,00	EC	0,00
		CS	0,00	TP	0,00	FPV	0,00			TR	0,00
Titolo 2	Spese in conto capitale	RS	0,00	PR	0,00	R	0,00			EP	0,00
		CP	0,00	PC	0,00	I	0,00	ECP	0,00	EC	0,00
		CS	0,00	TP	0,00	FPV	0,00			TR	0,00
Titolo 3	Spese per incremento di attività finanziarie	RS	0,00	PR	0,00	R	0,00			EP	0,00
		CP	0,00	PC	0,00	I	0,00	ECP	0,00	EC	0,00
		CS	0,00	TP	0,00	FPV	0,00			TR	0,00
Totale Programma 02	Interventi a seguito di calamità naturali	RS	0,00	PR	0,00	R	0,00			EP	0,00
		CP	0,00	PC	0,00	I	0,00	ECP	0,00	EC	0,00
		CS	0,00	TP	0,00	FPV	0,00			TR	0,00
TOTALE MISSIONE 11	Soccorso civile	RS	0,00	PR	0,00	R	0,00			EP	0,00
		CP	0,00	PC	0,00	I	0,00	ECP	0,00	EC	0,00
		CS	0,00	TP	0,00	FPV	0,00			TR	0,00

CONTO DEL BILANCIO - GESTIONE DELLE SPESE

MISSIONE, PROGRAMMA, TITOLO	DENOMINAZIONE	RESIDUI PASSIVI AL 1/1/2020 (RS)		PAGAMENTI IN C/RESIDUI (PR)		RIACCERTAMENTI RESIDUI (R)				RESIDUI PASSIVI DA ESERCIZI PRECEDENTI (EP = RS-PR+R)	
		PREVISIONI DEFINITIVE DI COMPETENZA (CP)		PAGAMENTI IN C/COMPETENZA (PC)		IMPEGNI (I)		ECONOMIE DI COMPETENZA (ECP = CP-I-FPV)		RESIDUI PASSIVI DA ESERCIZI DI COMPETENZA (EC = I-PC)	
		PREVISIONI DEFINITIVE DI CASSA (CS)		TOTALE PAGAMENTI (TP = PR+PC)		FONDO PLURIENNALE VINCOLATO (FPV)				TOTALE RESIDUI PASSIVI DA RIPORTARE (TR = EP+EC)	
MISSIONE 12	Diritti sociali, politiche sociali e famiglia										
1201 Programma 01	Interventi per l'infanzia e i minori e per asili nido										
Titolo 1	Spese correnti	RS	0,00	PR	0,00	R	0,00			EP	0,00
		CP	0,00	PC	0,00	I	0,00	ECP	0,00	EC	0,00
		CS	0,00	TP	0,00	FPV	0,00			TR	0,00
Titolo 2	Spese in conto capitale	RS	0,00	PR	0,00	R	0,00			EP	0,00
		CP	0,00	PC	0,00	I	0,00	ECP	0,00	EC	0,00
		CS	0,00	TP	0,00	FPV	0,00			TR	0,00
Titolo 3	Spese per incremento di attività finanziarie	RS	0,00	PR	0,00	R	0,00			EP	0,00
		CP	0,00	PC	0,00	I	0,00	ECP	0,00	EC	0,00
		CS	0,00	TP	0,00	FPV	0,00			TR	0,00
Totale Programma 01	Interventi per l'infanzia e i minori e per asili nido	RS	0,00	PR	0,00	R	0,00			EP	0,00
		CP	0,00	PC	0,00	I	0,00	ECP	0,00	EC	0,00
		CS	0,00	TP	0,00	FPV	0,00			TR	0,00
1202 Programma 02	Interventi per la disabilità										
Titolo 1	Spese correnti	RS	0,00	PR	0,00	R	0,00			EP	0,00
		CP	0,00	PC	0,00	I	0,00	ECP	0,00	EC	0,00
		CS	0,00	TP	0,00	FPV	0,00			TR	0,00
Titolo 2	Spese in conto capitale	RS	0,00	PR	0,00	R	0,00			EP	0,00
		CP	0,00	PC	0,00	I	0,00	ECP	0,00	EC	0,00
		CS	0,00	TP	0,00	FPV	0,00			TR	0,00
Titolo 3	Spese per incremento di attività finanziarie	RS	0,00	PR	0,00	R	0,00			EP	0,00
		CP	0,00	PC	0,00	I	0,00	ECP	0,00	EC	0,00
		CS	0,00	TP	0,00	FPV	0,00			TR	0,00
Totale Programma 02	Interventi per la disabilità	RS	0,00	PR	0,00	R	0,00			EP	0,00
		CP	0,00	PC	0,00	I	0,00	ECP	0,00	EC	0,00
		CS	0,00	TP	0,00	FPV	0,00			TR	0,00
1203 Programma 03	Interventi per gli anziani										
Titolo 1	Spese correnti	RS	0,00	PR	0,00	R	0,00			EP	0,00
		CP	0,00	PC	0,00	I	0,00	ECP	0,00	EC	0,00
		CS	0,00	TP	0,00	FPV	0,00			TR	0,00

26/05/2021



ERSI ABRUZZO
(Esercizio 2020)

CONTO DEL BILANCIO - GESTIONE DELLE SPESE

MISSIONE, PROGRAMMA, TITOLO	DENOMINAZIONE	RESIDUI PASSIVI AL 1/1/2020 (RS)		PAGAMENTI IN C/RESIDUI (PR)		RIACCERTAMENTI RESIDUI (R)				RESIDUI PASSIVI DA ESERCIZI PRECEDENTI (EP = RS-PR+R)	
		PREVISIONI DEFINITIVE DI COMPETENZA (CP)		PAGAMENTI IN C/COMPETENZA (PC)		IMPEGNI (I)		ECONOMIE DI COMPETENZA (ECP = CP-I-FPV)		RESIDUI PASSIVI DA ESERCIZI DI COMPETENZA (EC = I-PC)	
		PREVISIONI DEFINITIVE DI CASSA (CS)		TOTALE PAGAMENTI (TP = PR+PC)		FONDO PLURIENNALE VINCOLATO (FPV)				TOTALE RESIDUI PASSIVI DA RIPORTARE (TR = EP+EC)	
Titolo 2	Spese in conto capitale	RS	0,00	PR	0,00	R	0,00			EP	0,00
		CP	0,00	PC	0,00	I	0,00	ECP	0,00	EC	0,00
		CS	0,00	TP	0,00	FPV	0,00			TR	0,00
Titolo 3	Spese per incremento di attività finanziarie	RS	0,00	PR	0,00	R	0,00			EP	0,00
		CP	0,00	PC	0,00	I	0,00	ECP	0,00	EC	0,00
		CS	0,00	TP	0,00	FPV	0,00			TR	0,00
Totale Programma 03	Interventi per gli anziani	RS	0,00	PR	0,00	R	0,00			EP	0,00
		CP	0,00	PC	0,00	I	0,00	ECP	0,00	EC	0,00
		CS	0,00	TP	0,00	FPV	0,00			TR	0,00
1204	Programma 04	Interventi per soggetti a rischio di esclusione sociale									
Titolo 1	Spese correnti	RS	0,00	PR	0,00	R	0,00			EP	0,00
		CP	0,00	PC	0,00	I	0,00	ECP	0,00	EC	0,00
		CS	0,00	TP	0,00	FPV	0,00			TR	0,00
Titolo 2	Spese in conto capitale	RS	0,00	PR	0,00	R	0,00			EP	0,00
		CP	0,00	PC	0,00	I	0,00	ECP	0,00	EC	0,00
		CS	0,00	TP	0,00	FPV	0,00			TR	0,00
Titolo 3	Spese per incremento di attività finanziarie	RS	0,00	PR	0,00	R	0,00			EP	0,00
		CP	0,00	PC	0,00	I	0,00	ECP	0,00	EC	0,00
		CS	0,00	TP	0,00	FPV	0,00			TR	0,00
Totale Programma 04	Interventi per soggetti a rischio di esclusione sociale	RS	0,00	PR	0,00	R	0,00			EP	0,00
		CP	0,00	PC	0,00	I	0,00	ECP	0,00	EC	0,00
		CS	0,00	TP	0,00	FPV	0,00			TR	0,00
1205	Programma 05	Interventi per le famiglie									
Titolo 1	Spese correnti	RS	0,00	PR	0,00	R	0,00			EP	0,00
		CP	0,00	PC	0,00	I	0,00	ECP	0,00	EC	0,00
		CS	0,00	TP	0,00	FPV	0,00			TR	0,00
Titolo 2	Spese in conto capitale	RS	0,00	PR	0,00	R	0,00			EP	0,00
		CP	0,00	PC	0,00	I	0,00	ECP	0,00	EC	0,00
		CS	0,00	TP	0,00	FPV	0,00			TR	0,00
Titolo 3	Spese per incremento di attività finanziarie	RS	0,00	PR	0,00	R	0,00			EP	0,00
		CP	0,00	PC	0,00	I	0,00	ECP	0,00	EC	0,00
		CS	0,00	TP	0,00	FPV	0,00			TR	0,00

CONTO DEL BILANCIO - GESTIONE DELLE SPESE

MISSIONE, PROGRAMMA, TITOLO	DENOMINAZIONE	RESIDUI PASSIVI AL 1/1/2020 (RS)		PAGAMENTI IN C/RESIDUI (PR)		RIACCERTAMENTI RESIDUI (R)				RESIDUI PASSIVI DA ESERCIZI PRECEDENTI (EP = RS-PR+R)	
		PREVISIONI DEFINITIVE DI COMPETENZA (CP)		PAGAMENTI IN C/COMPETENZA (PC)		IMPEGNI (I)		ECONOMIE DI COMPETENZA (ECP = CP-I-FPV)		RESIDUI PASSIVI DA ESERCIZI DI COMPETENZA (EC = I-PC)	
		PREVISIONI DEFINITIVE DI CASSA (CS)		TOTALE PAGAMENTI (TP = PR+PC)		FONDO PLURIENNALE VINCOLATO (FPV)				TOTALE RESIDUI PASSIVI DA RIPORTARE (TR = EP+EC)	
Totale Programma 05	Interventi per le famiglie	RS	0,00	PR	0,00	R	0,00			EP	0,00
		CP	0,00	PC	0,00	I	0,00	ECP	0,00	EC	0,00
		CS	0,00	TP	0,00	FPV	0,00			TR	0,00
1206	Programma 06	Interventi per il diritto alla casa									
Titolo 1	Spese correnti	RS	0,00	PR	0,00	R	0,00			EP	0,00
		CP	0,00	PC	0,00	I	0,00	ECP	0,00	EC	0,00
		CS	0,00	TP	0,00	FPV	0,00			TR	0,00
Titolo 2	Spese in conto capitale	RS	0,00	PR	0,00	R	0,00			EP	0,00
		CP	0,00	PC	0,00	I	0,00	ECP	0,00	EC	0,00
		CS	0,00	TP	0,00	FPV	0,00			TR	0,00
Titolo 3	Spese per incremento di attività finanziarie	RS	0,00	PR	0,00	R	0,00			EP	0,00
		CP	0,00	PC	0,00	I	0,00	ECP	0,00	EC	0,00
		CS	0,00	TP	0,00	FPV	0,00			TR	0,00
Totale Programma 06	Interventi per il diritto alla casa	RS	0,00	PR	0,00	R	0,00			EP	0,00
		CP	0,00	PC	0,00	I	0,00	ECP	0,00	EC	0,00
		CS	0,00	TP	0,00	FPV	0,00			TR	0,00
1207	Programma 07	Programmazione e governo della rete dei servizi socio-sanitari e sociali									
Titolo 1	Spese correnti	RS	0,00	PR	0,00	R	0,00			EP	0,00
		CP	0,00	PC	0,00	I	0,00	ECP	0,00	EC	0,00
		CS	0,00	TP	0,00	FPV	0,00			TR	0,00
Titolo 2	Spese in conto capitale	RS	0,00	PR	0,00	R	0,00			EP	0,00
		CP	0,00	PC	0,00	I	0,00	ECP	0,00	EC	0,00
		CS	0,00	TP	0,00	FPV	0,00			TR	0,00
Titolo 3	Spese per incremento di attività finanziarie	RS	0,00	PR	0,00	R	0,00			EP	0,00
		CP	0,00	PC	0,00	I	0,00	ECP	0,00	EC	0,00
		CS	0,00	TP	0,00	FPV	0,00			TR	0,00
Totale Programma 07	Programmazione e governo della rete dei servizi socio-sanitari e sociali	RS	0,00	PR	0,00	R	0,00			EP	0,00
		CP	0,00	PC	0,00	I	0,00	ECP	0,00	EC	0,00
		CS	0,00	TP	0,00	FPV	0,00			TR	0,00
1208	Programma 08	Cooperazione e associazionismo									

26/05/2021



ERSI ABRUZZO
(Esercizio 2020)

CONTO DEL BILANCIO - GESTIONE DELLE SPESE

MISSIONE, PROGRAMMA, TITOLO	DENOMINAZIONE	RESIDUI PASSIVI AL 1/1/2020 (RS)		PAGAMENTI IN C/RESIDUI (PR)		RIACCERTAMENTI RESIDUI (R)				RESIDUI PASSIVI DA ESERCIZI PRECEDENTI (EP = RS-PR+R)	
		PREVISIONI DEFINITIVE DI COMPETENZA (CP)		PAGAMENTI IN C/COMPETENZA (PC)		IMPEGNI (I)		ECONOMIE DI COMPETENZA (ECP = CP-I-FPV)		RESIDUI PASSIVI DA ESERCIZI DI COMPETENZA (EC = I-PC)	
		PREVISIONI DEFINITIVE DI CASSA (CS)		TOTALE PAGAMENTI (TP = PR+PC)		FONDO PLURIENNALE VINCOLATO (FPV)				TOTALE RESIDUI PASSIVI DA RIPORTARE (TR = EP+EC)	
Titolo 1	Spese correnti	RS	0,00	PR	0,00	R	0,00			EP	0,00
		CP	0,00	PC	0,00	I	0,00	ECP	0,00	EC	0,00
		CS	0,00	TP	0,00	FPV	0,00			TR	0,00
Titolo 2	Spese in conto capitale	RS	0,00	PR	0,00	R	0,00			EP	0,00
		CP	0,00	PC	0,00	I	0,00	ECP	0,00	EC	0,00
		CS	0,00	TP	0,00	FPV	0,00			TR	0,00
Titolo 3	Spese per incremento di attività finanziarie	RS	0,00	PR	0,00	R	0,00			EP	0,00
		CP	0,00	PC	0,00	I	0,00	ECP	0,00	EC	0,00
		CS	0,00	TP	0,00	FPV	0,00			TR	0,00
Totale Programma 08	Cooperazione e associazionismo	RS	0,00	PR	0,00	R	0,00			EP	0,00
		CP	0,00	PC	0,00	I	0,00	ECP	0,00	EC	0,00
		CS	0,00	TP	0,00	FPV	0,00			TR	0,00
1209	Programma	09	Servizio necroscopico e cimiteriale								
Titolo 1	Spese correnti	RS	0,00	PR	0,00	R	0,00			EP	0,00
		CP	0,00	PC	0,00	I	0,00	ECP	0,00	EC	0,00
		CS	0,00	TP	0,00	FPV	0,00			TR	0,00
Titolo 2	Spese in conto capitale	RS	0,00	PR	0,00	R	0,00			EP	0,00
		CP	0,00	PC	0,00	I	0,00	ECP	0,00	EC	0,00
		CS	0,00	TP	0,00	FPV	0,00			TR	0,00
Titolo 3	Spese per incremento di attività finanziarie	RS	0,00	PR	0,00	R	0,00			EP	0,00
		CP	0,00	PC	0,00	I	0,00	ECP	0,00	EC	0,00
		CS	0,00	TP	0,00	FPV	0,00			TR	0,00
Totale Programma 09	Servizio necroscopico e cimiteriale	RS	0,00	PR	0,00	R	0,00			EP	0,00
		CP	0,00	PC	0,00	I	0,00	ECP	0,00	EC	0,00
		CS	0,00	TP	0,00	FPV	0,00			TR	0,00
TOTALE MISSIONE 12	Diritti sociali, politiche sociali e famiglia	RS	0,00	PR	0,00	R	0,00			EP	0,00
		CP	0,00	PC	0,00	I	0,00	ECP	0,00	EC	0,00
		CS	0,00	TP	0,00	FPV	0,00			TR	0,00

CONTO DEL BILANCIO - GESTIONE DELLE SPESE

MISSIONE, PROGRAMMA, TITOLO	DENOMINAZIONE	RESIDUI PASSIVI AL 1/1/2020 (RS)		PAGAMENTI IN C/RESIDUI (PR)		RIACCERTAMENTI RESIDUI (R)				RESIDUI PASSIVI DA ESERCIZI PRECEDENTI (EP = RS-PR+R)	
		PREVISIONI DEFINITIVE DI COMPETENZA (CP)		PAGAMENTI IN C/COMPETENZA (PC)		IMPEGNI (I)		ECONOMIE DI COMPETENZA (ECP = CP-I-FPV)		RESIDUI PASSIVI DA ESERCIZI DI COMPETENZA (EC = I-PC)	
		PREVISIONI DEFINITIVE DI CASSA (CS)		TOTALE PAGAMENTI (TP = PR+PC)		FONDO PLURIENNALE VINCOLATO (FPV)				TOTALE RESIDUI PASSIVI DA RIPORTARE (TR = EP+EC)	
Titolo 2	Spese in conto capitale	RS	0,00	PR	0,00	R	0,00			EP	0,00
		CP	0,00	PC	0,00	I	0,00	ECP	0,00	EC	0,00
		CS	0,00	TP	0,00	FPV	0,00			TR	0,00
Titolo 3	Spese per incremento di attività finanziarie	RS	0,00	PR	0,00	R	0,00			EP	0,00
		CP	0,00	PC	0,00	I	0,00	ECP	0,00	EC	0,00
		CS	0,00	TP	0,00	FPV	0,00			TR	0,00
Totale Programma 05	Servizio sanitario regionale - investimenti sanitari	RS	0,00	PR	0,00	R	0,00			EP	0,00
		CP	0,00	PC	0,00	I	0,00	ECP	0,00	EC	0,00
		CS	0,00	TP	0,00	FPV	0,00			TR	0,00
1306	Programma 06	Servizio sanitario regionale - restituzione maggiori gettiti SSN									
Titolo 1	Spese correnti	RS	0,00	PR	0,00	R	0,00			EP	0,00
		CP	0,00	PC	0,00	I	0,00	ECP	0,00	EC	0,00
		CS	0,00	TP	0,00	FPV	0,00			TR	0,00
Totale Programma 06	Servizio sanitario regionale - restituzione maggiori gettiti SSN	RS	0,00	PR	0,00	R	0,00			EP	0,00
		CP	0,00	PC	0,00	I	0,00	ECP	0,00	EC	0,00
		CS	0,00	TP	0,00	FPV	0,00			TR	0,00
1307	Programma 07	Ulteriori spese in materia sanitaria									
Titolo 1	Spese correnti	RS	0,00	PR	0,00	R	0,00			EP	0,00
		CP	0,00	PC	0,00	I	0,00	ECP	0,00	EC	0,00
		CS	0,00	TP	0,00	FPV	0,00			TR	0,00
Titolo 2	Spese in conto capitale	RS	0,00	PR	0,00	R	0,00			EP	0,00
		CP	0,00	PC	0,00	I	0,00	ECP	0,00	EC	0,00
		CS	0,00	TP	0,00	FPV	0,00			TR	0,00
Titolo 3	Spese per incremento di attività finanziarie	RS	0,00	PR	0,00	R	0,00			EP	0,00
		CP	0,00	PC	0,00	I	0,00	ECP	0,00	EC	0,00
		CS	0,00	TP	0,00	FPV	0,00			TR	0,00
Totale Programma 07	Ulteriori spese in materia sanitaria	RS	0,00	PR	0,00	R	0,00			EP	0,00
		CP	0,00	PC	0,00	I	0,00	ECP	0,00	EC	0,00
		CS	0,00	TP	0,00	FPV	0,00			TR	0,00

26/05/2021



ERSI ABRUZZO
(Esercizio 2020)

CONTO DEL BILANCIO - GESTIONE DELLE SPESE

MISSIONE, PROGRAMMA, TITOLO	DENOMINAZIONE	RESIDUI PASSIVI AL 1/1/2020 (RS)	PAGAMENTI IN C/RESIDUI (PR)	RIACCERTAMENTI RESIDUI (R)		RESIDUI PASSIVI DA ESERCIZI PRECEDENTI (EP = RS-PR+R)
		PREVISIONI DEFINITIVE DI COMPETENZA (CP)	PAGAMENTI IN C/COMPETENZA (PC)	IMPEGNI (I)	ECONOMIE DI COMPETENZA (ECP = CP-I-FPV)	RESIDUI PASSIVI DA ESERCIZI DI COMPETENZA (EC = I-PC)
		PREVISIONI DEFINITIVE DI CASSA (CS)	TOTALE PAGAMENTI (TP = PR+PC)	FONDO PLURIENNALE VINCOLATO (FPV)		TOTALE RESIDUI PASSIVI DA RIPORTARE (TR = EP+EC)
<i>TOTALE MISSIONE 13</i>	<i>Tutela della salute</i>	RS 0,00	PR 0,00	R 0,00		EP 0,00
		CP 0,00	PC 0,00	I 0,00	ECP 0,00	EC 0,00
		CS 0,00	TP 0,00	FPV 0,00		TR 0,00

CONTO DEL BILANCIO - GESTIONE DELLE SPESE

MISSIONE, PROGRAMMA, TITOLO	DENOMINAZIONE	RESIDUI PASSIVI AL 1/1/2020 (RS)		PAGAMENTI IN C/RESIDUI (PR)		RIACCERTAMENTI RESIDUI (R)		RESIDUI PASSIVI DA ESERCIZI PRECEDENTI (EP = RS-PR+R)			
		PREVISIONI DEFINITIVE DI COMPETENZA (CP)		PAGAMENTI IN C/COMPETENZA (PC)		IMPEGNI (I)		ECONOMIE DI COMPETENZA (ECP = CP-I-FPV)		RESIDUI PASSIVI DA ESERCIZI DI COMPETENZA (EC = I-PC)	
		PREVISIONI DEFINITIVE DI CASSA (CS)		TOTALE PAGAMENTI (TP = PR+PC)		FONDO PLURIENNALE VINCOLATO (FPV)				TOTALE RESIDUI PASSIVI DA RIPORTARE (TR = EP+EC)	
MISSIONE 14	Sviluppo economico e competitività										
1401 Programma 01	Industria PMI e Artigianato										
Titolo 1	Spese correnti	RS	0,00	PR	0,00	R	0,00	EP	0,00		
		CP	0,00	PC	0,00	I	0,00	ECP	0,00	EC	0,00
		CS	0,00	TP	0,00	FPV	0,00			TR	0,00
Titolo 2	Spese in conto capitale	RS	0,00	PR	0,00	R	0,00	EP	0,00		
		CP	0,00	PC	0,00	I	0,00	ECP	0,00	EC	0,00
		CS	0,00	TP	0,00	FPV	0,00			TR	0,00
Titolo 3	Spese per incremento di attività finanziarie	RS	0,00	PR	0,00	R	0,00	EP	0,00		
		CP	0,00	PC	0,00	I	0,00	ECP	0,00	EC	0,00
		CS	0,00	TP	0,00	FPV	0,00			TR	0,00
Totale Programma 01	Industria PMI e Artigianato	RS	0,00	PR	0,00	R	0,00	EP	0,00		
		CP	0,00	PC	0,00	I	0,00	ECP	0,00	EC	0,00
		CS	0,00	TP	0,00	FPV	0,00			TR	0,00
1402 Programma 02	Commercio - reti distributive - tutela dei consumatori										
Titolo 1	Spese correnti	RS	0,00	PR	0,00	R	0,00	EP	0,00		
		CP	0,00	PC	0,00	I	0,00	ECP	0,00	EC	0,00
		CS	0,00	TP	0,00	FPV	0,00			TR	0,00
Titolo 2	Spese in conto capitale	RS	0,00	PR	0,00	R	0,00	EP	0,00		
		CP	0,00	PC	0,00	I	0,00	ECP	0,00	EC	0,00
		CS	0,00	TP	0,00	FPV	0,00			TR	0,00
Titolo 3	Spese per incremento di attività finanziarie	RS	0,00	PR	0,00	R	0,00	EP	0,00		
		CP	0,00	PC	0,00	I	0,00	ECP	0,00	EC	0,00
		CS	0,00	TP	0,00	FPV	0,00			TR	0,00
Totale Programma 02	Commercio - reti distributive - tutela dei consumatori	RS	0,00	PR	0,00	R	0,00	EP	0,00		
		CP	0,00	PC	0,00	I	0,00	ECP	0,00	EC	0,00
		CS	0,00	TP	0,00	FPV	0,00			TR	0,00
1403 Programma 03	Ricerca e innovazione										
Titolo 1	Spese correnti	RS	0,00	PR	0,00	R	0,00	EP	0,00		
		CP	0,00	PC	0,00	I	0,00	ECP	0,00	EC	0,00
		CS	0,00	TP	0,00	FPV	0,00			TR	0,00

26/05/2021



ERSI ABRUZZO
(Esercizio 2020)

CONTO DEL BILANCIO - GESTIONE DELLE SPESE

MISSIONE, PROGRAMMA, TITOLO	DENOMINAZIONE	RESIDUI PASSIVI AL 1/1/2020 (RS)		PAGAMENTI IN C/RESIDUI (PR)		RIACCERTAMENTI RESIDUI (R)				RESIDUI PASSIVI DA ESERCIZI PRECEDENTI (EP = RS-PR+R)	
		PREVISIONI DEFINITIVE DI COMPETENZA (CP)		PAGAMENTI IN C/COMPETENZA (PC)		IMPEGNI (I)		ECONOMIE DI COMPETENZA (ECP = CP-I-FPV)		RESIDUI PASSIVI DA ESERCIZI DI COMPETENZA (EC = I-PC)	
		PREVISIONI DEFINITIVE DI CASSA (CS)		TOTALE PAGAMENTI (TP = PR+PC)		FONDO PLURIENNALE VINCOLATO (FPV)				TOTALE RESIDUI PASSIVI DA RIPORTARE (TR = EP+EC)	
Titolo 2	Spese in conto capitale	RS	0,00	PR	0,00	R	0,00			EP	0,00
		CP	0,00	PC	0,00	I	0,00	ECP	0,00	EC	0,00
		CS	0,00	TP	0,00	FPV	0,00			TR	0,00
Titolo 3	Spese per incremento di attività finanziarie	RS	0,00	PR	0,00	R	0,00			EP	0,00
		CP	0,00	PC	0,00	I	0,00	ECP	0,00	EC	0,00
		CS	0,00	TP	0,00	FPV	0,00			TR	0,00
Totale Programma 03	Ricerca e Innovazione	RS	0,00	PR	0,00	R	0,00			EP	0,00
		CP	0,00	PC	0,00	I	0,00	ECP	0,00	EC	0,00
		CS	0,00	TP	0,00	FPV	0,00			TR	0,00
1404	Programma 04	Reti e altri servizi di pubblica utilità									
Titolo 1	Spese correnti	RS	0,00	PR	0,00	R	0,00			EP	0,00
		CP	0,00	PC	0,00	I	0,00	ECP	0,00	EC	0,00
		CS	0,00	TP	0,00	FPV	0,00			TR	0,00
Titolo 2	Spese in conto capitale	RS	0,00	PR	0,00	R	0,00			EP	0,00
		CP	0,00	PC	0,00	I	0,00	ECP	0,00	EC	0,00
		CS	0,00	TP	0,00	FPV	0,00			TR	0,00
Titolo 3	Spese per incremento di attività finanziarie	RS	0,00	PR	0,00	R	0,00			EP	0,00
		CP	0,00	PC	0,00	I	0,00	ECP	0,00	EC	0,00
		CS	0,00	TP	0,00	FPV	0,00			TR	0,00
Totale Programma 04	Reti e altri servizi di pubblica utilità	RS	0,00	PR	0,00	R	0,00			EP	0,00
		CP	0,00	PC	0,00	I	0,00	ECP	0,00	EC	0,00
		CS	0,00	TP	0,00	FPV	0,00			TR	0,00
TOTALE MISSIONE 14	Sviluppo economico e competitività	RS	0,00	PR	0,00	R	0,00			EP	0,00
		CP	0,00	PC	0,00	I	0,00	ECP	0,00	EC	0,00
		CS	0,00	TP	0,00	FPV	0,00			TR	0,00

CONTO DEL BILANCIO - GESTIONE DELLE SPESE

MISSIONE, PROGRAMMA, TITOLO	DENOMINAZIONE	RESIDUI PASSIVI AL 1/1/2020 (RS)		PAGAMENTI IN C/RESIDUI (PR)		RIACCERTAMENTI RESIDUI (R)		RESIDUI PASSIVI DA ESERCIZI PRECEDENTI (EP = RS-PR+R)			
		PREVISIONI DEFINITIVE DI COMPETENZA (CP)		PAGAMENTI IN C/COMPETENZA (PC)		IMPEGNI (I)		ECONOMIE DI COMPETENZA (ECP = CP-I-FPV)		RESIDUI PASSIVI DA ESERCIZI DI COMPETENZA (EC = I-PC)	
		PREVISIONI DEFINITIVE DI CASSA (CS)		TOTALE PAGAMENTI (TP = PR+PC)		FONDO PLURIENNALE VINCOLATO (FPV)				TOTALE RESIDUI PASSIVI DA RIPORTARE (TR = EP+EC)	
MISSIONE 15	Politiche per il lavoro e la formazione professionale										
1501 Programma 01	Servizi per lo sviluppo del mercato del lavoro										
Titolo 1	Spese correnti	RS	0,00	PR	0,00	R	0,00			EP	0,00
		CP	0,00	PC	0,00	I	0,00	ECP	0,00	EC	0,00
		CS	0,00	TP	0,00	FPV	0,00			TR	0,00
Titolo 2	Spese in conto capitale	RS	0,00	PR	0,00	R	0,00			EP	0,00
		CP	0,00	PC	0,00	I	0,00	ECP	0,00	EC	0,00
		CS	0,00	TP	0,00	FPV	0,00			TR	0,00
Titolo 3	Spese per incremento di attività finanziarie	RS	0,00	PR	0,00	R	0,00			EP	0,00
		CP	0,00	PC	0,00	I	0,00	ECP	0,00	EC	0,00
		CS	0,00	TP	0,00	FPV	0,00			TR	0,00
Totale Programma 01	Servizi per lo sviluppo del mercato del lavoro	RS	0,00	PR	0,00	R	0,00			EP	0,00
		CP	0,00	PC	0,00	I	0,00	ECP	0,00	EC	0,00
		CS	0,00	TP	0,00	FPV	0,00			TR	0,00
1502 Programma 02	Formazione professionale										
Titolo 1	Spese correnti	RS	0,00	PR	0,00	R	0,00			EP	0,00
		CP	0,00	PC	0,00	I	0,00	ECP	0,00	EC	0,00
		CS	0,00	TP	0,00	FPV	0,00			TR	0,00
Titolo 2	Spese in conto capitale	RS	0,00	PR	0,00	R	0,00			EP	0,00
		CP	0,00	PC	0,00	I	0,00	ECP	0,00	EC	0,00
		CS	0,00	TP	0,00	FPV	0,00			TR	0,00
Titolo 3	Spese per incremento di attività finanziarie	RS	0,00	PR	0,00	R	0,00			EP	0,00
		CP	0,00	PC	0,00	I	0,00	ECP	0,00	EC	0,00
		CS	0,00	TP	0,00	FPV	0,00			TR	0,00
Totale Programma 02	Formazione professionale	RS	0,00	PR	0,00	R	0,00			EP	0,00
		CP	0,00	PC	0,00	I	0,00	ECP	0,00	EC	0,00
		CS	0,00	TP	0,00	FPV	0,00			TR	0,00
1503 Programma 03	Sostegno all'occupazione										
Titolo 1	Spese correnti	RS	0,00	PR	0,00	R	0,00			EP	0,00
		CP	0,00	PC	0,00	I	0,00	ECP	0,00	EC	0,00
		CS	0,00	TP	0,00	FPV	0,00			TR	0,00

CONTO DEL BILANCIO - GESTIONE DELLE SPESE

MISSIONE, PROGRAMMA, TITOLO	DENOMINAZIONE	RESIDUI PASSIVI AL 1/1/2020 (RS)		PAGAMENTI IN C/RESIDUI (PR)		RIACCERTAMENTI RESIDUI (R)				RESIDUI PASSIVI DA ESERCIZI PRECEDENTI (EP = RS-PR+R)	
		PREVISIONI DEFINITIVE DI COMPETENZA (CP)		PAGAMENTI IN C/COMPETENZA (PC)		IMPEGNI (I)		ECONOMIE DI COMPETENZA (ECP = CP-I-FPV)		RESIDUI PASSIVI DA ESERCIZI DI COMPETENZA (EC = I-PC)	
		PREVISIONI DEFINITIVE DI CASSA (CS)		TOTALE PAGAMENTI (TP = PR+PC)		FONDO PLURIENNALE VINCOLATO (FPV)				TOTALE RESIDUI PASSIVI DA RIPORTARE (TR = EP+EC)	
Titolo 2	Spese in conto capitale	RS	0,00	PR	0,00	R	0,00			EP	0,00
		CP	0,00	PC	0,00	I	0,00	ECP	0,00	EC	0,00
		CS	0,00	TP	0,00	FPV	0,00			TR	0,00
Titolo 3	Spese per incremento di attività finanziarie	RS	0,00	PR	0,00	R	0,00			EP	0,00
		CP	0,00	PC	0,00	I	0,00	ECP	0,00	EC	0,00
		CS	0,00	TP	0,00	FPV	0,00			TR	0,00
Totale Programma 03	Sostegno all'occupazione	RS	0,00	PR	0,00	R	0,00			EP	0,00
		CP	0,00	PC	0,00	I	0,00	ECP	0,00	EC	0,00
		CS	0,00	TP	0,00	FPV	0,00			TR	0,00
TOTALE MISSIONE 15	Politiche per il lavoro e la formazione professionale	RS	0,00	PR	0,00	R	0,00			EP	0,00
		CP	0,00	PC	0,00	I	0,00	ECP	0,00	EC	0,00
		CS	0,00	TP	0,00	FPV	0,00			TR	0,00

CONTO DEL BILANCIO - GESTIONE DELLE SPESE

MISSIONE, PROGRAMMA, TITOLO	DENOMINAZIONE	RESIDUI PASSIVI AL 1/1/2020 (RS)		PAGAMENTI IN C/RESIDUI (PR)		RIACCERTAMENTI RESIDUI (R)		RESIDUI PASSIVI DA ESERCIZI PRECEDENTI (EP = RS-PR+R)			
		PREVISIONI DEFINITIVE DI COMPETENZA (CP)		PAGAMENTI IN C/COMPETENZA (PC)		IMPEGNI (I)		ECONOMIE DI COMPETENZA (ECP = CP-I-FPV)		RESIDUI PASSIVI DA ESERCIZI DI COMPETENZA (EC = I-PC)	
		PREVISIONI DEFINITIVE DI CASSA (CS)		TOTALE PAGAMENTI (TP = PR+PC)		FONDO PLURIENNALE VINCOLATO (FPV)				TOTALE RESIDUI PASSIVI DA RIPORTARE (TR = EP+EC)	
MISSIONE 16	Agricoltura, politiche agroalimentari e pesca										
1601 Programma 01	Sviluppo del settore agricolo e del sistema agroalimentare										
Titolo 1	Spese correnti	RS	0,00	PR	0,00	R	0,00			EP	0,00
		CP	0,00	PC	0,00	I	0,00	ECP	0,00	EC	0,00
		CS	0,00	TP	0,00	FPV	0,00			TR	0,00
Titolo 2	Spese in conto capitale	RS	0,00	PR	0,00	R	0,00			EP	0,00
		CP	0,00	PC	0,00	I	0,00	ECP	0,00	EC	0,00
		CS	0,00	TP	0,00	FPV	0,00			TR	0,00
Titolo 3	Spese per Incremento di attività finanziarie	RS	0,00	PR	0,00	R	0,00			EP	0,00
		CP	0,00	PC	0,00	I	0,00	ECP	0,00	EC	0,00
		CS	0,00	TP	0,00	FPV	0,00			TR	0,00
Totale Programma 01	Sviluppo del settore agricolo e del sistema agroalimentare	RS	0,00	PR	0,00	R	0,00			EP	0,00
		CP	0,00	PC	0,00	I	0,00	ECP	0,00	EC	0,00
		CS	0,00	TP	0,00	FPV	0,00			TR	0,00
1602 Programma 02	Caccia e pesca										
Titolo 1	Spese correnti	RS	0,00	PR	0,00	R	0,00			EP	0,00
		CP	0,00	PC	0,00	I	0,00	ECP	0,00	EC	0,00
		CS	0,00	TP	0,00	FPV	0,00			TR	0,00
Titolo 2	Spese in conto capitale	RS	0,00	PR	0,00	R	0,00			EP	0,00
		CP	0,00	PC	0,00	I	0,00	ECP	0,00	EC	0,00
		CS	0,00	TP	0,00	FPV	0,00			TR	0,00
Titolo 3	Spese per incremento di attività finanziarie	RS	0,00	PR	0,00	R	0,00			EP	0,00
		CP	0,00	PC	0,00	I	0,00	ECP	0,00	EC	0,00
		CS	0,00	TP	0,00	FPV	0,00			TR	0,00
Totale Programma 02	Caccia e pesca	RS	0,00	PR	0,00	R	0,00			EP	0,00
		CP	0,00	PC	0,00	I	0,00	ECP	0,00	EC	0,00
		CS	0,00	TP	0,00	FPV	0,00			TR	0,00
TOTALE MISSIONE 16	Agricoltura, politiche agroalimentari e pesca	RS	0,00	PR	0,00	R	0,00			EP	0,00
		CP	0,00	PC	0,00	I	0,00	ECP	0,00	EC	0,00
		CS	0,00	TP	0,00	FPV	0,00			TR	0,00

26/05/2021



ERSI ABRUZZO
(Esercizio 2020)

CONTO DEL BILANCIO - GESTIONE DELLE SPESE

MISSIONE, PROGRAMMA, TITOLO	DENOMINAZIONE	RESIDUI PASSIVI AL 1/1/2020 (RS)		PAGAMENTI IN C/RESIDUI (PR)		RIACCERTAMENTI RESIDUI (R)				RESIDUI PASSIVI DA ESERCIZI PRECEDENTI (EP = RS-PR+R)	
		PREVISIONI DEFINITIVE DI COMPETENZA (CP)		PAGAMENTI IN C/COMPETENZA (PC)		IMPEGNI (I)		ECONOMIE DI COMPETENZA (ECP = CP-I-FPV)		RESIDUI PASSIVI DA ESERCIZI DI COMPETENZA (EC = I-PC)	
		PREVISIONI DEFINITIVE DI CASSA (CS)		TOTALE PAGAMENTI (TP = PR+PC)		FONDO PLURIENNALE VINCOLATO (FPV)				TOTALE RESIDUI PASSIVI DA RIPORTARE (TR = EP+EC)	
MISSIONE 17	Energia e diversificazione delle fonti energetiche										
1701 Programma 01	Fonti energetiche										
Titolo 1	Spese correnti	RS	0,00	PR	0,00	R	0,00			EP	0,00
		CP	0,00	PC	0,00	I	0,00	ECP	0,00	EC	0,00
		CS	0,00	TP	0,00	FPV	0,00			TR	0,00
Titolo 2	Spese in conto capitale	RS	0,00	PR	0,00	R	0,00			EP	0,00
		CP	0,00	PC	0,00	I	0,00	ECP	0,00	EC	0,00
		CS	0,00	TP	0,00	FPV	0,00			TR	0,00
Titolo 3	Spese per incremento di attività finanziarie	RS	0,00	PR	0,00	R	0,00			EP	0,00
		CP	0,00	PC	0,00	I	0,00	ECP	0,00	EC	0,00
		CS	0,00	TP	0,00	FPV	0,00			TR	0,00
Totale Programma 01	Fonti energetiche	RS	0,00	PR	0,00	R	0,00			EP	0,00
		CP	0,00	PC	0,00	I	0,00	ECP	0,00	EC	0,00
		CS	0,00	TP	0,00	FPV	0,00			TR	0,00
TOTALE MISSIONE 17	Energia e diversificazione delle fonti energetiche	RS	0,00	PR	0,00	R	0,00			EP	0,00
		CP	0,00	PC	0,00	I	0,00	ECP	0,00	EC	0,00
		CS	0,00	TP	0,00	FPV	0,00			TR	0,00

CONTO DEL BILANCIO - GESTIONE DELLE SPESE

MISSIONE, PROGRAMMA, TITOLO	DENOMINAZIONE	RESIDUI PASSIVI AL 1/1/2020 (RS)		PAGAMENTI IN C/RESIDUI (PR)		RIACCERTAMENTI RESIDUI (R)		RESIDUI PASSIVI DA ESERCIZI PRECEDENTI (EP = RS-PR+R)	
		PREVISIONI DEFINITIVE DI COMPETENZA (CP)		PAGAMENTI IN C/COMPETENZA (PC)		IMPEGNI (I)		ECONOMIE DI COMPETENZA (ECP = CP-I-FPV)	
		PREVISIONI DEFINITIVE DI CASSA (CS)		TOTALE PAGAMENTI (TP = PR+PC)		FONDO PLURIENNALE VINCOLATO (FPV)		TOTALE RESIDUI PASSIVI DA RIPORTARE (TR = EP+EC)	
MISSIONE 18	Relazioni con le altre autonomie territoriali e locali								
1801 Programma 01	Relazioni finanziarie con le altre autonomie territoriali								
Titolo 1	Spese correnti	RS	0,00	PR	0,00	R	0,00	EP	0,00
		CP	0,00	PC	0,00	I	0,00	ECP	0,00
		CS	0,00	TP	0,00	FPV	0,00	TR	0,00
Titolo 2	Spese in conto capitale	RS	0,00	PR	0,00	R	0,00	EP	0,00
		CP	0,00	PC	0,00	I	0,00	ECP	0,00
		CS	0,00	TP	0,00	FPV	0,00	TR	0,00
Titolo 3	Spese per incremento di attività finanziarie	RS	0,00	PR	0,00	R	0,00	EP	0,00
		CP	0,00	PC	0,00	I	0,00	ECP	0,00
		CS	0,00	TP	0,00	FPV	0,00	TR	0,00
Totale Programma 01	Relazioni finanziarie con le altre autonomie territoriali	RS	0,00	PR	0,00	R	0,00	EP	0,00
		CP	0,00	PC	0,00	I	0,00	ECP	0,00
		CS	0,00	TP	0,00	FPV	0,00	TR	0,00
TOTALE MISSIONE 18	Relazioni con le altre autonomie territoriali e locali	RS	0,00	PR	0,00	R	0,00	EP	0,00
		CP	0,00	PC	0,00	I	0,00	ECP	0,00
		CS	0,00	TP	0,00	FPV	0,00	TR	0,00

26/05/2021



ERSI ABRUZZO
(Esercizio 2020)

CONTO DEL BILANCIO - GESTIONE DELLE SPESE

MISSIONE, PROGRAMMA, TITOLO	DENOMINAZIONE	RESIDUI PASSIVI AL 1/1/2020 (RS)		PAGAMENTI IN C/RESIDUI (PR)		RIACCERTAMENTI RESIDUI (R)		RESIDUI PASSIVI DA ESERCIZI PRECEDENTI (EP = RS-PR+R)	
		PREVISIONI DEFINITIVE DI COMPETENZA (CP)		PAGAMENTI IN C/COMPETENZA (PC)		IMPEGNI (I)		ECONOMIE DI COMPETENZA (ECP = CP-I-FPV)	
		PREVISIONI DEFINITIVE DI CASSA (CS)		TOTALE PAGAMENTI (TP = PR+PC)		FONDO PLURIENNALE VINCOLATO (FPV)		TOTALE RESIDUI PASSIVI DA RIPORTARE (TR = EP+ECP)	
MISSIONE 19	Relazioni internazionali								
1901 Programma 01	Relazioni internazionali e Cooperazione allo sviluppo								
Titolo 1	Spese correnti	RS	0,00	PR	0,00	R	0,00	EP	0,00
		CP	0,00	PC	0,00	I	0,00	ECP	0,00
		CS	0,00	TP	0,00	FPV	0,00	TR	0,00
Titolo 2	Spese in conto capitale	RS	0,00	PR	0,00	R	0,00	EP	0,00
		CP	0,00	PC	0,00	I	0,00	ECP	0,00
		CS	0,00	TP	0,00	FPV	0,00	TR	0,00
Titolo 3	Spese per incremento di attività finanziarie	RS	0,00	PR	0,00	R	0,00	EP	0,00
		CP	0,00	PC	0,00	I	0,00	ECP	0,00
		CS	0,00	TP	0,00	FPV	0,00	TR	0,00
Totale Programma 01	Relazioni Internazionali e Cooperazione allo sviluppo	RS	0,00	PR	0,00	R	0,00	EP	0,00
		CP	0,00	PC	0,00	I	0,00	ECP	0,00
		CS	0,00	TP	0,00	FPV	0,00	TR	0,00
TOTALE MISSIONE 19	Relazioni internazionali	RS	0,00	PR	0,00	R	0,00	EP	0,00
		CP	0,00	PC	0,00	I	0,00	ECP	0,00
		CS	0,00	TP	0,00	FPV	0,00	TR	0,00

CONTO DEL BILANCIO - GESTIONE DELLE SPESE

MISSIONE, PROGRAMMA, TITOLO	DENOMINAZIONE	RESIDUI PASSIVI AL 1/1/2020 (RS)		PAGAMENTI IN C/RESIDUI (PR)		RIACCERTAMENTI RESIDUI (R)				RESIDUI PASSIVI DA ESERCIZI PRECEDENTI (EP = RS-PR+R)	
		PREVISIONI DEFINITIVE DI COMPETENZA (CP)		PAGAMENTI IN C/COMPETENZA (PC)		IMPEGNI (I)		ECONOMIE DI COMPETENZA (ECP = CP-I-FPV)		RESIDUI PASSIVI DA ESERCIZI DI COMPETENZA (EC = I-PC)	
		PREVISIONI DEFINITIVE DI CASSA (CS)		TOTALE PAGAMENTI (TP = PR+PC)		FONDO PLURIENNALE VINCOLATO (FPV)				TOTALE RESIDUI PASSIVI DA RIPORTARE (TR = EP+EC)	
MISSIONE 20	Fondi da ripartire										
2001 Programma	01 Fondo di riserva										
Titolo 1	Spese correnti	RS	0,00	PR	0,00	R	0,00			EP	0,00
		CP	40.000,00	PC	0,00	I	0,00	ECP	40.000,00	EC	0,00
		CS	40.000,00	TP	0,00	FPV	0,00			TR	0,00
Titolo 2	Spese in conto capitale	RS	0,00	PR	0,00	R	0,00			EP	0,00
		CP	0,00	PC	0,00	I	0,00	ECP	0,00	EC	0,00
		CS	0,00	TP	0,00	FPV	0,00			TR	0,00
Totale Programma 01	Fondo di riserva	RS	0,00	PR	0,00	R	0,00			EP	0,00
		CP	40.000,00	PC	0,00	I	0,00	ECP	40.000,00	EC	0,00
		CS	40.000,00	TP	0,00	FPV	0,00			TR	0,00
2002 Programma	02 Fondo crediti di dubbia esigibilità										
Titolo 1	Spese correnti	RS	0,00	PR	0,00	R	0,00			EP	0,00
		CP	0,00	PC	0,00	I	0,00	ECP	0,00	EC	0,00
		CS	0,00	TP	0,00	FPV	0,00			TR	0,00
Titolo 2	Spese in conto capitale	RS	0,00	PR	0,00	R	0,00			EP	0,00
		CP	0,00	PC	0,00	I	0,00	ECP	0,00	EC	0,00
		CS	0,00	TP	0,00	FPV	0,00			TR	0,00
Totale Programma 02	Fondo crediti di dubbia esigibilità	RS	0,00	PR	0,00	R	0,00			EP	0,00
		CP	0,00	PC	0,00	I	0,00	ECP	0,00	EC	0,00
		CS	0,00	TP	0,00	FPV	0,00			TR	0,00
2003 Programma	03 Altri fondi										
Titolo 1	Spese correnti	RS	0,00	PR	0,00	R	0,00			EP	0,00
		CP	0,00	PC	0,00	I	0,00	ECP	0,00	EC	0,00
		CS	0,00	TP	0,00	FPV	0,00			TR	0,00
Titolo 2	Spese in conto capitale	RS	0,00	PR	0,00	R	0,00			EP	0,00
		CP	0,00	PC	0,00	I	0,00	ECP	0,00	EC	0,00
		CS	0,00	TP	0,00	FPV	0,00			TR	0,00
Titolo 4	Rimborso prestiti	RS	0,00	PR	0,00	R	0,00			EP	0,00
		CP	0,00	PC	0,00	I	0,00	ECP	0,00	EC	0,00
		CS	0,00	TP	0,00	FPV	0,00			TR	0,00

26/05/2021

ERSI ABRUZZO
(Esercizio 2020)

CONTO DEL BILANCIO - GESTIONE DELLE SPESE

MISSIONE, PROGRAMMA, TITOLO	DENOMINAZIONE	RESIDUI PASSIVI AL 1/1/2020 (RS)		PAGAMENTI IN C/RESIDUI (PR)		RIACCERTAMENTI RESIDUI (R)		RESIDUI PASSIVI DA ESERCIZI PRECEDENTI (EP = RS-PR+R)			
		PREVISIONI DEFINITIVE DI COMPETENZA (CP)		PAGAMENTI IN C/COMPETENZA (PC)		IMPEGNI (I)		RESIDUI PASSIVI DA ESERCIZI DI COMPETENZA (EC = I-PC)			
		PREVISIONI DEFINITIVE DI CASSA (CS)		TOTALE PAGAMENTI (TP = PR+PC)		FONDO PLURIENNALE VINCOLATO (FPV)		ECONOMIE DI COMPETENZA (ECP = CP-I-FPV)		TOTALE RESIDUI PASSIVI DA RIPORTARE (TR = EP+EC)	
Totale Programma 03	Altri fondi	RS	0,00	PR	0,00	R	0,00			EP	0,00
		CP	0,00	PC	0,00	I	0,00	ECP	0,00	EC	0,00
		CS	0,00	TP	0,00	FPV	0,00			TR	0,00
TOTALE MISSIONE 20	Fondi da ripartire	RS	0,00	PR	0,00	R	0,00			EP	0,00
		CP	40.000,00	PC	0,00	I	0,00	ECP	40.000,00	EC	0,00
		CS	40.000,00	TP	0,00	FPV	0,00			TR	0,00

CONTO DEL BILANCIO - GESTIONE DELLE SPESE

MISSIONE, PROGRAMMA, TITOLO	DENOMINAZIONE	RESIDUI PASSIVI AL 1/1/2020 (RS)		PAGAMENTI IN C/RESIDUI (PR)		RIACCERTAMENTI RESIDUI (R)		RESIDUI PASSIVI DA ESERCIZI PRECEDENTI (EP = RS-PR+R)	
		PREVISIONI DEFINITIVE DI COMPETENZA (CP)		PAGAMENTI IN C/COMPETENZA (PC)		IMPEGNI (I)		ECONOMIE DI COMPETENZA (ECP = CP-I-FPV)	
		PREVISIONI DEFINITIVE DI CASSA (CS)		TOTALE PAGAMENTI (TP = PR+PC)		FONDO PLURIENNALE VINCOLATO (FPV)		TOTALE RESIDUI PASSIVI DA RIPORTARE (TR = EP+EC)	
MISSIONE 50	Debito pubblico								
5001 Programma 01	Quota interessi ammortamento mutui e prestiti obbligazionari								
Titolo 1	Spese correnti	RS	0,00	PR	0,00	R	0,00	EP	0,00
		CP	269.720,41	PC	223.309,54	I	223.309,54	ECP	46.410,87
		CS	269.720,41	TP	223.309,54	FPV	0,00	TR	0,00
Totale Programma 01	Quota interessi ammortamento mutui e prestiti obbligazionari	RS	0,00	PR	0,00	R	0,00	EP	0,00
		CP	269.720,41	PC	223.309,54	I	223.309,54	ECP	46.410,87
		CS	269.720,41	TP	223.309,54	FPV	0,00	TR	0,00
5002 Programma 02	Quota capitale ammortamento mutui e prestiti obbligazionari								
Titolo 4	Rimborso prestiti	RS	0,00	PR	0,00	R	0,00	EP	0,00
		CP	815.283,56	PC	669.927,00	I	669.927,00	ECP	145.356,56
		CS	815.283,56	TP	669.927,00	FPV	0,00	TR	0,00
Totale Programma 02	Quota capitale ammortamento mutui e prestiti obbligazionari	RS	0,00	PR	0,00	R	0,00	EP	0,00
		CP	815.283,56	PC	669.927,00	I	669.927,00	ECP	145.356,56
		CS	815.283,56	TP	669.927,00	FPV	0,00	TR	0,00
TOTALE MISSIONE 50	Debito pubblico	RS	0,00	PR	0,00	R	0,00	EP	0,00
		CP	1.085.003,97	PC	893.236,54	I	893.236,54	ECP	191.767,43
		CS	1.085.003,97	TP	893.236,54	FPV	0,00	TR	0,00

CONTO DEL BILANCIO - GESTIONE DELLE SPESE

MISSIONE, PROGRAMMA, TITOLO	DENOMINAZIONE	RESIDUI PASSIVI AL 1/1/2020 (RS)		PAGAMENTI IN C/RESIDUI (PR)		RIACCERTAMENTI RESIDUI (R)				RESIDUI PASSIVI DA ESERCIZI PRECEDENTI (EP = RS-PR+R)	
		PREVISIONI DEFINITIVE DI COMPETENZA (CP)		PAGAMENTI IN C/COMPETENZA (PC)		IMPEGNI (I)		ECONOMIE DI COMPETENZA (ECP = CP-I-FPV)		RESIDUI PASSIVI DA ESERCIZI DI COMPETENZA (EC = I-PC)	
		PREVISIONI DEFINITIVE DI CASSA (CS)		TOTALE PAGAMENTI (TP = PR+PC)		FONDO PLURIENNALE VINCOLATO (FPV)				TOTALE RESIDUI PASSIVI DA RIPORTARE (TR = EP+EC)	
<i>MISSIONE</i> 60	Anticipazioni finanziarie										
6001 Programma 01	Restituzione anticipazioni di tesoreria										
TITOLO 1	Spese correnti	RS	0,00	PR	0,00	R	0,00			EP	0,00
		CP	0,00	PC	0,00	I	0,00	ECP	0,00	EC	0,00
		CS	0,00	TP	0,00	FPV	0,00			TR	0,00
TITOLO 5	Chiusura Anticipazioni ricevute da Istituto tesoriere/cassieri	RS	0,00	PR	0,00	R	0,00			EP	0,00
		CP	707.115,05	PC	0,00	I	0,00	ECP	707.115,05	EC	0,00
		CS	707.115,05	TP	0,00	FPV	0,00			TR	0,00
Totale Programma 01	Restituzione anticipazioni di tesoreria	RS	0,00	PR	0,00	R	0,00			EP	0,00
		CP	707.115,05	PC	0,00	I	0,00	ECP	707.115,05	EC	0,00
		CS	707.115,05	TP	0,00	FPV	0,00			TR	0,00
TOTALE MISSIONE 60	Anticipazioni finanziarie	RS	0,00	PR	0,00	R	0,00			EP	0,00
		CP	707.115,05	PC	0,00	I	0,00	ECP	707.115,05	EC	0,00
		CS	707.115,05	TP	0,00	FPV	0,00			TR	0,00

CONTO DEL BILANCIO - GESTIONE DELLE SPESE

MISSIONE, PROGRAMMA, TITOLO	DENOMINAZIONE	RESIDUI PASSIVI AL 1/1/2020 (RS)		PAGAMENTI IN C/RESIDUI (PR)		RIACCERTAMENTI RESIDUI (R)		RESIDUI PASSIVI DA ESERCIZI PRECEDENTI (EP = RS-PR+R)	
		PREVISIONI DEFINITIVE DI COMPETENZA (CP)		PAGAMENTI IN C/COMPETENZA (PC)		IMPEGNI (I)		ECONOMIE DI COMPETENZA (ECP = CP-I-FPV)	
		PREVISIONI DEFINITIVE DI CASSA (CS)		TOTALE PAGAMENTI (TP = PR+PC)		FONDO PLURIENNALE VINCOLATO (FPV)		TOTALE RESIDUI PASSIVI DA RIPORTARE (TR = EP+ECP)	
MISSIONE 99	Servizi per conto terzi								
9901 Programma	01 Servizi per conto terzi e Partite di giro								
TITOLO 7	Spese per conto terzi e partite di giro	RS	0,00	PR	0,00	R	0,00	EP	0,00
		CP	1.185.500,00	PC	234.846,63	I	234.846,63	ECP	950.653,37
		CS	1.185.500,00	TP	234.846,63	FPV	0,00	TR	0,00
Totale Programma 01	Servizi per conto terzi e Partite di giro	RS	0,00	PR	0,00	R	0,00	EP	0,00
		CP	1.185.500,00	PC	234.846,63	I	234.846,63	ECP	950.653,37
		CS	1.185.500,00	TP	234.846,63	FPV	0,00	TR	0,00
9902 Programma	02 Anticipazioni per il finanziamento del sistema sanitario nazionale								
TITOLO 7	Spese per conto terzi e partite di giro	RS	0,00	PR	0,00	R	0,00	EP	0,00
		CP	0,00	PC	0,00	I	0,00	ECP	0,00
		CS	0,00	TP	0,00	FPV	0,00	TR	0,00
Totale Programma 02	Anticipazioni per il finanziamento del sistema sanitario nazionale	RS	0,00	PR	0,00	R	0,00	EP	0,00
		CP	0,00	PC	0,00	I	0,00	ECP	0,00
		CS	0,00	TP	0,00	FPV	0,00	TR	0,00
TOTALE MISSIONE 99	Servizi per conto terzi	RS	0,00	PR	0,00	R	0,00	EP	0,00
		CP	1.185.500,00	PC	234.846,63	I	234.846,63	ECP	950.653,37
		CS	1.185.500,00	TP	234.846,63	FPV	0,00	TR	0,00
	TOTALE MISSIONI	RS	88.869.626,22	PR	2.648.821,03	R	-7.057,63	EP	86.213.747,56
		CP	66.949.446,87	PC	12.915.894,92	I	64.483.441,30	ECP	2.466.005,57
		CS	155.818.773,09	TP	15.564.715,95	FPV	0,00	TR	137.781.293,94
	TOTALE GENERALE DELLE SPESE	RS	88.869.626,22	PR	2.648.821,03	R	-7.057,63	EP	86.213.747,56
		CP	66.949.446,87	PC	12.915.894,92	I	64.483.441,30	ECP	2.466.005,57
		CS	155.818.773,09	TP	15.564.715,95	FPV	0,00	TR	137.781.293,94

26/05/2021



ERSI ABRUZZO
(Esercizio 2020)

CONTO DEL BILANCIO - RIEPILOGO GENERALE DELLE SPESE PER MISSIONI

MISSIONE, PROGRAMMA, TITOLO	DENOMINAZIONE	RESIDUI PASSIVI AL 1/1/2020 (RS)		PAGAMENTI IN C/RESIDUI (PR)		RIACCERTAMENTI RESIDUI (R)		RESIDUI PASSIVI DA ESERCIZI PRECEDENTI (EP = RS-PR+R)			
		PREVISIONI DEFINITIVE DI COMPETENZA (CP)		PAGAMENTI IN C/COMPETENZA (PC)		IMPEGNI (I)		RESIDUI PASSIVI DA ESERCIZI DI COMPETENZA (EC = I-PC)			
		PREVISIONI DEFINITIVE DI CASSA (CS)		TOTALE PAGAMENTI (TP = PR+PC)		FONDO PLURIENNALE VINCOLATO (FPV)		ECONOMIE DI COMPETENZA (ECP = CP-I-FPV)		TOTALE RESIDUI PASSIVI DA RIPORTARE (TR = EP+EC)	
<i>DISAVANZO DI AMMINISTRAZIONE</i>		CP	0,00								
<i>MISSIONE 01</i>	<i>Servizi istituzionali, generali e di gestione</i>	RS	132.385,06	PR	23.754,18	R	-7.057,62	EP	101.573,26		
		CP	1.785.734,21	PC	742.687,28	I	1.214.845,29	ECP	570.888,92	EC	472.158,01
		CS	1.917.819,27	TP	766.441,46	FPV	0,00			TR	573.731,27
<i>MISSIONE 02</i>	<i>Giustizia</i>	RS	0,00	PR	0,00	R	0,00	EP	0,00		
		CP	0,00	PC	0,00	I	0,00	ECP	0,00	EC	0,00
		CS	0,00	TP	0,00	FPV	0,00			TR	0,00
<i>MISSIONE 03</i>	<i>Ordine pubblico e sicurezza</i>	RS	0,00	PR	0,00	R	0,00	EP	0,00		
		CP	0,00	PC	0,00	I	0,00	ECP	0,00	EC	0,00
		CS	0,00	TP	0,00	FPV	0,00			TR	0,00
<i>MISSIONE 04</i>	<i>Istruzione e diritto allo studio</i>	RS	0,00	PR	0,00	R	0,00	EP	0,00		
		CP	0,00	PC	0,00	I	0,00	ECP	0,00	EC	0,00
		CS	0,00	TP	0,00	FPV	0,00			TR	0,00
<i>MISSIONE 05</i>	<i>Tutela e valorizzazione dei beni e delle attività culturali</i>	RS	0,00	PR	0,00	R	0,00	EP	0,00		
		CP	0,00	PC	0,00	I	0,00	ECP	0,00	EC	0,00
		CS	0,00	TP	0,00	FPV	0,00			TR	0,00
<i>MISSIONE 06</i>	<i>Politiche giovanili, sport e tempo libero</i>	RS	0,00	PR	0,00	R	0,00	EP	0,00		
		CP	0,00	PC	0,00	I	0,00	ECP	0,00	EC	0,00
		CS	0,00	TP	0,00	FPV	0,00			TR	0,00
<i>MISSIONE 07</i>	<i>Turismo</i>	RS	0,00	PR	0,00	R	0,00	EP	0,00		
		CP	0,00	PC	0,00	I	0,00	ECP	0,00	EC	0,00
		CS	0,00	TP	0,00	FPV	0,00			TR	0,00

CONTO DEL BILANCIO - RIEPILOGO GENERALE DELLE SPESE PER MISSIONI

MISSIONE, PROGRAMMA, TITOLO	DENOMINAZIONE	RESIDUI PASSIVI AL 1/1/2020 (RS)		PAGAMENTI IN C/RESIDUI (PR)		RIACCERTAMENTI RESIDUI (R)		RESIDUI PASSIVI DA ESERCIZI PRECEDENTI (EP = RS+PR+R)			
		PREVISIONI DEFINITIVE DI COMPETENZA (CP)		PAGAMENTI IN C/COMPETENZA (PC)		IMPEGNI (I)		RESIDUI PASSIVI DA ESERCIZI DI COMPETENZA (EC = I-PC)			
		PREVISIONI DEFINITIVE DI CASSA (CS)		TOTALE PAGAMENTI (TP = PR+PC)		FONDO PLURIENNALE VINCOLATO (FPV)		ECONOMIE DI COMPETENZA (ECP = CP-I-FPV)		TOTALE RESIDUI PASSIVI DA RIPORTARE (TR = EP+EC)	
MISSIONE 08	Aspetto del territorio ed edilizia abitativa	RS	0,00	PR	0,00	R	0,00			EP	0,00
		CP	0,00	PC	0,00	I	0,00	ECP	0,00	EC	0,00
		CS	0,00	TP	0,00	FPV	0,00			TR	0,00
MISSIONE 09	Sviluppo sostenibile e tutela del territorio e dell'ambiente	RS	88.737.241,16	PR	2.625.066,85	R	-0,01			EP	86.112.174,30
		CP	62.146.093,64	PC	11.045.124,47	I	62.140.512,84	ECP	5.580,80	EC	51.095.388,37
		CS	150.883.334,80	TP	13.670.191,32	FPV	0,00			TR	137.207.562,67
MISSIONE 10	Trasporti e diritto alla mobilità	RS	0,00	PR	0,00	R	0,00			EP	0,00
		CP	0,00	PC	0,00	I	0,00	ECP	0,00	EC	0,00
		CS	0,00	TP	0,00	FPV	0,00			TR	0,00
MISSIONE 11	Soccorso civile	RS	0,00	PR	0,00	R	0,00			EP	0,00
		CP	0,00	PC	0,00	I	0,00	ECP	0,00	EC	0,00
		CS	0,00	TP	0,00	FPV	0,00			TR	0,00
MISSIONE 12	Diritti sociali, politiche sociali e famiglia	RS	0,00	PR	0,00	R	0,00			EP	0,00
		CP	0,00	PC	0,00	I	0,00	ECP	0,00	EC	0,00
		CS	0,00	TP	0,00	FPV	0,00			TR	0,00
MISSIONE 13	Tutela della salute	RS	0,00	PR	0,00	R	0,00			EP	0,00
		CP	0,00	PC	0,00	I	0,00	ECP	0,00	EC	0,00
		CS	0,00	TP	0,00	FPV	0,00			TR	0,00
MISSIONE 14	Sviluppo economico e competitività	RS	0,00	PR	0,00	R	0,00			EP	0,00
		CP	0,00	PC	0,00	I	0,00	ECP	0,00	EC	0,00
		CS	0,00	TP	0,00	FPV	0,00			TR	0,00
MISSIONE 15	Politiche per il lavoro e la formazione professionale	RS	0,00	PR	0,00	R	0,00			EP	0,00
		CP	0,00	PC	0,00	I	0,00	ECP	0,00	EC	0,00
		CS	0,00	TP	0,00	FPV	0,00			TR	0,00

CONTO DEL BILANCIO - RIEPILOGO GENERALE DELLE SPESE PER MISSIONI

MISSIONE, PROGRAMMA, TITOLO	DENOMINAZIONE	RESIDUI PASSIVI AL 1/1/2020 (RS)		PAGAMENTI IN C/RESIDUI (PR)		RIACCERTAMENTI RESIDUI (R)				RESIDUI PASSIVI DA ESERCIZI PRECEDENTI (EP = RS-PR+R)	
		PREVISIONI DEFINITIVE DI COMPETENZA (CP)		PAGAMENTI IN C/COMPETENZA (PC)		IMPEGNI (I)		ECONOMIE DI COMPETENZA (ECP = CP-I-FPV)		RESIDUI PASSIVI DA ESERCIZI DI COMPETENZA (EC = I-PC)	
		PREVISIONI DEFINITIVE DI CASSA (CS)		TOTALE PAGAMENTI (TP = PR+PC)		FONDO PLURIENNALE VINCOLATO (FPV)				TOTALE RESIDUI PASSIVI DA RIPORTARE (TR = EP+EC)	
MISSIONE 16	Agricoltura, politiche agroalimentari e pesca	RS	0,00	PR	0,00	R	0,00			EP	0,00
		CP	0,00	PC	0,00	I	0,00	ECP	0,00	EC	0,00
		CS	0,00	TP	0,00	FPV	0,00			TR	0,00
MISSIONE 17	Energia e diversificazione delle fonti energetiche	RS	0,00	PR	0,00	R	0,00			EP	0,00
		CP	0,00	PC	0,00	I	0,00	ECP	0,00	EC	0,00
		CS	0,00	TP	0,00	FPV	0,00			TR	0,00
MISSIONE 18	Relazioni con le altre autonomie territoriali e locali	RS	0,00	PR	0,00	R	0,00			EP	0,00
		CP	0,00	PC	0,00	I	0,00	ECP	0,00	EC	0,00
		CS	0,00	TP	0,00	FPV	0,00			TR	0,00
MISSIONE 19	Relazioni internazionali	RS	0,00	PR	0,00	R	0,00			EP	0,00
		CP	0,00	PC	0,00	I	0,00	ECP	0,00	EC	0,00
		CS	0,00	TP	0,00	FPV	0,00			TR	0,00
MISSIONE 20	Fondi da ripartire	RS	0,00	PR	0,00	R	0,00			EP	0,00
		CP	40.000,00	PC	0,00	I	0,00	ECP	40.000,00	EC	0,00
		CS	40.000,00	TP	0,00	FPV	0,00			TR	0,00
MISSIONE 50	Debito pubblico	RS	0,00	PR	0,00	R	0,00			EP	0,00
		CP	1.085.003,97	PC	893.236,54	I	893.236,54	ECP	191.767,43	EC	0,00
		CS	1.085.003,97	TP	893.236,54	FPV	0,00			TR	0,00
MISSIONE 60	Anticipazioni finanziarie	RS	0,00	PR	0,00	R	0,00			EP	0,00
		CP	707.115,05	PC	0,00	I	0,00	ECP	707.115,05	EC	0,00
		CS	707.115,05	TP	0,00	FPV	0,00			TR	0,00
MISSIONE 99	Servizi per conto terzi	RS	0,00	PR	0,00	R	0,00			EP	0,00
		CP	1.185.500,00	PC	234.846,63	I	234.846,63	ECP	950.653,37	EC	0,00
		CS	1.185.500,00	TP	234.846,63	FPV	0,00			TR	0,00

26/05/2021



ERSI ABRUZZO
(Esercizio 2020)

CONTO DEL BILANCIO - RIEPILOGO GENERALE DELLE SPESE PER MISSIONI

MISSIONE, PROGRAMMA, TITOLO	DENOMINAZIONE	RESIDUI PASSIVI AL 1/1/2020 (RS)		PAGAMENTI IN C/RESIDUI (PR)		RIACCERTAMENTI RESIDUI (R)		RESIDUI PASSIVI DA ESERCIZI PRECEDENTI (EP = RS-PR+R)	
		PREVISIONI DEFINITIVE DI COMPETENZA (CP)		PAGAMENTI IN C/COMPETENZA (PC)		IMPEGNI (I)		RESIDUI PASSIVI DA ESERCIZI DI COMPETENZA (EC = I-PC)	
		PREVISIONI DEFINITIVE DI CASSA (CS)		TOTALE PAGAMENTI (TP = PR+PC)		FONDO PLURIENNALE VINCOLATO (FPV)		TOTALE RESIDUI PASSIVI DA RIPORTARE (TR = EP+EC)	
	<i>TOTALE MISSIONI</i>	RS	88.869.626,22	PR	2.648.821,03	R	-7.057,63	EP	86.213.747,56
		CP	66.949.446,87	PC	12.915.894,92	I	64.483.441,30	EC	51.567.546,38
		CS	155.818.773,09	TP	15.564.715,95	FPV	0,00	TR	137.781.293,94
	<i>TOTALE GENERALE DELLE SPESE</i>	RS	88.869.626,22	PR	2.648.821,03	R	-7.057,63	EP	86.213.747,56
		CP	66.949.446,87	PC	12.915.894,92	I	64.483.441,30	EC	51.567.546,38
		CS	155.818.773,09	TP	15.564.715,95	FPV	0,00	TR	137.781.293,94

26/05/2021



ERSI ABRUZZO
(Esercizio 2020)

CONTO DEL BILANCIO - RIEPILOGO GENERALE DELLE SPESE

TITOLO	DENOMINAZIONE	RESIDUI PASSIVI AL 1/1/2020 (RS)		PAGAMENTI IN C/RESIDUI (PR)		RIACCERTAMENTI RESIDUI (R)		RESIDUI PASSIVI DA ESERCIZI PRECEDENTI (EP = RS-PR+R)	
		PREVISIONI DEFINITIVE DI COMPETENZA (CP)		PAGAMENTI IN C/COMPETENZA (PC)		IMPEGNI (I)		RESIDUI PASSIVI DA ESERCIZI DI COMPETENZA (EC = I-PC)	
		PREVISIONI DEFINITIVE DI CASSA (CS)		TOTALE PAGAMENTI (TP = PR+PC)		FONDO PLURIENNALE VINCOLATO (FPV)		TOTALE RESIDUI PASSIVI DA RIPORTARE (TR = EP+EC)	
<i>DISAVANZO DI AMMINISTRAZIONE</i>		CP	0,00						
TITOLO 1	<i>Spese correnti</i>	RS	132.385,06	PR	23.754,18	R	-7.057,62	EP	101.573,26
		CP	2.112.454,62	PC	973.609,62	I	1.449.574,03	ECP	682.880,59
		CS	2.244.539,68	TP	997.363,80	FPV	0,00	TR	577.537,67
TITOLO 2	<i>Spese in conto capitale</i>	RS	88.737.241,16	PR	2.625.066,85	R	-0,01	EP	86.112.174,30
		CP	62.129.093,64	PC	11.037.511,67	I	62.129.093,64	ECP	0,00
		CS	150.866.334,80	TP	13.662.578,52	FPV	0,00	TR	137.203.756,27
TITOLO 3	<i>Spese per incremento di attività finanziarie</i>	RS	0,00	PR	0,00	R	0,00	EP	0,00
		CP	0,00	PC	0,00	I	0,00	ECP	0,00
		CS	0,00	TP	0,00	FPV	0,00	TR	0,00
TITOLO 4	<i>Rimborso prestiti</i>	RS	0,00	PR	0,00	R	0,00	EP	0,00
		CP	815.283,56	PC	669.927,00	I	669.927,00	ECP	145.356,56
		CS	815.283,56	TP	669.927,00	FPV	0,00	TR	0,00
TITOLO 5	<i>Chiusura Anticipazioni ricevute da Istituto tesoriere/cassiere</i>	RS	0,00	PR	0,00	R	0,00	EP	0,00
		CP	707.115,05	PC	0,00	I	0,00	ECP	707.115,05
		CS	707.115,05	TP	0,00	FPV	0,00	TR	0,00
TITOLO 7	<i>Spese per conto terzi e partite di giro</i>	RS	0,00	PR	0,00	R	0,00	EP	0,00
		CP	1.185.500,00	PC	234.846,63	I	234.846,63	ECP	950.653,37
		CS	1.185.500,00	TP	234.846,63	FPV	0,00	TR	0,00
TOTALE TITOLI		RS	88.869.626,22	PR	2.648.821,03	R	-7.057,63	EP	86.213.747,56
		CP	66.949.446,87	PC	12.915.894,92	I	64.483.441,30	ECP	2.466.005,57
		CS	155.818.773,09	TP	15.564.715,95	FPV	0,00	TR	137.781.293,94
TOTALE GENERALE DELLE SPESE		RS	88.869.626,22	PR	2.648.821,03	R	-7.057,63	EP	86.213.747,56
		CP	66.949.446,87	PC	12.915.894,92	I	64.483.441,30	ECP	2.466.005,57
		CS	155.818.773,09	TP	15.564.715,95	FPV	0,00	TR	137.781.293,94

QUADRO GENERALE RIASSUNTIVO

ENTRATE	ACCERTAMENTI	INCASSI	SPESE	IMPEGNI	PAGAMENTI
Fondo di cassa all'inizio dell'esercizio		1.752.361,60			
Utilizzo avanzo di amministrazione di cui Utilizzo Fondo anticipazioni di liquidità	0,00 0,00		Disavanzo di amministrazione	0,00	
Fondo pluriennale vincolato di parte corrente	0,00				
Fondo pluriennale vincolato in c/capitale di cui Fondo pluriennale vincolato in c/capitale finanziato da debito	0,00 0,00				
Fondo pluriennale vincolato per incremento di attività finanziarie	0,00				
Titolo 1 - Entrate correnti di natura tributaria	0,00	0,00	Titolo 1 - Spese correnti	1.449.574,03	997.363,60
Titolo 2 - Trasferimenti correnti	3.336.388,50	3.336.388,50	Fondo pluriennale vincolato di parte corrente	0,00	
Titolo 3 - Entrate extratributarie	21.585,41	21.585,41			
Titolo 4 - Entrate in conto capitale	61.248.185,44	13.642.600,81	Titolo 2 - Spese in conto capitale	62.129.093,64	13.662.578,52
Titolo 5 - Entrate da riduzione di attività finanziarie	0,00	0,00	Fondo pluriennale vincolato in c/capitale di cui Fondo pluriennale vincolato in c/capitale finanziato da debito	0,00 0,00	
Totale entrate finali.....	64.606.159,35	17.000.574,72	Titolo 3 - Spese per incremento di attività finanziarie	0,00	0,00
			Fondo pluriennale vincolato per attività finanziarie	0,00	
Titolo 6 - Accensione di prestiti	175.560,41	0,00	Totale spese finali.....	63.578.667,67	14.639.942,32
Titolo 7 - Anticipazioni da istituto tesoriere/cassiere	0,00	0,00	Titolo 4 - Rimborsio di prestiti	669.927,00	669.927,00
Titolo 9 - Entrate per conto di terzi e partite di giro	234.846,63	232.846,63	Fondo anticipazioni di liquidità	0,00	
Totale entrate dell'esercizio	65.016.566,39	17.233.421,35	Titolo 5 - Chiusura Anticipazioni da istituto	0,00	0,00
			Titolo 7 - Spese per conto di terzi e partite di giro	234.846,63	234.846,63
TOTALE COMPLESSIVO ENTRATE	65.016.566,39	18.985.782,95	Totale spese dell'esercizio	64.483.441,30	15.564.715,95
DISAVANZO DELL'ESERCIZIO	0,00		TOTALE COMPLESSIVO SPESE	64.483.441,30	15.564.715,95
			AVANZO DI COMPETENZA/FONDO DI CASSA	533.125,09	3.421.067,00
TOTALE A PAREGGIO	65.016.566,39	18.985.782,95	TOTALE A PAREGGIO	65.016.566,39	18.985.782,95

GESTIONE DEL BILANCIO

a) Avanzo di competenza (+) / Disavanzo di competenza (-)	533.125,09
b) Risorse accantonate stanziata nel bilancio dell'esercizio	0,00
c) Risorse vincolate nel bilancio	237.416,13
d) Equilibrio di bilancio (d=a-b-c)	295.708,96

GESTIONE DEGLI ACCANTONAMENTI IN SEDE DI RENDICONTO

d) Equilibrio di bilancio (d=a-b-c)	295.708,96
e) Variazione accantonamenti effettuata in sede di rendiconto	45.000,00
f) Equilibrio complessivo (f=d-e)	250.708,96

VERIFICA EQUILIBRI

EQUILIBRIO ECONOMICO - FINANZIARIO		COMPETENZA (ACCERTAMENTI E IMPEGNI IMPUTATI AL 2020)
A) Fondo pluriennale vincolato per spese correnti iscritto in entrata	(+)	0,00
AA) Recupero disavanzo di amministrazione da esercizio precedente	(-)	0,00
B) Entrate titolo 1.00 - 2.00 - 3.00 <i>di cui per estinzione anticipata di prestiti</i>	(+)	3.357.973,91 0,00
C) Entrate Titolo 4.02.06 - Contributo agli investimenti direttamente destinati al rimborso dei prestiti da amministrazioni pubbliche	(+)	0,00
D) Spese Titolo 1.00 - Spese correnti	(-)	1.449.574,03
D1) Fondo pluriennale vincolato di parte corrente (di spesa)	(-)	0,00
E) Spese Titolo 2.04 - Altri trasferimenti in conto capitale	(-)	0,00
E1) Fondo pluriennale vincolato di spesa - titolo 2.04 - Altri trasferimenti in conto capitale	(-)	0,00
F1) Spese Titolo 4.00 - Quote di capitale amm.to dei mutui e prestiti obbligazionari <i>- di cui per estinzione anticipata di prestiti</i>	(-)	669.927,00 0,00
F2) Fondo anticipazioni di liquidità	(-)	0,00
G) Somma finite (G=A-AA+B+C-D1-E-E1-F1-F2)		1.238.472,88
ALTRE POSTE DIFFERENZIALI, PER ECCEZIONI PREVISTE DA NORME DI LEGGE E DAI PRINCIPI CONTABILI, CHE HANNO EFFETTO SULL'EQUILIBRIO EX ARTICOLO 162, COMMA 6, DEL TESTO UNICO DELLE LEGGI SULL'ORDINAMENTO DEGLI ENTI LOCALI		
H) Utilizzo avanzo di amministrazione per spese correnti e per rimborso prestiti <i>di cui per estinzione anticipata di prestiti</i>	(+)	0,00 0,00
I) Entrate di parte capitale destinate a spese correnti in base a specifiche disposizioni di legge o dei principi contabili <i>di cui per estinzione anticipata di prestiti</i>	(+)	0,00 0,00
L) Entrate di parte corrente destinate a spese di investimento in base a specifiche disposizioni di legge o dei principi contabili	(-)	705.347,79
M) Entrate da accensione di prestiti destinate a estinzione anticipata dei prestiti	(+)	0,00
O1) RISULTATO DI COMPETENZA DI PARTE CORRENTE (O1 = G+H+L+M)		533.125,09
-Risorse accantonate di parte corrente stanziate nel bilancio di esercizio	(-)	0,00
-Risorse vincolate di parte corrente nel bilancio	(-)	237.416,13
O2) EQUILIBRIO DI BILANCIO DI PARTE CORRENTE		295.708,96
-Variazione accantonamenti di parte corrente effettuata in sede di rendiconto (+)/(-)	(-)	45.000,00
O3) EQUILIBRIO COMPLESSIVO DI PARTE CORRENTE		250.708,96

VERIFICA EQUILIBRI

EQUILIBRIO ECONOMICO - FINANZIARIO		COMPETENZA (ACCERTAMENTI E IMPEGNI IMPUTATI AL 2020)
P) Utilizzo avanzo di amministrazione per spese di investimento	(+)	0,00
Q) Fondo pluriennale vincolato per spese in conto capitale iscritto in entrata	(+)	0,00
R) Entrate Titolo 4.00 - 5.00 - 6.00	(+)	61.423.745,85
C) Entrate Titolo 4.02.06 - Contributo agli investimenti direttamente destinati al rimborso dei prestiti da amministrazioni pubbliche	(-)	0,00
I) Entrate di parte capitale destinate a spese correnti in base a specifiche disposizioni di legge o dei principi contabili	(-)	0,00
S1) Entrate Titolo 5.02 per Riscossioni crediti di breve termine	(-)	0,00
S2) Entrate Titolo 5.03 per Riscossione crediti di medio-lungo termine	(-)	0,00
T) Entrate Titolo 5.04 relative a Altre entrate per riduzioni di attività finanziaria	(-)	0,00
L) Entrate di parte corrente destinate a spese di investimento in base a specifiche disposizioni di legge o dei principi contabili	(+)	705.347,79
M) Entrate da accensione di prestiti destinate a estinzione anticipata dei prestiti	(-)	0,00
U) Spese Titolo 2.00 - Spese in conto capitale	(-)	62.129.093,64
U1) Fondo pluriennale vincolato in c/capitale (di spesa)	(-)	0,00
V) Spese Titolo 3.01 per Acquisizioni di attività finanziarie	(-)	0,00
E) Spese Titolo 2.04 - Altri trasferimenti in conto capitale	(+)	0,00
E1) Fondo pluriennale vincolato di spesa - titolo 2.04 - Altri trasferimenti in conto capitale	(+)	0,00
Z1) RISULTATO DI COMPETENZA IN C/CAPITALE (Z1) = P+Q+R-C-I-S1-S2-T+L-M-U1-V+E1)		0,00
-Risorse accantonate in c/capitale stanziare nel bilancio di esercizio	(-)	0,00
-Risorse vincolate in c/capitale nel bilancio	(-)	0,00
Z/2) EQUILIBRIO DI BILANCIO IN C/CAPITALE		0,00
-Variazione accantonamenti in c/capitale effettuata in sede di rendiconto (+)/(-)	(-)	0,00
Z/3) EQUILIBRIO COMPLESSIVO IN C/CAPITALE		0,00



ERSI ABRUZZO
(Esercizio 2020)

26/05/2021

VERIFICA EQUILIBRI

EQUILIBRIO ECONOMICO - FINANZIARIO		COMPETENZA (ACCERTAMENTI E IMPEGNI IMPUTATI AL 2020)
S1) Entrate Titolo 5.02 per Riscossione crediti di breve termine	(+)	0,00
S2) Entrate Titolo 5.03 per Riscossione crediti di medio-lungo termine	(+)	0,00
T) Entrate Titolo 5.04 relative a Altre entrate per riduzioni di attività finanziaria	(+)	0,00
X1) Spese Titolo 3.02 per Concessioni crediti di breve termine	(-)	0,00
X2) Spese Titolo 3.03 per Concessioni crediti di medio-lungo termine	(-)	0,00
Y) Spese Titolo 3.04 per Altre spese per incremento di attività finanziarie	(-)	0,00
W/1) RISULTATO DI COMPETENZA (W/1 = O1+Z1+S1+S2+T-X1-X2-Y)		533.125,09
Risorse accantonate stanziare nel bilancio di esercizio	(-)	0,00
Risorse vincolate nel bilancio	(-)	237.416,13
W/2) EQUILIBRIO DI BILANCIO		295.708,96
Variazione accantonamenti effettuata in sede di rendiconto	(-)	45.000,00
W/3) EQUILIBRIO COMPLESSIVO		250.708,96

Saldo corrente ai fini della copertura degli investimenti pluriennali:

O1) Risultato di competenza di parte corrente		533.125,09
Utilizzo ris. di amm. per il finanziamento di spese correnti e per il rimborso dei prestiti al netto del fondo anticipazione liquidità (H)	(-)	0,00
Entrate non ricorrenti che non hanno dato copertura a impegni	(-)	0,00
- Risorse accantonate di parte corrente stanziare nel bilancio di esercizio	(-)	0,00
- Variazione accantonamenti di parte corrente effettuata in sede di rendiconto (+)/(-)	(-)	45.000,00
- Risorse vincolate di parte corrente nel bilancio	(-)	237.416,13
Equilibrio di parte corrente ai fini della copertura degli investimenti pluriennali		250.708,96

PROSPETTO DIMOSTRATIVO DEL RISULTATO DI AMMINISTRAZIONE

		GESTIONE		
		RESIDUI	COMPETENZA	TOTALE
Fondo cassa al 1° gennaio				1.752.361,60
RISCOSSIONI	(+)	2.523.960,60	14.709.460,75	17.233.421,35
PAGAMENTI	(-)	2.648.821,03	12.915.894,92	15.564.715,95
SALDO DI CASSA AL 31 DICEMBRE	=			3.421.067,00
PAGAMENTI per azioni esecutive non regolarizzate al 31 dicembre	(-)			0,00
FONDO DI CASSA AL 31 DICEMBRE	(=)			3.421.067,00
RESIDUI ATTIVI	(+)	84.638.226,28	50.307.105,64	134.945.331,92
<i>di cui derivanti da accertamenti di tributi effettuati sulla base della stima del dipartimento delle finanze</i>				
RESIDUI PASSIVI	(-)	86.213.747,56	51.567.546,38	137.781.293,94
FONDO PLURIENNALE VINCOLATO PER SPESE CORRENTI	(-)			0,00
FONDO PLURIENNALE VINCOLATO PER SPESE IN CONTO CAPITALE	(-)			0,00
RISULTATO DI AMMINISTRAZIONE AL 31 DICEMBRE 2020 (A)	(=)			585.104,98

Composizione del risultato di amministrazione al 31 dicembre 2020

Parte accantonata			
Fondo crediti di dubbia esigibilità al 31/12/2020		15.000,00	
Fondo anticipazioni liquidità		0,00	
Fondo perdite società partecipate		0,00	
Fondo contezioso		30.000,00	
Altri accantonamenti		0,00	
Parte vincolata		45.000,00	
Vincoli derivanti da leggi e dai principi contabili		0,00	
Vincoli derivanti da trasferimenti		0,00	
Vincoli derivanti dalla contrazione di mutui		0,00	
Vincoli formalmente attribuiti dall'ente		0,00	
Altri vincoli da specificare		237.416,13	
Parte destinata agli investimenti		Totale parte vincolata (C)	237.416,13
		Totale parte accantonata (B)	45.000,00
		Totale parte destinata agli investimenti (D)	232.688,85
		Totale parte disponibile (E = A - B - C - D)	70.000,00

COMPOSIZIONE DELL'ACCANTONAMENTO AL FONDO CREDITI DI DUBBIA ESIGIBILITA' E AL FONDO SVALUTAZIONE CREDITI

TIPOLOGIA	DENOMINAZIONE	RESIDUI ATTIVI FORMATI (a)	RESIDUI ATTIVI DEGLI ESERCIZI PRECEDENTI (b)	TOTALE ATTIVI (c) = (a) + (b)	IMPORTO MINIMO DEL FONDO (d)	FONDO CREDITI DI DUBBIA ESIGIBILITA' (e)	% di accantonamento al fondo crediti di dubbia esigibilità (f) = (e) / (c)
1010100	Tipologia 101: Imposte, tasse e proventi assimilati di cui accentrati per cassa sulla base del principio contabile 3.7	0,00	0,00	0,00			
1010400	Tipologia 104: Compartecipazioni di tributi	0,00	0,00	0,00	0,00	0,00	0,00 %
1030100	Tipologia 301: Fondi perequativi da Amministrazioni Centrali	0,00	0,00	0,00	0,00	0,00	0,00 %
1030200	Tipologia 302: Fondi perequativi dalla Regione o Provincia autonoma	0,00	0,00	0,00	0,00	0,00	0,00 %
1000000	TOTALE TITOLO 1	0,00	0,00	0,00	0,00	0,00	0,00 %
2010100	Tipologia 101: Trasferimenti correnti da Amministrazioni pubbliche	0,00	0,00	0,00	0,00	0,00	0,00 %
2010200	Tipologia 102: Trasferimenti correnti da Famiglie	0,00	0,00	0,00	0,00	0,00	0,00 %
2010300	Tipologia 103: Trasferimenti correnti da Imprese	0,00	154.342,00	154.342,00	15.000,00	15.000,00	9,72 %
2010400	Tipologia 104: Trasferimenti correnti da Istituzioni Sociali Private	0,00	0,00	0,00	0,00	0,00	0,00 %
2010500	Tipologia 105: Trasferimenti correnti dalla UE e dal Resto del Mondo Trasferimenti correnti dell'Unione Europea Trasferimenti correnti dal Resto del Mondo	0,00	0,00	0,00	0,00	0,00	0,00 %
2000000	TOTALE TITOLO 2	0,00	154.342,00	154.342,00	15.000,00	15.000,00	9,72 %
3010000	Tipologia 100: Vendita di beni e servizi e proventi derivanti dalla gestione	0,00	0,00	0,00	0,00	0,00	0,00 %
3020000	Tipologia 200: Proventi derivanti dall'attività di controllo e repressione	0,00	0,00	0,00	0,00	0,00	0,00 %
3030000	Tipologia 300: Interessi attivi	0,00	0,00	0,00	0,00	0,00	0,00 %
3040000	Tipologia 400: Altre entrate da redditi da capitale	0,00	0,00	0,00	0,00	0,00	0,00 %
3050000	Tipologia 500: Rimborsi e altre entrate correnti	0,00	0,00	0,00	0,00	0,00	0,00 %
3000000	TOTALE TITOLO 3	0,00	0,00	0,00	0,00	0,00	0,00 %
4010000	Tipologia 100: Tributi in conto capitale	0,00	0,00	0,00	0,00	0,00	0,00 %
4020000	Tipologia 200: Contributi agli investimenti Contributi agli investimenti da amministrazioni pubbliche Contributi agli investimenti dall'Unione Europea e dal Resto del Mondo	0,00	0,00	0,00	0,00	0,00	0,00 %
4030000	Tipologia 300: Contributi agli investimenti al netto dei contributi da PA e Tipologia 300: Altri trasferimenti in conto capitale Altri trasferimenti in conto capitale da amministrazioni pubbliche Altri trasferimenti in conto capitale dall'Unione Europea e dal Resto del Mondo	48.929.545,23	84.483.884,28	133.413.429,51	0,00	0,00	0,00 %
4040000	Tipologia 400: Altre entrate da alienazione di beni materiali e immateriali	0,00	0,00	0,00	0,00	0,00	0,00 %
4050000	Tipologia 500: Altre entrate in conto capitale	1.200.000,00	0,00	1.200.000,00	0,00	0,00	0,00 %
4000000	TOTALE TITOLO 4	50.129.545,23	84.483.884,28	134.613.429,51	0,00	0,00	0,00 %
5010000	Tipologia 100: Alienazione di attività finanziaria	0,00	0,00	0,00	0,00	0,00	0,00 %
5020000	Tipologia 200: Riscossione crediti di breve termine	0,00	0,00	0,00	0,00	0,00	0,00 %
5030000	Tipologia 300: Riscossione crediti di medio-lungo termine	0,00	0,00	0,00	0,00	0,00	0,00 %
5040000	Tipologia 400: Altre entrate per riduzione di attività finanziarie	0,00	0,00	0,00	0,00	0,00	0,00 %
5000000	TOTALE TITOLO 5	0,00	0,00	0,00	0,00	0,00	0,00 %
	TOTALE GENERALE	50.129.545,23	84.638.226,28	134.767.771,51	15.000,00	15.000,00	0,01 %
	<i>DI CUI FONDO CREDITI DI DUBBIA ESIGIBILITA' IN C/CAPITALE</i>	50.129.545,23	84.483.884,28	134.613.429,51	0,00	0,00	0,00 %
	<i>DI CUI FONDO CREDITI DI DUBBIA ESIGIBILITA' DI PARTE CORRENTE</i>	0,00	154.342,00	154.342,00	15.000,00	15.000,00	9,72 %

COMPOSIZIONE FONDO SVALUTAZIONE CREDITI	TOTALE CREDITI	FONDO SVALUTAZIONE CREDITI
RESIDUI ATTIVI NEL CONTO DEL BILANCIO	134.767.771,51	15.000,00
CREDITI STRALCIATI DAL CONTO DEL BILANCIO	0,00	0,00
ACCERTAMENTI IMPUTATI AGLI ESERCIZI SUCCESSIVI AL 2020	0,00	0,00
TOTALE	134.767.771,51	15.000,00

**PROSPETTO DELLE ENTRATE DI BILANCIO PER TITOLI, TIPOLOGIE E CATEGORIE
ACCERTAMENTI**

TITOLO TIPOLOGIA CATEGORIA	DENOMINAZIONE	ACCERTAMENTI	di cui entrate accertate non ricorrenti	RISCOSSIONI IN C/COMPETENZA	RISCOSSIONI IN C/RESIDUI
	Entrate correnti di natura tributaria, contributiva e perequativa				
1010100	Tipologia 101: Imposte, tasse e proventi assimilati	0,00	0,00	0,00	0,00
1010103	Imposta sostitutiva dell'IRPEF e dell'imposta di registro e di bollo sulle locazioni di immobili per finalità abitative (cedolare secca)	0,00	0,00	0,00	0,00
1010106	Imposta municipale propria	0,00	0,00	0,00	0,00
1010108	Imposta comunale sugli immobili (ICI)	0,00	0,00	0,00	0,00
1010116	Addizionale comunale IRPEF	0,00	0,00	0,00	0,00
1010123	Imposta sulle assicurazioni	0,00	0,00	0,00	0,00
1010129	Accisa sul gasolio (scaduto il 31/12/2015)	0,00	0,00	0,00	0,00
1010139	Imposta sulle assicurazioni RC auto	0,00	0,00	0,00	0,00
1010140	Imposta di iscrizione al pubblico registro automobilistico (PRA)	0,00	0,00	0,00	0,00
1010141	Imposta di soggiorno	0,00	0,00	0,00	0,00
1010149	Tasse sulle concessioni comunali	0,00	0,00	0,00	0,00
1010150	Tassa di circolazione dei veicoli a motore (tassa automobilistica)	0,00	0,00	0,00	0,00
1010151	Tassa smaltimento rifiuti solidi urbani	0,00	0,00	0,00	0,00
1010152	Tassa occupazione spazi e aree pubbliche	0,00	0,00	0,00	0,00
1010153	Imposta comunale sulla pubblicità e diritto sulle pubbliche affissioni	0,00	0,00	0,00	0,00
1010154	Imposta municipale secondaria	0,00	0,00	0,00	0,00
1010160	Tributo per l'esercizio delle funzioni di tutela, protezione e igiene dell'ambiente	0,00	0,00	0,00	0,00
1010161	Tributo comunale sui rifiuti e sui servizi	0,00	0,00	0,00	0,00
1010164	Diritti mattatoi	0,00	0,00	0,00	0,00
1010165	Diritti degli Enti provinciali turismo	0,00	0,00	0,00	0,00
1010168	Addizionale regionale sui canoni per le utenze di acque pubbliche	0,00	0,00	0,00	0,00
1010170	Proventi del Casinò	0,00	0,00	0,00	0,00
1010176	Tassa sui servizi comunali (TAS) (scaduto il 31/12/2015)	0,00	0,00	0,00	0,00
1010177	Addizionale regionale sul gas naturale	0,00	0,00	0,00	0,00
1010195	Altre ritenute n.a.c.	0,00	0,00	0,00	0,00
1010196	Altre entrate su lotto, lotterie e altre attività di gioco n.a.c.	0,00	0,00	0,00	0,00
1010197	Altre accise n.a.c.	0,00	0,00	0,00	0,00
1010198	Altre imposte sostitutive n.a.c.	0,00	0,00	0,00	0,00
1010199	Altre imposte, tasse e proventi n.a.c.	0,00	0,00	0,00	0,00
1010300	Tipologia 103: Tributi devoluti e regolati alle autonomie speciali	0,00	0,00	0,00	0,00
1010303	Imposta sostitutiva dell'IRPEF e dell'imposta di registro e di bollo sulle locazioni di immobili per finalità abitative (cedolare secca)	0,00	0,00	0,00	0,00
1010304	Imposte sostitutive su risparmio gestito	0,00	0,00	0,00	0,00
1010305	Imposta sostitutiva in materia di conferimenti di aziende, fusioni e scissioni	0,00	0,00	0,00	0,00
1010307	Imposta municipale propria riservata all'erario	0,00	0,00	0,00	0,00
1010308	Imposta patrimoniale sul valore degli immobili situati all'estero	0,00	0,00	0,00	0,00
1010309	Imposta sulle riserve matematiche delle imprese di assicurazione	0,00	0,00	0,00	0,00
1010310	Imposta sul valore delle attività finanziarie detenute all'estero dalle persone fisiche residenti nel territorio dello stato	0,00	0,00	0,00	0,00
1010311	Imposta sulle plusvalenze da cessione di attività finanziarie	0,00	0,00	0,00	0,00
1010312	Imposta sulle plusvalenze da cessione di attività finanziarie	0,00	0,00	0,00	0,00
1010313	Imposta sostitutiva delle imposte sui redditi su plusvalenze da cessione a titolo oneroso di azioni e di altri rapporti partecipativi	0,00	0,00	0,00	0,00
1010314	Imposte su assicurazione vita	0,00	0,00	0,00	0,00
1010315	Imposta erariale sugli aeromobili privati	0,00	0,00	0,00	0,00
1010323	Imposta sulle assicurazioni	0,00	0,00	0,00	0,00
1010328	Accisa sulla benzina per autostrazione - non sanità	0,00	0,00	0,00	0,00
1010329	Accisa sul gasolio	0,00	0,00	0,00	0,00
1010330	Imposta sul gas naturale	0,00	0,00	0,00	0,00
1010338	Imposta sugli intrattenimenti	0,00	0,00	0,00	0,00
1010345	Tassa sulle concessioni governative	0,00	0,00	0,00	0,00
1010350	Tassa di circolazione dei veicoli a motore (tassa automobilistica)	0,00	0,00	0,00	0,00
1010356	Tassa sulle emissioni di anidride solforosa	0,00	0,00	0,00	0,00
1010358	Canone radiotelevisivo	0,00	0,00	0,00	0,00
1010362	Diritti catastali	0,00	0,00	0,00	0,00
1010371	Proventi della vendita di denaranti e contrassegni di Stato	0,00	0,00	0,00	0,00
1010372	Proventi vari dei Monopoli di Stato	0,00	0,00	0,00	0,00
1010374	Imposte sulle successioni e donazioni	0,00	0,00	0,00	0,00
1010395	Altre accise n.a.c.	0,00	0,00	0,00	0,00
1010396	Altre entrate su lotto, lotterie e altre attività di gioco n.a.c.	0,00	0,00	0,00	0,00
1010397	Altre ritenute n.a.c.	0,00	0,00	0,00	0,00
1010400	Tipologia 104: Compartecipazioni di tributi	0,00	0,00	0,00	0,00
1010405	Compartecipazione IVA ai Comuni	0,00	0,00	0,00	0,00
1010406	Compartecipazione IRPEF ai Comuni	0,00	0,00	0,00	0,00
1010407	Compartecipazione IRPEF alle Province	0,00	0,00	0,00	0,00
1010408	Tributo provinciale depositato in discarica dei rifiuti solidi	0,00	0,00	0,00	0,00
1010409	Compartecipazioni accise benzina e gasolio destinate ad alimentare il Fondo Nazionale Trasporti di cui all'art.16 bis del DL 95/2012	0,00	0,00	0,00	0,00
1010496	Altre partecipazioni alle province	0,00	0,00	0,00	0,00
1010499	Altre compartecipazioni ai comuni	0,00	0,00	0,00	0,00
1030100	Tipologia 301: Fondi perequativi da Amministrazioni Centrali	0,00	0,00	0,00	0,00

PROSPETTO DELLE ENTRATE DI BILANCIO PER TITOLI, TIPOLOGIE E CATEGORIE
ACCERTAMENTI

TITOLO TIPOLOGIA CATEGORIA	DENOMINAZIONE	ACCERTAMENTI	di cui entrate accertate non ricorrenti	RISCOSSIONI IN C/COMPETENZA	RISCOSSIONI IN C/RESIDUI
	Entrate correnti di natura tributaria, contributiva e perequativa				
1030100	Tipologia 301: Fondi perequativi da Amministrazioni Centrali	0,00	0,00	0,00	0,00
1030101	Fondi perequativi dallo Stato	0,00	0,00	0,00	0,00
1030200	Tipologia 302: Fondi perequativi dalla Regione o Provincia autonoma (solo per Enti locali)	0,00	0,00	0,00	0,00
1030201	Fondi perequativi dalla Regione o Provincia autonoma	0,00	0,00	0,00	0,00
1000000	TOTALE TITOLO 1	0,00	0,00	0,00	0,00
	Trasferimenti correnti				
2010100	Tipologia 101: Trasferimenti correnti da Amministrazioni pubbliche	0,00	0,00	0,00	0,00
2010101	Trasferimenti correnti da Amministrazioni CENTRALI	0,00	0,00	0,00	0,00
2010102	Trasferimenti correnti da Amministrazioni LOCALI	0,00	0,00	0,00	0,00
2010103	Trasferimenti correnti da ENTI DI PREVIDENZA	0,00	0,00	0,00	0,00
2010104	Trasferimenti correnti da organismi interni e/o unità locali della amministrazione	0,00	0,00	0,00	0,00
2010200	Tipologia 102: Trasferimenti correnti da Famiglie	0,00	0,00	0,00	0,00
2010201	Trasferimenti correnti da Famiglie	0,00	0,00	0,00	0,00
2010300	Tipologia 103: Trasferimenti correnti da imprese	3.336.388,50	0,00	3.336.388,50	0,00
2010301	Sponsorizzazioni da imprese	0,00	0,00	0,00	0,00
2010302	Altri trasferimenti correnti da imprese	3.336.388,50	0,00	3.336.388,50	0,00
2010400	Tipologia 104: Trasferimenti correnti da Istituzioni Sociali Private	0,00	0,00	0,00	0,00
2010401	Trasferimenti correnti da Istituzioni Sociali Private	0,00	0,00	0,00	0,00
2010500	Tipologia 105: Trasferimenti correnti dalla UE e dal Resto del Mondo	0,00	0,00	0,00	0,00
2010501	Trasferimenti correnti dall'Unione Europea	0,00	0,00	0,00	0,00
2010502	Trasferimenti correnti dal Resto del Mondo	0,00	0,00	0,00	0,00
2000000	TOTALE TITOLO 2	3.336.388,50	0,00	3.336.388,50	0,00
	Entrate extratributarie				
3010000	Tipologia 100: Vendita di beni e servizi e proventi derivanti dalla gestione dei beni	0,00	0,00	0,00	0,00
3010100	Vendita di beni	0,00	0,00	0,00	0,00
3010200	Entrate dalla vendita e dall'erogazione di servizi	0,00	0,00	0,00	0,00
3010300	Proventi derivanti dalla gestione dei beni	0,00	0,00	0,00	0,00
3020000	Tipologia 200: Proventi derivanti dall'attività di controllo e repressione delle irregolarità e degli illeciti	0,00	0,00	0,00	0,00
3020100	Entrate da amministrazioni pubbliche derivanti dall'attività di controllo e repressione delle irregolarità e degli illeciti	0,00	0,00	0,00	0,00
3020200	Entrate da famiglie derivanti dall'attività di controllo e repressione delle irregolarità e degli illeciti	0,00	0,00	0,00	0,00
3020300	Entrate da imprese derivanti dall'attività di controllo e repressione delle irregolarità e degli illeciti	0,00	0,00	0,00	0,00
3020400	Entrate da Istituzioni Sociali Private derivanti dall'attività di controllo e repressione delle irregolarità e degli illeciti	0,00	0,00	0,00	0,00
3030000	Tipologia 300: Interessi attivi	2.581,73	0,00	2.581,73	0,00
3030100	Interessi attivi da titoli e finanziamenti a breve termine	0,00	0,00	0,00	0,00
3030200	Interessi attivi da titoli e finanziamenti a medio - lungo termine	0,00	0,00	0,00	0,00
3030300	Altri interessi attivi	2.581,73	0,00	2.581,73	0,00
3040000	Tipologia 400: Altre entrate da redditi da capitale	0,00	0,00	0,00	0,00
3040100	Rendimenti da fondi di investimento	0,00	0,00	0,00	0,00
3040200	Entrate derivanti dalla distribuzione di dividendi	0,00	0,00	0,00	0,00
3040300	Entrate derivanti dalla distribuzione di utili e avanzi	0,00	0,00	0,00	0,00
3049900	Altre entrate da redditi da capitale	0,00	0,00	0,00	0,00
3050000	Tipologia 500: Rimborsi e altre entrate correnti	19.003,68	0,00	19.003,68	0,00
3050100	Indennizzi di assicurazione	0,00	0,00	0,00	0,00
3050200	Rimborsi in entrata	0,00	0,00	0,00	0,00
3059900	Altre entrate correnti n.a.c.	19.003,68	0,00	19.003,68	0,00
3000000	TOTALE TITOLO 3	21.585,41	0,00	21.585,41	0,00

**PROSPETTO DELLE ENTRATE DI BILANCIO PER TITOLI, TIPOLOGIE E CATEGORIE
ACCERTAMENTI**

TITOLO TIPOLOGIA CATEGORIA	DENOMINAZIONE	ACCERTAMENTI	di cui entrate accertate non ricorrenti	RISCOSSIONI IN C/COMPETENZA	RISCOSSIONI IN C/RESIDUI
	Entrate in conto capitale				
4010000	Tipologia 100: Tributi in conto capitale	0,00	0,00	0,00	0,00
4010100	Imposte da sanatorie e condoni	0,00	0,00	0,00	0,00
4010200	Altre imposte in conto capitale	0,00	0,00	0,00	0,00
4020000	Tipologia 200: Contributi agli investimenti	0,00	0,00	0,00	0,00
4020100	Contributi agli investimenti da amministrazioni pubbliche	0,00	0,00	0,00	0,00
4020200	Contributi agli investimenti da Famiglie	0,00	0,00	0,00	0,00
4020300	Contributi agli investimenti da Imprese	0,00	0,00	0,00	0,00
4020400	Contributi agli investimenti da Istituzioni Sociali Private	0,00	0,00	0,00	0,00
4020500	Contributi agli investimenti dall'Unione Europea e dal Resto del Mondo	0,00	0,00	0,00	0,00
4020600	Contributi agli investimenti direttamente destinati al rimborso di prestiti da amministrazioni pubbliche	0,00	0,00	0,00	0,00
4030000	Tipologia 300: Altri trasferimenti in conto capitale	60.048.185,44	0,00	11.118.640,21	2.523.960,60
4030100	Trasferimenti in conto capitale per assunzione di debiti dell'amministrazione e da parte di amministrazioni pubbliche	0,00	0,00	0,00	0,00
4030200	Trasferimenti in conto capitale per assunzione di debiti dell'amministrazione e da parte di Imprese	0,00	0,00	0,00	0,00
4030300	Trasferimenti in conto capitale per assunzione di debiti dell'amministrazione e da parte dell'Unione Europea e del Resto del Mondo	0,00	0,00	0,00	0,00
4030400	Trasferimenti in conto capitale da parte di amministrazioni pubbliche per cancellazione di debiti dell'amministrazione	0,00	0,00	0,00	0,00
4030500	Trasferimenti in conto capitale da parte di Imprese per cancellazione di debiti dell'amministrazione	0,00	0,00	0,00	0,00
4030600	Trasferimenti in conto capitale da parte dell'Unione Europea e Resto del Mondo per cancellazione di debiti dell'amministrazione	0,00	0,00	0,00	0,00
4030700	Trasferimenti in conto capitale per ripiano disavanzi pregressi da amministrazioni pubbliche	0,00	0,00	0,00	0,00
4030800	Trasferimenti in conto capitale per ripiano disavanzi pregressi da Imprese	0,00	0,00	0,00	0,00
4030900	Trasferimenti in conto capitale per ripiano disavanzi pregressi dall'Unione Europea e dal Resto del Mondo	0,00	0,00	0,00	0,00
4031000	Altri trasferimenti in conto capitale da amministrazioni pubbliche	60.048.185,44	0,00	11.118.640,21	2.523.960,60
4031100	Altri trasferimenti in conto capitale da Famiglie	0,00	0,00	0,00	0,00
4031200	Altri trasferimenti in conto capitale da Imprese	0,00	0,00	0,00	0,00
4031300	Altri trasferimenti in conto capitale da Istituzioni Sociali Private	0,00	0,00	0,00	0,00
4031400	Altri trasferimenti in conto capitale dall'Unione Europea e dal Resto del Mondo	0,00	0,00	0,00	0,00
4040000	Tipologia 400: Entrate da alienazione di beni materiali e immateriali	0,00	0,00	0,00	0,00
4040100	Alienazione di beni materiali	0,00	0,00	0,00	0,00
4040200	Cessione di Terreni e di beni materiali non prodotti	0,00	0,00	0,00	0,00
4040300	Alienazione di beni immateriali	0,00	0,00	0,00	0,00
4050000	Tipologia 500: Altre entrate in conto capitale	1.200.000,00	0,00	0,00	0,00
4050100	Permessi di costruire	0,00	0,00	0,00	0,00
4050200	Entrate derivanti da conferimento immobili a fondi immobiliari	0,00	0,00	0,00	0,00
4050300	Entrate in conto capitale dovute a rimborsi, recuperi e restituzioni di somme non dovute o incassate in eccesso	0,00	0,00	0,00	0,00
4050400	Altre entrate in conto capitale n.a.c.	1.200.000,00	0,00	0,00	0,00
4000000	TOTALE TITOLO 4	61.248.185,44	0,00	11.118.640,21	2.523.960,60

**PROSPETTO DELLE ENTRATE DI BILANCIO PER TITOLI, TIPOLOGIE E CATEGORIE
ACCERTAMENTI**

TITOLO TIPOLOGIA CATEGORIA	DENOMINAZIONE	ACCERTAMENTI	di cui entrate accertate non ricorrenti	RISCOSSIONI IN C/COMPETENZA	RISCOSSIONI IN C/RESIDUI
	Entrate da riduzione di attività finanziarie				
5010000	Tipologia 100: Alienazione di attività finanziarie	0,00	0,00	0,00	0,00
5010100	Alienazione di partecipazioni	0,00	0,00	0,00	0,00
5010200	Alienazione di quote di fondi comuni di investimento	0,00	0,00	0,00	0,00
5010300	Alienazione di titoli obbligazionari a breve termine	0,00	0,00	0,00	0,00
5010400	Alienazione di titoli obbligazionari a medio-lungo termine	0,00	0,00	0,00	0,00
5020000	Tipologia 200: Riscossione crediti di breve termine	0,00	0,00	0,00	0,00
5020100	Riscossione crediti di breve termine a tasso agevolato da Amministrazioni Pubbliche	0,00	0,00	0,00	0,00
5020200	Riscossione crediti di breve termine a tasso agevolato da Famiglie	0,00	0,00	0,00	0,00
5020300	Riscossione crediti di breve termine a tasso agevolato da Imprese	0,00	0,00	0,00	0,00
5020400	Riscossione crediti di breve termine a tasso agevolato da Istituzioni Sociali Private	0,00	0,00	0,00	0,00
5020500	Riscossione crediti di breve termine a tasso agevolato dall'Unione Europea e dal Resto del Mondo	0,00	0,00	0,00	0,00
5020600	Riscossione crediti di breve termine a tasso non agevolato da Amministrazioni Pubbliche	0,00	0,00	0,00	0,00
5020700	Riscossione crediti di breve termine a tasso non agevolato da Famiglie	0,00	0,00	0,00	0,00
5020800	Riscossione crediti di breve termine a tasso non agevolato da Imprese	0,00	0,00	0,00	0,00
5020900	Riscossione crediti di breve termine a tasso non agevolato da Istituzioni Sociali Private	0,00	0,00	0,00	0,00
5021000	Riscossione crediti di breve termine a tasso non agevolato dall'Unione Europea e dal Resto del Mondo	0,00	0,00	0,00	0,00
5030000	Tipologia 300: Riscossione crediti di medio-lungo termine	0,00	0,00	0,00	0,00
5030100	Riscossione crediti di medio-lungo termine a tasso agevolato da Amministrazioni Pubbliche	0,00	0,00	0,00	0,00
5030200	Riscossione crediti di medio-lungo termine a tasso agevolato da Famiglie	0,00	0,00	0,00	0,00
5030300	Riscossione crediti di medio-lungo termine a tasso agevolato da Imprese	0,00	0,00	0,00	0,00
5030400	Riscossione crediti di medio-lungo termine a tasso agevolato da Istituzioni Sociali Private	0,00	0,00	0,00	0,00
5030500	Riscossione crediti di medio-lungo termine a tasso agevolato dall'Unione Europea e dal Resto del Mondo	0,00	0,00	0,00	0,00
5030600	Riscossione crediti di medio-lungo termine a tasso non agevolato da Amministrazioni Pubbliche	0,00	0,00	0,00	0,00
5030700	Riscossione crediti di medio-lungo termine a tasso non agevolato da Famiglie	0,00	0,00	0,00	0,00
5030800	Riscossione crediti di medio-lungo termine a tasso non agevolato da Imprese	0,00	0,00	0,00	0,00
5030900	Riscossione crediti di medio-lungo termine a tasso non agevolato da Istituzioni Sociali Private	0,00	0,00	0,00	0,00
5031000	Riscossione crediti di medio-lungo termine a tasso non agevolato dall'Unione Europea e dal Resto del Mondo	0,00	0,00	0,00	0,00
5031100	Riscossione crediti sorti a seguito di escussione di garanzie in favore di Amministrazioni Pubbliche (scaduto il 31/12/2015)	0,00	0,00	0,00	0,00
5031200	Riscossione crediti sorti a seguito di escussione di garanzie in favore di Famiglie (scaduto il 31/12/2015)	0,00	0,00	0,00	0,00
5031300	Riscossione crediti sorti a seguito di escussione di garanzie in favore di Imprese (scaduto il 31/12/2015)	0,00	0,00	0,00	0,00
5031400	Riscossione crediti sorti a seguito di escussione di garanzie in favore di Istituzioni Sociali Private (scaduto il 31/12/2015)	0,00	0,00	0,00	0,00
5031500	Riscossione crediti sorti a seguito di escussione di garanzie in favore dell'Unione Europea e del Resto del Mondo (scaduto il 31/12/2015)	0,00	0,00	0,00	0,00
5040000	Tipologia 400: Altre entrate per riduzione di attività finanziarie	0,00	0,00	0,00	0,00
5040100	Riduzione di altre attività finanziarie verso Amministrazioni Pubbliche	0,00	0,00	0,00	0,00
5040200	Riduzione di altre attività finanziarie verso Famiglie	0,00	0,00	0,00	0,00
5040300	Riduzione di altre attività finanziarie verso Imprese	0,00	0,00	0,00	0,00
5040400	Riduzione di altre attività finanziarie verso Istituzioni Sociali Private	0,00	0,00	0,00	0,00
5040500	Riduzione di altre attività finanziarie verso Unione Europea e Resto del Mondo	0,00	0,00	0,00	0,00
5040600	Prelievi dai conti di tesoreria statale diversi dalla Tesoreria Unica	0,00	0,00	0,00	0,00
5040700	Prelievi da depositi bancari	0,00	0,00	0,00	0,00
5040800	Entrate da derivati di ammortamento	0,00	0,00	0,00	0,00
5000000	TOTALE TITOLO 5	0,00	0,00	0,00	0,00

**PROSPETTO DELLE ENTRATE DI BILANCIO PER TITOLI, TIPOLOGIE E CATEGORIE
ACCERTAMENTI**

TITOLO TIPOLOGIA CATEGORIA	DENOMINAZIONE	ACCERTAMENTI	di cui entrate accertate non ricorrenti	RISCOSSIONI IN C/COMPETENZA	RISCOSSIONI IN C/RESIDUI
	Accensione prestiti				
6010000	Tipologia 100: Emissione di titoli obbligazionari	0,00	0,00	0,00	0,00
6010100	Emissioni titoli obbligazionari a breve termine	0,00	0,00	0,00	0,00
6010200	Emissioni titoli obbligazionari a medio-lungo termine	0,00	0,00	0,00	0,00
6020000	Tipologia 200: Accensione Prestiti a breve termine	0,00	0,00	0,00	0,00
6020100	Finanziamenti a breve termine	0,00	0,00	0,00	0,00
6020200	Anticipazioni	0,00	0,00	0,00	0,00
6030000	Tipologia 300: Accensione Mutui e altri finanziamenti a medio lungo termine	175.560,41	0,00	0,00	0,00
6030100	Accensione mutui e altri finanziamenti a medio lungo termine	175.560,41	0,00	0,00	0,00
6030200	Accensione prestiti da attuazione Contributi Pluriennali	0,00	0,00	0,00	0,00
6030300	Accensione prestiti a seguito di escussione di garanzie in favore dell'amministrazione	0,00	0,00	0,00	0,00
6040000	Tipologia 400: Altre forme di indebitamento	0,00	0,00	0,00	0,00
6040200	Accensione Prestiti - Leasing finanziario	0,00	0,00	0,00	0,00
6040300	Accensione Prestiti - Operazioni di cartolarizzazione	0,00	0,00	0,00	0,00
6040400	Accensione Prestiti - Derivati	0,00	0,00	0,00	0,00
6000000	TOTALE TITOLO 6	175.560,41	0,00	0,00	0,00
	Anticipazioni da istituto tesoriere/cassiere				
7010000	Tipologia 100: Anticipazioni da istituto tesoriere/cassiere	0,00	0,00	0,00	0,00
7010100	Anticipazioni da istituto tesoriere/cassiere	0,00	0,00	0,00	0,00
7000000	TOTALE TITOLO 7	0,00	0,00	0,00	0,00
	Entrate per conto terzi e partite di giro				
9010000	Tipologia 100: Entrate per partite di giro	234.846,63	0,00	232.846,63	0,00
9010100	Altre ritenute	39.882,16	0,00	39.882,16	0,00
9010200	Ritenute su redditi da lavoro dipendente	154.951,28	0,00	154.951,28	0,00
9010300	Ritenute su redditi da lavoro autonomo	38.013,19	0,00	38.013,19	0,00
9010400	Finanziamento della gestione sanitaria dalla gestione ordinaria della Regione	0,00	0,00	0,00	0,00
9019900	Altre entrate per partite di giro	2.000,00	0,00	0,00	0,00
9020000	Tipologia 200: Entrate per conto terzi	0,00	0,00	0,00	0,00
9020100	Rimborsi per acquisto di beni e servizi per conto terzi	0,00	0,00	0,00	0,00
9020200	Trasferimenti per conto terzi ricevuti da Amministrazioni pubbliche	0,00	0,00	0,00	0,00
9020300	Trasferimenti per conto terzi da altri settori	0,00	0,00	0,00	0,00
9020400	Depositi di presso terzi	0,00	0,00	0,00	0,00
9020500	Riscossione imposte e tributi per conto terzi	0,00	0,00	0,00	0,00
9029900	Altre entrate per conto terzi	0,00	0,00	0,00	0,00
9000000	TOTALE TITOLO 9	234.846,63	0,00	232.846,63	0,00
	TOTALE TITOLI	65.016.566,39	0,00	14.709.460,75	2.523.960,60

PROSPETTO DELLE SPESE DI BILANCIO PER MISSIONI, PROGRAMMI E MACROAGGREGATI
 SPESE CORRENTI - IMPEGNI

MISSIONI E PROGRAMMI \ MACROAGGREGATI	101	102	103	104	107	108	109	110	100
Reddito da lavoro dipendente									
Imposte e tasse a carico dell'ente									
Acquisto di beni e servizi									
Trasferimenti correnti									
Interessi passivi									
Altre spese per reddito da capitale									
Rimborsi e poste correttive delle entrate									
Altre spese correnti									
Totale	101	102	103	104	107	108	109	110	100
50 MISSIONE 50 - Debito pubblico									
01 Quota interessi ammortamento mutui e prestiti obbligazionari	0,00	0,00	0,00	0,00	223.309,54	223.309,54	0,00	0,00	223.309,54
TOTALE MISSIONE 50 - Debito pubblico	0,00	0,00	0,00	0,00	223.309,54	223.309,54	0,00	0,00	223.309,54
60 MISSIONE 60 - Anticipazioni finanziarie									
01 Restituzione anticipazioni di tesoreria									
TOTALE MISSIONE 60 - Anticipazioni finanziarie	0,00	0,00	0,00	0,00	0,00	0,00	0,00	0,00	0,00
TOTALE MISSIONE 60 - Anticipazioni finanziarie	0,00	0,00	0,00	0,00	0,00	0,00	0,00	0,00	0,00
TOTALE MACROAGGREGATI	596.557,50	33.164,09	520.510,43	0,00	223.309,54	223.309,54	0,00	76.032,47	1.449.574,03

26/05/2021



ERSI ABRUZZO
(Esercizio 2020)

**PROSPETTO DELLE SPESE DI BILANCIO PER MISSIONI, PROGRAMMI E MACROAGGREGATI
SPESE IN CONTO CAPITALE E SPESE PER INCREMENTO DI ATTIVITA' FINANZIARIE
IMPEGNI**

MISSIONI E PROGRAMMI \ MACROAGGREGATI	Tributi in conto capitale a carico dell'ente	Investimenti fissi lordi	Contributi agli investimenti	Altri trasferimenti in conto capitale	Altre spese in conto capitale	Totale SPESE IN CONTO CAPITALE	Acquisizioni di attività finanziarie	Concessione crediti di breve termine	Concessione crediti di medio-lungo termine	Altre spese per incremento di attività finanziarie	Totale SPESE PER INCREMENTO DI ATTIVITA' FINANZIARIE
	201	202	203	204	205	200	301	302	303	304	300
15 MISSIONE 15 - Politiche per il lavoro e la formazione professionale											
01 Servizi per lo sviluppo del mercato del lavoro	0,00	0,00	0,00	0,00	0,00	0,00	0,00	0,00	0,00	0,00	0,00
02 Formazione professionale	0,00	0,00	0,00	0,00	0,00	0,00	0,00	0,00	0,00	0,00	0,00
03 Sostegno all'occupazione	0,00	0,00	0,00	0,00	0,00	0,00	0,00	0,00	0,00	0,00	0,00
TOTALE MISSIONE 15 - Politiche per il lavoro e la form	0,00	0,00	0,00	0,00	0,00	0,00	0,00	0,00	0,00	0,00	0,00
16 MISSIONE 16 - Agricoltura, politiche agroalimentari e pesca											
01 Sviluppo del settore agricolo e del sistema agroaliment	0,00	0,00	0,00	0,00	0,00	0,00	0,00	0,00	0,00	0,00	0,00
02 Caccia e pesca	0,00	0,00	0,00	0,00	0,00	0,00	0,00	0,00	0,00	0,00	0,00
TOTALE MISSIONE 16 - Agricoltura, politiche agroalm	0,00	0,00	0,00	0,00	0,00	0,00	0,00	0,00	0,00	0,00	0,00
17 MISSIONE 17 - Energia e diversificazione delle fonti energetiche											
01 Fonti energetiche	0,00	0,00	0,00	0,00	0,00	0,00	0,00	0,00	0,00	0,00	0,00
TOTALE MISSIONE 17 - Energia e diversificazione dell	0,00	0,00	0,00	0,00	0,00	0,00	0,00	0,00	0,00	0,00	0,00
18 MISSIONE 18 - Relazioni con le altre autonomie territoriali e locali											
01 Relazioni finanziarie con le altre autonomie territoriali	0,00	0,00	0,00	0,00	0,00	0,00	0,00	0,00	0,00	0,00	0,00
TOTALE MISSIONE 18 - Relazioni con le altre autonomi	0,00	0,00	0,00	0,00	0,00	0,00	0,00	0,00	0,00	0,00	0,00
19 MISSIONE 19 - Relazioni internazionali											
01 Relazioni internazionali e Cooperazione allo sviluppo	0,00	0,00	0,00	0,00	0,00	0,00	0,00	0,00	0,00	0,00	0,00
TOTALE MISSIONE 19 - Relazioni internazionali	0,00	0,00	0,00	0,00	0,00	0,00	0,00	0,00	0,00	0,00	0,00
20 MISSIONE 20 - Fondi da ripartire											
01 Fondo di riserva	0,00	0,00	0,00	0,00	0,00	0,00	0,00	0,00	0,00	0,00	0,00
02 Fondo crediti di dubbia esigibilità	0,00	0,00	0,00	0,00	0,00	0,00	0,00	0,00	0,00	0,00	0,00
03 Altri fondi	0,00	0,00	0,00	0,00	0,00	0,00	0,00	0,00	0,00	0,00	0,00
TOTALE MISSIONE 20 - Fondi da ripartire	0,00	0,00	0,00	0,00	0,00	0,00	0,00	0,00	0,00	0,00	0,00
TOTALE MACROAGGREGATI	0,00	0,00	0,00	0,00	62.129.093,64	62.129.093,64	0,00	0,00	0,00	0,00	0,00

26/05/2021



ERSI ABRUZZO
(Esercizio 2020)

**PROSPETTO DELLE SPESE DI BILANCIO PER MISSIONI, PROGRAMMI E MACROAGGREGATI
SPESE PER RIMBORSO DI PRESTITI - IMPEGNI**

MISSIONI E PROGRAMMI \ MACROAGGREGATI	Rimborso di titoli obbligazionari	Rimborso prestiti a breve termine	Rimborso mutui e altri finanziamenti a medio lungo termine	Rimborso di altre forme di indebitamento	Fondi per rimborso prestiti	Totale
	401	402	403	404	405	400
50 MISSIONE 50 - Debito pubblico						
02 Quota capitale ammortamento mutui e prestiti obbligazionari	0,00	0,00	669.927,00	0,00	0,00	669.927,00
TOTALE MISSIONE 50 - Debito pubblico	0,00	0,00	669.927,00	0,00	0,00	669.927,00

26/05/2021



ERSI ABRUZZO
(Esercizio 2020)

**PROSPETTO DELLE SPESE DI BILANCIO PER MISSIONI, PROGRAMMI E MACROAGGREGATI
SPESE PER SERVIZI PER CONTO TERZI E PARTITE DI GIRO - IMPEGNI**

MISSIONI E PROGRAMMI \ MACROAGGREGATI	Uscite per partite di giro	Uscite per conto terzi	Totale
	701	702	700
99 MISSIONE 99 - Servizi per conto terzi			
01 Servizi per conto terzi e Partite di giro	232.846,63	2.000,00	234.846,63
02 Anticipazioni per il finanziamento del sistema sanitario nazionale	0,00	0,00	0,00
TOTALE MISSIONE 99 - Servizi per conto terzi	232.846,63	2.000,00	234.846,63

RIEPILOGO SPESE PER TITOLI E MACROAGGREGATI
IMPEGNI

TITOLI E MACROAGGREGATI DI SPESA		Totale	- di cui non ricorrenti
TITOLO 1 - Spese correnti			
101	Redditi da lavoro dipendente	596.557,50	0,00
102	Imposte e tasse a carico dell'ente	33.154,09	0,00
103	Acquisto di beni e servizi	520.510,43	0,00
104	Trasferimenti correnti	0,00	0,00
107	Interessi passivi	223.309,54	0,00
108	Altre spese per redditi da capitale	0,00	0,00
109	Rimborsi e poste correttive delle entrate	0,00	0,00
110	Altre spese correnti	76.032,47	0,00
100	TOTALE TITOLO 1	1.449.574,03	0,00
TITOLO 2 - Spese in conto capitale			
201	Tributi in conto capitale a carico dell'ente	0,00	0,00
202	Investimenti fissi lordi e acquisto di terreni	0,00	0,00
203	Contributi agli investimenti	0,00	0,00
204	Altri trasferimenti in conto capitale	0,00	0,00
205	Altre spese in conto capitale	62.129.093,64	0,00
200	TOTALE TITOLO 2	62.129.093,64	0,00
TITOLO 3 - Spese per incremento di attività finanziarie			
301	Acquisizioni di attività finanziarie	0,00	0,00
302	Concessione crediti di breve termine	0,00	0,00
303	Concessione crediti di medio-lungo termine	0,00	0,00
304	Altre spese per incremento di attività finanziarie	0,00	0,00
300	TOTALE TITOLO 3	0,00	0,00
TITOLO 4 - Rimborso prestiti			
401	Rimborso di titoli obbligazionari	0,00	0,00
402	Rimborso prestiti a breve termine	0,00	0,00
403	Rimborso mutui e altri finanziamenti a medio lungo termine	669.927,00	0,00
404	Rimborso di altre forme di indebitamento	0,00	0,00
405	Fondi per rimborso prestiti	0,00	0,00
400	TOTALE TITOLO 4	669.927,00	0,00
TITOLO 5 - Chiusura Anticipazioni ricevute da Istituto tesoriere/cassiere			
501	Chiusura Anticipazioni ricevute da Istituto tesoriere/cassiere	0,00	0,00
500	TOTALE TITOLO 5	0,00	0,00
TITOLO 7 - Spese per conto terzi e partite di giro			
701	Uscite per partite di giro	232.846,63	0,00
702	Uscite per conto terzi	2.000,00	0,00
700	TOTALE TITOLO 7	234.846,63	0,00
TOTALE IMPEGNI		64.483.441,30	0,00

ACCERTAMENTI ASSUNTI NELL'ESERCIZIO DI RIFERIMENTO E NEGLI ESERCIZI PRECEDENTI IMPUTATI ALL'ANNO SUCCESSIVO CUI SI RIFERISCE IL RENDICONTO E SEGUENTI

	TITOLI E TIPOLOGIE DI ENTRATA	2021		2022		Anni successivi
		Previsioni di competenza	Accertamenti	Previsioni di competenza	Accertamenti	
	TITOLO 1 - Entrate correnti di natura tributaria, contributiva e perequativa					
10101	Tipologia 101 - Imposte, tasse e proventi assimilati	0,00	0,00	0,00	0,00	0,00
10104	Tipologia 104 - Compartecipazioni di tributi	0,00	0,00	0,00	0,00	0,00
10301	Tipologia 301 - Fondi perequativi da Amministrazioni Centrali	0,00	0,00	0,00	0,00	0,00
10302	Tipologia 302 - Fondi perequativi dalla Regione o Provincia autonoma (solo per Enti locali)	0,00	0,00	0,00	0,00	0,00
10103	Tipologia 103 - Tributi devoluti e regolati alle autonomie speciali	0,00	0,00	0,00	0,00	0,00
10000	Totale TITOLO 1	0,00	0,00	0,00	0,00	0,00
	TITOLO 2 - Trasferimenti correnti					
20101	Tipologia 101 - Trasferimenti correnti da Amministrazioni pubbliche	0,00	0,00	0,00	0,00	0,00
20102	Tipologia 102 - Trasferimenti correnti da Famiglie	0,00	0,00	0,00	0,00	0,00
20103	Tipologia 103 - Trasferimenti correnti da Imprese	3.783.853,40	0,00	3.783.853,40	0,00	0,00
20104	Tipologia 104 - Trasferimenti correnti da Istituzioni Sociali Private	0,00	0,00	0,00	0,00	0,00
20105	Tipologia 105 - Trasferimenti correnti dalla UE e dal Resto del Mondo	0,00	0,00	0,00	0,00	0,00
20000	Totale TITOLO 2	3.783.853,40	0,00	3.783.853,40	0,00	0,00
	TITOLO 3 - Entrate extratributarie					
30100	Tipologia 100 - Vendita di beni e servizi e proventi derivanti dalla gestione dei beni	0,00	0,00	0,00	0,00	0,00
30200	Tipologia 200 - Proventi derivanti dall'attività di controllo e repressione delle irregolarità e degli illeciti	0,00	0,00	0,00	0,00	0,00
30300	Tipologia 300 - Interessi attivi	20.000,00	0,00	20.000,00	0,00	0,00
30400	Tipologia 400 - Altre entrate da redditi da capitale	0,00	0,00	0,00	0,00	0,00
30500	Tipologia 500 - Rimborsi e altre entrate correnti	21.000,00	0,00	21.000,00	0,00	0,00
30000	Totale TITOLO 3	41.000,00	0,00	41.000,00	0,00	0,00
	TITOLO 4 - Entrate in conto capitale					
40100	Tipologia 100 - Tributi in conto capitale	0,00	0,00	0,00	0,00	0,00
40200	Tipologia 200 - Contributi agli investimenti	0,00	0,00	0,00	0,00	0,00
40300	Tipologia 300 - Altri trasferimenti in conto capitale	200.380.835,68	0,00	305.402.276,50	0,00	0,00
40400	Tipologia 400 - Entrate da alienazione di beni materiali e immateriali	0,00	0,00	0,00	0,00	0,00
40500	Tipologia 500 - Altre entrate in conto capitale	0,00	0,00	0,00	0,00	0,00
40000	Totale TITOLO 4	200.380.835,68	0,00	305.402.276,50	0,00	0,00
	TITOLO 5 - Entrate da riduzione di attività finanziarie					
50100	Tipologia 100 - Alienazione di attività finanziarie	0,00	0,00	0,00	0,00	0,00
50200	Tipologia 200 - Riscossione crediti a breve termine	0,00	0,00	0,00	0,00	0,00
50300	Tipologia 300 - Riscossione crediti di medio-lungo termine	0,00	0,00	0,00	0,00	0,00
50400	Tipologia 400 - Altre entrate per riduzione di attività finanziarie	0,00	0,00	0,00	0,00	0,00
50000	Totale TITOLO 5	0,00	0,00	0,00	0,00	0,00
	TITOLO 6 - Accensione prestiti					
60100	Tipologia 100 - Emissione di titoli obbligazionari	0,00	0,00	0,00	0,00	0,00
60200	Tipologia 200 - Accensione Prestiti a breve termine	0,00	0,00	0,00	0,00	0,00
60300	Tipologia 300 - Accensione Mutui e altri finanziamenti a medio lungo termine	0,00	0,00	0,00	0,00	0,00
60400	Tipologia 400 - Altre forme di indebitamento	0,00	0,00	0,00	0,00	0,00
60000	Totale TITOLO 6	0,00	0,00	0,00	0,00	0,00
	TITOLO 9 - Entrate per conto terzi e partite di giro					
90100	Tipologia 100 - Entrate per partite di giro	1.085.500,00	0,00	1.085.500,00	0,00	0,00
90200	Tipologia 200 - Entrate per conto terzi	100.000,00	0,00	100.000,00	0,00	0,00
90000	Totale TITOLO 9	1.185.500,00	0,00	1.185.500,00	0,00	0,00
	TOTALE ACCERTAMENTI	205.391.189,08	0,00	310.412.629,90	0,00	0,00

IMPEGNI ASSUNTI NELL'ESERCIZIO DI RIFERIMENTO E NEGLI ESERCIZI PRECEDENTI IMPUTATI ALL'ANNO SUCCESSIVO CUI SI RIFERISCE IL RENDICONTO E SEGUENTI

	TITOLI E MACROAGGREGATI DI SPESA				2021		2022		Anni successivi	
		Previsioni di competenza	Impegni	Previsioni di competenza	Impegni	Impegni	Impegni	Impegni	Impegni	
TITOLO 1 - Spese correnti										
101	Redditi da lavoro dipendente	1.499.791,00	0,00	1.499.793,00	0,00	0,00	0,00	0,00	0,00	
102	Imposte e tasse a carico dell'ente	68.446,00	0,00	68.446,00	0,00	0,00	0,00	0,00	0,00	
103	Acquisto di beni e servizi	827.413,00	0,00	827.413,00	0,00	0,00	0,00	0,00	0,00	
104	Trasferimenti correnti	0,00	0,00	0,00	0,00	0,00	0,00	0,00	0,00	
107	Interessi passivi	302.427,65	0,00	302.427,65	0,00	0,00	0,00	0,00	0,00	
108	Altre spese per redditi da capitale	0,00	0,00	0,00	0,00	0,00	0,00	0,00	0,00	
109	Rimborsi e poste correttive delle entrate	0,00	0,00	0,00	0,00	0,00	0,00	0,00	0,00	
110	Altre spese correnti	152.432,00	0,00	152.430,00	0,00	0,00	0,00	0,00	0,00	
100	Totale TITOLO 1	2.850.509,65	0,00	2.850.509,65	0,00	0,00	0,00	0,00	0,00	
TITOLO 2 - Spese in conto capitale										
201	Tributi in conto capitale a carico dell'ente	0,00	0,00	0,00	0,00	0,00	0,00	0,00	0,00	
202	Investimenti fissi lordi e acquisto di terreni	0,00	0,00	0,00	0,00	0,00	0,00	0,00	0,00	
203	Contributi agli investimenti	0,00	0,00	0,00	0,00	0,00	0,00	0,00	0,00	
204	Altri trasferimenti in conto capitale	0,00	0,00	0,00	0,00	0,00	0,00	0,00	0,00	
205	Altre spese in conto capitale	200.380.835,68	0,00	305.402.276,50	0,00	0,00	0,00	0,00	0,00	
200	Totale TITOLO 2	200.380.835,68	0,00	305.402.276,50	0,00	0,00	0,00	0,00	0,00	
TITOLO 3 - Spese per incremento di attività finanziarie										
301	Acquisizioni di attività finanziarie	0,00	0,00	0,00	0,00	0,00	0,00	0,00	0,00	
302	Concessione crediti di breve termine	0,00	0,00	0,00	0,00	0,00	0,00	0,00	0,00	
303	Concessione crediti di medio-lungo termine	0,00	0,00	0,00	0,00	0,00	0,00	0,00	0,00	
304	Altre spese per incremento di attività finanziarie	0,00	0,00	0,00	0,00	0,00	0,00	0,00	0,00	
300	Totale TITOLO 3	0,00	0,00	0,00	0,00	0,00	0,00	0,00	0,00	
TITOLO 4 - Rimborsi prestiti										
401	Rimborso di titoli obbligazionari	0,00	0,00	0,00	0,00	0,00	0,00	0,00	0,00	
402	Rimborso prestiti a breve termine	0,00	0,00	0,00	0,00	0,00	0,00	0,00	0,00	
403	Rimborso mutui e altri finanziamenti a medio lungo termine	974.343,75	0,00	974.343,75	0,00	0,00	0,00	0,00	0,00	
404	Rimborso di altre forme di indebitamento	0,00	0,00	0,00	0,00	0,00	0,00	0,00	0,00	
405	Fondi per rimborso prestiti	0,00	0,00	0,00	0,00	0,00	0,00	0,00	0,00	
400	Totale TITOLO 4	974.343,75	0,00	974.343,75	0,00	0,00	0,00	0,00	0,00	
TITOLO 5 - Chiusura Anticipazioni ricevute da istituto tesoriere/cassiere										
501	Chiusura Anticipazioni ricevute da istituto tesoriere/cassiere	0,00	0,00	0,00	0,00	0,00	0,00	0,00	0,00	
500	Totale TITOLO 5	0,00	0,00	0,00	0,00	0,00	0,00	0,00	0,00	
TITOLO 7 - Spese per conto terzi e partite di giro										
701	Uscite per partite di giro	1.050.000,00	0,00	1.050.000,00	0,00	0,00	0,00	0,00	0,00	
702	Uscite per conto terzi	135.500,00	0,00	135.500,00	0,00	0,00	0,00	0,00	0,00	
700	Totale TITOLO 7	1.185.500,00	0,00	1.185.500,00	0,00	0,00	0,00	0,00	0,00	
TOTALE IMPEGNI		205.391.189,08	0,00	310.412.629,90	0,00	0,00	0,00	0,00	0,00	

PROSPETTO DELLE SPESE DI BILANCIO PER MISSIONI, PROGRAMMI E MACROAGGREGATI
SPESE CORRENTI - PAGAMENTI IN C/COMPETENZA

MISSIONI E PROGRAMMI \ MACROAGGREGATI	Reddito da lavoro dipendente	Imposte e tasse a carico dell'ente	Acquisto di beni e servizi	Trasferimenti correnti	Interessi passivi	Altre spese per redditi da capitale	Rimborsi e poste correttive delle entrate	Altre spese correnti	Totale
	101	102	103	104	107	108	109	110	100
50 MISSIONE 50 - Debito pubblico									
01 Quota interessi ammortamento mutui e prestiti obbligazionari	0,00	0,00	0,00	0,00	223.309,54	0,00	0,00	0,00	223.309,54
TOTALE MISSIONE 50 - Debito pubblico	0,00	0,00	0,00	0,00	223.309,54	0,00	0,00	0,00	223.309,54
60 MISSIONE 60 - Anticipazioni finanziarie									
01 Restituzione anticipazioni di tesoreria	0,00	0,00	0,00	0,00	0,00	0,00	0,00	0,00	0,00
TOTALE MISSIONE 60 - Anticipazioni finanziarie	0,00	0,00	0,00	0,00	0,00	0,00	0,00	0,00	0,00
TOTALE MACROAGGREGATI	503.029,86	33.164,09	196.153,66	0,00	223.309,54	0,00	0,00	17.952,47	973.609,62

26/05/2021



ERSI ABRUZZO
(Esercizio 2020)

**PROSPETTO DELLE SPESE DI BILANCIO PER MISSIONI, PROGRAMMI E MACROAGGREGATI
SPESE IN CONTO CAPITALE E SPESE PER INCREMENTO DI ATTIVITA' FINANZIARIE
PAGAMENTI IN C/COMPETENZA**

MISSIONI E PROGRAMMI \ MACROAGGREGATI	Tributi in conto capitale a carico dell'ente	Investimenti fissi lordi	Contributi agli investimenti	Altri trasferimenti in conto capitale	Altre spese in conto capitale	Totale SPESE IN CONTO CAPITALE	Acquisizioni di attività finanziarie	Concessione crediti di breve termine	Concessione crediti di medio-lungo termine	Altre spese per incremento di attività finanziarie	Totale SPESE PER INCREMENTO DI ATTIVITA' FINANZIARIE
	201	202	203	204	205	200	301	302	303	304	300
15 MISSIONE 15 - Politiche per il lavoro e la formazione professionale											
01 Servizi per lo sviluppo del mercato del lavoro	0,00	0,00	0,00	0,00	0,00	0,00	0,00	0,00	0,00	0,00	0,00
02 Formazione professionale	0,00	0,00	0,00	0,00	0,00	0,00	0,00	0,00	0,00	0,00	0,00
03 Sostegno all'occupazione	0,00	0,00	0,00	0,00	0,00	0,00	0,00	0,00	0,00	0,00	0,00
TOTALE MISSIONE 15 - Politiche per il lavoro e la form	0,00	0,00	0,00	0,00	0,00	0,00	0,00	0,00	0,00	0,00	0,00
16 MISSIONE 16 - Agricoltura, politiche agroalimentari e pesca											
01 Sviluppo del settore agricolo e del sistema agroaliment	0,00	0,00	0,00	0,00	0,00	0,00	0,00	0,00	0,00	0,00	0,00
02 Caccia e pesca	0,00	0,00	0,00	0,00	0,00	0,00	0,00	0,00	0,00	0,00	0,00
TOTALE MISSIONE 16 - Agricoltura, politiche agroalim	0,00	0,00	0,00	0,00	0,00	0,00	0,00	0,00	0,00	0,00	0,00
17 MISSIONE 17 - Energia e diversificazione delle fonti energetiche											
01 Fonti energetiche	0,00	0,00	0,00	0,00	0,00	0,00	0,00	0,00	0,00	0,00	0,00
TOTALE MISSIONE 17 - Energia e diversificazione dell	0,00	0,00	0,00	0,00	0,00	0,00	0,00	0,00	0,00	0,00	0,00
18 MISSIONE 18 - Relazioni con le altre autonomie territoriali e locali											
01 Relazioni finanziarie con le altre autonomie territoriali	0,00	0,00	0,00	0,00	0,00	0,00	0,00	0,00	0,00	0,00	0,00
TOTALE MISSIONE 18 - Relazioni con le altre autonomi	0,00	0,00	0,00	0,00	0,00	0,00	0,00	0,00	0,00	0,00	0,00
19 MISSIONE 19 - Relazioni internazionali											
01 Relazioni internazionali e Cooperazione allo sviluppo	0,00	0,00	0,00	0,00	0,00	0,00	0,00	0,00	0,00	0,00	0,00
TOTALE MISSIONE 19 - Relazioni internazionali	0,00	0,00	0,00	0,00	0,00	0,00	0,00	0,00	0,00	0,00	0,00
20 MISSIONE 20 - Fondi da ripartire											
01 Fondo di riserva	0,00	0,00	0,00	0,00	0,00	0,00	0,00	0,00	0,00	0,00	0,00
02 Fondo crediti di dubbia esigibilità	0,00	0,00	0,00	0,00	0,00	0,00	0,00	0,00	0,00	0,00	0,00
03 Altri fondi	0,00	0,00	0,00	0,00	0,00	0,00	0,00	0,00	0,00	0,00	0,00
TOTALE MISSIONE 20 - Fondi da ripartire	0,00	0,00	0,00	0,00	0,00	0,00	0,00	0,00	0,00	0,00	0,00
TOTALE MACROAGGREGATI	0,00	0,00	0,00	0,00	11.037.511,67	11.037.511,67	0,00	0,00	0,00	0,00	0,00

26/05/2021



ERSI ABRUZZO
(Esercizio 2020)

**PROSPETTO DELLE SPESE DI BILANCIO PER MISSIONI, PROGRAMMI E MACROAGGREGATI
SPESE IN CONTO CAPITALE E SPESE PER INCREMENTO DI ATTIVITA' FINANZIARIE
PAGAMENTI IN C/RESIDUI**

MISSIONI E PROGRAMMI \ MACROAGGREGATI	Tributi in conto capitale a carico dell'ente	Investimenti fissi lordi	Contributi agli investimenti	Altri trasferimenti in conto capitale	Altre spese in conto capitale	Totale SPESE IN CONTO CAPITALE	Acquisizioni di attività finanziarie	Concessione crediti di breve termine	Concessione crediti di medio-lungo termine	Altre spese per incremento di attività finanziarie	Totale SPESE PER INCREMENTO DI ATTIVITA' FINANZIARIE
	201	202	203	204	205	200	301	302	303	304	300
15 MISSIONE 15 - Politiche per il lavoro e la formazione professionale											
01 Servizi per lo sviluppo del mercato del lavoro	0,00	0,00	0,00	0,00	0,00	0,00	0,00	0,00	0,00	0,00	0,00
02 Formazione professionale	0,00	0,00	0,00	0,00	0,00	0,00	0,00	0,00	0,00	0,00	0,00
03 Sostegno all'occupazione	0,00	0,00	0,00	0,00	0,00	0,00	0,00	0,00	0,00	0,00	0,00
TOTALE MISSIONE 15 - Politiche per il lavoro e la form	0,00	0,00	0,00	0,00	0,00	0,00	0,00	0,00	0,00	0,00	0,00
16 MISSIONE 16 - Agricoltura, politiche agroalimentari e pesca											
01 Sviluppo del settore agricolo e del sistema agroalimentare	0,00	0,00	0,00	0,00	0,00	0,00	0,00	0,00	0,00	0,00	0,00
02 Caccia e pesca	0,00	0,00	0,00	0,00	0,00	0,00	0,00	0,00	0,00	0,00	0,00
TOTALE MISSIONE 16 - Agricoltura, politiche agroalim	0,00	0,00	0,00	0,00	0,00	0,00	0,00	0,00	0,00	0,00	0,00
17 MISSIONE 17 - Energia e diversificazione delle fonti energetiche											
01 Fonti energetiche	0,00	0,00	0,00	0,00	0,00	0,00	0,00	0,00	0,00	0,00	0,00
TOTALE MISSIONE 17 - Energia e diversificazione dell	0,00	0,00	0,00	0,00	0,00	0,00	0,00	0,00	0,00	0,00	0,00
18 MISSIONE 18 - Relazioni con le altre autonomie territoriali e locali											
01 Relazioni finanziarie con le altre autonomie territoriali	0,00	0,00	0,00	0,00	0,00	0,00	0,00	0,00	0,00	0,00	0,00
TOTALE MISSIONE 18 - Relazioni con le altre autonomi	0,00	0,00	0,00	0,00	0,00	0,00	0,00	0,00	0,00	0,00	0,00
19 MISSIONE 19 - Relazioni internazionali											
01 Relazioni internazionali e Cooperazione allo sviluppo	0,00	0,00	0,00	0,00	0,00	0,00	0,00	0,00	0,00	0,00	0,00
TOTALE MISSIONE 19 - Relazioni internazionali	0,00	0,00	0,00	0,00	0,00	0,00	0,00	0,00	0,00	0,00	0,00
20 MISSIONE 20 - Fondi da ripartire											
01 Fondo di riserva	0,00	0,00	0,00	0,00	0,00	0,00	0,00	0,00	0,00	0,00	0,00
02 Fondo crediti di dubbia esigibilità	0,00	0,00	0,00	0,00	0,00	0,00	0,00	0,00	0,00	0,00	0,00
03 Altri fondi	0,00	0,00	0,00	0,00	0,00	0,00	0,00	0,00	0,00	0,00	0,00
TOTALE MISSIONE 20 - Fondi da ripartire	0,00	0,00	0,00	0,00	0,00	0,00	0,00	0,00	0,00	0,00	0,00
TOTALE MACROAGGREGATI	0,00	0,00	0,00	0,00	2.625.066,85	2.625.066,85	0,00	0,00	0,00	0,00	0,00

ERSI ABRUZZO
ELENCO ANALITICO DELLE RISORSE ACCANTONATE NEL RISULTATO DI AMMINISTRAZIONE al 31/12/2020

Capitoli di spesa (Cap/Art/Tit)	Descrizione	Risorse accantonate al 01/01/2020	Risorse accantonate applicate al bilancio 2020 (con segno -)	Risorse accantonate stanziare nella spesa del bilancio esercizio 2020	Variazione degli accantonamenti effettuata in sede di rendiconto 2020	Risorse accantonate nel risultato di amministrazione al 31/12/2020
		(a)	(b)	(c)	(d)	(e)=(a)+(b)+(c)+(d)
Fondo anticipazioni liquidità						
Gruppo 1						
Risorse gruppo		0,00	0,00	0,00	0,00	0,00
0/0/1 -	Vari capitoli di spesa corrente	0,00	0,00	0,00	0,00	0,00
0/0/2 -	Vari capitoli di spesa capitale	0,00	0,00	0,00	0,00	0,00
Totale Gruppo 1		0,00	0,00	0,00	0,00	0,00
Totale Fondo anticipazioni liquidità		0,00	0,00	0,00	0,00	0,00

ERSI ABRUZZO

ELENCO ANALITICO DELLE RISORSE ACCANTONATE NEL RISULTATO DI AMMINISTRAZIONE al 31/12/2020

Capitoli di spesa (Cap/Art/Tit)	Descrizione	Risorse accantonate al 01/01/2020	Risorse accantonate applicate al bilancio 2020 (con segno -)	Risorse accantonate stanziare nella spesa del bilancio esercizio 2020	Variazione degli accantonamenti effettuata in sede di rendiconto 2020	Risorse accantonate nel risultato di amministrazione al 31/12/2020
		(a)	(b)	(c)	(d)	(e)=(a)+(b)+(c)+(d)
Fondo perdite società partecipate						
Gruppo 2						
Risorse gruppo		0,00	0,00	0,00	0,00	0,00
0/0/1 -	Vari capitoli di spesa corrente	0,00	0,00	0,00	0,00	0,00
0/0/2 -	Vari capitoli di spesa capitale	0,00	0,00	0,00	0,00	0,00
Totale Gruppo 2		0,00	0,00	0,00	0,00	0,00
Totale Fondo perdite società partecipate		0,00	0,00	0,00	0,00	0,00

ERSI ABRUZZO
ELENCO ANALITICO DELLE RISORSE ACCANTONATE NEL RISULTATO DI AMMINISTRAZIONE al 31/12/2020

Capitoli di spesa (Cap/Art/Tit)	Descrizione	Risorse accantonate al 01/01/2020	Risorse accantonate applicate al bilancio 2020 (con segno -)	Risorse accantonate stanziare nella spesa del bilancio esercizio 2020	Variazione degli accantonamenti effettuata in sede di rendiconto 2020	Risorse accantonate nel risultato di amministrazione al 31/12/2020
		(a)	(b)	(c)	(d)	(e)=(a)+(b)+(c)+(d)
Fondo contenzioso						
Gruppo 3						
Risorse gruppo		0,00	0,00	0,00	0,00	0,00
0/0/1 -	Vari capitoli di spesa corrente	0,00	0,00	0,00	30.000,00	30.000,00
0/0/2 -	Vari capitoli di spesa capitale	0,00	0,00	0,00	0,00	0,00
Totale Gruppo 3		0,00	0,00	0,00	30.000,00	30.000,00
Totale Fondo contenzioso		0,00	0,00	0,00	30.000,00	30.000,00

ERSI ABRUZZO
ELENCO ANALITICO DELLE RISORSE ACCANTONATE NEL RISULTATO DI AMMINISTRAZIONE al 31/12/2020

Capitoli di spesa (Cap/Art/Tit)	Descrizione	Risorse accantonate al 01/01/2020	Risorse accantonate applicate al bilancio 2020 (con segno -)	Risorse accantonate stanziare nella spesa del bilancio esercizio 2020	Variazione degli accantonamenti effettuata in sede di rendiconto 2020	Risorse accantonate nel risultato di amministrazione al 31/12/2020
		(a)	(b)	(c)	(d)	(e)=(a)+(b)+(c)+(d)
F.c.d.e						
Risorse gruppo		0,00	0,00	0,00	0,00	0,00
2803/0/1 - FIN	Fondo crediti di dubbia e difficile esazione di parte corrente	0,00	0,00	0,00	15.000,00	15.000,00
Totale F.c.d.e		0,00	0,00	0,00	15.000,00	15.000,00

ERSI ABRUZZO
ELENCO ANALITICO DELLE RISORSE ACCANTONATE NEL RISULTATO DI AMMINISTRAZIONE al 31/12/2020

Capitoli di spesa (Cap/Art/Tit)	Descrizione	Risorse accantonate al 01/01/2020	Risorse accantonate applicate al bilancio 2020 (con segno -)	Risorse accantonate stanziare nella spesa del bilancio esercizio 2020	Variazione degli accantonamenti effettuata in sede di rendiconto 2020	Risorse accantonate nel risultato di amministrazione al 31/12/2020
		(a)	(b)	(c)	(d)	(e)=(a)+(b)+(c)+(d)
Altri accantonamenti						
Gruppo 6						
Risorse gruppo		0,00	0,00	0,00	0,00	0,00
0/0/1 -	Vari capitoli di spesa corrente	0,00	0,00	0,00	0,00	0,00
0/0/2 -	Vari capitoli di spesa capitale	0,00	0,00	0,00	0,00	0,00
Totale Gruppo 6		0,00	0,00	0,00	0,00	0,00
Totale Altri accantonamenti		0,00	0,00	0,00	0,00	0,00
TOTALE RISORSE ACCANTONATE		0,00	0,00	0,00	45.000,00	45.000,00

ERSI ABRUZZO
ELENCO ANALITICO DELLE RISORSE VINCOLATE NEL RISULTATO DI AMMINISTRAZIONE al 31/12/2020

Capitoli di entrata (Cap/Art/Tit)	Capitoli di spesa (Cap/Art/Tit)	Risorse vincolate nel risultato di amministrazione al 31/12/2020	Risorse vincolate applicate al bilancio dell'esercizio 2020	Entrate vincolate accertate nell'esercizio 2020	Impegni esercizio 2020 finanziati da entrate vincolate accertate nell'esercizio o da quote vincolate del risultato di amministrazione	FPV al 31/12/2020 finanziato da entrate vincolate accertate nell'esercizio o da quote vincolate del risultato di amministrazione	Cancellazione residui attivi vincolati o eliminazione risorsa vinc. (+) e cancellazione residui passivi vincolati (-)	Cancellazione nel 2020 di impegni finanziati da fpv non reimputati nel 2020 dopo rend. 2019	Risorse vincolate nel bilancio al 31/12/2020	Risorse vincolate nel risultato di amministrazione al 31/12/2020
		(a)	(b)	(c)	(d)	(e)	(f)	(g)	(h)=(b+c-d-e+g)	(i) = (a+c-d-e-f+g)
Vincoli derivanti da leggi e dai principi contabili										
Gruppo 7										
Vincoli derivanti dalla legge		0,00	0,00	0,00	0,00	0,00	0,00	0,00	0,00	0,00
Vari capitoli di entrata corrente		0,00	0,00	0,00	0,00	0,00	0,00	0,00	0,00	0,00
Vari capitoli di entrata capitale		0,00	0,00	0,00	0,00	0,00	0,00	0,00	0,00	0,00
	Diversi capitoli di spesa	0,00	0,00	0,00	0,00	0,00	0,00	0,00	0,00	0,00
Totale Gruppo 7		0,00	0,00	0,00	0,00	0,00	0,00	0,00	0,00	0,00
Totale Vincoli derivanti da leggi e dai principi contabili (I/1)		0,00	0,00	0,00	0,00	0,00	0,00	0,00	0,00	0,00

ERSI ABRUZZO
ELENCO ANALITICO DELLE RISORSE VINCOLATE NEL RISULTATO DI AMMINISTRAZIONE al 31/12/2020

Capitoli di entrata (Cap/Art/Tit)	Capitoli di spesa (Cap/Art/Tit)	Risorse vincolate nel risultato di amministrazione al 01/01/2020	Risorse vincolate applicate al bilancio dell'esercizio 2020	Entrate vincolate accertate nell'esercizio 2020	Impegni esercizio 2020 finanziati da entrate vincolate accertate nell'esercizio o da quote vincolate del risultato di amministrazione	FPV al 31/12/2020 finanziato da entrate vincolate accertate nell'esercizio o da quote vincolate del risultato di amministrazione	Cancellazione residui attivi vincolati o eliminazione risorsa vinc. (+) e cancellazione residui passivi vincolati (-)	Cancellazione nel 2020 di Impegni finanziati da fpv non reimputati nel 2020 dopo rend. 2019	Risorse vincolate nel bilancio al 31/12/2020	Risorse vincolate nel risultato di amministrazione al 31/12/2020
		(a)	(b)	(c)	(d)	(e)	(f)	(g)	(h)=(b+c-d-e+g)	(i) = (a+c-d-e-f+g)
Vincoli derivanti da trasferimenti										
Gruppo 8										
Vincoli derivanti da trasferimenti		0,00	0,00	0,00	0,00	0,00	0,00	0,00	0,00	0,00
Vari capitoli di entrata corrente		0,00	0,00	0,00	0,00	0,00	0,00	0,00	0,00	0,00
Vari capitoli di entrata capitale		0,00	0,00	0,00	0,00	0,00	0,00	0,00	0,00	0,00
	Diversi capitoli di spesa	0,00	0,00	0,00	0,00	0,00	0,00	0,00	0,00	0,00
Totale Gruppo 8		0,00	0,00	0,00	0,00	0,00	0,00	0,00	0,00	0,00
Totale Vincoli derivanti da trasferimenti (I/2)		0,00	0,00	0,00	0,00	0,00	0,00	0,00	0,00	0,00

ERSI ABRUZZO
ELENCO ANALITICO DELLE RISORSE VINCOLATE NEL RISULTATO DI AMMINISTRAZIONE al 31/12/2020

Capitoli di entrata (Cap/Art/Tit)	Capitoli di spesa (Cap/Art/Tit)	Risorse vincolate nel risultato di amministrazione al 01/01/2020	Risorse vincolate applicate al bilancio dell'esercizio 2020	Entrate vincolate accertate nell'esercizio 2020	Impegni esercizio 2020 finanziati da entrate vincolate accertate nell'esercizio o da quote vincolate del risultato di amministrazione	FPV al 31/12/2020 finanziato da entrate vincolate accertate nell'esercizio o da quote vincolate del risultato di amministrazione	Cancellazione residui attivi vincolati o eliminazione risorsa vinc. (+) e cancellazione residui passivi vincolati (-)	Cancellazione nel 2020 di impegni finanziati da fpv non reimputati nel 2020 dopo rend. 2019	Risorse vincolate nel bilancio al 31/12/2020	Risorse vincolate nel risultato di amministrazione al 31/12/2020
		(a)	(b)	(c)	(d)	(e)	(f)	(g)	(h)=(b+c-d-e+g)	(i) = (a+c-d-e-f+g)
Vincoli derivanti dalla contrazione di mutui										
Gruppo 9										
Vincoli derivanti da finanziamenti		0,00	0,00	0,00	0,00	0,00	0,00	0,00	0,00	0,00
Vari capitoli di entrata corrente		0,00	0,00	0,00	0,00	0,00	0,00	0,00	0,00	0,00
Vari capitoli di entrata capitale		0,00	0,00	0,00	0,00	0,00	0,00	0,00	0,00	0,00
	Diversi capitoli di spesa	0,00	0,00	0,00	0,00	0,00	0,00	0,00	0,00	0,00
Totale Gruppo 9		0,00	0,00	0,00	0,00	0,00	0,00	0,00	0,00	0,00
Totale Vincoli derivanti dalla contrazione di mutui (I/3)		0,00	0,00	0,00	0,00	0,00	0,00	0,00	0,00	0,00

ERSI ABRUZZO
ELENCO ANALITICO DELLE RISORSE VINCOLATE NEL RISULTATO DI AMMINISTRAZIONE al 31/12/2020

Capitoli di entrata (Cap/Art/Tit)	Capitoli di spesa (Cap/Art/Tit)	Risorse vincolate nel risultato di amministrazione al 01/01/2020	Risorse vincolate applicate al bilancio dell'esercizio 2020	Entrate vincolate accertate nell'esercizio 2020	Impegni esercizio 2020 finanziati da entrate vincolate accertate nell'esercizio o da quote vincolate del risultato di amministrazione	FPV al 31/12/2020 finanziato da entrate vincolate accertate nell'esercizio o da quote vincolate del risultato di amministrazione	Cancellazione residui attivi vincolati o eliminazione risorsa vinc. (+) e cancellazione residui passivi vincolati (-)	Cancellazione nel 2020 di impegni finanziati da fpv non reimputati nel 2020 dopo rend. 2019	Risorse vincolate nel bilancio al 31/12/2020	Risorse vincolate nel risultato di amministrazione al 31/12/2020
		(a)	(b)	(c)	(d)	(e)	(f)	(g)	(h)=(b+c-d-e+g)	(i) = (a+c-d-e-f+g)
Vincoli formalmente attribuiti all'ente										
Gruppo 10										
Vincoli formalmente attribuiti dall'ente		0,00	0,00	0,00	0,00	0,00	0,00	0,00	0,00	0,00
Vari capitoli di entrata corrente		0,00	0,00	0,00	0,00	0,00	0,00	0,00	0,00	0,00
Vari capitoli di entrata capitale		0,00	0,00	0,00	0,00	0,00	0,00	0,00	0,00	0,00
	Diversi capitoli di spesa	0,00	0,00	0,00	0,00	0,00	0,00	0,00	0,00	0,00
Totale Gruppo 10		0,00	0,00	0,00	0,00	0,00	0,00	0,00	0,00	0,00
Totale Vincoli formalmente attribuiti all'ente (i/4)		0,00	0,00	0,00	0,00	0,00	0,00	0,00	0,00	0,00

ERSI ABRUZZO
ELENCO ANALITICO DELLE RISORSE VINCOLATE NEL RISULTATO DI AMMINISTRAZIONE al 31/12/2020

Capitoli di entrata (Cap/Art/Tit)	Capitoli di spesa (Cap/Art/Tit)	Risorse vincolate nel risultato di amministrazione al 01/01/2020	Risorse vincolate applicate al bilancio dell'esercizio 2020	Entrate vincolate accertate nell'esercizio 2020	Impegni esercizio 2020 finanziati da entrate vincolate accertate nell'esercizio o da quote vincolate del risultato di amministrazione	FPV al 31/12/2020 finanziato da entrate vincolate accertate nell'esercizio o da quote vincolate del risultato di amministrazione	Cancellazione residui attivi vincolati o eliminazione risorsa vinc. (+) e cancellazione residui passivi vincolati (-)	Cancellazione nel 2020 di impegni finanziati da fpv non reimputati nel 2020 dopo rend. 2019	Risorse vincolate nel bilancio al 31/12/2020	Risorse vincolate nel risultato di amministrazione al 31/12/2020
		(a)	(b)	(c)	(d)	(e)	(f)	(g)	(h)=(b+c-d-e+g)	(l) = (a+c-d-e-f+g)
Altri vincoli										
Gruppo 11										
Altri vincoli		0,00	0,00	0,00	0,00	0,00	0,00	0,00	0,00	0,00
Vari capitoli di entrata corrente		0,00	0,00	0,00	0,00	0,00	0,00	0,00	0,00	0,00
Vari capitoli di entrata capitale		0,00	0,00	0,00	0,00	0,00	0,00	0,00	0,00	0,00
	Diversi capitoli di spesa	0,00	0,00	237.416,13	0,00	0,00	0,00	0,00	237.416,13	237.416,13
Totale Gruppo 11		0,00	0,00	237.416,13	0,00	0,00	0,00	0,00	237.416,13	237.416,13
Totale Altri vincoli (l/5)		0,00	0,00	237.416,13	0,00	0,00	0,00	0,00	237.416,13	237.416,13
TOTALE RISORSE VINCOLATE (l=l/1+l/2+l/3+l/4+l/5)		0,00	0,00	237.416,13	0,00	0,00	0,00	0,00	237.416,13	237.416,13

ERSI ABRUZZO
ELENCO ANALITICO DELLE RISORSE VINCOLATE NEL RISULTATO DI AMMINISTRAZIONE al 31/12/2020

Capitoli di entrata (Cap/Art/Tit)	Capitoli di spesa (Cap/Art/Tit)	Risorse vincolate nel risultato di amministrazione al 01/01/2020	Risorse vincolate applicate al bilancio dell'esercizio 2020	Entrate vincolate accertate nell'esercizio 2020	Impegni esercizio 2020 finanziati da entrate vincolate accertate nell'esercizio o da quote vincolate del risultato di amministrazione	FPV al 31/12/2020 finanziato da entrate vincolate accertate nell'esercizio o da quote vincolate del risultato di amministrazione	Cancellazione residui attivi vincolati o eliminazione risorsa vinc. (+) e cancellazione residui passivi vincolati (-)	Cancellazione nel 2020 di impegni finanziati da fpv non reimputati nel 2020 dopo rend. 2019	Risorse vincolate nel bilancio al 31/12/2020	Risorse vincolate nel risultato di amministrazione al 31/12/2020
		(a)	(b)	(c)	(d)	(e)	(f)	(g)	(h)=(b+c-d-e+g)	(i) = (a+c-d-e-f+g)

ERSI ABRUZZO
RISORSE VINCOLATE NEL RISULTATO DI AMMINISTRAZIONE al 31/12/2020

QUOTE ACCANTONATE RIGUARDANTI LE RISORSE VINCOLATE	Accantonato in assestamento	Accantonato a rendiconto
Totale quote accantonate riguardanti le risorse vincolate da legge (m/1)	0,00	0,00
Totale quote accantonate riguardanti le risorse vincolate da trasferimenti (m/2)	0,00	0,00
Totale quote accantonate riguardanti le risorse vincolate da finanziamenti (m/3)	0,00	0,00
Totale quote accantonate riguardanti le risorse vincolate dall'ente (m/4)	0,00	0,00
Totale quote accantonate riguardanti le risorse vincolate da altro (m/5)	0,00	0,00
TOTALE QUOTE ACCANTONATE RIGUARDANTI LE RISORSE VINCOLATE (m=m/1+m/2+m/3+m/4+m/5)	0,00	0,00

RISORSE VINCOLATE AL NETTO DI QUELLE CHE SONO STATE OGGETTO DI ACCANTONAMENTI	Risorse vincolate nette nel bilancio al 31/12/2020	Risorse vincolate nette nel risultato di amministrazione al 31/12/2020
Totale risorse vincolate da legge al netto di quelle che sono state oggetto di accantonamenti (n/1=l/1-m/1)	0,00	0,00
Totale risorse vincolate da trasferimenti al netto di quelle che sono state oggetto di accantonamenti (n/2=l/2-m/2)	0,00	0,00
Totale risorse vincolate da finanziamenti al netto di quelle che sono state oggetto di accantonamenti (n/3=l/3-m/3)	0,00	0,00
Totale risorse vincolate dall'ente al netto di quelle che sono state oggetto di accantonamenti (n/4=l/4-m/4)	0,00	0,00
Totale risorse vincolate da altro al netto di quelle che sono state oggetto di accantonamenti (n/5=l/5-m/5)	237.416,13	237.416,13
TOTALE RISORSE VINCOLATE AL NETTO DI QUELLE CHE SONO STATE OGGETTO DI ACCANTONAMENTI (n=l-m)	237.416,13	237.416,13

ERSI ABRUZZO
ELENCO ANALITICO DELLE RISORSE DESTINATE AGLI INVESTIMENTI NEL RISULTATO DI AMMINISTRAZIONE AL 31/12/2020

Capitoli di entrata (Cap/Art/Tit)	Descrizione entrata	Capitoli di spesa (Cap/Art/Tit)	Descrizione spesa	Risorse destinate agli investimenti al 01/01/2020	Entrate destinate agli investimenti accertate nell'esercizio 2020	Impegni esercizio 2020 finanziati da entrate destinate accertate nell'esercizio o da quote destinate del risultato di amministrazione	FPV al 31/12/2020 finanziato da entrate destinate accertate nell'esercizio o da quote destinate del risultato di amministrazione	Cancellazione residui attivi costituiti da risorse destinate agli inv. o eliminazione risorsa destinata (+) e canc. residui passivi finanziati da risorse destinate (-)	Risorse destinate agli investimenti al 31/12/2020
				(a)	(b)	(c)	(d)	(e)	(f)
Quote destinate agli investimenti									
Gruppo 12									
	Vincoli destinati agli investimenti			0,00	0,00	0,00	0,00	0,00	0,00
	Vari capitoli di entrata corrente			0,00	0,00	0,00	0,00	0,00	0,00
	Vari capitoli di entrata capitale			0,00	0,00	0,00	0,00	0,00	0,00
			Diversi capitoli di spesa	0,00	232.688,85	0,00	0,00	0,00	232.688,85
Totale Gruppo	12			0,00	232.688,85	0,00	0,00	0,00	232.688,85
Totale quote destinate agli investimenti				0,00	232.688,85	0,00	0,00	0,00	232.688,85

ERSI ABRUZZO
ELENCO ANALITICO DELLE RISORSE DESTINATE AGLI INVESTIMENTI NEL RISULTATO DI AMMINISTRAZIONE AL 31/12/2020

Capitoli di entrata (Cap/Art/Tit)	Descrizione entrata	Capitoli di spesa (Cap/Art/Tit)	Descrizione spesa	Risorse destinate agli investimenti al 01/01/2020	Entrate destinate agli investimenti accertate nell'esercizio 2020	Impegni esercizio 2020 finanziati da entrate destinate accertate nell'esercizio o da quote destinate del risultato di amministrazione	FPV al 31/12/2020 finanziato da entrate destinate accertate nell'esercizio o da quote destinate del risultato di amministrazione	Cancellazione residui attivi costituiti da risorse destinate agli Inv. o eliminazione risorsa destinata (+) e canc. residui passivi finanziati da risorse destinate (-)	Risorse destinate agli investimenti al 31/12/2020
				(a)	(b)	(c)	(d)	(e)	(f)
TOTALE RISORSE DESTINATE AGLI INVESTIMENTI				0,00	232.688,85	0,00	0,00	0,00	232.688,85
Totale quote accantonate nel risultato di amministrazione riguardanti le risorse destinate agli investimenti (g)									0,00
Totale risorse destinate agli investimenti nel risultato di amministrazione presunto al netto di quelle che sono state oggetto di accantonamenti (h= Totale f - g)									232.688,85

**TABELLA DEI PARAMETRI OBIETTIVI PER I COMUNI AI FINI DELL'ACCERTAMENTO DELLA CONDIZIONE
 DI ENTE STRUTTURALMENTE DEFICITARIO**

		Barrare la condizione che ricorre	
		SI	NO
P1	Indicatore 01.1 (Incidenza spese rigide (ripiano disavanzo, personale e debito) su entrate correnti) maggiore del 48%	SI	<input checked="" type="checkbox"/>
P2	Indicatore 02.8 (Incidenza degli incassi delle entrate proprie sulle previsioni definitive di parte corrente) minore del 22%	<input checked="" type="checkbox"/>	NO
P3	Indicatore 03.2 (Anticipazione chiuse solo contabilmente) maggiore di 0	SI	<input checked="" type="checkbox"/>
P4	Indicatore 10.3 (Sostenibilità debiti finanziari) maggiore del 16%	<input checked="" type="checkbox"/>	NO
P5	Indicatore 12.4 (Sostenibilità disavanzo effettivamente a carico dell'esercizio) maggiore dell' 1,20%	SI	<input checked="" type="checkbox"/>
P6	Indicatore 13.1 (Debiti riconosciuti e finanziati) maggiore dell' 1%	SI	<input checked="" type="checkbox"/>
P7	Indicatore 13.2 (Debiti in corso di riconoscimento) + Indicatore 13.3 (Debiti riconosciuti e in corso di finanziamento) maggiore dello 0,50%	SI	<input checked="" type="checkbox"/>
P8	Indicatore concernente l'effettiva capacità di riscossione (riferito al totale delle entrate) minore del 47%	<input checked="" type="checkbox"/>	NO

Gli enti locali che presentano almeno la metà dei parametri deficitari (la condizione "SI" identifica il parametro deficitario) sono strutturalmente deficitari ai sensi dell'articolo 242, comma 1, Tuel.

Sulla base dei parametri suindicati l'ente è da considerarsi in condizioni strutturalmente deficitarie	SI	<input checked="" type="checkbox"/>
--	----	-------------------------------------

CONTO ECONOMICO

CONTO ECONOMICO		Anno 2020	Anno 2019	Riferimento art.2425 cc	Riferimento DM 26/4/96
A) COMPONENTI POSITIVI DELLA GESTIONE					
1	Proventi da tributi	0,00	0,00		
2	Proventi da fondi perequativi	0,00	0,00		
3	Proventi da trasferimenti e contributi	3.336.388,50	306.342,00		A5c
a	Proventi da trasferimenti correnti	3.336.388,50	306.342,00		E20c
b	Quota annuale di contributi agli investimenti	0,00	0,00		
c	Contributi agli investimenti	0,00	0,00	A1	A1a
4	Ricavi delle vendite e prestazioni e proventi di servizi pubblici	0,00	0,00		
a	Proventi derivanti dalla gestione di beni	0,00	0,00		
b	Ricavi dalla vendita di beni	0,00	0,00		
c	Ricavi e proventi dalla prestazione di servizi	0,00	0,00	A2	A2
5	Variazione nelle rimanenze di prodotti in corso di lavorazione, etc. (+/-)	0,00	0,00	A3	A3
6	Variazione dei lavori in corso su ordinazione	0,00	0,00	A4	A4
7	Incrementi di immobilizzazioni su lavori interni	0,00	0,00	A5	A4
8	Altri ricavi e proventi diversi	19.003,68	0,00		A5 a e b
	TOTALE COMPONENTI POSITIVI DELLA GESTIONE (A)	3.355.392,18	306.342,00		
B) COMPONENTI NEGATIVI DELLA GESTIONE					
9	Acquisto di materie prime e/o beni di consumo	26.226,57	619,15	B6	B6
10	Prestazione di servizi	411.512,17	79.885,77	B7	B7
11	Utilizzo beni di terzi	82.771,69	834,25	B8	B8
12	Trasferimenti e contributi	0,00	0,00		
a	Trasferimenti correnti	0,00	0,00		
b	Contributi agli investimenti ad Amministrazioni pubb.	0,00	0,00		
c	Contributi agli investimenti altri soggetti	0,00	0,00		
13	Personale	596.557,50	162.487,72	B9	B9
14	Ammortamenti e svalutazioni	15.000,00	0,00	B10	B10
a	Ammortamenti di immobilizzazioni immateriali	0,00	0,00	B10a	B10a
b	Ammortamenti di immobilizzazioni materiali	0,00	0,00	B10b	B10b
c	Altre svalutazioni delle immobilizzazioni	0,00	0,00	B10c	B10c
d	Svalutazione dei crediti	15.000,00	0,00	B10d	B10d
15	Variazione nelle rimanenze di materie prime e/o beni di consumo (+/-)	0,00	0,00	B11	B11
16	Accantonamenti per rischi	0,00	0,00	B12	B12
17	Altri accantonamenti	0,00	0,00	B13	B13
18	Oneri diversi di gestione	77.375,61	9.516,00	B14	B14
	TOTALE COMPONENTI NEGATIVI DELLA GESTIONE (B)	1.209.443,54	253.342,89		
	DIFFERENZA FRA COMP. POSITIVI E NEGATIVI DELLA GESTIONE (A - B)	2.145.948,64	52.999,11		
G) PROVENTI ED ONERI FINANZIARI					
19	Proventi finanziari	0,00	0,00	C15	C15
a	Proventi da partecipazioni	0,00	0,00		
b	Da società controllate	0,00	0,00		
c	Da società partecipate	0,00	0,00		
	Da altri soggetti	0,00	0,00		
20	Altri proventi finanziari	2.581,73	0,00	C15	C15
	Totale proventi finanziari	2.581,73	0,00		
21	Oneri finanziari	223.309,54	0,00	C17	C17
a	Interessi ed altri oneri finanziari	223.309,54	0,00		
b	Interessi passivi	0,00	0,00		
	Altri oneri finanziari	0,00	0,00		
	Totale oneri finanziari	223.309,54	0,00		
	TOTALE PROVENTI ED ONERI FINANZIARI (C)	-220.727,81	0,00		
22	Rivalutazioni	0,00	0,00	D18	D18
23	Svalutazioni	0,00	0,00	D19	D19
	TOTALE RETTIFICHE (D)	0,00	0,00		
24	E) PROVENTI ED ONERI STRAORDINARI				
a	Proventi straordinari	61.255.243,07	88.737.241,16	E20	E20
b	Proventi da permessi di costruire	0,00	0,00		
c	Proventi da trasferimenti in conto capitale	60.048.185,44	86.737.241,16	E20b	E20b
d	Sopravvenienze attive e insussistenze del passivo	7.057,63	0,00	E20c	E20c
e	Plusvalenze patrimoniali	0,00	0,00		
	Altri proventi straordinari	1.200.000,00	0,00		
	Totale proventi straordinari	61.255.243,07	88.737.241,16		
a	Oneri straordinari	62.653.460,23	88.737.241,16	E21	E21
b	Trasferimento in conto capitale	0,00	0,00		
c	Sopravvenienze passive e insussistenze dell'attivo	524.366,59	0,00	E21b	E21b
d	Minusvalenze patrimoniali	0,00	0,00	E21a	E21a
	Altri oneri straordinari	62.129.093,64	88.737.241,16	E21d	E21d
	Totale oneri straordinari	62.653.460,23	88.737.241,16		
	TOTALE PROVENTI ED ONERI STRAORDINARI (E)	-1.398.217,16	0,00		
	RISULTATO PRIMA DELLE IMPOSTE (A - B + C + D + E)	527.003,67	52.999,11		
26	Imposte	31.820,95	8.078,85	E22	E22
27	RISULTATO DELL'ESERCIZIO	495.182,72	44.922,26	E23	E23

STATO PATRIMONIALE - ATTIVO

31/05/2021

STATO PATRIMONIALE (ATTIVO)		Anno 2020	Anno 2019	Riferimento art.2424 CC	Riferimento DM 26/4/95
A) CREDITI vs. LO STATO ED ALTRE AMMINISTRAZIONI PUBBLICHE PER LA PARTECIPAZIONE AL FONDO DI DOTAZIONE					
TOTALE CREDITI vs PARTECIPANTI (A)					
B) IMMOBILIZZAZIONI					
<i>Immobilizzazioni immateriali</i>					
1	Costi di impianto e di ampliamento	0,00	0,00	A	A
2	Costi di ricerca sviluppo e pubblicità	0,00	0,00	BI	BI
3	Diritti di brevetto ed utilizzazione opere dell'ingegno	0,00	0,00	BI1	BI1
4	Concessioni, licenze, marchi e diritti simili	0,00	0,00	BI2	BI1
5	Avviamento	0,00	0,00	BI3	BI1
6	Immobilizzazioni i n corso ed acconti	0,00	0,00	BI4	BI1
9	Altre	0,00	0,00	BI5	BI1
Totale immobilizzazioni immateriali		0,00	0,00		
<i>Immobilizzazioni materiali</i>					
II 1	Beni demaniali	0,00	0,00		
1.1	Terreni	0,00	0,00		
1.2	Fabbricati	0,00	0,00		
1.3	Infrastrutture	0,00	0,00		
1.9	Altri beni demaniali	0,00	0,00		
III 2	Altre immobilizzazioni materiali	0,00	0,00		
2.1	Terreni	0,00	0,00	BI1	BI1
a	di cui in leasing finanziario	0,00	0,00		
2.2	Fabbricati	0,00	0,00		
a	di cui in leasing finanziario	0,00	0,00		
2.3	Impianti e macchinari	0,00	0,00	BI2	BI2
a	di cui in leasing finanziario	0,00	0,00		
2.4	Attrezzature industriali e commerciali	0,00	0,00	BI3	BI3
2.5	Mezzi di trasporto	0,00	0,00		
2.6	Macchine per ufficio e hardware	0,00	0,00		
2.7	Mobili e arredi	0,00	0,00		
2.8	Infrastrutture	0,00	0,00		
2.99	Altri beni materiali	0,00	0,00	BI5	BI5
3	Immobilizzazioni in corso ed acconti	0,00	0,00		
Totale immobilizzazioni materiali		0,00	0,00		
IV	<i>Immobilizzazioni finanziarie</i>				
1	Partecipazioni in				
a	imprese controllate	0,00	0,00	BI11	BI11
b	imprese partecipate	0,00	0,00	BI11a	BI11a
c	altri soggetti	0,00	0,00	BI11b	BI11b
2	Crediti verso	0,00	0,00	BI12	BI12
a	altre amministrazioni pubbliche	0,00	0,00		
b	imprese controllate	0,00	0,00	BI12a	BI12a
c	imprese partecipate	0,00	0,00	BI12b	BI12b
d	altri soggetti	0,00	0,00	BI12c	BI12d
3	Altri titoli	0,00	0,00	BI13	
Totale immobilizzazioni finanziarie		0,00	0,00		
TOTALE IMMOBILIZZAZIONI (B)		0,00	0,00		



ERSI ABRUZZO
(Esercizio 2020)

31/05/2021

STATO PATRIMONIALE - ATTIVO

STATO PATRIMONIALE (ATTIVO)		Anno 2020	Anno 2019	Riferimento art.2424 CC	Riferimento DM 26/4/95
C) ATTIVO CIRCOLANTE					
<i>Rimanenze</i>					
I	Totale rimanenze	0,00	0,00	C1	C1
II	<i>Crediti</i>				
1	Crediti di natura tributaria	0,00	0,00		
a	crediti da tributi destinati al finanziamento della sanità	0,00	0,00		
b	altri crediti da tributi	0,00	0,00		
c	crediti da fondi perequativi	0,00	0,00		
2	Crediti per trasferimenti e contributi	133.567.771,51	87.162.186,88		
a	verso amministrazioni pubbliche	133.413.429,51	87.007.844,88	C12	C12
b	imprese controllate	0,00	0,00	C13	C13
c	imprese partecipate	0,00	0,00		
d	verso altri soggetti	154.342,00	154.342,00	C11	C11
3	Verso clienti ed utenti	0,00	0,00	C15	C15
4	Altri clienti	1.362.560,41	0,00		
a	verso ferario	0,00	0,00		
b	per attività svolta per terzi	1.362.560,41	0,00		
c	altri	0,00	0,00		
III	Totale crediti	134.930.331,92	87.162.186,88		
<i>Attività finanziarie che non costituiscono immobilizzi</i>					
1	Partecipazioni	0,00	0,00	C111,2,3,4,5	C111,2,3
2	Altri titoli	0,00	0,00	C116	C115
IV	Totale attività finanziarie che non costituiscono immobilizzi	0,00	0,00		
<i>Disponibilità liquide</i>					
1	Conto di tesoreria	3.421.067,00	1.752.361,60		C1V1a
a	istituto tesoriere	3.421.067,00	1.752.361,60		
b	presso Banca d'Italia	0,00	0,00		
2	Altri depositi bancari e postali	0,00	0,00	C1V1	C1V1b e C1V1c
3	Denaro e valori in cassa	0,00	0,00	C1V2 e C1V3	C1V2 e C1V3
4	Altri conti presso la tesoreria statale intestati all'ente	0,00	0,00		
Totale disponibilità liquide					
TOTALE ATTIVO CIRCOLANTE (C)					
		138.351.398,92	88.914.548,48		
D) RATEI E RISCONTI					
1	Ratei attivi	0,00	0,00	D	D
2	Risconti attivi	0,00	0,00	D	D
TOTALE RATEI E RISCONTI (D)					
		0,00	0,00		
TOTALE DELL'ATTIVO (A + B + C + D)					
		138.351.398,92	88.914.548,48		

STATO PATRIMONIALE - PASSIVO

		STATO PATRIMONIALE (PASSIVO)	Anno 2020	Anno 2019	Riferimento art.2424 CC	Riferimento DM 26/4/95
I	A) PATRIMONIO NETTO				AI	AI
II	Fondo di dotazione		0,00	0,00		
	Riserve		44.922,26	0,00		
a	da risultato economico di esercizi precedenti		44.922,26	0,00	AIV,AV,AVI,AVII,AVIII	AIV,AV,AVI,AVII,AVIII
b	da capitale		0,00	0,00	AII, AIII	AII, AIII
c	da permessi di costruire		0,00	0,00		
d	riserve indisponibili per beni demaniali e patrimoniali indisponibili e per i beni culturali		0,00	0,00		
e	altre riserve indisponibili		0,00	0,00		
III	Risultato economico dell'esercizio		495.182,72	44.922,26	AIX	AIX
	TOTALE PATRIMONIO NETTO (A)		540.104,98	44.922,26		
	B) FONDI PER RISCHIED ONERI					
1	Per trattamento di quiescenza		0,00	0,00	B1	B1
2	Per imposte		0,00	0,00	B2	B2
3	Altri		30.000,00	0,00	B3	B3
	TOTALE RISCHIED ONERI (B)		30.000,00	0,00		
	C) TRATTAMENTO DI FINE RAPPORTO					
	TOTALE T.F.R. (C)		0,00	0,00	C	C
	D) DEBITI					
1	Debiti da finanziamento		0,00	0,00	D1 e D2	D1
a	prestiti obbligazionari		0,00	0,00		
b	v/altre amministrazioni pubbliche		0,00	0,00	D4	D3 e D4
c	verso banche e tesorene		0,00	0,00	D5	
d	verso altri finanziatori		0,00	1.453,40	D7	D6
2	Debiti verso fornitori		84.137,97	0,00	D6	D5
3	Accounti		0,00	0,00		
4	Debiti per trasferimenti e contributi		0,00	0,00		
a	enti finanziati dal servizio sanitario nazionale		0,00	0,00		
b	altre amministrazioni pubbliche		0,00	0,00		
c	imprese controllate		0,00	0,00	D9	D8
d	imprese partecipate		0,00	0,00	D10	D9
e	altri soggetti		0,00	0,00		
5	Altri debiti		137.697.155,97	88.868.172,82	D12, D13, D14	D11, D12, D13
a	tributari		0,00	0,00		
b	verso istituti di previdenza e sicurezza sociale		0,00	223,37		
c	per attività svolta per clienti		0,00	0,00		
d	altri		137.697.155,97	88.867.949,45		
	TOTALE DEBITI (D)		137.781.293,94	88.869.626,22		
	E) RATEI E RISCONTI E CONTRIBUTI AGLI INVESTIMENTI					
I	Ratei passivi		0,00	0,00	E	E
II	Risconti passivi		0,00	0,00	E	E
1	Contributi agli investimenti da amministrazioni pubbliche		0,00	0,00		
a	da altre amministrazioni pubbliche		0,00	0,00		
b	da altri soggetti		0,00	0,00		
2	Concessioni pluriennali		0,00	0,00		
3	Altri risconti passivi		0,00	0,00		
	TOTALE RATEI E RISCONTI (E)		0,00	0,00		
	TOTALE DEL PASSIVO (A + B + C + D + E)		138.351.398,92	88.914.548,48		
	CONTI D'ORDINE					
	1) Impegni su esercizi futuri		0,00	0,00		
	2) Beni di terzi in uso		0,00	0,00		
	3) Beni dati in uso a terzi		0,00	0,00		
	4) Garanzie prestate ad amministrazioni pubbliche		0,00	0,00		
	5) Garanzie prestate a imprese controllate		0,00	0,00		
	6) Garanzie prestate a imprese partecipate		0,00	0,00		
	7) Garanzie prestate a altre imprese		0,00	0,00		
	TOTALE CONTI D'ORDINE		0,00	0,00		



ERSI ABRUZZO

***Relazione Finanziaria
al Conto di Bilancio 2020***

INTRODUZIONE

Secondo quanto disposto dagli artt. 151 e 231 del D. Lgs. 18 agosto 2000, n.267, la Giunta Comunale deve allegare al Rendiconto una relazione sulla gestione dell'ente che contiene ogni eventuale informazione utile ad una migliore comprensione dei dati contabili, nonché dei fatti di rilievo verificatisi dopo la chiusura dell'esercizio, secondo quanto disposto dal decreto legislativo 23 giugno 2011 n. 118 "Disposizioni in materia di armonizzazione dei sistemi contabili e degli schemi di bilancio delle Regioni, degli enti locali e dei loro organismi".

L'ERSI è un ente pubblico, dotato di personalità giuridica pubblica, che gode, nel rispetto dei principi e dei criteri stabiliti dalla legge istitutiva, di autonomia amministrativa, gestionale e finanziaria dispone di un proprio patrimonio costituito dalle attività e dalle passività dei disciolti Enti d'Ambito di cui alla L.R. 2/1997, con la conclusione delle relative liquidazioni. Per la copertura delle spese di funzionamento dell'ERSI sono utilizzate le risorse derivanti dalla tariffa del SII come previsto dall'articolo 154 del D.Lgs. 152/2006, che vengono versate dai Soggetti gestori del SII.

L'ERSI è preposto all'esercizio delle funzioni e dei compiti che la normativa regionale in materia di Servizio Idrico Integrato gli attribuisce. L'ERSI è preposto inoltre all'esercizio delle funzioni, dei compiti e delle attività che le altre normative di settore attribuiscono agli enti di programmazione e regolazione del Servizio Idrico Integrato; nell'esercizio delle funzioni e dei compiti attribuiti l'ERSI:

- a) promuove ogni attività utile alla migliore gestione del SII nel territorio regionale, nel rispetto del principio di sussidiarietà e nel rispetto delle competenze che norme e contratti riservano ai Soggetti Gestori in house;
- b) assicura l'unitarietà della gestione del SII e, avuto riguardo alle diverse condizioni strutturali e gestionali esistenti, garantisce l'uniformità di indirizzo e di azione sull'intero territorio regionale;
- c) esercita il controllo analogo sui Soggetti Gestori in house del SII, anche attraverso la valutazione ed analisi comparativa delle gestioni e valuta le specifiche condizioni di efficienza che rendono la gestione in house comparativamente va
- d) vantaggiosa per gli utenti del SII rispetto ad altre modalità di gestione.

L'ERSI in particolare svolge i compiti e le funzioni di cui all'art. 1, commi 6, 7, 8, 14, 15, 16, 17,18, 19, 24, 25, 26, 27, 28, della legge istitutiva, nonché quelli previsti dalla L.R. 2/1997, dal D.Lgs. 152/2006 e da tutta la normativa di settore.

La LR 9/2011 ha subito negli anni alcune modifiche che non ne hanno modificato l'impostazione. Si è tuttora in attesa della legge organica del SII in Regione Abruzzo.

L'ERSI ai sensi dell'art. 27 dello Statuto, per quanto ivi non previsto, osserva le norme del D.Lgs. 267/2000.

L'ERSI a differenza degli Enti locali non è un Ente con competenza generale, ma con competenza specifica solo nel Servizio Idrico Integrato.

L'ERSI inoltre ha il compito di dare attuazione per quanto di competenza al Piano d delle Acque adottato dalla Giunta della Regione Abruzzo nel 2010 e approvato alla fine del 2015 dal consiglio regionale.

1. Valutazione dello stato del Servizio Idrico Integrato nel territorio di riferimento

L'analisi demografica costituisce certamente uno degli approfondimenti di maggior interesse per un amministratore pubblico.

La conoscenza, pertanto, dei principali indici costituisce motivo di interesse perché permette di orientare le politiche pubbliche.

Con la definizione di un unico ambito territoriale ottimale avvenuta con la LR 9/2011, denominato ATUR, la competenza dell'ERSI si estende a tutto il territorio regionale.

Di seguito l'estensione territoriale della Regione Abruzzo e relativa densità abitativa, abitanti per sesso e numero di famiglie residenti, età media e incidenza degli stranieri.

TERRITORIO	
Regione	Abruzzo
Superficie (Kmq)	10.831,49
Densità Abitativa (Abitanti/Kmq)	121,1

DATI DEMOGRAFICI (ANNO 2018)	
Popolazione (N.)	1.311.580
Famiglie (N.)	561.371
Maschi (%)	48,8
Femmine (%)	51,2
Stranieri (%)	6,8
Età Media (Anni)	45,7
Variazione % Media Annuale (2013/2018)	-0,34

In particolare, nell'ATUR ricadono tutti i 305 comuni abruzzesi, che prima della riforma ricadevano nei 6 ATO, di cui alla LR 2/97, presenti sul territorio Regionale.

L'ERSI ha ereditato gli affidamenti in house del SII effettuati dagli ex Enti d'Ambito alle sei società pubbliche partecipate da Enti locali presenti in Abruzzo.

Le regole della gestione del SII sono contenute nelle Convenzioni aggiornate dal 2016 in base alla deliberazione ARERA che ha approvato la Convezione tipo con Delibera 656/R/idr.

Non tutti i Comuni abruzzesi hanno aderito alla gestione del SII; ad oggi i Comuni gestiti dal SII sono 281 i rimanenti hanno una gestione in economia non sempre conforme al quadro normativo vigente.

Le sei società in house gestiscono le infrastrutture idriche (acquedotti, collettori, depuratori) presenti sul territorio regionale a partire dalle reti cd EXCASMEZ, alle infrastrutture trasferite in comodato d'uso gratuito dai Comuni, e alle infrastrutture realizzate nel corso degli anni dai medesimi Soggetti Gestori.

1.00 IL RISULTATO DELLA GESTIONE FINANZIARIA

L'esame del rendiconto oggetto della presente indagine costituisce strumento di verifica ed analisi della gestione complessiva delle risorse dell'Ente in una prospettiva di garanzia e tutela dell'equilibrio economico-finanziario nei suoi termini di legalità, regolarità contabile e di raffronto fra obiettivi indicati nella programmazione di bilancio e risultati rappresentati nel rendiconto. Esso è diretto alla determinazione ed alla dimostrazione dei risultati della gestione finanziaria in funzione alla finalità autorizzatoria del bilancio preventivo.

Il documento finanziario in esame evidenzia, infatti, un insieme molto ricco d'informazioni che interessano la gestione di competenza, di cassa, dei residui, per determinare il risultato che, a sua volta, si compone della somma di risultati parziali, anch'essi utili ai fini della nostra indagine.

Le finalità dell'analisi del rendiconto possono così sintetizzarsi:

- 1) Valutare il rispetto del fondamentale principio delle autorizzazioni nei processi di erogazione delle spese ed acquisizione delle risorse;
- ✓ Verifica del grado di attendibilità e di veridicità delle previsioni di bilancio;
- ✓ Verifica del mantenimento degli equilibri di bilancio nel corso della gestione;
- ✓ Valutazione dell'aspetto complessivo della gestione nelle varie componenti e dimensioni dell'analisi finanziaria, economico e patrimoniale;
- ✓ Verifica dell'efficienza e della efficacia dei singoli servizi erogati.

Passando all'analisi dei dati complessivi dell'azione di governo, rileviamo che, nel nostro Ente, l'esercizio si chiude con un risultato finanziario d'amministrazione pari ad € **585.104,98** riportato nella tabella seguente:

RISULTATO COMPLESSIVO DELLA GESTIONE	GESTIONE		
	RESIDUI	COMPETENZA	TOTALE
Fondo di cassa al 1° gennaio	1.752.361,60		
Riscossioni	2.523.960,60	14.709.460,75	17.233.421,35
Pagamenti	2.648.821,03	12.915.894,92	15.564.715,95
Fondo di cassa al 31 dicembre	1.627.501,17	1.793.565,83	3.421.067,00
Pagamenti per azioni esecutive non regolarizzate al 31 dicembre			0,00
DIFFERENZA			3.421.067,00
Residui attivi	84.638.226,28	50.307.105,64	134.945.331,92
Residui passivi	86.213.747,56	51.567.546,38	137.781.293,94
DIFFERENZA	51.979,89	533.125,09	585.104,98
FPV PER SPESE CORRENTI			0,00
FPV PER SPESE IN CONTO CAPITALE			0,00
AVANZO (+) DISAVANZO (-)			585.104,98

1.10 La scomposizione del risultato d'amministrazione

L'avanzo di amministrazione è calcolato come somma algebrica del fondo di cassa al 31 dicembre, più i residui attivi, meno i residui passivi, meno i Fondi Pluriennali di Spesa, parte corrente e parte capitale.

A fine di approfondire l'analisi dell'avanzo della gestione, si procede alla scomposizione del valore complessivo, attraverso:

- la distinzione delle varie componenti previste dalla nuova formulazione dell'art. 187 del D. Lgs. 267/2000
- l'analisi degli addendi provenienti dalla gestione residui e da quella di competenza.

Nel primo caso, il risultato d'amministrazione può essere ulteriormente analizzato e letto in funzione dell'eventuale utilizzabilità dei fondi che lo costituiscono distinguendo, la quota libera, destinata, vincolata ed accantonata:

Parte Accantonata	
F1) Fondo Crediti di dubbia esigibilità	15.000,00
F2) Fondo anticipazione liquidità	0,00
F3) Fondo perdite società partecipate	0,00
F4) Fondo contenzioso	30.000,00
F5) Altri Accantonamenti	0,00
TOTALE PARTE ACCANTONATA	45.000,00

Parte Vincolata	
V1) Vincoli derivanti da leggi e da principi contabili	0,00
V2) Vincoli derivanti da trasferimenti	0,00
V3) Vincoli derivanti dalla contrazione di mutui	0,00
V4) Vincoli formalmente attribuiti dall'ente	0,00
V5) Altri vincoli da specificare	237.416,13
TOTALE PARTE VINCOLATA	0,00

Avanzo di Amministrazione	
Avanzo di amministrazione al 31/12	585.104,98
Parte Accantonata	45.000,00
Parte Vincolata	237.416,13
Parte destinata agli investimenti	232.688,85
AVANZO DI AMMINISTRAZIONE DISPONIBILE	70.000,00

ALLEGATI A1-A2-A3-

Il D.M. 1° agosto 2019 ha modificato il principio contabile 4/1 relativo alla programmazione introducendo in coda al documento, una ulteriore parte, rubricata come paragrafo 13, appositamente dedicata al Rendiconto della gestione.

Si tratta di una parte opportuna e necessaria, che completa un vuoto informativo presente nei principi contabili. Il paragrafo 13.7, introdotto con il D.M. si limita esclusivamente a descrivere i contenuti del prospetto del risultato di amministrazione, ma non apporta alcuna significativa modifica al "modus operandi" posto in essere dagli enti fino ad oggi. Tuttavia, la seconda parte del prospetto relativa alla determinazione e composizione dell'avanzo stesso, richiede per una corretta verifica, la contestuale compilazione dei nuovi modelli introdotti e denominati a/1, a/2 e a/3 che riportano l'elenco analitico delle quote del risultato di amministrazione **accantonate, vincolate e destinate agli investimenti** che consentono di analizzare e verificare la corretta determinazione di tali aggregati.

L'allegato a/1 riporta l'analitica indicazione di tutte le poste accantonate del risultato d'amministrazione. Ci si riferisce in particolare ma non in modo esclusivo a:

- fondo anticipazione di liquidità;
- fondo perdite società partecipate di cui all'articolo 21 del decreto legislativo n. 175 del 2016 e dall'articolo 1, commi 550-552, della legge n. 147/2013;
- fondo contenzioso;
- fondo crediti di dubbia e difficile esazione;
- agli accantonamenti effettuati dalle regioni per i residui perenti;
- agli altri accantonamenti che ciascun ente può effettuare nel rispetto del principio di prudenza.

Il totale generale della tabella è pari al valore riportato nella voce corrispondente della Tabella riepilogativa del risultato d'amministrazione

RIEPILOGO DELLE RISORSE ACCANTONATE NEL RISULTATO DI AMMINISTRAZIONE AL 31/12/2020

RISORSE ACCANTONATE	Risorse accantonate al 01/01/2020	Risorse accantonate applicate al bilancio 2020 (con segno -)	Risorse accantonate stanziare nella spesa del bilancio esercizio 2020	Variazione degli accantonamenti i effettuata in sede di rendiconto 2020	Risorse accantonate nel risultato di amministrazione e al 31/12/2020
	(a)	(b)	(c)	(d)	(e)=(a)+(b)+(c)+(d)
Fondo Crediti di dubbia esigibilità	0,00	0,00	0,00	15.000,00	15.000,00
Fondo anticipazione liquidità	0,00	0,00	0,00	0,00	0,00
Fondo perdite società partecipate	0,00	0,00	0,00	0,00	0,00
Fondo contenzioso	0,00	0,00	0,00	30.000,00	30.000,00
Altri Accantonamenti	0,00	0,00	0,00	0,00	0,00
TOTALE RISORSE ACCANTONATE	0,00	0,00	0,00	45.000,00	45.000,00

L'allegato a/2 contiene l'elenco analitico delle quote vincolate del risultato di amministrazione distinguendo:

- i vincoli derivanti dalla legge e dai principi contabili;
- i vincoli derivanti dai trasferimenti;

- i vincoli da mutui e altri finanziamenti;
- i vincoli formalmente attribuiti dall'ente;

come definiti dall'articolo 42, comma 5, al presente decreto, e dall'articolo 187, comma 3-ter, del TUEL e dai principi contabili applicati.

Il totale generale della tabella è pari al valore riportato nella voce corrispondente della Tabella riepilogativa del risultato d'amministrazione

Determinato il valore della singola economia vincolata e riaggregate per natura secondo la classificazione prevista dal D. Lgs è necessario nettizzare, dalla determinazione del valore analitico e sintetico ottenuto, quelle poste già riconsiderate in altri prospetti e, quindi, già esclusi dal calcolo della voce E del Risultato d'amministrazione. In particolare, qualora tra le entrate vincolate esposte nell'allegato a/2 ci sono risorse che concorrono alla determinazione del valore di accantonamento al FCDE, queste risorse vengono portate in diminuzione dal valore globale di vincolo ottenuto

RIEPILOGO DELLE RISORSE VINCOLATE NEL RISULTATO DI AMMINISTRAZIONE al 31/12/2020

	Risorse vincolate nel risultato di amministrazione e al 01/01/2020	Risorse vincolate applicate al bilancio dell'esercizio 2020	Entrate vincolate accertate nell'esercizio 2020	Impegni esercizio 2020 finanziati da entrate vincolate	FPV al 31/12/2020 finanziato da entrate vincolate	Cancellazione residui attivi vincolati o eliminazione risorsa vinc. (+) e cancellazione residui passivi vincolati (-)	Cancellazione nel 2020 di impegni finanziati da fpv non reimputati nel 2020 dopo rend. 2019	Risorse vincolate nel bilancio al 31/12/2020	Risorse vincolate nel risultato di amministrazione al 31/12/2020
	(a)	(b)	(c)	(d)	(e)	(f)	(g)	(h)=(b+c-d-e+g)	(i) = (a+c-d-e-f+g)
V1	0,00	0,00	0,00	0,00	0,00	0,00	0,00	0,00	0,00
V2	0,00	0,00	0,00	0,00	0,00	0,00	0,00	0,00	0,00
V3	0,00	0,00	0,00	0,00	0,00	0,00	0,00	0,00	0,00
V4	0,00	0,00	237.416,13	0,00	0,00	0,00	0,00	237.416,13	237.416,13
V5	0,00	0,00	0,00	0,00	0,00	0,00	0,00	0,00	0,00
Totale	0,00	0,00	237.416,13	0,00	0,00	0,00	0,00	237.416,13	237.416,13

Totale quote accantonate riguardanti le risorse vincolate da legge (m/1)	0,00	0,00
Totale quote accantonate riguardanti le risorse vincolate da trasferimenti (m/2)	0,00	0,00
Totale quote accantonate riguardanti le risorse vincolate da finanziamenti (m/3)	0,00	0,00
Totale quote accantonate riguardanti le risorse vincolate dall'ente (m/4)	0,00	0,00
Totale quote accantonate riguardanti le risorse vincolate da altro (m/5)	0,00	0,00
Totale quote accantonate riguardanti le risorse vincolate (m=m/1+m/2+m/3+m/4+m/5)	0,00	0,00
Totale risorse vincolate da legge al netto di quelle che sono state oggetto di accantonamenti	0,00	0,00
Totale risorse vincolate da trasferimenti al netto di quelle che sono state oggetto di accantonamenti	0,00	0,00
Totale risorse vincolate da finanziamenti al netto di quelle che sono state oggetto di accantonamenti	0,00	0,00
Totale risorse vincolate dall'Ente al netto di quelle che sono state oggetto di accantonamenti	0,00	0,00
Totale risorse vincolate da altro al netto di quelle che sono state oggetto di accantonamenti	0,00	0,00
Totale risorse vincolate al netto di quelle che sono state oggetto di accantonamenti	237.416,13	237.416,13

L'allegato a/3 contiene l'elenco analitico delle risorse destinate agli investimenti nel risultato di amministrazione" che comprende le quote destinate agli investimenti del risultato di amministrazione, come definite dall'articolo 187, comma 1, del TUEL.

ELENCO ANALITICO DELLE RISORSE DESTINATE AGLI INVESTIMENTI NEL RISULTATO DI AMMINISTRAZIONE AL 31/12/2020

	Risorse destinate agli investimenti al 01/01/2020	Entrate destinate agli investimenti accertate nell'esercizio 2020	Impegni esercizio 2020 finanziati da entrate destinate agli investimenti	FPV al 31/12/2020 finanziato da entrate destinate agli investimenti	Cancellazione residui attivi costituiti da risorse destinate agli inv. o eliminazione risorsa destinata (+) e canc. residui passivi finanziati da risorse destinate (-)	Risorse destinate agli investimenti al 31/12/2020
	(a)	(b)	(c)	(d)	(e)	(f)=(a) +(b)-(c)-(d)-(e)
TOTALE RISORSE DESTINATE AGLI INVESTIMENTI	0,00	232.688,85	0,00	0,00	0,00	232.688,85

Totale quote accantonate nel risultato di amministrazione riguardanti le risorse destinate agli investimenti (g)	0,00
Totale risorse destinate nel risultato di amministrazione al netto di quelle che sono state oggetto di accantonamenti (h = f-g)	232.688,85

La valutazione del risultato di amministrazione non può prescindere dal fatto che il risultato stesso rappresenta comunque un valore di estrema sintesi della gestione finanziaria e, quindi, è soggetto a tutti i limiti degli indicatori sintetici. Pertanto, si passa ad un approccio valutativo dei due risultati finanziari che compongono il risultato di amministrazione stesso:

- a) il risultato della gestione di competenza;
- b) il risultato della gestione dei residui, comprensivo del fondo cassa iniziale.

In tal modo la somma algebrica dei due dati permette di ottenere il valore complessivo ma, nello stesso tempo, facilitano una lettura più approfondita del rendiconto dell'Ente, con lo scopo di individuare l'influenza della prima sulla seconda.

1.20 La gestione di competenza

La gestione di competenza esprime le risultanze contabili dell'esercizio, cioè la differenza tra gli accertamenti e gli impegni, a loro volta articolabili in una gestione di cassa ed in una dei residui, con risultati parziali che concorrono alla determinazione del risultato totale, incluso l'avanzo applicato.

Con riferimento alla gestione di competenza, ci troviamo di fronte ad una situazione contabile quale quella riportata nella tabella seguente:

ENTRATE	ANNO 2020			
DESCRIZIONI	PREVISIONI INIZIALI	PREVISIONE DEFINITIVA	SOMME ACCERTATE	%
AVANZO	0,00	0,00	0,00	0,00
F.P.V. PARTE CORRENTE	0,00	0,00	0,00	0,00
F.P.V. PARTE CAPITALE	0,00	0,00	0,00	0,00
TITOLO 1	0,00	0,00	0,00	0,00
TITOLO 2	3.592.085,97	3.592.085,97	3.336.388,50	5,13
TITOLO 3	41.000,00	41.000,00	21.585,41	0,03
TITOLO 4	61.248.185,44	61.248.185,44	61.248.185,44	94,20
TITOLO 5	0,00	0,00	0,00	0,00
TITOLO 6	175.560,41	175.560,41	175.560,41	0,27
TITOLO 7	707.115,05	707.115,05	0,00	0,00
TITOLO 9	1.185.500,00	1.185.500,00	234.846,63	0,37
TOTALE GENERALE	66.949.446,87	66.949.446,87	65.016.566,39	100,00
SPESE	ANNO 2020			
DESCRIZIONI	PREVISIONI INIZIALI	PREVISIONE DEFINITIVA	SOMME IMPEGNATE	%
DISAVANZO	0,00	0,00	0,00	0,00
TITOLO 1	2.112.454,62	2.112.454,62	1.449.574,03	2,25
F.P.V. PARTE CORRENTE	0,00	0,00	0,00	0,00
TITOLO 2	62.123.168,00	62.129.093,64	62.129.093,64	96,35
F.P.V. PARTE CAPITALE	0,00	0,00	0,00	0,00
TITOLO 3	0,00	0,00	0,00	0,00
TITOLO 4	815.283,56	815.283,56	669.927,00	1,04
TITOLO 5	707.115,05	707.115,05	0,00	0,00
TITOLO 7	1.185.500,00	1.185.500,00	234.846,63	0,36
TOTALE GENERALE	66.943.521,23	66.949.446,87	64.483.441,30	100,00

Ulteriori considerazioni sull'avanzo di amministrazione scaturiscono dalla scomposizione dello stesso secondo una classificazione consolidata, in quattro principali componenti ciascuna delle quali evidenzia un particolare aspetto della gestione. Questa suddivisione, con riferimento ai dati del nostro Ente, trova adeguata specificazione nella tabella che segue:

Le parti del Bilancio	Accertamenti in c/competenza	Impegni in c/competenza	DIFFERENZA
Risultato del Bilancio corrente	3.357.973,91	2.119.501,03	1.238.472,88
<i>(Entrate correnti - Spese correnti - Quota capitale mutui)</i>			
Risultato del Bilancio investimenti	62.129.093,64	62.129.093,64	0,00
<i>(Entrate c/capitale - Spese c/capitale)</i>			
Risultato del Bilancio movimento di fondi	0,00	0,00	0,00
<i>(Entrate movimento fondi - Spese movimento fondi)</i>			
Risultato del Bilancio di terzi	234.846,63	234.846,63	0,00
<i>(Entrate c/terzi - Spese c/terzi)</i>			
TOTALE	65.721.914,18	64.483.441,30	1.238.472,88

Occorre sinteticamente far presente che:

- il **Bilancio corrente** evidenzia le entrate e le spese per il funzionamento dell'Ente, finalizzate ad assicurare l'ordinaria gestione;
- il **Bilancio investimenti** fa riferimento alla gestione attivata per la realizzazione di infrastrutture o all'acquisizione di beni mobili che trovano utilizzo per più esercizi nell'Ente e che incrementano o decrementano il patrimonio del Comune;
- il **Bilancio per movimenti di fondi** presenta quelle poste compensative di entrata e di spesa prive di contenuti economici;
- il **Bilancio della gestione per conto di terzi** rappresentate da quelle operazioni di credito/debito estranee al patrimonio dell'Ente.

1.21 L'equilibrio del Bilancio corrente

L'equilibrio di parte corrente costituisce un elemento di analisi molto importante sia in riferimento al bilancio preventivo, sia nei riguardi del rendiconto finanziario poiché consente di verificare, a consuntivo, la realizzazione degli equilibri del bilancio di previsione. Il vincolo dell'equilibrio di parte corrente ha lo scopo, in sede di bilancio preventivo e durante la gestione, di garantire la copertura finanziaria delle spese correnti con altrettante entrate correnti.

Ne consegue che in sede di rendicontazione appare indispensabile riscontrare se detto vincolo iniziale abbia trovato poi concreta attuazione al termine dell'esercizio confrontando tra loro, non più previsioni di entrata e di spesa, ma accertamenti ed impegni della gestione di competenza. L'equilibrio di parte corrente è quindi uno dei risultati differenziali di bilancio più importanti e ricchi di significato non solo contabile, ma anche gestionale.

Relativamente alla verifica degli equilibri di bilancio in sede di rendiconto il citato DM del MEF del 01/08/2019 recita

“...Il risultato di competenza di parte corrente è determinato dalla differenza tra le seguenti voci di cui alla lettera a) e quelle di cui alla lettera b):

a) gli impegni riguardanti le spese correnti, le spese per trasferimenti in c/capitale e le quote di capitale delle rate di ammortamento dei mutui e degli altri prestiti (dando evidenza ai rimborsi anticipati), incrementati dell'importo degli stanziamenti definitivi di bilancio relativi al fondo pluriennale vincolato di spesa di parte corrente, al fondo pluriennale vincolato di spesa per gli altri trasferimenti in conto capitale al ripiano del disavanzo e al fondo anticipazioni di liquidità. Le Regioni e le Province autonome di Trento e di Bolzano considerano anche il saldo, se negativo, tra le attività finanziarie – equilibrio complessivo (tra gli accertamenti del titolo 5 e gli impegni del titolo

3 escluse le alienazioni e le acquisizioni di partecipazioni e dei conferimenti di capitale, al netto di eventuali vincoli e accantonamenti relativi alle partite finanziarie);

b) gli accertamenti riguardanti le entrate correnti (i primi tre titoli dell'entrata), i contributi destinati al rimborso dei prestiti, le entrate in c/capitale destinate all'estinzione anticipata di prestiti e le entrate di parte capitale destinate a spese correnti in base a specifiche disposizioni di legge o dei principi contabili, incrementati dagli stanziamenti definitivi relativi al fondo pluriennale vincolato di parte corrente iscritto in entrata e all'utilizzo dell'avanzo di competenza di parte corrente.....”

Le modifiche introdotte con il D.M. si limitano esclusivamente a descrivere i contenuti dell'equilibrio corrente, ma non apportano alcuna significativa modifica al “modus operandi” posto in essere dagli enti fino ad oggi.

EQUILIBRIO DEL BILANCIO CORRENTE		ACC/IMP
1) FPV Parte corrente	(+)	0,00
• Titolo I - Entrate tributarie	(+)	0,00
• Titolo II - Entrate da trasferimenti	(+)	3.336.388,50
• Titolo III - Entrate extratributarie	(+)	21.585,41
A) Totale Entrate (a+b+c+d)	(=)	3.357.973,91
• Entrate titolo 4.02.06	(+)	0,00
• Entrate correnti che finanziano investimenti	(-)	0,00
• <i>Avanzo applicato alle spese correnti</i>	(+)	0,00
• Oneri di urbanizzazione per manutenzione ordinaria ed altre spese correnti	(+)	0,00
• Entrate per investimenti che finanziano la spesa corrente	(+)	0,00
B) Totale rettifiche Entrate correnti (e-f+g+h+i)	(=)	0,00
E1) TOTALE ACCERTAMENTI ENTRATE CORRENTE (A+B)	(=)	3.357.973,91
• Titolo I - Spese correnti	(+)	1.449.574,03
• FPV – Parte corrente (di spesa)	(+)	0,00
• Titolo IV - Rimborso di prestiti	(+)	669.927,00
C) Totale Spese titoli I, IV (j+k+l)	(=)	2.119.501,03
• Titolo II MacroAgg. 04 – Altri Trasferimenti in conto capitale	(+)	0,00
• FPV – Parte corrente (di spesa) – Tit. 2.04	(+)	0,00
• Disavanzo applicato al Bilancio corrente	(+)	0,00
• Entrate da accensione di prest. Dest. A estins. Anticip. dei prestiti	(+)	0,00
D) Totale rettifiche Spese correnti (l+m+n+o+p)	(=)	0,00
S1) TOTALE IMPEGNI DI SPESA CORRENTE (C+D)	(=)	2.119.501,03
DIFFERENZA DI PARTE CORRENTE (E1-S1)	(=)	1.238.472,88
Risorse accantonate di parte corrente	(-)	0,00
Risorse vincolate di parte corrente	(-)	0,00
Variazione Accantonamenti di parte corrente	(-)	0,00
EQUILIBRIO COMPLESSIVO DI PARTE CORRENTE	(=)	1.238.472,88

Al fine di tenere conto anche degli effetti derivanti dalla destinazione delle risorse acquisite in bilancio alla costituzione degli accantonamenti di parte corrente previsti dalle leggi e dai principi contabili e al rispetto dei vincoli specifici di destinazione di parte corrente il prospetto determina anche l'equilibrio di bilancio di parte corrente pari al risultato di competenza di parte corrente (avanzo di competenza di parte corrente con il segno +, o il disavanzo di competenza di parte corrente con il segno -) al netto delle risorse di parte corrente accantonate nel bilancio dell'esercizio cui il rendiconto si riferisce (stanziamenti definitivi) e delle risorse vincolate di parte corrente non ancora impegnate alla data del 31 dicembre dell'esercizio cui il rendiconto si riferisce. Il prospetto determina l'equilibrio complessivo di parte corrente che tiene conto anche degli effetti derivanti dalle variazioni degli accantonamenti di parte corrente effettuati in sede di rendiconto in attuazione dei principi contabili, nel rispetto del principio della prudenza e a seguito di eventi verificatosi dopo la chiusura dell'esercizio cui il rendiconto si riferisce o successivamente ai termini previsti per le variazioni di bilancio. L'equilibrio complessivo di parte corrente è pari alla somma algebrica tra l'equilibrio di bilancio di parte corrente e la variazione degli accantonamenti di parte corrente effettuata in sede di rendiconto.

In tal modo si vuole dare evidenza di come le risorse acquisite nell'esercizio siano in grado di concorrere al finanziamento delle spese depurando dalle stesse la parte destinata ad essere accantonata o vincolata offrendo una dimostrazione puntuale della capacità di sostenere le proprie politiche di bilancio. Viene data dimostrazione del grado di autonomia finanziaria dell'ente nel far fronte ai propri impegni ed ai propri obiettivi al netto dei vincoli imposti dai trasferimenti ricevuti da altri enti e/o istituzioni per la realizzazione di specifiche attività e/o dalle disposizioni normative che prevedono il soddisfacimento di determinati istituti.

Dall'analisi della tabella si evince che l'equilibrio della gestione corrente è stato rispettato.

1.22 L'equilibrio del bilancio investimenti

La previsione di una opera pubblica o altro investimento comporta, nel bilancio preventivo, l'iscrizione delle spese e delle relative fonti di finanziamento tra le entrate. In ogni caso, sussiste nel bilancio preventivo sia un equilibrio complessivo tra spese e fonti di finanziamento degli investimenti, che un equilibrio per ciascuna opera.

A livello consuntivo, gli equilibri succitati devono essere riscontrabili, non solo nelle previsioni definitive dell'esercizio considerato, ma anche nel livello degli accertamenti e negli impegni di competenza

L'Ente può provvedere al finanziamento delle spese d'investimento, ai sensi dell'art. 199 del D. Lgs. n. 267/00, mediante:

- l'utilizzo di entrate correnti destinate per legge agli investimenti;
- avanzo di parte corrente del bilancio, costituito da eccedenze di entrate correnti rispetto alle spese correnti aumentate delle quote capitali di ammortamento dei prestiti;
- entrate derivanti dall'alienazione di beni e diritti patrimoniali, riscossioni di crediti, proventi da concessioni edilizie e relative sanzioni;
- entrate derivanti da trasferimenti in conto capitale dello Stato, delle regioni, da altri interventi pubblici e privati finalizzati agli investimenti, da interventi finalizzati da parte di organismi comunitari e internazionali;
- avanzo di amministrazione, nelle forme disciplinate dall'articolo 187;
- mutui passivi;
- altre forme di ricorso al mercato finanziario consentite dalla legge.

Anche per l'equilibrio di parte investimenti il DM 01 agosto 2019 è intervenuto dando evidenza nell'equilibrio in conto capitale del risultato di competenza in c/capitale, dell'equilibrio di bilancio in c/capitale e dell'equilibrio complessivo in c/capitale.

....Il risultato di competenza in c/capitale è determinato dalla differenza tra le voci di cui alle seguenti lettera a) e lettera b):

a) gli impegni riguardanti le spese di investimento (al netto dei trasferimenti in c/capitale) e le spese per acquisizioni di partecipazioni e conferimenti di capitale incrementate dagli stanziamenti definitivi di bilancio riguardanti il fondo pluriennale vincolato di spesa in c/capitale (al netto del fondo pluriennale vincolato per i trasferimenti in c/capitale) e il fondo pluriennale vincolato per le acquisizioni di partecipazioni e conferimenti di capitale.

.....;

b) gli accertamenti riguardanti le entrate in conto capitale (al netto dei trasferimenti in c/capitale, dei contributi destinati al rimborso dei prestiti, delle entrate in c/capitale destinate all'estinzione anticipata di prestiti e delle altre entrate di parte capitale destinate a spese correnti in base a specifiche disposizioni di legge), le alienazioni di partecipazioni e conferimenti di capitale e le accensioni dei prestiti (al netto di quelle destinate all'estinzione anticipata di prestiti), incrementati dagli stanziamenti definitivi di bilancio riguardanti il fondo pluriennale vincolato in c/capitale di entrata, l'utilizzo dell'avanzo di competenza in c/capitale.”

EQUILIBRIO DEL BILANCIO INVESTIMENTI		ACC/IMP
a) FPV Parte capitale	(+)	0,00
b) Titolo IV - Entrate in conto capitale	(+)	61.248.185,44
c) Titolo V - Entrate da riduzione di attività finanziarie	(+)	0,00
d) Titolo VI - Entrate da accensione di prestiti	(+)	175.560,41
<i>A) Totale Entrate (a+b+c+d)</i>	(=)	61.423.745,85
e) Titolo 5.02 – Riscossioni crediti di breve termini	(-)	0,00
f) Titolo 5.03 – Riscossione crediti di medio lungo termine	(-)	0,00
g) Titolo 5.04 – Altre entrate per riduzioni di attività finanziaria	(-)	0,00
h) Oneri di urbanizzazione per manutenzione ordinaria ed altre spese correnti	(-)	0,00
i) Entrate per investimenti che finanziano le spese correnti	(-)	0,00
l) Entrate correnti che finanziano gli investimenti	(+)	705.347,79
m) Entrate da accens. di prest. destin. a estinz. Anticip. di prestiti	(-)	0,00
n) Avanzo applicato al Bilancio investimenti	(+)	0,00
<i>B - Totale rettifiche Entrate Bilancio investimenti (-e-f-g-h-i+l-m+n)</i>	(=)	705.347,79
E2) TOTALE ENTRATE PER INVESTIMENTI (A+B)	(=)	62.129.093,64
Titolo II - Spese in conto capitale	(+)	62.129.093,64
FPV – Parte capitale (di spesa)	(-)	0,00
<i>C) Totale Spese titolo II - FPV</i>	(=)	62.129.093,64
o) Titolo 2.04 – Altri trasferimenti in conto capitale	(-)	0,00
p) Titolo 3.01 – Acquisizioni di attività finanziarie	(+)	0,00
<i>D) Totale rettifiche spese Bilancio investimenti(-o+p)</i>	(=)	0,00
S2) TOTALE SPESA PER INVESTIMENTI (C-D)	(=)	62.129.093,64
DIFFERENZA DI PARTE INVESTIMENTI		0,00
Risorse accantonate di parte capitale	(-)	0,00
Risorse vincolate di parte capitale	(-)	0,00
Variazione Accantonamenti di parte capitale	(-)	0,00
EQUILIBRIO COMPLESSIVO DI PARTE CAPITALE	(=)	0,00

Al fine di tenere conto anche degli effetti derivanti dalla destinazione delle risorse acquisite in bilancio alla costituzione degli accantonamenti in c/capitale previsti dalle leggi e dai principi contabili e al rispetto dei vincoli specifici di destinazione in c/capitale il prospetto determina l'equilibrio di bilancio in c/capitale pari al risultato di competenza in c/capitale al netto delle risorse in c/capitale accantonate nel bilancio dell'esercizio cui il rendiconto si riferisce (stanziamenti definitivi) e delle risorse vincolate in c/capitale non ancora impegnate alla data del 31 dicembre dell'esercizio cui il rendiconto si riferisce.

Il prospetto determina anche l'equilibrio complessivo in c/capitale che tiene conto degli effetti derivanti dalle variazioni degli accantonamenti in c/capitale effettuati in sede di rendiconto in attuazione dei principi contabili, nel rispetto del principio della prudenza e a seguito di eventi verificatosi dopo la chiusura dell'esercizio cui il rendiconto si riferisce o successivamente ai termini previsti per le variazioni di bilancio. L'equilibrio complessivo in c/capitale è pari alla somma algebrica tra l'equilibrio di bilancio in c/capitale e la variazione degli accantonamenti in c/capitale effettuata in sede di rendiconto.

1.23 L'equilibrio del bilancio movimento fondi

Il bilancio dell'Ente non è costituito solo da operazioni che incidono in modo concreto nell'acquisizione di beni e servizi di consumo, o nell'acquisto e nella realizzazione di beni ad uso durevole. Durante la gestione si producono abitualmente anche taluni movimenti di pura natura finanziaria che sono denominati con il termine tecnico di Movimento Fondi.

Nel caso in cui queste vedano quale soggetto attivo l'Ente locale si avrà il cosiddetto "Bilancio per movimento di fondi". Dallo stesso termine si comprende che quest'ultimo pone in correlazione tutti quei flussi finanziari di entrata e di uscita diretti ad assicurare un adeguato livello di liquidità all'Ente senza influenzare le due precedenti gestioni.

Ancora più specificatamente sono da considerare appartenenti a detta sezione di bilancio tutte le permutazioni finanziarie previste nell'anno. In particolare, sono da comprendere in esso:

- a) le riduzioni di attività finanziarie ad eccezione della tipologia 100
- b) le anticipazioni di cassa e i relativi rimborsi;
- c) i finanziamenti a breve termine e le uscite per la loro restituzione;
- d) le concessioni e le riscossioni di crediti.

L'equilibrio del Bilancio movimento fondi è rispettato nel caso in cui si verifica la seguente relazione:

$$\text{Entrate} = \text{Spese}$$

Nel nostro Ente, al termine dell'esercizio, è possibile riscontrare una situazione contabile quale quella riportata nella tabella che segue e che ne attesta l'equilibrio:

EQUILIBRIO DEL BILANCIO MOVIMENTO FONDI		PARZIALI	TOTALI
a) Titolo V – Entrate da riduzione di attività finanziarie	(+)	0,00	
b) Titolo VII – Anticipazioni da istituto tesoriere/cassiere	(+)	0,00	
E3) Totale Entrate per movimento fondi (a+b)	(=)		0,00
c) Titolo III – Spese per incremento di attività finanziarie	(+)	0,00	
d) Titolo V – Chiusura Anticip. da istituto tesoriere/cassiere	(+)	0,00	
S3) Totale Spese per movimento fondi (c+d)	(=)		0,00
DIFFERENZA DEL BILANCIO MOVIMENTO FONDI			0,00

Il Bilancio dei servizi in conto terzi o delle partite di giro, infine, come i movimenti fondi, non incidono in alcun modo nell'attività economica dell'Ente trattandosi generalmente di tutte quelle poste puramente finanziarie movimentate dall'Ente in nome e per conto di altri soggetti.

Le entrate e le spese per servizi per conto di terzi nel bilancio sono collocate rispettivamente al titolo 9 ed al titolo 7 ed hanno un effetto figurativo perché l'Ente è, al tempo stesso, creditore e debitore.

Nelle entrate e nelle spese per i servizi per conto terzi si possono far rientrare i movimenti finanziari relativi alle seguenti fattispecie: le ritenute d'imposta sui redditi, le somme destinate al servizio economato oltre ai depositi contrattuali.

Le correlazioni delle voci di entrata e di spesa (previsioni nel bilancio di previsione, accertamenti ed impegni in sede consuntiva) presuppongono un equilibrio che pertanto risulta rispettato se si verifica la seguente relazione:

$$\text{Titolo IX Entrate} = \text{Titolo VII Spese}$$

In particolare, nella tabella si evidenzia il rispetto dell'uguaglianza imposta dalla legge.

RISULTATO BILANCIO DI TERZI		Importo
E4) Totale Entrate del Bilancio di terzi	(+)	234.846,63
S4) Totale Spese del Bilancio di terzi	(-)	234.846,63
R3) Risultato del Bilancio di terzi	(=	0,00
	(E4-S4))	

1.30 La gestione dei residui

Il risultato della gestione residui scaturisce dal processo di riaccertamento dei residui attivi e passivi.

In particolare, l'art. 3, comma 4 del D.Lgs. n. 118/2011, "al fine di dare attuazione al principio contabile generale della competenza finanziaria enunciato nell'allegato 1, gli enti di cui al comma 1 provvedono, annualmente, al riaccertamento dei residui attivi e passivi, verificando, ai fini del rendiconto, le ragioni del loro mantenimento. (...)

Possono essere conservati tra i residui attivi le entrate accertate esigibili nell'esercizio di riferimento, ma non incassate. Possono essere conservate tra i residui passivi le spese impegnate, liquidate o liquidabili nel corso dell'esercizio, ma non pagate. Le entrate e le spese accertate e impegnate non esigibili nell'esercizio considerato, sono immediatamente reimputate all'esercizio in cui sono esigibili. La reimputazione degli impegni è effettuata incrementando, di pari importo, il fondo pluriennale di spesa, al fine di consentire, nell'entrata degli esercizi successivi, l'iscrizione del fondo pluriennale vincolato a copertura delle spese reimputate. La costituzione del fondo pluriennale vincolato non è effettuata in caso di reimputazione contestuale di entrate e di spese. Le variazioni agli stanziamenti del fondo pluriennale vincolato e agli stanziamenti correlati, dell'esercizio in corso e dell'esercizio precedente, necessarie alla reimputazione delle entrate e delle spese riaccertate, sono effettuate con provvedimento amministrativo della giunta entro i termini previsti per l'approvazione del rendiconto dell'esercizio precedente. Il riaccertamento ordinario dei residui è effettuato anche nel corso dell'esercizio provvisorio o della gestione provvisoria. Al termine delle procedure di riaccertamento non sono conservati residui".

In aggiunta il punto 9.1 dell'allegato 4/2 al D.Lgs. n. 118/2011 in tema di gestione dei residui, recita: "In ossequio al principio contabile generale n. 9 della prudenza, tutte le amministrazioni pubbliche effettuano annualmente, e in ogni caso prima della predisposizione del rendiconto con effetti sul medesimo, una ricognizione dei residui attivi e passivi diretta a verificare:

- ✓ la fondatezza giuridica dei crediti accertati e dell'esigibilità del credito;
- ✓ l'affidabilità della scadenza dell'obbligazione prevista in occasione dell'accertamento o dell'impegno;
- ✓ il permanere delle posizioni debitorie effettive degli impegni assunti;
- ✓ la corretta classificazione e imputazione dei crediti e dei debiti in bilancio.

La ricognizione annuale dei residui attivi e passivi consente di individuare formalmente:

- 1.1 i crediti di dubbia e difficile esazione;
- 1.2 i crediti riconosciuti assolutamente inesigibili;
- 1.3 i crediti riconosciuti insussistenti, per l'avvenuta legale estinzione o per indebito o erroneo accertamento del credito;
- 1.4 i debiti insussistenti o prescritti;
- 1.5 i crediti e i debiti non imputati correttamente in bilancio a seguito di errori materiali o di revisione della classificazione del bilancio, per i quali è necessario procedere ad una loro riclassificazione;
- 1.6 i crediti ed i debiti imputati all'esercizio di riferimento che non risultano di competenza finanziaria di tale esercizio, per i quali è necessario procedere alla reimputazione contabile all'esercizio in cui il credito o il debito è esigibile.

I responsabili di servizio hanno eseguito un'attenta analisi dei presupposti di legge per la loro sussistenza e corretta imputazione in bilancio, giungendo al termine di detta attività ad evidenziare un ammontare complessivo dei residui attivi e passivi riportati nella tabella seguente:

RISULTATO DELLA GESTIONE RESIDUI	IMPORTI
Fondo di cassa al 1° gennaio	1.752.361,60
Riscossioni	2.523.960,60
Pagamenti	2.648.821,03
Fondo di cassa al 31 dicembre	1.627.501,17
Pagamenti per azioni esecutive non regolarizzate al 31 dicembre	0,00
DIFFERENZA	1.627.501,17
Residui attivi	84.638.226,28
Residui passivi	86.213.747,56
TOTALE	51.979,89

Volendo approfondire ulteriormente l'analisi di questa gestione, possiamo distinguere i residui dividendoli secondo l'appartenenza alle varie componenti di bilancio e confrontando i valori riportati dagli anni precedenti (residui iniziali) con quelli impegnati/accertati.

Scomposizione ed analisi della gestione dei residui attivi	Residui Iniziali	Residui Riaccertati	% di Scostamento
Risultato del Bilancio corrente	154.342,00	154.342,00	0,00 %
Risultato del Bilancio investimenti	87.007.844,88	87.007.844,88	0,00 %
Risultato del Bilancio movimento di fondi	0,00	0,00	0,00 %
Risultato del Bilancio di terzi	0,00	0,00	0,00 %
TOTALE	87.162.186,88	87.162.186,88	0,00 %

Scomposizione ed analisi della gestione dei residui passivi	Residui Iniziali	Residui Riaccertati	% di Scostamento
Risultato del Bilancio corrente	132.385,06	125.327,44	-5,33 %
Risultato del Bilancio investimenti	88.737.241,16	88.737.241,15	0,00 %
Risultato del Bilancio movimento di fondi	0,00	0,00	0,00 %
Risultato del Bilancio di terzi	0,00	0,00	0,00 %
TOTALE	88.869.626,22	88.862.568,59	-0,01 %

1.35 Analisi anzianità residui

La tabella che segue evidenzia i residui conservati in bilancio dopo l'attività di riaccertamento ordinario con la classificazione e l'anno di provenienza

Residui	Esercizi Preced.	2018	2019	2020	Totale
Attivi Titolo 1	0,00	0,00	0,00	0,00	0,00
Attivi Titolo 2	0,00	0,00	154.342,00	0,00	154.342,00
Attivi Titolo 3	0,00	0,00	0,00	0,00	0,00
Attivi Titolo 4	0,00	0,00	84.483.884,28	50.129.545,23	134.613.429,51
Attivi Titolo 5	0,00	0,00	0,00	0,00	0,00
Attivi Titolo 6	0,00	0,00	0,00	175.560,41	175.560,41
Attivi Titolo 7	0,00	0,00	0,00	0,00	0,00
Attivi Titolo 9	0,00	0,00	0,00	2.000,00	2.000,00
Totale Attivi	0,00	0,00	84.638.226,28	50.307.105,64	134.945.331,92
Passivi Titolo 1	0,00	0,00	101.573,26	475.964,41	577.537,67
Passivi Titolo 2	0,00	0,00	86.112.174,30	51.091.581,97	137.203.756,27
Passivi Titolo 3	0,00	0,00	0,00	0,00	0,00
Passivi Titolo 4	0,00	0,00	0,00	0,00	0,00
Passivi Titolo 5	0,00	0,00	0,00	0,00	0,00
Passivi Titolo 7	0,00	0,00	0,00	0,00	0,00
Totale Passivi	0,00	0,00	86.213.747,56	51.567.546,38	137.781.293,94

1.40 La gestione di cassa

La gestione delle disponibilità liquide rimane una delle attività fondamentali dell'amministrazione dell'ente.

A livello consuntivo, l'analisi di cassa ha invece il principale obiettivo di verificare l'andamento della gestione passata in riferimento ai vincoli di equilibrio tra incassi e pagamenti, ponendo altresì le basi per una valutazione sul mantenimento degli equilibri nel tempo, in una tipica ottica prospettica. L'analisi di cassa si attua attraverso lo studio dei risultati di cassa e della "velocità" dei processi che comportano riscossioni e pagamenti.

Il risultato di cassa corrisponde al fondo di cassa esistente alla fine dell'esercizio ed è calcolato come riportato nella tabella successiva. Un discorso ulteriore deve essere effettuato analizzando la gestione di cassa, il cui monitoraggio sta assumendo sempre più un'importanza strategica nel panorama dei controlli degli enti locali.

La verifica dell'entità degli incassi e dei pagamenti e l'analisi sulla capacità di smaltimento dei residui forniscono interessanti valutazioni sull'andamento complessivo dei flussi assicurando anche il rispetto degli equilibri prospettici.

Il risultato di questa gestione coincide con il fondo di cassa di fine esercizio o con l'anticipazione di tesoreria nel caso in cui il risultato fosse negativo.

I valori risultanti dal Conto del bilancio sono allineati con il Conto del tesoriere rimesso nei termini di legge e parificato dal responsabile finanziario.

RISULTATO COMPLESSIVO DELLA GESTIONE DI CASSA	GESTIONE		
	RESIDUI	COMPETENZA	TOTALE
Fondo di cassa al 1° gennaio	1.752.361,60		1.752.361,60
Riscossioni	2.523.960,60	14.709.460,75	17.233.421,35
Pagamenti	2.648.821,03	12.915.894,92	15.564.715,95
Fondo di cassa al 31 dicembre	1.627.501,17	1.793.565,83	3.421.067,00
Pagamenti per azioni esecutive non regolarizzate al 31 dicembre			0,00
DIFFERENZA			3.421.067,00

Dalla tabella si evince che il risultato complessivo, al pari di quanto visto per la gestione complessiva, può essere scomposto in due parti: una prima riferita alla gestione di competenza ed una seconda a quella dei residui.

L'analisi dei risultati di competenza dimostra la capacità dell'Ente di trasformare, in tempi brevi, accertamenti ed impegni in flussi finanziari di entrata e di uscita e, nello stesso tempo, di verificare se l'Ente è in grado di produrre un flusso continuo di risorse monetarie tale da soddisfare le esigenze di pagamento riducendo il ricorso ad anticipazioni di tesoreria o a dilazioni di pagamento con addebito degli interessi passivi.

In un'analisi disaggregata, inoltre, il risultato complessivo può essere analizzato attraverso le componenti fondamentali del bilancio cercando di evidenziare quale di esse partecipa più attivamente al conseguimento del risultato.

I dati riferibili alla gestione di competenza del 2020 sono sintetizzati nella seguente tabella:

RISCOSSIONI E PAGAMENTI IN C/COMPETENZA	RISCOSSIONI IN C/COMPETENZA	PAGAMENTI IN C/COMPETENZA	DIFFERENZA
Risultato del Bilancio corrente	3.357.973,91	1.643.536,62	1.714.437,29
Risultato del Bilancio investimenti	11.118.640,21	11.037.511,67	81.128,54
Risultato del Bilancio movimento di fondi	0,00	0,00	0,00
Risultato del Bilancio di terzi	232.846,63	234.846,63	-2.000,00
TOTALE	14.709.460,75	12.915.894,92	1.793.565,83

Un discorso del tutto analogo può essere effettuato per la gestione residui, dove occorre rilevare che il risultato negativo del flusso di cassa è compensato da quello di competenza che, sommato al fondo di cassa iniziale, ha generato effetti positivi sulla gestione monetaria complessiva.

RISCOSSIONI E PAGAMENTI IN C/RESIDUI	RISCOSSIONI IN C/RESIDUI	PAGAMENTI IN C/RESIDUI	DIFFERENZA
Risultato del Bilancio corrente	0,00	23.754,18	-23.754,18
Risultato del Bilancio investimenti	2.523.960,60	2.625.066,85	-101.106,25
Risultato del Bilancio movimento di fondi	0,00	0,00	0,00
Risultato del Bilancio di terzi	0,00	0,00	0,00
TOTALE	2.523.960,60	2.648.821,03	-124.860,43

1.50 Analisi dell'avanzo applicato nell'esercizio

Analizziamo ora l'utilizzo effettuato nel corso dell'esercizio dell'avanzo di amministrazione. Nelle tabelle seguenti è presentato l'utilizzo effettuato nel corso dell'anno delle somme relative agli anni precedenti. A tal proposito, si ricorda che l'avanzo determinato con il rendiconto dell'anno precedente può essere finalizzato alla copertura di spese correnti (in sede di assestamento) e d'investimento.

Ai sensi della nuova formulazione dell'art. 188 del TUEL “ *l'eventuale disavanzo di amministrazione, accertato ai sensi dell'articolo 186, è immediatamente applicato all'esercizio in corso di gestione contestualmente alla delibera di approvazione del rendiconto. La mancata adozione della delibera che applica il disavanzo al bilancio in corso di gestione è equiparata a tutti gli effetti alla mancata approvazione del rendiconto di gestione. Il disavanzo di amministrazione può anche essere ripianato negli esercizi successivi considerati nel bilancio di previsione, in Allo stesso modo, nel caso di risultato negativo, l'Ente deve provvedere al suo recupero attraverso l'applicazione al bilancio corrente*”

AVANZO 2019 APPLICATO NELL'ESERCIZIO	
Avanzo applicato a Spese correnti	0,00
Avanzo applicato per Investimenti	0,00
TOTALE AVANZO APPLICATO	0,00

L'utilizzo dell'avanzo nel triennio 2018/2020 è riassunto nella seguente tabella:

AVANZO 2017 APPLICATO NEL 2018	AVANZO 2018 APPLICATO NEL 2019	AVANZO 2019 APPLICATO NEL 2020
0,00	0,00	0,00

Fondo crediti di dubbia esigibilità

In occasione dell'approvazione del rendiconto si effettua un'ulteriore verifica della congruità dell'accantonamento e della consistenza del FCDE, facendo riferimento all'importo complessivo dei residui attivi sia di competenza dell'esercizio cui si riferisce il rendiconto sia degli esercizi precedenti.

In tale occasione l'ente procede:

a determinare, per ciascuna delle categorie di entrate, l'eventuale nuovo importo complessivo dei residui a seguito dell'operazione di riaccertamento ordinario;

a calcolare, in corrispondenza di ciascun'entrata di cui al punto a) che precede, la media del rapporto tra gli incassi (in c/residui) e l'importo dei residui attivi all'inizio di ogni anno degli ultimi 5 esercizi. L'importo dei residui attivi all'inizio di ciascun anno degli ultimi 5 esercizi può essere ridotto di una percentuale pari all'incidenza dei residui attivi di cui alla lettera b) e d) del prospetto 5.2 predisposto al 01/01/2015 in sede di riaccertamento straordinario dei residui rispetto al totale dei residui attivi risultante dal rendiconto. Tale percentuale di riduzione può essere applicata in occasione della determinazione del fondo crediti di dubbia esigibilità da accantonare nel risultato di amministrazione degli esercizi successivi, con riferimento alle annualità precedenti all'avvio della riforma.

ad applicare all'importo complessivo dei residui classificati secondo le modalità di cui al punto a) una percentuale pari al complemento a 100 delle medie di cui al punto b).

Con riferimento alla lettera b), la media può essere calcolata secondo le seguenti modalità:
 media semplice (sia la media fra totale incassato e totale accertato, sia la media dei rapporti annui);

rapporto tra la sommatoria degli incassi in c/residui di ciascun anno ponderati con i seguenti pesi: 0,35 in ciascuno degli anni nel biennio precedente e il 0,10 in ciascuno degli anni del primo triennio - rispetto alla sommatoria dei residui attivi al 1° gennaio di ciascun anno ponderati con i medesimi pesi indicati per gli incassi;

media ponderata del rapporto tra incassi in c/residui e i residui attivi all'inizio ciascun anno del quinquennio con i seguenti pesi: 0,35 in ciascuno degli anni nel biennio precedente e il 0,10 in ciascuno degli anni del primo triennio;

Se il fondo crediti di dubbia esigibilità complessivamente accantonato nel risultato di amministrazione (costituito dalle quote del risultato di amministrazioni vincolato nei precedenti esercizi e dall'accantonamento effettuato nell'esercizio cui si riferisce il rendiconto) risulta inferiore all'importo considerato congruo, è necessario incrementare conseguentemente la quota del risultato di amministrazione dedicata al fondo stesso; qualora risulta superiore è possibile svincolare conseguentemente la quota del risultato di amministrazione dedicata al fondo.

Si segnala infine che la copertura degli eventuali disavanzi di amministrazione, compresi i casi in cui il risultato di amministrazione non presenti un importo sufficiente a comprendere l'accantonamento al fondo crediti di dubbia esigibilità a seguito del riaccertamento ordinario dei residui, può essere effettuata negli esercizi considerati nel bilancio di previsione, in ogni caso non oltre la durata della consiliazione, contestualmente all'adozione di una delibera consiliare avente ad oggetto il piano di rientro dal disavanzo nel quale siano individuati i provvedimenti necessari a ripristinare il pareggio. Il piano di rientro è sottoposto al parere del collegio dei revisori.

In sede di redazione di rendiconto viene verificata la congruità del fondo crediti di dubbia esigibilità complessivamente accantonato nell'avanzo.

	Residui Attivi	Residui Attivi Eser. Prec.	Totale Attivi	Importo Minimo Fondo	FCDE	% FCDE
FCDE PARTE CORRENTE	0,00	0,00	0,00	0,00	0,00	0,00
FCDE C/CAPITALE	0,00	0,00	0,00	0,00	0,00	0,00
TOTALE GENERALE	0,00	0,00	0,00	0,00	0,00	0,00

Fondo crediti di dubbia esigibilità a rendiconto	
Avanzo di amministrazione	585.104,98
Avanzo di amministrazione vincolato	0,00

3.00 ANALISI DELL'ENTRATA

Ultimata l'analisi del risultato finanziario complessivo e di quelli parziali, si passa ad un approfondimento dei contenuti delle singole parti del Conto del bilancio analizzando separatamente l'Entrata e la Spesa.

L'Ente locale, per sua natura, è caratterizzato dall'esigenza di massimizzare la soddisfazione degli utenti-cittadini attraverso l'erogazione di servizi che trovano la copertura finanziaria in una precedente attività di acquisizione delle risorse.

Il reperimento delle fonti di finanziamento, sia per la copertura della spesa corrente che di quella d'investimento, costituisce il primo momento dell'attività di programmazione.

Da questa attività da cui discende l'ammontare delle risorse preventivate, distinte a loro volta per natura e caratteristiche, conseguono le successive previsioni di spesa.

In particolare, l'analisi dell'Entrata, alla luce delle modifiche introdotte dal D.Lgs. 118/2011 e s.m.i., parte da una ricognizione sui titoli per poi passare ad approfondire i contenuti di ciascuno di essi, attraverso una disarticolazione degli importi complessivi nelle varie "tipologie" individuate dalla rinnovata tassonomia.

3.10 Analisi delle entrate per titoli

L'ammontare delle Entrate nel corso dell'anno 2020, è sintetizzata nell'analisi per titoli riportata nella tabella sottostante. Dalla sua lettura si comprende come i valori complessivi siano stati determinati e, di conseguenza, quali scelte l'amministrazione abbia posto in essere nell'anno.

Nella tabella, oltre agli importi, è riportato il valore in percentuale che indica la quota di partecipazione di ciascun titolo alla determinazione del volume complessivo delle entrate.

ENTRATE ACCERTATE	2020	%
TITOLO I - Entrate di natura tributaria	0,00	0,00 %
TITOLO II - Trasferimenti correnti	3.336.388,50	5,13 %
TITOLO III - Entrate Extratributarie	21.585,41	0,03 %
TITOLO IV - Entrate in conto capitale	61.248.185,44	94,20 %
TITOLO V - Entrate da riduzione di attività finanziarie	0,00	0,00 %
TITOLO VI - Accensione di prestiti	175.560,41	0,27 %
TITOLO VII - Anticipazioni da istituto tesoriere/cassiere	0,00	0,00 %
TITOLO IX - Entrate per conto di terzi e partite di giro	234.846,63	0,37 %
TOTALE	65.016.566,39	100,00 %

Nel nostro Ente detto confronto evidenzia:

ACCERTAMENTI	2018	2019	2020
TITOLO I	0,00	0,00	0,00
TITOLO II	0,00	306.342,00	3.336.388,50
TITOLO III	0,00	0,00	21.585,41
TITOLO IV	0,00	88.737.241,16	61.248.185,44
TITOLO V	0,00	0,00	0,00
TITOLO VI	0,00	0,00	175.560,41
TITOLO VII	0,00	0,00	0,00
TITOLO IX	0,00	26.441,15	234.846,63
TOTALE	0,00	89.070.024,31	65.016.566,39

3.20 Analisi dei titoli d'entrata

L'analisi condotta sui "titoli" non è sufficiente per una valutazione complessiva della politica di raccolta delle fonti di finanziamento. Bisogna arricchire il livello di dettaglio verificando la composizione di ciascun titolo.

A tal fine si propone una lettura di ciascuno di essi per "tipologie", secondo l'articolazione prevista dallo stesso legislatore.

3.21 Le entrate tributarie

Le entrate tributarie rappresentano la parte del bilancio nella quale l'Ente esprime la potestà impositiva autonoma nel campo delle imposte e delle tasse, quale aspetto della propria autonomia. Sono quindi entrate che dipendono dalle volontà e dall'attività dell'ente che richiedono l'attivazione di responsabilità politiche e direzionali di particolare efficacia.

Nella tabella sottostante viene presentata la composizione del titolo I dell'entrata con riferimento agli accertamenti risultanti dal rendiconto 2020 :

Entrate correnti di natura tributaria, contributiva e perequativa	2020	%
TIPOLOGIA 101 - Imposte, tasse e proventi assimilati	0,00	0,00 %
TIPOLOGIA 104 - Compartecipazioni di tributi	0,00	0,00 %
TIPOLOGIA 301 - Fondi perequativi da Amministrazioni Centrali tributarie proprie	0,00	0,00 %
TIPOLOGIA 302 - Fondi perequativi dalla Regione o Provincia autonoma (solo per Enti locali)	0,00	0,00 %
TOTALE	0,00	0,00 %

Nella tabella che segue si propone il confronto di ciascuna tipologia con gli accertamenti del biennio precedente.

ACCERTAMENTI	2018	2019	2020
TIPOLOGIA 101 - Imposte, tasse e proventi assimilati	0,00	0,00	0,00
TIPOLOGIA 104 - Compartecipazioni di tributi	0,00	0,00	0,00
TIPOLOGIA 301 - Fondi perequativi da Amministrazioni Centrali tributarie proprie	0,00	0,00	0,00
TIPOLOGIA 302 - Fondi perequativi dalla Regione o Provincia autonoma (solo per Enti locali)	0,00	0,00	0,00

3.22 Le Entrate da contributi e trasferimenti dello Stato, della Regione e di altri enti pubblici

Queste entrate rappresentano trasferimenti e contributi effettuati nell'ambito del settore pubblico (Stato, Regione, Province, Comuni, Altri) destinati a concorrere al finanziamento dell'attività ordinaria dell'Ente rivolta all'erogazione di servizi. È quindi una classica entrata di natura derivata, sulla quale l'ente ha poco potere di attivazione e che sta assumendo decisamente un peso sempre meno incisivo.

Il titolo 2 delle entrate è classificato secondo tipologie che misurano la contribuzione da parte di Amministrazioni dello Stato, da Privati, Imprese ed altri soggetti all'ordinaria gestione dell'Ente.

ENTRATE ACCERTATE PER TRASFERIMENTI CORRENTI	2020	%
TIPOLOGIA 101 - Trasferimenti correnti da Amministrazioni pubbliche	0,00	0,00 %
TIPOLOGIA 102 - Trasferimenti correnti da Famiglie	0,00	0,00 %
TIPOLOGIA 103 - Trasferimenti correnti da Imprese	3.336.388,50	100,00 %
TIPOLOGIA 104 - Trasferimenti correnti da Istituzioni Sociali Private	0,00	0,00 %
TIPOLOGIA 105 - Trasferimenti correnti dalla UE e dal Resto del Mondo	0,00	0,00 %
TOTALE	3.336.388,50	100,00 %

ACCERTAMENTI	2018	2019	2020
TIPOLOGIA 101 - Trasferimenti correnti da Amministrazioni pubbliche	0,00	0,00	0,00
TIPOLOGIA 102 - Trasferimenti correnti da Famiglie	0,00	0,00	0,00
TIPOLOGIA 103 - Trasferimenti correnti da Imprese	0,00	306.342,00	3.336.388,50
TIPOLOGIA 104 - Trasferimenti correnti da Istituzioni Sociali Private	0,00	0,00	0,00
TIPOLOGIA 105 - Trasferimenti correnti dalla UE e dal Resto del Mondo	0,00	0,00	0,00
TOTALE	0,00	306.342,00	3.336.388,50

3.23 Le Entrate extratributarie

In questo titolo sono raggruppate le entrate proprie non aventi natura tributaria destinate al finanziamento della spesa corrente. Sono compresi in questo titolo i proventi dei servizi pubblici, i proventi dei beni dell'Ente, gli interessi sulle anticipazioni e crediti, altre entrate da redditi da capitale e altre poste residuali come i Rimborsi diversi.

Il valore complessivo del titolo 3 è stato già analizzato. In questo paragrafo si vuole approfondire il contenuto delle varie tipologie riportate nella tabella seguente, dove viene proposto l'importo accertato nell'anno 2020 e la percentuale rispetto al totale del titolo.

ENTRATE EXTRATRIBUTARIE ACCERTATE	2020	%
TIPOLOGIA 100 - Vendita di beni e servizi e proventi derivanti dalla gestione dei beni	0,00	0,00 %
TIPOLOGIA 200 - Proventi derivanti dall'attività di controllo e repressione delle irregolarità e degli illeciti	0,00	0,00 %
TIPOLOGIA 300 - Interessi attivi	2.581,73	11,96 %
TIPOLOGIA 400 - Altre entrate da redditi da capitale	0,00	0,00 %
TIPOLOGIA 500 - Rimborsi e altre entrate correnti	19.003,68	88,04 %
TOTALE	21.585,41	100,00 %

ACCERTAMENTI	2018	2019	2020
TIPOLOGIA 100 - Vendita di beni e servizi e proventi derivanti dalla gestione dei beni	0,00	0,00	0,00
TIPOLOGIA 200 - Proventi derivanti dall'attività di controllo e repressione delle irregolarità e degli illeciti	0,00	0,00	0,00
TIPOLOGIA 300 - Interessi attivi	0,00	0,00	2.581,73
TIPOLOGIA 400 - Altre entrate da redditi da capitale	0,00	0,00	0,00
TIPOLOGIA 500 - Rimborsi e altre entrate correnti	0,00	0,00	19.003,68
TOTALE	0,00	0,00	21.585,41

3.24 Le Entrate derivanti da alienazioni, da trasferimenti di capitale e da riscossioni di crediti

Le entrate del titolo 4 partecipano, insieme con quelle del titolo 5, al finanziamento delle spese d'investimento e in pratica all'acquisizione di quei beni a fecondità ripetuta, utilizzati per più esercizi. La fonte di provenienza di queste entrate è decisamente di natura straordinaria, riferibile al patrimonio dell'ente ed all'attivazione di contributi straordinari. In questo titolo sono comprese anche le entrate da riduzioni di attività finanziarie.

L'articolazione del titolo per tipologia riproposte nella tabella seguente, possono essere confrontate tra loro al fine di evidenziare natura delle entrate finalizzate al finanziamento degli investimenti attivati nel corso dell'anno.

ENTRATE ACCERTATE TITOLO IV	2020	%
TIPOLOGIA 100 - Tributi in conto capitale	0,00	0,00 %
TIPOLOGIA 200 - Contributi agli investimenti	0,00	0,00 %
TIPOLOGIA 300 - Altri trasferimenti in conto capitale	60.048.185,44	98,04 %
TIPOLOGIA 400 - Entrate da alienazione di beni materiali e immateriali	0,00	0,00 %
TIPOLOGIA 500 - Altre entrate in conto capitale	1.200.000,00	1,96 %
TOTALE	61.248.185,44	100,00 %

La tipologia 200 "Contributi agli Investimenti", correlata al Macroaggregato 04 del titolo 2 della spesa (Altri trasferimenti in conto capitale), anche se il legislatore ne impone la presentazione nel titolo 4 dell'entrata, in realtà partecipa alla definizione degli equilibri di bilancio, incidendo sul Bilancio di parte corrente.

L'analisi triennale, delle entrate, articolate nelle varie tipologie del titolo 4, evidenzia una situazione quale quella riportata nella tabella:

ACCERTAMENTI	2018	2019	2020
TIPOLOGIA 100 - Tributi in conto capitale	0,00	0,00	0,00
TIPOLOGIA 200 - Contributi agli investimenti	0,00	0,00	0,00
TIPOLOGIA 300 - Altri trasferimenti in conto capitale	0,00	88.737.241,16	60.048.185,44
TIPOLOGIA 400 - Entrate da alienazione di beni materiali e immateriali	0,00	0,00	0,00
TIPOLOGIA 500 - Altre entrate in conto capitale	0,00	0,00	1.200.000,00
TOTALE	0,00	88.737.241,16	61.248.185,44

3.25 Entrate da riduzione di attività finanziarie

Rientrano in questo titolo le alienazioni di attività finanziarie, la riscossione di crediti, altre entrate per riduzione di attività finanziarie. Ad esempio: alienazioni di azioni e partecipazioni e conferimenti di capitale, riscossione di crediti a tasso agevolato da amministrazioni pubbliche, prelievi dai conti di tesoreria statale diversi dalla tesoreria unica, ecc.

ENTRATE DA RIDUZIONE DI ATTIVITA' FINANZIARIA	2020	%
TIPOLOGIA 100 - Alienazione di attività finanziarie	0,00	0,00 %
TIPOLOGIA 200 - Riscossione crediti di breve termine	0,00	0,00 %
TIPOLOGIA 300 - Riscossione crediti di medio-lungo termine	0,00	100,00 %
TIPOLOGIA 400 - Altre entrate per riduzione di attività finanziarie	0,00	0,00 %
TOTALE	0,00	100,00 %

Nella successiva tabella è riproposto per ciascuna categoria il valore degli accertamenti registrati nell'anno 2020 e nei due esercizi precedenti

ACCERTAMENTI	2018	2019	2020
TIPOLOGIA 100 - Alienazione di attività finanziarie	0,00	0,00	0,00
TIPOLOGIA 200 - Riscossione crediti di breve termine	0,00	0,00	0,00
TIPOLOGIA 300 - Riscossione crediti di medio-lungo termine	0,00	0,00	0,00
TIPOLOGIA 400 - Altre entrate per riduzione di attività finanziarie	0,00	0,00	0,00
TOTALE	0,00	0,00	0,00

3.26 Le Entrate derivanti da accensione di prestiti

Queste entrate provengono da operazioni di indebitamento dalle quali l'ente ha ottenuto i mezzi finanziari da destinare a spese d'investimento.

ENTRATE ACCERTATE DA ASSUNZIONE DI PRESTITI	2020	%
TIPOLOGIA 100 - Emissione di titoli obbligazionari	0,00	0,00 %
TIPOLOGIA 200 - Accensione Prestiti a breve termine	0,00	0,00 %
TIPOLOGIA 300 - Accensione Mutui e altri finanziamenti a medio lungo termine	175.560,41	100,00 %
TIPOLOGIA 400 - Altre forme di indebitamento	0,00	0,00 %
TOTALE	175.560,41	100,00 %

Nella successiva tabella è riproposto per ciascuna tipologia il valore degli accertamenti registrati nell'anno 2020 e nei due esercizi precedenti.

ACCERTAMENTI	2018	2019	2020
TIPOLOGIA 100 - Emissione di titoli obbligazionari	0,00	0,00	0,00
TIPOLOGIA 200 - Accensione Prestiti a breve termine	0,00	0,00	0,00
TIPOLOGIA 300 - Accensione Mutui e altri finanziamenti a medio lungo termine	0,00	0,00	175.560,41
TIPOLOGIA 400 - Altre forme di indebitamento	0,00	0,00	0,00
TOTALE	0,00	0,00	175.560,41

3.26 Capacità d'indebitamento residua

Il ricorso all'indebitamento, oltre che a valutazioni di convenienza economica (si ricorda che l'accensione di un mutuo determina di norma il consolidamento della spesa per interessi per un periodo di circa 15/20 anni, finanziabile con il ricorso a nuove entrate o con la riduzione delle altre spese correnti), è subordinato al rispetto di alcuni vincoli legislativi.

Tra questi la capacità d'indebitamento costituisce un indice sintetico di natura giuscontabile che limita la possibilità d'indebitamento per gli scopi previsti dalla normativa vigente.

Il calcolo della capacità di indebitamento per l'assunzione di mutui è collegata all'autonomia gestionale dell'ente e al mantenimento degli equilibri di bilancio. L'articolo 204 del D.Lgs 267/2000 ed in precedenza le altre disposizioni confluite nel TUEL, stabiliscono la capacità teorica di indebitamento con riferimento al volume complessivo degli interessi passivi. Nel dettaglio le disposizioni normative hanno sempre sancito il principio che non potessero essere contratti mutui se l'importo annuale degli interessi riferiti a nuove forme di indebitamento, sommato agli interessi per mutui precedentemente contratti ed a quelli derivanti da garanzie prestate ai sensi dell'articolo 207, al netto dei contributi statali e regionali in conto interessi, superasse una soglia delle entrate relative ai primi tre titoli delle entrate del rendiconto del penultimo anno precedente quello in cui viene deliberata l'assunzione dei mutui, soglia soggetta a successive modificazioni per effetto di variazioni normative.

Dal lato pratico la capacità effettiva di indebitamento è subordinata alla misura in cui le entrate correnti finanziano le spese correnti.

Per questa ragione prima di procedere alla assunzione di un mutuo è necessario condurre una accurata analisi finanziaria con lo scopo di calcolare la effettiva capacità di indebitamento e valutare quale sarà la situazione finanziaria in seguito alla realizzazione della spesa di investimento.

CAPACITA' DI INDEBITAMENTO		Parziale	Totale
TITOLO I - accertamenti anno 2020		0,00	
TITOLO II - accertamenti anno 2020		0,00	
TITOLO III - accertamenti anno 2020		0,00	
Totale Entrate Correnti anno 2020			0,00
10%	Entrate Correnti anno	2020	0,00
Quota interessi da rimborsare al 31 dicembre		2021	223.309,54
Quota interessi disponibile			-223.309,54
		% incidenza	0,00 %

Circa l'ammontare di tale limite va precisato che la previsione originaria ha subito varie modifiche da parte delle ultime leggi finanziarie. Tale limite, dal 1° gennaio 2015 nell'art. 204 del TUEL è stato fissato nel 10%.

4.00 Analisi della Spesa

L'analisi della Spesa intende dare dimostrazione di come le risorse acquisite siano state impiegate all'interno del processo di erogazione dell'Ente per il perseguimento degli obiettivi programmatici fissati dall'Amministrazione all'interno dei documenti di Programmazione, distinguendo la natura delle stesse e la loro finalità.

Per tale ragione l'esposizione proporrà, in sequenza, l'analisi degli aspetti contabili riguardanti la suddivisione delle spese in titoli, per poi passare alla loro scomposizione in missioni e Macroaggregato.

4.05 Analisi per Missioni della Spesa

La prima macro-classificazione per una sintetica lettura dell'intera manovra di spesa attuata nell'anno 2020, è quella che vede la distinzione in missioni. La tabella seguente riepiloga gli importi impegnati distinti per ciascuna missione, con la rispettiva incidenza in percentuale sul totale della spesa 2020.

Missione	Impegni	%
01 - Servizi istituzionali, generali e di gestione	1.214.845,29	1,88
02 - Giustizia	0,00	0,00
03 - Ordine pubblico e sicurezza	0,00	0,00
04 - Istruzione e diritto allo studio	0,00	0,00
05 - Tutela e valorizzazione dei beni e delle attività culturali	0,00	0,00
06 - Politiche giovanili, sport e tempo libero	0,00	0,00
07 - Turismo	0,00	0,00
08 - Assetto del territorio ed edilizia abitativa	0,00	0,00
09 - Sviluppo sostenibile e tutela del territorio e dell'ambiente	62.140.512,84	96,37
10 - Trasporti e diritto alla mobilità	0,00	0,00
11 - Soccorso civile	0,00	0,00
12 - Diritti sociali, politiche sociali e famiglia	0,00	0,00
13 - Tutela della salute	0,00	0,00
14 - Sviluppo economico e competitività	0,00	0,00
15 - Politiche per il lavoro e la formazione professionale	0,00	0,00
16 - Agricoltura, politiche agroalimentari e pesca	0,00	0,00
17 - Energia e diversificazione delle fonti energetiche	0,00	0,00
18 - Relazioni con le altre autonomie territoriali e locali	0,00	0,00
19 - Relazioni internazionali	0,00	0,00
20 - Fondi da ripartire	0,00	0,00
50 - Debito pubblico	893.236,54	1,39
60 - Anticipazioni finanziarie	0,00	0,00
99 - Servizi per conto terzi	234.846,63	0,36
Totale	64.483.441,30	100,00

4.10 Analisi per Titoli della Spesa

La prima macro-classificazione per una sintetica lettura dell'intera manovra di spesa attuata nell'anno 2020, è quella che vede la distinzione in titoli. La tabella seguente riepiloga gli importi impegnati distinti per ciascun titolo, con la rispettiva incidenza in percentuale sul totale della spesa 2020.

SPESE IMPEGNATE	2020	%
TITOLO I - Spese correnti	1.449.574,03	2,25 %
TITOLO II - Spese in conto capitale	62.129.093,64	96,35 %
TITOLO III - Spese per incremento di attività finanziarie	0,00	0,00 %
TITOLO IV - Rimborso prestiti	669.927,00	1,04 %
TITOLO V - Chiusura Anticipazioni ricevute da istituto tesoriere/cassiere	0,00	0,00 %
TITOLO VII - Spese per conto terzi e partite di giro	234.846,63	0,36 %
TOTALE	64.483.441,30	100,00 %

Allo stesso modo si evidenzia l'analisi del trend storico triennale di ciascun titolo, rappresentato dai seguenti importi:

SOMME IMPEGNATE	2018	2019	2020
TITOLO I - Spese correnti	0,00	261.419,74	1.449.574,03
TITOLO II - Spese in conto capitale	0,00	88.737.241,16	62.129.093,64
TITOLO III - Spese per incremento di attività finanziarie	0,00	0,00	0,00
TITOLO IV - Rimborso prestiti	0,00	0,00	669.927,00
TITOLO V - Chiusura Anticipazioni ricevute da istituto tesoriere/cassiere	0,00	0,00	0,00
TITOLO VII - Spese per conto terzi e partite di giro	0,00	26.441,15	234.846,63
TOTALE	0,00	89.025.102,05	64.483.441,30

4.20 Spese correnti

Una valutazione più puntuale delle scelte di Spesa da parte dell'amministrazione deve necessariamente disaggregare le macro-componenti prima mostrate. In tal senso, la distinzione tra la Spesa di Parte Corrente e quella in Conto Capitale suddivise per destinazione funzionale facilita una tale lettura e meglio evidenzia l'impiego delle risorse nel perseguimento delle scelte strategiche.

Le spese correnti sono quelle che consentono alle Amministrazioni di esercitare la propria attività. Di norma rappresentano uscite che si ripetono anno per anno, esclusa una modesta percentuale legata a specifiche iniziative o a spese di funzionamento non ripetitive, e sono iscritte nel Titolo 1.

Si propone dapprima una sua distinzione per missioni.

Nella tabella sottostante viene presentata la composizione degli impegni del titolo 1 della spesa nel rendiconto annuale 2020:

SPESA CORRENTE IMPEGNATA PER MISSIONI	2020	%
MISSIONE 01 - Servizi istituzionali, generali e di gestione	1.214.845,29	83,81 %
MISSIONE 02 - Giustizia	0,00	0,00 %
MISSIONE 03 - Ordine pubblico e sicurezza	0,00	0,00 %
MISSIONE 04 - Istruzione e diritto allo studio	0,00	0,00 %
MISSIONE 05 - Tutela e valorizzazione dei beni e delle attività culturali	0,00	0,00 %
MISSIONE 06 - Politiche giovanili, sport e tempo libero	0,00	0,00 %
MISSIONE 07 - Turismo	0,00	0,00 %
MISSIONE 08 - Assetto del territorio ed edilizia abitativa	0,00	0,00 %
MISSIONE 09 - Sviluppo sostenibile e tutela del territorio e dell'ambiente	11.419,20	0,79 %
MISSIONE 10 - Trasporti e diritto alla mobilità	0,00	0,00 %
MISSIONE 11 - Soccorso civile	0,00	0,00 %
MISSIONE 12 - Diritti sociali, politiche sociali e famiglia	0,00	0,00 %
MISSIONE 13 - Tutela della salute	0,00	0,00 %
MISSIONE 14 - Sviluppo economico e competitività	0,00	0,00 %
MISSIONE 15 - Politiche per il lavoro e la formazione professionale	0,00	0,00 %
MISSIONE 16 - Agricoltura, politiche agroalimentari e pesca	0,00	0,00 %
MISSIONE 17 - Energia e diversificazione delle fonti energetiche	0,00	0,00 %
MISSIONE 18 - Relazioni con le altre autonomie territoriali e locali	0,00	0,00 %
MISSIONE 19 - Relazioni internazionali	0,00	0,00 %
MISSIONE 20 - Fondi da ripartire	0,00	0,00 %
MISSIONE 50 - Debito pubblico	223.309,54	15,41 %
MISSIONE 60 - Anticipazioni finanziarie	0,00	-0,01 %
TOTALE	1.449.574,03	100,00 %

Allo stesso modo, si propone un'analisi degli impegni per ciascuna missione riferita all'anno 2020 ed ai due precedenti.

SOMME IMPEGNATE	2018	2019	2020
MISSIONE 01 - Servizi istituzionali, generali e di gestione	0,00	240.127,86	1.214.845,29
MISSIONE 02 - Giustizia	0,00	0,00	0,00
MISSIONE 03 - Ordine pubblico e sicurezza	0,00	0,00	0,00
MISSIONE 04 - Istruzione e diritto allo studio	0,00	0,00	0,00
MISSIONE 05 - Tutela e valorizzazione dei beni e delle attività culturali	0,00	0,00	0,00
MISSIONE 06 - Politiche giovanili, sport e tempo libero	0,00	0,00	0,00
MISSIONE 07 - Turismo	0,00	0,00	0,00
MISSIONE 08 - Assetto del territorio ed edilizia abitativa	0,00	0,00	0,00
MISSIONE 09 - Sviluppo sostenibile e tutela del territorio e dell'ambiente	0,00	21.291,88	11.419,20
MISSIONE 10 - Trasporti e diritto alla mobilità	0,00	0,00	0,00
MISSIONE 11 - Soccorso civile	0,00	0,00	0,00
MISSIONE 12 - Diritti sociali, politiche sociali e famiglia	0,00	0,00	0,00
MISSIONE 13 - Tutela della salute	0,00	0,00	0,00
MISSIONE 14 - Sviluppo economico e competitività	0,00	0,00	0,00
MISSIONE 15 - Politiche per il lavoro e la formazione professionale	0,00	0,00	0,00
MISSIONE 16 - Agricoltura, politiche agroalimentari e pesca	0,00	0,00	0,00
MISSIONE 17 - Energia e diversificazione delle fonti energetiche	0,00	0,00	0,00
MISSIONE 18 - Relazioni con le altre autonomie territoriali e locali	0,00	0,00	0,00
MISSIONE 19 - Relazioni internazionali	0,00	0,00	0,00
MISSIONE 20 - Fondi da ripartire	0,00	0,00	0,00
MISSIONE 50 - Debito pubblico	0,00	0,00	223.309,54
MISSIONE 60 - Anticipazioni finanziarie	0,00	0,00	0,00
TOTALE	0,00	261.419,74	1.449.574,03

4.22 Analisi della Spesa corrente per intervento

L'analisi per Macroaggregato riguarda le componenti economiche della spesa, elencate di seguito, ed evidenzia la suddivisione della spesa in relazione ai fattori produttivi nell'ambito di ciascun servizio

SPESA CORRENTE IMPEGNATA PER MACROAGGREGATO	2020	%
MACROAGG. 01 - Redditi da lavoro dipendente	596.557,50	41,15 %
MACROAGG. 02 - Imposte e tasse a carico dell'ente	33.164,09	2,29 %
MACROAGG. 03 - Acquisto di beni e servizi	520.510,43	35,91 %
MACROAGG. 04 - Trasferimenti correnti	0,00	0,00 %
MACROAGG. 07 - Interessi passivi	223.309,54	15,41 %
MACROAGG. 08 - Altre spese per redditi da capitale	0,00	0,00 %
MACROAGG. 09 - Rimborsi e poste correttive delle entrate	0,00	0,00 %
MACROAGG. 10 - Altre spese correnti	76.032,47	5,24 %
TOTALE	1.449.574,03	100,00 %

SOMME IMPEGNATE	2018	2019	2020
MACROAGG. 01 - Redditi da lavoro dipendente	0,00	162.487,72	596.557,50
MACROAGG. 02 - Imposte e tasse a carico dell'ente	0,00	8.076,85	33.164,09
MACROAGG. 03 - Acquisto di beni e servizi	0,00	81.339,17	520.510,43
MACROAGG. 04 - Trasferimenti correnti	0,00	0,00	0,00
MACROAGG. 07 - Interessi passivi	0,00	0,00	223.309,54
MACROAGG. 08 - Altre spese per redditi da capitale	0,00	0,00	0,00
MACROAGG. 09 - Rimborsi e poste correttive delle entrate	0,00	0,00	0,00
MACROAGG. 10 - Altre spese correnti	0,00	9.516,00	76.032,47
TOTALE	0,00	261.419,74	1.449.574,03

4.30 Spese in conto capitale

L'analisi condotta per titoli permette di ottenere delle prime indicazioni sulle scelte dell'amministrazione, ma non è sufficiente per una valutazione complessiva della manovra finanziaria posta in essere dalla stessa.

A tal fine l'analisi successiva favorisce una conoscenza più analitica del contenuto dei titoli, avendo riguardo dei valori classificati secondo criteri diversi rispetto alla natura economica, in modo da far meglio comprendere il risultato delle scelte e degli indirizzi strategici posti in essere.

Procederemo all'analisi della spesa per investimenti, così come si è fatto per la parte corrente, avendo riguardo alla destinazione per missioni della stessa.

4.31 Analisi della Spesa in conto capitale

Così come si è proceduto per la Spesa Corrente allo stesso modo si procede nella scomposizione della Spesa per Investimenti a partire dalla suddivisione in Missioni che consente di valutare la destinazione delle risorse da parte dell'amministrazione. Tale valutazione è resa ancora più agevole riportando la composizione percentuale della Spesa per singola funzione rispetto al totale del Titolo 2.

Nelle tabelle sottostanti è presentata la composizione degli impegni del titolo 2 per missione nel rendiconto annuale 2020 e, poi, per ciascuna missione si offre una lettura di tendenza confrontando i dati dell'esercizio oggetto di analisi con quelli dei due anni precedenti.

SPESA D'INVESTIMENTO IMPEGNATA PER MISSIONI	2020	%
MISSIONE 01 - Servizi istituzionali, generali e di gestione	0,00	0,00 %
MISSIONE 02 - Giustizia	0,00	0,00 %
MISSIONE 03 - Ordine pubblico e sicurezza	0,00	0,00 %
MISSIONE 04 - Istruzione e diritto allo studio	0,00	0,00 %
MISSIONE 05 - Tutela e valorizzazione dei beni e delle attività culturali	0,00	0,00 %
MISSIONE 06 - Politiche giovanili, sport e tempo libero	0,00	0,00 %
MISSIONE 07 - Turismo	0,00	0,00 %
MISSIONE 08 - Assetto del territorio ed edilizia abitativa	0,00	0,00 %
MISSIONE 09 - Sviluppo sostenibile e tutela del territorio e dell'ambiente	62.129.093,64	100,00 %
MISSIONE 10 - Trasporti e diritto alla mobilità	0,00	0,00 %
MISSIONE 11 - Soccorso civile	0,00	0,00 %
MISSIONE 12 - Diritti sociali, politiche sociali e famiglia	0,00	0,00 %
MISSIONE 13 - Tutela della salute	0,00	0,00 %
MISSIONE 14 - Sviluppo economico e competitività	0,00	0,00 %
MISSIONE 15 - Politiche per il lavoro e la formazione professionale	0,00	0,00 %
MISSIONE 16 - Agricoltura, politiche agroalimentari e pesca	0,00	0,00 %
MISSIONE 17 - Energia e diversificazione delle fonti energetiche	0,00	0,00 %
MISSIONE 18 - Relazioni con le altre autonomie territoriali e locali	0,00	0,00 %
MISSIONE 19 - Relazioni internazionali	0,00	0,00 %
MISSIONE 20 - Fondi da ripartire	0,00	0,00 %
TOTALE	62.129.093,64	100,00 %

SOMME IMPEGNATE	2018	2019	2020
MISSIONE 01 - Servizi istituzionali, generali e di gestione	0,00	0,00	0,00
MISSIONE 02 - Giustizia	0,00	0,00	0,00
MISSIONE 03 - Ordine pubblico e sicurezza	0,00	0,00	0,00
MISSIONE 04 - Istruzione e diritto allo studio	0,00	0,00	0,00
MISSIONE 05 - Tutela e valorizzazione dei beni e delle attività culturali	0,00	0,00	0,00
MISSIONE 06 - Politiche giovanili, sport e tempo libero	0,00	0,00	0,00
MISSIONE 07 - Turismo	0,00	0,00	0,00
MISSIONE 08 - Assetto del territorio ed edilizia abitativa	0,00	0,00	0,00
MISSIONE 09 - Sviluppo sostenibile e tutela del territorio e dell'ambiente	0,00	88.737.241,16	62.129.093,64
MISSIONE 10 - Trasporti e diritto alla mobilità	0,00	0,00	0,00
MISSIONE 11 - Soccorso civile	0,00	0,00	0,00
MISSIONE 12 - Diritti sociali, politiche sociali e famiglia	0,00	0,00	0,00
MISSIONE 13 - Tutela della salute		0,00	0,00
MISSIONE 14 - Sviluppo economico e competitività	0,00	0,00	0,00
MISSIONE 15 - Politiche per il lavoro e la formazione professionale	0,00	0,00	0,00
MISSIONE 16 - Agricoltura, politiche agroalimentari e pesca	0,00	0,00	0,00
MISSIONE 17 - Energia e diversificazione delle fonti energetiche	0,00	0,00	0,00
MISSIONE 18 - Relazioni con le altre autonomie territoriali e locali	0,00	0,00	0,00
MISSIONE 19 - Relazioni internazionali	0,00	0,00	0,00
MISSIONE 20 - Fondi da ripartire	0,00	0,00	0,00
TOTALE	0,00	88.737.241,16	62.129.093,64

4.32 Analisi della Spesa in conto capitale per intervento

Stessa logica si segue nel presentare i dati del Titolo 2 distinti per Macroaggregato:

SPESA D'INVESTIMENTO IMPEGNATA PER MACROAGGREGATO	2020	%
MACROAGG. 01 - Tributi in conto capitale a carico dell'ente	0,00	0,00 %
MACROAGG. 02 - Investimenti fissi lordi e acquisto di terreni	0,00	0,00 %
MACROAGG. 03 - Contributi agli investimenti	0,00	0,00 %
MACROAGG. 04 - Altri trasferimenti in conto capitale	0,00	0,00 %
MACROAGG. 05 - Altre spese in conto capitale	62.129.093,64	100,00 %
TOTALE	62.129.093,64	100,00 %

SOMME IMPEGNATE	2018	2019	2020
MACROAGG. 01 - Tributi in conto capitale a carico dell'ente	0,00	0,00	0,00
MACROAGG. 02 - Investimenti fissi lordi e acquisto di terreni	0,00	0,00	0,00
MACROAGG. 03 - Contributi agli investimenti	0,00	0,00	0,00
MACROAGG. 04 - Altri trasferimenti in conto capitale	0,00	0,00	0,00
MACROAGG. 05 - Altre spese in conto capitale	0,00	88.737.241,16	62.129.093,64
TOTALE	0,00	88.737.241,16	62.129.093,64

4.33 Analisi delle Spese per attività finanziarie

Rientrano in questo titolo le acquisizioni di attività finanziarie, le concessioni crediti, altre spese per incremento di attività finanziarie. Ad esempio: acquisizione di partecipazioni, azioni e conferimenti di capitale, acquisizione di titoli a breve termine, le concessioni di credito a tasso agevolato, ecc.

Spese per incremento di attività finanziarie	2020	%
MACROAGG. 01 - Acquisizioni di attività finanziari dell'ente	0,00	0,00 %
MACROAGG. 02 - Concessione crediti di breve termine	0,00	0,00 %
MACROAGG. 03 - Concessione crediti di medio-lungo termine	0,00	0,00 %
MACROAGG. 04 - Altre spese per incremento di attività finanziarie	0,00	0,00 %
TOTALE		%

SOMME IMPEGNATE	2018	2019	2020
MACROAGG. 01 - Acquisizioni di attività finanziarie dell'ente	0,00	0,00	0,00
MACROAGG. 02 - Concessione crediti di breve termine	0,00	0,00	0,00
MACROAGG. 03 - Concessione crediti di medio-lungo termine	0,00	0,00	0,00
MACROAGG. 04 - Altre spese per incremento di attività finanziarie	0,00	0,00	0,00

TOTALE

0,00

0,00

0,00

4.40 Analisi della Spesa per rimborso di prestiti

Il titolo 4 della spesa presenta gli oneri sostenuti nel corso dell'anno per il rimborso delle quote capitale riferiti a prestiti contratti.

Gli interventi che compongono il Titolo 4 della Spesa premettono di comprendere la composizione dello stock di indebitamento, differenziando dapprima le fonti a breve e medio da quelle a lungo termine e, tra queste ultime, quelle riferibili a mutui da quelle per rimborso di prestiti obbligazionari. I dati che seguono presentano la ripartizione percentuale degli impegni per Macroaggregato rispetto al valore complessivo del titolo per l'anno 2020 e, il trend rispetto ai rendiconti del biennio precedente.

SPESA IMPEGNATA PER RIMBORSO PRESTITI	2020	%
Rimborso di titoli obbligazionari	0,00	0,00 %
Rimborso prestiti a breve termine	0,00	0,00 %
Rimborso mutui e altri finanziamenti a medio lungo termine	669.927,00	100,00 %
Rimborso di altre forme di indebitamento	0,00	0,00 %
Fondi per rimborso prestiti	0,00	0,00 %
TOTALE	669.927,00	100,00 %

SOMME IMPEGNATE	2018	2019	2020
Rimborso di titoli obbligazionari	0,00	0,00	0,00
Rimborso prestiti a breve termine	0,00	0,00	0,00
Rimborso mutui e altri finanziamenti a medio lungo termine	0,00	0,00	669.927,00
Rimborso di altre forme di indebitamento	0,00	0,00	0,00
Fondi per rimborso prestiti	0,00	0,00	0,00
TOTALE	0,00	0,00	669.927,00

5.00 Analisi degli scostamenti tra previsionali e definitivi

Dall'analisi degli scostamenti tra i dati di previsione e quelli definitivi ottenuti ex-post al termine della gestione, comprensivo delle variazioni intercorse nel corso dell'esercizio, si traggono importanti considerazioni circa la capacità della struttura dell'Ente di realizzare quanto previsto.

Nelle tabelle sottostanti sono riportati, per l'entrata e per la spesa, gli importi relativi a ciascun componente del bilancio così come risultanti all'inizio dell'esercizio (in sede di predisposizione del bilancio) e, quindi, al termine dello stesso (a seguito delle variazioni intervenute). Si precisa che nella tabella non viene considerato l'avanzo applicato tanto al bilancio corrente quanto a quello investimenti:

Confronto tra previsioni ed accertamenti	Previsioni iniziali	Previsioni definitive	Accertamenti	%
Risultato del Bilancio corrente	2.927.738,18	2.927.738,18	3.357.973,91	114,70 %
Risultato del Bilancio investimenti	62.123.168,00	62.129.093,64	62.129.093,64	100,00 %
Risultato del Bilancio movimento di fondi	707.115,05	707.115,05	0,00	0,00 %
Risultato del Bilancio di terzi	1.185.500,00	1.185.500,00	234.846,63	19,81 %
TOTALE	66.943.521,23	66.949.446,87	65.721.914,18	98,17 %

Confronto tra previsioni ed impegni	Previsioni iniziali	Previsioni definitive	Impegni	%
Risultato del Bilancio corrente	2.927.738,18	2.927.738,18	2.119.501,03	72,39 %
Risultato del Bilancio investimenti	62.123.168,00	62.129.093,64	62.129.093,64	100,00 %
Risultato del Bilancio movimento di fondi	707.115,05	707.115,05	0,00	0,00 %
Risultato del Bilancio di terzi	1.185.500,00	1.185.500,00	234.846,63	19,81 %
TOTALE	66.943.521,23	66.949.446,87	64.483.441,30	96,32 %

6.00 LA LETTURA DEL RENDICONTO PER INDICI

Oltre ai risultati e agli indicatori considerati nei paragrafi precedenti, vi sono molti altri indici particolarmente significativi applicabili al conto del bilancio. In sede di rendiconto, l'utilizzo degli indicatori aumenta la capacità informativa dei dati contabili, facilitando la comprensione, l'interpretazione e l'apprezzamento dell'andamento gestionale nel periodo considerato.

Laddove possibili, i raffronti tra i valori preventivati e valori effettivi sono di grande utilità per valutare l'efficacia dell'azione amministrativa, tramite tipiche analisi degli scostamenti condotte sull'esercizio in esame ed anche su più esercizi (analisi dinamiche).

6.10 Indici di Entrata

Nei paragrafi che seguono, verranno calcolati i seguenti quozienti di bilancio:

- indice di autonomia finanziaria;
- indice di pressione finanziaria;
- prelievo tributario pro capite;

Per ciascuno di essi, a fianco del valore calcolato sulle risultanze dell'anno 2020, vengono proposti i valori ottenuti effettuando un confronto con quelli relativi ai rendiconti del triennio precedente.

I dati relativi agli abitanti ed al personale dipendente presi in considerazione per il calcolo di alcuni indici, sono forniti dalla seguente tabella:

al 31.12	2017	2018	2019	2020
Personale	10	10	10	10
Popolazione	1.311.580	1.311.580	1.311.580	1.311.580

6.11 Indice di pressione finanziaria

L'indice esprime il gettito finanziario per ogni singolo abitante

Si ottiene confrontando la somma delle entrate accertate relative ai titoli I e II rapportata alla popolazione residente.

Il rapporto che ne discende, riferito all'anno 2020 e triennio precedente, aiuta a comprendere il livello di pressione finanziaria a cui ciascun cittadino è sottoposto sommando la pressione diretta ed indiretta. Quanto più alto è il valore del rapporto (in termini assoluti), tanto maggiore è lo sforzo finanziario profuso dal singolo abitante.

DENOMINAZIONE INDICATORE	COMPOSIZIONE	2017	2018	2019	2020
E1 - Pressione finanziaria	<u>Entrate tributarie + Trasf. Correnti</u>	€ 0,00	€ 0,00	€ 0,23	€ 2,54
	Popolazione				

6.12 Indice di autonomia finanziaria

L'indice di autonomia finanziaria, ottenuto quale rapporto tra le entrate tributarie (Titolo I) ed extratributarie (Titolo III) con il totale delle entrate correnti (totali dei titoli I + II + III), correla le risorse proprie dell'Ente con quelle complessive di parte corrente ed evidenzia la capacità di ciascun Comune di acquisire autonomamente le disponibilità necessarie per il finanziamento della spesa.

Come per gli altri indici viene proposta un'analisi storica relativa all'anno corrente ed al triennio precedente.

DENOMINAZIONE INDICATORE	COMPOSIZIONE	2017	2018	2019	2020
E5 - Autonomia finanziaria	<u>Entrate tributarie + extratributarie</u>	0,00 %	0,00 %	0,00 %	0,64 %
	Entrate correnti				

6.20 Indici di Spesa

Nei paragrafi che seguono verranno presentati, relativamente alla parte Spesa del bilancio, alcuni rapporti che rivestono maggiore interesse e precisamente:

- 0) rigidità della spesa corrente;
- incidenza delle spese del personale sulle spese correnti;
 - spesa media del personale;
 - incidenza degli interessi passivi sulle spese correnti;
 - spesa corrente pro capite;
 - spesa d'investimento pro capite.

I dati relativi agli abitanti ed al personale dipendente presi in considerazione per il calcolo di alcuni indici, sono forniti dalla seguente tabella.

al 31.12	2017	2018	2019	2020
Personale	10	10	10	10
Popolazione	1.311.580	1.311.580	1.311.580	1.311.580

6.21 Rigidità della spesa corrente

La rigidità della spesa corrente è un tipico indicatore di struttura finanziaria che rileva a consuntivo l'incidenza percentuale delle spese fisse (personale ed interessi) sul totale del titolo I della spesa.

Quanto minore è detto valore, tanto maggiore è l'autonomia discrezionale della Giunta e del Consiglio in sede di predisposizione del bilancio.

Nella parte sottostante viene riportata la formula per il calcolo dell'indice ed il risultato ottenuto sui dati del bilancio 2020 da confrontare con quello degli anni precedenti.

DENOMINAZIONE INDICATORE	COMPOSIZIONE	2017	2018	2019	2020
S1 - Rigidità della Spesa Corrente	$\frac{\text{Personale} + \text{Int. Passivi}}{\text{Spesa Corrente}}$	0,00 %	0,00 %	62,16 %	56,56 %

6.22 Incidenza degli interessi passivi sulle spese correnti

L'indice di rigidità della spesa corrente può essere scomposto analizzando separatamente l'incidenza di ciascuno dei due addendi del numeratore (personale e interessi) rispetto al denominatore del rapporto (totale delle spese correnti).

Pertanto, considerando solo gli interessi passivi che l'Ente è tenuto a pagare annualmente per i mutui in precedenza contratti, avremo che l'indice misura l'incidenza degli oneri finanziari sulle spese correnti.

Valori particolarmente elevati dimostrano che la propensione agli investimenti relativa agli anni passati sottrae risorse correnti alla gestione futura e limita la capacità attuale di spesa.

Il grafico e la correlata tabella evidenziano l'andamento dell'indice nel quadriennio 2017 – 2020:

DENOMINAZIONE INDICATORE	COMPOSIZIONE	2017	2018	2019	2020
S2 - Incidenza degli Interessi Passivi sulle Spese Correnti	<u>Interessi Passivi</u> Spesa Corrente	0,00 %	0,00 %	0,00 %	15,41 %

6.24 Spesa media del personale

Al fine di ottenere un'informazione ancora più completa, il dato precedente può essere integrato con un altro parametro quale quello della spesa media per dipendente.

Nella parte sottostante viene proposto il valore risultante applicando il rapporto sotto specificato al bilancio 2020 oltre che nei tre anni precedenti.

DENOMINAZIONE INDICATORE	COMPOSIZIONE	2017	2018	2019	2020
S4 - Spesa media del personale	<u>Personale</u> n. dipendenti	€ 0,00	€ 0,00	€ 16.248,77	€ 59.655,75

6.25 Percentuale di copertura delle spese correnti con trasferimenti dello Stato e di altri enti del settore pubblico allargato

La "percentuale di copertura delle spese correnti con i trasferimenti dello stato e di altri enti del settore pubblico allargato" permette di comprendere la compartecipazione dello Stato, della Regione e degli altri enti del settore pubblico allargato alla gestione ordinaria dell'Ente.

Nella parte sottostante viene proposto il valore risultante applicando il rapporto ai valori del bilancio 2020 ed il confronto con il medesimo rapporto applicato agli esercizi del triennio precedente.

DENOMINAZIONE INDICATORE	COMPOSIZIONE	2017	2018	2019	2020
S5 - Copertura delle Spese correnti con Trasferimenti correnti	<u>Trasferimenti Correnti</u> Spesa Corrente	0,00 %	0,00 %	117,18 %	230,16 %

6.26 Spesa corrente pro capite

La spesa corrente pro capite misura l'entità della spesa sostenuta dall'Ente per l'ordinaria gestione, rapportata al numero di cittadini.

Nella parte sottostante viene proposto il valore risultante applicando la formula sotto riportata al bilancio corrente ed al triennio precedente.

DENOMINAZIONE INDICATORE	COMPOSIZIONE	2017	2018	2019	2020
S6 - Spesa corrente pro-capite	<u>Spesa Corrente</u> Popolazione	€ 0,00	€ 0,00	€ 0,20	€ 1,11

6.27 Spesa in conto capitale pro capite

Così come visto per la spesa corrente, un dato altrettanto interessante può essere ottenuto, ai fini di una completa informazione sulla programmazione dell'Ente, con la costruzione dell'indice della Spesa in conto capitale pro capite, rapporto che misura il valore della spesa per investimenti che l'Ente ha sostenuto per ciascun abitante.

Nella parte sottostante viene proposto il valore ottenuto applicando il rapporto ai valori del bilancio 2020 ed effettuando il confronto con il medesimo rapporto applicato agli esercizi del triennio precedente.

L'indice di spesa va interpretato tenendo conto che nel totale del Titolo II spesa è ricompreso l'importo relativo all'intervento 10 "Riscossione di crediti".

DENOMINAZIONE INDICATORE	COMPOSIZIONE	2017	2018	2019	2020
S7 - Spesa in c/capitale pro-capite	<u>Spesa Investimento</u> Popolazione	€ 0,00	€ 0,00	€ 67,66	€ 47,37

6.29 Riepilogo indici di spesa

DENOMINAZIONE INDICATORE	COMPOSIZIONE	2017	2018	2019	2020
S1 - Rigidità della Spesa Corrente	Personale + Int. Passivi	0,00 %	0,00 %	62,16 %	56,56 %
	Spesa Corrente				
S2 - Incidenza degli Interessi Passivi sulle Spese Correnti	Interessi Passivi	0,00 %	0,00 %	0,00 %	15,41 %
	Spesa Corrente				
S3 - Incidenza della Spesa del personale sulle Spese correnti	Personale	0,00 %	0,00 %	62,16 %	41,15 %
	Spesa Corrente				
S4 - Spesa media del personale	Personale	€ 0,00	€ 0,00	€ 16.248,77	€ 59.655,75
	n. dipendenti				
S5 - Copertura delle Spese correnti con Trasferimenti correnti	Trasferimenti Correnti	0,00 %	0,00 %	117,18 %	230,16 %
	Spesa Corrente				
	Popolazione				

6.30 GLI INDICI DELLA GESTIONE RESIDUI

L'incidenza dei residui presenta un grande valore segnaletico: arricchisce le analisi di velocità di riscossione e di pagamento evidenziando eventuali anomalie e difformità. Sono indicatori che rientrano nell'analisi dei processi di formazione e di smaltimento dei residui.

A tal fine, nei paragrafi che seguono verranno calcolati i seguenti quozienti di bilancio:

- indice di incidenza dei residui attivi;
- indice di incidenza dei residui passivi.

6.31 Indice di incidenza dei residui attivi

L'indice di incidenza dei residui attivi esprime il rapporto fra i residui sorti nell'esercizio ed il valore delle operazioni di competenza dell'esercizio medesimo. Misura lo smaltimento (o monetizzazione) dei crediti (residui attivi) nel corso degli anni successivi a quello di competenza.

DENOMINAZIONE INDICATORE	COMPOSIZIONE	2017	2018	2019	2020
R1 - Incidenza dei Residui Attivi	<u>Totale Residui Attivi</u> Totale Accertamenti c/comp.	0,00 %	0,00 %	97,86 %	207,56 %

6.32 Indice di incidenza dei residui passivi

Analogamente a quanto verificato per le Entrate, l'indice di incidenza dei residui passivi esprime il rapporto fra i residui sorti nell'esercizio ed il valore delle operazioni di competenza dell'esercizio medesimo.

DENOMINAZIONE INDICATORE	COMPOSIZIONE	2017	2018	2019	2020
R2 - Incidenza dei Residui Passivi	<u>Totale Residui Passivi</u> Totale Impegni c/comp.	0,00 %	0,00 %	99,83 %	213,67 %

Oltre al Conto del bilancio, come sopra illustrato, al rendiconto sono allegati, come stabilito dall'art. 2 del D. Lgs. n. 118/2011, modificato ed integrato dal D.Lgs. 126/2014 ai soli fini conoscitivi, la situazione economica e patrimoniale al 31/12/2020.

RENDICOMTO DEL TESORIERE
QUADRO RIASSUNTIVO DELLA GESTIONE DI CASSA

DESCRIZIONE	CONTO	COMPETENZE	TOTALE
I FONDO DI CASSA AL 1 GENNAIO 2020 I	0,00 I	0,00 I	1.752.361,60 I
I RISCOSSIONI (+)	2.523.960,60 I	14.709.460,75 I	17.233.421,35 I
I PAGAMENTI (-)	2.648.821,03 I	12.915.894,92 I	15.564.715,95 I
I RISCOSSIONI DA REGOLARIZZARE CON REVERSALI (+)		DIFFERENZA	3.421.067,00 I
I PAGAMENTI DA REGOLARIZZARE CON MANDATI (-)			0,00 I
I PAGAMENTI PER AZIONI ESECUTIVE (-)			0,00 I
FONDO DI CASSA AL 31 DICEMBRE 2020			3.421.067,00 I
CONCORDANZA CON LA TESORERIA PROVINCIALE			
FONDO DI CASSA AL 31 DICEMBRE 2020			3.421.067,00 I
			(-) I 151.381,20 I
			(+) I 446.618,27 I
DISPONIBILITA' PRESSO LA TESORERIA PROVINCIALE			3.716.304,07 I

SITUAZIONE VINCOLI DI CASSA AL 31 DICEMBRE 2020 DI CUI ALL'ART. 209, COMMA 3-BIS, DEL DLGS 267/2000
(SOLO PER GLI ENTI LOCALI)

FONDO DI CASSA AL 31 DICEMBRE 2020		3.421.067,00 "
DI CUI QUOTA VINCOLATA DEL FONDO DI CASSA AL 31 DICEMBRE 2020 (A)		1.482.600,30 "
QUOTA VINCOLATA UTILIZZATA PER LE SPESE CORRENTI NON REINTEGRATA AL 31/12/2020 (B)		0,00 "
TOTALE QUOTA VINCOLATA AL 31 DICEMBRE 2020 (A) + (B)		1.482.600,30 "

SI DICHIARA CHE SONO STATI RISPETTATI DURANTE L'ANNO 2020 I LIMITI IMPOSTI DALLA NORMATIVA SULLA TESORERIA UNICA
CASTIGLIONE MESSER R. LI 31.12.2020

IL TESORIERE
08473 BCC DI CASTIGLIONE MESSER RAIMONDO

BANCA DI CREDITO COOPERATIVO S.c.a.r.l.
di Castiglione M.R. P. Pianella



ALLEGATO 4 - ALTRI ENTI LOCALI IN CONTABILITA' FINANZIARIA

Prospetto di cui all'art. 8, comma 1, DL 66/2014 (enti in contabilità finanziaria) ANNO 2020

Sezione	Livelli	Voce	Competenza	Cassa
E	I	Entrate correnti di natura tributaria, contributiva e perequativa	0,00	0,00
E	II	Tributi	0,00	0,00
E	III	Imposte, tasse e proventi assimilati	0,00	0,00
E	III	Tributi destinati al finanziamento della sanità	0,00	0,00
E	III	Tributi devoluti e regolati alle autonomie speciali	0,00	0,00
E	III	Compartecipazioni di tributi	0,00	0,00
E	II	Fondi perequativi	0,00	0,00
E	III	Fondi perequativi da Amministrazioni Centrali	0,00	0,00
E	III	Fondi perequativi dalla Regione o Provincia autonoma	0,00	0,00
E	I	Trasferimenti correnti	3.336.388,50	3.336.388,50
E	II	Trasferimenti correnti	3.336.388,50	3.336.388,50
E	III	Trasferimenti correnti da Amministrazioni pubbliche	0,00	0,00
E	III	Trasferimenti correnti da Famiglie	0,00	0,00
E	III	Trasferimenti correnti da Imprese	3.336.388,50	3.336.388,50
E	III	Trasferimenti correnti da Istituzioni Sociali Private	0,00	0,00
E	III	Trasferimenti correnti dall'Unione Europea e dal Resto del Mondo	0,00	0,00
E	I	Entrate extratributarie	21.585,41	21.585,41
E	II	Vendita di beni e servizi e proventi derivanti dalla gestione dei beni	0,00	0,00
E	III	Vendita di beni	0,00	0,00
E	III	Entrate dalla vendita e dall'erogazione di servizi	0,00	0,00
E	III	Proventi derivanti dalla gestione dei beni	0,00	0,00
E	II	Proventi derivanti dall'attività di controllo e repressione delle irregolarità e degli illeciti	0,00	0,00
E	III	Entrate da amministrazioni pubbliche derivanti dall'attività di controllo e repressione delle irregolarità e degli illeciti	0,00	0,00
E	III	Entrate da famiglie derivanti dall'attività di controllo e repressione delle irregolarità e degli illeciti	0,00	0,00
E	III	Entrate da Imprese derivanti dall'attività di controllo e repressione delle irregolarità e degli illeciti	0,00	0,00
E	III	Entrate da Istituzioni Sociali Private derivanti dall'attività di controllo e repressione delle irregolarità e degli illeciti	0,00	0,00
E	II	Interessi attivi	2.581,73	2.581,73
E	III	Interessi attivi da titoli o finanziamenti a breve termine	0,00	0,00
E	III	Interessi attivi da titoli o finanziamenti a medio - lungo termine	0,00	0,00
E	III	Altri interessi attivi	2.581,73	2.581,73
E	II	Altre entrate da redditi da capitale	0,00	0,00
E	III	Rendimenti da fondi comuni di investimento	0,00	0,00
E	III	Entrate derivanti dalla distribuzione di dividendi	0,00	0,00
E	III	Entrate derivanti dalla distribuzione di utili e avanzi	0,00	0,00
E	III	Altre entrate da redditi da capitale	0,00	0,00
E	II	Rimborsi e altre entrate correnti	19.003,68	19.003,68

E	III	Indennizzi di assicurazione	0,00	0,00
E	III	Rimborsi in entrata	0,00	0,00
E	III	Altre entrate correnti n.a.c.	19.003,68	19.003,68
E	I	Entrate in conto capitale	61.248.185,44	13.642.600,81
E	II	Tributi in conto capitale	0,00	0,00
E	III	Imposte da sanatorie e condoni	0,00	0,00
E	III	Altre imposte in conto capitale	0,00	0,00
E	II	Contributi agli investimenti	0,00	0,00
E	III	Contributi agli investimenti da amministrazioni pubbliche	0,00	0,00
E	III	Contributi agli investimenti da Famiglie	0,00	0,00
E	III	Contributi agli investimenti da Imprese	0,00	0,00
E	III	Contributi agli investimenti da Istituzioni Sociali Private	0,00	0,00
E	III	Contributi agli investimenti dall'Unione Europea e dal Resto del Mondo	0,00	0,00
E	III	Contributi agli investimenti direttamente destinati al rimborso di prestiti da amministrazioni pubbliche	0,00	0,00
E	II	Altri trasferimenti in conto capitale	60.048.185,44	13.642.600,81
E	III	Trasferimenti in conto capitale per assunzione di debiti dell'amministrazione da parte di amministrazioni pubbliche	0,00	0,00
E	III	Trasferimenti in conto capitale per assunzione di debiti dell'amministrazione da parte di Imprese	0,00	0,00
E	III	Trasferimenti in conto capitale per assunzione di debiti dell'amministrazione da parte dell'Unione Europea e del Resto del Mondo	0,00	0,00
E	III	Trasferimenti in conto capitale da parte di amministrazioni pubbliche per cancellazione di debiti dell'amministrazione	0,00	0,00
E	III	Trasferimenti in conto capitale da parte di Imprese per cancellazione di debiti dell'amministrazione	0,00	0,00
E	III	Trasferimenti in conto capitale da parte dell'Unione Europea e del Resto del Mondo per cancellazione di debiti dell'amministrazione	0,00	0,00
E	III	Trasferimenti in conto capitale per ripiano disavanzi pregressi da amministrazioni pubbliche	0,00	0,00
E	III	Trasferimenti in conto capitale per ripiano disavanzi pregressi da Imprese	0,00	0,00
E	III	Trasferimenti in conto capitale per ripiano disavanzi pregressi dall'Unione Europea e dal Resto del Mondo	0,00	0,00
E	III	Altri trasferimenti in conto capitale da amministrazioni pubbliche	60.048.185,44	13.642.600,81
E	III	Altri trasferimenti in conto capitale da Famiglie	0,00	0,00
E	III	Altri trasferimenti in conto capitale da Imprese	0,00	0,00
E	III	Altri trasferimenti in conto capitale da Istituzioni Sociali Private	0,00	0,00
E	III	Altri trasferimenti in conto capitale dall'Unione Europea e dal Resto del Mondo	0,00	0,00
E	II	Entrate da alienazione di beni materiali e immateriali	0,00	0,00
E	III	Alienazione di beni materiali	0,00	0,00
E	III	Cessione di Terreni e di beni materiali non prodotti	0,00	0,00
E	III	Alienazione di beni immateriali	0,00	0,00
E	II	Altre entrate in conto capitale	1.200.000,00	0,00
E	III	Permessi di costruire	0,00	0,00
E	III	Entrate derivanti da conferimento immobili a fondi immobiliari	0,00	0,00
E	III	Entrate in conto capitale dovute a rimborsi, recuperi e restituzioni di somme non dovute o incassate in eccesso	0,00	0,00

E	III	Altre entrate in conto capitale n.a.c.	1.200.000,00	0,00
E	I	Entrate da riduzione di attività finanziarie	0,00	0,00
E	II	Alienazione di attività finanziarie	0,00	0,00
E	III	Alienazione di partecipazioni	0,00	0,00
E	III	Alienazione di quote di fondi comuni di investimento	0,00	0,00
E	III	Alienazione di titoli obbligazionari a breve termine	0,00	0,00
E	III	Alienazione di titoli obbligazionari a medio-lungo termine	0,00	0,00
E	II	Riscossione crediti di breve termine	0,00	0,00
E	III	Riscossione crediti di breve termine a tasso agevolato da Amministrazioni Pubbliche	0,00	0,00
E	III	Riscossione crediti di breve termine a tasso agevolato da Famiglie	0,00	0,00
E	III	Riscossione crediti di breve termine a tasso agevolato da Imprese	0,00	0,00
E	III	Riscossione crediti di breve termine a tasso agevolato da Istituzioni Sociali Private	0,00	0,00
E	III	Riscossione crediti di breve termine a tasso agevolato dall'Unione Europea e dal Resto del Mondo	0,00	0,00
E	III	Riscossione crediti di breve termine a tasso non agevolato da Amministrazione Pubbliche	0,00	0,00
E	III	Riscossione crediti di breve termine a tasso non agevolato da Famiglie	0,00	0,00
E	III	Riscossione crediti di breve termine a tasso non agevolato da Imprese	0,00	0,00
E	III	Riscossione crediti di breve termine a tasso non agevolato da Istituzioni Sociali Private	0,00	0,00
E	III	Riscossione crediti di breve termine a tasso non agevolato dall'Unione Europea e dal Resto del Mondo	0,00	0,00
E	II	Riscossione crediti di medio-lungo termine	0,00	0,00
E	III	Riscossione crediti di medio-lungo termine a tasso agevolato da Amministrazioni Pubbliche	0,00	0,00
E	III	Riscossione crediti di medio-lungo termine a tasso agevolato da Famiglie	0,00	0,00
E	III	Riscossione crediti di medio-lungo termine a tasso agevolato da Imprese	0,00	0,00
E	III	Riscossione crediti di medio-lungo termine a tasso agevolato da Istituzioni Sociali Private	0,00	0,00
E	III	Riscossione crediti di medio-lungo termine a tasso agevolato dall'Unione Europea e dal Resto del Mondo	0,00	0,00
E	III	Riscossione crediti di medio-lungo termine a tasso non agevolato da Amministrazione Pubbliche	0,00	0,00
E	III	Riscossione crediti di medio-lungo termine a tasso non agevolato da Famiglie	0,00	0,00
E	III	Riscossione crediti di medio-lungo termine a tasso non agevolato da Imprese	0,00	0,00
E	III	Riscossione crediti di medio-lungo termine a tasso non agevolato da Istituzioni Sociali Private	0,00	0,00
E	III	Riscossione crediti di medio-lungo termine a tasso non agevolato dall'Unione Europea e dal Resto del Mondo	0,00	0,00
E	III	Riscossione crediti sorti a seguito di escussione di garanzie in favore di Amministrazioni Pubbliche	0,00	0,00
E	III	Riscossione crediti sorti a seguito di escussione di garanzie in favore di Famiglie	0,00	0,00
E	III	Riscossione crediti sorti a seguito di escussione di garanzie in favore di Imprese	0,00	0,00
E	III	Riscossione crediti sorti a seguito di escussione di garanzie in favore di Istituzioni Sociali Private	0,00	0,00

E	III	Riscossione crediti sorti a seguito di escussione di garanzie in favore dell'Unione Europea e del Resto del Mondo	0,00	0,00
E	II	Altre entrate per riduzione di attività finanziarie	0,00	0,00
E	III	Altre entrate per riduzione di altre attività finanziarie verso Amministrazioni Pubbliche	0,00	0,00
E	III	Altre entrate per riduzione di altre attività finanziarie verso Famiglie	0,00	0,00
E	III	Altre entrate per riduzione di altre attività finanziarie verso Imprese	0,00	0,00
E	III	Altre entrate per riduzione di altre attività finanziarie verso Istituzioni Sociali Private	0,00	0,00
E	III	Altre entrate per riduzione di altre attività finanziarie verso Unione Europea e Resto del Mondo	0,00	0,00
E	III	Prelievi dai conti di tesoreria statale diversi dalla Tesoreria Unica	0,00	0,00
E	III	Prelievi da depositi bancari	0,00	0,00
E	III	Entrate da derivati di ammortamento	0,00	0,00
E	I	Accensione Prestiti	175.560,41	0,00
E	II	Emissione di titoli obbligazionari	0,00	0,00
E	III	Emissioni titoli obbligazionari a breve termine	0,00	0,00
E	III	Emissioni titoli obbligazionari a medio-lungo termine	0,00	0,00
E	II	Accensione prestiti a breve termine	0,00	0,00
E	III	Finanziamenti a breve termine	0,00	0,00
E	III	Anticipazioni	0,00	0,00
E	II	Accensione mutui e altri finanziamenti a medio lungo termine	175.560,41	0,00
E	III	Finanziamenti a medio lungo termine	175.560,41	0,00
E	III	Accensione prestiti da attualizzazione Contributi Pluriennali	0,00	0,00
E	III	Accensione prestiti a seguito di escussione di garanzie	0,00	0,00
E	II	Altre forme di indebitamento	0,00	0,00
E	III	Accensione Prestiti - Leasing finanziario	0,00	0,00
E	III	Accensione Prestiti - Operazioni di cartolarizzazione	0,00	0,00
E	III	Accensione Prestiti - Derivati	0,00	0,00
E	I	Anticipazioni da istituto tesoriere/cassiere	0,00	0,00
E	II	Anticipazioni da istituto tesoriere/cassiere	0,00	0,00
E	III	Anticipazioni da istituto tesoriere/cassiere	0,00	0,00
E	I	Entrate per conto terzi e partite di giro	234.846,63	232.846,63
E	II	Entrate per partite di giro	234.846,63	232.846,63
E	III	Altre ritenute	39.882,16	39.882,16
E	III	Ritenute su redditi da lavoro dipendente	154.951,28	154.951,28
E	III	Ritenute su redditi da lavoro autonomo	38.013,19	38.013,19
E	III	Finanziamento della gestione sanitaria dalla gestione ordinaria della Regione	0,00	0,00
E	III	Altre entrate per partite di giro	2.000,00	0,00
E	II	Entrate per conto terzi	0,00	0,00
E	III	Rimborsi per acquisto di beni e servizi per conto terzi	0,00	0,00
E	III	Trasferimenti da Amministrazioni pubbliche per operazioni conto terzi	0,00	0,00
E	III	Trasferimenti da altri settori per operazioni conto terzi	0,00	0,00
E	III	Depositi di/presso terzi	0,00	0,00
E	III	Riscossione imposte e tributi per conto terzi	0,00	0,00
E	III	Altre entrate per conto terzi	0,00	0,00
U	I	Spese correnti	1.449.574,03	997.363,80

U	II	Redditi da lavoro dipendente	596.557,50	503.029,86
U	III	Retribuzioni lorde	478.403,24	384.875,60
U	III	Contributi sociali a carico dell'ente	118.154,26	118.154,26
U	II	Imposte e tasse a carico dell'ente	33.164,09	33.164,09
U	III	Imposte, tasse e proventi assimilati a carico dell'ente	33.164,09	33.164,09
U	II	Acquisto di beni e servizi	520.510,43	219.907,84
U	III	Acquisto di beni	26.226,57	13.463,60
U	III	Acquisto di servizi	494.283,86	206.444,24
U	II	Trasferimenti correnti	0,00	0,00
U	III	Trasferimenti correnti a Amministrazioni Pubbliche	0,00	0,00
U	III	Trasferimenti correnti a Famiglie	0,00	0,00
U	III	Trasferimenti correnti a Imprese	0,00	0,00
U	III	Trasferimenti correnti a Istituzioni Sociali Private	0,00	0,00
U	III	Trasferimenti correnti versati all'Unione Europea e al Resto del Mondo	0,00	0,00
U	II	Trasferimenti di tributi	0,00	0,00
U	III	Trasferimenti di tributi a titolo di devoluzioni	0,00	0,00
U	III	Compartecipazioni di tributi a Amministrazioni Locali non destinate al finanziamento della spesa sanitaria	0,00	0,00
U	II	Fondi perequativi	0,00	0,00
U	III	Fondi perequativi	0,00	0,00
U	II	Interessi passivi	223.309,54	223.309,54
U	III	Interessi passivi su titoli obbligazionari a breve termine	0,00	0,00
U	III	Interessi passivi su titoli obbligazionari a medio-lungo termine	0,00	0,00
U	III	Interessi su finanziamenti a breve termine	0,00	0,00
U	III	Interessi su Mutui e altri finanziamenti a medio lungo termine	223.309,54	223.309,54
U	III	Altri interessi passivi	0,00	0,00
U	II	Altre spese per redditi da capitale	0,00	0,00
U	III	Diritti reali di godimento e servitù onerose	0,00	0,00
U	III	Altre spese per redditi da capitale n.a.c.	0,00	0,00
U	II	Rimborsi e poste correttive delle entrate	0,00	0,00
U	III	Rimborsi per spese di personale (comando, distacco, fuori ruolo, convenzioni, ecc...)	0,00	0,00
U	III	Rimborsi di imposte in uscita	0,00	0,00
U	III	Rimborsi di trasferimenti all'Unione Europea	0,00	0,00
U	III	Altri Rimborsi di parte corrente di somme non dovute o incassate in eccesso	0,00	0,00
U	II	Altre spese correnti	76.032,47	17.952,47
U	III	Fondi di riserva e altri accantonamenti	0,00	0,00
U	III	Fondo pluriennale vincolato	0,00	0,00
U	III	Versamenti IVA a debito	0,00	0,00
U	III	Premi di assicurazione	17.582,50	17.582,50
U	III	Spese dovute a sanzioni, risarcimenti e indennizzi	8.080,00	0,00
U	III	Altre spese correnti n.a.c.	50.369,97	369,97
U	I	Spese in conto capitale	62.129.093,64	13.662.578,52
U	II	Tributi in conto capitale a carico dell'ente	0,00	0,00
U	III	Tributi in conto capitale a carico dell'ente	0,00	0,00
U	III	Altri tributi in conto capitale	0,00	0,00
U	II	Investimenti fissi lordi e acquisto di terreni	0,00	0,00
U	III	Beni materiali	0,00	0,00

U	III	Terreni e beni materiali non prodotti	0,00	0,00
U	III	Beni immateriali	0,00	0,00
U	III	Beni materiali acquisiti mediante operazioni di leasing finanziario	0,00	0,00
U	III	Terreni e beni materiali non prodotti acquisiti mediante operazioni di leasing finanziario	0,00	0,00
U	III	Beni immateriali acquisiti mediante operazioni di leasing finanziario	0,00	0,00
U	II	Contributi agli investimenti	0,00	0,00
U	III	Contributi agli investimenti a Amministrazioni pubbliche	0,00	0,00
U	III	Contributi agli investimenti a Famiglie	0,00	0,00
U	III	Contributi agli investimenti a Imprese	0,00	0,00
U	III	Contributi agli investimenti a Istituzioni Sociali Private	0,00	0,00
U	III	Contributi agli investimenti all'Unione Europea e al Resto del Mondo	0,00	0,00
U	II	Altri trasferimenti in conto capitale	0,00	0,00
U	III	Altri trasferimenti in conto capitale per assunzione di debiti di amministrazioni pubbliche	0,00	0,00
U	III	Altri trasferimenti in conto capitale per assunzione di debiti di Famiglie	0,00	0,00
U	III	Altri trasferimenti in conto capitale per assunzione di debiti di Imprese	0,00	0,00
U	III	Altri trasferimenti in conto capitale per assunzione di debiti di Istituzioni Sociali Private	0,00	0,00
U	III	Altri trasferimenti in conto capitale per assunzione di debiti dell'Unione Europea e del Resto del Mondo	0,00	0,00
U	III	Altri trasferimenti in conto capitale verso amministrazioni pubbliche per escussione di garanzie	0,00	0,00
U	III	Altri trasferimenti in conto capitale verso Famiglie per escussione di garanzie	0,00	0,00
U	III	Altri trasferimenti in conto capitale verso Imprese per escussione di garanzie	0,00	0,00
U	III	Altri trasferimenti in conto capitale verso Istituzioni Sociali Private per escussione di garanzie	0,00	0,00
U	III	Altri trasferimenti in conto capitale verso Unione Europea e Resto del Mondo per escussione di garanzie	0,00	0,00
U	III	Trasferimenti in conto capitale erogati a titolo di ripiano disavanzi pregressi ad Amministrazioni pubbliche	0,00	0,00
U	III	Trasferimenti in conto capitale erogati a titolo di ripiano disavanzi pregressi a Famiglie	0,00	0,00
U	III	Trasferimenti in conto capitale erogati a titolo di ripiano disavanzi pregressi a Imprese	0,00	0,00
U	III	Trasferimenti in conto capitale erogati a titolo di ripiano disavanzi pregressi a Istituzioni Sociali Private	0,00	0,00
U	III	Trasferimenti in conto capitale erogati a titolo di ripiano disavanzi pregressi all'Unione Europea e al Resto del Mondo	0,00	0,00
U	III	Altri trasferimenti in conto capitale n.a.c. ad Amministrazioni pubbliche	0,00	0,00
U	III	Altri trasferimenti in conto capitale n.a.c. a Famiglie	0,00	0,00
U	III	Altri trasferimenti in conto capitale n.a.c. a Imprese	0,00	0,00
U	III	Altri trasferimenti in conto capitale n.a.c. a Istituzioni Sociali Private	0,00	0,00
U	III	Altri trasferimenti in conto capitale n.a.c. all'Unione Europea e al Resto del Mondo	0,00	0,00
U	II	Altre spese in conto capitale	62.129.093,64	13.662.578,52
U	III	Fondi di riserva e altri accantonamenti in c/capitale	0,00	0,00
U	III	Fondi pluriennali vincolati c/capitale	0,00	0,00

U	III	Fondo crediti di dubbia e difficile esazione in c/capitale	0,00	0,00
U	III	Altri rimborsi in conto capitale di somme non dovute o incassate in eccesso	0,00	0,00
U	III	Altre spese in conto capitale n.a.c.	62.129.093,64	13.662.578,52
U	I	Spese per incremento attività finanziarie	0,00	0,00
U	II	Acquisizioni di attività finanziarie	0,00	0,00
U	III	Acquisizioni di partecipazioni e conferimenti di capitale	0,00	0,00
U	III	Acquisizioni di quote di fondi comuni di investimento	0,00	0,00
U	III	Acquisizione di titoli obbligazionari a breve termine	0,00	0,00
U	III	Acquisizione di titoli obbligazionari a medio-lungo termine	0,00	0,00
U	II	Concessione crediti di breve termine	0,00	0,00
U	III	Concessione crediti di breve periodo a tasso agevolato a Amministrazioni Pubbliche	0,00	0,00
U	III	Concessione crediti di breve periodo a tasso agevolato a Famiglie	0,00	0,00
U	III	Concessione crediti di breve periodo a tasso agevolato a Imprese	0,00	0,00
U	III	Concessione crediti di breve periodo a tasso agevolato a Istituzioni Sociali Private	0,00	0,00
U	III	Concessione crediti di breve periodo a tasso agevolato all'Unione Europea e al Resto del Mondo	0,00	0,00
U	III	Concessione crediti di breve periodo a tasso non agevolato a Amministrazione Pubbliche	0,00	0,00
U	III	Concessione crediti di breve periodo a tasso non agevolato a Famiglie	0,00	0,00
U	III	Concessione crediti di breve periodo a tasso non agevolato a Imprese	0,00	0,00
U	III	Concessione crediti di breve periodo a tasso non agevolato a Istituzioni Sociali Private	0,00	0,00
U	III	Concessione crediti di breve periodo a tasso non agevolato all'Unione Europea e al Resto del Mondo	0,00	0,00
U	II	Concessione crediti di medio-lungo termine	0,00	0,00
U	III	Concessione Crediti di medio-lungo termine a tasso agevolato a Amministrazione Pubbliche	0,00	0,00
U	III	Concessione Crediti di medio-lungo termine a tasso agevolato a Famiglie	0,00	0,00
U	III	Concessione Crediti di medio-lungo termine a tasso agevolato a Imprese	0,00	0,00
U	III	Concessione Crediti di medio-lungo termine a tasso agevolato a Istituzioni Sociali Private	0,00	0,00
U	III	Concessione Crediti di medio-lungo termine a tasso agevolato all'Unione Europea e al Resto del Mondo	0,00	0,00
U	III	Concessione crediti di medio-lungo termine a tasso non agevolato a Amministrazione Pubbliche	0,00	0,00
U	III	Concessione crediti di medio-lungo termine a tasso non agevolato a Famiglie	0,00	0,00
U	III	Concessione crediti di medio-lungo termine a tasso non agevolato a Imprese	0,00	0,00
U	III	Concessione crediti di medio-lungo termine a tasso non agevolato a Istituzioni Sociali Private	0,00	0,00
U	III	Concessione crediti di medio-lungo termine a tasso non agevolato all'Unione Europea e al Resto del Mondo	0,00	0,00
U	III	Concessione crediti a Amministrazioni Pubbliche a seguito di escussione di garanzie	0,00	0,00
U	III	Concessione crediti a Famiglie a seguito di escussione di garanzie	0,00	0,00
U	III	Concessione crediti a Imprese a seguito di escussione di garanzie	0,00	0,00

U	III	Concessione crediti a Istituzioni Sociali Private a seguito di escussione di garanzie	0,00	0,00
U	III	Concessione crediti a Unione Europea e del Resto del Mondo a seguito di escussione di garanzie	0,00	0,00
U	II	Altre spese per incremento di attività finanziarie	0,00	0,00
U	III	Incremento di altre attività finanziarie verso Amministrazione Pubbliche	0,00	0,00
U	III	Incremento di altre attività finanziarie verso Famiglie	0,00	0,00
U	III	Incremento di altre attività finanziarie verso Imprese	0,00	0,00
U	III	Incremento di altre attività finanziarie verso Istituzioni Sociali Private	0,00	0,00
U	III	Incremento di altre attività finanziarie verso UE e Resto del Mondo	0,00	0,00
U	III	Versamenti ai conti di tesoreria statale (da parte dei soggetti non sottoposti al regime di Tesoreria Unica)	0,00	0,00
U	III	Versamenti a depositi bancari	0,00	0,00
U	III	Spese da derivato di ammortamento	0,00	0,00
U	III	Fondo pluriennale vincolato per attività finanziarie	0,00	0,00
U	I	Rimborso Prestiti	669.927,00	669.927,00
U	II	Rimborso di titoli obbligazionari	0,00	0,00
U	III	Rimborso di titoli obbligazionari a breve termine	0,00	0,00
U	III	Rimborso di titoli obbligazionari a medio-lungo termine	0,00	0,00
U	II	Rimborso prestiti a breve termine	0,00	0,00
U	III	Rimborso Finanziamenti a breve termine	0,00	0,00
U	III	Chiusura Anticipazioni	0,00	0,00
U	II	Rimborso mutui e altri finanziamenti a medio lungo termine	669.927,00	669.927,00
U	III	Rimborso Mutui e altri finanziamenti a medio lungo termine	669.927,00	669.927,00
U	III	Rimborso prestiti da attualizzazione Contributi Pluriennali	0,00	0,00
U	II	Rimborso di altre forme di indebitamento	0,00	0,00
U	III	Rimborso Prestiti - Leasing finanziario	0,00	0,00
U	III	Rimborso Prestiti - Operazioni di cartolarizzazione	0,00	0,00
U	III	Rimborso prestiti - Derivati	0,00	0,00
U	II	Fondi per rimborso prestiti	0,00	0,00
U	III	Fondo per il D.L. n. 35/2013 e successive modificazioni e rifinanziamenti	0,00	0,00
U	III	Altri fondi per rimborso prestiti	0,00	0,00
U	I	Chiusura Anticipazioni ricevute da istituto tesoriere/cassiere	0,00	0,00
U	II	Chiusura Anticipazioni ricevute da istituto tesoriere/cassiere	0,00	0,00
U	III	Chiusura Anticipazioni ricevute da istituto tesoriere/cassiere	0,00	0,00
U	I	Uscite per conto terzi e partite di giro	234.846,63	234.846,63
U	II	Uscite per partite di giro	232.846,63	232.846,63
U	III	Versamenti di altre ritenute	39.882,16	39.882,16
U	III	Versamenti di ritenute su Redditi da lavoro dipendente	154.951,28	154.951,28
U	III	Versamenti di ritenute su Redditi da lavoro autonomo	38.013,19	38.013,19
U	III	Trasferimento di risorse dalla gestione ordinaria alla gestione sanitaria della Regione	0,00	0,00
U	III	Altre uscite per partite di giro	0,00	0,00
U	II	Uscite per conto terzi	2.000,00	2.000,00

U	III	Acquisto di beni e servizi per conto terzi	2.000,00	2.000,00
U	III	Trasferimenti per conto terzi a Amministrazioni pubbliche	0,00	0,00
U	III	Trasferimenti per conto terzi a Altri settori	0,00	0,00
U	III	Depositi di/preso terzi	0,00	0,00
U	III	Versamenti di imposte e tributi riscosse per conto terzi	0,00	0,00
U	III	Altre uscite per conto terzi	0,00	0,00

ENTE REGIONALE SERVIZIO IDRICO -ABRUZZO-

E.R.S.I. Ente Regionale Servizio Idrico Integrato
10 GIU. 2021
Prot. N. <u>2175</u>

Relazione dell'organo di revisione

- *sulla proposta di delibera del rendiconto della gestione*
- *sullo schema di rendiconto*

Anno 2020

Sommario

INTRODUZIONE	PAG. 4
CONTO DEL BILANCIO	PAG. 4
ANALISI DELLA GESTIONE DEI RESIDUI	PAG.10
SPESE IN CONTO CAPITALE	PAG. 11
ANALISI INDEBITAMENTO	PAG.11
ANALISI DELLE ENTRATE E DELLE SPESE	PAG.11
RAPPORTI CON ORGANISMI PARTECIPATI	PAG.12
CONTO ECONOMICO	PAG.12
STATO PATRIMONIALE	PAG.14
RELAZIONE AL RENDICONTO	PAG. 18
CONSIDERAZIONI	PAG.18
CONCLUSIONI	PAG.18

Organo di revisione

Verbale n. 7 del 9 giugno 2021

RELAZIONE SUL RENDICONTO 2020


L'organo di revisione ha esaminato lo schema di rendiconto dell'esercizio finanziario per l'anno 2020, unitamente agli allegati di legge, e la proposta di deliberazione del consiglio direttivo di approvazione del rendiconto della gestione 2020 operando ai sensi e nel rispetto:

- del D.lgs. 18 agosto 2000, n. 267 «Testo unico delle leggi sull'ordinamento degli enti locali»;
- del D.lgs. 23 giugno 2011 n.118 e dei principi contabili 4/2 e 4/3;
- degli schemi di rendiconto di cui all'allegato 10 al d.lgs.118/2011;
- del regolamento di contabilità;
- dei principi di vigilanza e controllo dell'organo di revisione degli enti locali approvati dal Consiglio nazionale dei dottori commercialisti ed esperti contabili;

presenta

l'allegata relazione sulla proposta di deliberazione del consiglio direttivo del rendiconto della gestione e sullo schema di rendiconto per l'esercizio finanziario 2020 dell' E.r.s.i. Abruzzo, che forma parte integrante e sostanziale del presente verbale.

Martinsicuro (TE), li 9 giugno 2021

L'organo di revisione


INTRODUZIONE

Il sottoscritto Caserta Valerio, revisore nominato con decreto del Presidente Regionale del 28.11.2019;

◆ ricevuta in data 31 maggio 2021 la proposta di delibera consiliare e lo schema del rendiconto per l'esercizio 2020, completi dei seguenti documenti obbligatori ai sensi del Decreto Legislativo 18 agosto 2000, n. 267 (Testo unico delle leggi sull'ordinamento degli enti locali – di seguito TUEL):

- a) Conto del bilancio;
- b) Conto economico;
- c) Stato patrimoniale;

e corredati dagli allegati disposti dalla legge e necessari per il controllo.

◆ viste le disposizioni della parte II – ordinamento finanziario e contabile del Tuel;

◆ visto in particolare l'articolo 239, comma 1 lettera d) del TUEL;

◆ visto il D.lgs. 118/2011;

◆ visti i principi contabili applicabili agli enti locali;

◆ visto il regolamento di contabilità approvato con delibera dell'organo direttivo n. 9 del 28.12.2017;

TENUTO CONTO CHE

◆ durante l'esercizio le funzioni sono state svolte in ottemperanza alle competenze contenute nell'art. 239 del TUEL avvalendosi anche di tecniche motivate di campionamento;

◆ il controllo contabile è stato svolto in assoluta indipendenza soggettiva ed oggettiva nei confronti delle persone che determinano gli atti e le operazioni dell'ente;

◆ si è provveduto a verificare la regolarità ed i presupposti delle variazioni di bilancio approvate nel corso dell'esercizio dal Consiglio Direttivo, dal responsabile del servizio finanziario e dai dirigenti, anche nel corso dell'esercizio provvisorio;

◆ le funzioni richiamate ed i relativi pareri espressi dall'organo di revisione risultano dettagliatamente riportati nella documentazione a supporto dell'attività svolta;

RIPORTA

i risultati dell'analisi e le attestazioni sul rendiconto per l'esercizio 2020.

CONTO DEL BILANCIO

Premesse e verifiche

L'Ersi Abruzzo è un Ente Pubblico, dotato di personalità giuridica pubblica, preposto all'esercizio della funzione di Servizio Idrico Integrato per l'intera Regione Abruzzo.

L'Ersi Abruzzo svolge i compiti e le funzioni della legge istitutiva L.R. 9/2011, nonché quelli previsti dalla L.R. 2/1997, dal D.Lgs. 152/2006 e da tutta la normativa del settore.

L'Ersi Abruzzo ai sensi dell'art. 27 dello Statuto, per quanto ivi non previsto, osserva le norme del D.Lgs. 267/2000.

A differenza degli Enti Locali, propriamente detti, l'Ersi è un Ente con competenza

specifica, relativa al solo Servizio Idrico Integrato.

La competenza territoriale dell'Ersi si estende a tutto il territorio regionale abruzzese.

La Regione Abruzzo, registra una popolazione al 01.01.2020, di n. 1.293.941 abitanti, con una superficie territoriale pari a 10.831,49 Kmq., è costituita da 305 comuni, che appartenevano a 6 ATO, come da legge regionale 2/1997. Tuttavia dei 305 comuni facenti parte della Regione Abruzzo, solo 281 hanno preso parte al SII. I restanti 24 comuni hanno in essere una gestione autonoma in economia del Servizio Idrico.

L'organo di revisione, nel corso del 2020, **non ha rilevato** irregolarità contabili o gravi anomalie gestionali e/o suggerito misure correttive non adottate dall'Ente.

L'organo di revisione ha verificato che:

- nel corso dell'esercizio 2020, in ordine all'eventuale utilizzo dell'avanzo di amministrazione, in sede di applicazione dell'avanzo libero l'ente non si trovasse in una delle situazioni previste dagli artt. 195 e 222 del TUEL (utilizzo di entrate a destinazione specifica e anticipazioni di tesoreria), come stabilito dal comma 3-bis, dell'art. 187 dello stesso Testo unico;

In riferimento all'Ente si precisa che:

- **è istituito** a seguito di processo di riunificazione degli enti d'ambito (ATO) in liquidazione;
- **non ha** in essere operazioni di partenariato pubblico-privato, come definite dal d.lgs. n. 50/2016;
- **non ha** ricevuto anticipazioni di liquidità di cui art.1 comma 11 del d.l. n. 35/2013 convertito in legge n. 64/2013 e norme successive di rifinanziamento;
- che il responsabile del servizio finanziario **ha** adottato quanto previsto dal regolamento di contabilità per lo svolgimento dei controlli sugli equilibri finanziari;
- nel corso dell'esercizio considerato, **non sono state effettuate** segnalazioni ai sensi dell'art. 153, comma 6, del TUEL per il costituirsi di situazioni - non compensabili da maggiori entrate o minori spese - tali da pregiudicare gli equilibri del bilancio;
- nell'emissione degli ordinativi di incasso e dei mandati di pagamento **è stato rispettato** l'obbligo - previsto dal comma 3, dell'art. 180 e dal comma 2, dell'art. 185, d.lgs. n. 267/2000 (TUEL) - della codifica della transazione elementare;
- non è in dissesto;
- **non ha provveduto** nel corso del 2020 al riconoscimento e finanziamento di nessun debito fuori bilancio;

Gestione Finanziaria

L'organo di revisione, in riferimento alla gestione finanziaria, rileva e attesta che:

Fondo di cassa

Il fondo di cassa al 31/12/2019 risultante dal conto del Tesoriere **corrisponde** alle risultanze delle scritture contabili dell'Ente.

Fondo di cassa al 31 dicembre 2020 (da conto del Tesoriere)	€ 3.421.067,00
Fondo di cassa al 31 dicembre 2020 (da scritture contabili)	€ 3.421.067,00

RISULTATO COMPLESSIVO DELLA GESTIONE DI CASSA	GESTIONE		
	RESIDUI	COMPETENZA	TOTALE
Fondo di cassa al 1° gennaio	1.752.361,60	0,00	0,00
Riscossioni	2.523.960,60	14.709.460,75	17.233.421,35
Pagamenti	2.648.821,03	12.915.894,92	15.564.715,95
Fondo di cassa al 31 dicembre	1.627.501,17	1.793.565,83	3.421.067,00
Pagamenti per azioni esecutive non regolarizzate al 31/12	0,00	0,00	0,00
DIFFERENZA			3.421.067,00

Il risultato di amministrazione, l'equilibrio di bilancio e quello complessivo

Il risultato della gestione di competenza presenta un **avanzo** di Euro 585.104,98

Fondo Cassa al 31.12.2020 3.421.067,00

Residui attivi 134.945.331,92

Residui passivi 137.781.293,94

DIFFERENZA 585.104,98

FPV PER SPESE CORRENTI 0,00

FPV PER SPESE IN CONTO CAPITALE 0,00

AVANZO (+) 585.104,98

L'avanzo di amministrazione è così ripartito tra parte libera, accantonata e vincolata:

Parte Accantonata

F1) Fondo Crediti di dubbia esigibilità 15.000,00

F2) Fondo anticipazione liquidità 0,00

F3) Fondo perdite società partecipate 0,00

F4) Fondo contenzioso 30.000,00

F5) Altri Accantonamenti 0,00

TOTALE PARTE ACCANTONATA 45.000,00

Parte Vincolata

V1) Vincoli derivanti da leggi e da principi contabili 0,00

V2) Vincoli derivanti da trasferimenti 0,00

V3) Vincoli derivanti dalla contrazione di mutui 0,00

V4) Vincoli formalmente attribuiti dall'ente 0,00

V5) Altri vincoli da specificare 237.416,13

TOTALE PARTE VINCOLATA 0,00

Avanzo di Amministrazione

Avanzo di amministrazione al 31/12 585.104,98

Parte Accantonata 45.000,00

Parte Vincolata 237.416,13

Parte destinata agli investimenti 232.688,85

AVANZO DI AMMINISTRAZIONE DISPONIBILE 70.000,00

Per quanto riguarda il grado di attendibilità delle previsioni e della capacità di riscossione delle entrate finali emerge che:

Entrate	Previsione iniziale	Previsione definitiva	Accertamenti	%
		(A)	(B)	Accertamenti /Previsione definitiva
				(B/A*100)
Titolo I	0,00	0,00	0,00	0,00
Titolo II	3.592.085,97 €	3.592.085,97 €	3.336.388,50 €	92,88
Titolo III	41.000,00 €	41.000,00 €	21.585,41 €	52,65
Titolo IV	61.248.185,44 €	61.248.185,44 €	61.248.185,44 €	100,00
Titolo V	0,00	0,00	0,00	0,00
Titolo VI	175.560,41 €	175.560,41 €	175.560,41 €	100,00
Titolo VII	707.115,05 €	707.115,05 €	0,00 €	0,00
Titolo IX	1.185.500,00 €	1.185.500,00 €	234.846,63 €	19,81

Nel 2020, l'Organo di revisione, nello svolgimento dell'attività di vigilanza sulla regolarità dei rapporti finanziari tra Ente e concessionario della riscossione ai sensi dell'art. 239, co. 1, lett. c), del TUEL, **non ha rilevato** irregolarità e/o suggerito misure correttive non adottate dall'Ente.

La gestione della parte corrente, distinta dalla parte in conto capitale, integrata con l'applicazione a bilancio dell'avanzo derivante dagli esercizi precedenti, presenta per l'anno 2020 la seguente situazione:

VERIFICA EQUILIBRI
(solo per gli Enti locali)

EQUILIBRIO ECONOMICO-FINANZIARIO	COMPETENZA (ACCERTAMENTI E IMPEGNI IMPUTATI ALL'ESERCIZIO)
A) Fondo pluriennale vincolato per spese correnti iscritto in entrata	(+)
AA) Recupero disavanzo di amministrazione esercizio precedente	(-)
B) Entrate Titoli 1.00 - 2.00 - 3.00	(+)
<i>di cui per estinzione anticipato di prestiti</i>	
C) Entrate Titolo 4.02.06 - Contributi agli investimenti direttamente destinati al rimborso dei prestiti da amministrazioni pubbliche	(+)
D) Spese Titolo 1.00 - Spese correnti	(-)
D1) Fondo pluriennale vincolato di parte corrente (di spesa)	(-)
E) Spese Titolo 2.04 - Altri trasferimenti in conto capitale	(-)
E1) Fondo pluriennale vincolato di spesa - titolo 2.04 Altri trasferimenti in conto capitale	(-)
F1) Spese Titolo 4.00 - Quote di capitale amm.to dei mutui e prestiti obbligazionari	(-)
<i>di cui per estinzione anticipato di prestiti</i>	
F2) Fondo anticipazioni di liquidità	(-)
G) Somma finale (G=A-AA+B+C-D-D1-D2-E-E1-F1-F2)	1.238.472,88
ALTRE POSTE DIFFERENZIALI, PER ECCEZIONI PREVISTE DA NORME DI LEGGE E DAI PRINCIPI CONTABILI, CHE HANNO EFFETTO SULL'EQUILIBRIO EX ARTICOLO 162, COMMA 6, DEL TESTO UNICO DELLE LEGGI SULL'ORDINAMENTO DEGLI ENTI LOCALI	
H) Utilizzo avanzo di amministrazione per spese correnti	(+)
<i>di cui per estinzione anticipato di prestiti</i>	
I) Entrate di parte capitale destinate a spese correnti in base a specifiche disposizioni di legge o dei principi contabili	(+)
<i>di cui per estinzione anticipato di prestiti</i>	
L) Entrate di parte corrente destinate a spese di investimento in base a specifiche disposizioni di legge o dei principi contabili	(-)
M) Entrate da accensione di prestiti destinate a estinzione anticipata dei prestiti	(+)
O1) RISULTATO DI COMPETENZA DI PARTE CORRENTE (O1=G+H+I+L+M)	1.238.472,88
- Risorse accantonate di parte corrente stanziare nel bilancio dell'esercizio N	(-)
- Risorse vincolate di parte corrente nel bilancio	(-)
O2) EQUILIBRIO DI BILANCIO DI PARTE CORRENTE	(-) 1.238.472,88
- Variazione accantonamenti di parte corrente effettuata in sede di rendiconto (+)/(-)	(-)
O3) EQUILIBRIO COMPLESSIVO DI PARTE CORRENTE	1.238.472,88

P) Utilizzo avanzo di amministrazione per spese di investimento	(+)	
Q) Fondo pluriennale vincolato per spese in conto capitale iscritto in entrata	(+)	
R) Entrate Titoli 4.00-5.00-6.00	(+)	61.423.745,85
C) Entrate Titolo 4.02.06 - Contributi agli investimenti direttamente destinati al rimborso dei prestiti da amministrazioni pubbliche	(-)	
I) Entrate di parte capitale destinate a spese correnti in base a specifiche disposizioni di legge o dei principi contabili	(-)	
S1) Entrate Titolo 5.02 per Riscossione crediti di breve termine	(-)	
S2) Entrate Titolo 5.03 per Riscossione crediti di medio-lungo termine	(-)	
T) Entrate Titolo 5.04 relative a Altre entrate per riduzione di attività finanziarie	(-)	
L) Entrate di parte corrente destinate a spese di investimento in base a specifiche disposizioni di legge o dei principi contabili	(+)	705.347,79
M) Entrate da accensione di prestiti destinate a estinzione anticipata dei prestiti	(-)	
U) Spese Titolo 2.00 - Spese in conto capitale	(-)	62.129.093,64
U1) Fondo pluriennale vincolato in c/capitale (di spesa)	(-)	
V) Spese Titolo 3.01 per Acquisizioni di attività finanziarie	(-)	
E) Spese Titolo 2.04 - Altri trasferimenti in conto capitale	(+)	
Z1) RISULTATO DI COMPETENZA IN C/CAPITALE (Z1) = P+Q+R-C-I-S1-S2-T+L-M-U-U1-U2-V+E)		-
Z/1) Risorse accantonate in c/capitale stanziato nel bilancio dell'esercizio N	(-)	
- Risorse vincolate in c/capitale nel bilancio	(-)	
Z/2) EQUILIBRIO DI BILANCIO IN C/CAPITALE		-

Fondo pluriennale vincolato (FPV) nel corso dell'esercizio 2020

L'Organo di revisione ha verificato che non è stato attivato il Fondo Pluriennale Vincolato, mancando i presupposti per l'istituzione dello stesso.

Risultato di amministrazione

L'Organo di revisione ha verificato e attesta che:

- Il risultato di amministrazione dell'esercizio 2020, presenta un **avanzo** di Euro 585.104,98, come risulta dai seguenti elementi:
- Il risultato di amministrazione nell'ultimo triennio ha avuto la seguente evoluzione:

Evoluzione del risultato d'amministrazione nell'ultimo triennio:

	2018	2019	2020
Risultato d'amministrazione (A)	€ -	€ 44.922,26	€ 585.104,98
<i>composizione del risultato di amministrazione:</i>			
Parte accantonata (B)	€ -	€ -	€ 45.000,00
Parte vincolata (C)	€ -	€ -	€ 237.416,13
Parte destinata agli investimenti (D)	€ -	€ -	€ 232.688,85
Parte disponibile (E= A-B-C-D)	€ -	€ 44.922,26	€ 70.000,00

		GESTIONE		
		RESIDUI	COMPETENZA	TOTALE
Fondo cassa al 1° gennaio				1.752.361,60
RISCOSSIONI	(+)	2.523.960,60	14.709.460,75	17.233.421,35
PAGAMENTI	(-)	2.648.521,03	12.915.894,94	15.564.715,95
SALDO DI CASSA AL 31 DICEMBRE	(=)			3.421.067,00
PAGAMENTI per azioni esecutive non regolarizzate al 31 dicembre	(-)			0,00
FONDO DI CASSA AL 31 DICEMBRE	(=)			3.421.067,00
RESIDUI ATTIVI	(+)	84.638.226,28	50.307.105,64	134.945.331,92
<i>di cui derivanti da accertamenti di tributi effettuati sulla base della stima del dipartimento delle finanze</i>				0,00
RESIDUI PASSIVI	(-)	86.213.747,56	51.567.546,38	137.781.293,94
FONDO PLURIENNALE VINCOLATO PER SPESE CORRENTI ⁽¹⁾	(-)			0,00
FONDO PLURIENNALE VINCOLATO PER SPESE IN CONTO CAPITALE ⁽¹⁾	(-)			0,00
RISULTATO DI AMMINISTRAZIONE AL 31 DICEMBRE ... (A) ⁽²⁾	(=)			585.104,98

ANALISI DELLA GESTIONE DEI RESIDUI

L'ente ha provveduto al riaccertamento ordinario dei residui attivi e passivi al 31/12/2020 come previsto dall'art. 228 del TUEL munito del parere dell'Organo di revisione, rilasciato in data 28 maggio 2021.

Il riaccertamento dei residui attivi è stato effettuato dai singoli responsabili delle relative entrate, motivando le ragioni del loro mantenimento o dell'eventuale cancellazione parziale o totale.

L'Organo di revisione ha verificato il rispetto dei principi e dei criteri di determinazione dei residui attivi e passivi disposti dagli articoli 179, 182, 189 e 190 del TUEL.

È stata verificata la corretta conservazione, in sede di rendiconto, tra i residui passivi, sia delle spese liquidate sia di quelle liquidabili ai sensi dell'art. 3, comma 4, del d.lgs. n. 118/2011 e del punto 6 del principio contabile applicato della contabilità finanziaria.

L'indice di incidenza dei residui, che misura il rapporto tra i residui sorti nell'esercizio ed il valore totale delle operazioni di competenza dello stesso esercizio mostra i seguenti risultati:

Incidenza dei residui attivi. 97,84%

Incidenza dei residui passivi 99,82%

Fondo crediti di dubbia esigibilità

L'ente ha provveduto all'accantonamento di una quota del risultato di amministrazione al fondo crediti di dubbia esigibilità pari ad € 15.000,00 come richiesto al punto 3.3 del principio contabile applicato 4.2. al D.Lgs.118/2011 e s.m.i., anche se non esistono crediti di dubbia o difficile esazione.

Fondo anticipazione liquidità

Non istituito.

Fondo contenziosi

Viene istituito per la prima volta per una somma pari ad € 30.000,00 come previsto dal D.Lgs 118/2011 (allegato n. 4/2, avente ad oggetto "Principio contabile applicato concernente la contabilità finanziaria", prevede al punto 5.2, lettera h)

Fondo indennità di fine mandato

Non istituito

SPESA IN CONTO CAPITALE

Si riepiloga la spesa in conto capitale per macroaggregati:

	Macroaggregati	Rendiconto 2019	Rendiconto 2020	Variazione
201	Tributi in conto capitale a carico dell'ente			0,00
202	Investimenti fissi lordi e acquisto di terreni			0,00
203	Contributi agli investimenti			0,00
204	Altri trasferimenti in conto capitale			0,00
205	Altre spese in conto capitale	88.737.241,16	62.129.093,94	-26.608.147,22
	TOTALE			-26.608.147,22

ANALISI INDEBITAMENTO E GESTIONE DEL DEBITO

La capacità di indebitamento costituisce un indice che limita la possibilità di ricorrere allo stesso per gli scopi previsti dalla normativa vigente. Tale capacità è subordinata al finanziamento delle spese correnti con le entrate correnti. L'ammontare di tale limite è stato fissato nel 10% dal 1 gennaio 2015 come da art. 204 del TUEL.

ANALISI DELLE ENTRATE E DELLE SPESE

Entrate

Le entrate si manifestano essenzialmente nel titolo IV (entrate in conto capitale) che assorbono il 94,20% del totale delle entrate, mentre i trasferimenti correnti (Titolo II) rappresentano il 5,13%.

ENTRATE ACCERTATE 2020

TITOLO I - Entrate di natura tributaria 0,00 0,00 %
TITOLO II - Trasferimenti correnti 3.336.388,50 pari al 5,13 %
TITOLO III - Entrate Extratributarie 21.585,41 pari al 0,03 %
TITOLO IV - Entrate in conto capitale 61.248.185,44 pari al 94,20 %
TITOLO V - Entrate da riduzione di attività finanziarie 0,00 0,00 %
TITOLO VI - Accensione di prestiti 175.560,41 pari al 0,27 %
TITOLO VII - Anticipazioni da istituto tesoriere/cassiere 0,00 0,00 %
TITOLO IX - Entrate per conto di terzi e partite di giro 234.846,63 pari al 0,37 %
TOTALE 65.016.566,39 pari al 100,00 %

Spese

La spesa rappresenta il modo in cui le risorse acquisite, attraverso i processi di entrata, vengono poi impiegate per il conseguimento degli obiettivi programmatici dell'Ente, in particolare del DUP. Analogamente a quanto accade nelle Entrate, anche nella Spesa il Titolo II (spese in conto capitale) totalizza una percentuale molto elevata del monte spese, pari al 96,35%.

SPESE IMPEGNATE 2020

TITOLO I - Spese correnti 1.449.574,03 pari al 2,25 %
TITOLO II - Spese in conto capitale 62.129.093,64 pari al 96,35 %
TITOLO III - Spese per incremento di attività finanziarie 0,00 0,00 %
TITOLO IV - Rimborso prestiti 669.927,00 pari al 1,04 %
TITOLO V - Chiusura Anticipazioni ricevute da istituto tesoriere/cassiere 0,00 0,00 %
TITOLO VII - Spese per conto terzi e partite di giro 234.846,63 pari al 0,36 %
TOTALE 64.483.441,30 pari al 100,00 %

RAPPORTI CON ORGANISMI PARTECIPATI

L'Ersi non detiene partecipazioni in corso nel 2020.

CONTO ECONOMICO

Nel conto economico della gestione sono rilevati i componenti positivi e negativi secondo criteri di competenza economica.

Il conto economico è formato sulla base del sistema contabile concomitante integrato con la contabilità finanziaria (attraverso la matrice di correlazione di Arconet) e con la rilevazione, con la tecnica della partita doppia delle scritture di assestamento e rettifica.

Nella predisposizione del conto economico sono stati rispettati i principi di competenza economica ed in particolare i criteri di valutazione e classificazione indicati nei punti da 4.1 a 4.36, del principio contabile applicato n.4/3.

CONTO ECONOMICO	Anno	Anno - 1	art.2425	DM
			cc	26/4/95
<u>A) COMPONENTI POSITIVI DELLA GESTIONE</u>				
Proventi da tributi	0,00	0,00		
Proventi da fondi perequativi	0,00	0,00		
Proventi da trasferimenti e contributi	3.336.388,50	306.342,00		
<i>Proventi da trasferimenti correnti</i>	3.336.388,50	306.342,00		A5c
<i>Quota annuale di contributi agli investimenti</i>	0,00	0,00		E20c
<i>Contributi agli investimenti</i>	0,00	0,00		
Ricavi delle vendite e prestazioni e proventi da servizi pubblici	0,00	0,00	A1	A1a
<i>Proventi derivanti dalla gestione dei beni</i>	0,00	0,00		
<i>Ricavi della vendita di beni</i>	0,00	0,00		
<i>Ricavi e proventi dalla prestazione di servizi</i>	0,00	0,00		
Variazioni nelle rim. di prodotti in corso di lavorazione (+/-)	0,00	0,00	A2	A2
Variazione dei lavori in corso su ordinazione	0,00	0,00	A3	A3
Incrementi di immobilizzazioni per lavori interni	0,00	0,00	A4	A4
Altri ricavi e proventi diversi	19.003,68	0,00	A5	A5 a e
TOTALE COMPONENTI POSITIVI DELLA GESTIONE (A)	3.355.392,18	306.342,00		
<u>B) COMPONENTI NEGATIVI DELLA GESTIONE</u>				
Acquisto di materie prime e/o beni di consumo	26.226,57	619,15	B6	B6
Prestazioni di servizi	411.512,17	79.885,77	B7	B7
Utilizzo beni di terzi	82.771,69	834,25	B8	B8
Trasferimenti e contributi	0,00	0,00		
<i>Trasferimenti correnti</i>	0,00	0,00		
<i>Contributi agli investimenti ad Amministrazioni pubb.</i>	0,00	0,00		
<i>Contributi agli investimenti ad altri soggetti</i>	0,00	0,00		
Personale	596.557,50	162.487,72	B9	B9
Ammortamenti e svalutazioni	15.000,00	0,00	B10	B10
<i>Ammortamenti di immobilizzazioni Immateriali</i>	0,00	0,00	B10a	B10a
<i>Ammortamenti di immobilizzazioni materiali</i>	0,00	0,00	B10b	B10b

<i>Altre svalutazioni delle immobilizzazioni</i>	0,00	0,00	B10c	B10c
<i>Svalutazione dei crediti</i>	0,00	0,00	B10d	B10d
<i>Variazioni nelle rim. di mat. prime e/o beni di consumo (+/-)</i>	0,00	0,00	B11	B11
<i>Accantonamenti per rischi</i>	0,00	0,00	B12	B12
<i>Altri accantonamenti</i>	0,00	0,00	B13	B13
<i>Oneri diversi di gestione</i>	77.375,61	9.516,00	B14	B14
TOTALE COMPONENTI NEGATIVI DELLA GESTIONE (B)	1.209.443,54	253.342,89		
DIFFERENZA FRA COMP. POSITIVI E NEGATIVI DELLA GESTIONE (A-B)	2.145.948,64	52.999,11	-	-
C) PROVENTI ED ONERI FINANZIARI				
<i>Proventi finanziari</i>				
<i>Proventi da partecipazioni</i>	0,00	0,00	C15	C15
<i>da società controllate</i>	0,00	0,00		
<i>da società partecipate</i>	0,00	0,00		
<i>da altri soggetti</i>	0,00	0,00		
<i>Altri proventi finanziari</i>	2.581,73	0,00	C16	C16
Totale proventi finanziari	2.581,73	0,00		
<i>Oneri finanziari</i>				
<i>Interessi ed altri oneri finanziari</i>	223.309,54	0,00	C17	C17
<i>Interessi passivi</i>	223.309,54	0,00		
<i>Altri oneri finanziari</i>	0,00	0,00		
Totale oneri finanziari	223.309,54	0,00		
TOTALE PROVENTI ED ONERI FINANZIARI (C)	-220.727,81	0,00	-	-
D) RETTIFICHE DI VALORE ATTIVITA' FINANZIARIE				
<i>Rivalutazioni</i>	0,00	0,00	D18	D18
<i>Svalutazioni</i>	0,00	0,00	D19	D19
TOTALE RETTIFICHE (D)	0,00	0,00		
E) PROVENTI ED ONERI STRAORDINARI				
<i>Proventi straordinari</i>	61.255.243,07	88.737.241,16	E20	E20
<i>Proventi da permessi di costruire</i>	0,00	0,00		
<i>Proventi da trasferimenti in conto capitale</i>	60.048.185,44	88.737.241,16		
<i>Sopravvenienze attive e insussistenze del passivo</i>	7.057,43	0,00		E20b
<i>Plusvalenze patrimoniali</i>	0,00	0,00		E20c
<i>Altri proventi straordinari</i>	1.200.000,00	0,00		
Totale proventi straordinari	61.255.243,07	88.737.241,16		
<i>Oneri straordinari</i>	62.653.460,23	88.737.241,16	E21	E21
<i>Trasferimenti in conto capitale</i>	0,00	0,00		
<i>Sopravvenienze passive e insussistenze dell'attivo</i>	524.366,59	0,00		E21b
<i>Minusvalenze patrimoniali</i>	0,00	0,00		E21a
<i>Altri oneri straordinari</i>	62.129.093,64	88.737.241,16		E21d
Totale oneri straordinari	62.653.460,23	88.737.241,16		

TOTALE PROVENTI ED ONERI STRAORDINARI (E)	-1.398.217,16	0,00		
RISULTATO PRIMA DELLE IMPOSTE (A-B+C+D+E)	527.003,67	52.999,11		
Imposte (*)	31.820,95	8.076,85	E22	E22
RISULTATO DELL'ESERCIZIO	495.182,72	44.922,26	E23	E23

STATO PATRIMONIALE

STATO PATRIMONIALE (ATTIVO)	Anno	Anno - 1	riferimento art.2424 CC	rife DM
A) CREDITI vs. LO STATO ED ALTRE AMMINISTRAZIONI PUBBLICHE PER LA PARTECIPAZIONE AL FONDO DI DOTAZIONE	0,00	0,00	A	A
TOTALE CREDITI vs PARTECIPANTI (A)	0,00	0,00		
B) IMMOBILIZZAZIONI				
<i>Immobilizzazioni immateriali</i>			BI	BI
Costi di impianto e di ampliamento	0,00	0,00	BI1	BI1
Costi di ricerca sviluppo e pubblicità	0,00	0,00	BI2	BI2
Diritti di brevetto ed utilizzazione opere dell'ingegno	0,00	0,00	BI3	BI3
Concessioni, licenze, marchi e diritti simile	0,00	0,00	BI4	BI4
Avviamento	0,00	0,00	BI5	BI5
Immobilizzazioni in corso ed acconti	0,00	0,00	BI6	BI6
Altre	0,00	0,00	BI7	BI7
Totale immobilizzazioni immateriali	0,00	0,00		
<i>Immobilizzazioni materiali (3)</i>				
Beni demaniali	0,00	0,00		
Terreni	0,00	0,00		
Fabbricati	0,00	0,00		
Infrastrutture	0,00	0,00		
Altri beni demaniali	0,00	0,00		
Altre immobilizzazioni materiali (3)	0,00	0,00		
Terreni	0,00	0,00	BII1	BII
<i>di cui in leasing finanziario</i>	0,00	0,00		
Fabbricati	0,00	0,00		
<i>di cui in leasing finanziario</i>	0,00	0,00		
Impianti e macchinari	0,00	0,00	BII2	BII
<i>di cui in leasing finanziario</i>	0,00	0,00		
Attrezzature industriali e commerciali	0,00	0,00	BII3	BII
Mezzi di trasporto	0,00	0,00		
Macchine per ufficio e hardware	0,00	0,00		
Mobili e arredi	0,00	0,00		
Infrastrutture	0,00	0,00		
Altri beni materiali	0,00	0,00		
Immobilizzazioni in corso ed acconti	0,00	0,00	BII5	BII

Totale immobilizzazioni materiali		0,00	0,00		
<u>Immobilizzazioni Finanziarie (1)</u>					
Partecipazioni in	0,00	0,00	BIII1	BII	
imprese controllate	0,00	0,00	BIII1a	BII	
imprese partecipate	0,00	0,00	BIII1b	BII	
altri soggetti	0,00	0,00			
Crediti verso	0,00	0,00	BIII2	BII	
altre amministrazioni pubbliche	0,00	0,00			
imprese controllate	0,00	0,00	BIII2a	BII	
imprese partecipate	0,00	0,00	BIII2b	BII	
altri soggetti	0,00	0,00	BIII2c BIII2d	BII	
Altri titoli	0,00	0,00	BIII3		
Totale immobilizzazioni finanziarie		0,00	0,00		
TOTALE IMMOBILIZZAZIONI (B)		0,00	0,00		-
C) ATTIVO CIRCOLANTE					
<u>Rimanenze</u>					
Totale rimanenze		0,00	0,00	CI	CI
<u>Crediti (2)</u>					
Crediti di natura tributaria	0,00	0,00			
Crediti da tributi destinati al finanziamento della sanità	0,00	0,00			
Altri crediti da tributi	0,00	0,00			
Crediti da Fondi perequativi	0,00	0,00			
Crediti per trasferimenti e contributi	133.567.771,51	87.162.186,88			
verso amministrazioni pubbliche	133.413.429,51	87.007.844,88			
imprese controllate	0,00	0,00	CII2	CII	
imprese partecipate	0,00	0,00	CII3	CII	
verso altri soggetti	154.342,00	154.342,00			
Verso clienti ed utenti	0,00	0,00	CII1	CII	
Altri Crediti	1.362.560,41	0,00	CII5	CII	
verso l'erario	0,00	0,00			
per attività svolta per c/terzi	0,00	0,00			
altri	1.362.560,41	0,00			
Totale crediti		134.930.331,92	87.162.136,88		
<u>Attività finanziarie che non costituiscono immobilizzi</u>					
Partecipazioni	0,00	0,00	CIII1,2,3,4,5	CII	
Altri titoli	0,00	0,00	CIII6	CII	
Totale attività finanziarie che non costituiscono immobilizzi		0,00	0,00		
<u>Disponibilità liquide</u>					
Conto di tesoreria	3.421.067,00	1.752.361,60			
Istituto tesoriere	3.421.067,00	1.752.361,60			CIV
presso Banca d'Italia	0,00	0,00			
Altri depositi bancari e postali	0,00	0,00	CIV1	CIV	1b
Denaro e valori in cassa	0,00	0,00	CIV2 e CIV3	CIV	
Altri conti presso la tesoreria statale intestati all'ente	0,00	0,00			
Totale disponibilità liquide		3.421.067,00	1.752.361,60		

	TOTALE ATTIVO CIRCOLANTE (C)	138.351.398,92	88.914.548,48		
D) RATEI E RISCONTI					
Ratei attivi		0,00	0,00	D	D
Risconti attivi		0,00	0,00	D	D
	TOTALE RATEI E RISCONTI (D)	0,00	0,00		
	TOTALE DELL'ATTIVO (A+B+C+D)	138.351.398,92	88.914.548,48	-	-

STATO PATRIMONIALE (PASSIVO)	Anno	Anno - 1	riferimento art.2424 CC	rif DN
A) PATRIMONIO NETTO				
Fondo di dotazione	0,00	0,00	AI	AI
Riserve	44.922,26	0,00		
<i>da risultato economico di esercizi precedenti</i>	44.922,26	0,00	AIV, V, VI, VII,	AIV,
<i>da capitale</i>	0,00	0,00	AII, AIII	AII,
<i>da permessi di costruire</i>	0,00	0,00		
<i>riserve indisponibili per beni demaniali e patrimoniali indisponibili e per i beni culturali</i>	0,00	0,00		
<i>altre riserve indisponibili</i>	0,00	0,00		
Risultato economico dell'esercizio	495.192,72	44.922,26	AIX	AIX
TOTALE PATRIMONIO NETTO (A)	540.104,98	44.922,26		
B) FONDI PER RISCHI ED ONERI				
Per trattamento di quiescenza	0,00	0,00	B1	B1
Per imposte	0,00	0,00	B2	B2
Altri	30.000,00	0,00	B3	B3
TOTALE FONDI RISCHI ED ONERI (B)	30.000,00	0,00		
C) TRATTAMENTO DI FINE RAPPORTO	0,00	0,00	C	C
TOTALE T.F.R. (C)	0,00	0,00		
D) DEBITI (1)				
Debiti da finanziamento	0,00	0,00		
<i>prestiti obbligazionari</i>	0,00	0,00	D1e D2	D1
<i>v/ altre amministrazioni pubbliche</i>	0,00	0,00		
<i>verso banche e tesoriere</i>	0,00	0,00	D4	D3
<i>verso altri finanziatori</i>	0,00	0,00	D5	
Debiti verso fornitori	84.137,97	1.453,40	D7	D6
Acconti	0,00	0,00	D6	D5
Debiti per trasferimenti e contributi	0,00	0,00		
<i>enti finanziati dal servizio sanitario nazionale</i>	0,00	0,00		
<i>altre amministrazioni pubbliche</i>	0,00	0,00		
<i>imprese controllate</i>	0,00	0,00	D9	D8
<i>imprese partecipate</i>	0,00	0,00	D10	D9

<i>altri soggetti</i>	0,00	0,00		
Altri debiti	137.697.155,97	88.868.172,82	D12,D13,D14	D11
<i>tributari</i>	0,00	0,00		
<i>verso istituti di previdenza e sicurezza sociale</i>	0,00	223,37		
<i>per attività svolta per c/terzi (2)</i>	0,00	0,00		
<i>altri</i>	88.867.949,45	0,00		
TOTALE DEBITI (D)	137.781.293,94	88.869.626,22		
E) RATEI E RISCONTI E CONTRIBUTI AGLI INVESTIMENTI				
Ratei passivi	0,00	0,00	E	E
Risconti passivi	0,00	0,00	E	E
Contributi agli investimenti	0,00	0,00		
da altre amministrazioni pubbliche	0,00	0,00		
da altri soggetti	0,00	0,00		
Concessioni pluriennali	0,00	0,00		
Altri risconti passivi	0,00	0,00		
TOTALE RATEI E RISCONTI (E)	0,00	0,00		
TOTALE DEL PASSIVO (A+B+C+D+E)	137.781.293,94	88.914.548,48	-	-
CONTI D'ORDINE				
1) Impegni su esercizi futuri	0,00	0,00		
2) beni di terzi in uso	0,00	0,00		
3) beni dati in uso a terzi	0,00	0,00		
4) garanzie prestate a amministrazioni pubbliche	0,00	0,00		
5) garanzie prestate a imprese controllate	0,00	0,00		
6) garanzie prestate a imprese partecipate	0,00	0,00		
7) garanzie prestate a altre imprese	0,00	0,00		
TOTALE CONTI D'ORDINE	0,00	0,00	-	-

Nello stato patrimoniale sono rilevati gli elementi dell'attivo e del passivo, nonché le variazioni che gli elementi patrimoniali hanno subito per effetto della gestione.

ATTIVO

Immobilizzazioni

Le immobilizzazioni iscritte nello stato patrimoniale sono state valutate in base ai criteri indicati nel punto 6.1 del principio contabile applicato 4/3 i valori iscritti trovano corrispondenza con quanto riportato nell'inventario e nelle scritture contabili.

Crediti

L'Organo di revisione ha verificato la conciliazione tra residui attivi del conto del bilancio e i crediti.

Disponibilità liquide

È stata verificata la corrispondenza del saldo patrimoniale al 31/12/2020 delle disponibilità liquide con le risultanze del conto del tesoriere.

PASSIVO

Patrimonio netto

Il patrimonio netto è formato esclusivamente dalla somma del risultato dell'esercizio 2020 e del precedente, accantonato a riserva.

Fondi per rischi e oneri

I fondi per rischi e oneri sono calcolati nel rispetto del punto 6.4.a del principio contabile applicato 4/3.

Debiti

Per i debiti è stata verificata la conciliazione con i residui passivi diversi da quelli di finanziamento.

RELAZIONE AL RENDICONTO

L'Organo di revisione prende atto che l'ente ha predisposto la relazione in aderenza a quanto previsto dall'articolo 231 del TUEL, secondo le modalità previste dall'art.11, comma 6 del d.lgs.118/2011 e in particolare risultano:

- a) i criteri di valutazione
- b) le principali voci del conto del bilancio

Nella relazione *sono* illustrate le gestioni dell'ente, i criteri di valutazione utilizzati, nonché i fatti di rilievo verificatisi dopo la chiusura dell'esercizio.

CONSIDERAZIONI

L'organo di revisione conferma:

- *l'affidabilità delle risultanze della gestione finanziaria nel rispetto delle regole e dei principi dettati dalle norme;*
- *attendibilità dei risultati economici generali e di dettaglio;*
- *la congruità dei valori patrimoniali,*
- *veridicità del rendiconto, utilità delle informazioni per gli utilizzatori del sistema di bilancio;*
- *qualità delle procedure e delle informazioni;*
- *adeguatezza del sistema contabile e funzionamento del sistema di controllo interno.*

CONCLUSIONI

Tenuto conto di tutto quanto esposto, rilevato e proposto si attesta la corrispondenza del rendiconto alle risultanze della gestione e si esprime parere favorevole per l'approvazione del rendiconto dell'esercizio finanziario 2020.

L'ORGANO DI REVISIONE

