

31/05/2021



COMUNE DI ALEZIO
(Esercizio 2020)

CONTO DEL BILANCIO - GESTIONE DELLE ENTRATE

TITOLO, TIPOLOGIA	DENOMINAZIONE	RESIDUI ATTIVI AL 1/1/2020 (RS)		RISCOSSIONI IN C/RESIDUI (RR)		RIACCERTAMENTI RESIDUI (R)		MAGGIORI O MINORI ENTRATE DI COMPETENZA (= A-CP)	RESIDUI ATTIVI DA ESERCIZI PRECEDENTI (EP = RS-RR+R)		
		PREVISIONI DEFINITIVE DI COMPETENZA (CP)		RISCOSSIONI IN C/COMPETENZA (RC)		ACCERTAMENTI (A)			RESIDUI ATTIVI DA ESERCIZI DI COMPETENZA (EC = A-RC)		
		PREVISIONI DEFINITIVE DI CASSA (CS)		TOTALE RISCOSSIONI (TR = RR+RC)		MAGGIORI O MINORI ENTRATE DI CASSA (= TR-CS)			TOTALE RESIDUI ATTIVI DA RIPORTARE (TR = EP+EC)		
	<i>FONDO PLURIENNALE VINCOLATO PER SPESE CORRENTI</i>	CP	93.629,43								
	<i>FONDO PLURIENNALE VINCOLATO PER SPESE IN CONTO CAPITALE</i>	CP	933.183,21								
	<i>UTILIZZO AVANZO DI AMMINISTRAZIONE</i>	CP	18.000,00								
	<i>- di cui Utilizzo Fondo anticipazioni di liquidità</i>	CP	0,00								
TITOLO 1:	Entrate correnti di natura tributaria, contributiva e perequativa										
10101	Tipologia 101: Imposte, tasse e proventi assimilati	RS	1.686.929,01	RR	456.034,41	R	4.507,37		EP	1.235.401,97	
		CP	2.363.329,89	RC	1.639.702,23	A	2.390.851,88	CP	27.521,99	EC	751.149,65
		CS	2.555.261,15	TR	2.095.736,64	CS	-459.524,51			TR	1.986.551,62
10104	Tipologia 104: Compartecipazioni di tributi	RS	0,00	RR	0,00	R	0,00		EP	0,00	
		CP	0,00	RC	0,00	A	0,00	CP	0,00	EC	0,00
		CS	0,00	TR	0,00	CS	0,00			TR	0,00
10301	Tipologia 301: Fondi perequativi da Amministrazioni Centrali	RS	0,00	RR	0,00	R	0,00		EP	0,00	
		CP	427.111,75	RC	425.499,66	A	443.188,72	CP	16.076,97	EC	17.689,06
		CS	427.111,75	TR	425.499,66	CS	-1.612,09			TR	17.689,06
10302	Tipologia 302: Fondi perequativi dalla Regione o Provincia autonoma (sol o per Enti locali)	RS	0,00	RR	0,00	R	0,00		EP	0,00	
		CP	0,00	RC	0,00	A	0,00	CP	0,00	EC	0,00
		CS	0,00	TR	0,00	CS	0,00			TR	0,00
10000 Totale TITOLO 1	Entrate correnti di natura tributaria, contributiva e perequativa	RS	1.686.929,01	RR	456.034,41	R	4.507,37		EP	1.235.401,97	
		CP	2.790.441,64	RC	2.065.201,89	A	2.834.040,60	CP	43.598,96	EC	768.838,71
		CS	2.982.372,90	TR	2.521.236,30	CS	-461.136,60			TR	2.004.240,68
TITOLO 2:	Trasferimenti correnti										
20101	Tipologia 101: Trasferimenti correnti da Amministrazioni pubbliche	RS	49.058,58	RR	23.811,58	R	0,00		EP	25.247,00	
		CP	677.232,63	RC	636.873,17	A	661.763,13	CP	-15.469,50	EC	24.889,96
		CS	711.645,15	TR	660.684,75	CS	-50.960,40			TR	50.136,96
20102	Tipologia 102: Trasferimenti correnti da Famiglie	RS	0,00	RR	0,00	R	0,00		EP	0,00	
		CP	3.000,00	RC	2.510,00	A	2.510,00	CP	-490,00	EC	0,00
		CS	3.000,00	TR	2.510,00	CS	-490,00			TR	0,00
20103	Tipologia 103: Trasferimenti correnti da Imprese	RS	0,00	RR	0,00	R	0,00		EP	0,00	
		CP	0,00	RC	0,00	A	0,00	CP	0,00	EC	0,00
		CS	0,00	TR	0,00	CS	0,00			TR	0,00



31/05/2021

COMUNE DI ALEZIO
(Esercizio 2020)

CONTO DEL BILANCIO - GESTIONE DELLE ENTRATE

TITOLO, TIPOLOGIA	DENOMINAZIONE	RESIDUI ATTIVI AL 1/1/2020 (RS)		RISCOSSIONI IN C/RESIDUI (RR)		RIACCERTAMENTI RESIDUI (R)		MAGGIORI O MINORI ENTRATE DI COMPETENZA (= A-CP)	RESIDUI ATTIVI DA ESERCIZI PRECEDENTI (EP = RS-RR+R)		
		PREVISIONI DEFINITIVE DI COMPETENZA (CP)		RISCOSSIONI IN C/COMPETENZA (RC)		ACCERTAMENTI (A)			RESIDUI ATTIVI DA ESERCIZI DI COMPETENZA (EC = A-RC)		
		PREVISIONI DEFINITIVE DI CASSA (CS)		TOTALE RISCOSSIONI (TR = RR+RC)		MAGGIORI O MINORI ENTRATE DI CASSA (= TR-CS)			TOTALE RESIDUI ATTIVI DA RIPORTARE (TR = EP+EC)		
20104	Tipologia 104: Trasferimenti correnti da Istituzioni Sociali Private	RS	0,00	RR	0,00	R	0,00		EP	0,00	
		CP	0,00	RC	0,00	A	0,00	CP	0,00	EC	0,00
		CS	0,00	TR	0,00	CS	0,00			TR	0,00
20105	Tipologia 105: Trasferimenti correnti dalla UE e dal Resto del Mondo	RS	81.769,20	RR	0,00	R	-81.769,20		EP	0,00	
		CP	225.108,00	RC	160.121,64	A	160.121,64	CP	-64.986,36	EC	0,00
		CS	250.000,00	TR	160.121,64	CS	-89.878,36			TR	0,00
20000 Totale TITOLO 2	Trasferimenti correnti	RS	130.827,78	RR	23.811,58	R	-81.769,20		EP	25.247,00	
		CP	905.340,63	RC	799.504,81	A	824.394,77	CP	-80.945,86	EC	24.889,96
		CS	964.645,15	TR	823.316,39	CS	-141.328,76		TR	50.136,96	
TITOLO 3:	Entrate extratributarie										
30100	Tipologia 100: Vendita di beni e servizi e proventi derivanti dalla gestione dei beni	RS	120.358,29	RR	65.953,34	R	-10.792,67		EP	43.612,28	
		CP	257.792,80	RC	106.574,64	A	139.826,94	CP	-117.965,86	EC	33.252,30
		CS	320.907,18	TR	172.527,98	CS	-148.379,20			TR	76.864,58
30200	Tipologia 200: Proventi derivanti dall'attività di controllo e repressione dell'irregolarità e degli illeciti	RS	86.700,04	RR	3.369,97	R	-730,72		EP	82.599,35	
		CP	27.500,00	RC	4.584,10	A	6.895,20	CP	-20.604,80	EC	2.311,10
		CS	43.600,98	TR	7.954,07	CS	-35.646,91			TR	84.910,45
30300	Tipologia 300: Interessi attivi	RS	0,00	RR	0,00	R	0,00		EP	0,00	
		CP	100,00	RC	0,12	A	0,12	CP	-99,88	EC	0,00
		CS	100,00	TR	0,12	CS	-99,88			TR	0,00
30400	Tipologia 400: Altre entrate da redditi da capitale	RS	0,00	RR	0,00	R	0,00		EP	0,00	
		CP	0,00	RC	0,00	A	0,00	CP	0,00	EC	0,00
		CS	0,00	TR	0,00	CS	0,00			TR	0,00
30500	Tipologia 500: Rimborsi e altre entrate correnti	RS	305.757,82	RR	6.099,54	R	0,00		EP	299.658,28	
		CP	126.997,60	RC	34.744,95	A	91.357,94	CP	-35.639,66	EC	56.612,99
		CS	133.328,79	TR	40.844,49	CS	-92.484,30			TR	356.271,27
30000 Totale TITOLO 3	Entrate extratributarie	RS	512.816,15	RR	75.422,85	R	-11.523,39		EP	425.869,91	
		CP	412.390,40	RC	145.903,81	A	238.080,20	CP	-174.310,20	EC	92.176,39
		CS	497.936,95	TR	221.326,66	CS	-276.610,29		TR	518.046,30	
TITOLO 4:	Entrate in conto capitale										
40100	Tipologia 100: Tributi in conto capitale	RS	0,00	RR	0,00	R	0,00		EP	0,00	
		CP	0,00	RC	0,00	A	0,00	CP	0,00	EC	0,00
		CS	0,00	TR	0,00	CS	0,00			TR	0,00

31/05/2021



COMUNE DI ALEZIO
(Esercizio 2020)

CONTO DEL BILANCIO - GESTIONE DELLE ENTRATE

TITOLO, TIPOLOGIA	DENOMINAZIONE	RESIDUI ATTIVI AL 1/1/2020 (RS)		RISCOSSIONI IN C/RESIDUI (RR)		RIACCERTAMENTI RESIDUI (R)		MAGGIORI O MINORI ENTRATE DI COMPETENZA (= A-CP)	RESIDUI ATTIVI DA ESERCIZI PRECEDENTI (EP = RS-RR+R)		
		PREVISIONI DEFINITIVE DI COMPETENZA (CP)		RISCOSSIONI IN C/COMPETENZA (RC)		ACCERTAMENTI (A)			RESIDUI ATTIVI DA ESERCIZI DI COMPETENZA (EC = A-RC)		
		PREVISIONI DEFINITIVE DI CASSA (CS)		TOTALE RISCOSSIONI (TR = RR+RC)		MAGGIORI O MINORI ENTRATE DI CASSA (= TR-CS)			TOTALE RESIDUI ATTIVI DA RIPORTARE (TR = EP+EC)		
60100	Tipologia 100: Emissione di titoli obbligazionari	RS	0,00	RR	0,00	R	0,00		EP	0,00	
		CP	0,00	RC	0,00	A	0,00	CP	0,00	EC	0,00
		CS	0,00	TR	0,00	CS	0,00			TR	0,00
60200	Tipologia 200: Accensione Prestiti a breve termine	RS	0,00	RR	0,00	R	0,00		EP	0,00	
		CP	0,00	RC	0,00	A	0,00	CP	0,00	EC	0,00
		CS	0,00	TR	0,00	CS	0,00			TR	0,00
60300	Tipologia 300: Accensione Mutui e altri finanziamenti a medio lungo termine	RS	16.823,38	RR	6.950,25	R	0,00		EP	9.873,13	
		CP	0,00	RC	0,00	A	0,00	CP	0,00	EC	0,00
		CS	16.823,38	TR	6.950,25	CS	-9.873,13			TR	9.873,13
60400	Tipologia 400: Altre forme di indebitamento	RS	0,00	RR	0,00	R	0,00		EP	0,00	
		CP	0,00	RC	0,00	A	0,00	CP	0,00	EC	0,00
		CS	0,00	TR	0,00	CS	0,00			TR	0,00
60000 Totale TITOLO 6	Accensione prestiti	RS	16.823,38	RR	6.950,25	R	0,00		EP	9.873,13	
		CP	0,00	RC	0,00	A	0,00	CP	0,00	EC	0,00
		CS	16.823,38	TR	6.950,25	CS	-9.873,13			TR	9.873,13
TITOLO 7:	Anticipazioni da istituto tesoriere/cassiere										
70100	Tipologia 100: Anticipazioni da istituto tesoriere/cassiere	RS	0,00	RR	0,00	R	0,00		EP	0,00	
		CP	4.000.000,00	RC	2.057.657,70	A	2.057.657,70	CP	-1.942.342,30	EC	0,00
		CS	4.000.000,00	TR	2.057.657,70	CS	-1.942.342,30			TR	0,00
70000 Totale TITOLO 7	Anticipazioni da istituto tesoriere/cassiere	RS	0,00	RR	0,00	R	0,00		EP	0,00	
		CP	4.000.000,00	RC	2.057.657,70	A	2.057.657,70	CP	-1.942.342,30	EC	0,00
		CS	4.000.000,00	TR	2.057.657,70	CS	-1.942.342,30			TR	0,00
TITOLO 9:	Entrate per conto terzi e partite di giro										
90100	Tipologia 100: Entrate per partite di giro	RS	190,74	RR	0,00	R	-29,02		EP	161,72	
		CP	5.515.182,81	RC	4.726.202,67	A	4.729.202,67	CP	-785.980,14	EC	3.000,00
		CS	5.515.182,81	TR	4.726.202,67	CS	-788.980,14			TR	3.161,72
90200	Tipologia 200: Entrate per conto terzi	RS	2.415,56	RR	0,00	R	0,00		EP	2.415,56	
		CP	175.164,57	RC	10.888,47	A	11.388,47	CP	-163.776,10	EC	500,00
		CS	175.164,57	TR	10.888,47	CS	-164.276,10			TR	2.915,56
90000 Totale TITOLO 9	Entrate per conto terzi e partite di giro	RS	2.606,30	RR	0,00	R	-29,02		EP	2.577,28	
		CP	5.690.347,38	RC	4.737.091,14	A	4.740.591,14	CP	-949.756,24	EC	3.500,00
		CS	5.690.347,38	TR	4.737.091,14	CS	-953.256,24			TR	6.077,28

31/05/2021



COMUNE DI ALEZIO
(Esercizio 2020)

CONTO DEL BILANCIO - GESTIONE DELLE ENTRATE

TITOLO, TIPOLOGIA	DENOMINAZIONE	RESIDUI ATTIVI AL 1/1/2020 (RS)		RISCOSSIONI IN C/RESIDUI (RR)		RIACCERTAMENTI RESIDUI (R)		MAGGIORI O MINORI ENTRATE DI COMPETENZA (= A-CP)	RESIDUI ATTIVI DA ESERCIZI PRECEDENTI (EP = RS-RR+R)	
		PREVISIONI DEFINITIVE DI COMPETENZA (CP)		RISCOSSIONI IN C/COMPETENZA (RC)		ACCERTAMENTI (A)			RESIDUI ATTIVI DA ESERCIZI DI COMPETENZA (EC = A-RC)	
		PREVISIONI DEFINITIVE DI CASSA (CS)		TOTALE RISCOSSIONI (TR = RR+RC)		MAGGIORI O MINORI ENTRATE DI CASSA (= TR-CS)			TOTALE RESIDUI ATTIVI DA RIPORTARE (TR = EP+EC)	
TOTALE TITOLI	RS	3.658.400,27	RR	1.411.994,56	R	-124.984,84		EP	2.121.420,87	
	CP	26.138.639,52	RC	10.137.044,61	A	11.425.367,04	CP	-14.713.272,48	EC	1.288.322,43
	CS	18.965.613,89	TR	11.549.039,17	CS	-7.416.574,72		TR	3.409.743,30	
TOTALE GENERALE DELLE ENTRATE	RS	3.658.400,27	RR	1.411.994,56	R	-124.984,84		EP	2.121.420,87	
	CP	27.183.452,16	RC	10.137.044,61	A	11.425.367,04	CP	-14.713.272,48	EC	1.288.322,43
	CS	18.965.613,89	TR	11.549.039,17	CS	-7.416.574,72		TR	3.409.743,30	

31/05/2021



COMUNE DI ALEZIO
(Esercizio 2020)

CONTO DEL BILANCIO - RIEPILOGO GENERALE DELLE ENTRATE

TITOLO	DENOMINAZIONE	RESIDUI ATTIVI AL 1/1/2020 (RS)		RISCOSSIONI IN C/RESIDUI (RR)		RIACCERTAMENTI RESIDUI (R)		MAGGIORI O MINORI ENTRATE DI COMPETENZA (= A-CP)	RESIDUI ATTIVI DA ESERCIZI PRECEDENTI (EP = RS-RR+R)		
		PREVISIONI DEFINITIVE DI COMPETENZA (CP)		RISCOSSIONI IN C/COMPETENZA (RC)		ACCERTAMENTI (A)			RESIDUI ATTIVI DA ESERCIZI DI COMPETENZA (EC = A-RC)		
		PREVISIONI DEFINITIVE DI CASSA (CS)		TOTALE RISCOSSIONI (TR = RR+RC)		MAGGIORI O MINORI ENTRATE DI CASSA (= TR-CS)			TOTALE RESIDUI ATTIVI DA RIPORTARE (TR = EP+EC)		
	<i>FONDO PLURIENNALE VINCOLATO PER SPESE CORRENTI</i>	CP	93.629,43								
	<i>FONDO PLURIENNALE VINCOLATO PER SPESE IN CONTO CAPITALE</i>	CP	933.183,21								
	<i>UTILIZZO AVANZO DI AMMINISTRAZIONE</i>	CP	18.000,00								
	<i>- di cui Utilizzo Fondo anticipazioni di liquidità</i>	CP	0,00								
TITOLO 1	Entrate correnti di natura tributaria, contributiva e perequativa	RS	1.686.929,01	RR	456.034,41	R	4.507,37	CP	43.598,96	EP	1.235.401,97
		CP	2.790.441,64	RC	2.065.201,89	A	2.834.040,60			EC	768.838,71
		CS	2.982.372,90	TR	2.521.236,30	CS	-461.136,60			TR	2.004.240,68
TITOLO 2	Trasferimenti correnti	RS	130.827,78	RR	23.811,58	R	-81.769,20	CP	-80.945,86	EP	25.247,00
		CP	905.340,63	RC	799.504,81	A	824.394,77			EC	24.889,96
		CS	964.645,15	TR	823.316,39	CS	-141.328,76			TR	50.136,96
TITOLO 3	Entrate extratributarie	RS	512.816,15	RR	75.422,85	R	-11.523,39	CP	-174.310,20	EP	425.869,91
		CP	412.390,40	RC	145.903,81	A	238.080,20			EC	92.176,39
		CS	497.936,95	TR	221.326,66	CS	-276.610,29			TR	518.046,30
TITOLO 4	Entrate in conto capitale	RS	1.300.494,02	RR	841.871,84	R	-36.170,60	CP	-11.609.516,84	EP	422.451,58
		CP	12.340.119,47	RC	331.685,26	A	730.602,63			EC	398.917,37
		CS	4.805.584,50	TR	1.173.557,10	CS	-3.632.027,40			TR	821.368,95
TITOLO 5	Entrate da riduzione di attività finanziarie	RS	7.903,63	RR	7.903,63	R	0,00	CP	0,00	EP	0,00
		CP	0,00	RC	0,00	A	0,00			EC	0,00
		CS	7.903,63	TR	7.903,63	CS	0,00			TR	0,00
TITOLO 6	Accensione prestiti	RS	16.823,38	RR	6.950,25	R	0,00	CP	0,00	EP	9.873,13
		CP	0,00	RC	0,00	A	0,00			EC	0,00
		CS	16.823,38	TR	6.950,25	CS	-9.873,13			TR	9.873,13
TITOLO 7	Anticipazioni da istituto tesoriere/cassiere	RS	0,00	RR	0,00	R	0,00	CP	-1.942.342,30	EP	0,00
		CP	4.000.000,00	RC	2.057.657,70	A	2.057.657,70			EC	0,00
		CS	4.000.000,00	TR	2.057.657,70	CS	-1.942.342,30			TR	0,00

31/05/2021



COMUNE DI ALEZIO
(Esercizio 2020)

CONTO DEL BILANCIO - RIEPILOGO GENERALE DELLE ENTRATE

TITOLO	DENOMINAZIONE	RESIDUI ATTIVI AL 1/1/2020 (RS)		RISCOSSIONI IN C/RESIDUI (RR)		RIACCERTAMENTI RESIDUI (R)		MAGGIORI O MINORI ENTRATE DI COMPETENZA (= A-CP)	RESIDUI ATTIVI DA ESERCIZI PRECEDENTI (EP = RS-RR+R)		
		PREVISIONI DEFINITIVE DI COMPETENZA (CP)		RISCOSSIONI IN C/COMPETENZA (RC)		ACCERTAMENTI (A)			RESIDUI ATTIVI DA ESERCIZI DI COMPETENZA (EC = A-RC)		
		PREVISIONI DEFINITIVE DI CASSA (CS)		TOTALE RISCOSSIONI (TR = RR+RC)		MAGGIORI O MINORI ENTRATE DI CASSA (= TR-CS)			TOTALE RESIDUI ATTIVI DA RIPORTARE (TR = EP+EC)		
TITOLO 9	Entrate per conto terzi e partite di giro	RS	2.606,30	RR	0,00	R	-29,02	CP	-949.756,24	EP	2.577,28
		CP	5.690.347,38	RC	4.737.091,14	A	4.740.591,14		EC	3.500,00	
		CS	5.690.347,38	TR	4.737.091,14	CS	-953.256,24		TR	6.077,28	
TOTALE TITOLI		RS	3.658.400,27	RR	1.411.994,56	R	-124.984,84	CP	-14.713.272,48	EP	2.121.420,87
		CP	26.138.639,52	RC	10.137.044,61	A	11.425.367,04		EC	1.288.322,43	
		CS	18.965.613,89	TR	11.549.039,17	CS	-7.416.574,72		TR	3.409.743,30	
TOTALE GENERALE DELLE ENTRATE		RS	3.658.400,27	RR	1.411.994,56	R	-124.984,84	CP	-14.713.272,48	EP	2.121.420,87
		CP	27.183.452,16	RC	10.137.044,61	A	11.425.367,04		EC	1.288.322,43	
		CS	18.965.613,89	TR	11.549.039,17	CS	-7.416.574,72		TR	3.409.743,30	



31/05/2021

COMUNE DI ALEZIO
(Esercizio 2020)

CONTO DEL BILANCIO - GESTIONE DELLE SPESE

MISSIONE, PROGRAMMA, TITOLO	DENOMINAZIONE	RESIDUI PASSIVI AL 1/1/2020 (RS)		PAGAMENTI IN C/RESIDUI (PR)		RIACCERTAMENTI RESIDUI (R)		RESIDUI PASSIVI DA ESERCIZI PRECEDENTI (EP = RS-PR+R)		
		PREVISIONI DEFINITIVE DI COMPETENZA (CP)		PAGAMENTI IN C/COMPETENZA (PC)		IMPEGNI (I)		ECONOMIE DI COMPETENZA (ECP = CP-I-FPV)		
		PREVISIONI DEFINITIVE DI CASSA (CS)		TOTALE PAGAMENTI (TP = PR+PC)		FONDO PLURIENNALE VINCOLATO (FPV)		TOTALE RESIDUI PASSIVI DA RIPORTARE (TR = EP+EC)		
DISAVANZO DI AMMINISTRAZIONE		CP	18.778,68							
MISSIONE 01	Servizi istituzionali, generali e di gestione									
0101 Programma 01	Organi istituzionali									
Titolo 1	Spese correnti	RS	7.638,22	PR	7.638,22	R	0,00	EP	0,00	
		CP	59.601,23	PC	44.798,35	I	48.641,20	ECP	10.960,03	
		CS	67.039,45	TP	52.436,57	FPV	0,00	TR	3.842,85	
Titolo 2	Spese in conto capitale	RS	0,00	PR	0,00	R	0,00	EP	0,00	
		CP	0,00	PC	0,00	I	0,00	ECP	0,00	
		CS	0,00	TP	0,00	FPV	0,00	TR	0,00	
Totale Programma 01	Organi istituzionali	RS	7.638,22	PR	7.638,22	R	0,00	EP	0,00	
		CP	59.601,23	PC	44.798,35	I	48.641,20	ECP	10.960,03	
		CS	67.039,45	TP	52.436,57	FPV	0,00	TR	3.842,85	
0102 Programma 02	Segreteria generale									
Titolo 1	Spese correnti	RS	185.959,89	PR	98.615,60	R	-4.920,24	EP	82.424,05	
		CP	464.064,25	PC	231.332,23	I	357.641,07	ECP	27.790,28	
		CS	511.309,21	TP	329.947,83	FPV	78.632,90	TR	208.732,89	
Titolo 2	Spese in conto capitale	RS	0,00	PR	0,00	R	0,00	EP	0,00	
		CP	16.266,01	PC	0,00	I	15.701,40	ECP	564,61	
		CS	16.266,01	TP	0,00	FPV	0,00	TR	15.701,40	
Totale Programma 02	Segreteria generale	RS	185.959,89	PR	98.615,60	R	-4.920,24	EP	82.424,05	
		CP	480.330,26	PC	231.332,23	I	373.342,47	ECP	28.354,89	
		CS	527.575,22	TP	329.947,83	FPV	78.632,90	TR	224.434,29	
0103 Programma 03	Gestione economica, finanziaria, programmazione, provveditorato									
Titolo 1	Spese correnti	RS	30.091,56	PR	14.898,86	R	-150,10	EP	15.042,60	
		CP	129.135,94	PC	93.155,45	I	120.962,85	ECP	8.173,09	
		CS	142.807,50	TP	108.054,31	FPV	0,00	TR	42.850,00	
Titolo 2	Spese in conto capitale	RS	0,00	PR	0,00	R	0,00	EP	0,00	
		CP	0,00	PC	0,00	I	0,00	ECP	0,00	
		CS	0,00	TP	0,00	FPV	0,00	TR	0,00	



31/05/2021

COMUNE DI ALEZIO
(Esercizio 2020)

CONTO DEL BILANCIO - GESTIONE DELLE SPESE

MISSIONE, PROGRAMMA, TITOLO	DENOMINAZIONE	RESIDUI PASSIVI AL 1/1/2020 (RS)		PAGAMENTI IN C/RESIDUI (PR)		RIACCERTAMENTI RESIDUI (R)		RESIDUI PASSIVI DA ESERCIZI PRECEDENTI (EP = RS-PR+R)		
		PREVISIONI DEFINITIVE DI COMPETENZA (CP)		PAGAMENTI IN C/COMPETENZA (PC)		IMPEGNI (I)		ECONOMIE DI COMPETENZA (ECP = CP-I-FPV)		
		PREVISIONI DEFINITIVE DI CASSA (CS)		TOTALE PAGAMENTI (TP = PR+PC)		FONDO PLURIENNALE VINCOLATO (FPV)		TOTALE RESIDUI PASSIVI DA RIPORTARE (TR = EP+EC)		
Titolo 3	Spese per incremento di attività finanziarie	RS	0,00	PR	0,00	R	0,00		EP	0,00
		CP	0,00	PC	0,00	I	0,00	ECP	0,00	0,00
		CS	0,00	TP	0,00	FPV	0,00		TR	0,00
Totale Programma 03	Gestione economica, finanziaria, programmazione, provv editorato	RS	30.091,56	PR	14.898,86	R	-150,10		EP	15.042,60
		CP	129.135,94	PC	93.155,45	I	120.962,85	ECP	8.173,09	27.807,40
		CS	142.807,50	TP	108.054,31	FPV	0,00		TR	42.850,00
0104 Programma 04	Gestione delle entrate tributarie e servizi fiscali									
Titolo 1	Spese correnti	RS	75.674,50	PR	62.325,13	R	-2.000,00		EP	11.349,37
		CP	82.776,16	PC	20.488,79	I	27.060,47	ECP	55.715,69	6.571,68
		CS	152.225,69	TP	82.813,92	FPV	0,00		TR	17.921,05
Titolo 2	Spese in conto capitale	RS	0,00	PR	0,00	R	0,00		EP	0,00
		CP	0,00	PC	0,00	I	0,00	ECP	0,00	0,00
		CS	0,00	TP	0,00	FPV	0,00		TR	0,00
Totale Programma 04	Gestione delle entrate tributarie e servizi fiscali	RS	75.674,50	PR	62.325,13	R	-2.000,00		EP	11.349,37
		CP	82.776,16	PC	20.488,79	I	27.060,47	ECP	55.715,69	6.571,68
		CS	152.225,69	TP	82.813,92	FPV	0,00		TR	17.921,05
0105 Programma 05	Gestione dei beni demaniali e patrimoniali									
Titolo 1	Spese correnti	RS	30.942,41	PR	8.698,89	R	0,00		EP	22.243,52
		CP	65.807,14	PC	58.747,95	I	61.863,68	ECP	3.943,46	3.115,73
		CS	74.296,05	TP	67.446,84	FPV	0,00		TR	25.359,25
Titolo 2	Spese in conto capitale	RS	55.637,63	PR	49.937,60	R	-4.192,01		EP	1.508,02
		CP	3.966.193,45	PC	34.024,14	I	77.855,82	ECP	3.796.315,99	43.831,68
		CS	798.331,08	TP	83.961,74	FPV	92.021,64		TR	45.339,70
Totale Programma 05	Gestione dei beni demaniali e patrimoniali	RS	86.580,04	PR	58.636,49	R	-4.192,01		EP	23.751,54
		CP	4.032.000,59	PC	92.772,09	I	139.719,50	ECP	3.800.259,45	46.947,41
		CS	872.627,13	TP	151.408,58	FPV	92.021,64		TR	70.698,95
0106 Programma 06	Ufficio tecnico									
Titolo 1	Spese correnti	RS	9.231,54	PR	7.124,94	R	-237,90		EP	1.868,70
		CP	158.031,37	PC	139.701,09	I	148.053,38	ECP	9.977,99	8.352,29
		CS	167.262,91	TP	146.826,03	FPV	0,00		TR	10.220,99

31/05/2021



COMUNE DI ALEZIO
(Esercizio 2020)

CONTO DEL BILANCIO - GESTIONE DELLE SPESE

MISSIONE, PROGRAMMA, TITOLO	DENOMINAZIONE	RESIDUI PASSIVI AL 1/1/2020 (RS)		PAGAMENTI IN C/RESIDUI (PR)		RIACCERTAMENTI RESIDUI (R)		RESIDUI PASSIVI DA ESERCIZI PRECEDENTI (EP = RS-PR+R)			
		PREVISIONI DEFINITIVE DI COMPETENZA (CP)		PAGAMENTI IN C/COMPETENZA (PC)		IMPEGNI (I)		ECONOMIE DI COMPETENZA (ECP = CP-I-FPV)		RESIDUI PASSIVI DA ESERCIZI DI COMPETENZA (EC = I-PC)	
		PREVISIONI DEFINITIVE DI CASSA (CS)		TOTALE PAGAMENTI (TP = PR+PC)		FONDO PLURIENNALE VINCOLATO (FPV)				TOTALE RESIDUI PASSIVI DA RIPORTARE (TR = EP+EC)	
Titolo 2	Spese in conto capitale	RS	0,00	PR	0,00	R	0,00			EP	0,00
		CP	15.000,00	PC	8.419,25	I	8.419,25	ECP	6.580,75	EC	0,00
		CS	15.000,00	TP	8.419,25	FPV	0,00			TR	0,00
Totale Programma 06	Ufficio tecnico	RS	9.231,54	PR	7.124,94	R	-237,90			EP	1.868,70
		CP	173.031,37	PC	148.120,34	I	156.472,63	ECP	16.558,74	EC	8.352,29
		CS	182.262,91	TP	155.245,28	FPV	0,00			TR	10.220,99
0107 Programma 07	Elezioni e consultazioni popolari - Anagrafe e stato civile										
Titolo 1	Spese correnti	RS	7.396,92	PR	7.246,84	R	-150,08			EP	0,00
		CP	75.532,35	PC	59.232,96	I	61.242,58	ECP	14.289,77	EC	2.009,62
		CS	82.776,56	TP	66.479,80	FPV	0,00			TR	2.009,62
Titolo 2	Spese in conto capitale	RS	0,00	PR	0,00	R	0,00			EP	0,00
		CP	0,00	PC	0,00	I	0,00	ECP	0,00	EC	0,00
		CS	0,00	TP	0,00	FPV	0,00			TR	0,00
Totale Programma 07	Elezioni e consultazioni popolari - Anagrafe e stato civile	RS	7.396,92	PR	7.246,84	R	-150,08			EP	0,00
		CP	75.532,35	PC	59.232,96	I	61.242,58	ECP	14.289,77	EC	2.009,62
		CS	82.776,56	TP	66.479,80	FPV	0,00			TR	2.009,62
0108 Programma 08	Statistica e sistemi informativi										
Titolo 1	Spese correnti	RS	0,00	PR	0,00	R	0,00			EP	0,00
		CP	0,00	PC	0,00	I	0,00	ECP	0,00	EC	0,00
		CS	0,00	TP	0,00	FPV	0,00			TR	0,00
Titolo 2	Spese in conto capitale	RS	0,00	PR	0,00	R	0,00			EP	0,00
		CP	0,00	PC	0,00	I	0,00	ECP	0,00	EC	0,00
		CS	0,00	TP	0,00	FPV	0,00			TR	0,00
Totale Programma 08	Statistica e sistemi informativi	RS	0,00	PR	0,00	R	0,00			EP	0,00
		CP	0,00	PC	0,00	I	0,00	ECP	0,00	EC	0,00
		CS	0,00	TP	0,00	FPV	0,00			TR	0,00
0109 Programma 09	Assistenza tecnico-amministrativa agli enti locali										
Titolo 1	Spese correnti	RS	0,00	PR	0,00	R	0,00			EP	0,00
		CP	0,00	PC	0,00	I	0,00	ECP	0,00	EC	0,00
		CS	0,00	TP	0,00	FPV	0,00			TR	0,00

31/05/2021



COMUNE DI ALEZIO
(Esercizio 2020)

CONTO DEL BILANCIO - GESTIONE DELLE SPESE

MISSIONE, PROGRAMMA, TITOLO	DENOMINAZIONE	RESIDUI PASSIVI AL 1/1/2020 (RS)		PAGAMENTI IN C/RESIDUI (PR)		RIACCERTAMENTI RESIDUI (R)		RESIDUI PASSIVI DA ESERCIZI PRECEDENTI (EP = RS-PR+R)			
		PREVISIONI DEFINITIVE DI COMPETENZA (CP)		PAGAMENTI IN C/COMPETENZA (PC)		IMPEGNI (I)		ECONOMIE DI COMPETENZA (ECP = CP-I-FPV)		RESIDUI PASSIVI DA ESERCIZI DI COMPETENZA (EC = I-PC)	
		PREVISIONI DEFINITIVE DI CASSA (CS)		TOTALE PAGAMENTI (TP = PR+PC)		FONDO PLURIENNALE VINCOLATO (FPV)				TOTALE RESIDUI PASSIVI DA RIPORTARE (TR = EP+EC)	
Titolo 2	Spese in conto capitale	RS	0,00	PR	0,00	R	0,00			EP	0,00
		CP	0,00	PC	0,00	I	0,00	ECP	0,00	EC	0,00
		CS	0,00	TP	0,00	FPV	0,00			TR	0,00
Totale Programma 09	Assistenza tecnico-amministrativa agli enti locali	RS	0,00	PR	0,00	R	0,00			EP	0,00
		CP	0,00	PC	0,00	I	0,00	ECP	0,00	EC	0,00
		CS	0,00	TP	0,00	FPV	0,00			TR	0,00
0110 Programma 10	Risorse umane										
Titolo 1	Spese correnti	RS	0,00	PR	0,00	R	0,00			EP	0,00
		CP	0,00	PC	0,00	I	0,00	ECP	0,00	EC	0,00
		CS	0,00	TP	0,00	FPV	0,00			TR	0,00
Titolo 2	Spese in conto capitale	RS	0,00	PR	0,00	R	0,00			EP	0,00
		CP	0,00	PC	0,00	I	0,00	ECP	0,00	EC	0,00
		CS	0,00	TP	0,00	FPV	0,00			TR	0,00
Totale Programma 10	Risorse umane	RS	0,00	PR	0,00	R	0,00			EP	0,00
		CP	0,00	PC	0,00	I	0,00	ECP	0,00	EC	0,00
		CS	0,00	TP	0,00	FPV	0,00			TR	0,00
0111 Programma 11	Altri servizi generali										
Titolo 1	Spese correnti	RS	64.827,08	PR	42.346,76	R	-6.460,61			EP	16.019,71
		CP	242.544,79	PC	164.774,60	I	236.148,96	ECP	6.395,83	EC	71.374,36
		CS	273.082,05	TP	207.121,36	FPV	0,00			TR	87.394,07
Titolo 2	Spese in conto capitale	RS	200,00	PR	0,00	R	0,00			EP	200,00
		CP	0,00	PC	0,00	I	0,00	ECP	0,00	EC	0,00
		CS	200,00	TP	0,00	FPV	0,00			TR	200,00
Totale Programma 11	Altri servizi generali	RS	65.027,08	PR	42.346,76	R	-6.460,61			EP	16.219,71
		CP	242.544,79	PC	164.774,60	I	236.148,96	ECP	6.395,83	EC	71.374,36
		CS	273.282,05	TP	207.121,36	FPV	0,00			TR	87.594,07
TOTALE MISSIONE 01	Servizi istituzionali, generali e di gestione	RS	467.599,75	PR	298.832,84	R	-18.110,94			EP	150.655,97
		CP	5.274.952,69	PC	854.674,81	I	1.163.590,66	ECP	3.940.707,49	EC	308.915,85
		CS	2.300.596,51	TP	1.153.507,65	FPV	170.654,54			TR	459.571,82

31/05/2021



COMUNE DI ALEZIO
(Esercizio 2020)

CONTO DEL BILANCIO - GESTIONE DELLE SPESE

MISSIONE, PROGRAMMA, TITOLO	DENOMINAZIONE	RESIDUI PASSIVI AL 1/1/2020 (RS)		PAGAMENTI IN C/RESIDUI (PR)		RIACCERTAMENTI RESIDUI (R)		RESIDUI PASSIVI DA ESERCIZI PRECEDENTI (EP = RS-PR+R)	
		PREVISIONI DEFINITIVE DI COMPETENZA (CP)		PAGAMENTI IN C/COMPETENZA (PC)		IMPEGNI (I)		ECONOMIE DI COMPETENZA (ECP = CP-I-FPV)	
		PREVISIONI DEFINITIVE DI CASSA (CS)		TOTALE PAGAMENTI (TP = PR+PC)		FONDO PLURIENNALE VINCOLATO (FPV)		TOTALE RESIDUI PASSIVI DA RIPORTARE (TR = EP+EC)	
MISSIONE 02	Giustizia								
0201 Programma 01	Uffici giudiziari								
Titolo 1	Spese correnti	RS	0,00	PR	0,00	R	0,00	EP	0,00
		CP	0,00	PC	0,00	I	0,00	ECP	0,00
		CS	0,00	TP	0,00	FPV	0,00	TR	0,00
Titolo 2	Spese in conto capitale	RS	0,00	PR	0,00	R	0,00	EP	0,00
		CP	0,00	PC	0,00	I	0,00	ECP	0,00
		CS	0,00	TP	0,00	FPV	0,00	TR	0,00
Totale Programma 01	Uffici giudiziari	RS	0,00	PR	0,00	R	0,00	EP	0,00
		CP	0,00	PC	0,00	I	0,00	ECP	0,00
		CS	0,00	TP	0,00	FPV	0,00	TR	0,00
0202 Programma 02	Casa circondariale e altri servizi								
Titolo 1	Spese correnti	RS	0,00	PR	0,00	R	0,00	EP	0,00
		CP	0,00	PC	0,00	I	0,00	ECP	0,00
		CS	0,00	TP	0,00	FPV	0,00	TR	0,00
Titolo 2	Spese in conto capitale	RS	0,00	PR	0,00	R	0,00	EP	0,00
		CP	0,00	PC	0,00	I	0,00	ECP	0,00
		CS	0,00	TP	0,00	FPV	0,00	TR	0,00
Totale Programma 02	Casa circondariale e altri servizi	RS	0,00	PR	0,00	R	0,00	EP	0,00
		CP	0,00	PC	0,00	I	0,00	ECP	0,00
		CS	0,00	TP	0,00	FPV	0,00	TR	0,00
TOTALE MISSIONE 02	Giustizia	RS	0,00	PR	0,00	R	0,00	EP	0,00
		CP	0,00	PC	0,00	I	0,00	ECP	0,00
		CS	0,00	TP	0,00	FPV	0,00	TR	0,00

31/05/2021



COMUNE DI ALEZIO
(Esercizio 2020)

CONTO DEL BILANCIO - GESTIONE DELLE SPESE

MISSIONE, PROGRAMMA, TITOLO	DENOMINAZIONE	RESIDUI PASSIVI AL 1/1/2020 (RS)		PAGAMENTI IN C/RESIDUI (PR)		RIACCERTAMENTI RESIDUI (R)		RESIDUI PASSIVI DA ESERCIZI PRECEDENTI (EP = RS-PR+R)	
		PREVISIONI DEFINITIVE DI COMPETENZA (CP)		PAGAMENTI IN C/COMPETENZA (PC)		IMPEGNI (I)		ECONOMIE DI COMPETENZA (ECP = CP-I-FPV)	
		PREVISIONI DEFINITIVE DI CASSA (CS)		TOTALE PAGAMENTI (TP = PR+PC)		FONDO PLURIENNALE VINCOLATO (FPV)		TOTALE RESIDUI PASSIVI DA RIPORTARE (TR = EP+EC)	
MISSIONE 03	Ordine pubblico e sicurezza								
0301 Programma 01	Polizia locale e amministrativa								
Titolo 1	Spese correnti	RS	19.559,07	PR	4.849,17	R	-73,24	EP	14.636,66
		CP	104.946,19	PC	88.620,26	I	101.780,00	ECP	3.166,19
		CS	113.733,44	TP	93.469,43	FPV	0,00	TR	27.796,40
Titolo 2	Spese in conto capitale	RS	0,00	PR	0,00	R	0,00	EP	0,00
		CP	0,00	PC	0,00	I	0,00	ECP	0,00
		CS	0,00	TP	0,00	FPV	0,00	TR	0,00
Titolo 3	Spese per incremento di attività finanziarie	RS	0,00	PR	0,00	R	0,00	EP	0,00
		CP	0,00	PC	0,00	I	0,00	ECP	0,00
		CS	0,00	TP	0,00	FPV	0,00	TR	0,00
Totale Programma 01	Polizia locale e amministrativa	RS	19.559,07	PR	4.849,17	R	-73,24	EP	14.636,66
		CP	104.946,19	PC	88.620,26	I	101.780,00	ECP	3.166,19
		CS	113.733,44	TP	93.469,43	FPV	0,00	TR	27.796,40
0302 Programma 02	Sistema integrato di sicurezza urbana								
Titolo 1	Spese correnti	RS	0,00	PR	0,00	R	0,00	EP	0,00
		CP	0,00	PC	0,00	I	0,00	ECP	0,00
		CS	0,00	TP	0,00	FPV	0,00	TR	0,00
Titolo 2	Spese in conto capitale	RS	0,00	PR	0,00	R	0,00	EP	0,00
		CP	0,00	PC	0,00	I	0,00	ECP	0,00
		CS	0,00	TP	0,00	FPV	0,00	TR	0,00
Titolo 3	Spese per incremento di attività finanziarie	RS	0,00	PR	0,00	R	0,00	EP	0,00
		CP	0,00	PC	0,00	I	0,00	ECP	0,00
		CS	0,00	TP	0,00	FPV	0,00	TR	0,00
Totale Programma 02	Sistema integrato di sicurezza urbana	RS	0,00	PR	0,00	R	0,00	EP	0,00
		CP	0,00	PC	0,00	I	0,00	ECP	0,00
		CS	0,00	TP	0,00	FPV	0,00	TR	0,00
TOTALE MISSIONE 03	Ordine pubblico e sicurezza	RS	19.559,07	PR	4.849,17	R	-73,24	EP	14.636,66
		CP	104.946,19	PC	88.620,26	I	101.780,00	ECP	3.166,19
		CS	113.733,44	TP	93.469,43	FPV	0,00	TR	27.796,40



31/05/2021

COMUNE DI ALEZIO
(Esercizio 2020)

CONTO DEL BILANCIO - GESTIONE DELLE SPESE

MISSIONE, PROGRAMMA, TITOLO	DENOMINAZIONE	RESIDUI PASSIVI AL 1/1/2020 (RS)		PAGAMENTI IN C/RESIDUI (PR)		RIACCERTAMENTI RESIDUI (R)		RESIDUI PASSIVI DA ESERCIZI PRECEDENTI (EP = RS-PR+R)	
		PREVISIONI DEFINITIVE DI COMPETENZA (CP)		PAGAMENTI IN C/COMPETENZA (PC)		IMPEGNI (I)		ECONOMIE DI COMPETENZA (ECP = CP-I-FPV)	
		PREVISIONI DEFINITIVE DI CASSA (CS)		TOTALE PAGAMENTI (TP = PR+PC)		FONDO PLURIENNALE VINCOLATO (FPV)		TOTALE RESIDUI PASSIVI DA RIPORTARE (TR = EP+EC)	
MISSIONE 04	Istruzione e diritto allo studio								
0401 Programma 01	Istruzione prescolastica								
Titolo 1	Spese correnti	RS	4.812,13	PR	3.819,18	R	-9,93	EP	983,02
		CP	30.562,88	PC	24.786,19	I	29.375,28	ECP	1.187,60
		CS	35.375,01	TP	28.605,37	FPV	0,00	TR	5.572,11
Titolo 2	Spese in conto capitale	RS	0,00	PR	0,00	R	0,00	EP	0,00
		CP	618.000,00	PC	72.454,40	I	100.000,00	ECP	518.000,00
		CS	618.000,00	TP	72.454,40	FPV	0,00	TR	27.545,60
Titolo 3	Spese per incremento di attività finanziarie	RS	0,00	PR	0,00	R	0,00	EP	0,00
		CP	0,00	PC	0,00	I	0,00	ECP	0,00
		CS	0,00	TP	0,00	FPV	0,00	TR	0,00
Totale Programma 01	Istruzione prescolastica	RS	4.812,13	PR	3.819,18	R	-9,93	EP	983,02
		CP	648.562,88	PC	97.240,59	I	129.375,28	ECP	519.187,60
		CS	653.375,01	TP	101.059,77	FPV	0,00	TR	33.117,71
0402 Programma 02	Altri ordini di istruzione non universitaria								
Titolo 1	Spese correnti	RS	10.380,65	PR	7.626,95	R	-50,40	EP	2.703,30
		CP	69.311,23	PC	44.657,41	I	58.209,64	ECP	11.101,59
		CS	78.221,12	TP	52.284,36	FPV	0,00	TR	16.255,53
Titolo 2	Spese in conto capitale	RS	187.235,64	PR	185.876,17	R	0,00	EP	1.359,47
		CP	7.138.835,36	PC	636.137,57	I	738.469,98	ECP	6.253.909,23
		CS	2.541.071,00	TP	822.013,74	FPV	146.456,15	TR	103.691,88
Titolo 3	Spese per incremento di attività finanziarie	RS	0,00	PR	0,00	R	0,00	EP	0,00
		CP	0,00	PC	0,00	I	0,00	ECP	0,00
		CS	0,00	TP	0,00	FPV	0,00	TR	0,00
Totale Programma 02	Altri ordini di istruzione non universitaria	RS	197.616,29	PR	193.503,12	R	-50,40	EP	4.062,77
		CP	7.208.146,59	PC	680.794,98	I	796.679,62	ECP	6.265.010,82
		CS	2.619.292,12	TP	874.298,10	FPV	146.456,15	TR	119.947,41
0404 Programma 04	Istruzione universitaria								
Titolo 1	Spese correnti	RS	0,00	PR	0,00	R	0,00	EP	0,00
		CP	0,00	PC	0,00	I	0,00	ECP	0,00
		CS	0,00	TP	0,00	FPV	0,00	TR	0,00

31/05/2021



COMUNE DI ALEZIO
(Esercizio 2020)

CONTO DEL BILANCIO - GESTIONE DELLE SPESE

MISSIONE, PROGRAMMA, TITOLO	DENOMINAZIONE	RESIDUI PASSIVI AL 1/1/2020 (RS)		PAGAMENTI IN C/RESIDUI (PR)		RIACCERTAMENTI RESIDUI (R)				RESIDUI PASSIVI DA ESERCIZI PRECEDENTI (EP = RS-PR+R)	
		PREVISIONI DEFINITIVE DI COMPETENZA (CP)		PAGAMENTI IN C/COMPETENZA (PC)		IMPEGNI (I)		ECONOMIE DI COMPETENZA (ECP = CP-I-FPV)		RESIDUI PASSIVI DA ESERCIZI DI COMPETENZA (EC = I-PC)	
		PREVISIONI DEFINITIVE DI CASSA (CS)		TOTALE PAGAMENTI (TP = PR+PC)		FONDO PLURIENNALE VINCOLATO (FPV)				TOTALE RESIDUI PASSIVI DA RIPORTARE (TR = EP+EC)	
Titolo 2	Spese in conto capitale	RS	0,00	PR	0,00	R	0,00			EP	0,00
		CP	0,00	PC	0,00	I	0,00	ECP	0,00	EC	0,00
		CS	0,00	TP	0,00	FPV	0,00			TR	0,00
Titolo 3	Spese per incremento di attività finanziarie	RS	0,00	PR	0,00	R	0,00			EP	0,00
		CP	0,00	PC	0,00	I	0,00	ECP	0,00	EC	0,00
		CS	0,00	TP	0,00	FPV	0,00			TR	0,00
Totale Programma 04	Istruzione universitaria	RS	0,00	PR	0,00	R	0,00			EP	0,00
		CP	0,00	PC	0,00	I	0,00	ECP	0,00	EC	0,00
		CS	0,00	TP	0,00	FPV	0,00			TR	0,00
0405	Programma 05	Istruzione tecnica superiore									
Titolo 1	Spese correnti	RS	0,00	PR	0,00	R	0,00			EP	0,00
		CP	0,00	PC	0,00	I	0,00	ECP	0,00	EC	0,00
		CS	0,00	TP	0,00	FPV	0,00			TR	0,00
Titolo 2	Spese in conto capitale	RS	0,00	PR	0,00	R	0,00			EP	0,00
		CP	0,00	PC	0,00	I	0,00	ECP	0,00	EC	0,00
		CS	0,00	TP	0,00	FPV	0,00			TR	0,00
Titolo 3	Spese per incremento di attività finanziarie	RS	0,00	PR	0,00	R	0,00			EP	0,00
		CP	0,00	PC	0,00	I	0,00	ECP	0,00	EC	0,00
		CS	0,00	TP	0,00	FPV	0,00			TR	0,00
Totale Programma 05	Istruzione tecnica superiore	RS	0,00	PR	0,00	R	0,00			EP	0,00
		CP	0,00	PC	0,00	I	0,00	ECP	0,00	EC	0,00
		CS	0,00	TP	0,00	FPV	0,00			TR	0,00
0406	Programma 06	Servizi ausiliari all'istruzione									
Titolo 1	Spese correnti	RS	0,00	PR	0,00	R	0,00			EP	0,00
		CP	0,00	PC	0,00	I	0,00	ECP	0,00	EC	0,00
		CS	0,00	TP	0,00	FPV	0,00			TR	0,00
Titolo 2	Spese in conto capitale	RS	0,00	PR	0,00	R	0,00			EP	0,00
		CP	0,00	PC	0,00	I	0,00	ECP	0,00	EC	0,00
		CS	0,00	TP	0,00	FPV	0,00			TR	0,00
Titolo 3	Spese per incremento di attività finanziarie	RS	0,00	PR	0,00	R	0,00			EP	0,00
		CP	0,00	PC	0,00	I	0,00	ECP	0,00	EC	0,00
		CS	0,00	TP	0,00	FPV	0,00			TR	0,00

31/05/2021



COMUNE DI ALEZIO
(Esercizio 2020)

CONTO DEL BILANCIO - GESTIONE DELLE SPESE

MISSIONE, PROGRAMMA, TITOLO	DENOMINAZIONE	RESIDUI PASSIVI AL 1/1/2020 (RS)		PAGAMENTI IN C/RESIDUI (PR)		RIACCERTAMENTI RESIDUI (R)		RESIDUI PASSIVI DA ESERCIZI PRECEDENTI (EP = RS-PR+R)	
		PREVISIONI DEFINITIVE DI COMPETENZA (CP)		PAGAMENTI IN C/COMPETENZA (PC)		IMPEGNI (I)		ECONOMIE DI COMPETENZA (ECP = CP-I-FPV)	
		PREVISIONI DEFINITIVE DI CASSA (CS)		TOTALE PAGAMENTI (TP = PR+PC)		FONDO PLURIENNALE VINCOLATO (FPV)		TOTALE RESIDUI PASSIVI DA RIPORTARE (TR = EP+EC)	
Totale Programma 06	Servizi ausiliari all'istruzione	RS	0,00	PR	0,00	R	0,00	EP	0,00
		CP	0,00	PC	0,00	I	0,00	ECP	0,00
		CS	0,00	TP	0,00	FPV	0,00	TR	0,00
0407 Programma 07	Diritto allo studio								
Titolo 1	Spese correnti	RS	66.906,74	PR	66.784,74	R	0,00	EP	122,00
		CP	173.892,04	PC	56.676,16	I	83.102,87	ECP	90.789,17
		CS	195.030,33	TP	123.460,90	FPV	0,00	TR	26.548,71
Titolo 2	Spese in conto capitale	RS	50.000,00	PR	0,00	R	0,00	EP	50.000,00
		CP	15.000,00	PC	0,00	I	4.790,20	ECP	10.209,80
		CS	65.000,00	TP	0,00	FPV	0,00	TR	54.790,20
Titolo 3	Spese per incremento di attività finanziarie	RS	0,00	PR	0,00	R	0,00	EP	0,00
		CP	0,00	PC	0,00	I	0,00	ECP	0,00
		CS	0,00	TP	0,00	FPV	0,00	TR	0,00
Totale Programma 07	Diritto allo studio	RS	116.906,74	PR	66.784,74	R	0,00	EP	50.122,00
		CP	188.892,04	PC	56.676,16	I	87.893,07	ECP	100.998,97
		CS	260.030,33	TP	123.460,90	FPV	0,00	TR	81.338,91
TOTALE MISSIONE 04	Istruzione e diritto allo studio	RS	319.335,16	PR	264.107,04	R	-60,33	EP	55.167,79
		CP	8.045.601,51	PC	834.711,73	I	1.013.947,97	ECP	6.885.197,39
		CS	3.532.697,46	TP	1.098.818,77	FPV	146.456,15	TR	234.404,03



31/05/2021

COMUNE DI ALEZIO
(Esercizio 2020)

CONTO DEL BILANCIO - GESTIONE DELLE SPESE

MISSIONE, PROGRAMMA, TITOLO	DENOMINAZIONE	RESIDUI PASSIVI AL 1/1/2020 (RS)		PAGAMENTI IN C/RESIDUI (PR)		RIACCERTAMENTI RESIDUI (R)		RESIDUI PASSIVI DA ESERCIZI PRECEDENTI (EP = RS-PR+R)	
		PREVISIONI DEFINITIVE DI COMPETENZA (CP)		PAGAMENTI IN C/COMPETENZA (PC)		IMPEGNI (I)		ECONOMIE DI COMPETENZA (ECP = CP-I-FPV)	
		PREVISIONI DEFINITIVE DI CASSA (CS)		TOTALE PAGAMENTI (TP = PR+PC)		FONDO PLURIENNALE VINCOLATO (FPV)		TOTALE RESIDUI PASSIVI DA RIPORTARE (TR = EP+EC)	
MISSIONE 05	Tutela e valorizzazione dei beni e delle attività culturali								
0501 Programma 01	Valorizzazione dei beni di interesse storico								
Titolo 1	Spese correnti	RS	1.381,11	PR	374,22	R	-1.006,89	EP	0,00
		CP	4.358,33	PC	2.498,27	I	3.851,35	ECP	506,98
		CS	5.739,44	TP	2.872,49	FPV	0,00	TR	1.353,08
Titolo 2	Spese in conto capitale	RS	9.159,62	PR	0,00	R	-9.159,62	EP	0,00
		CP	48.581,50	PC	0,00	I	7.500,00	ECP	0,00
		CS	57.741,12	TP	0,00	FPV	41.081,50	TR	7.500,00
Titolo 3	Spese per incremento di attività finanziarie	RS	0,00	PR	0,00	R	0,00	EP	0,00
		CP	0,00	PC	0,00	I	0,00	ECP	0,00
		CS	0,00	TP	0,00	FPV	0,00	TR	0,00
Totale Programma 01	Valorizzazione dei beni di interesse storico	RS	10.540,73	PR	374,22	R	-10.166,51	EP	0,00
		CP	52.939,83	PC	2.498,27	I	11.351,35	ECP	506,98
		CS	63.480,56	TP	2.872,49	FPV	41.081,50	TR	8.853,08
0502 Programma 02	Attività culturali e interventi diversi nel settore culturale								
Titolo 1	Spese correnti	RS	4.459,68	PR	4.210,00	R	-249,68	EP	0,00
		CP	20.850,00	PC	7.583,17	I	13.156,08	ECP	7.693,92
		CS	25.059,54	TP	11.793,17	FPV	0,00	TR	5.572,91
Titolo 2	Spese in conto capitale	RS	0,00	PR	0,00	R	0,00	EP	0,00
		CP	205.000,00	PC	0,00	I	5.245,99	ECP	199.754,01
		CS	55.000,00	TP	0,00	FPV	0,00	TR	5.245,99
Titolo 3	Spese per incremento di attività finanziarie	RS	0,00	PR	0,00	R	0,00	EP	0,00
		CP	0,00	PC	0,00	I	0,00	ECP	0,00
		CS	0,00	TP	0,00	FPV	0,00	TR	0,00
Totale Programma 02	Attività culturali e interventi diversi nel settore culturale	RS	4.459,68	PR	4.210,00	R	-249,68	EP	0,00
		CP	225.850,00	PC	7.583,17	I	18.402,07	ECP	207.447,93
		CS	80.059,54	TP	11.793,17	FPV	0,00	TR	10.818,90
TOTALE MISSIONE 05	Tutela e valorizzazione dei beni e delle attività culturali	RS	15.000,41	PR	4.584,22	R	-10.416,19	EP	0,00
		CP	278.789,83	PC	10.081,44	I	29.753,42	ECP	207.954,91
		CS	143.540,10	TP	14.665,66	FPV	41.081,50	TR	19.671,98

31/05/2021



COMUNE DI ALEZIO
(Esercizio 2020)

CONTO DEL BILANCIO - GESTIONE DELLE SPESE

MISSIONE, PROGRAMMA, TITOLO	DENOMINAZIONE	RESIDUI PASSIVI AL 1/1/2020 (RS)		PAGAMENTI IN C/RESIDUI (PR)		RIACCERTAMENTI RESIDUI (R)		RESIDUI PASSIVI DA ESERCIZI PRECEDENTI (EP = RS-PR+R)	
		PREVISIONI DEFINITIVE DI COMPETENZA (CP)		PAGAMENTI IN C/COMPETENZA (PC)		IMPEGNI (I)		ECONOMIE DI COMPETENZA (ECP = CP-I-FPV)	
		PREVISIONI DEFINITIVE DI CASSA (CS)		TOTALE PAGAMENTI (TP = PR+PC)		FONDO PLURIENNALE VINCOLATO (FPV)		TOTALE RESIDUI PASSIVI DA RIPORTARE (TR = EP+EC)	
MISSIONE 06	Politiche giovanili, sport e tempo libero								
0601 Programma 01	Sport e tempo libero								
Titolo 1	Spese correnti	RS	354,24	PR	254,24	R	0,00	EP	100,00
		CP	11.965,85	PC	10.336,80	I	10.664,62	ECP	1.301,23
		CS	12.320,09	TP	10.591,04	FPV	0,00	TR	427,82
Titolo 2	Spese in conto capitale	RS	38.415,86	PR	38.415,86	R	0,00	EP	0,00
		CP	687.314,50	PC	21.669,97	I	21.669,97	ECP	550.000,00
		CS	250.730,36	TP	60.085,83	FPV	115.644,53	TR	0,00
Titolo 3	Spese per incremento di attività finanziarie	RS	0,00	PR	0,00	R	0,00	EP	0,00
		CP	0,00	PC	0,00	I	0,00	ECP	0,00
		CS	0,00	TP	0,00	FPV	0,00	TR	0,00
Totale Programma 01	Sport e tempo libero	RS	38.770,10	PR	38.670,10	R	0,00	EP	100,00
		CP	699.280,35	PC	32.006,77	I	32.334,59	ECP	551.301,23
		CS	263.050,45	TP	70.676,87	FPV	115.644,53	TR	427,82
0602 Programma 02	Giovani								
Titolo 1	Spese correnti	RS	0,00	PR	0,00	R	0,00	EP	0,00
		CP	0,00	PC	0,00	I	0,00	ECP	0,00
		CS	0,00	TP	0,00	FPV	0,00	TR	0,00
Titolo 2	Spese in conto capitale	RS	0,00	PR	0,00	R	0,00	EP	0,00
		CP	0,00	PC	0,00	I	0,00	ECP	0,00
		CS	0,00	TP	0,00	FPV	0,00	TR	0,00
Titolo 3	Spese per incremento di attività finanziarie	RS	0,00	PR	0,00	R	0,00	EP	0,00
		CP	0,00	PC	0,00	I	0,00	ECP	0,00
		CS	0,00	TP	0,00	FPV	0,00	TR	0,00
Totale Programma 02	Giovani	RS	0,00	PR	0,00	R	0,00	EP	0,00
		CP	0,00	PC	0,00	I	0,00	ECP	0,00
		CS	0,00	TP	0,00	FPV	0,00	TR	0,00
TOTALE MISSIONE 06	Politiche giovanili, sport e tempo libero	RS	38.770,10	PR	38.670,10	R	0,00	EP	100,00
		CP	699.280,35	PC	32.006,77	I	32.334,59	ECP	551.301,23
		CS	263.050,45	TP	70.676,87	FPV	115.644,53	TR	427,82

31/05/2021



COMUNE DI ALEZIO
(Esercizio 2020)

CONTO DEL BILANCIO - GESTIONE DELLE SPESE

MISSIONE, PROGRAMMA, TITOLO	DENOMINAZIONE	RESIDUI PASSIVI AL 1/1/2020 (RS)		PAGAMENTI IN C/RESIDUI (PR)		RIACCERTAMENTI RESIDUI (R)		RESIDUI PASSIVI DA ESERCIZI PRECEDENTI (EP = RS-PR+R)	
		PREVISIONI DEFINITIVE DI COMPETENZA (CP)		PAGAMENTI IN C/COMPETENZA (PC)		IMPEGNI (I)		ECONOMIE DI COMPETENZA (ECP = CP-I-FPV)	
		PREVISIONI DEFINITIVE DI CASSA (CS)		TOTALE PAGAMENTI (TP = PR+PC)		FONDO PLURIENNALE VINCOLATO (FPV)		TOTALE RESIDUI PASSIVI DA RIPORTARE (TR = EP+EC)	
<i>MISSIONE</i> 07	Turismo								
0701 Programma	01 Sviluppo e la valorizzazione del turismo								
Titolo 1	Spese correnti	RS	16.192,00	PR	16.192,00	R	0,00	EP	0,00
		CP	15.501,00	PC	0,00	I	0,00	ECP	15.501,00
		CS	31.693,00	TP	16.192,00	FPV	0,00		TR
Titolo 2	Spese in conto capitale	RS	0,00	PR	0,00	R	0,00	EP	0,00
		CP	0,00	PC	0,00	I	0,00	ECP	0,00
		CS	0,00	TP	0,00	FPV	0,00		TR
Titolo 3	Spese per incremento di attività finanziarie	RS	0,00	PR	0,00	R	0,00	EP	0,00
		CP	0,00	PC	0,00	I	0,00	ECP	0,00
		CS	0,00	TP	0,00	FPV	0,00		TR
Totale Programma	01 Sviluppo e la valorizzazione del turismo	RS	16.192,00	PR	16.192,00	R	0,00	EP	0,00
		CP	15.501,00	PC	0,00	I	0,00	ECP	15.501,00
		CS	31.693,00	TP	16.192,00	FPV	0,00		TR
TOTALE MISSIONE	07 Turismo	RS	16.192,00	PR	16.192,00	R	0,00	EP	0,00
		CP	15.501,00	PC	0,00	I	0,00	ECP	15.501,00
		CS	31.693,00	TP	16.192,00	FPV	0,00		TR

31/05/2021



COMUNE DI ALEZIO
(Esercizio 2020)

CONTO DEL BILANCIO - GESTIONE DELLE SPESE

MISSIONE, PROGRAMMA, TITOLO	DENOMINAZIONE	RESIDUI PASSIVI AL 1/1/2020 (RS)		PAGAMENTI IN C/RESIDUI (PR)		RIACCERTAMENTI RESIDUI (R)		RESIDUI PASSIVI DA ESERCIZI PRECEDENTI (EP = RS-PR+R)	
		PREVISIONI DEFINITIVE DI COMPETENZA (CP)		PAGAMENTI IN C/COMPETENZA (PC)		IMPEGNI (I)		ECONOMIE DI COMPETENZA (ECP = CP-I-FPV)	
		PREVISIONI DEFINITIVE DI CASSA (CS)		TOTALE PAGAMENTI (TP = PR+PC)		FONDO PLURIENNALE VINCOLATO (FPV)		TOTALE RESIDUI PASSIVI DA RIPORTARE (TR = EP+EC)	
MISSIONE 08	Assetto del territorio ed edilizia abitativa								
0801 Programma 01	Urbanistica e assetto del territorio								
Titolo 1	Spese correnti	RS	65.661,86	PR	14.887,46	R	0,00	EP	50.774,40
		CP	264.924,80	PC	214.720,77	I	252.578,99	ECP	12.345,81
		CS	290.004,98	TP	229.608,23	FPV	0,00	TR	88.632,62
Titolo 2	Spese in conto capitale	RS	5.348,58	PR	3.364,45	R	0,00	EP	1.984,13
		CP	89.076,00	PC	68.072,32	I	78.230,78	ECP	845,22
		CS	94.424,58	TP	71.436,77	FPV	10.000,00	TR	12.142,59
Titolo 3	Spese per incremento di attività finanziarie	RS	0,00	PR	0,00	R	0,00	EP	0,00
		CP	0,00	PC	0,00	I	0,00	ECP	0,00
		CS	0,00	TP	0,00	FPV	0,00	TR	0,00
Totale Programma 01	Urbanistica e assetto del territorio	RS	71.010,44	PR	18.251,91	R	0,00	EP	52.758,53
		CP	354.000,80	PC	282.793,09	I	330.809,77	ECP	13.191,03
		CS	384.429,56	TP	301.045,00	FPV	10.000,00	TR	100.775,21
0802 Programma 02	Edilizia residenziale pubblica e locale e piani di edilizia economico-popolare								
Titolo 1	Spese correnti	RS	18.998,44	PR	16.146,06	R	-955,96	EP	1.896,42
		CP	31.000,00	PC	7.256,35	I	29.971,57	ECP	1.028,43
		CS	35.352,38	TP	23.402,41	FPV	0,00	TR	24.611,64
Titolo 2	Spese in conto capitale	RS	0,00	PR	0,00	R	0,00	EP	0,00
		CP	0,00	PC	0,00	I	0,00	ECP	0,00
		CS	0,00	TP	0,00	FPV	0,00	TR	0,00
Titolo 3	Spese per incremento di attività finanziarie	RS	0,00	PR	0,00	R	0,00	EP	0,00
		CP	0,00	PC	0,00	I	0,00	ECP	0,00
		CS	0,00	TP	0,00	FPV	0,00	TR	0,00
Totale Programma 02	Edilizia residenziale pubblica e locale e piani di edilizia economico-popolare	RS	18.998,44	PR	16.146,06	R	-955,96	EP	1.896,42
		CP	31.000,00	PC	7.256,35	I	29.971,57	ECP	1.028,43
		CS	35.352,38	TP	23.402,41	FPV	0,00	TR	24.611,64
TOTALE MISSIONE 08	Assetto del territorio ed edilizia abitativa	RS	90.008,88	PR	34.397,97	R	-955,96	EP	54.654,95
		CP	385.000,80	PC	290.049,44	I	360.781,34	ECP	14.219,46
		CS	419.781,94	TP	324.447,41	FPV	10.000,00	TR	125.386,85



COMUNE DI ALEZIO
(Esercizio 2020)

31/05/2021

CONTO DEL BILANCIO - GESTIONE DELLE SPESE

MISSIONE, PROGRAMMA, TITOLO	DENOMINAZIONE	RESIDUI PASSIVI AL 1/1/2020 (RS)		PAGAMENTI IN C/RESIDUI (PR)		RIACCERTAMENTI RESIDUI (R)		RESIDUI PASSIVI DA ESERCIZI PRECEDENTI (EP = RS-PR+R)	
		PREVISIONI DEFINITIVE DI COMPETENZA (CP)		PAGAMENTI IN C/COMPETENZA (PC)		IMPEGNI (I)		ECONOMIE DI COMPETENZA (ECP = CP-I-FPV)	
		PREVISIONI DEFINITIVE DI CASSA (CS)		TOTALE PAGAMENTI (TP = PR+PC)		FONDO PLURIENNALE VINCOLATO (FPV)		TOTALE RESIDUI PASSIVI DA RIPORTARE (TR = EP+EC)	
MISSIONE 09	Sviluppo sostenibile e tutela del territorio e dell'ambiente								
0901 Programma 01	Difesa del suolo								
Titolo 1	Spese correnti	RS	0,00	PR	0,00	R	0,00	EP	0,00
		CP	0,00	PC	0,00	I	0,00	ECP	0,00
		CS	0,00	TP	0,00	FPV	0,00		0,00
Titolo 2	Spese in conto capitale	RS	0,00	PR	0,00	R	0,00	EP	0,00
		CP	0,00	PC	0,00	I	0,00	ECP	0,00
		CS	0,00	TP	0,00	FPV	0,00		0,00
Titolo 3	Spese per incremento di attività finanziarie	RS	0,00	PR	0,00	R	0,00	EP	0,00
		CP	0,00	PC	0,00	I	0,00	ECP	0,00
		CS	0,00	TP	0,00	FPV	0,00		0,00
Totale Programma 01	Difesa del suolo	RS	0,00	PR	0,00	R	0,00	EP	0,00
		CP	0,00	PC	0,00	I	0,00	ECP	0,00
		CS	0,00	TP	0,00	FPV	0,00	TR	0,00
0902 Programma 02	Tutela, valorizzazione e recupero ambientale								
Titolo 1	Spese correnti	RS	0,00	PR	0,00	R	0,00	EP	0,00
		CP	6.000,00	PC	4.536,17	I	6.000,00	ECP	0,00
		CS	6.000,00	TP	4.536,17	FPV	0,00		1.463,83
Titolo 2	Spese in conto capitale	RS	21.972,00	PR	0,00	R	0,00	EP	21.972,00
		CP	0,00	PC	0,00	I	0,00	ECP	0,00
		CS	21.972,00	TP	0,00	FPV	0,00		21.972,00
Titolo 3	Spese per incremento di attività finanziarie	RS	0,00	PR	0,00	R	0,00	EP	0,00
		CP	0,00	PC	0,00	I	0,00	ECP	0,00
		CS	0,00	TP	0,00	FPV	0,00		0,00
Totale Programma 02	Tutela, valorizzazione e recupero ambientale	RS	21.972,00	PR	0,00	R	0,00	EP	21.972,00
		CP	6.000,00	PC	4.536,17	I	6.000,00	ECP	0,00
		CS	27.972,00	TP	4.536,17	FPV	0,00	TR	23.435,83
0903 Programma 03	Rifiuti								
Titolo 1	Spese correnti	RS	248.079,21	PR	163.818,17	R	-701,90	EP	83.559,14
		CP	1.144.638,81	PC	1.054.082,61	I	1.141.229,82	ECP	3.408,99
		CS	1.285.486,74	TP	1.217.900,78	FPV	0,00		170.706,35

31/05/2021



COMUNE DI ALEZIO
(Esercizio 2020)

CONTO DEL BILANCIO - GESTIONE DELLE SPESE

MISSIONE, PROGRAMMA, TITOLO	DENOMINAZIONE	RESIDUI PASSIVI AL 1/1/2020 (RS)		PAGAMENTI IN C/RESIDUI (PR)		RIACCERTAMENTI RESIDUI (R)		RESIDUI PASSIVI DA ESERCIZI PRECEDENTI (EP = RS-PR+R)		
		PREVISIONI DEFINITIVE DI COMPETENZA (CP)		PAGAMENTI IN C/COMPETENZA (PC)		IMPEGNI (I)		ECONOMIE DI COMPETENZA (ECP = CP-I-FPV)		
		PREVISIONI DEFINITIVE DI CASSA (CS)		TOTALE PAGAMENTI (TP = PR+PC)		FONDO PLURIENNALE VINCOLATO (FPV)		TOTALE RESIDUI PASSIVI DA RIPORTARE (TR = EP+EC)		
Titolo 2	Spese in conto capitale	RS	14.294,37	PR	14.163,37	R	0,00	EP	131,00	
		CP	320.900,30	PC	9.207,59	I	12.783,04	ECP	308.117,26	
		CS	85.194,67	TP	23.370,96	FPV	0,00	TR	3.706,45	
Titolo 3	Spese per incremento di attività finanziarie	RS	0,00	PR	0,00	R	0,00	EP	0,00	
		CP	0,00	PC	0,00	I	0,00	ECP	0,00	
		CS	0,00	TP	0,00	FPV	0,00	TR	0,00	
Totale Programma 03	Rifiuti	RS	262.373,58	PR	177.981,54	R	-701,90	EP	83.690,14	
		CP	1.465.539,11	PC	1.063.290,20	I	1.154.012,86	ECP	311.526,25	
		CS	1.370.681,41	TP	1.241.271,74	FPV	0,00	TR	174.412,80	
0904	Programma 04	Servizio idrico integrato								
Titolo 1	Spese correnti	RS	1.460,21	PR	1.460,21	R	0,00	EP	0,00	
		CP	15.365,22	PC	11.545,33	I	13.437,72	ECP	1.927,50	
		CS	16.047,60	TP	13.005,54	FPV	0,00	TR	1.892,39	
Titolo 2	Spese in conto capitale	RS	23.445,85	PR	0,00	R	0,00	EP	23.445,85	
		CP	0,00	PC	0,00	I	0,00	ECP	0,00	
		CS	361,08	TP	0,00	FPV	0,00	TR	23.445,85	
Titolo 3	Spese per incremento di attività finanziarie	RS	0,00	PR	0,00	R	0,00	EP	0,00	
		CP	0,00	PC	0,00	I	0,00	ECP	0,00	
		CS	0,00	TP	0,00	FPV	0,00	TR	0,00	
Totale Programma 04	Servizio idrico integrato	RS	24.906,06	PR	1.460,21	R	0,00	EP	23.445,85	
		CP	15.365,22	PC	11.545,33	I	13.437,72	ECP	1.927,50	
		CS	16.408,68	TP	13.005,54	FPV	0,00	TR	25.338,24	
0905	Programma 05	Aree protette, parchi naturali, protezione naturalistica e forestazione								
Titolo 1	Spese correnti	RS	24.385,72	PR	12.989,91	R	0,00	EP	11.395,81	
		CP	97.870,09	PC	76.523,71	I	97.870,08	ECP	0,01	
		CS	100.626,67	TP	89.513,62	FPV	0,00	TR	32.742,18	
Titolo 2	Spese in conto capitale	RS	0,00	PR	0,00	R	0,00	EP	0,00	
		CP	13.000,00	PC	12.946,15	I	12.946,15	ECP	53,85	
		CS	13.000,00	TP	12.946,15	FPV	0,00	TR	0,00	
Titolo 3	Spese per incremento di attività finanziarie	RS	0,00	PR	0,00	R	0,00	EP	0,00	
		CP	0,00	PC	0,00	I	0,00	ECP	0,00	
		CS	0,00	TP	0,00	FPV	0,00	TR	0,00	

31/05/2021



COMUNE DI ALEZIO
(Esercizio 2020)

CONTO DEL BILANCIO - GESTIONE DELLE SPESE

MISSIONE, PROGRAMMA, TITOLO	DENOMINAZIONE	RESIDUI PASSIVI AL 1/1/2020 (RS)		PAGAMENTI IN C/RESIDUI (PR)		RIACCERTAMENTI RESIDUI (R)				RESIDUI PASSIVI DA ESERCIZI PRECEDENTI (EP = RS-PR+R)	
		PREVISIONI DEFINITIVE DI COMPETENZA (CP)		PAGAMENTI IN C/COMPETENZA (PC)		IMPEGNI (I)		ECONOMIE DI COMPETENZA (ECP = CP-I-FPV)		RESIDUI PASSIVI DA ESERCIZI DI COMPETENZA (EC = I-PC)	
		PREVISIONI DEFINITIVE DI CASSA (CS)		TOTALE PAGAMENTI (TP = PR+PC)		FONDO PLURIENNALE VINCOLATO (FPV)				TOTALE RESIDUI PASSIVI DA RIPORTARE (TR = EP+EC)	
Titolo 1	Spese correnti	RS	0,00	PR	0,00	R	0,00			EP	0,00
		CP	0,00	PC	0,00	I	0,00	ECP	0,00	EC	0,00
		CS	0,00	TP	0,00	FPV	0,00			TR	0,00
Titolo 2	Spese in conto capitale	RS	0,00	PR	0,00	R	0,00			EP	0,00
		CP	0,00	PC	0,00	I	0,00	ECP	0,00	EC	0,00
		CS	0,00	TP	0,00	FPV	0,00			TR	0,00
Titolo 3	Spese per incremento di attività finanziarie	RS	0,00	PR	0,00	R	0,00			EP	0,00
		CP	0,00	PC	0,00	I	0,00	ECP	0,00	EC	0,00
		CS	0,00	TP	0,00	FPV	0,00			TR	0,00
Totale Programma 08	Qualità dell'aria e riduzione dell'inquinamento	RS	0,00	PR	0,00	R	0,00			EP	0,00
		CP	0,00	PC	0,00	I	0,00	ECP	0,00	EC	0,00
		CS	0,00	TP	0,00	FPV	0,00			TR	0,00
TOTALE MISSIONE 09	Sviluppo sostenibile e tutela del territorio e dell'ambiente	RS	333.637,36	PR	192.431,66	R	-701,90			EP	140.503,80
		CP	1.597.774,42	PC	1.168.841,56	I	1.284.266,81	ECP	313.507,61	EC	115.425,25
		CS	1.528.688,76	TP	1.361.273,22	FPV	0,00			TR	255.929,05



31/05/2021

COMUNE DI ALEZIO
(Esercizio 2020)

CONTO DEL BILANCIO - GESTIONE DELLE SPESE

MISSIONE, PROGRAMMA, TITOLO	DENOMINAZIONE	RESIDUI PASSIVI AL 1/1/2020 (RS)		PAGAMENTI IN C/RESIDUI (PR)		RIACCERTAMENTI RESIDUI (R)		RESIDUI PASSIVI DA ESERCIZI PRECEDENTI (EP = RS-PR+R)	
		PREVISIONI DEFINITIVE DI COMPETENZA (CP)		PAGAMENTI IN C/COMPETENZA (PC)		IMPEGNI (I)		ECONOMIE DI COMPETENZA (ECP = CP-I-FPV)	
		PREVISIONI DEFINITIVE DI CASSA (CS)		TOTALE PAGAMENTI (TP = PR+PC)		FONDO PLURIENNALE VINCOLATO (FPV)		TOTALE RESIDUI PASSIVI DA RIPORTARE (TR = EP+EC)	
MISSIONE 10	Trasporti e diritto alla mobilità								
1001 Programma 01	Trasporto ferroviario								
Titolo 1	Spese correnti	RS	0,00	PR	0,00	R	0,00	EP	0,00
		CP	0,00	PC	0,00	I	0,00	ECP	0,00
		CS	0,00	TP	0,00	FPV	0,00	TR	0,00
Titolo 2	Spese in conto capitale	RS	0,00	PR	0,00	R	0,00	EP	0,00
		CP	0,00	PC	0,00	I	0,00	ECP	0,00
		CS	0,00	TP	0,00	FPV	0,00	TR	0,00
Titolo 3	Spese per incremento di attività finanziarie	RS	0,00	PR	0,00	R	0,00	EP	0,00
		CP	0,00	PC	0,00	I	0,00	ECP	0,00
		CS	0,00	TP	0,00	FPV	0,00	TR	0,00
Totale Programma 01	Trasporto ferroviario	RS	0,00	PR	0,00	R	0,00	EP	0,00
		CP	0,00	PC	0,00	I	0,00	ECP	0,00
		CS	0,00	TP	0,00	FPV	0,00	TR	0,00
1002 Programma 02	Trasporto pubblico locale								
Titolo 1	Spese correnti	RS	0,00	PR	0,00	R	0,00	EP	0,00
		CP	0,00	PC	0,00	I	0,00	ECP	0,00
		CS	0,00	TP	0,00	FPV	0,00	TR	0,00
Titolo 2	Spese in conto capitale	RS	0,00	PR	0,00	R	0,00	EP	0,00
		CP	0,00	PC	0,00	I	0,00	ECP	0,00
		CS	0,00	TP	0,00	FPV	0,00	TR	0,00
Titolo 3	Spese per incremento di attività finanziarie	RS	0,00	PR	0,00	R	0,00	EP	0,00
		CP	0,00	PC	0,00	I	0,00	ECP	0,00
		CS	0,00	TP	0,00	FPV	0,00	TR	0,00
Totale Programma 02	Trasporto pubblico locale	RS	0,00	PR	0,00	R	0,00	EP	0,00
		CP	0,00	PC	0,00	I	0,00	ECP	0,00
		CS	0,00	TP	0,00	FPV	0,00	TR	0,00
1003 Programma 03	Trasporto per vie d'acqua								
Titolo 1	Spese correnti	RS	0,00	PR	0,00	R	0,00	EP	0,00
		CP	0,00	PC	0,00	I	0,00	ECP	0,00
		CS	0,00	TP	0,00	FPV	0,00	TR	0,00

31/05/2021



COMUNE DI ALEZIO
(Esercizio 2020)

CONTO DEL BILANCIO - GESTIONE DELLE SPESE

MISSIONE, PROGRAMMA, TITOLO	DENOMINAZIONE	RESIDUI PASSIVI AL 1/1/2020 (RS)		PAGAMENTI IN C/RESIDUI (PR)		RIACCERTAMENTI RESIDUI (R)				RESIDUI PASSIVI DA ESERCIZI PRECEDENTI (EP = RS-PR+R)	
		PREVISIONI DEFINITIVE DI COMPETENZA (CP)		PAGAMENTI IN C/COMPETENZA (PC)		IMPEGNI (I)		ECONOMIE DI COMPETENZA (ECP = CP-I-FPV)		RESIDUI PASSIVI DA ESERCIZI DI COMPETENZA (EC = I-PC)	
		PREVISIONI DEFINITIVE DI CASSA (CS)		TOTALE PAGAMENTI (TP = PR+PC)		FONDO PLURIENNALE VINCOLATO (FPV)				TOTALE RESIDUI PASSIVI DA RIPORTARE (TR = EP+EC)	
Titolo 2	Spese in conto capitale	RS	0,00	PR	0,00	R	0,00			EP	0,00
		CP	0,00	PC	0,00	I	0,00	ECP	0,00	EC	0,00
		CS	0,00	TP	0,00	FPV	0,00			TR	0,00
Titolo 3	Spese per incremento di attività finanziarie	RS	0,00	PR	0,00	R	0,00			EP	0,00
		CP	0,00	PC	0,00	I	0,00	ECP	0,00	EC	0,00
		CS	0,00	TP	0,00	FPV	0,00			TR	0,00
Totale Programma 03	Trasporto per vie d'acqua	RS	0,00	PR	0,00	R	0,00			EP	0,00
		CP	0,00	PC	0,00	I	0,00	ECP	0,00	EC	0,00
		CS	0,00	TP	0,00	FPV	0,00			TR	0,00
1004	Programma 04	Altre modalità di trasporto									
Titolo 1	Spese correnti	RS	0,00	PR	0,00	R	0,00			EP	0,00
		CP	0,00	PC	0,00	I	0,00	ECP	0,00	EC	0,00
		CS	0,00	TP	0,00	FPV	0,00			TR	0,00
Titolo 2	Spese in conto capitale	RS	0,00	PR	0,00	R	0,00			EP	0,00
		CP	0,00	PC	0,00	I	0,00	ECP	0,00	EC	0,00
		CS	0,00	TP	0,00	FPV	0,00			TR	0,00
Titolo 3	Spese per incremento di attività finanziarie	RS	0,00	PR	0,00	R	0,00			EP	0,00
		CP	0,00	PC	0,00	I	0,00	ECP	0,00	EC	0,00
		CS	0,00	TP	0,00	FPV	0,00			TR	0,00
Totale Programma 04	Altre modalità di trasporto	RS	0,00	PR	0,00	R	0,00			EP	0,00
		CP	0,00	PC	0,00	I	0,00	ECP	0,00	EC	0,00
		CS	0,00	TP	0,00	FPV	0,00			TR	0,00
1005	Programma 05	Viabilità e infrastrutture stradali									
Titolo 1	Spese correnti	RS	0,00	PR	0,00	R	0,00			EP	0,00
		CP	0,00	PC	0,00	I	0,00	ECP	0,00	EC	0,00
		CS	0,00	TP	0,00	FPV	0,00			TR	0,00
Titolo 2	Spese in conto capitale	RS	0,00	PR	0,00	R	0,00			EP	0,00
		CP	0,00	PC	0,00	I	0,00	ECP	0,00	EC	0,00
		CS	0,00	TP	0,00	FPV	0,00			TR	0,00
Titolo 3	Spese per incremento di attività finanziarie	RS	0,00	PR	0,00	R	0,00			EP	0,00
		CP	0,00	PC	0,00	I	0,00	ECP	0,00	EC	0,00
		CS	0,00	TP	0,00	FPV	0,00			TR	0,00

31/05/2021



COMUNE DI ALEZIO
(Esercizio 2020)

CONTO DEL BILANCIO - GESTIONE DELLE SPESE

MISSIONE, PROGRAMMA, TITOLO	DENOMINAZIONE	RESIDUI PASSIVI AL 1/1/2020 (RS)		PAGAMENTI IN C/RESIDUI (PR)		RIACCERTAMENTI RESIDUI (R)		RESIDUI PASSIVI DA ESERCIZI PRECEDENTI (EP = RS-PR+R)	
		PREVISIONI DEFINITIVE DI COMPETENZA (CP)		PAGAMENTI IN C/COMPETENZA (PC)		IMPEGNI (I)		ECONOMIE DI COMPETENZA (ECP = CP-I-FPV)	
		PREVISIONI DEFINITIVE DI CASSA (CS)		TOTALE PAGAMENTI (TP = PR+PC)		FONDO PLURIENNALE VINCOLATO (FPV)		TOTALE RESIDUI PASSIVI DA RIPORTARE (TR = EP+EC)	
Totale Programma 05	Viabilità e infrastrutture stradali	RS	0,00	PR	0,00	R	0,00	EP	0,00
		CP	0,00	PC	0,00	I	0,00	ECP	0,00
		CS	0,00	TP	0,00	FPV	0,00	TR	0,00
TOTALE MISSIONE 10	Trasporti e diritto alla mobilità	RS	0,00	PR	0,00	R	0,00	EP	0,00
		CP	0,00	PC	0,00	I	0,00	ECP	0,00
		CS	0,00	TP	0,00	FPV	0,00	TR	0,00

31/05/2021



COMUNE DI ALEZIO
(Esercizio 2020)

CONTO DEL BILANCIO - GESTIONE DELLE SPESE

MISSIONE, PROGRAMMA, TITOLO	DENOMINAZIONE	RESIDUI PASSIVI AL 1/1/2020 (RS)		PAGAMENTI IN C/RESIDUI (PR)		RIACCERTAMENTI RESIDUI (R)		RESIDUI PASSIVI DA ESERCIZI PRECEDENTI (EP = RS-PR+R)	
		PREVISIONI DEFINITIVE DI COMPETENZA (CP)		PAGAMENTI IN C/COMPETENZA (PC)		IMPEGNI (I)		ECONOMIE DI COMPETENZA (ECP = CP-I-FPV)	
		PREVISIONI DEFINITIVE DI CASSA (CS)		TOTALE PAGAMENTI (TP = PR+PC)		FONDO PLURIENNALE VINCOLATO (FPV)		TOTALE RESIDUI PASSIVI DA RIPORTARE (TR = EP+EC)	
MISSIONE 11	Soccorso civile								
1101 Programma 01	Sistema di protezione civile								
Titolo 1	Spese correnti	RS	2.309,08	PR	1.181,16	R	-9,92	EP	1.118,00
		CP	7.380,00	PC	2.639,09	I	5.880,00	ECP	1.500,00
		CS	9.689,08	TP	3.820,25	FPV	0,00	TR	4.358,91
Titolo 2	Spese in conto capitale	RS	0,00	PR	0,00	R	0,00	EP	0,00
		CP	0,00	PC	0,00	I	0,00	ECP	0,00
		CS	0,00	TP	0,00	FPV	0,00	TR	0,00
Titolo 3	Spese per incremento di attività finanziarie	RS	0,00	PR	0,00	R	0,00	EP	0,00
		CP	0,00	PC	0,00	I	0,00	ECP	0,00
		CS	0,00	TP	0,00	FPV	0,00	TR	0,00
Totale Programma 01	Sistema di protezione civile	RS	2.309,08	PR	1.181,16	R	-9,92	EP	1.118,00
		CP	7.380,00	PC	2.639,09	I	5.880,00	ECP	1.500,00
		CS	9.689,08	TP	3.820,25	FPV	0,00	TR	4.358,91
1102 Programma 02	Interventi a seguito di calamità naturali								
Titolo 1	Spese correnti	RS	0,00	PR	0,00	R	0,00	EP	0,00
		CP	0,00	PC	0,00	I	0,00	ECP	0,00
		CS	0,00	TP	0,00	FPV	0,00	TR	0,00
Titolo 2	Spese in conto capitale	RS	0,00	PR	0,00	R	0,00	EP	0,00
		CP	0,00	PC	0,00	I	0,00	ECP	0,00
		CS	0,00	TP	0,00	FPV	0,00	TR	0,00
Titolo 3	Spese per incremento di attività finanziarie	RS	0,00	PR	0,00	R	0,00	EP	0,00
		CP	0,00	PC	0,00	I	0,00	ECP	0,00
		CS	0,00	TP	0,00	FPV	0,00	TR	0,00
Totale Programma 02	Interventi a seguito di calamità naturali	RS	0,00	PR	0,00	R	0,00	EP	0,00
		CP	0,00	PC	0,00	I	0,00	ECP	0,00
		CS	0,00	TP	0,00	FPV	0,00	TR	0,00
TOTALE MISSIONE 11	Soccorso civile	RS	2.309,08	PR	1.181,16	R	-9,92	EP	1.118,00
		CP	7.380,00	PC	2.639,09	I	5.880,00	ECP	1.500,00
		CS	9.689,08	TP	3.820,25	FPV	0,00	TR	4.358,91



COMUNE DI ALEZIO
(Esercizio 2020)

31/05/2021

CONTO DEL BILANCIO - GESTIONE DELLE SPESE

MISSIONE, PROGRAMMA, TITOLO	DENOMINAZIONE	RESIDUI PASSIVI AL 1/1/2020 (RS)		PAGAMENTI IN C/RESIDUI (PR)		RIACCERTAMENTI RESIDUI (R)		RESIDUI PASSIVI DA ESERCIZI PRECEDENTI (EP = RS-PR+R)	
		PREVISIONI DEFINITIVE DI COMPETENZA (CP)		PAGAMENTI IN C/COMPETENZA (PC)		IMPEGNI (I)		ECONOMIE DI COMPETENZA (ECP = CP-I-FPV)	
		PREVISIONI DEFINITIVE DI CASSA (CS)		TOTALE PAGAMENTI (TP = PR+PC)		FONDO PLURIENNALE VINCOLATO (FPV)		TOTALE RESIDUI PASSIVI DA RIPORTARE (TR = EP+EC)	
MISSIONE 12	Diritti sociali, politiche sociali e famiglia								
1201 Programma 01	Interventi per l'infanzia e i minori e per asili nido								
Titolo 1	Spese correnti	RS	0,00	PR	0,00	R	0,00	EP	0,00
		CP	0,00	PC	0,00	I	0,00	ECP	0,00
		CS	0,00	TP	0,00	FPV	0,00	TR	0,00
Titolo 2	Spese in conto capitale	RS	0,00	PR	0,00	R	0,00	EP	0,00
		CP	0,00	PC	0,00	I	0,00	ECP	0,00
		CS	0,00	TP	0,00	FPV	0,00	TR	0,00
Titolo 3	Spese per incremento di attività finanziarie	RS	0,00	PR	0,00	R	0,00	EP	0,00
		CP	0,00	PC	0,00	I	0,00	ECP	0,00
		CS	0,00	TP	0,00	FPV	0,00	TR	0,00
Totale Programma 01	Interventi per l'infanzia e i minori e per asili nido	RS	0,00	PR	0,00	R	0,00	EP	0,00
		CP	0,00	PC	0,00	I	0,00	ECP	0,00
		CS	0,00	TP	0,00	FPV	0,00	TR	0,00
1202 Programma 02	Interventi per la disabilità								
Titolo 1	Spese correnti	RS	0,00	PR	0,00	R	0,00	EP	0,00
		CP	0,00	PC	0,00	I	0,00	ECP	0,00
		CS	0,00	TP	0,00	FPV	0,00	TR	0,00
Titolo 2	Spese in conto capitale	RS	0,00	PR	0,00	R	0,00	EP	0,00
		CP	0,00	PC	0,00	I	0,00	ECP	0,00
		CS	0,00	TP	0,00	FPV	0,00	TR	0,00
Titolo 3	Spese per incremento di attività finanziarie	RS	0,00	PR	0,00	R	0,00	EP	0,00
		CP	0,00	PC	0,00	I	0,00	ECP	0,00
		CS	0,00	TP	0,00	FPV	0,00	TR	0,00
Totale Programma 02	Interventi per la disabilità	RS	0,00	PR	0,00	R	0,00	EP	0,00
		CP	0,00	PC	0,00	I	0,00	ECP	0,00
		CS	0,00	TP	0,00	FPV	0,00	TR	0,00
1203 Programma 03	Interventi per gli anziani								
Titolo 1	Spese correnti	RS	0,00	PR	0,00	R	0,00	EP	0,00
		CP	400,00	PC	195,52	I	400,00	ECP	0,00
		CS	400,00	TP	195,52	FPV	0,00	TR	204,48

31/05/2021



COMUNE DI ALEZIO
(Esercizio 2020)

CONTO DEL BILANCIO - GESTIONE DELLE SPESE

MISSIONE, PROGRAMMA, TITOLO	DENOMINAZIONE	RESIDUI PASSIVI AL 1/1/2020 (RS)		PAGAMENTI IN C/RESIDUI (PR)		RIACCERTAMENTI RESIDUI (R)				RESIDUI PASSIVI DA ESERCIZI PRECEDENTI (EP = RS-PR+R)	
		PREVISIONI DEFINITIVE DI COMPETENZA (CP)		PAGAMENTI IN C/COMPETENZA (PC)		IMPEGNI (I)		ECONOMIE DI COMPETENZA (ECP = CP-I-FPV)		RESIDUI PASSIVI DA ESERCIZI DI COMPETENZA (EC = I-PC)	
		PREVISIONI DEFINITIVE DI CASSA (CS)		TOTALE PAGAMENTI (TP = PR+PC)		FONDO PLURIENNALE VINCOLATO (FPV)				TOTALE RESIDUI PASSIVI DA RIPORTARE (TR = EP+EC)	
Titolo 2	Spese in conto capitale	RS	0,00	PR	0,00	R	0,00			EP	0,00
		CP	0,00	PC	0,00	I	0,00	ECP	0,00	EC	0,00
		CS	0,00	TP	0,00	FPV	0,00			TR	0,00
Titolo 3	Spese per incremento di attività finanziarie	RS	0,00	PR	0,00	R	0,00			EP	0,00
		CP	0,00	PC	0,00	I	0,00	ECP	0,00	EC	0,00
		CS	0,00	TP	0,00	FPV	0,00			TR	0,00
Totale Programma 03	Interventi per gli anziani	RS	0,00	PR	0,00	R	0,00			EP	0,00
		CP	400,00	PC	195,52	I	400,00	ECP	0,00	EC	204,48
		CS	400,00	TP	195,52	FPV	0,00			TR	204,48
1204	Programma 04	Interventi per soggetti a rischio di esclusione sociale									
Titolo 1	Spese correnti	RS	0,00	PR	0,00	R	0,00			EP	0,00
		CP	0,00	PC	0,00	I	0,00	ECP	0,00	EC	0,00
		CS	0,00	TP	0,00	FPV	0,00			TR	0,00
Titolo 2	Spese in conto capitale	RS	0,00	PR	0,00	R	0,00			EP	0,00
		CP	0,00	PC	0,00	I	0,00	ECP	0,00	EC	0,00
		CS	0,00	TP	0,00	FPV	0,00			TR	0,00
Titolo 3	Spese per incremento di attività finanziarie	RS	0,00	PR	0,00	R	0,00			EP	0,00
		CP	0,00	PC	0,00	I	0,00	ECP	0,00	EC	0,00
		CS	0,00	TP	0,00	FPV	0,00			TR	0,00
Totale Programma 04	Interventi per soggetti a rischio di esclusione sociale	RS	0,00	PR	0,00	R	0,00			EP	0,00
		CP	0,00	PC	0,00	I	0,00	ECP	0,00	EC	0,00
		CS	0,00	TP	0,00	FPV	0,00			TR	0,00
1205	Programma 05	Interventi per le famiglie									
Titolo 1	Spese correnti	RS	53.272,36	PR	35.094,03	R	-316,60			EP	17.861,73
		CP	303.215,02	PC	156.787,12	I	255.747,84	ECP	47.467,18	EC	98.960,72
		CS	338.526,74	TP	191.881,15	FPV	0,00			TR	116.822,45
Titolo 2	Spese in conto capitale	RS	0,00	PR	0,00	R	0,00			EP	0,00
		CP	0,00	PC	0,00	I	0,00	ECP	0,00	EC	0,00
		CS	0,00	TP	0,00	FPV	0,00			TR	0,00
Titolo 3	Spese per incremento di attività finanziarie	RS	0,00	PR	0,00	R	0,00			EP	0,00
		CP	0,00	PC	0,00	I	0,00	ECP	0,00	EC	0,00
		CS	0,00	TP	0,00	FPV	0,00			TR	0,00

31/05/2021



COMUNE DI ALEZIO
(Esercizio 2020)

CONTO DEL BILANCIO - GESTIONE DELLE SPESE

MISSIONE, PROGRAMMA, TITOLO	DENOMINAZIONE	RESIDUI PASSIVI AL 1/1/2020 (RS)		PAGAMENTI IN C/RESIDUI (PR)		RIACCERTAMENTI RESIDUI (R)				RESIDUI PASSIVI DA ESERCIZI PRECEDENTI (EP = RS-PR+R)	
		PREVISIONI DEFINITIVE DI COMPETENZA (CP)		PAGAMENTI IN C/COMPETENZA (PC)		IMPEGNI (I)		ECONOMIE DI COMPETENZA (ECP = CP-I-FPV)		RESIDUI PASSIVI DA ESERCIZI DI COMPETENZA (EC = I-PC)	
		PREVISIONI DEFINITIVE DI CASSA (CS)		TOTALE PAGAMENTI (TP = PR+PC)		FONDO PLURIENNALE VINCOLATO (FPV)				TOTALE RESIDUI PASSIVI DA RIPORTARE (TR = EP+EC)	
Titolo 1	Spese correnti	RS	306.877,20	PR	160.121,64	R	-81.769,20			EP	64.986,36
		CP	226.108,00	PC	1.000,00	I	161.121,64	ECP	64.986,36	EC	160.121,64
		CS	476.108,00	TP	161.121,64	FPV	0,00			TR	225.108,00
Titolo 2	Spese in conto capitale	RS	0,00	PR	0,00	R	0,00			EP	0,00
		CP	0,00	PC	0,00	I	0,00	ECP	0,00	EC	0,00
		CS	0,00	TP	0,00	FPV	0,00			TR	0,00
Titolo 3	Spese per incremento di attività finanziarie	RS	0,00	PR	0,00	R	0,00			EP	0,00
		CP	0,00	PC	0,00	I	0,00	ECP	0,00	EC	0,00
		CS	0,00	TP	0,00	FPV	0,00			TR	0,00
Totale Programma 08	Cooperazione e associazionismo	RS	306.877,20	PR	160.121,64	R	-81.769,20			EP	64.986,36
		CP	226.108,00	PC	1.000,00	I	161.121,64	ECP	64.986,36	EC	160.121,64
		CS	476.108,00	TP	161.121,64	FPV	0,00			TR	225.108,00
1209	Programma 09	Servizio necroscopico e cimiteriale									
Titolo 1	Spese correnti	RS	12.927,56	PR	6.429,43	R	0,00			EP	6.498,13
		CP	47.926,38	PC	40.940,97	I	47.851,71	ECP	74,67	EC	6.910,74
		CS	56.224,93	TP	47.370,40	FPV	0,00			TR	13.408,87
Titolo 2	Spese in conto capitale	RS	25.826,76	PR	25.520,00	R	0,00			EP	306,76
		CP	29.277,23	PC	13.097,72	I	13.664,85	ECP	15.612,38	EC	567,13
		CS	46.916,08	TP	38.617,72	FPV	0,00			TR	873,89
Titolo 3	Spese per incremento di attività finanziarie	RS	0,00	PR	0,00	R	0,00			EP	0,00
		CP	0,00	PC	0,00	I	0,00	ECP	0,00	EC	0,00
		CS	0,00	TP	0,00	FPV	0,00			TR	0,00
Totale Programma 09	Servizio necroscopico e cimiteriale	RS	38.754,32	PR	31.949,43	R	0,00			EP	6.804,89
		CP	77.203,61	PC	54.038,69	I	61.516,56	ECP	15.687,05	EC	7.477,87
		CS	103.141,01	TP	85.988,12	FPV	0,00			TR	14.282,76
TOTALE MISSIONE 12	Diritti sociali, politiche sociali e famiglia	RS	398.903,88	PR	227.165,10	R	-82.085,80			EP	89.652,98
		CP	606.926,63	PC	212.021,33	I	478.786,04	ECP	128.140,59	EC	266.764,71
		CS	918.175,75	TP	439.186,43	FPV	0,00			TR	356.417,69



31/05/2021

COMUNE DI ALEZIO
(Esercizio 2020)

CONTO DEL BILANCIO - GESTIONE DELLE SPESE

MISSIONE, PROGRAMMA, TITOLO	DENOMINAZIONE	RESIDUI PASSIVI AL 1/1/2020 (RS)		PAGAMENTI IN C/RESIDUI (PR)		RIACCERTAMENTI RESIDUI (R)		RESIDUI PASSIVI DA ESERCIZI PRECEDENTI (EP = RS-PR+R)	
		PREVISIONI DEFINITIVE DI COMPETENZA (CP)		PAGAMENTI IN C/COMPETENZA (PC)		IMPEGNI (I)		ECONOMIE DI COMPETENZA (ECP = CP-I-FPV)	
		PREVISIONI DEFINITIVE DI CASSA (CS)		TOTALE PAGAMENTI (TP = PR+PC)		FONDO PLURIENNALE VINCOLATO (FPV)		TOTALE RESIDUI PASSIVI DA RIPORTARE (TR = EP+EC)	
MISSIONE 13	Tutela della salute								
1301 Programma 01	Servizio sanitario regionale - finanziamento ordinario corrente per la garanzia dei LEA								
Titolo 1	Spese correnti	RS	0,00	PR	0,00	R	0,00	EP	0,00
		CP	0,00	PC	0,00	I	0,00	ECP	0,00
		CS	0,00	TP	0,00	FPV	0,00	TR	0,00
Totale Programma 01	Servizio sanitario regionale - finanziamento ordinario corrente per la garanzia dei LEA	RS	0,00	PR	0,00	R	0,00	EP	0,00
		CP	0,00	PC	0,00	I	0,00	ECP	0,00
		CS	0,00	TP	0,00	FPV	0,00	TR	0,00
1302 Programma 02	Servizio sanitario regionale - finanziamento aggiuntivo corrente per livelli di assistenza superiori ai LEA								
Titolo 1	Spese correnti	RS	0,00	PR	0,00	R	0,00	EP	0,00
		CP	0,00	PC	0,00	I	0,00	ECP	0,00
		CS	0,00	TP	0,00	FPV	0,00	TR	0,00
Totale Programma 02	Servizio sanitario regionale - finanziamento aggiuntivo corrente per livelli di assistenza superiori ai LEA	RS	0,00	PR	0,00	R	0,00	EP	0,00
		CP	0,00	PC	0,00	I	0,00	ECP	0,00
		CS	0,00	TP	0,00	FPV	0,00	TR	0,00
1303 Programma 03	Servizio sanitario regionale - finanziamento aggiuntivo corrente per la copertura dello squilibrio di bilancio corrente								
Titolo 1	Spese correnti	RS	0,00	PR	0,00	R	0,00	EP	0,00
		CP	0,00	PC	0,00	I	0,00	ECP	0,00
		CS	0,00	TP	0,00	FPV	0,00	TR	0,00
Totale Programma 03	Servizio sanitario regionale - finanziamento aggiuntivo corrente per la copertura dello squilibrio di bilancio corrente	RS	0,00	PR	0,00	R	0,00	EP	0,00
		CP	0,00	PC	0,00	I	0,00	ECP	0,00
		CS	0,00	TP	0,00	FPV	0,00	TR	0,00
1304 Programma 04	Servizio sanitario regionale - ripiano di disavanzi sanitari relativi ad esercizi pregressi								
Titolo 2	Spese in conto capitale	RS	0,00	PR	0,00	R	0,00	EP	0,00
		CP	0,00	PC	0,00	I	0,00	ECP	0,00
		CS	0,00	TP	0,00	FPV	0,00	TR	0,00
Totale Programma 04	Servizio sanitario regionale - ripiano di disavanzi sanitari relativi ad esercizi pregressi	RS	0,00	PR	0,00	R	0,00	EP	0,00
		CP	0,00	PC	0,00	I	0,00	ECP	0,00
		CS	0,00	TP	0,00	FPV	0,00	TR	0,00
1305 Programma 05	Servizio sanitario regionale - investimenti sanitari								



31/05/2021

COMUNE DI ALEZIO
(Esercizio 2020)

CONTO DEL BILANCIO - GESTIONE DELLE SPESE

MISSIONE, PROGRAMMA, TITOLO	DENOMINAZIONE	RESIDUI PASSIVI AL 1/1/2020 (RS)		PAGAMENTI IN C/RESIDUI (PR)		RIACCERTAMENTI RESIDUI (R)		RESIDUI PASSIVI DA ESERCIZI PRECEDENTI (EP = RS-PR+R)			
		PREVISIONI DEFINITIVE DI COMPETENZA (CP)		PAGAMENTI IN C/COMPETENZA (PC)		IMPEGNI (I)		ECONOMIE DI COMPETENZA (ECP = CP-I-FPV)		RESIDUI PASSIVI DA ESERCIZI DI COMPETENZA (EC = I-PC)	
		PREVISIONI DEFINITIVE DI CASSA (CS)		TOTALE PAGAMENTI (TP = PR+PC)		FONDO PLURIENNALE VINCOLATO (FPV)				TOTALE RESIDUI PASSIVI DA RIPORTARE (TR = EP+EC)	
Titolo 2	Spese in conto capitale	RS	0,00	PR	0,00	R	0,00			EP	0,00
		CP	0,00	PC	0,00	I	0,00	ECP	0,00	EC	0,00
		CS	0,00	TP	0,00	FPV	0,00			TR	0,00
Titolo 3	Spese per incremento di attività finanziarie	RS	0,00	PR	0,00	R	0,00			EP	0,00
		CP	0,00	PC	0,00	I	0,00	ECP	0,00	EC	0,00
		CS	0,00	TP	0,00	FPV	0,00			TR	0,00
Totale Programma 05	Servizio sanitario regionale - investimenti sanitari	RS	0,00	PR	0,00	R	0,00			EP	0,00
		CP	0,00	PC	0,00	I	0,00	ECP	0,00	EC	0,00
		CS	0,00	TP	0,00	FPV	0,00			TR	0,00
1306	Programma 06	Servizio sanitario regionale - restituzione maggiori gettiti SSN									
Titolo 1	Spese correnti	RS	0,00	PR	0,00	R	0,00			EP	0,00
		CP	0,00	PC	0,00	I	0,00	ECP	0,00	EC	0,00
		CS	0,00	TP	0,00	FPV	0,00			TR	0,00
Totale Programma 06	Servizio sanitario regionale - restituzione maggiori gettiti SSN	RS	0,00	PR	0,00	R	0,00			EP	0,00
		CP	0,00	PC	0,00	I	0,00	ECP	0,00	EC	0,00
		CS	0,00	TP	0,00	FPV	0,00			TR	0,00
1307	Programma 07	Ulteriori spese in materia sanitaria									
Titolo 1	Spese correnti	RS	0,00	PR	0,00	R	0,00			EP	0,00
		CP	0,00	PC	0,00	I	0,00	ECP	0,00	EC	0,00
		CS	0,00	TP	0,00	FPV	0,00			TR	0,00
Titolo 2	Spese in conto capitale	RS	0,00	PR	0,00	R	0,00			EP	0,00
		CP	0,00	PC	0,00	I	0,00	ECP	0,00	EC	0,00
		CS	0,00	TP	0,00	FPV	0,00			TR	0,00
Titolo 3	Spese per incremento di attività finanziarie	RS	0,00	PR	0,00	R	0,00			EP	0,00
		CP	0,00	PC	0,00	I	0,00	ECP	0,00	EC	0,00
		CS	0,00	TP	0,00	FPV	0,00			TR	0,00
Totale Programma 07	Ulteriori spese in materia sanitaria	RS	0,00	PR	0,00	R	0,00			EP	0,00
		CP	0,00	PC	0,00	I	0,00	ECP	0,00	EC	0,00
		CS	0,00	TP	0,00	FPV	0,00			TR	0,00

31/05/2021



COMUNE DI ALEZIO
(Esercizio 2020)

CONTO DEL BILANCIO - GESTIONE DELLE SPESE

MISSIONE, PROGRAMMA, TITOLO	DENOMINAZIONE	RESIDUI PASSIVI AL 1/1/2020 (RS)		PAGAMENTI IN C/RESIDUI (PR)		RIACCERTAMENTI RESIDUI (R)				RESIDUI PASSIVI DA ESERCIZI PRECEDENTI (EP = RS-PR+R)	
		PREVISIONI DEFINITIVE DI COMPETENZA (CP)		PAGAMENTI IN C/COMPETENZA (PC)		IMPEGNI (I)		ECONOMIE DI COMPETENZA (ECP = CP-I-FPV)		RESIDUI PASSIVI DA ESERCIZI DI COMPETENZA (EC = I-PC)	
		PREVISIONI DEFINITIVE DI CASSA (CS)		TOTALE PAGAMENTI (TP = PR+PC)		FONDO PLURIENNALE VINCOLATO (FPV)				TOTALE RESIDUI PASSIVI DA RIPORTARE (TR = EP+EC)	
<i>TOTALE MISSIONE 13</i>	<i>Tutela della salute</i>	RS	0,00	PR	0,00	R	0,00			EP	0,00
		CP	0,00	PC	0,00	I	0,00	ECP	0,00	EC	0,00
		CS	0,00	TP	0,00	FPV	0,00			TR	0,00



COMUNE DI ALEZIO
(Esercizio 2020)

31/05/2021

CONTO DEL BILANCIO - GESTIONE DELLE SPESE

MISSIONE, PROGRAMMA, TITOLO	DENOMINAZIONE	RESIDUI PASSIVI AL 1/1/2020 (RS)		PAGAMENTI IN C/RESIDUI (PR)		RIACCERTAMENTI RESIDUI (R)		RESIDUI PASSIVI DA ESERCIZI PRECEDENTI (EP = RS-PR+R)	
		PREVISIONI DEFINITIVE DI COMPETENZA (CP)		PAGAMENTI IN C/COMPETENZA (PC)		IMPEGNI (I)		ECONOMIE DI COMPETENZA (ECP = CP-I-FPV)	
		PREVISIONI DEFINITIVE DI CASSA (CS)		TOTALE PAGAMENTI (TP = PR+PC)		FONDO PLURIENNALE VINCOLATO (FPV)		TOTALE RESIDUI PASSIVI DA RIPORTARE (TR = EP+EC)	
MISSIONE 14	Sviluppo economico e competitività								
1401 Programma 01	Industria PMI e Artigianato								
Titolo 1	Spese correnti	RS	0,00	PR	0,00	R	0,00	EP	0,00
		CP	0,00	PC	0,00	I	0,00	ECP	0,00
		CS	0,00	TP	0,00	FPV	0,00	TR	0,00
Titolo 2	Spese in conto capitale	RS	0,00	PR	0,00	R	0,00	EP	0,00
		CP	0,00	PC	0,00	I	0,00	ECP	0,00
		CS	0,00	TP	0,00	FPV	0,00	TR	0,00
Titolo 3	Spese per incremento di attività finanziarie	RS	0,00	PR	0,00	R	0,00	EP	0,00
		CP	0,00	PC	0,00	I	0,00	ECP	0,00
		CS	0,00	TP	0,00	FPV	0,00	TR	0,00
Totale Programma 01	Industria PMI e Artigianato	RS	0,00	PR	0,00	R	0,00	EP	0,00
		CP	0,00	PC	0,00	I	0,00	ECP	0,00
		CS	0,00	TP	0,00	FPV	0,00	TR	0,00
1402 Programma 02	Commercio - reti distributive - tutela dei consumatori								
Titolo 1	Spese correnti	RS	699,85	PR	699,85	R	0,00	EP	0,00
		CP	12.248,00	PC	7.698,35	I	8.398,20	ECP	3.849,80
		CS	12.947,85	TP	8.398,20	FPV	0,00	TR	699,85
Titolo 2	Spese in conto capitale	RS	0,00	PR	0,00	R	0,00	EP	0,00
		CP	0,00	PC	0,00	I	0,00	ECP	0,00
		CS	0,00	TP	0,00	FPV	0,00	TR	0,00
Titolo 3	Spese per incremento di attività finanziarie	RS	0,00	PR	0,00	R	0,00	EP	0,00
		CP	0,00	PC	0,00	I	0,00	ECP	0,00
		CS	0,00	TP	0,00	FPV	0,00	TR	0,00
Totale Programma 02	Commercio - reti distributive - tutela dei consumatori	RS	699,85	PR	699,85	R	0,00	EP	0,00
		CP	12.248,00	PC	7.698,35	I	8.398,20	ECP	3.849,80
		CS	12.947,85	TP	8.398,20	FPV	0,00	TR	699,85
1403 Programma 03	Ricerca e innovazione								
Titolo 1	Spese correnti	RS	0,00	PR	0,00	R	0,00	EP	0,00
		CP	0,00	PC	0,00	I	0,00	ECP	0,00
		CS	0,00	TP	0,00	FPV	0,00	TR	0,00

31/05/2021



COMUNE DI ALEZIO
(Esercizio 2020)

CONTO DEL BILANCIO - GESTIONE DELLE SPESE

MISSIONE, PROGRAMMA, TITOLO	DENOMINAZIONE	RESIDUI PASSIVI AL 1/1/2020 (RS)		PAGAMENTI IN C/RESIDUI (PR)		RIACCERTAMENTI RESIDUI (R)		RESIDUI PASSIVI DA ESERCIZI PRECEDENTI (EP = RS-PR+R)			
		PREVISIONI DEFINITIVE DI COMPETENZA (CP)		PAGAMENTI IN C/COMPETENZA (PC)		IMPEGNI (I)		ECONOMIE DI COMPETENZA (ECP = CP-I-FPV)		RESIDUI PASSIVI DA ESERCIZI DI COMPETENZA (EC = I-PC)	
		PREVISIONI DEFINITIVE DI CASSA (CS)		TOTALE PAGAMENTI (TP = PR+PC)		FONDO PLURIENNALE VINCOLATO (FPV)				TOTALE RESIDUI PASSIVI DA RIPORTARE (TR = EP+EC)	
Titolo 2	Spese in conto capitale	RS	0,00	PR	0,00	R	0,00			EP	0,00
		CP	20.000,00	PC	0,00	I	0,00	ECP	20.000,00	EC	0,00
		CS	20.000,00	TP	0,00	FPV	0,00			TR	0,00
Titolo 3	Spese per incremento di attività finanziarie	RS	0,00	PR	0,00	R	0,00			EP	0,00
		CP	0,00	PC	0,00	I	0,00	ECP	0,00	EC	0,00
		CS	0,00	TP	0,00	FPV	0,00			TR	0,00
Totale Programma 03	Ricerca e innovazione	RS	0,00	PR	0,00	R	0,00			EP	0,00
		CP	20.000,00	PC	0,00	I	0,00	ECP	20.000,00	EC	0,00
		CS	20.000,00	TP	0,00	FPV	0,00			TR	0,00
1404	Programma 04	Reti e altri servizi di pubblica utilità									
Titolo 1	Spese correnti	RS	0,00	PR	0,00	R	0,00			EP	0,00
		CP	0,00	PC	0,00	I	0,00	ECP	0,00	EC	0,00
		CS	0,00	TP	0,00	FPV	0,00			TR	0,00
Titolo 2	Spese in conto capitale	RS	0,00	PR	0,00	R	0,00			EP	0,00
		CP	0,00	PC	0,00	I	0,00	ECP	0,00	EC	0,00
		CS	0,00	TP	0,00	FPV	0,00			TR	0,00
Titolo 3	Spese per incremento di attività finanziarie	RS	0,00	PR	0,00	R	0,00			EP	0,00
		CP	0,00	PC	0,00	I	0,00	ECP	0,00	EC	0,00
		CS	0,00	TP	0,00	FPV	0,00			TR	0,00
Totale Programma 04	Reti e altri servizi di pubblica utilità	RS	0,00	PR	0,00	R	0,00			EP	0,00
		CP	0,00	PC	0,00	I	0,00	ECP	0,00	EC	0,00
		CS	0,00	TP	0,00	FPV	0,00			TR	0,00
TOTALE MISSIONE 14	Sviluppo economico e competitività	RS	699,85	PR	699,85	R	0,00			EP	0,00
		CP	32.248,00	PC	7.698,35	I	8.398,20	ECP	23.849,80	EC	699,85
		CS	32.947,85	TP	8.398,20	FPV	0,00			TR	699,85



31/05/2021

COMUNE DI ALEZIO
(Esercizio 2020)

CONTO DEL BILANCIO - GESTIONE DELLE SPESE

MISSIONE, PROGRAMMA, TITOLO	DENOMINAZIONE	RESIDUI PASSIVI AL 1/1/2020 (RS)		PAGAMENTI IN C/RESIDUI (PR)		RIACCERTAMENTI RESIDUI (R)		RESIDUI PASSIVI DA ESERCIZI PRECEDENTI (EP = RS-PR+R)	
		PREVISIONI DEFINITIVE DI COMPETENZA (CP)		PAGAMENTI IN C/COMPETENZA (PC)		IMPEGNI (I)		ECONOMIE DI COMPETENZA (ECP = CP-I-FPV)	
		PREVISIONI DEFINITIVE DI CASSA (CS)		TOTALE PAGAMENTI (TP = PR+PC)		FONDO PLURIENNALE VINCOLATO (FPV)		TOTALE RESIDUI PASSIVI DA RIPORTARE (TR = EP+EC)	
MISSIONE 15	Politiche per il lavoro e la formazione professionale								
1501 Programma 01	Servizi per lo sviluppo del mercato del lavoro								
Titolo 1	Spese correnti	RS	0,00	PR	0,00	R	0,00	EP	0,00
		CP	0,00	PC	0,00	I	0,00	ECP	0,00
		CS	0,00	TP	0,00	FPV	0,00	TR	0,00
Titolo 2	Spese in conto capitale	RS	0,00	PR	0,00	R	0,00	EP	0,00
		CP	0,00	PC	0,00	I	0,00	ECP	0,00
		CS	0,00	TP	0,00	FPV	0,00	TR	0,00
Titolo 3	Spese per incremento di attività finanziarie	RS	0,00	PR	0,00	R	0,00	EP	0,00
		CP	0,00	PC	0,00	I	0,00	ECP	0,00
		CS	0,00	TP	0,00	FPV	0,00	TR	0,00
Totale Programma 01	Servizi per lo sviluppo del mercato del lavoro	RS	0,00	PR	0,00	R	0,00	EP	0,00
		CP	0,00	PC	0,00	I	0,00	ECP	0,00
		CS	0,00	TP	0,00	FPV	0,00	TR	0,00
1502 Programma 02	Formazione professionale								
Titolo 1	Spese correnti	RS	0,00	PR	0,00	R	0,00	EP	0,00
		CP	0,00	PC	0,00	I	0,00	ECP	0,00
		CS	0,00	TP	0,00	FPV	0,00	TR	0,00
Titolo 2	Spese in conto capitale	RS	0,00	PR	0,00	R	0,00	EP	0,00
		CP	0,00	PC	0,00	I	0,00	ECP	0,00
		CS	0,00	TP	0,00	FPV	0,00	TR	0,00
Titolo 3	Spese per incremento di attività finanziarie	RS	0,00	PR	0,00	R	0,00	EP	0,00
		CP	0,00	PC	0,00	I	0,00	ECP	0,00
		CS	0,00	TP	0,00	FPV	0,00	TR	0,00
Totale Programma 02	Formazione professionale	RS	0,00	PR	0,00	R	0,00	EP	0,00
		CP	0,00	PC	0,00	I	0,00	ECP	0,00
		CS	0,00	TP	0,00	FPV	0,00	TR	0,00
1503 Programma 03	Sostegno all'occupazione								
Titolo 1	Spese correnti	RS	0,00	PR	0,00	R	0,00	EP	0,00
		CP	0,00	PC	0,00	I	0,00	ECP	0,00
		CS	0,00	TP	0,00	FPV	0,00	TR	0,00

31/05/2021



COMUNE DI ALEZIO
(Esercizio 2020)

CONTO DEL BILANCIO - GESTIONE DELLE SPESE

MISSIONE, PROGRAMMA, TITOLO	DENOMINAZIONE	RESIDUI PASSIVI AL 1/1/2020 (RS)		PAGAMENTI IN C/RESIDUI (PR)		RIACCERTAMENTI RESIDUI (R)				RESIDUI PASSIVI DA ESERCIZI PRECEDENTI (EP = RS-PR+R)	
		PREVISIONI DEFINITIVE DI COMPETENZA (CP)		PAGAMENTI IN C/COMPETENZA (PC)		IMPEGNI (I)		ECONOMIE DI COMPETENZA (ECP = CP-I-FPV)		RESIDUI PASSIVI DA ESERCIZI DI COMPETENZA (EC = I-PC)	
		PREVISIONI DEFINITIVE DI CASSA (CS)		TOTALE PAGAMENTI (TP = PR+PC)		FONDO PLURIENNALE VINCOLATO (FPV)				TOTALE RESIDUI PASSIVI DA RIPORTARE (TR = EP+EC)	
Titolo 2	Spese in conto capitale	RS	0,00	PR	0,00	R	0,00			EP	0,00
		CP	0,00	PC	0,00	I	0,00	ECP	0,00	EC	0,00
		CS	0,00	TP	0,00	FPV	0,00			TR	0,00
Titolo 3	Spese per incremento di attività finanziarie	RS	0,00	PR	0,00	R	0,00			EP	0,00
		CP	0,00	PC	0,00	I	0,00	ECP	0,00	EC	0,00
		CS	0,00	TP	0,00	FPV	0,00			TR	0,00
Totale Programma 03	Sostegno all'occupazione	RS	0,00	PR	0,00	R	0,00			EP	0,00
		CP	0,00	PC	0,00	I	0,00	ECP	0,00	EC	0,00
		CS	0,00	TP	0,00	FPV	0,00			TR	0,00
TOTALE MISSIONE 15	Politiche per il lavoro e la formazione professionale	RS	0,00	PR	0,00	R	0,00			EP	0,00
		CP	0,00	PC	0,00	I	0,00	ECP	0,00	EC	0,00
		CS	0,00	TP	0,00	FPV	0,00			TR	0,00



31/05/2021

COMUNE DI ALEZIO
(Esercizio 2020)

CONTO DEL BILANCIO - GESTIONE DELLE SPESE

MISSIONE, PROGRAMMA, TITOLO	DENOMINAZIONE	RESIDUI PASSIVI AL 1/1/2020 (RS)		PAGAMENTI IN C/RESIDUI (PR)		RIACCERTAMENTI RESIDUI (R)		RESIDUI PASSIVI DA ESERCIZI PRECEDENTI (EP = RS-PR+R)	
		PREVISIONI DEFINITIVE DI COMPETENZA (CP)		PAGAMENTI IN C/COMPETENZA (PC)		IMPEGNI (I)		ECONOMIE DI COMPETENZA (ECP = CP-I-FPV)	
		PREVISIONI DEFINITIVE DI CASSA (CS)		TOTALE PAGAMENTI (TP = PR+PC)		FONDO PLURIENNALE VINCOLATO (FPV)		TOTALE RESIDUI PASSIVI DA RIPORTARE (TR = EP+EC)	
MISSIONE 16	Agricoltura, politiche agroalimentari e pesca								
1601 Programma 01	Sviluppo del settore agricolo e del sistema agroalimentare								
Titolo 1	Spese correnti	RS	5.667,53	PR	857,46	R	0,00	EP	4.810,07
		CP	119.051,69	PC	1.432,00	I	119.051,69	ECP	0,00
		CS	124.719,22	TP	2.289,46	FPV	0,00	TR	122.429,76
Titolo 2	Spese in conto capitale	RS	0,00	PR	0,00	R	0,00	EP	0,00
		CP	0,00	PC	0,00	I	0,00	ECP	0,00
		CS	0,00	TP	0,00	FPV	0,00	TR	0,00
Titolo 3	Spese per incremento di attività finanziarie	RS	0,00	PR	0,00	R	0,00	EP	0,00
		CP	0,00	PC	0,00	I	0,00	ECP	0,00
		CS	0,00	TP	0,00	FPV	0,00	TR	0,00
Totale Programma 01	Sviluppo del settore agricolo e del sistema agroalimentare	RS	5.667,53	PR	857,46	R	0,00	EP	4.810,07
		CP	119.051,69	PC	1.432,00	I	119.051,69	ECP	0,00
		CS	124.719,22	TP	2.289,46	FPV	0,00	TR	122.429,76
1602 Programma 02	Caccia e pesca								
Titolo 1	Spese correnti	RS	0,00	PR	0,00	R	0,00	EP	0,00
		CP	0,00	PC	0,00	I	0,00	ECP	0,00
		CS	0,00	TP	0,00	FPV	0,00	TR	0,00
Titolo 2	Spese in conto capitale	RS	0,00	PR	0,00	R	0,00	EP	0,00
		CP	0,00	PC	0,00	I	0,00	ECP	0,00
		CS	0,00	TP	0,00	FPV	0,00	TR	0,00
Titolo 3	Spese per incremento di attività finanziarie	RS	0,00	PR	0,00	R	0,00	EP	0,00
		CP	0,00	PC	0,00	I	0,00	ECP	0,00
		CS	0,00	TP	0,00	FPV	0,00	TR	0,00
Totale Programma 02	Caccia e pesca	RS	0,00	PR	0,00	R	0,00	EP	0,00
		CP	0,00	PC	0,00	I	0,00	ECP	0,00
		CS	0,00	TP	0,00	FPV	0,00	TR	0,00
TOTALE MISSIONE 16	Agricoltura, politiche agroalimentari e pesca	RS	5.667,53	PR	857,46	R	0,00	EP	4.810,07
		CP	119.051,69	PC	1.432,00	I	119.051,69	ECP	0,00
		CS	124.719,22	TP	2.289,46	FPV	0,00	TR	122.429,76

31/05/2021



COMUNE DI ALEZIO
(Esercizio 2020)

CONTO DEL BILANCIO - GESTIONE DELLE SPESE

MISSIONE, PROGRAMMA, TITOLO	DENOMINAZIONE	RESIDUI PASSIVI AL 1/1/2020 (RS)		PAGAMENTI IN C/RESIDUI (PR)		RIACCERTAMENTI RESIDUI (R)		RESIDUI PASSIVI DA ESERCIZI PRECEDENTI (EP = RS-PR+R)	
		PREVISIONI DEFINITIVE DI COMPETENZA (CP)		PAGAMENTI IN C/COMPETENZA (PC)		IMPEGNI (I)		ECONOMIE DI COMPETENZA (ECP = CP-I-FPV)	
		PREVISIONI DEFINITIVE DI CASSA (CS)		TOTALE PAGAMENTI (TP = PR+PC)		FONDO PLURIENNALE VINCOLATO (FPV)		TOTALE RESIDUI PASSIVI DA RIPORTARE (TR = EP+EC)	
MISSIONE 17	Energia e diversificazione delle fonti energetiche								
1701 Programma 01	Fonti energetiche								
Titolo 1	Spese correnti	RS	0,00	PR	0,00	R	0,00	EP	0,00
		CP	0,00	PC	0,00	I	0,00	ECP	0,00
		CS	0,00	TP	0,00	FPV	0,00		0,00
Titolo 2	Spese in conto capitale	RS	0,00	PR	0,00	R	0,00	EP	0,00
		CP	0,00	PC	0,00	I	0,00	ECP	0,00
		CS	0,00	TP	0,00	FPV	0,00		0,00
Titolo 3	Spese per incremento di attività finanziarie	RS	0,00	PR	0,00	R	0,00	EP	0,00
		CP	0,00	PC	0,00	I	0,00	ECP	0,00
		CS	0,00	TP	0,00	FPV	0,00		0,00
Totale Programma 01	Fonti energetiche	RS	0,00	PR	0,00	R	0,00	EP	0,00
		CP	0,00	PC	0,00	I	0,00	ECP	0,00
		CS	0,00	TP	0,00	FPV	0,00	TR	0,00
TOTALE MISSIONE 17	Energia e diversificazione delle fonti energetiche	RS	0,00	PR	0,00	R	0,00	EP	0,00
		CP	0,00	PC	0,00	I	0,00	ECP	0,00
		CS	0,00	TP	0,00	FPV	0,00	TR	0,00

31/05/2021



COMUNE DI ALEZIO
(Esercizio 2020)

CONTO DEL BILANCIO - GESTIONE DELLE SPESE

MISSIONE, PROGRAMMA, TITOLO	DENOMINAZIONE	RESIDUI PASSIVI AL 1/1/2020 (RS)		PAGAMENTI IN C/RESIDUI (PR)		RIACCERTAMENTI RESIDUI (R)		RESIDUI PASSIVI DA ESERCIZI PRECEDENTI (EP = RS-PR+R)	
		PREVISIONI DEFINITIVE DI COMPETENZA (CP)		PAGAMENTI IN C/COMPETENZA (PC)		IMPEGNI (I)		ECONOMIE DI COMPETENZA (ECP = CP-I-FPV)	
		PREVISIONI DEFINITIVE DI CASSA (CS)		TOTALE PAGAMENTI (TP = PR+PC)		FONDO PLURIENNALE VINCOLATO (FPV)		TOTALE RESIDUI PASSIVI DA RIPORTARE (TR = EP+EC)	
MISSIONE 18	Relazioni con le altre autonomie territoriali e locali								
1801 Programma 01	Relazioni finanziarie con le altre autonomie territoriali								
Titolo 1	Spese correnti	RS	0,00	PR	0,00	R	0,00	EP	0,00
		CP	0,00	PC	0,00	I	0,00	ECP	0,00
		CS	0,00	TP	0,00	FPV	0,00		0,00
Titolo 2	Spese in conto capitale	RS	0,00	PR	0,00	R	0,00	EP	0,00
		CP	0,00	PC	0,00	I	0,00	ECP	0,00
		CS	0,00	TP	0,00	FPV	0,00		0,00
Titolo 3	Spese per incremento di attività finanziarie	RS	0,00	PR	0,00	R	0,00	EP	0,00
		CP	0,00	PC	0,00	I	0,00	ECP	0,00
		CS	0,00	TP	0,00	FPV	0,00		0,00
Totale Programma 01	Relazioni finanziarie con le altre autonomie territoriali	RS	0,00	PR	0,00	R	0,00	EP	0,00
		CP	0,00	PC	0,00	I	0,00	ECP	0,00
		CS	0,00	TP	0,00	FPV	0,00	TR	0,00
TOTALE MISSIONE 18	Relazioni con le altre autonomie territoriali e locali	RS	0,00	PR	0,00	R	0,00	EP	0,00
		CP	0,00	PC	0,00	I	0,00	ECP	0,00
		CS	0,00	TP	0,00	FPV	0,00	TR	0,00

31/05/2021



COMUNE DI ALEZIO
(Esercizio 2020)

CONTO DEL BILANCIO - GESTIONE DELLE SPESE

MISSIONE, PROGRAMMA, TITOLO	DENOMINAZIONE	RESIDUI PASSIVI AL 1/1/2020 (RS)		PAGAMENTI IN C/RESIDUI (PR)		RIACCERTAMENTI RESIDUI (R)		RESIDUI PASSIVI DA ESERCIZI PRECEDENTI (EP = RS-PR+R)	
		PREVISIONI DEFINITIVE DI COMPETENZA (CP)		PAGAMENTI IN C/COMPETENZA (PC)		IMPEGNI (I)		ECONOMIE DI COMPETENZA (ECP = CP-I-FPV)	
		PREVISIONI DEFINITIVE DI CASSA (CS)		TOTALE PAGAMENTI (TP = PR+PC)		FONDO PLURIENNALE VINCOLATO (FPV)		TOTALE RESIDUI PASSIVI DA RIPORTARE (TR = EP+EC)	
MISSIONE 19	Relazioni internazionali								
1901 Programma 01	Relazioni internazionali e Cooperazione allo sviluppo								
Titolo 1	Spese correnti	RS	0,00	PR	0,00	R	0,00	EP	0,00
		CP	0,00	PC	0,00	I	0,00	ECP	0,00
		CS	0,00	TP	0,00	FPV	0,00		0,00
Titolo 2	Spese in conto capitale	RS	0,00	PR	0,00	R	0,00	EP	0,00
		CP	0,00	PC	0,00	I	0,00	ECP	0,00
		CS	0,00	TP	0,00	FPV	0,00		0,00
Titolo 3	Spese per incremento di attività finanziarie	RS	0,00	PR	0,00	R	0,00	EP	0,00
		CP	0,00	PC	0,00	I	0,00	ECP	0,00
		CS	0,00	TP	0,00	FPV	0,00		0,00
Totale Programma 01	Relazioni internazionali e Cooperazione allo sviluppo	RS	0,00	PR	0,00	R	0,00	EP	0,00
		CP	0,00	PC	0,00	I	0,00	ECP	0,00
		CS	0,00	TP	0,00	FPV	0,00	TR	0,00
TOTALE MISSIONE 19	Relazioni internazionali	RS	0,00	PR	0,00	R	0,00	EP	0,00
		CP	0,00	PC	0,00	I	0,00	ECP	0,00
		CS	0,00	TP	0,00	FPV	0,00	TR	0,00

31/05/2021



COMUNE DI ALEZIO
(Esercizio 2020)

CONTO DEL BILANCIO - GESTIONE DELLE SPESE

MISSIONE, PROGRAMMA, TITOLO	DENOMINAZIONE	RESIDUI PASSIVI AL 1/1/2020 (RS)		PAGAMENTI IN C/RESIDUI (PR)		RIACCERTAMENTI RESIDUI (R)		RESIDUI PASSIVI DA ESERCIZI PRECEDENTI (EP = RS-PR+R)	
		PREVISIONI DEFINITIVE DI COMPETENZA (CP)		PAGAMENTI IN C/COMPETENZA (PC)		IMPEGNI (I)		ECONOMIE DI COMPETENZA (ECP = CP-I-FPV)	
		PREVISIONI DEFINITIVE DI CASSA (CS)		TOTALE PAGAMENTI (TP = PR+PC)		FONDO PLURIENNALE VINCOLATO (FPV)		TOTALE RESIDUI PASSIVI DA RIPORTARE (TR = EP+EC)	
MISSIONE 20	Fondi da ripartire								
2001 Programma 01	Fondo di riserva								
Titolo 1	Spese correnti	RS	0,00	PR	0,00	R	0,00	EP	0,00
		CP	1.100,00	PC	0,00	I	0,00	ECP	1.100,00
		CS	1.100,00	TP	0,00	FPV	0,00		0,00
Titolo 2	Spese in conto capitale	RS	0,00	PR	0,00	R	0,00	EP	0,00
		CP	0,00	PC	0,00	I	0,00	ECP	0,00
		CS	0,00	TP	0,00	FPV	0,00		0,00
Totale Programma 01	Fondo di riserva	RS	0,00	PR	0,00	R	0,00	EP	0,00
		CP	1.100,00	PC	0,00	I	0,00	ECP	1.100,00
		CS	1.100,00	TP	0,00	FPV	0,00	TR	0,00
2002 Programma 02	Fondo crediti di dubbia esigibilità								
Titolo 1	Spese correnti	RS	0,00	PR	0,00	R	0,00	EP	0,00
		CP	203.290,56	PC	0,00	I	0,00	ECP	203.290,56
		CS	0,00	TP	0,00	FPV	0,00		0,00
Titolo 2	Spese in conto capitale	RS	0,00	PR	0,00	R	0,00	EP	0,00
		CP	0,00	PC	0,00	I	0,00	ECP	0,00
		CS	0,00	TP	0,00	FPV	0,00		0,00
Totale Programma 02	Fondo crediti di dubbia esigibilità	RS	0,00	PR	0,00	R	0,00	EP	0,00
		CP	203.290,56	PC	0,00	I	0,00	ECP	203.290,56
		CS	0,00	TP	0,00	FPV	0,00	TR	0,00
2003 Programma 03	Altri fondi								
Titolo 1	Spese correnti	RS	0,00	PR	0,00	R	0,00	EP	0,00
		CP	13.243,47	PC	0,00	I	0,00	ECP	13.243,47
		CS	1.000,00	TP	0,00	FPV	0,00		0,00
Titolo 2	Spese in conto capitale	RS	0,00	PR	0,00	R	0,00	EP	0,00
		CP	0,00	PC	0,00	I	0,00	ECP	0,00
		CS	0,00	TP	0,00	FPV	0,00		0,00
Titolo 4	Rimborso prestiti	RS	0,00	PR	0,00	R	0,00	EP	0,00
		CP	0,00	PC	0,00	I	0,00	ECP	0,00
		CS	0,00	TP	0,00	FPV	0,00		0,00

31/05/2021



COMUNE DI ALEZIO
(Esercizio 2020)

CONTO DEL BILANCIO - GESTIONE DELLE SPESE

MISSIONE, PROGRAMMA, TITOLO	DENOMINAZIONE	RESIDUI PASSIVI AL 1/1/2020 (RS)		PAGAMENTI IN C/RESIDUI (PR)		RIACCERTAMENTI RESIDUI (R)		RESIDUI PASSIVI DA ESERCIZI PRECEDENTI (EP = RS-PR+R)	
		PREVISIONI DEFINITIVE DI COMPETENZA (CP)		PAGAMENTI IN C/COMPETENZA (PC)		IMPEGNI (I)		ECONOMIE DI COMPETENZA (ECP = CP-I-FPV)	
		PREVISIONI DEFINITIVE DI CASSA (CS)		TOTALE PAGAMENTI (TP = PR+PC)		FONDO PLURIENNALE VINCOLATO (FPV)		TOTALE RESIDUI PASSIVI DA RIPORTARE (TR = EP+EC)	
Totale Programma 03	Altri fondi	RS	0,00	PR	0,00	R	0,00	EP	0,00
		CP	13.243,47	PC	0,00	I	0,00	ECP	13.243,47
		CS	1.000,00	TP	0,00	FPV	0,00	TR	0,00
TOTALE MISSIONE 20	Fondi da ripartire	RS	0,00	PR	0,00	R	0,00	EP	0,00
		CP	217.634,03	PC	0,00	I	0,00	ECP	217.634,03
		CS	2.100,00	TP	0,00	FPV	0,00	TR	0,00



31/05/2021

COMUNE DI ALEZIO
(Esercizio 2020)

CONTO DEL BILANCIO - GESTIONE DELLE SPESE

MISSIONE, PROGRAMMA, TITOLO	DENOMINAZIONE	RESIDUI PASSIVI AL 1/1/2020 (RS)		PAGAMENTI IN C/RESIDUI (PR)		RIACCERTAMENTI RESIDUI (R)		RESIDUI PASSIVI DA ESERCIZI PRECEDENTI (EP = RS-PR+R)	
		PREVISIONI DEFINITIVE DI COMPETENZA (CP)		PAGAMENTI IN C/COMPETENZA (PC)		IMPEGNI (I)		ECONOMIE DI COMPETENZA (ECP = CP-I-FPV)	
		PREVISIONI DEFINITIVE DI CASSA (CS)		TOTALE PAGAMENTI (TP = PR+PC)		FONDO PLURIENNALE VINCOLATO (FPV)		TOTALE RESIDUI PASSIVI DA RIPORTARE (TR = EP+EC)	
MISSIONE 50	Debito pubblico								
5001 Programma 01	Quota interessi ammortamento mutui e prestiti obbligazionari								
Titolo 1	Spese correnti	RS	0,00	PR	0,00	R	0,00	EP	0,00
		CP	0,00	PC	0,00	I	0,00	ECP	0,00
		CS	0,00	TP	0,00	FPV	0,00	TR	0,00
Totale Programma 01	Quota interessi ammortamento mutui e prestiti obbligazionari	RS	0,00	PR	0,00	R	0,00	EP	0,00
		CP	0,00	PC	0,00	I	0,00	ECP	0,00
		CS	0,00	TP	0,00	FPV	0,00	TR	0,00
5002 Programma 02	Quota capitale ammortamento mutui e prestiti obbligazionari								
Titolo 4	Rimborso prestiti	RS	0,00	PR	0,00	R	0,00	EP	0,00
		CP	89.238,96	PC	86.006,22	I	86.006,22	ECP	3.232,74
		CS	89.238,96	TP	86.006,22	FPV	0,00	TR	0,00
Totale Programma 02	Quota capitale ammortamento mutui e prestiti obbligazionari	RS	0,00	PR	0,00	R	0,00	EP	0,00
		CP	89.238,96	PC	86.006,22	I	86.006,22	ECP	3.232,74
		CS	89.238,96	TP	86.006,22	FPV	0,00	TR	0,00
TOTALE MISSIONE 50	Debito pubblico	RS	0,00	PR	0,00	R	0,00	EP	0,00
		CP	89.238,96	PC	86.006,22	I	86.006,22	ECP	3.232,74
		CS	89.238,96	TP	86.006,22	FPV	0,00	TR	0,00

31/05/2021



COMUNE DI ALEZIO
(Esercizio 2020)

CONTO DEL BILANCIO - GESTIONE DELLE SPESE

MISSIONE, PROGRAMMA, TITOLO	DENOMINAZIONE	RESIDUI PASSIVI AL 1/1/2020 (RS)		PAGAMENTI IN C/RESIDUI (PR)		RIACCERTAMENTI RESIDUI (R)		RESIDUI PASSIVI DA ESERCIZI PRECEDENTI (EP = RS-PR+R)	
		PREVISIONI DEFINITIVE DI COMPETENZA (CP)		PAGAMENTI IN C/COMPETENZA (PC)		IMPEGNI (I)		ECONOMIE DI COMPETENZA (ECP = CP-I-FPV)	
		PREVISIONI DEFINITIVE DI CASSA (CS)		TOTALE PAGAMENTI (TP = PR+PC)		FONDO PLURIENNALE VINCOLATO (FPV)		TOTALE RESIDUI PASSIVI DA RIPORTARE (TR = EP+EC)	
MISSIONE 60	Anticipazioni finanziarie								
6001 Programma 01	Restituzione anticipazioni di tesoreria								
Titolo 1	Spese correnti	RS	0,00	PR	0,00	R	0,00	EP	0,00
		CP	0,00	PC	0,00	I	0,00	ECP	0,00
		CS	0,00	TP	0,00	FPV	0,00		0,00
Titolo 5	Chiusura Anticipazioni ricevute da istituto tesoriere/cassie	RS	0,00	PR	0,00	R	0,00	EP	0,00
		CP	4.000.000,00	PC	2.057.657,70	I	2.057.657,70	ECP	1.942.342,30
		CS	4.000.000,00	TP	2.057.657,70	FPV	0,00		0,00
Totale Programma 01	Restituzione anticipazioni di tesoreria	RS	0,00	PR	0,00	R	0,00	EP	0,00
		CP	4.000.000,00	PC	2.057.657,70	I	2.057.657,70	ECP	1.942.342,30
		CS	4.000.000,00	TP	2.057.657,70	FPV	0,00		0,00
TOTALE MISSIONE 60	Anticipazioni finanziarie	RS	0,00	PR	0,00	R	0,00	EP	0,00
		CP	4.000.000,00	PC	2.057.657,70	I	2.057.657,70	ECP	1.942.342,30
		CS	4.000.000,00	TP	2.057.657,70	FPV	0,00		0,00



31/05/2021

COMUNE DI ALEZIO
(Esercizio 2020)

CONTO DEL BILANCIO - GESTIONE DELLE SPESE

MISSIONE, PROGRAMMA, TITOLO	DENOMINAZIONE	RESIDUI PASSIVI AL 1/1/2020 (RS)		PAGAMENTI IN C/RESIDUI (PR)		RIACCERTAMENTI RESIDUI (R)		RESIDUI PASSIVI DA ESERCIZI PRECEDENTI (EP = RS-PR+R)	
		PREVISIONI DEFINITIVE DI COMPETENZA (CP)		PAGAMENTI IN C/COMPETENZA (PC)		IMPEGNI (I)		ECONOMIE DI COMPETENZA (ECP = CP-I-FPV)	
		PREVISIONI DEFINITIVE DI CASSA (CS)		TOTALE PAGAMENTI (TP = PR+PC)		FONDO PLURIENNALE VINCOLATO (FPV)		TOTALE RESIDUI PASSIVI DA RIPORTARE (TR = EP+EC)	
MISSIONE 99	Servizi per conto terzi								
9901 Programma 01	Servizi per conto terzi e Partite di giro								
Titolo 7	Spese per conto terzi e partite di giro	RS	62.798,79	PR	54.941,83	R	-5.163,58	EP	2.693,38
		CP	5.690.347,38	PC	4.632.789,00	I	4.740.591,14	ECP	949.756,24
		CS	5.690.347,38	TP	4.687.730,83	FPV	0,00	TR	110.495,52
Totale Programma 01	Servizi per conto terzi e Partite di giro	RS	62.798,79	PR	54.941,83	R	-5.163,58	EP	2.693,38
		CP	5.690.347,38	PC	4.632.789,00	I	4.740.591,14	ECP	949.756,24
		CS	5.690.347,38	TP	4.687.730,83	FPV	0,00	TR	110.495,52
9902 Programma 02	Anticipazioni per il finanziamento del sistema sanitario nazionale								
Titolo 7	Spese per conto terzi e partite di giro	RS	0,00	PR	0,00	R	0,00	EP	0,00
		CP	0,00	PC	0,00	I	0,00	ECP	0,00
		CS	0,00	TP	0,00	FPV	0,00	TR	0,00
Totale Programma 02	Anticipazioni per il finanziamento del sistema sanitario nazionale	RS	0,00	PR	0,00	R	0,00	EP	0,00
		CP	0,00	PC	0,00	I	0,00	ECP	0,00
		CS	0,00	TP	0,00	FPV	0,00	TR	0,00
TOTALE MISSIONE 99	Servizi per conto terzi	RS	62.798,79	PR	54.941,83	R	-5.163,58	EP	2.693,38
		CP	5.690.347,38	PC	4.632.789,00	I	4.740.591,14	ECP	949.756,24
		CS	5.690.347,38	TP	4.687.730,83	FPV	0,00	TR	110.495,52
	TOTALE MISSIONI	RS	1.770.481,86	PR	1.138.910,40	R	-117.577,86	EP	513.993,60
		CP	27.164.673,48	PC	10.279.229,70	I	11.482.825,78	ECP	15.198.010,98
		CS	19.200.999,90	TP	11.418.140,10	FPV	483.836,72	TR	1.717.589,68
	TOTALE GENERALE DELLE SPESE	RS	1.770.481,86	PR	1.138.910,40	R	-117.577,86	EP	513.993,60
		CP	27.183.452,16	PC	10.279.229,70	I	11.482.825,78	ECP	15.198.010,98
		CS	19.200.999,90	TP	11.418.140,10	FPV	483.836,72	TR	1.717.589,68

31/05/2021



COMUNE DI ALEZIO
(Esercizio 2020)

CONTO DEL BILANCIO - RIEPILOGO GENERALE DELLE SPESE PER MISSIONI

MISSIONE, PROGRAMMA, TITOLO	DENOMINAZIONE	RESIDUI PASSIVI AL 1/1/2020 (RS)		PAGAMENTI IN C/RESIDUI (PR)		RIACCERTAMENTI RESIDUI (R)		RESIDUI PASSIVI DA ESERCIZI PRECEDENTI (EP = RS-PR+R)			
		PREVISIONI DEFINITIVE DI COMPETENZA (CP)		PAGAMENTI IN C/COMPETENZA (PC)		IMPEGNI (I)		ECONOMIE DI COMPETENZA (ECP = CP-I-FPV)		RESIDUI PASSIVI DA ESERCIZI DI COMPETENZA (EC = I-PC)	
		PREVISIONI DEFINITIVE DI CASSA (CS)		TOTALE PAGAMENTI (TP = PR+PC)		FONDO PLURIENNALE VINCOLATO (FPV)				TOTALE RESIDUI PASSIVI DA RIPORTARE (TR = EP+EC)	
DISAVANZO DI AMMINISTRAZIONE		CP	18.778,68								
MISSIONE 01	Servizi istituzionali, generali e di gestione	RS	467.599,75	PR	298.832,84	R	-18.110,94			EP	150.655,97
		CP	5.274.952,69	PC	854.674,81	I	1.163.590,66	ECP	3.940.707,49	EC	308.915,85
		CS	2.300.596,51	TP	1.153.507,65	FPV	170.654,54			TR	459.571,82
MISSIONE 02	Giustizia	RS	0,00	PR	0,00	R	0,00			EP	0,00
		CP	0,00	PC	0,00	I	0,00	ECP	0,00	EC	0,00
		CS	0,00	TP	0,00	FPV	0,00			TR	0,00
MISSIONE 03	Ordine pubblico e sicurezza	RS	19.559,07	PR	4.849,17	R	-73,24			EP	14.636,66
		CP	104.946,19	PC	88.620,26	I	101.780,00	ECP	3.166,19	EC	13.159,74
		CS	113.733,44	TP	93.469,43	FPV	0,00			TR	27.796,40
MISSIONE 04	Istruzione e diritto allo studio	RS	319.335,16	PR	264.107,04	R	-60,33			EP	55.167,79
		CP	8.045.601,51	PC	834.711,73	I	1.013.947,97	ECP	6.885.197,39	EC	179.236,24
		CS	3.532.697,46	TP	1.098.818,77	FPV	146.456,15			TR	234.404,03
MISSIONE 05	Tutela e valorizzazione dei beni e delle attività culturali	RS	15.000,41	PR	4.584,22	R	-10.416,19			EP	0,00
		CP	278.789,83	PC	10.081,44	I	29.753,42	ECP	207.954,91	EC	19.671,98
		CS	143.540,10	TP	14.665,66	FPV	41.081,50			TR	19.671,98
MISSIONE 06	Politiche giovanili, sport e tempo libero	RS	38.770,10	PR	38.670,10	R	0,00			EP	100,00
		CP	699.280,35	PC	32.006,77	I	32.334,59	ECP	551.301,23	EC	327,82
		CS	263.050,45	TP	70.676,87	FPV	115.644,53			TR	427,82
MISSIONE 07	Turismo	RS	16.192,00	PR	16.192,00	R	0,00			EP	0,00
		CP	15.501,00	PC	0,00	I	0,00	ECP	15.501,00	EC	0,00
		CS	31.693,00	TP	16.192,00	FPV	0,00			TR	0,00

31/05/2021



COMUNE DI ALEZIO
(Esercizio 2020)

CONTO DEL BILANCIO - RIEPILOGO GENERALE DELLE SPESE PER MISSIONI

MISSIONE, PROGRAMMA, TITOLO	DENOMINAZIONE	RESIDUI PASSIVI AL 1/1/2020 (RS)		PAGAMENTI IN C/RESIDUI (PR)		RIACCERTAMENTI RESIDUI (R)		RESIDUI PASSIVI DA ESERCIZI PRECEDENTI (EP = RS-PR+R)			
		PREVISIONI DEFINITIVE DI COMPETENZA (CP)		PAGAMENTI IN C/COMPETENZA (PC)		IMPEGNI (I)		ECONOMIE DI COMPETENZA (ECP = CP-I-FPV)		RESIDUI PASSIVI DA ESERCIZI DI COMPETENZA (EC = I-PC)	
		PREVISIONI DEFINITIVE DI CASSA (CS)		TOTALE PAGAMENTI (TP = PR+PC)		FONDO PLURIENNALE VINCOLATO (FPV)				TOTALE RESIDUI PASSIVI DA RIPORTARE (TR = EP+EC)	
MISSIONE 08	Assetto del territorio ed edilizia abitativa	RS	90.008,88	PR	34.397,97	R	-955,96			EP	54.654,95
		CP	385.000,80	PC	290.049,44	I	360.781,34	ECP	14.219,46	EC	70.731,90
		CS	419.781,94	TP	324.447,41	FPV	10.000,00			TR	125.386,85
MISSIONE 09	Sviluppo sostenibile e tutela del territorio e dell'ambiente	RS	333.637,36	PR	192.431,66	R	-701,90			EP	140.503,80
		CP	1.597.774,42	PC	1.168.841,56	I	1.284.266,81	ECP	313.507,61	EC	115.425,25
		CS	1.528.688,76	TP	1.361.273,22	FPV	0,00			TR	255.929,05
MISSIONE 10	Trasporti e diritto alla mobilità	RS	0,00	PR	0,00	R	0,00			EP	0,00
		CP	0,00	PC	0,00	I	0,00	ECP	0,00	EC	0,00
		CS	0,00	TP	0,00	FPV	0,00			TR	0,00
MISSIONE 11	Soccorso civile	RS	2.309,08	PR	1.181,16	R	-9,92			EP	1.118,00
		CP	7.380,00	PC	2.639,09	I	5.880,00	ECP	1.500,00	EC	3.240,91
		CS	9.689,08	TP	3.820,25	FPV	0,00			TR	4.358,91
MISSIONE 12	Diritti sociali, politiche sociali e famiglia	RS	398.903,88	PR	227.165,10	R	-82.085,80			EP	89.652,98
		CP	606.926,63	PC	212.021,33	I	478.786,04	ECP	128.140,59	EC	266.764,71
		CS	918.175,75	TP	439.186,43	FPV	0,00			TR	356.417,69
MISSIONE 13	Tutela della salute	RS	0,00	PR	0,00	R	0,00			EP	0,00
		CP	0,00	PC	0,00	I	0,00	ECP	0,00	EC	0,00
		CS	0,00	TP	0,00	FPV	0,00			TR	0,00
MISSIONE 14	Sviluppo economico e competitività	RS	699,85	PR	699,85	R	0,00			EP	0,00
		CP	32.248,00	PC	7.698,35	I	8.398,20	ECP	23.849,80	EC	699,85
		CS	32.947,85	TP	8.398,20	FPV	0,00			TR	699,85
MISSIONE 15	Politiche per il lavoro e la formazione professionale	RS	0,00	PR	0,00	R	0,00			EP	0,00
		CP	0,00	PC	0,00	I	0,00	ECP	0,00	EC	0,00
		CS	0,00	TP	0,00	FPV	0,00			TR	0,00

31/05/2021



COMUNE DI ALEZIO
(Esercizio 2020)

CONTO DEL BILANCIO - RIEPILOGO GENERALE DELLE SPESE PER MISSIONI

MISSIONE, PROGRAMMA, TITOLO	DENOMINAZIONE	RESIDUI PASSIVI AL 1/1/2020 (RS)		PAGAMENTI IN C/RESIDUI (PR)		RIACCERTAMENTI RESIDUI (R)		RESIDUI PASSIVI DA ESERCIZI PRECEDENTI (EP = RS-PR+R)			
		PREVISIONI DEFINITIVE DI COMPETENZA (CP)		PAGAMENTI IN C/COMPETENZA (PC)		IMPEGNI (I)		ECONOMIE DI COMPETENZA (ECP = CP-I-FPV)		RESIDUI PASSIVI DA ESERCIZI DI COMPETENZA (EC = I-PC)	
		PREVISIONI DEFINITIVE DI CASSA (CS)		TOTALE PAGAMENTI (TP = PR+PC)		FONDO PLURIENNALE VINCOLATO (FPV)				TOTALE RESIDUI PASSIVI DA RIPORTARE (TR = EP+EC)	
MISSIONE 16	Agricoltura, politiche agroalimentari e pesca	RS	5.667,53	PR	857,46	R	0,00			EP	4.810,07
		CP	119.051,69	PC	1.432,00	I	119.051,69	ECP	0,00	EC	117.619,69
		CS	124.719,22	TP	2.289,46	FPV	0,00			TR	122.429,76
MISSIONE 17	Energia e diversificazione delle fonti energetiche	RS	0,00	PR	0,00	R	0,00			EP	0,00
		CP	0,00	PC	0,00	I	0,00	ECP	0,00	EC	0,00
		CS	0,00	TP	0,00	FPV	0,00			TR	0,00
MISSIONE 18	Relazioni con le altre autonomie territoriali e locali	RS	0,00	PR	0,00	R	0,00			EP	0,00
		CP	0,00	PC	0,00	I	0,00	ECP	0,00	EC	0,00
		CS	0,00	TP	0,00	FPV	0,00			TR	0,00
MISSIONE 19	Relazioni internazionali	RS	0,00	PR	0,00	R	0,00			EP	0,00
		CP	0,00	PC	0,00	I	0,00	ECP	0,00	EC	0,00
		CS	0,00	TP	0,00	FPV	0,00			TR	0,00
MISSIONE 20	Fondi da ripartire	RS	0,00	PR	0,00	R	0,00			EP	0,00
		CP	217.634,03	PC	0,00	I	0,00	ECP	217.634,03	EC	0,00
		CS	2.100,00	TP	0,00	FPV	0,00			TR	0,00
MISSIONE 50	Debito pubblico	RS	0,00	PR	0,00	R	0,00			EP	0,00
		CP	89.238,96	PC	86.006,22	I	86.006,22	ECP	3.232,74	EC	0,00
		CS	89.238,96	TP	86.006,22	FPV	0,00			TR	0,00
MISSIONE 60	Anticipazioni finanziarie	RS	0,00	PR	0,00	R	0,00			EP	0,00
		CP	4.000.000,00	PC	2.057.657,70	I	2.057.657,70	ECP	1.942.342,30	EC	0,00
		CS	4.000.000,00	TP	2.057.657,70	FPV	0,00			TR	0,00
MISSIONE 99	Servizi per conto terzi	RS	62.798,79	PR	54.941,83	R	-5.163,58			EP	2.693,38
		CP	5.690.347,38	PC	4.632.789,00	I	4.740.591,14	ECP	949.756,24	EC	107.802,14
		CS	5.690.347,38	TP	4.687.730,83	FPV	0,00			TR	110.495,52

31/05/2021



COMUNE DI ALEZIO
(Esercizio 2020)

CONTO DEL BILANCIO - RIEPILOGO GENERALE DELLE SPESE PER MISSIONI

MISSIONE, PROGRAMMA, TITOLO	DENOMINAZIONE	RESIDUI PASSIVI AL 1/1/2020 (RS)		PAGAMENTI IN C/RESIDUI (PR)		RIACCERTAMENTI RESIDUI (R)		RESIDUI PASSIVI DA ESERCIZI PRECEDENTI (EP = RS-PR+R)			
		PREVISIONI DEFINITIVE DI COMPETENZA (CP)		PAGAMENTI IN C/COMPETENZA (PC)		IMPEGNI (I)		ECONOMIE DI COMPETENZA (ECP = CP-I-FPV)		RESIDUI PASSIVI DA ESERCIZI DI COMPETENZA (EC = I-PC)	
		PREVISIONI DEFINITIVE DI CASSA (CS)		TOTALE PAGAMENTI (TP = PR+PC)		FONDO PLURIENNALE VINCOLATO (FPV)				TOTALE RESIDUI PASSIVI DA RIPORTARE (TR = EP+EC)	
	<i>TOTALE MISSIONI</i>	RS	1.770.481,86	PR	1.138.910,40	R	-117.577,86			EP	513.993,60
		CP	27.164.673,48	PC	10.279.229,70	I	11.482.825,78	ECP	15.198.010,98	EC	1.203.596,08
		CS	19.200.999,90	TP	11.418.140,10	FPV	483.836,72			TR	1.717.589,68
	<i>TOTALE GENERALE DELLE SPESE</i>	RS	1.770.481,86	PR	1.138.910,40	R	-117.577,86			EP	513.993,60
		CP	27.183.452,16	PC	10.279.229,70	I	11.482.825,78	ECP	15.198.010,98	EC	1.203.596,08
		CS	19.200.999,90	TP	11.418.140,10	FPV	483.836,72			TR	1.717.589,68

31/05/2021



COMUNE DI ALEZIO
(Esercizio 2020)

CONTO DEL BILANCIO - RIEPILOGO GENERALE DELLE SPESE

TITOLO	DENOMINAZIONE	RESIDUI PASSIVI AL 1/1/2020 (RS)		PAGAMENTI IN C/RESIDUI (PR)		RIACCERTAMENTI RESIDUI (R)		RESIDUI PASSIVI DA ESERCIZI PRECEDENTI (EP = RS-PR+R)	
		PREVISIONI DEFINITIVE DI COMPETENZA (CP)		PAGAMENTI IN C/COMPETENZA (PC)		IMPEGNI (I)		ECONOMIE DI COMPETENZA (ECP = CP-I-FPV)	
		PREVISIONI DEFINITIVE DI CASSA (CS)		TOTALE PAGAMENTI (TP = PR+PC)		FONDO PLURIENNALE VINCOLATO (FPV)		TOTALE RESIDUI PASSIVI DA RIPORTARE (TR = EP+EC)	
DISAVANZO DI AMMINISTRAZIONE		CP	18.778,68						
TITOLO 1	Spese correnti	RS	1.276.146,76	PR	766.691,12	R	-99.062,65	EP	410.392,99
		CP	4.202.642,79	PC	2.626.747,67	I	3.501.293,29	ECP	622.716,60
		CS	4.722.205,58	TP	3.393.438,79	FPV	78.632,90	TR	1.284.938,61
TITOLO 2	Spese in conto capitale	RS	431.536,31	PR	317.277,45	R	-13.351,63	EP	100.907,23
		CP	13.182.444,35	PC	876.029,11	I	1.097.277,43	ECP	11.679.963,10
		CS	4.699.207,98	TP	1.193.306,56	FPV	405.203,82	TR	322.155,55
TITOLO 3	Spese per incremento di attività finanziarie	RS	0,00	PR	0,00	R	0,00	EP	0,00
		CP	0,00	PC	0,00	I	0,00	ECP	0,00
		CS	0,00	TP	0,00	FPV	0,00	TR	0,00
TITOLO 4	Rimborso prestiti	RS	0,00	PR	0,00	R	0,00	EP	0,00
		CP	89.238,96	PC	86.006,22	I	86.006,22	ECP	3.232,74
		CS	89.238,96	TP	86.006,22	FPV	0,00	TR	0,00
TITOLO 5	Chiusura Anticipazioni ricevute da istituto tesoriere/cassiere	RS	0,00	PR	0,00	R	0,00	EP	0,00
		CP	4.000.000,00	PC	2.057.657,70	I	2.057.657,70	ECP	1.942.342,30
		CS	4.000.000,00	TP	2.057.657,70	FPV	0,00	TR	0,00
TITOLO 7	Spese per conto terzi e partite di giro	RS	62.798,79	PR	54.941,83	R	-5.163,58	EP	2.693,38
		CP	5.690.347,38	PC	4.632.789,00	I	4.740.591,14	ECP	949.756,24
		CS	5.690.347,38	TP	4.687.730,83	FPV	0,00	TR	110.495,52
	TOTALE TITOLI	RS	1.770.481,86	PR	1.138.910,40	R	-117.577,86	EP	513.993,60
		CP	27.164.673,48	PC	10.279.229,70	I	11.482.825,78	ECP	15.198.010,98
		CS	19.200.999,90	TP	11.418.140,10	FPV	483.836,72	TR	1.717.589,68
	TOTALE GENERALE DELLE SPESE	RS	1.770.481,86	PR	1.138.910,40	R	-117.577,86	EP	513.993,60
		CP	27.183.452,16	PC	10.279.229,70	I	11.482.825,78	ECP	15.198.010,98
		CS	19.200.999,90	TP	11.418.140,10	FPV	483.836,72	TR	1.717.589,68



31/05/2021

COMUNE DI ALEZIO
(Esercizio 2020)

QUADRO GENERALE RIASSUNTIVO

ENTRATE	ACCERTAMENTI	INCASSI	SPESE	IMPEGNI	PAGAMENTI
Fondo di cassa all'inizio dell'esercizio		231.851,06			
Utilizzo avanzo di amministrazione <i>di cui Utilizzo Fondo anticipazioni di liquidità</i>	18.000,00 0,00		Disavanzo di amministrazione	18.778,68	
Fondo pluriennale vincolato di parte corrente	93.629,43				
Fondo pluriennale vincolato in c/capitale <i>di cui Fondo pluriennale vincolato in c/capitale finanziato da debito</i>	933.183,21 0,00				
Fondo pluriennale vincolato per incremento di attività finanziarie	0,00				
Titolo 1 - Entrate correnti di natura tributaria	2.834.040,60	2.521.236,30	Titolo 1 - Spese correnti Fondo pluriennale vincolato di parte corrente	3.501.293,29 78.632,90	3.393.438,79
Titolo 2 - Trasferimenti correnti	824.394,77	823.316,39			
Titolo 3 - Entrate extratributarie	238.080,20	221.326,66			
Titolo 4 - Entrate in conto capitale	730.602,63	1.173.557,10	Titolo 2 - Spese in conto capitale Fondo pluriennale vincolato in c/capitale <i>di cui Fondo pluriennale vincolato in c/capitale finanziato da debito</i>	1.097.277,43 405.203,82 0,00	1.193.306,56
Titolo 5 - Entrate da riduzione di attività finanziarie	0,00	7.903,63	Titolo 3 - Spese per incremento di attività finanziarie Fondo pluriennale vincolato per attività finanziarie	0,00 0,00	0,00
Totale entrate finali.....	4.627.118,20	4.747.340,08	Totale spese finali.....	5.082.407,44	4.586.745,35
Titolo 6 - Accensione di prestiti	0,00	6.950,25	Titolo 4 - Rimborso di prestiti <i>Fondo anticipazioni di liquidità</i>	86.006,22 0,00	86.006,22
Titolo 7 - Anticipazioni da istituto tesoriere/cassiere	2.057.657,70	2.057.657,70	Titolo 5 - Chiusura Anticipazioni da istituto	2.057.657,70	2.057.657,70
Titolo 9 - Entrate per conto di terzi e partite di giro	4.740.591,14	4.737.091,14	Titolo 7 - Spese per conto di terzi e partite di giro	4.740.591,14	4.687.730,83
Totale entrate dell'esercizio	11.425.367,04	11.549.039,17	Totale spese dell'esercizio	11.966.662,50	11.418.140,10
TOTALE COMPLESSIVO ENTRATE	12.470.179,68	11.780.890,23	TOTALE COMPLESSIVO SPESE	11.985.441,18	11.418.140,10
DISAVANZO DELL'ESERCIZIO	0,00		AVANZO DI COMPETENZA/FONDO DI CASSA	484.738,50	362.750,13
TOTALE A PAREGGIO	12.470.179,68	11.780.890,23	TOTALE A PAREGGIO	12.470.179,68	11.780.890,23
			GESTIONE DEL BILANCIO		
			a) Avanzo di competenza (+) /Disavanzo di competenza (-)	484.738,50	
			b) Risorse accantonate stanziare nel bilancio dell'esercizio	216.533,93	
			c) Risorse vincolate nel bilancio	152.297,01	
			d) Equilibrio di bilancio (d=a-b-c)	115.907,56	
			GESTIONE DEGLI ACCANTONAMENTI IN SEDE DI RENDICONTO		
			d) Equilibrio di bilancio (d=a-b-c)	115.907,56	
			e)Variazione accantonamenti effettuata in sede di rendiconto	60.165,54	
			f) Equilibrio complessivo (f=d-e)	55.742,02	



31/05/2021

COMUNE DI ALEZIO
(Esercizio 2020)**VERIFICA EQUILIBRI**

EQUILIBRIO ECONOMICO - FINANZIARIO		COMPETENZA (ACCERTAMENTI E IMPEGNI IMPUTATI AL 2020)
A) Fondo pluriennale vincolato per spese correnti iscritto in entrata	(+)	93.629,43
AA) Recupero disavanzo di amministrazione da esercizio precedente	(-)	18.778,68
B) Entrate titolo 1.00 - 2.00 - 3.00 <i>di cui per estinzione anticipata di prestiti</i>	(+)	3.896.515,57 0,00
C) Entrate Titolo 4.02.06 - Contributo agli investimenti direttamente destinati al rimborso dei prestiti da amministrazioni pubbliche	(+)	0,00
D) Spese Titolo 1.00 - Spese correnti	(-)	3.501.293,29
D1) Fondo pluriennale vincolato di parte corrente (di spesa)	(-)	78.632,90
E) Spese Titolo 2.04 - Altri trasferimenti in conto capitale	(-)	0,00
E1) Fondo pluriennale vincolato di spesa - titolo 2.04 - Altri trasferimenti in conto capitale	(-)	0,00
F1) Spese Titolo 4.00 - Quote di capitale amm.to dei mutui e prestiti obbligazionari <i>- di cui per estinzione anticipata di prestiti</i>	(-)	86.006,22 0,00
F2) Fondo anticipazioni di liquidità	(-)	0,00
G) Somma finale (G=A-AA+B+C-D-D1-E-E1-F1-F2)		305.433,91
ALTRE POSTE DIFFERENZIALI, PER ECCEZIONI PREVISTE DA NORME DI LEGGE E DAI PRINCIPI CONTABILI, CHE HANNO EFFETTO SULL'EQUILIBRIO EX ARTICOLO 162, COMMA 6, DEL TESTO UNICO DELLE LEGGI SULL'ORDINAMENTO DEGLI ENTI LOCALI		
H) Utilizzo avanzo di amministrazione per spese correnti e per rimborso prestiti <i>di cui per estinzione anticipata di prestiti</i>	(+)	0,00 0,00
I) Entrate di parte capitale destinate a spese correnti in base a specifiche disposizioni di legge o dei principi contabili <i>di cui per estinzione anticipata di prestiti</i>	(+)	150.000,00 0,00
L) Entrate di parte corrente destinate a spese di investimento in base a specifiche disposizioni di legge o dei principi contabili	(-)	25.577,06
M) Entrate da accensione di prestiti destinate a estinzione anticipata dei prestiti	(+)	0,00
O1) RISULTATO DI COMPETENZA DI PARTE CORRENTE (O1 = G+H+I-L+M)		429.856,85
-Risorse accantonate di parte corrente stanziare nel bilancio di esercizio	(-)	216.533,93
-Risorse vincolate di parte corrente nel bilancio	(-)	152.297,01
O2) EQUILIBRIO DI BILANCIO DI PARTE CORRENTE		61.025,91
-Variazione accantonamenti di parte corrente effettuata in sede di rendiconto (+)/(-)	(-)	60.165,54
O3) EQUILIBRIO COMPLESSIVO DI PARTE CORRENTE		860,37



31/05/2021

COMUNE DI ALEZIO
(Esercizio 2020)**VERIFICA EQUILIBRI**

EQUILIBRIO ECONOMICO - FINANZIARIO		COMPETENZA (ACCERTAMENTI E IMPEGNI IMPUTATI AL 2020)
P) Utilizzo avanzo di amministrazione per spese di investimento	(+)	18.000,00
Q) Fondo pluriennale vincolato per spese in conto capitale iscritto in entrata	(+)	933.183,21
R) Entrate Titolo 4.00 - 5.00 - 6.00	(+)	730.602,63
C) Entrate Titolo 4.02.06 - Contributo agli investimenti direttamente destinati al rimborso dei prestiti da amministrazioni pubbliche	(-)	0,00
I) Entrate di parte capitale destinate a spese correnti in base a specifiche disposizioni di legge o dei principi contabili	(-)	150.000,00
S1) Entrate Titolo 5.02 per Riscossioni crediti di breve termine	(-)	0,00
S2) Entrate Titolo 5.03 per Riscossione crediti di medio-lungo termine	(-)	0,00
T) Entrate Titolo 5.04 relative a Altre entrate per riduzioni di attività finanziaria	(-)	0,00
L) Entrate di parte corrente destinate a spese di investimento in base a specifiche disposizioni di legge o dei principi contabili	(+)	25.577,06
M) Entrate da accensione di prestiti destinate a estinzione anticipata dei prestiti	(-)	0,00
U) Spese Titolo 2.00 - Spese in conto capitale	(-)	1.097.277,43
U1) Fondo pluriennale vincolato in c/capitale (di spesa)	(-)	405.203,82
V) Spese Titolo 3.01 per Acquisizioni di attività finanziarie	(-)	0,00
E) Spese Titolo 2.04 - Altri trasferimenti in conto capitale	(+)	0,00
E1) Fondo pluriennale vincolato di spesa - titolo 2.04 - Altri trasferimenti in conto capitale	(+)	0,00
Z1) RISULTATO DI COMPETENZA IN C/CAPITALE (Z1) = P+Q+R-C-I-S1-S2-T+L-M-U-U1-V+E+E1)		54.881,65
-Risorse accantonate in c/capitale stanziare nel bilancio di esercizio	(-)	0,00
-Risorse vincolate in c/capitale nel bilancio	(-)	0,00
Z/2) EQUILIBRIO DI BILANCIO IN C/CAPITALE		54.881,65
-Variazione accantonamenti in c/capitale effettuata in sede di rendiconto (+)/(-)	(-)	0,00
Z/3) EQUILIBRIO COMPLESSIVO IN C/CAPITALE		54.881,65



31/05/2021

COMUNE DI ALEZIO
(Esercizio 2020)**VERIFICA EQUILIBRI**

EQUILIBRIO ECONOMICO - FINANZIARIO		COMPETENZA (ACCERTAMENTI E IMPEGNI IMPUTATI AL 2020)
S1) Entrate Titolo 5.02 per Riscossione crediti di breve termine	(+)	0,00
S2) Entrate Titolo 5.03 per Riscossione crediti di medio-lungo termine	(+)	0,00
T) Entrate Titolo 5.04 relative a Altre entrate per riduzioni di attività finanziaria	(+)	0,00
X1) Spese Titolo 3.02 per Concessioni crediti di breve termine	(-)	0,00
X2) Spese Titolo 3.03 per Concessioni crediti di medio-lungo termine	(-)	0,00
Y) Spese Titolo 3.04 per Altre spese per incremento di attività finanziarie	(-)	0,00
W/1) RISULTATO DI COMPETENZA (W/1 = O1+Z1+S1+S2+T-X1-X2-Y)		484.738,50
Risorse accantonate stanziare nel bilancio di esercizio	(-)	216.533,93
Risorse vincolate nel bilancio	(-)	152.297,01
W/2) EQUILIBRIO DI BILANCIO		115.907,56
Variazione accantonamenti effettuata in sede di rendiconto	(-)	60.165,54
W/3) EQUILIBRIO COMPLESSIVO		55.742,02

Saldo corrente ai fini della copertura degli investimenti pluriennali:

O1) Risultato di competenza di parte corrente		429.856,85
Utilizzo ris. di amm. per il finanziamento di spese correnti e per il rimborso dei prestiti al netto del fondo anticipazione liquidità (H)	(-)	0,00
Entrate non ricorrenti che non hanno dato copertura a impegni	(-)	0,00
- Risorse accantonate di parte corrente stanziare nel bilancio di esercizio	(-)	216.533,93
- Variazione accantonamenti di parte corrente effettuata in sede di rendiconto (+)/(-)	(-)	60.165,54
- Risorse vincolate di parte corrente nel bilancio	(-)	152.297,01
Equilibrio di parte corrente ai fini della copertura degli investimenti pluriennali		860,37



31/05/2021

COMUNE DI ALEZIO
(Esercizio 2020)

PROSPETTO DIMOSTRATIVO DEL RISULTATO DI AMMINISTRAZIONE

		GESTIONE		
		RESIDUI	COMPETENZA	TOTALE
Fondo cassa al 1° gennaio				231.851,06
RISCOSSIONI	(+)	1.411.994,56	10.137.044,61	11.549.039,17
PAGAMENTI	(-)	1.138.910,40	10.279.229,70	11.418.140,10
SALDO DI CASSA AL 31 DICEMBRE	=			362.750,13
PAGAMENTI per azioni esecutive non regolarizzate al 31 dicembre	(-)			0,00
FONDO DI CASSA AL 31 DICEMBRE	(=)			362.750,13
RESIDUI ATTIVI <i>di cui derivanti da accertamenti di tributi effettuati sulla base della stima del dipartimento delle finanze</i>	(+)	2.121.420,87	1.288.322,43	3.409.743,30
RESIDUI PASSIVI	(-)	513.993,60	1.203.596,08	1.717.589,68
FONDO PLURIENNALE VINCOLATO PER SPESE CORRENTI	(-)			78.632,90
FONDO PLURIENNALE VINCOLATO PER SPESE IN CONTO CAPITALE	(-)			405.203,82
RISULTATO DI AMMINISTRAZIONE AL 31 DICEMBRE 2020 (A)	(=)			1.571.067,03

Composizione del risultato di amministrazione al 31 dicembre 2020

Parte accantonata		
Fondo crediti di dubbia esigibilità al 31/12/2020		1.552.025,39
Fondo anticipazioni liquidità		0,00
Fondo perdite società partecipate		0,00
Fondo contezioso		83.387,74
Altri accantonamenti		98.226,28
	Totale parte accantonata (B)	1.733.639,41
Parte vincolata		
Vincoli derivanti da leggi e dai principi contabili		131.826,00
Vincoli derivanti da trasferimenti		22.643,29
Vincoli derivanti dalla contrazione di mutui		9.873,13
Vincoli formalmente attribuiti dall'ente		0,00
Altri vincoli da specificare		0,00
	Totale parte vincolata (C)	164.342,42
Parte destinata agli investimenti		
	Totale parte destinata agli investimenti (D)	110.828,05
	Totale parte disponibile (E = A - B - C - D)	-437.742,85



COMUNE DI ALEZIO
(Esercizio 2020)

COMPOSIZIONE PER MISSIONI E PROGRAMMI DEL FONDO PLURIENNALE VINCOLATO 2020 - 2021 - 2022

MISSIONI E PROGRAMMI		Fondo pluriennale vincolato al 31 dicembre 2019	Spese impegnate negli esercizi precedenti e imputate all'esercizio 2020 e coperte dal fondo pluriennale vincolato	Riaccertamento degli impegni di cui alla lettera b) effettuata nel corso dell'esercizio 2020 (cd. economie di impegno)	Riaccertamento degli impegni di cui alla lettera b) effettuata nel corso dell'esercizio 2020 (cd. economie di impegno) su impegni pluriennali finanziati dal FPV e imputati agli esercizi successivi al 2020	Quota del fondo pluriennale vincolato al 31 dicembre 2019 rinviata al 2021 e successivi	Spese impegnate nel 2020 con imputazione al 2021 e coperte dal fondo pluriennale vincolato	Spese impegnate nel 2020 con imputazione al 2022 e coperte dal fondo pluriennale vincolato	Spese impegnate nel 2020 con imputazione a esercizi successivi a quelli considerati nel bilancio pluriennale e coperte dal fondo pluriennale vincolato	Fondo pluriennale vincolato al 31 dicembre 2020
		(a)	(b)	(x)	(y)	(c) = (a) - (b) - (x) - (y)	(d)	(e)	(f)	(g) = (c)+(d)+(e)+(f)
01	MISSIONE 01 - Servizi istituzionali, generali e di gestione									
01	Organi istituzionali	0,00	0,00	0,00	0,00	0,00	0,00	0,00	0,00	0,00
02	Segreteria generale	89.023,43	89.023,43	0,00	0,00	0,00	78.632,90	0,00	0,00	78.632,90
03	Gestione economica, finanziaria, progra	0,00	0,00	0,00	0,00	0,00	0,00	0,00	0,00	0,00
04	Gestione delle entrate tributarie e servizi	0,00	0,00	0,00	0,00	0,00	0,00	0,00	0,00	0,00
05	Gestione dei beni demaniali e patrimoniali	38.855,82	38.855,82	0,00	0,00	0,00	92.021,64	0,00	0,00	92.021,64
06	Ufficio tecnico	0,00	0,00	0,00	0,00	0,00	0,00	0,00	0,00	0,00
07	Elezioni e consultazioni popolari - Anagrafe	0,00	0,00	0,00	0,00	0,00	0,00	0,00	0,00	0,00
08	Statistica e sistemi informativi	0,00	0,00	0,00	0,00	0,00	0,00	0,00	0,00	0,00
09	Assistenza tecnico-amministrativa agli enti	0,00	0,00	0,00	0,00	0,00	0,00	0,00	0,00	0,00
10	Risorse umane	0,00	0,00	0,00	0,00	0,00	0,00	0,00	0,00	0,00
11	Altri servizi generali	2.000,00	2.000,00	0,00	0,00	0,00	0,00	0,00	0,00	0,00
TOTALE MISSIONE 01 - Servizi istituzionali,		129.879,25	129.879,25	0,00	0,00	0,00	170.654,54	0,00	0,00	170.654,54
02	MISSIONE 02 - Giustizia									
01	Uffici giudiziari	0,00	0,00	0,00	0,00	0,00	0,00	0,00	0,00	0,00
02	Casa circondariale e altri servizi	0,00	0,00	0,00	0,00	0,00	0,00	0,00	0,00	0,00
TOTALE MISSIONE 02 - Giustizia		0,00	0,00	0,00	0,00	0,00	0,00	0,00	0,00	0,00
03	MISSIONE 03 - Ordine pubblico e sicurezza									
01	Polizia locale e amministrativa	0,00	0,00	0,00	0,00	0,00	0,00	0,00	0,00	0,00
02	Sistema integrato di sicurezza urbana	0,00	0,00	0,00	0,00	0,00	0,00	0,00	0,00	0,00
TOTALE MISSIONE 03 - Ordine pubblico e sicurezza		0,00	0,00	0,00	0,00	0,00	0,00	0,00	0,00	0,00
04	MISSIONE 04 - Istruzione e diritto allo studio									
01	Istruzione prescolastica	0,00	0,00	0,00	0,00	0,00	0,00	0,00	0,00	0,00
02	Altri ordini di istruzione non universitaria	718.835,36	718.835,36	0,00	0,00	0,00	146.456,15	0,00	0,00	146.456,15
04	Istruzione universitaria	0,00	0,00	0,00	0,00	0,00	0,00	0,00	0,00	0,00
05	Istruzione tecnica superiore	0,00	0,00	0,00	0,00	0,00	0,00	0,00	0,00	0,00
06	Servizi ausiliari all'istruzione	0,00	0,00	0,00	0,00	0,00	0,00	0,00	0,00	0,00
07	Diritto allo studio	0,00	0,00	0,00	0,00	0,00	0,00	0,00	0,00	0,00
TOTALE MISSIONE 04 - Istruzione e diritto allo studio		718.835,36	718.835,36	0,00	0,00	0,00	146.456,15	0,00	0,00	146.456,15
05	MISSIONE 05 - Tutela e valorizzazione dei beni e delle attività culturali									
01	Valorizzazione dei beni di interesse storico	0,00	0,00	0,00	0,00	0,00	41.081,50	0,00	0,00	41.081,50
02	Attività culturali e interventi diversi nel settore culturale	0,00	0,00	0,00	0,00	0,00	0,00	0,00	0,00	0,00
TOTALE MISSIONE 05 - Tutela e valorizzazione dei beni e delle attività culturali		0,00	0,00	0,00	0,00	0,00	41.081,50	0,00	0,00	41.081,50
06	MISSIONE 06 - Politiche giovanili, sport e tempo libero									
01	Sport e tempo libero	37.314,50	37.314,50	0,00	0,00	0,00	115.644,53	0,00	0,00	115.644,53
02	Giovanili	0,00	0,00	0,00	0,00	0,00	0,00	0,00	0,00	0,00
TOTALE MISSIONE 06 - Politiche giovanili, sport e tempo libero		37.314,50	37.314,50	0,00	0,00	0,00	115.644,53	0,00	0,00	115.644,53
07	MISSIONE 07 - Turismo									
01	Sviluppo e la valorizzazione del turismo	0,00	0,00	0,00	0,00	0,00	0,00	0,00	0,00	0,00
TOTALE MISSIONE 07 - Turismo		0,00	0,00	0,00	0,00	0,00	0,00	0,00	0,00	0,00
08	MISSIONE 08 - Assetto del territorio ed edilizia abitativa									
01	Urbanistica e assetto del territorio	77.606,00	77.606,00	0,00	0,00	0,00	10.000,00	0,00	0,00	10.000,00
02	Edilizia residenziale pubblica e locale e programmi di edilizia sociale	0,00	0,00	0,00	0,00	0,00	0,00	0,00	0,00	0,00
TOTALE MISSIONE 08 - Assetto del territorio ed edilizia abitativa		77.606,00	77.606,00	0,00	0,00	0,00	10.000,00	0,00	0,00	10.000,00

31/05/2021



COMUNE DI ALEZIO
(Esercizio 2020)

COMPOSIZIONE PER MISSIONI E PROGRAMMI DEL FONDO PLURIENNALE VINCOLATO 2020 - 2021 - 2022

MISSIONI E PROGRAMMI		Fondo pluriennale vincolato al 31 dicembre 2019	Spese impegnate negli esercizi precedenti e imputate all'esercizio 2020 e coperte dal fondo pluriennale vincolato	Riaccertamento degli impegni di cui alla lettera b) effettuata nel corso dell'esercizio 2020 (cd. economie di impegno)	Riaccertamento degli impegni di cui alla lettera b) effettuata nel corso dell'esercizio 2020 (cd. economie di impegno) su impegni pluriennali finanziati dal FPV e imputati agli esercizi successivi al 2020	Quota del fondo pluriennale vincolato al 31 dicembre 2019 rinviata al 2021 e successivi	Spese impegnate nel 2020 con imputazione al 2021 e coperte dal fondo pluriennale vincolato	Spese impegnate nel 2020 con imputazione al 2022 e coperte dal fondo pluriennale vincolato	Spese impegnate nel 2020 con imputazione a esercizi successivi a quelli considerati nel bilancio pluriennale e coperte dal fondo pluriennale vincolato	Fondo pluriennale vincolato al 31 dicembre 2020
		(a)	(b)	(x)	(y)	(c) = (a) - (b) - (x) - (y)	(d)	(e)	(f)	(g) = (c)+(d)+(e)+(f)
16	MISSIONE 16 - Agricoltura, politiche agroalimentari e pesca									
01	Sviluppo del settore agricolo e del sistema	0,00	0,00	0,00	0,00	0,00	0,00	0,00	0,00	0,00
02	Caccia e pesca	0,00	0,00	0,00	0,00	0,00	0,00	0,00	0,00	0,00
TOTALE MISSIONE 16 - Agricoltura, politiche		0,00	0,00	0,00	0,00	0,00	0,00	0,00	0,00	0,00
17	MISSIONE 17 - Energia e diversificazione delle fonti energetiche									
01	Fonti energetiche	0,00	0,00	0,00	0,00	0,00	0,00	0,00	0,00	0,00
TOTALE MISSIONE 17 - Energia e		0,00	0,00	0,00	0,00	0,00	0,00	0,00	0,00	0,00
18	MISSIONE 18 - Relazioni con le altre autonomie territoriali e locali									
01	Relazioni finanziarie con le altre autonomie	0,00	0,00	0,00	0,00	0,00	0,00	0,00	0,00	0,00
TOTALE MISSIONE 18 - Relazioni con le altre		0,00	0,00	0,00	0,00	0,00	0,00	0,00	0,00	0,00
19	MISSIONE 19 - Relazioni internazionali									
01	Relazioni internazionali e Cooperazione	0,00	0,00	0,00	0,00	0,00	0,00	0,00	0,00	0,00
TOTALE MISSIONE 19 - Relazioni		0,00	0,00	0,00	0,00	0,00	0,00	0,00	0,00	0,00
TOTALE		1.026.812,64	1.026.812,64	0,00	0,00	0,00	483.836,72	0,00	0,00	483.836,72



31/05/2021

COMUNE DI ALEZIO

(Esercizio 2020)

COMPOSIZIONE DELL'ACCANTONAMENTO AL FONDO CREDITI DI DUBBIA ESIGIBILITA' E AL FONDO SVALUTAZIONE CREDITI

TIPOLOGIA	DENOMINAZIONE	RESIDUI ATTIVI FORMATISI (a)	RESIDUI ATTIVI DEGLI ESERCIZI PRECEDENTI (b)	TOTALE ATTIVI (c) = (a) + (b)	IMPORTO MINIMO DEL FONDO (d)	FONDO CREDITI DI DUBBIA ESIGIBILITA' (e)	% di accantonamento al fondo crediti di dubbia esigibilità (f) = (e) / (c)
1010100	Tipologia 101: Imposte, tasse e proventi assimilati di cui accertati per cassa sulla base del principio contabile 3.7	748.149,65 0,00 748.149,65	1.235.401,97 0,00 1.235.401,97	1.983.551,62 0,00 1.983.551,62		1.231.952,31	62,11 %
1010400	Tipologia 104: Compartecipazioni di tributi	0,00	0,00	0,00	0,00	0,00	0,00 %
1030100	Tipologia 301: Fondi perequativi da Amministrazioni Centrali	17.744,92	0,00	17.744,92	0,00	0,00	0,00 %
1030200	Tipologia 302: Fondi perequativi dalla Regione o Provincia autonoma	0,00	0,00	0,00	0,00	0,00	0,00 %
1000000	TOTALE TITOLO 1	765.894,57	1.235.401,97	2.001.296,54	1.231.952,31	1.231.952,31	61,56 %
2010100	Tipologia 101: Trasferimenti correnti da Amministrazioni pubbliche	24.188,91	25.247,00	49.435,91	0,00	0,00	0,00 %
2010200	Tipologia 102: Trasferimenti correnti da Famiglie	0,00	0,00	0,00	0,00	0,00	0,00 %
2010300	Tipologia 103: Trasferimenti correnti da Imprese	0,00	0,00	0,00	0,00	0,00	0,00 %
2010400	Tipologia 104: Trasferimenti correnti da Istituzioni Sociali Private	0,00	0,00	0,00	0,00	0,00	0,00 %
2010500	Tipologia 105: Trasferimenti correnti dalla UE e dal Resto del Mondo Trasferimenti correnti dall'Unione Europea Trasferimenti correnti dal Resto del Mondo	0,00 0,00 0,00	0,00 0,00 0,00	0,00 0,00 0,00	0,00 0,00 0,00	0,00 0,00 0,00	0,00 % 0,00 % 0,00 %
2000000	TOTALE TITOLO 2	24.188,91	25.247,00	49.435,91	0,00	0,00	0,00 %
3010000	Tipologia 100: Vendita di beni e servizi e proventi derivanti dalla gestione	33.252,30	43.612,28	76.864,58	34.384,72	34.384,72	44,73 %
3020000	Tipologia 200: Proventi derivanti dall'attività di controllo e repressione	2.311,10	82.599,35	84.910,45	65.885,99	65.885,99	77,59 %
3030000	Tipologia 300: Interessi attivi	0,00	0,00	0,00	0,00	0,00	0,00 %
3040000	Tipologia 400: Altre entrate da redditi da capitale	0,00	0,00	0,00	0,00	0,00	0,00 %
3050000	Tipologia 500: Rimborsi e altre entrate correnti	56.612,99	299.658,28	356.271,27	219.802,37	219.802,37	61,70 %
3000000	TOTALE TITOLO 3	92.176,39	425.869,91	518.046,30	320.073,08	320.073,08	61,78 %
4010000	Tipologia 100: Tributi in conto capitale	0,00	0,00	0,00	0,00	0,00	0,00 %
4020000	Tipologia 200: Contributi agli investimenti Contributi agli investimenti da amministrazioni pubbliche Contributi agli investimenti dall'Unione Europea e dal Resto del Mondo	381.157,50 381.157,50 0,00	401.573,26 346.039,05 55.534,21	782.730,76 727.196,55 55.534,21			
4030000	Tipologia 200: Contributi agli investimenti al netto dei contributi da PA e Tipologia 300: Altri trasferimenti in conto capitale Altri trasferimenti in conto capitale da amministrazioni pubbliche Altri trasferimenti in conto capitale dall'Unione Europea e dal Resto del Mondo	0,00 0,00 0,00 0,00	0,00 0,00 0,00 0,00	0,00 0,00 0,00 0,00	0,00 0,00 0,00 0,00	0,00 0,00 0,00 0,00	0,00 % 0,00 % 0,00 % 0,00 %
4040000	Tipologia 300: Altri trasferimenti in conto capitale al netto dei	0,00	0,00	0,00	0,00	0,00	0,00 %
4040000	Tipologia 400: Entrate da alienazione di beni materiali e immateriali	10.000,00	9.248,00	19.248,00	0,00	0,00	0,00 %
4050000	Tipologia 500: Altre entrate in conto capitale	7.759,87	11.630,32	19.390,19	0,00	0,00	0,00 %
4000000	TOTALE TITOLO 4	398.917,37	422.451,58	821.368,95	0,00	0,00	0,00 %
5010000	Tipologia 100: Alienazione di attività finanziarie	0,00	0,00	0,00	0,00	0,00	0,00 %
5020000	Tipologia 200: Riscossione crediti di breve termine	0,00	0,00	0,00	0,00	0,00	0,00 %
5030000	Tipologia 300: Riscossione crediti di medio-lungo termine	0,00	0,00	0,00	0,00	0,00	0,00 %
5040000	Tipologia 400: Altre entrate per riduzione di attività finanziarie	0,00	0,00	0,00	0,00	0,00	0,00 %
5000000	TOTALE TITOLO 5	0,00	0,00	0,00	0,00	0,00	0,00 %
	TOTALE GENERALE	1.281.177,24	2.108.970,46	3.390.147,70	1.552.025,39	1.552.025,39	45,78 %
	DI CUI FONDO CREDITI DI DUBBIA ESIGIBILITA' IN C/CAPITALE	398.917,37	422.451,58	821.368,95	0,00	0,00	0,00 %
	DI CUI FONDO CREDITI DI DUBBIA ESIGIBILITA' DI PARTE CORRENTE	882.259,87	1.686.518,88	2.568.778,75	1.552.025,39	1.552.025,39	60,42 %

COMPOSIZIONE FONDO SVALUTAZIONE CREDITI	TOTALE CREDITI	FONDO SVALUTAZIONE CREDITI
RESIDUI ATTIVI NEL CONTO DEL BILANCIO	3.390.147,70	1.552.025,39
CREDITI STRALCIATI DAL CONTO DEL BILANCIO	0,00	0,00
ACCERTAMENTI IMPUTATI AGLI ESERCIZI SUCCESSIVI AL 2020	0,00	0,00
TOTALE	3.390.147,70	1.552.025,39



COMUNE DI ALEZIO
(Esercizio 2020)

PROSPETTO DELLE ENTRATE DI BILANCIO PER TITOLI, TIPOLOGIE E CATEGORIE
ACCERTAMENTI

TITOLO TIPOLOGIA CATEGORIA	DENOMINAZIONE	ACCERTAMENTI	di cui entrate accertate non ricorrenti	RISCOSSIONI IN C/COMPETENZA	RISCOSSIONI IN C/RESIDUI
	Entrate correnti di natura tributaria, contributiva e perequativa				
1010100	Tipologia 101: Imposte, tasse e proventi assimilati	2.390.851,88	0,00	1.639.702,23	456.034,41
1010106	Imposta municipale propria	763.222,44	0,00	721.725,94	50.347,85
1010108	Imposta comunale sugli immobili (ICI)	203.079,00	0,00	0,00	19.913,62
1010116	Addizionale comunale IRPEF	347.465,55	0,00	121.447,10	231.670,87
1010139	Imposta sulle assicurazioni RC auto	0,00	0,00	0,00	0,00
1010140	Imposta di iscrizione al pubblico registro automobilistico (PRA)	0,00	0,00	0,00	0,00
1010141	Imposta di soggiorno	0,00	0,00	0,00	0,00
1010149	Tasse sulle concessioni comunali	0,00	0,00	0,00	0,00
1010150	Tassa di circolazione dei veicoli a motore (tassa automobilistica)	0,00	0,00	0,00	0,00
1010151	Tassa smaltimento rifiuti solidi urbani	5.028,43	0,00	0,00	10.799,12
1010152	Tassa occupazione spazi e aree pubbliche	0,00	0,00	0,00	0,00
1010153	Imposta comunale sulla pubblicità e diritto sulle pubbliche affissioni	3.995,12	0,00	2.577,28	321,50
1010154	Imposta municipale secondaria	0,00	0,00	0,00	0,00
1010160	Tributo per l'esercizio delle funzioni di tutela, protezione e igiene dell'ambiente	0,00	0,00	0,00	5.101,84
1010161	Tributo comunale sui rifiuti e sui servizi	1.066.991,58	0,00	792.882,15	136.040,87
1010164	Diritti mattatoi	0,00	0,00	0,00	0,00
1010165	Diritti degli Enti provinciali turismo	0,00	0,00	0,00	0,00
1010168	Addizionale regionale sui canoni per le utenze di acque pubbliche	0,00	0,00	0,00	0,00
1010170	Proventi dei Casinò	0,00	0,00	0,00	0,00
1010176	Tassa sui servizi comunali (TASI)	0,00	0,00	0,00	0,00
1010195	Altre ritenute n.a.c.	0,00	0,00	0,00	0,00
1010196	Altre entrate su lotto, lotterie e altre attività di gioco n.a.c.	0,00	0,00	0,00	0,00
1010197	Altre accise n.a.c.	0,00	0,00	0,00	0,00
1010198	Altre imposte sostitutive n.a.c.	0,00	0,00	0,00	0,00
1010199	Altre imposte, tasse e proventi n.a.c.	1.069,76	0,00	1.069,76	1.838,74
1010400	Tipologia 104: Compartecipazioni di tributi	0,00	0,00	0,00	0,00
1010405	Compartecipazione IVA ai Comuni	0,00	0,00	0,00	0,00
1010406	Compartecipazione IRPEF ai Comuni	0,00	0,00	0,00	0,00
1010407	Compartecipazione IRPEF alle Province	0,00	0,00	0,00	0,00
1010408	Tributo provinciale deposito in discarica dei rifiuti solidi	0,00	0,00	0,00	0,00
1010498	Altre compartecipazioni alle province	0,00	0,00	0,00	0,00
1010499	Altre compartecipazioni a comuni	0,00	0,00	0,00	0,00
1030100	Tipologia 301: Fondi perequativi da Amministrazioni Centrali	443.188,72	0,00	425.499,66	0,00
1030101	Fondi perequativi dallo Stato	443.188,72	0,00	425.499,66	0,00
1030200	Tipologia 302: Fondi perequativi dalla Regione o Provincia autonoma (solo per Enti locali)	0,00	0,00	0,00	0,00
1030201	Fondi perequativi dalla Regione o Provincia autonoma	0,00	0,00	0,00	0,00
1000000	TOTALE TITOLO 1	2.834.040,60	0,00	2.065.201,89	456.034,41
	Trasferimenti correnti				
2010100	Tipologia 101: Trasferimenti correnti da Amministrazioni pubbliche	661.763,13	0,00	636.873,17	23.811,58
2010101	Trasferimenti correnti da Amministrazioni CENTRALI	420.500,85	0,00	418.282,07	0,00
2010102	Trasferimenti correnti da Amministrazioni LOCALI	241.262,28	0,00	218.591,10	23.811,58
2010103	Trasferimenti correnti da ENTI DI PREVIDENZA	0,00	0,00	0,00	0,00
2010104	Trasferimenti correnti da organismi interni e/o unità locali della amministrazione	0,00	0,00	0,00	0,00
2010200	Tipologia 102: Trasferimenti correnti da Famiglie	2.510,00	0,00	2.510,00	0,00
2010201	Trasferimenti correnti da Famiglie	2.510,00	0,00	2.510,00	0,00
2010300	Tipologia 103: Trasferimenti correnti da Imprese	0,00	0,00	0,00	0,00
2010301	Sponsorizzazioni da imprese	0,00	0,00	0,00	0,00
2010302	Altri trasferimenti correnti da imprese	0,00	0,00	0,00	0,00
2010400	Tipologia 104: Trasferimenti correnti da Istituzioni Sociali Private	0,00	0,00	0,00	0,00
2010401	Trasferimenti correnti da Istituzioni Sociali Private	0,00	0,00	0,00	0,00
2010500	Tipologia 105: Trasferimenti correnti dalla UE e dal Resto del Mondo	160.121,64	0,00	160.121,64	0,00
2010501	Trasferimenti correnti dall'Unione Europea	160.121,64	0,00	160.121,64	0,00
2010502	Trasferimenti correnti dal Resto del Mondo	0,00	0,00	0,00	0,00
2000000	TOTALE TITOLO 2	824.394,77	0,00	799.504,81	23.811,58

31/05/2021



COMUNE DI ALEZIO
(Esercizio 2020)

PROSPETTO DELLE ENTRATE DI BILANCIO PER TITOLI, TIPOLOGIE E CATEGORIE
ACCERTAMENTI

TITOLO TIPOLOGIA CATEGORIA	DENOMINAZIONE	ACCERTAMENTI	di cui entrate accertate non ricorrenti	RISCOSSIONI IN C/COMPETENZA	RISCOSSIONI IN C/RESIDUI
	Entrate extratributarie				
3010000	Tipologia 100: Vendita di beni e servizi e proventi derivanti dalla gestione dei beni	139.826,94	0,00	106.574,64	65.953,34
3010100	Vendita di beni	0,00	0,00	0,00	0,00
3010200	Entrate dalla vendita e dall'erogazione di servizi	99.356,64	0,00	80.185,19	16.643,96
3010300	Proventi derivanti dalla gestione dei beni	40.470,30	0,00	26.389,45	49.309,38
3020000	Tipologia 200: Proventi derivanti dall'attività di controllo e repressione delle irregolarità e degli illeciti	6.895,20	0,00	4.584,10	3.369,97
3020100	Entrate da amministrazioni pubbliche derivanti dall'attività di controllo e repressione delle irregolarità e degli illeciti	0,00	0,00	0,00	0,00
3020200	Entrate da famiglie derivanti dall'attività di controllo e repressione delle irregolarità e degli illeciti	6.895,20	0,00	4.584,10	3.369,97
3020300	Entrate da Imprese derivanti dall'attività di controllo e repressione delle irregolarità e degli illeciti	0,00	0,00	0,00	0,00
3020400	Entrate da Istituzioni Sociali Private derivanti dall'attività di controllo e repressione delle irregolarità e degli illeciti	0,00	0,00	0,00	0,00
3030000	Tipologia 300: Interessi attivi	0,12	0,00	0,12	0,00
3030100	Interessi attivi da titoli e finanziamenti a breve termine	0,00	0,00	0,00	0,00
3030200	Interessi attivi da titoli e finanziamenti a medio - lungo termine	0,00	0,00	0,00	0,00
3030300	Altri interessi attivi	0,12	0,00	0,12	0,00
3040000	Tipologia 400: Altre entrate da redditi da capitale	0,00	0,00	0,00	0,00
3040100	Rendimenti da fondi di investimento	0,00	0,00	0,00	0,00
3040200	Entrate derivanti dalla distribuzione di dividendi	0,00	0,00	0,00	0,00
3040300	Entrate derivanti dalla distribuzione di utili e avanzzi	0,00	0,00	0,00	0,00
3049900	Altre entrate da redditi da capitale	0,00	0,00	0,00	0,00
3050000	Tipologia 500: Rimborsi e altre entrate correnti	91.357,94	0,00	34.744,95	6.099,54
3050100	Indennizzi di assicurazione	0,00	0,00	0,00	0,00
3050200	Rimborsi in entrata	5.991,74	0,00	3.270,28	5.993,86
3059900	Altre entrate correnti n.a.c.	85.366,20	0,00	31.474,67	105,68
3000000	TOTALE TITOLO 3	238.080,20	0,00	145.903,81	75.422,85



COMUNE DI ALEZIO
(Esercizio 2020)

PROSPETTO DELLE ENTRATE DI BILANCIO PER TITOLI, TIPOLOGIE E CATEGORIE
ACCERTAMENTI

TITOLO TIPOLOGIA CATEGORIA	DENOMINAZIONE	ACCERTAMENTI	di cui entrate accertate non ricorrenti	RISCOSSIONI IN C/COMPETENZA	RISCOSSIONI IN C/RESIDUI
	Entrate in conto capitale				
4010000	Tipologia 100: Tributi in conto capitale	0,00	0,00	0,00	0,00
4010100	Imposte da sanatorie e condoni	0,00	0,00	0,00	0,00
4010200	Altre imposte in conto capitale	0,00	0,00	0,00	0,00
4020000	Tipologia 200: Contributi agli investimenti	516.157,50	0,00	135.000,00	839.476,20
4020100	Contributi agli investimenti da amministrazioni pubbliche	516.157,50	0,00	135.000,00	811.476,20
4020200	Contributi agli investimenti da Famiglie	0,00	0,00	0,00	0,00
4020300	Contributi agli investimenti da Imprese	0,00	0,00	0,00	0,00
4020400	Contributi agli investimenti da Istituzioni Sociali Private	0,00	0,00	0,00	0,00
4020500	Contributi agli investimenti dall'Unione Europea e dal Resto del Mondo	0,00	0,00	0,00	28.000,00
4020600	Contributi agli investimenti direttamente destinati al rimborso di prestiti da amministrazioni pubbliche	0,00	0,00	0,00	0,00
4030000	Tipologia 300: Altri trasferimenti in conto capitale	0,00	0,00	0,00	0,00
4030100	Trasferimenti in conto capitale per assunzione di debiti dell'amministrazione e da parte di amministrazioni pubbliche	0,00	0,00	0,00	0,00
4030200	Trasferimenti in conto capitale per assunzione di debiti dell'amministrazione e da parte di Imprese	0,00	0,00	0,00	0,00
4030300	Trasferimenti in conto capitale per assunzione di debiti dell'amministrazione e da parte dell'Unione Europea e del Resto del Mondo	0,00	0,00	0,00	0,00
4030400	Trasferimenti in conto capitale da parte di amministrazioni pubbliche per cancellazione di debiti dell'amministrazione	0,00	0,00	0,00	0,00
4030500	Trasferimenti in conto capitale da parte di Imprese per cancellazione di debiti dell'amministrazione	0,00	0,00	0,00	0,00
4030600	Trasferimenti in conto capitale da parte dell'Unione Europea e Resto del Mondo per cancellazione di debiti dell'amministrazione	0,00	0,00	0,00	0,00
4030700	Trasferimenti in conto capitale per ripiano disavanzi pregressi da amministrazioni pubbliche	0,00	0,00	0,00	0,00
4030800	Trasferimenti in conto capitale per ripiano disavanzi pregressi da Imprese	0,00	0,00	0,00	0,00
4030900	Trasferimenti in conto capitale per ripiano disavanzi pregressi dall'Unione Europea e dal Resto del Mondo	0,00	0,00	0,00	0,00
4031000	Altri trasferimenti in conto capitale da amministrazioni pubbliche	0,00	0,00	0,00	0,00
4031100	Altri trasferimenti in conto capitale da Famiglie	0,00	0,00	0,00	0,00
4031200	Altri trasferimenti in conto capitale da Imprese	0,00	0,00	0,00	0,00
4031300	Altri trasferimenti in conto capitale da Istituzioni Sociali Private	0,00	0,00	0,00	0,00
4031400	Altri trasferimenti in conto capitale dall'Unione Europea e dal Resto del Mondo	0,00	0,00	0,00	0,00
4040000	Tipologia 400: Entrate da alienazione di beni materiali e immateriali	30.964,00	0,00	20.964,00	1.250,00
4040100	Alienazione di beni materiali	30.964,00	0,00	20.964,00	1.250,00
4040200	Cessione di Terreni e di beni materiali non prodotti	0,00	0,00	0,00	0,00
4040300	Alienazione di beni immateriali	0,00	0,00	0,00	0,00
4050000	Tipologia 500: Altre entrate in conto capitale	183.481,13	0,00	175.721,26	1.145,64
4050100	Permessi di costruire	171.831,13	0,00	164.071,26	1.145,64
4050200	Entrate derivanti da conferimento immobili a fondi immobiliari	0,00	0,00	0,00	0,00
4050300	Entrate in conto capitale dovute a rimborsi, recuperi e restituzioni di somme non dovute o incassate in eccesso	0,00	0,00	0,00	0,00
4050400	Altre entrate in conto capitale n.a.c.	11.650,00	0,00	11.650,00	0,00
4000000	TOTALE TITOLO 4	730.602,63	0,00	331.685,26	841.871,84

31/05/2021



COMUNE DI ALEZIO
(Esercizio 2020)

PROSPETTO DELLE ENTRATE DI BILANCIO PER TITOLI, TIPOLOGIE E CATEGORIE
ACCERTAMENTI

TITOLO TIPOLOGIA CATEGORIA	DENOMINAZIONE	ACCERTAMENTI	di cui entrate accertate non ricorrenti	RISCOSSIONI IN C/COMPETENZA	RISCOSSIONI IN C/RESIDUI
	Entrate da riduzione di attività finanziarie				
5010000	Tipologia 100: Alienazione di attività finanziarie	0,00	0,00	0,00	0,00
5010100	Alienazione di partecipazioni	0,00	0,00	0,00	0,00
5010200	Alienazione di quote di fondi comuni di investimento	0,00	0,00	0,00	0,00
5010300	Alienazione di titoli obbligazionari a breve termine	0,00	0,00	0,00	0,00
5010400	Alienazione di titoli obbligazionari a medio-lungo termine	0,00	0,00	0,00	0,00
5020000	Tipologia 200: Riscossione crediti di breve termine	0,00	0,00	0,00	0,00
5020100	Riscossione crediti di breve termine a tasso agevolato da Amministrazioni Pubbliche	0,00	0,00	0,00	0,00
5020200	Riscossione crediti di breve termine a tasso agevolato da Famiglie	0,00	0,00	0,00	0,00
5020300	Riscossione crediti di breve termine a tasso agevolato da Imprese	0,00	0,00	0,00	0,00
5020400	Riscossione crediti di breve termine a tasso agevolato da Istituzioni Sociali Private	0,00	0,00	0,00	0,00
5020500	Riscossione crediti di breve termine a tasso agevolato dall'Unione Europea e dal Resto del Mondo	0,00	0,00	0,00	0,00
5020600	Riscossione crediti di breve termine a tasso non agevolato da Amministrazioni Pubbliche	0,00	0,00	0,00	0,00
5020700	Riscossione crediti di breve termine a tasso non agevolato da Famiglie	0,00	0,00	0,00	0,00
5020800	Riscossione crediti di breve termine a tasso non agevolato da Imprese	0,00	0,00	0,00	0,00
5020900	Riscossione crediti di breve termine a tasso non agevolato da Istituzioni Sociali Private	0,00	0,00	0,00	0,00
5021000	Riscossione crediti di breve termine a tasso non agevolato dall'Unione Europea e dal Resto del Mondo	0,00	0,00	0,00	0,00
5030000	Tipologia 300: Riscossione crediti di medio-lungo termine	0,00	0,00	0,00	0,00
5030100	Riscossione crediti di medio-lungo termine a tasso agevolato da Amministrazioni Pubbliche	0,00	0,00	0,00	0,00
5030200	Riscossione crediti di medio-lungo termine a tasso agevolato da Famiglie	0,00	0,00	0,00	0,00
5030300	Riscossione crediti di medio-lungo termine a tasso agevolato da Imprese	0,00	0,00	0,00	0,00
5030400	Riscossione crediti di medio-lungo termine a tasso agevolato da Istituzioni Sociali Private	0,00	0,00	0,00	0,00
5030500	Riscossione crediti di medio-lungo termine a tasso agevolato dall'Unione Europea e dal Resto del Mondo	0,00	0,00	0,00	0,00
5030600	Riscossione crediti di medio-lungo termine a tasso non agevolato da Amministrazioni Pubbliche	0,00	0,00	0,00	0,00
5030700	Riscossione crediti di medio-lungo termine a tasso non agevolato da Famiglie	0,00	0,00	0,00	0,00
5030800	Riscossione crediti di medio-lungo termine a tasso non agevolato da Imprese	0,00	0,00	0,00	0,00
5030900	Riscossione crediti di medio-lungo termine a tasso non agevolato da Istituzioni Sociali Private	0,00	0,00	0,00	0,00
5031000	Riscossione crediti di medio-lungo termine a tasso non agevolato dall'Unione Europea e dal Resto del Mondo	0,00	0,00	0,00	0,00
5031100	Riscossione crediti sorti a seguito di escussione di garanzie in favore di Amministrazioni Pubbliche	0,00	0,00	0,00	0,00
5031200	Riscossione crediti sorti a seguito di escussione di garanzie in favore di Famiglie	0,00	0,00	0,00	0,00
5031300	Riscossione crediti sorti a seguito di escussione di garanzie in favore di Imprese	0,00	0,00	0,00	0,00
5031400	Riscossione crediti sorti a seguito di escussione di garanzie in favore di Istituzioni Sociali Private	0,00	0,00	0,00	0,00
5031500	Riscossione crediti sorti a seguito di escussione di garanzie in favore dell'Unione Europea e del Resto del Mondo	0,00	0,00	0,00	0,00
5040000	Tipologia 400: Altre entrate per riduzione di attività finanziarie	0,00	0,00	0,00	7.903,63
5040100	Riduzione di altre attività finanziarie verso Amministrazioni Pubbliche	0,00	0,00	0,00	0,00
5040200	Riduzione di altre attività finanziarie verso Famiglie	0,00	0,00	0,00	0,00
5040300	Riduzione di altre attività finanziarie verso Imprese	0,00	0,00	0,00	0,00
5040400	Riduzione di altre attività finanziarie verso Istituzioni Sociali Private	0,00	0,00	0,00	0,00
5040500	Riduzione di altre attività finanziarie verso Unione Europea e Resto del Mondo	0,00	0,00	0,00	0,00
5040600	Prelievi dai conti di tesoreria statale diversi dalla Tesoreria Unica	0,00	0,00	0,00	0,00
5040700	Prelievi da depositi bancari	0,00	0,00	0,00	7.903,63
5040800	Entrate da derivati di ammortamento	0,00	0,00	0,00	0,00
5000000	TOTALE TITOLO 5	0,00	0,00	0,00	7.903,63

31/05/2021



COMUNE DI ALEZIO
(Esercizio 2020)

**PROSPETTO DELLE ENTRATE DI BILANCIO PER TITOLI, TIPOLOGIE E CATEGORIE
ACCERTAMENTI**

TITOLO TIPOLOGIA CATEGORIA	DENOMINAZIONE	ACCERTAMENTI	di cui entrate accertate non ricorrenti	RISCOSSIONI IN C/COMPETENZA	RISCOSSIONI IN C/RESIDUI
	Accensione prestiti				
6010000	Tipologia 100: Emissione di titoli obbligazionari	0,00	0,00	0,00	0,00
6010100	Emissioni titoli obbligazionari a breve termine	0,00	0,00	0,00	0,00
6010200	Emissioni titoli obbligazionari a medio-lungo termine	0,00	0,00	0,00	0,00
6020000	Tipologia 200: Accensione Prestiti a breve termine	0,00	0,00	0,00	0,00
6020100	Finanziamenti a breve termine	0,00	0,00	0,00	0,00
6020200	Anticipazioni	0,00	0,00	0,00	0,00
6030000	Tipologia 300: Accensione Mutui e altri finanziamenti a medio lungo termine	0,00	0,00	0,00	6.950,25
6030100	Accensione mutui e altri finanziamenti a medio lungo termine	0,00	0,00	0,00	6.950,25
6030200	Accensione prestiti da attualizzazione Contributi Pluriennali	0,00	0,00	0,00	0,00
6030300	Accensione prestiti a seguito di escussione di garanzie in favore dell'amministrazione	0,00	0,00	0,00	0,00
6040000	Tipologia 400: Altre forme di indebitamento	0,00	0,00	0,00	0,00
6040200	Accensione Prestiti - Leasing finanziario	0,00	0,00	0,00	0,00
6040300	Accensione Prestiti - Operazioni di cartolarizzazione	0,00	0,00	0,00	0,00
6040400	Accensione Prestiti - Derivati	0,00	0,00	0,00	0,00
6000000	TOTALE TITOLO 6	0,00	0,00	0,00	6.950,25
	Anticipazioni da istituto tesoriere/cassiere				
7010000	Tipologia 100: Anticipazioni da istituto tesoriere/cassiere	2.057.657,70	0,00	2.057.657,70	0,00
7010100	Anticipazioni da istituto tesoriere/cassiere	2.057.657,70	0,00	2.057.657,70	0,00
7000000	TOTALE TITOLO 7	2.057.657,70	0,00	2.057.657,70	0,00
	Entrate per conto terzi e partite di giro				
9010000	Tipologia 100: Entrate per partite di giro	4.729.202,67	0,00	4.726.202,67	0,00
9010100	Altre ritenute	360.388,87	0,00	360.388,87	0,00
9010200	Ritenute su redditi da lavoro dipendente	156.451,07	0,00	156.451,07	0,00
9010300	Ritenute su redditi da lavoro autonomo	0,00	0,00	0,00	0,00
9010400	Finanziamento della gestione sanitaria dalla gestione ordinaria della Regione	0,00	0,00	0,00	0,00
9019900	Altre entrate per partite di giro	4.212.362,73	0,00	4.209.362,73	0,00
9020000	Tipologia 200: Entrate per conto terzi	11.388,47	0,00	10.888,47	0,00
9020100	Rimborsi per acquisto di beni e servizi per conto terzi	10.888,47	0,00	10.888,47	0,00
9020200	Trasferimenti per conto terzi ricevuti da Amministrazioni pubbliche	0,00	0,00	0,00	0,00
9020300	Trasferimenti per conto terzi da altri settori	0,00	0,00	0,00	0,00
9020400	Depositi di/presso terzi	500,00	0,00	0,00	0,00
9020500	Riscossione imposte e tributi per conto terzi	0,00	0,00	0,00	0,00
9029900	Altre entrate per conto terzi	0,00	0,00	0,00	0,00
9000000	TOTALE TITOLO 9	4.740.591,14	0,00	4.737.091,14	0,00
	TOTALE TITOLI	11.425.367,04	0,00	10.137.044,61	1.411.994,56

31/05/2021



COMUNE DI ALEZIO

(Esercizio 2020)

**PROSPETTO DELLE SPESE DI BILANCIO PER MISSIONI, PROGRAMMI E MACROAGGREGATI
SPESE CORRENTI - IMPEGNI**

MISSIONI E PROGRAMMI \ MACROAGGREGATI	Reddito da lavoro dipendente	Imposte e tasse a carico dell'ente	Acquisto di beni e servizi	Trasferimenti correnti	Interessi passivi	Altre spese per redditi da capitale	Rimborsi e poste correttive delle entrate	Altre spese correnti	Totale
	101	102	103	104	107	108	109	110	100
01 MISSIONE 1 - Servizi istituzionali, generali e di gestione									
01 Organi istituzionali	6.858,63	0,00	41.782,57	0,00	0,00	0,00	0,00	0,00	48.641,20
02 Segreteria generale	278.272,11	0,00	77.970,54	1.398,42	0,00	0,00	0,00	0,00	357.641,07
03 Gestione economica, finanziaria, programmazione, provveditor	82.963,33	0,00	32.999,52	0,00	5.000,00	0,00	0,00	0,00	120.962,85
04 Gestione delle entrate tributarie e servizi fiscali	0,00	0,00	22.000,00	0,00	0,00	0,00	1.560,47	3.500,00	27.060,47
05 Gestione dei beni demaniali e patrimoniali	0,00	0,00	52.646,16	0,00	9.217,52	0,00	0,00	0,00	61.863,68
06 Ufficio tecnico	133.436,10	0,00	14.617,28	0,00	0,00	0,00	0,00	0,00	148.053,38
07 Elezioni e consultazioni popolari - Anagrafe e stato civile	42.273,93	0,00	11.892,28	7.076,37	0,00	0,00	0,00	0,00	61.242,58
08 Statistica e sistemi informativi	0,00	0,00	0,00	0,00	0,00	0,00	0,00	0,00	0,00
09 Assistenza tecnico-amministrativa agli enti locali	0,00	0,00	0,00	0,00	0,00	0,00	0,00	0,00	0,00
10 Risorse umane	0,00	0,00	0,00	0,00	0,00	0,00	0,00	0,00	0,00
11 Altri servizi generali	0,00	53.265,82	67.351,66	38,95	0,00	0,00	0,00	115.492,53	236.148,96
TOTALE MISSIONE 1 - Servizi istituzionali, generali e di ge	543.804,10	53.265,82	321.260,01	8.513,74	14.217,52	0,00	1.560,47	118.992,53	1.061.614,19
02 MISSIONE 2 - Giustizia									
01 Uffici giudiziari	0,00	0,00	0,00	0,00	0,00	0,00	0,00	0,00	0,00
02 Casa circondariale e altri servizi	0,00	0,00	0,00	0,00	0,00	0,00	0,00	0,00	0,00
TOTALE MISSIONE 2 - Giustizia	0,00	0,00	0,00	0,00	0,00	0,00	0,00	0,00	0,00
03 MISSIONE 3 - Ordine pubblico e sicurezza									
01 Polizia locale e amministrativa	86.005,19	312,00	15.462,81	0,00	0,00	0,00	0,00	0,00	101.780,00
02 Sistema integrato di sicurezza urbana	0,00	0,00	0,00	0,00	0,00	0,00	0,00	0,00	0,00
TOTALE MISSIONE 3 - Ordine pubblico e sicurezza	86.005,19	312,00	15.462,81	0,00	0,00	0,00	0,00	0,00	101.780,00
04 MISSIONE 4 - Istruzione e diritto allo studio									
01 Istruzione prescolastica	0,00	0,00	10.684,68	10.571,44	8.119,16	0,00	0,00	0,00	29.375,28
02 Altri ordini di istruzione non universitaria	0,00	0,00	39.685,88	18.523,76	0,00	0,00	0,00	0,00	58.209,64
04 Istruzione universitaria	0,00	0,00	0,00	0,00	0,00	0,00	0,00	0,00	0,00
05 Istruzione tecnica superiore	0,00	0,00	0,00	0,00	0,00	0,00	0,00	0,00	0,00
06 Servizi ausiliari all'istruzione	0,00	0,00	0,00	0,00	0,00	0,00	0,00	0,00	0,00
07 Diritto allo studio	0,00	795,30	82.307,57	0,00	0,00	0,00	0,00	0,00	83.102,87
TOTALE MISSIONE 4 - Istruzione e diritto allo studio	0,00	795,30	132.678,13	29.095,20	8.119,16	0,00	0,00	0,00	170.687,79

31/05/2021



COMUNE DI ALEZIO

(Esercizio 2020)

**PROSPETTO DELLE SPESE DI BILANCIO PER MISSIONI, PROGRAMMI E MACROAGGREGATI
SPESE CORRENTI - IMPEGNI**

MISSIONI E PROGRAMMI \ MACROAGGREGATI	Reddito da lavoro dipendente	Imposte e tasse a carico dell'ente	Acquisto di beni e servizi	Trasferimenti correnti	Interessi passivi	Altre spese per redditi da capitale	Rimborsi e poste correttive delle entrate	Altre spese correnti	Totale
	101	102	103	104	107	108	109	110	100
05 MISSIONE 5 - Tutela e valorizzazione dei beni e delle attività									
01 Valorizzazione dei beni di interesse storico	0,00	0,00	2.093,02	0,00	1.758,33	0,00	0,00	0,00	3.851,35
02 Attività culturali e interventi diversi nel settore culturale	0,00	0,00	13.156,08	0,00	0,00	0,00	0,00	0,00	13.156,08
TOTALE MISSIONE 5 - Tutela e valorizzazione dei beni e d	0,00	0,00	15.249,10	0,00	1.758,33	0,00	0,00	0,00	17.007,43
06 MISSIONE 6 - Politiche giovanili, sport e tempo libero									
01 Sport e tempo libero	0,00	0,00	3.350,00	0,00	7.314,62	0,00	0,00	0,00	10.664,62
02 Giovani	0,00	0,00	0,00	0,00	0,00	0,00	0,00	0,00	0,00
TOTALE MISSIONE 6 - Politiche giovanili, sport e tempo lib	0,00	0,00	3.350,00	0,00	7.314,62	0,00	0,00	0,00	10.664,62
07 MISSIONE 7 - Turismo									
01 Sviluppo e la valorizzazione del turismo	0,00	0,00	0,00	0,00	0,00	0,00	0,00	0,00	0,00
TOTALE MISSIONE 7 - Turismo	0,00	0,00	0,00	0,00	0,00	0,00	0,00	0,00	0,00
08 MISSIONE 8 - Assetto del territorio ed edilizia abitativa									
01 Urbanistica e assetto del territorio	1.501,74	0,00	225.606,00	0,00	25.471,25	0,00	0,00	0,00	252.578,99
02 Edilizia residenziale pubblica e locale e piani di edilizia econom	0,00	0,00	0,00	29.971,57	0,00	0,00	0,00	0,00	29.971,57
TOTALE MISSIONE 8 - Assetto del territorio ed edilizia abit	1.501,74	0,00	225.606,00	29.971,57	25.471,25	0,00	0,00	0,00	282.550,56
09 MISSIONE 9 - Sviluppo sostenibile e tutela del territorio e d									
01 Difesa del suolo	0,00	0,00	0,00	0,00	0,00	0,00	0,00	0,00	0,00
02 Tutela, valorizzazione e recupero ambientale	0,00	0,00	6.000,00	0,00	0,00	0,00	0,00	0,00	6.000,00
03 Rifiuti	0,00	0,00	1.135.568,81	5.661,01	0,00	0,00	0,00	0,00	1.141.229,82
04 Servizio idrico integrato	0,00	0,00	8.439,20	1.683,30	3.315,22	0,00	0,00	0,00	13.437,72
05 Aree protette, parchi naturali, protezione naturalistica e forestaz	0,00	0,00	89.024,99	0,00	8.845,09	0,00	0,00	0,00	97.870,08
06 Tutela e valorizzazione delle risorse idriche	0,00	0,00	0,00	0,00	0,00	0,00	0,00	0,00	0,00
07 Sviluppo sostenibile territorio montano piccoli Comuni	0,00	0,00	0,00	0,00	0,00	0,00	0,00	0,00	0,00
08 Qualità dell'aria e riduzione dell'inquinamento	0,00	0,00	0,00	0,00	0,00	0,00	0,00	0,00	0,00
TOTALE MISSIONE 9 - Sviluppo sostenibile e tutela del ter	0,00	0,00	1.239.033,00	7.344,31	12.160,31	0,00	0,00	0,00	1.258.537,62

31/05/2021



COMUNE DI ALEZIO

(Esercizio 2020)

**PROSPETTO DELLE SPESE DI BILANCIO PER MISSIONI, PROGRAMMI E MACROAGGREGATI
SPESE CORRENTI - IMPEGNI**

MISSIONI E PROGRAMMI \ MACROAGGREGATI	Reddito da lavoro dipendente	Imposte e tasse a carico dell'ente	Acquisto di beni e servizi	Trasferimenti correnti	Interessi passivi	Altre spese per redditi da capitale	Rimborsi e poste correttive delle entrate	Altre spese correnti	Totale
	101	102	103	104	107	108	109	110	100
50 MISSIONE 50 - Debito pubblico									
01 Quota interessi ammortamento mutui e prestiti obbligazionari	0,00	0,00	0,00	0,00	0,00	0,00	0,00	0,00	0,00
TOTALE MISSIONE 50 - Debito pubblico	0,00	0,00	0,00	0,00	0,00	0,00	0,00	0,00	0,00
60 MISSIONE 60 - Anticipazioni finanziarie									
01 Restituzione anticipazioni di tesoreria	0,00	0,00	0,00	0,00	0,00	0,00	0,00	0,00	0,00
TOTALE MISSIONE 60 - Anticipazioni finanziarie	0,00	0,00	0,00	0,00	0,00	0,00	0,00	0,00	0,00
TOTALE MACROAGGREGATI	661.271,52	54.373,12	2.199.603,65	391.124,43	74.367,57	0,00	1.560,47	118.992,53	3.501.293,29

31/05/2021



COMUNE DI ALEZIO
(Esercizio 2020)

PROSPETTO DELLE SPESE DI BILANCIO PER MISSIONI, PROGRAMMI E MACROAGGREGATI
SPESE IN CONTO CAPITALE E SPESE PER INCREMENTO DI ATTIVITA' FINANZIARIE
IMPEGNI

MISSIONI E PROGRAMMI \ MACROAGGREGATI	Tributi in conto capitale a carico dell'ente	Investimenti fissi lordi	Contributi agli investimenti	Altri trasferimenti in conto capitale	Altre spese in conto capitale	Totale SPESE IN CONTO CAPITALE	Acquisizioni di attività finanziarie	Concessione crediti di breve termine	Concessione crediti di medio-lungo termine	Altre spese per incremento di attività finanziarie	Totale SPESE PER INCREMENTO DI ATTIVITA' FINANZIARIE
	201	202	203	204	205	200	301	302	303	304	300
04 MISSIONE 4 - Istruzione e diritto allo studio											
01 Istruzione prescolastica	0,00	100.000,00	0,00	0,00	0,00	100.000,00	0,00	0,00	0,00	0,00	0,00
02 Altri ordini di istruzione non universitaria	0,00	738.469,98	0,00	0,00	0,00	738.469,98	0,00	0,00	0,00	0,00	0,00
04 Istruzione universitaria	0,00	0,00	0,00	0,00	0,00	0,00	0,00	0,00	0,00	0,00	0,00
05 Istruzione tecnica superiore	0,00	0,00	0,00	0,00	0,00	0,00	0,00	0,00	0,00	0,00	0,00
06 Servizi ausiliari all'istruzione	0,00	0,00	0,00	0,00	0,00	0,00	0,00	0,00	0,00	0,00	0,00
07 Diritto allo studio	0,00	4.790,20	0,00	0,00	0,00	4.790,20	0,00	0,00	0,00	0,00	0,00
TOTALE MISSIONE 4 - Istruzione e diritto allo studio	0,00	843.260,18	0,00	0,00	0,00	843.260,18	0,00	0,00	0,00	0,00	0,00
05 MISSIONE 5 - Tutela e valorizzazione dei beni e delle attività culturali											
01 Valorizzazione dei beni di interesse storico	0,00	7.500,00	0,00	0,00	0,00	7.500,00	0,00	0,00	0,00	0,00	0,00
02 Attività culturali e interventi diversi nel settore culturale	0,00	5.245,99	0,00	0,00	0,00	5.245,99	0,00	0,00	0,00	0,00	0,00
TOTALE MISSIONE 5 - Tutela e valorizzazione dei beni	0,00	12.745,99	0,00	0,00	0,00	12.745,99	0,00	0,00	0,00	0,00	0,00
06 MISSIONE 6 - Politiche giovanili, sport e tempo libero											
01 Sport e tempo libero	0,00	21.669,97	0,00	0,00	0,00	21.669,97	0,00	0,00	0,00	0,00	0,00
02 Giovani	0,00	0,00	0,00	0,00	0,00	0,00	0,00	0,00	0,00	0,00	0,00
TOTALE MISSIONE 6 - Politiche giovanili, sport e temp	0,00	21.669,97	0,00	0,00	0,00	21.669,97	0,00	0,00	0,00	0,00	0,00
07 MISSIONE 7 - Turismo											
01 Sviluppo e la valorizzazione del turismo	0,00	0,00	0,00	0,00	0,00	0,00	0,00	0,00	0,00	0,00	0,00
TOTALE MISSIONE 7 - Turismo	0,00	0,00	0,00	0,00	0,00	0,00	0,00	0,00	0,00	0,00	0,00
08 MISSIONE 8 - Assetto del territorio ed edilizia abitativa											
01 Urbanistica e assetto del territorio	0,00	75.964,15	2.266,63	0,00	0,00	78.230,78	0,00	0,00	0,00	0,00	0,00
02 Edilizia residenziale pubblica e locale e piani di edilizia	0,00	0,00	0,00	0,00	0,00	0,00	0,00	0,00	0,00	0,00	0,00
TOTALE MISSIONE 8 - Assetto del territorio ed edilizia	0,00	75.964,15	2.266,63	0,00	0,00	78.230,78	0,00	0,00	0,00	0,00	0,00

31/05/2021



COMUNE DI ALEZIO
(Esercizio 2020)

PROSPETTO DELLE SPESE DI BILANCIO PER MISSIONI, PROGRAMMI E MACROAGGREGATI
SPESE IN CONTO CAPITALE E SPESE PER INCREMENTO DI ATTIVITA' FINANZIARIE
IMPEGNI

MISSIONI E PROGRAMMI \ MACROAGGREGATI	Tributi in conto capitale a carico dell'ente	Investimenti fissi lordi	Contributi agli investimenti	Altri trasferimenti in conto capitale	Altre spese in conto capitale	Totale SPESE IN CONTO CAPITALE	Acquisizioni di attività finanziarie	Concessione crediti di breve termine	Concessione crediti di medio-lungo termine	Altre spese per incremento di attività finanziarie	Totale SPESE PER INCREMENTO DI ATTIVITA' FINANZIARIE
	201	202	203	204	205	200	301	302	303	304	300
15 MISSIONE 15 - Politiche per il lavoro e la formazione professionale											
01 Servizi per lo sviluppo del mercato del lavoro	0,00	0,00	0,00	0,00	0,00	0,00	0,00	0,00	0,00	0,00	0,00
02 Formazione professionale	0,00	0,00	0,00	0,00	0,00	0,00	0,00	0,00	0,00	0,00	0,00
03 Sostegno all'occupazione	0,00	0,00	0,00	0,00	0,00	0,00	0,00	0,00	0,00	0,00	0,00
TOTALE MISSIONE 15 - Politiche per il lavoro e la form	0,00	0,00	0,00	0,00	0,00	0,00	0,00	0,00	0,00	0,00	0,00
16 MISSIONE 16 - Agricoltura, politiche agroalimentari e pesca											
01 Sviluppo del settore agricolo e del sistema agroaliment	0,00	0,00	0,00	0,00	0,00	0,00	0,00	0,00	0,00	0,00	0,00
02 Caccia e pesca	0,00	0,00	0,00	0,00	0,00	0,00	0,00	0,00	0,00	0,00	0,00
TOTALE MISSIONE 16 - Agricoltura, politiche agroalim	0,00	0,00	0,00	0,00	0,00	0,00	0,00	0,00	0,00	0,00	0,00
17 MISSIONE 17 - Energia e diversificazione delle fonti energetiche											
01 Fonti energetiche	0,00	0,00	0,00	0,00	0,00	0,00	0,00	0,00	0,00	0,00	0,00
TOTALE MISSIONE 17 - Energia e diversificazione dell	0,00	0,00	0,00	0,00	0,00	0,00	0,00	0,00	0,00	0,00	0,00
18 MISSIONE 18 - Relazioni con le altre autonomie territoriali e locali											
01 Relazioni finanziarie con le altre autonomie territoriali	0,00	0,00	0,00	0,00	0,00	0,00	0,00	0,00	0,00	0,00	0,00
TOTALE MISSIONE 18 - Relazioni con le altre autonomi	0,00	0,00	0,00	0,00	0,00	0,00	0,00	0,00	0,00	0,00	0,00
19 MISSIONE 19 - Relazioni internazionali											
01 Relazioni internazionali e Cooperazione allo sviluppo	0,00	0,00	0,00	0,00	0,00	0,00	0,00	0,00	0,00	0,00	0,00
TOTALE MISSIONE 19 - Relazioni internazionali	0,00	0,00	0,00	0,00	0,00	0,00	0,00	0,00	0,00	0,00	0,00
20 MISSIONE 20 - Fondi da ripartire											
01 Fondo di riserva	0,00	0,00	0,00	0,00	0,00	0,00	0,00	0,00	0,00	0,00	0,00
02 Fondo crediti di dubbia esigibilità	0,00	0,00	0,00	0,00	0,00	0,00	0,00	0,00	0,00	0,00	0,00
03 Altri fondi	0,00	0,00	0,00	0,00	0,00	0,00	0,00	0,00	0,00	0,00	0,00
TOTALE MISSIONE 20 - Fondi da ripartire	0,00	0,00	0,00	0,00	0,00	0,00	0,00	0,00	0,00	0,00	0,00
TOTALE MACROAGGREGATI	0,00	1.086.591,55	2.266,63	0,00	8.419,25	1.097.277,43	0,00	0,00	0,00	0,00	0,00

31/05/2021



COMUNE DI ALEZIO
(Esercizio 2020)

PROSPETTO DELLE SPESE DI BILANCIO PER MISSIONI, PROGRAMMI E MACROAGGREGATI
SPESE PER RIMBORSO DI PRESTITI - IMPEGNI

MISSIONI E PROGRAMMI \ MACROAGGREGATI	Rimborso di titoli obbligazionari	Rimborso prestiti a breve termine	Rimborso mutui e altri finanziamenti a medio lungo termine	Rimborso di altre forme di indebitamento	Fondi per rimborso prestiti	Totale
	401	402	403	404	405	400
50 MISSIONE 50 - Debito pubblico						
02 Quota capitale ammortamento mutui e prestiti obbligazionari	0,00	0,00	86.006,22	0,00	0,00	86.006,22
TOTALE MISSIONE 50 - Debito pubblico	0,00	0,00	86.006,22	0,00	0,00	86.006,22

31/05/2021



COMUNE DI ALEZIO
(Esercizio 2020)

PROSPETTO DELLE SPESE DI BILANCIO PER MISSIONI, PROGRAMMI E MACROAGGREGATI
SPESE PER SERVIZI PER CONTO TERZI E PARTITE DI GIRO - IMPEGNI

MISSIONI E PROGRAMMI \ MACROAGGREGATI	Uscite per partite di giro	Uscite per conto terzi	Totale
	701	702	700
99 MISSIONE 99 - Servizi per conto terzi			
01 Servizi per conto terzi e Partite di giro	4.729.202,67	11.388,47	4.740.591,14
02 Anticipazioni per il finanziamento del sistema sanitario nazionale	0,00	0,00	0,00
TOTALE MISSIONE 99 - Servizi per conto terzi	4.729.202,67	11.388,47	4.740.591,14

31/05/2021



COMUNE DI ALEZIO
(Esercizio 2020)

RIEPILOGO SPESE PER TITOLI E MACROAGGREGATI

IMPEGNI

TITOLI E MACROAGGREGATI DI SPESA		Totale	- di cui non ricorrenti
TITOLO 1 - Spese correnti			
101	Redditi da lavoro dipendente	661.271,52	0,00
102	Imposte e tasse a carico dell'ente	54.373,12	0,00
103	Acquisto di beni e servizi	2.199.603,65	0,00
104	Trasferimenti correnti	391.124,43	0,00
107	Interessi passivi	74.367,57	0,00
108	Altre spese per redditi da capitale	0,00	0,00
109	Rimborsi e poste correttive delle entrate	1.560,47	0,00
110	Altre spese correnti	118.992,53	0,00
100	TOTALE TITOLO 1	3.501.293,29	0,00
TITOLO 2 - Spese in conto capitale			
201	Tributi in conto capitale a carico dell'ente	0,00	0,00
202	Investimenti fissi lordi e acquisto di terreni	1.086.591,55	0,00
203	Contributi agli investimenti	2.266,63	0,00
204	Altri trasferimenti in conto capitale	0,00	0,00
205	Altre spese in conto capitale	8.419,25	0,00
200	TOTALE TITOLO 2	1.097.277,43	0,00
TITOLO 3 - Spese per incremento di attività finanziarie			
301	Acquisizioni di attività finanziarie	0,00	0,00
302	Concessione crediti di breve termine	0,00	0,00
303	Concessione crediti di medio-lungo termine	0,00	0,00
304	Altre spese per incremento di attività finanziarie	0,00	0,00
300	TOTALE TITOLO 3	0,00	0,00
TITOLO 4 - Rimborso prestiti			
401	Rimborso di titoli obbligazionari	0,00	0,00
402	Rimborso prestiti a breve termine	0,00	0,00
403	Rimborso mutui e altri finanziamenti a medio lungo termine	86.006,22	0,00
404	Rimborso di altre forme di indebitamento	0,00	0,00
405	Fondi per rimborso prestiti	0,00	0,00
400	TOTALE TITOLO 4	86.006,22	0,00
TITOLO 5 - Chiusura Anticipazioni ricevute da istituto tesoriere/cassiere			
501	Chiusura Anticipazioni ricevute da istituto tesoriere/cassiere	2.057.657,70	0,00
500	TOTALE TITOLO 5	2.057.657,70	0,00
TITOLO 7 - Spese per conto terzi e partite di giro			
701	Uscite per partite di giro	4.729.202,67	0,00
702	Uscite per conto terzi	11.388,47	0,00
700	TOTALE TITOLO 7	4.740.591,14	0,00
TOTALE IMPEGNI		11.482.825,78	0,00



31/05/2021

COMUNE DI ALEZIO
(Esercizio 2020)

ACCERTAMENTI ASSUNTI NELL'ESERCIZIO DI RIFERIMENTO E NEGLI ESERCIZI PRECEDENTI IMPUTATI ALL'ANNO SUCCESSIVO CUI SI RIFERISCE IL RENDICONTO E SEGUENTI

TITOLI E TIPOLOGIE DI ENTRATA		2021		2022		Anni successivi
		Previsioni di competenza	Accertamenti	Previsioni di competenza	Accertamenti	Accertamenti
	TITOLO 1 - Entrate correnti di natura tributaria, contributiva e perequativa					
10101	Tipologia 101 - Imposte, tasse e proventi assimilati	2.367.107,45	0,00	2.367.107,45	0,00	0,00
10104	Tipologia 104 - Compartecipazioni di tributi	0,00	0,00	0,00	0,00	0,00
10301	Tipologia 301 - Fondi perequativi da Amministrazioni Centrali	401.570,11	0,00	401.570,11	0,00	0,00
10302	Tipologia 302 - Fondi perequativi dalla Regione o Provincia autonoma (solo per Enti locali)	0,00	0,00	0,00	0,00	0,00
10000	Totale TITOLO 1	2.768.677,56	0,00	2.768.677,56	0,00	0,00
	TITOLO 2 - Trasferimenti correnti					
20101	Tipologia 101 - Trasferimenti correnti da Amministrazioni pubbliche	102.687,87	0,00	102.687,87	0,00	0,00
20102	Tipologia 102 - Trasferimenti correnti da Famiglie	0,00	0,00	0,00	0,00	0,00
20103	Tipologia 103 - Trasferimenti correnti da Imprese	0,00	0,00	0,00	0,00	0,00
20104	Tipologia 104 - Trasferimenti correnti da Istituzioni Sociali Private	0,00	0,00	0,00	0,00	0,00
20105	Tipologia 105 - Trasferimenti correnti dalla UE e dal Resto del Mondo	0,00	0,00	0,00	0,00	0,00
20000	Totale TITOLO 2	102.687,87	0,00	102.687,87	0,00	0,00
	TITOLO 3 - Entrate extratributarie					
30100	Tipologia 100 - Vendita di beni e servizi e proventi derivanti dalla gestione dei beni	266.527,51	0,00	266.527,51	0,00	0,00
30200	Tipologia 200 - Proventi derivanti dall'attività di controllo e repressione delle irregolarità e degli illeciti	27.500,00	0,00	27.500,00	0,00	0,00
30300	Tipologia 300 - Interessi attivi	100,00	0,00	100,00	0,00	0,00
30400	Tipologia 400 - Altre entrate da redditi da capitale	0,00	0,00	0,00	0,00	0,00
30500	Tipologia 500 - Rimborsi e altre entrate correnti	113.997,60	0,00	120.550,83	0,00	0,00
30000	Totale TITOLO 3	408.125,11	0,00	414.678,34	0,00	0,00
	TITOLO 4 - Entrate in conto capitale					
40100	Tipologia 100 - Tributi in conto capitale	0,00	0,00	0,00	0,00	0,00
40200	Tipologia 200 - Contributi agli investimenti	993.081,50	0,00	41.081,50	0,00	0,00
40300	Tipologia 300 - Altri trasferimenti in conto capitale	0,00	0,00	0,00	0,00	0,00
40400	Tipologia 400 - Entrate da alienazione di beni materiali e immateriali	20.000,00	0,00	20.000,00	0,00	0,00
40500	Tipologia 500 - Altre entrate in conto capitale	275.000,00	0,00	305.000,00	0,00	0,00
40000	Totale TITOLO 4	1.288.081,50	0,00	366.081,50	0,00	0,00
	TITOLO 5 - Entrate da riduzione di attività finanziarie					
50100	Tipologia 100 - Alienazione di attività finanziarie	0,00	0,00	0,00	0,00	0,00
50200	Tipologia 200 - Riscossione crediti di breve termine	0,00	0,00	0,00	0,00	0,00
50300	Tipologia 300 - Riscossione crediti di medio-lungo termine	0,00	0,00	0,00	0,00	0,00
50400	Tipologia 400 - Altre entrate per riduzione di attività finanziarie	0,00	0,00	0,00	0,00	0,00
50000	Totale TITOLO 5	0,00	0,00	0,00	0,00	0,00
	TITOLO 6 - Accensione prestiti					
60100	Tipologia 100 - Emissione di titoli obbligazionari	0,00	0,00	0,00	0,00	0,00
60200	Tipologia 200 - Accensione Prestiti a breve termine	0,00	0,00	0,00	0,00	0,00
60300	Tipologia 300 - Accensione Mutui e altri finanziamenti a medio lungo termine	0,00	0,00	0,00	0,00	0,00
60400	Tipologia 400 - Altre forme di indebitamento	0,00	0,00	0,00	0,00	0,00
60000	Totale TITOLO 6	0,00	0,00	0,00	0,00	0,00
	TITOLO 9 - Entrate per conto terzi e partite di giro					
90100	Tipologia 100 - Entrate per partite di giro	5.279.000,00	0,00	5.279.000,00	0,00	0,00
90200	Tipologia 200 - Entrate per conto terzi	175.164,57	0,00	175.164,57	0,00	0,00
90000	Totale TITOLO 9	5.454.164,57	0,00	5.454.164,57	0,00	0,00
	TOTALE ACCERTAMENTI	10.021.736,61	0,00	9.106.289,84	0,00	0,00

31/05/2021



COMUNE DI ALEZIO
(Esercizio 2020)

IMPEGNI ASSUNTI NELL'ESERCIZIO DI RIFERIMENTO E NEGLI ESERCIZI PRECEDENTI IMPUTATI ALL'ANNO SUCCESSIVO CUI SI RIFERISCE IL RENDICONTO E SEGUENTI

TITOLI E MACROAGGREGATI DI SPESA		2021		2022		Anni successivi
		Previsioni di competenza	Impegni	Previsioni di competenza	Impegni	Impegni
TITOLO 1 - Spese correnti						
101	Redditi da lavoro dipendente	795.675,69	28.312,20	795.675,69	0,00	0,00
102	Imposte e tasse a carico dell'ente	54.815,82	0,00	54.815,82	0,00	0,00
103	Acquisto di beni e servizi	1.955.715,95	297.244,91	1.947.869,06	148.518,91	0,00
104	Trasferimenti correnti	146.562,02	0,00	146.429,11	0,00	0,00
107	Interessi passivi	73.119,95	0,00	70.447,66	0,00	0,00
108	Altre spese per redditi da capitale	0,00	0,00	0,00	0,00	0,00
109	Rimborsi e poste correttive delle entrate	2.000,00	0,00	2.000,00	0,00	0,00
110	Altre spese correnti	361.438,73	13.333,33	308.033,53	0,00	0,00
100	Totale TITOLO 1	3.389.328,16	338.890,44	3.325.270,87	148.518,91	0,00
TITOLO 2 - Spese in conto capitale						
201	Tributi in conto capitale a carico dell'ente	0,00	0,00	0,00	0,00	0,00
202	Investimenti fissi lordi e acquisto di terreni	9.780.005,23	0,00	1.567.952,90	0,00	0,00
203	Contributi agli investimenti	3.000,00	0,00	3.000,00	0,00	0,00
204	Altri trasferimenti in conto capitale	0,00	0,00	0,00	0,00	0,00
205	Altre spese in conto capitale	40.000,00	0,00	40.000,00	0,00	0,00
200	Totale TITOLO 2	9.823.005,23	0,00	1.610.952,90	0,00	0,00
TITOLO 3 - Spese per incremento di attività finanziarie						
301	Acquisizioni di attività finanziarie	0,00	0,00	0,00	0,00	0,00
302	Concessione crediti di breve termine	0,00	0,00	0,00	0,00	0,00
303	Concessione crediti di medio-lungo termine	0,00	0,00	0,00	0,00	0,00
304	Altre spese per incremento di attività finanziarie	0,00	0,00	0,00	0,00	0,00
300	Totale TITOLO 3	0,00	0,00	0,00	0,00	0,00
TITOLO 4 - Rimborso prestiti						
401	Rimborso di titoli obbligazionari	0,00	0,00	0,00	0,00	0,00
402	Rimborso prestiti a breve termine	0,00	0,00	0,00	0,00	0,00
403	Rimborso mutui e altri finanziamenti a medio lungo termine	91.787,81	0,00	94.460,10	0,00	0,00
404	Rimborso di altre forme di indebitamento	0,00	0,00	0,00	0,00	0,00
405	Fondi per rimborso prestiti	0,00	0,00	0,00	0,00	0,00
400	Totale TITOLO 4	91.787,81	0,00	94.460,10	0,00	0,00
TITOLO 5 - Chiusura Anticipazioni ricevute da istituto tesoriere/cassiere						
501	Chiusura Anticipazioni ricevute da istituto tesoriere/cassiere	4.000.000,00	0,00	4.000.000,00	0,00	0,00
500	Totale TITOLO 5	4.000.000,00	0,00	4.000.000,00	0,00	0,00
TITOLO 7 - Spese per conto terzi e partite di giro						
701	Uscite per partite di giro	3.284.164,57	0,00	3.284.164,57	0,00	0,00
702	Uscite per conto terzi	170.000,00	0,00	170.000,00	0,00	0,00
700	Totale TITOLO 7	3.454.164,57	0,00	3.454.164,57	0,00	0,00
TOTALE IMPEGNI		20.758.285,77	338.890,44	12.484.848,44	148.518,91	0,00

31/05/2021



**COMUNE DI ALEZIO
(Esercizio 2020)**

COSTI PER MISSIONE

Missioni		COMPONENTI NEGATIVI DELLA GESTIONE							
		Consumi materie prime		Prestazioni di servizi e Trasferimenti e contributi				Utilizzo beni di terzi	Personale
		Acquisto di materie prime e/o servizi di consumo	Variazioni ineluttabili e remunerazioni materie prime e/o beni di consumo (+/-)	Prestazioni di servizi	Trasferimenti correnti	Quote annue e di contributo agli enti pubblici e ad altri enti pubblici	Contributi agli enti pubblici ad altri soggetti	Utilizzo beni di terzi	Personale
MISSIONE 01	Servizi istituzionali, generali e di gestione	41.536,38	0,00	328.314,72	8.513,74	0,00	0,00	23.848,57	543.804,10
MISSIONE 02	Giustizia	0,00	0,00	0,00	0,00	0,00	0,00	0,00	0,00
MISSIONE 03	Ordine pubblico e sicurezza	11.017,50	0,00	4.445,31	0,00	0,00	0,00	0,00	86.005,19
MISSIONE 04	Istruzione e diritto allo studio	8.283,72	0,00	120.304,89	29.095,20	0,00	0,00	0,00	0,00
MISSIONE 05	Tutela e valorizzazione dei beni e delle attività culturali	0,00	0,00	15.146,33	0,00	0,00	0,00	0,00	0,00
MISSIONE 06	Politiche giovanili, sport e tempo libero	0,00	0,00	3.350,00	0,00	0,00	0,00	0,00	0,00
MISSIONE 07	Turismo	0,00	0,00	0,00	0,00	0,00	0,00	0,00	0,00
MISSIONE 08	Assetto del territorio ed edilizia abitativa	0,00	0,00	209.199,77	29.971,57	0,00	2.266,63	3.000,00	1.501,74
MISSIONE 09	Sviluppo sostenibile e tutela del territorio e dell'ambiente	0,00	0,00	1.184.337,30	7.344,31	0,00	0,00	0,00	0,00
MISSIONE 10	Trasporti e diritto alla mobilità	0,00	0,00	0,00	0,00	0,00	0,00	0,00	0,00
MISSIONE 11	Soccorso civile	0,00	0,00	5.802,64	0,00	0,00	0,00	0,00	0,00
MISSIONE 12	Diritti sociali, politiche sociali e famiglia	149.161,07	0,00	83.457,25	197.147,92	0,00	0,00	0,00	29.960,49
MISSIONE 13	Tutela della salute	0,00	0,00	0,00	0,00	0,00	0,00	0,00	0,00
MISSIONE 14	Sviluppo economico e competitività	0,00	0,00	8.398,20	0,00	0,00	0,00	0,00	0,00
MISSIONE 15	Politiche per il lavoro e la formazione professionale	0,00	0,00	0,00	0,00	0,00	0,00	0,00	0,00
MISSIONE 16	Agricoltura, politiche agroalimentari e pesca	0,00	0,00	0,00	119.051,69	0,00	0,00	0,00	0,00
MISSIONE 17	Energia e diversificazione delle fonti energetiche	0,00	0,00	0,00	0,00	0,00	0,00	0,00	0,00
MISSIONE 18	Relazioni con le altre autonomie territoriali e locali	0,00	0,00	0,00	0,00	0,00	0,00	0,00	0,00
MISSIONE 19	Relazioni internazionali	0,00	0,00	0,00	0,00	0,00	0,00	0,00	0,00
MISSIONE 20	Fondi da ripartire	0,00	0,00	0,00	0,00	0,00	0,00	0,00	0,00
MISSIONE 50	Debito pubblico	0,00	0,00	0,00	0,00	0,00	0,00	0,00	0,00
MISSIONE 60	Anticipazioni finanziarie	0,00	0,00	0,00	0,00	0,00	0,00	0,00	0,00
MISSIONE 99	Servizi per conto terzi	0,00	0,00	0,00	0,00	0,00	0,00	0,00	0,00
Totale		209.998,67	0,00	1.962.756,41	391.124,43	0,00	2.266,63	26.848,57	661.271,52



31/05/2021

COMUNE DI ALEZIO
(Esercizio 2020)

COSTI PER MISSIONE

Missioni		COMPONENTI NEGATIVI DELLA GESTIONE							Totale componenti negativi della gestione
		Ammortamenti e svalutazioni				Accantonamenti		Oneri diversi di gestione	
		Ammortamenti immobilizzazioni immateriali	Ammortamenti immobilizzazioni materiali	Altre svalutazioni delle immobilizzazioni	Svalutazioni dei crediti	Accantonamento per rischi	Altri accantonamenti	Oneri diversi di gestione	
MISSIONE 01	Servizi istituzionali, generali e di gestione	68,08	504.576,69	0,00	267.008,83	0,00	0,00	119.495,70	1.837.166,81
MISSIONE 02	Giustizia	0,00	0,00	0,00	0,00	0,00	0,00	0,00	0,00
MISSIONE 03	Ordine pubblico e sicurezza	0,00	0,00	0,00	0,00	0,00	0,00	261,00	101.729,00
MISSIONE 04	Istruzione e diritto allo studio	0,00	0,00	0,00	0,00	0,00	0,00	795,30	158.479,11
MISSIONE 05	Tutela e valorizzazione dei beni e delle attività culturali	0,00	0,00	0,00	0,00	0,00	0,00	0,00	15.146,33
MISSIONE 06	Politiche giovanili, sport e tempo libero	0,00	0,00	0,00	0,00	0,00	0,00	0,00	3.350,00
MISSIONE 07	Turismo	0,00	0,00	0,00	0,00	0,00	0,00	0,00	0,00
MISSIONE 08	Assetto del territorio ed edilizia abitativa	0,00	0,00	0,00	0,00	0,00	0,00	0,00	245.939,71
MISSIONE 09	Sviluppo sostenibile e tutela del territorio e dell'ambiente	0,00	0,00	0,00	0,00	0,00	0,00	0,00	1.191.681,61
MISSIONE 10	Trasporti e diritto alla mobilità	0,00	0,00	0,00	0,00	0,00	0,00	0,00	0,00
MISSIONE 11	Soccorso civile	0,00	0,00	0,00	0,00	0,00	0,00	0,00	5.802,64
MISSIONE 12	Diritti sociali, politiche sociali e famiglia	0,00	0,00	0,00	0,00	0,00	0,00	0,00	459.726,73
MISSIONE 13	Tutela della salute	0,00	0,00	0,00	0,00	0,00	0,00	0,00	0,00
MISSIONE 14	Sviluppo economico e competitività	0,00	0,00	0,00	0,00	0,00	0,00	0,00	8.398,20
MISSIONE 15	Politiche per il lavoro e la formazione professionale	0,00	0,00	0,00	0,00	0,00	0,00	0,00	0,00
MISSIONE 16	Agricoltura, politiche agroalimentari e pesca	0,00	0,00	0,00	0,00	0,00	0,00	0,00	119.051,69
MISSIONE 17	Energia e diversificazione delle fonti energetiche	0,00	0,00	0,00	0,00	0,00	0,00	0,00	0,00
MISSIONE 18	Relazioni con le altre autonomie territoriali e locali	0,00	0,00	0,00	0,00	0,00	0,00	0,00	0,00
MISSIONE 19	Relazioni internazionali	0,00	0,00	0,00	0,00	0,00	0,00	0,00	0,00
MISSIONE 20	Fondi da ripartire	0,00	0,00	0,00	0,00	0,00	0,00	0,00	0,00
MISSIONE 50	Debito pubblico	0,00	0,00	0,00	0,00	0,00	0,00	0,00	0,00
MISSIONE 60	Anticipazioni finanziarie	0,00	0,00	0,00	0,00	0,00	0,00	0,00	0,00
MISSIONE 99	Servizi per conto terzi	0,00	0,00	0,00	0,00	0,00	0,00	0,00	0,00
Totale		68,08	504.576,69	0,00	267.008,83	0,00	0,00	120.552,00	4.146.471,83



31/05/2021

COMUNE DI ALEZIO
(Esercizio 2020)

COSTI PER MISSIONE

Missioni	ONERI FINANZIARI		RETTIFICHE DI VALORE ATTIVITA' FINANZIARIE		COMPONENTI ED ONERI STRAORDINARI					IMPOSTE		TOTALE COSTI DI PER MISSIONE	
	Oneri finanziari	Totale Oneri finanziari	Svalutazioni	Totale rettifiche di valore attività finanziarie	Oneri straordinari				Totale Oneri straordinari	Imposte	Totale Imposte		
	Interessi ed altri oneri finanziari		Svalutazioni		Scritture in rigo passivo e in rigo attivo del bilancio	Minusvalenze patrimoniali	Trasferimenti a conto capitale	Altri oneri straordinari		Imposte			
MISSIONE 17	Energia e diversificazione delle fonti energetiche	0,00	0,00	0,00	0,00	0,00	0,00	0,00	0,00	0,00	0,00	0,00	0,00
MISSIONE 18	Relazioni con le altre autonomie territoriali e locali	0,00	0,00	0,00	0,00	0,00	0,00	0,00	0,00	0,00	0,00	0,00	0,00
MISSIONE 19	Relazioni internazionali	0,00	0,00	0,00	0,00	0,00	0,00	0,00	0,00	0,00	0,00	0,00	0,00
MISSIONE 20	Fondi da ripartire	0,00	0,00	0,00	0,00	0,00	0,00	0,00	0,00	0,00	0,00	0,00	0,00
MISSIONE 50	Debito pubblico	0,00	0,00	0,00	0,00	0,00	0,00	0,00	0,00	0,00	0,00	0,00	0,00
MISSIONE 60	Anticipazioni finanziarie	0,00	0,00	0,00	0,00	0,00	0,00	0,00	0,00	0,00	0,00	0,00	0,00
MISSIONE 99	Servizi per conto terzi	0,00	0,00	0,00	0,00	0,00	0,00	0,00	0,00	0,00	0,00	0,00	0,00
Totale		74.367,57	74.367,57	0,00	0,00	135.797,89	0,00	0,00	10.541,12	146.339,01	54.373,12	54.373,12	4.421.551,53

31/05/2021



COMUNE DI ALEZIO
(Esercizio 2020)

PROSPETTO DELLE SPESE DI BILANCIO PER MISSIONI, PROGRAMMI E MACROAGGREGATI
SPESE CORRENTI - PAGAMENTI IN C/COMPETENZA

MISSIONI E PROGRAMMI \ MACROAGGREGATI	Reddito da lavoro dipendente	Imposte e tasse a carico dell'ente	Acquisto di beni e servizi	Trasferimenti correnti	Interessi passivi	Altre spese per redditi da capitale	Rimborsi e poste correttive delle entrate	Altre spese correnti	Totale
	101	102	103	104	107	108	109	110	100
01 MISSIONE 1 - Servizi istituzionali, generali e di gestione									
01 Organi istituzionali	5.835,34	0,00	38.963,01	0,00	0,00	0,00	0,00	0,00	44.798,35
02 Segreteria generale	191.152,84	0,00	38.780,97	1.398,42	0,00	0,00	0,00	0,00	231.332,23
03 Gestione economica, finanziaria, programmazione, provveditor	80.704,01	0,00	7.451,44	0,00	5.000,00	0,00	0,00	0,00	93.155,45
04 Gestione delle entrate tributarie e servizi fiscali	0,00	0,00	16.099,95	0,00	0,00	0,00	1.560,47	2.828,37	20.488,79
05 Gestione dei beni demaniali e patrimoniali	0,00	0,00	49.530,43	0,00	9.217,52	0,00	0,00	0,00	58.747,95
06 Ufficio tecnico	129.158,16	0,00	10.542,93	0,00	0,00	0,00	0,00	0,00	139.701,09
07 Elezioni e consultazioni popolari - Anagrafe e stato civile	41.312,67	0,00	10.843,92	7.076,37	0,00	0,00	0,00	0,00	59.232,96
08 Statistica e sistemi informativi	0,00	0,00	0,00	0,00	0,00	0,00	0,00	0,00	0,00
09 Assistenza tecnico-amministrativa agli enti locali	0,00	0,00	0,00	0,00	0,00	0,00	0,00	0,00	0,00
10 Risorse umane	0,00	0,00	0,00	0,00	0,00	0,00	0,00	0,00	0,00
11 Altri servizi generali	0,00	33.373,03	42.016,60	38,95	0,00	0,00	0,00	89.346,02	164.774,60
TOTALE MISSIONE 1 - Servizi istituzionali, generali e di ge	448.163,02	33.373,03	214.229,25	8.513,74	14.217,52	0,00	1.560,47	92.174,39	812.231,42
02 MISSIONE 2 - Giustizia									
01 Uffici giudiziari	0,00	0,00	0,00	0,00	0,00	0,00	0,00	0,00	0,00
02 Casa circondariale e altri servizi	0,00	0,00	0,00	0,00	0,00	0,00	0,00	0,00	0,00
TOTALE MISSIONE 2 - Giustizia	0,00	0,00	0,00	0,00	0,00	0,00	0,00	0,00	0,00
03 MISSIONE 3 - Ordine pubblico e sicurezza									
01 Polizia locale e amministrativa	79.508,38	261,00	8.850,88	0,00	0,00	0,00	0,00	0,00	88.620,26
02 Sistema integrato di sicurezza urbana	0,00	0,00	0,00	0,00	0,00	0,00	0,00	0,00	0,00
TOTALE MISSIONE 3 - Ordine pubblico e sicurezza	79.508,38	261,00	8.850,88	0,00	0,00	0,00	0,00	0,00	88.620,26
04 MISSIONE 4 - Istruzione e diritto allo studio									
01 Istruzione prescolastica	0,00	0,00	6.095,59	10.571,44	8.119,16	0,00	0,00	0,00	24.786,19
02 Altri ordini di istruzione non universitaria	0,00	0,00	26.451,96	18.205,45	0,00	0,00	0,00	0,00	44.657,41
04 Istruzione universitaria	0,00	0,00	0,00	0,00	0,00	0,00	0,00	0,00	0,00
05 Istruzione tecnica superiore	0,00	0,00	0,00	0,00	0,00	0,00	0,00	0,00	0,00
06 Servizi ausiliari all'istruzione	0,00	0,00	0,00	0,00	0,00	0,00	0,00	0,00	0,00
07 Diritto allo studio	0,00	675,00	56.001,16	0,00	0,00	0,00	0,00	0,00	56.676,16
TOTALE MISSIONE 4 - Istruzione e diritto allo studio	0,00	675,00	88.548,71	28.776,89	8.119,16	0,00	0,00	0,00	126.119,76

31/05/2021



COMUNE DI ALEZIO

(Esercizio 2020)

**PROSPETTO DELLE SPESE DI BILANCIO PER MISSIONI, PROGRAMMI E MACROAGGREGATI
SPESE CORRENTI - PAGAMENTI IN C/COMPETENZA**

MISSIONI E PROGRAMMI \ MACROAGGREGATI	Reddito da lavoro dipendente	Imposte e tasse a carico dell'ente	Acquisto di beni e servizi	Trasferimenti correnti	Interessi passivi	Altre spese per redditi da capitale	Rimborsi e poste correttive delle entrate	Altre spese correnti	Totale
	101	102	103	104	107	108	109	110	100
05 MISSIONE 5 - Tutela e valorizzazione dei beni e delle attività									
01 Valorizzazione dei beni di interesse storico	0,00	0,00	739,94	0,00	1.758,33	0,00	0,00	0,00	2.498,27
02 Attività culturali e interventi diversi nel settore culturale	0,00	0,00	7.583,17	0,00	0,00	0,00	0,00	0,00	7.583,17
TOTALE MISSIONE 5 - Tutela e valorizzazione dei beni e d	0,00	0,00	8.323,11	0,00	1.758,33	0,00	0,00	0,00	10.081,44
06 MISSIONE 6 - Politiche giovanili, sport e tempo libero									
01 Sport e tempo libero	0,00	0,00	3.022,18	0,00	7.314,62	0,00	0,00	0,00	10.336,80
02 Giovani	0,00	0,00	0,00	0,00	0,00	0,00	0,00	0,00	0,00
TOTALE MISSIONE 6 - Politiche giovanili, sport e tempo lib	0,00	0,00	3.022,18	0,00	7.314,62	0,00	0,00	0,00	10.336,80
07 MISSIONE 7 - Turismo									
01 Sviluppo e la valorizzazione del turismo	0,00	0,00	0,00	0,00	0,00	0,00	0,00	0,00	0,00
TOTALE MISSIONE 7 - Turismo	0,00	0,00	0,00	0,00	0,00	0,00	0,00	0,00	0,00
08 MISSIONE 8 - Assetto del territorio ed edilizia abitativa									
01 Urbanistica e assetto del territorio	1.501,74	0,00	187.747,78	0,00	25.471,25	0,00	0,00	0,00	214.720,77
02 Edilizia residenziale pubblica e locale e piani di edilizia econom	0,00	0,00	0,00	7.256,35	0,00	0,00	0,00	0,00	7.256,35
TOTALE MISSIONE 8 - Assetto del territorio ed edilizia abit	1.501,74	0,00	187.747,78	7.256,35	25.471,25	0,00	0,00	0,00	221.977,12
09 MISSIONE 9 - Sviluppo sostenibile e tutela del territorio e d									
01 Difesa del suolo	0,00	0,00	0,00	0,00	0,00	0,00	0,00	0,00	0,00
02 Tutela, valorizzazione e recupero ambientale	0,00	0,00	4.536,17	0,00	0,00	0,00	0,00	0,00	4.536,17
03 Rifiuti	0,00	0,00	1.048.421,60	5.661,01	0,00	0,00	0,00	0,00	1.054.082,61
04 Servizio idrico integrato	0,00	0,00	6.546,81	1.683,30	3.315,22	0,00	0,00	0,00	11.545,33
05 Aree protette, parchi naturali, protezione naturalistica e forestaz	0,00	0,00	67.678,62	0,00	8.845,09	0,00	0,00	0,00	76.523,71
06 Tutela e valorizzazione delle risorse idriche	0,00	0,00	0,00	0,00	0,00	0,00	0,00	0,00	0,00
07 Sviluppo sostenibile territorio montano piccoli Comuni	0,00	0,00	0,00	0,00	0,00	0,00	0,00	0,00	0,00
08 Qualità dell'aria e riduzione dell'inquinamento	0,00	0,00	0,00	0,00	0,00	0,00	0,00	0,00	0,00
TOTALE MISSIONE 9 - Sviluppo sostenibile e tutela del ter	0,00	0,00	1.127.183,20	7.344,31	12.160,31	0,00	0,00	0,00	1.146.687,82

31/05/2021



COMUNE DI ALEZIO

(Esercizio 2020)

**PROSPETTO DELLE SPESE DI BILANCIO PER MISSIONI, PROGRAMMI E MACROAGGREGATI
SPESE CORRENTI - PAGAMENTI IN C/COMPETENZA**

MISSIONI E PROGRAMMI \ MACROAGGREGATI	Reddito da lavoro dipendente	Imposte e tasse a carico dell'ente	Acquisto di beni e servizi	Trasferimenti correnti	Interessi passivi	Altre spese per redditi da capitale	Rimborsi e poste correttive delle entrate	Altre spese correnti	Totale
	101	102	103	104	107	108	109	110	100
50 MISSIONE 50 - Debito pubblico									
01 Quota interessi ammortamento mutui e prestiti obbligazionari	0,00	0,00	0,00	0,00	0,00	0,00	0,00	0,00	0,00
TOTALE MISSIONE 50 - Debito pubblico	0,00	0,00	0,00	0,00	0,00	0,00	0,00	0,00	0,00
60 MISSIONE 60 - Anticipazioni finanziarie									
01 Restituzione anticipazioni di tesoreria	0,00	0,00	0,00	0,00	0,00	0,00	0,00	0,00	0,00
TOTALE MISSIONE 60 - Anticipazioni finanziarie	0,00	0,00	0,00	0,00	0,00	0,00	0,00	0,00	0,00
TOTALE MACROAGGREGATI	558.206,30	34.309,03	1.796.706,46	69.423,45	74.367,57	0,00	1.560,47	92.174,39	2.626.747,67

31/05/2021



COMUNE DI ALEZIO

(Esercizio 2020)

**PROSPETTO DELLE SPESE DI BILANCIO PER MISSIONI, PROGRAMMI E MACROAGGREGATI
SPESE CORRENTI - PAGAMENTI C/RESIDUI**

MISSIONI E PROGRAMMI \ MACROAGGREGATI	Reddito da lavoro dipendente	Imposte e tasse a carico dell'ente	Acquisto di beni e servizi	Trasferimenti correnti	Interessi passivi	Altre spese per redditi da capitale	Rimborsi e poste correttive delle entrate	Altre spese correnti	Totale
	101	102	103	104	107	108	109	110	100
01 MISSIONE 1 - Servizi istituzionali, generali e di gestione									
01 Organi istituzionali	0,00	0,00	7.638,22	0,00	0,00	0,00	0,00	0,00	7.638,22
02 Segreteria generale	61.889,50	573,75	36.152,35	0,00	0,00	0,00	0,00	0,00	98.615,60
03 Gestione economica, finanziaria, programmazione, provveditor	3.997,18	0,00	5.901,68	0,00	5.000,00	0,00	0,00	0,00	14.898,86
04 Gestione delle entrate tributarie e servizi fiscali	0,00	0,00	17.654,05	44.671,08	0,00	0,00	0,00	0,00	62.325,13
05 Gestione dei beni demaniali e patrimoniali	0,00	0,00	8.698,89	0,00	0,00	0,00	0,00	0,00	8.698,89
06 Ufficio tecnico	4.420,29	0,00	2.704,65	0,00	0,00	0,00	0,00	0,00	7.124,94
07 Elezioni e consultazioni popolari - Anagrafe e stato civile	1.192,64	0,00	580,66	5.473,54	0,00	0,00	0,00	0,00	7.246,84
08 Statistica e sistemi informativi	0,00	0,00	0,00	0,00	0,00	0,00	0,00	0,00	0,00
09 Assistenza tecnico-amministrativa agli enti locali	0,00	0,00	0,00	0,00	0,00	0,00	0,00	0,00	0,00
10 Risorse umane	0,00	0,00	0,00	0,00	0,00	0,00	0,00	0,00	0,00
11 Altri servizi generali	0,00	8.659,91	8.189,67	1.650,00	0,00	0,00	0,00	23.847,18	42.346,76
TOTALE MISSIONE 1 - Servizi istituzionali, generali e di ge	71.499,61	9.233,66	87.520,17	51.794,62	5.000,00	0,00	0,00	23.847,18	248.895,24
02 MISSIONE 2 - Giustizia									
01 Uffici giudiziari	0,00	0,00	0,00	0,00	0,00	0,00	0,00	0,00	0,00
02 Casa circondariale e altri servizi	0,00	0,00	0,00	0,00	0,00	0,00	0,00	0,00	0,00
TOTALE MISSIONE 2 - Giustizia	0,00	0,00	0,00	0,00	0,00	0,00	0,00	0,00	0,00
03 MISSIONE 3 - Ordine pubblico e sicurezza									
01 Polizia locale e amministrativa	1.168,84	0,00	3.680,33	0,00	0,00	0,00	0,00	0,00	4.849,17
02 Sistema integrato di sicurezza urbana	0,00	0,00	0,00	0,00	0,00	0,00	0,00	0,00	0,00
TOTALE MISSIONE 3 - Ordine pubblico e sicurezza	1.168,84	0,00	3.680,33	0,00	0,00	0,00	0,00	0,00	4.849,17
04 MISSIONE 4 - Istruzione e diritto allo studio									
01 Istruzione prescolastica	0,00	0,00	1.986,18	1.833,00	0,00	0,00	0,00	0,00	3.819,18
02 Altri ordini di istruzione non universitaria	0,00	0,00	4.685,04	2.941,91	0,00	0,00	0,00	0,00	7.626,95
04 Istruzione universitaria	0,00	0,00	0,00	0,00	0,00	0,00	0,00	0,00	0,00
05 Istruzione tecnica superiore	0,00	0,00	0,00	0,00	0,00	0,00	0,00	0,00	0,00
06 Servizi ausiliari all'istruzione	0,00	0,00	0,00	0,00	0,00	0,00	0,00	0,00	0,00
07 Diritto allo studio	0,00	0,00	66.784,74	0,00	0,00	0,00	0,00	0,00	66.784,74
TOTALE MISSIONE 4 - Istruzione e diritto allo studio	0,00	0,00	73.455,96	4.774,91	0,00	0,00	0,00	0,00	78.230,87

31/05/2021



COMUNE DI ALEZIO

(Esercizio 2020)

**PROSPETTO DELLE SPESE DI BILANCIO PER MISSIONI, PROGRAMMI E MACROAGGREGATI
SPESE CORRENTI - PAGAMENTI C/RESIDUI**

MISSIONI E PROGRAMMI \ MACROAGGREGATI	Reddito da lavoro dipendente	Imposte e tasse a carico dell'ente	Acquisto di beni e servizi	Trasferimenti correnti	Interessi passivi	Altre spese per redditi da capitale	Rimborsi e poste correttive delle entrate	Altre spese correnti	Totale
	101	102	103	104	107	108	109	110	100
50 MISSIONE 50 - Debito pubblico									
01 Quota interessi ammortamento mutui e prestiti obbligazionari	0,00	0,00	0,00	0,00	0,00	0,00	0,00	0,00	0,00
TOTALE MISSIONE 50 - Debito pubblico	0,00	0,00	0,00	0,00	0,00	0,00	0,00	0,00	0,00
60 MISSIONE 60 - Anticipazioni finanziarie									
01 Restituzione anticipazioni di tesoreria	0,00	0,00	0,00	0,00	0,00	0,00	0,00	0,00	0,00
TOTALE MISSIONE 60 - Anticipazioni finanziarie	0,00	0,00	0,00	0,00	0,00	0,00	0,00	0,00	0,00
TOTALE MACROAGGREGATI	72.668,45	9.233,66	402.653,11	253.288,72	5.000,00	0,00	0,00	23.847,18	766.691,12

31/05/2021



COMUNE DI ALEZIO
(Esercizio 2020)

**PROSPETTO DELLE SPESE DI BILANCIO PER MISSIONI, PROGRAMMI E MACROAGGREGATI
SPESE IN CONTO CAPITALE E SPESE PER INCREMENTO DI ATTIVITA' FINANZIARIE
PAGAMENTI IN C/COMPETENZA**

MISSIONI E PROGRAMMI \ MACROAGGREGATI	Tributi in conto capitale a carico dell'ente	Investimenti fissi lordi	Contributi agli investimenti	Altri trasferimenti in conto capitale	Altre spese in conto capitale	Totale SPESE IN CONTO CAPITALE	Acquisizioni di attività finanziarie	Concessione crediti di breve termine	Concessione crediti di medio-lungo termine	Altre spese per incremento di attività finanziarie	Totale SPESE PER INCREMENTO DI ATTIVITA' FINANZIARIE
	201	202	203	204	205	200	301	302	303	304	300
04 MISSIONE 4 - Istruzione e diritto allo studio											
01 Istruzione prescolastica	0,00	72.454,40	0,00	0,00	0,00	72.454,40	0,00	0,00	0,00	0,00	0,00
02 Altri ordini di istruzione non universitaria	0,00	636.137,57	0,00	0,00	0,00	636.137,57	0,00	0,00	0,00	0,00	0,00
04 Istruzione universitaria	0,00	0,00	0,00	0,00	0,00	0,00	0,00	0,00	0,00	0,00	0,00
05 Istruzione tecnica superiore	0,00	0,00	0,00	0,00	0,00	0,00	0,00	0,00	0,00	0,00	0,00
06 Servizi ausiliari all'istruzione	0,00	0,00	0,00	0,00	0,00	0,00	0,00	0,00	0,00	0,00	0,00
07 Diritto allo studio	0,00	0,00	0,00	0,00	0,00	0,00	0,00	0,00	0,00	0,00	0,00
TOTALE MISSIONE 4 - Istruzione e diritto allo studio	0,00	708.591,97	0,00	0,00	0,00	708.591,97	0,00	0,00	0,00	0,00	0,00
05 MISSIONE 5 - Tutela e valorizzazione dei beni e delle attività culturali											
01 Valorizzazione dei beni di interesse storico	0,00	0,00	0,00	0,00	0,00	0,00	0,00	0,00	0,00	0,00	0,00
02 Attività culturali e interventi diversi nel settore culturale	0,00	0,00	0,00	0,00	0,00	0,00	0,00	0,00	0,00	0,00	0,00
TOTALE MISSIONE 5 - Tutela e valorizzazione dei beni	0,00	0,00	0,00	0,00	0,00	0,00	0,00	0,00	0,00	0,00	0,00
06 MISSIONE 6 - Politiche giovanili, sport e tempo libero											
01 Sport e tempo libero	0,00	21.669,97	0,00	0,00	0,00	21.669,97	0,00	0,00	0,00	0,00	0,00
02 Giovani	0,00	0,00	0,00	0,00	0,00	0,00	0,00	0,00	0,00	0,00	0,00
TOTALE MISSIONE 6 - Politiche giovanili, sport e temp	0,00	21.669,97	0,00	0,00	0,00	21.669,97	0,00	0,00	0,00	0,00	0,00
07 MISSIONE 7 - Turismo											
01 Sviluppo e la valorizzazione del turismo	0,00	0,00	0,00	0,00	0,00	0,00	0,00	0,00	0,00	0,00	0,00
TOTALE MISSIONE 7 - Turismo	0,00	0,00	0,00	0,00	0,00	0,00	0,00	0,00	0,00	0,00	0,00
08 MISSIONE 8 - Assetto del territorio ed edilizia abitativa											
01 Urbanistica e assetto del territorio	0,00	68.072,32	0,00	0,00	0,00	68.072,32	0,00	0,00	0,00	0,00	0,00
02 Edilizia residenziale pubblica e locale e piani di edilizia	0,00	0,00	0,00	0,00	0,00	0,00	0,00	0,00	0,00	0,00	0,00
TOTALE MISSIONE 8 - Assetto del territorio ed edilizia	0,00	68.072,32	0,00	0,00	0,00	68.072,32	0,00	0,00	0,00	0,00	0,00

31/05/2021



COMUNE DI ALEZIO
(Esercizio 2020)

PROSPETTO DELLE SPESE DI BILANCIO PER MISSIONI, PROGRAMMI E MACROAGGREGATI
SPESE IN CONTO CAPITALE E SPESE PER INCREMENTO DI ATTIVITA' FINANZIARIE
PAGAMENTI IN C/COMPETENZA

MISSIONI E PROGRAMMI \ MACROAGGREGATI	Tributi in conto capitale a carico dell'ente	Investimenti fissi lordi	Contributi agli investimenti	Altri trasferimenti in conto capitale	Altre spese in conto capitale	Totale SPESE IN CONTO CAPITALE	Acquisizioni di attività finanziarie	Concessione crediti di breve termine	Concessione crediti di medio-lungo termine	Altre spese per incremento di attività finanziarie	Totale SPESE PER INCREMENTO DI ATTIVITA' FINANZIARIE
	201	202	203	204	205	200	301	302	303	304	300
15 MISSIONE 15 - Politiche per il lavoro e la formazione professionale											
01 Servizi per lo sviluppo del mercato del lavoro	0,00	0,00	0,00	0,00	0,00	0,00	0,00	0,00	0,00	0,00	0,00
02 Formazione professionale	0,00	0,00	0,00	0,00	0,00	0,00	0,00	0,00	0,00	0,00	0,00
03 Sostegno all'occupazione	0,00	0,00	0,00	0,00	0,00	0,00	0,00	0,00	0,00	0,00	0,00
TOTALE MISSIONE 15 - Politiche per il lavoro e la form	0,00	0,00	0,00	0,00	0,00	0,00	0,00	0,00	0,00	0,00	0,00
16 MISSIONE 16 - Agricoltura, politiche agroalimentari e pesca											
01 Sviluppo del settore agricolo e del sistema agroaliment	0,00	0,00	0,00	0,00	0,00	0,00	0,00	0,00	0,00	0,00	0,00
02 Caccia e pesca	0,00	0,00	0,00	0,00	0,00	0,00	0,00	0,00	0,00	0,00	0,00
TOTALE MISSIONE 16 - Agricoltura, politiche agroalim	0,00	0,00	0,00	0,00	0,00	0,00	0,00	0,00	0,00	0,00	0,00
17 MISSIONE 17 - Energia e diversificazione delle fonti energetiche											
01 Fonti energetiche	0,00	0,00	0,00	0,00	0,00	0,00	0,00	0,00	0,00	0,00	0,00
TOTALE MISSIONE 17 - Energia e diversificazione dell	0,00	0,00	0,00	0,00	0,00	0,00	0,00	0,00	0,00	0,00	0,00
18 MISSIONE 18 - Relazioni con le altre autonomie territoriali e locali											
01 Relazioni finanziarie con le altre autonomie territoriali	0,00	0,00	0,00	0,00	0,00	0,00	0,00	0,00	0,00	0,00	0,00
TOTALE MISSIONE 18 - Relazioni con le altre autonomi	0,00	0,00	0,00	0,00	0,00	0,00	0,00	0,00	0,00	0,00	0,00
19 MISSIONE 19 - Relazioni internazionali											
01 Relazioni internazionali e Cooperazione allo sviluppo	0,00	0,00	0,00	0,00	0,00	0,00	0,00	0,00	0,00	0,00	0,00
TOTALE MISSIONE 19 - Relazioni internazionali	0,00	0,00	0,00	0,00	0,00	0,00	0,00	0,00	0,00	0,00	0,00
20 MISSIONE 20 - Fondi da ripartire											
01 Fondo di riserva	0,00	0,00	0,00	0,00	0,00	0,00	0,00	0,00	0,00	0,00	0,00
02 Fondo crediti di dubbia esigibilità	0,00	0,00	0,00	0,00	0,00	0,00	0,00	0,00	0,00	0,00	0,00
03 Altri fondi	0,00	0,00	0,00	0,00	0,00	0,00	0,00	0,00	0,00	0,00	0,00
TOTALE MISSIONE 20 - Fondi da ripartire	0,00	0,00	0,00	0,00	0,00	0,00	0,00	0,00	0,00	0,00	0,00
TOTALE MACROAGGREGATI	0,00	867.609,86	0,00	0,00	8.419,25	876.029,11	0,00	0,00	0,00	0,00	0,00

31/05/2021



COMUNE DI ALEZIO
(Esercizio 2020)

PROSPETTO DELLE SPESE DI BILANCIO PER MISSIONI, PROGRAMMI E MACROAGGREGATI
SPESE IN CONTO CAPITALE E SPESE PER INCREMENTO DI ATTIVITA' FINANZIARIE
PAGAMENTI IN C/RESIDUI

MISSIONI E PROGRAMMI \ MACROAGGREGATI	Tributi in conto capitale a carico dell'ente	Investimenti fissi lordi	Contributi agli investimenti	Altri trasferimenti in conto capitale	Altre spese in conto capitale	Totale SPESE IN CONTO CAPITALE	Acquisizioni di attività finanziarie	Concessione crediti di breve termine	Concessione crediti di medio-lungo termine	Altre spese per incremento di attività finanziarie	Totale SPESE PER INCREMENTO DI ATTIVITA' FINANZIARIE
	201	202	203	204	205	200	301	302	303	304	300
04 MISSIONE 4 - Istruzione e diritto allo studio											
01 Istruzione prescolastica	0,00	0,00	0,00	0,00	0,00	0,00	0,00	0,00	0,00	0,00	0,00
02 Altri ordini di istruzione non universitaria	0,00	185.876,17	0,00	0,00	0,00	185.876,17	0,00	0,00	0,00	0,00	0,00
04 Istruzione universitaria	0,00	0,00	0,00	0,00	0,00	0,00	0,00	0,00	0,00	0,00	0,00
05 Istruzione tecnica superiore	0,00	0,00	0,00	0,00	0,00	0,00	0,00	0,00	0,00	0,00	0,00
06 Servizi ausiliari all'istruzione	0,00	0,00	0,00	0,00	0,00	0,00	0,00	0,00	0,00	0,00	0,00
07 Diritto allo studio	0,00	0,00	0,00	0,00	0,00	0,00	0,00	0,00	0,00	0,00	0,00
TOTALE MISSIONE 4 - Istruzione e diritto allo studio	0,00	185.876,17	0,00	0,00	0,00	185.876,17	0,00	0,00	0,00	0,00	0,00
05 MISSIONE 5 - Tutela e valorizzazione dei beni e delle attività culturali											
01 Valorizzazione dei beni di interesse storico	0,00	0,00	0,00	0,00	0,00	0,00	0,00	0,00	0,00	0,00	0,00
02 Attività culturali e interventi diversi nel settore culturale	0,00	0,00	0,00	0,00	0,00	0,00	0,00	0,00	0,00	0,00	0,00
TOTALE MISSIONE 5 - Tutela e valorizzazione dei beni	0,00	0,00	0,00	0,00	0,00	0,00	0,00	0,00	0,00	0,00	0,00
06 MISSIONE 6 - Politiche giovanili, sport e tempo libero											
01 Sport e tempo libero	0,00	38.415,86	0,00	0,00	0,00	38.415,86	0,00	0,00	0,00	0,00	0,00
02 Giovani	0,00	0,00	0,00	0,00	0,00	0,00	0,00	0,00	0,00	0,00	0,00
TOTALE MISSIONE 6 - Politiche giovanili, sport e temp	0,00	38.415,86	0,00	0,00	0,00	38.415,86	0,00	0,00	0,00	0,00	0,00
07 MISSIONE 7 - Turismo											
01 Sviluppo e la valorizzazione del turismo	0,00	0,00	0,00	0,00	0,00	0,00	0,00	0,00	0,00	0,00	0,00
TOTALE MISSIONE 7 - Turismo	0,00	0,00	0,00	0,00	0,00	0,00	0,00	0,00	0,00	0,00	0,00
08 MISSIONE 8 - Assetto del territorio ed edilizia abitativa											
01 Urbanistica e assetto del territorio	0,00	0,00	3.364,45	0,00	0,00	3.364,45	0,00	0,00	0,00	0,00	0,00
02 Edilizia residenziale pubblica e locale e piani di edilizia	0,00	0,00	0,00	0,00	0,00	0,00	0,00	0,00	0,00	0,00	0,00
TOTALE MISSIONE 8 - Assetto del territorio ed edilizia	0,00	0,00	3.364,45	0,00	0,00	3.364,45	0,00	0,00	0,00	0,00	0,00

31/05/2021



COMUNE DI ALEZIO
(Esercizio 2020)

PROSPETTO DELLE SPESE DI BILANCIO PER MISSIONI, PROGRAMMI E MACROAGGREGATI
SPESE IN CONTO CAPITALE E SPESE PER INCREMENTO DI ATTIVITA' FINANZIARIE
PAGAMENTI IN C/RESIDUI

MISSIONI E PROGRAMMI \ MACROAGGREGATI	Tributi in conto capitale a carico dell'ente	Investimenti fissi lordi	Contributi agli investimenti	Altri trasferimenti in conto capitale	Altre spese in conto capitale	Totale SPESE IN CONTO CAPITALE	Acquisizioni di attività finanziarie	Concessione crediti di breve termine	Concessione crediti di medio-lungo termine	Altre spese per incremento di attività finanziarie	Totale SPESE PER INCREMENTO DI ATTIVITA' FINANZIARIE
	201	202	203	204	205	200	301	302	303	304	300
15 MISSIONE 15 - Politiche per il lavoro e la formazione professionale											
01 Servizi per lo sviluppo del mercato del lavoro	0,00	0,00	0,00	0,00	0,00	0,00	0,00	0,00	0,00	0,00	0,00
02 Formazione professionale	0,00	0,00	0,00	0,00	0,00	0,00	0,00	0,00	0,00	0,00	0,00
03 Sostegno all'occupazione	0,00	0,00	0,00	0,00	0,00	0,00	0,00	0,00	0,00	0,00	0,00
TOTALE MISSIONE 15 - Politiche per il lavoro e la form	0,00	0,00	0,00	0,00	0,00	0,00	0,00	0,00	0,00	0,00	0,00
16 MISSIONE 16 - Agricoltura, politiche agroalimentari e pesca											
01 Sviluppo del settore agricolo e del sistema agroaliment	0,00	0,00	0,00	0,00	0,00	0,00	0,00	0,00	0,00	0,00	0,00
02 Caccia e pesca	0,00	0,00	0,00	0,00	0,00	0,00	0,00	0,00	0,00	0,00	0,00
TOTALE MISSIONE 16 - Agricoltura, politiche agroalim	0,00	0,00	0,00	0,00	0,00	0,00	0,00	0,00	0,00	0,00	0,00
17 MISSIONE 17 - Energia e diversificazione delle fonti energetiche											
01 Fonti energetiche	0,00	0,00	0,00	0,00	0,00	0,00	0,00	0,00	0,00	0,00	0,00
TOTALE MISSIONE 17 - Energia e diversificazione dell	0,00	0,00	0,00	0,00	0,00	0,00	0,00	0,00	0,00	0,00	0,00
18 MISSIONE 18 - Relazioni con le altre autonomie territoriali e locali											
01 Relazioni finanziarie con le altre autonomie territoriali	0,00	0,00	0,00	0,00	0,00	0,00	0,00	0,00	0,00	0,00	0,00
TOTALE MISSIONE 18 - Relazioni con le altre autonomi	0,00	0,00	0,00	0,00	0,00	0,00	0,00	0,00	0,00	0,00	0,00
19 MISSIONE 19 - Relazioni internazionali											
01 Relazioni internazionali e Cooperazione allo sviluppo	0,00	0,00	0,00	0,00	0,00	0,00	0,00	0,00	0,00	0,00	0,00
TOTALE MISSIONE 19 - Relazioni internazionali	0,00	0,00	0,00	0,00	0,00	0,00	0,00	0,00	0,00	0,00	0,00
20 MISSIONE 20 - Fondi da ripartire											
01 Fondo di riserva	0,00	0,00	0,00	0,00	0,00	0,00	0,00	0,00	0,00	0,00	0,00
02 Fondo crediti di dubbia esigibilità	0,00	0,00	0,00	0,00	0,00	0,00	0,00	0,00	0,00	0,00	0,00
03 Altri fondi	0,00	0,00	0,00	0,00	0,00	0,00	0,00	0,00	0,00	0,00	0,00
TOTALE MISSIONE 20 - Fondi da ripartire	0,00	0,00	0,00	0,00	0,00	0,00	0,00	0,00	0,00	0,00	0,00
TOTALE MACROAGGREGATI	0,00	313.913,00	3.364,45	0,00	0,00	317.277,45	0,00	0,00	0,00	0,00	0,00



COMUNE DI ALEZIO

ELENCO ANALITICO DELLE RISORSE ACCANTONATE NEL RISULTATO DI AMMINISTRAZIONE al 31/12/2020

Capitoli di spesa (Cap/Art/Tit)	Descrizione	Risorse accantonate al 01/01/2020	Risorse accantonate applicate al bilancio 2020 (con segno -)	Risorse accantonate stanziare nella spesa del bilancio esercizio 2020	Variazione degli accantonamenti effettuata in sede di rendiconto 2020	Risorse accantonate nel risultato di amministrazione al 31/12/2020
		(a)	(b)	(c)	(d)	(e)=(a)+(b)+(c)+(d)
Fondo anticipazioni liquidità						
Gruppo 1						
Risorse gruppo		0,00	0,00	0,00	0,00	0,00
0/0/1 -	Vari capitoli di spesa corrente	0,00	0,00	0,00	0,00	0,00
0/0/2 -	Vari capitoli di spesa capitale	0,00	0,00	0,00	0,00	0,00
Totale Gruppo 1		0,00	0,00	0,00	0,00	0,00
Gruppo 37						
Risorse gruppo		0,00	0,00	0,00	0,00	0,00
0/0/1 -	Vari capitoli di spesa corrente	0,00	0,00	0,00	0,00	0,00
0/0/2 -	Vari capitoli di spesa capitale	0,00	0,00	0,00	0,00	0,00
Totale Gruppo 37		0,00	0,00	0,00	0,00	0,00
Totale Fondo anticipazioni liquidità		0,00	0,00	0,00	0,00	0,00



COMUNE DI ALEZIO

ELENCO ANALITICO DELLE RISORSE ACCANTONATE NEL RISULTATO DI AMMINISTRAZIONE al 31/12/2020

Capitoli di spesa (Cap/Art/Tit)	Descrizione	Risorse accantonate al 01/01/2020	Risorse accantonate applicate al bilancio 2020 (con segno -)	Risorse accantonate stanziare nella spesa del bilancio esercizio 2020	Variazione degli accantonamenti effettuata in sede di rendiconto 2020	Risorse accantonate nel risultato di amministrazione al 31/12/2020
		(a)	(b)	(c)	(d)	(e)=(a)+(b)+(c)+(d)
Fondo perdite società partecipate						
Gruppo 2						
Risorse gruppo		0,00	0,00	0,00	0,00	0,00
0/0/1 -	Vari capitoli di spesa corrente	0,00	0,00	0,00	0,00	0,00
0/0/2 -	Vari capitoli di spesa capitale	0,00	0,00	0,00	0,00	0,00
Totale Gruppo 2		0,00	0,00	0,00	0,00	0,00
Totale Fondo perdite società partecipate		0,00	0,00	0,00	0,00	0,00



COMUNE DI ALEZIO

ELENCO ANALITICO DELLE RISORSE ACCANTONATE NEL RISULTATO DI AMMINISTRAZIONE al 31/12/2020

Capitoli di spesa (Cap/Art/Tit)	Descrizione	Risorse accantonate al 01/01/2020	Risorse accantonate applicate al bilancio 2020 (con segno -)	Risorse accantonate stanziare nella spesa del bilancio esercizio 2020	Variazione degli accantonamenti effettuata in sede di rendiconto 2020	Risorse accantonate nel risultato di amministrazione al 31/12/2020
		(a)	(b)	(c)	(d)	(e)=(a)+(b)+(c)+(d)
Fondo contenzioso						
Gruppo 3						
Risorse gruppo		0,00	0,00	0,00	0,00	0,00
0/0/1 -	Vari capitoli di spesa corrente	0,00	0,00	0,00	0,00	0,00
0/0/2 -	Vari capitoli di spesa capitale	0,00	0,00	0,00	0,00	0,00
Totale Gruppo 3		0,00	0,00	0,00	0,00	0,00
Gruppo 33						
Risorse gruppo		0,00	0,00	0,00	0,00	0,00
0/0/1 -	Vari capitoli di spesa corrente	0,00	0,00	0,00	0,00	0,00
0/0/2 -	Vari capitoli di spesa capitale	0,00	0,00	0,00	0,00	0,00
Totale Gruppo 33		0,00	0,00	0,00	0,00	0,00
Gruppo 34						
Risorse gruppo		0,00	0,00	0,00	0,00	0,00
0/0/1 -	Vari capitoli di spesa corrente	0,00	0,00	0,00	0,00	0,00
0/0/2 -	Vari capitoli di spesa capitale	0,00	0,00	0,00	0,00	0,00
114/0/1 - 2	FONDO PER PASSIVITA' POTENZIALI DA CONTENZIOSO	71.144,37	0,00	12.243,37	0,00	83.387,74
Totale Gruppo 34		71.144,37	0,00	12.243,37	0,00	83.387,74
Gruppo 35						
Risorse gruppo		0,00	0,00	0,00	0,00	0,00
0/0/1 -	Vari capitoli di spesa corrente	0,00	0,00	0,00	0,00	0,00
0/0/2 -	Vari capitoli di spesa capitale	0,00	0,00	0,00	0,00	0,00
Totale Gruppo 35		0,00	0,00	0,00	0,00	0,00
Gruppo 36						
Risorse gruppo		0,00	0,00	0,00	0,00	0,00



COMUNE DI ALEZIO

ELENCO ANALITICO DELLE RISORSE ACCANTONATE NEL RISULTATO DI AMMINISTRAZIONE al 31/12/2020

Capitoli di spesa (Cap/Art/Tit)	Descrizione	Risorse accantonate al 01/01/2020 (a)	Risorse accantonate applicate al bilancio 2020 (con segno -) (b)	Risorse accantonate stanziare nella spesa del bilancio esercizio 2020 (c)	Variazione degli accantonamenti effettuata in sede di rendiconto 2020 (d)	Risorse accantonate nel risultato di amministrazione al 31/12/2020 (e)=(a)+(b)+(c)+(d)
Fondo contenzioso						
Gruppo 36						
0/0/1 -	Vari capitoli di spesa corrente	0,00	0,00	0,00	0,00	0,00
0/0/2 -	Vari capitoli di spesa capitale	0,00	0,00	0,00	0,00	0,00
Totale Gruppo	36	0,00	0,00	0,00	0,00	0,00
Gruppo 38						
Risorse gruppo		0,00	0,00	0,00	0,00	0,00
0/0/1 -	Vari capitoli di spesa corrente	0,00	0,00	0,00	0,00	0,00
0/0/2 -	Vari capitoli di spesa capitale	0,00	0,00	0,00	0,00	0,00
Totale Gruppo	38	0,00	0,00	0,00	0,00	0,00
Totale Fondo contenzioso		71.144,37	0,00	12.243,37	0,00	83.387,74



COMUNE DI ALEZIO

ELENCO ANALITICO DELLE RISORSE ACCANTONATE NEL RISULTATO DI AMMINISTRAZIONE al 31/12/2020

Capitoli di spesa (Cap/Art/Tit)	Descrizione	Risorse accantonate al 01/01/2020 (a)	Risorse accantonate applicate al bilancio 2020 (con segno -) (b)	Risorse accantonate stanziare nella spesa del bilancio esercizio 2020 (c)	Variazione degli accantonamenti effettuata in sede di rendiconto 2020 (d)	Risorse accantonate nel risultato di amministrazione al 31/12/2020 (e)=(a)+(b)+(c)+(d)
F.c.d.e						
Risorse gruppo		0,00	0,00	0,00	0,00	0,00
Risorse gruppo		0,00	0,00	0,00	0,00	0,00
113/0/1 - 1	FONDO CREDITI DI DUBBIA E DIFFICILE ESAZIONE	1.288.569,29	0,00	203.290,56	60.165,54	1.552.025,39
Totale F.c.d.e		1.288.569,29	0,00	203.290,56	60.165,54	1.552.025,39



COMUNE DI ALEZIO

ELENCO ANALITICO DELLE RISORSE ACCANTONATE NEL RISULTATO DI AMMINISTRAZIONE al 31/12/2020

Capitoli di spesa (Cap/Art/Tit)	Descrizione	Risorse accantonate al 01/01/2020	Risorse accantonate applicate al bilancio 2020 (con segno -)	Risorse accantonate stanziata nella spesa del bilancio esercizio 2020	Variazione degli accantonamenti effettuata in sede di rendiconto 2020	Risorse accantonate nel risultato di amministrazione al 31/12/2020
		(a)	(b)	(c)	(d)	(e)=(a)+(b)+(c)+(d)
Altri accantonamenti						
Gruppo 6						
Risorse gruppo		0,00	0,00	0,00	0,00	0,00
0/0/1 -	Vari capitoli di spesa corrente	0,00	0,00	0,00	0,00	0,00
0/0/2 -	Vari capitoli di spesa capitale	0,00	0,00	0,00	0,00	0,00
Totale Gruppo 6		0,00	0,00	0,00	0,00	0,00
Gruppo 40						
Risorse gruppo		0,00	0,00	0,00	0,00	0,00
0/0/1 -	Vari capitoli di spesa corrente	0,00	0,00	0,00	0,00	0,00
0/0/2 -	Vari capitoli di spesa capitale	0,00	0,00	0,00	0,00	0,00
116/0/1 - 1	INDENNITA' DI FINE MANDATO AL SINDACO	1.556,45	0,00	1.000,00	0,00	2.556,45
1739/1/1 - 5	ADEGUAMENTO TARIFFE DISCARICA CAVALLINO	95.669,83	0,00	0,00	0,00	95.669,83
Totale Gruppo 40		97.226,28	0,00	1.000,00	0,00	98.226,28
Totale Altri accantonamenti		97.226,28	0,00	1.000,00	0,00	98.226,28
TOTALE RISORSE ACCANTONATE		1.456.939,94	0,00	216.533,93	60.165,54	1.733.639,41



COMUNE DI ALEZIO

ELENCO ANALITICO DELLE RISORSE VINCOLATE NEL RISULTATO DI AMMINISTRAZIONE al 31/12/2020

Capitoli di entrata (Cap/Art/Tit)	Capitoli di spesa (Cap/Art/Tit)	Risorse vincolate nel risultato di amministrazione al 01/01/2020	Risorse vincolate applicate al bilancio dell'esercizio 2020	Entrate vincolate accertate nell'esercizio 2020	Impegni esercizio 2020 finanziati da entrate vincolate accertate nell'esercizio o da quote vincolate del risultato di amministrazione	FPV al 31/12/2020 finanziato da entrate vincolate accertate nell'esercizio o da quote vincolate del risultato di amministrazione	Cancellazione residui attivi vincolati o eliminazione risorsa vinc. (+) e cancellazione residui passivi vincolati (-)	Cancellazione nel 2020 di impegni finanziati da fpv non reimputati nel 2020 dopo rend. 2019	Risorse vincolate nel bilancio al 31/12/2020	Risorse vincolate nel risultato di amministrazione al 31/12/2020
		(a)	(b)	(c)	(d)	(e)	(f)	(g)	(h)=(b+c-d-e+g)	(i) = (a+c-d-e-f+g)
Vincoli derivanti da leggi e dai principi contabili										
Gruppo 7										
Vincoli derivanti dalla legge		0,00	0,00	0,00	0,00	0,00	0,00	0,00	0,00	0,00
Vari capitoli di entrata capitale		0,00	0,00	0,00	0,00	0,00	0,00	0,00	0,00	0,00
	Diversi capitoli di spesa	0,00	0,00	0,00	0,00	0,00	0,00	0,00	0,00	0,00
Totale Gruppo	7	0,00	0,00	0,00	0,00	0,00	0,00	0,00	0,00	0,00
Gruppo 41										
Vincoli derivanti dalla legge		0,00	0,00	0,00	0,00	0,00	0,00	0,00	0,00	0,00



COMUNE DI ALEZIO

ELENCO ANALITICO DELLE RISORSE VINCOLATE NEL RISULTATO DI AMMINISTRAZIONE al 31/12/2020

Capitoli di entrata (Cap/Art/Tit)	Capitoli di spesa (Cap/Art/Tit)	Risorse vincolate nel risultato di amministrazione al 01/01/2020	Risorse vincolate applicate al bilancio dell'esercizio 2020	Entrate vincolate accertate nell'esercizio 2020	Impegni esercizio 2020 finanziati da entrate vincolate accertate nell'esercizio o da quote vincolate del risultato di amministrazione	FPV al 31/12/2020 finanziato da entrate vincolate accertate nell'esercizio o da quote vincolate del risultato di amministrazione	Cancellazione residui attivi vincolati o eliminazione risorsa vinc. (+) e cancellazione residui passivi vincolati (-)	Cancellazione nel 2020 di impegni finanziati da fpv non reimputati nel 2020 dopo rend. 2019	Risorse vincolate nel bilancio al 31/12/2020	Risorse vincolate nel risultato di amministrazione al 31/12/2020
		(a)	(b)	(c)	(d)	(e)	(f)	(g)	(h)=(b+c-d-e+g)	(i) = (a+c-d-e-f+g)
Vincoli derivanti da leggi e dai principi contabili										
Gruppo 41										
Vari capitoli di entrata corrente		0,00	0,00	0,00	0,00	0,00	0,00	0,00	0,00	0,00
Vari capitoli di entrata capitale		0,00	0,00	0,00	0,00	0,00	0,00	0,00	0,00	0,00
106/0/2 - 1 Fondo per l'esercizio delle funzioni degli enti locali di cui all'articolo 106 del decreto-legge 19 maggio 2020, n. 34		0,00	0,00	175.909,67	0,00	0,00	0,00	0,00	175.909,67	175.909,67
106/1/2 - 1 Fondo per l'esercizio delle funzioni di cui all'articolo 106 del decreto-legge 19 maggio 2020, n. 34 rifinanziamento (art. 39 del D.L. n. 104-2020)		0,00	0,00	52.204,60	44.146,01	0,00	0,00	0,00	8.058,59	8.058,59
107/0/2 - 1 TRASFERIMENTO COMPENSATIVO IMU SETTORE TURISTICO - COVID 19		0,00	0,00	10.251,03	10.251,03	0,00	0,00	0,00	0,00	0,00
107/1/2 - 1 TRASFERIMENTO COMPENSATIVO TOSAP-COSAP		0,00	0,00	9.495,97	9.495,97	0,00	0,00	0,00	0,00	0,00



COMUNE DI ALEZIO

ELENCO ANALITICO DELLE RISORSE VINCOLATE NEL RISULTATO DI AMMINISTRAZIONE al 31/12/2020

Capitoli di entrata (Cap/Art/Tit)	Capitoli di spesa (Cap/Art/Tit)	Risorse vincolate nel risultato di amministrazione al 01/01/2020	Risorse vincolate applicate al bilancio dell'esercizio 2020	Entrate vincolate accertate nell'esercizio 2020	Impegni esercizio 2020 finanziati da entrate vincolate accertate nell'esercizio o da quote vincolate del risultato di amministrazione	FPV al 31/12/2020 finanziato da entrate vincolate accertate nell'esercizio o da quote vincolate del risultato di amministrazione	Cancellazione residui attivi vincolati o eliminazione risorsa vinc. (+) e cancellazione residui passivi vincolati (-)	Cancellazione nel 2020 di impegni finanziati da fpv non reimputati nel 2020 dopo rend. 2019	Risorse vincolate nel bilancio al 31/12/2020	Risorse vincolate nel risultato di amministrazione al 31/12/2020
		(a)	(b)	(c)	(d)	(e)	(f)	(g)	(h)=(b+c-d-e+g)	(i) = (a+c-d-e-f+g)
Vincoli derivanti da leggi e dai principi contabili										
Gruppo 41										
	Diversi capitoli di spesa	0,00	0,00	0,00	52.142,26	0,00	0,00	0,00	-52.142,26	-52.142,26
Totale Gruppo	41	0,00	0,00	247.861,27	116.035,27	0,00	0,00	0,00	131.826,00	131.826,00
Totale Vincoli derivanti da leggi e dai principi contabili (I/1)		0,00	0,00	247.861,27	116.035,27	0,00	0,00	0,00	131.826,00	131.826,00



COMUNE DI ALEZIO

ELENCO ANALITICO DELLE RISORSE VINCOLATE NEL RISULTATO DI AMMINISTRAZIONE al 31/12/2020

Capitoli di entrata (Cap/Art/Tit)	Capitoli di spesa (Cap/Art/Tit)	Risorse vincolate nel risultato di amministrazione al 01/01/2020	Risorse vincolate applicate al bilancio dell'esercizio 2020	Entrate vincolate accertate nell'esercizio 2020	Impegni esercizio 2020 finanziati da entrate vincolate accertate nell'esercizio o da quote vincolate del risultato di amministrazione	FPV al 31/12/2020 finanziato da entrate vincolate accertate nell'esercizio o da quote vincolate del risultato di amministrazione	Cancellazione residui attivi vincolati o eliminazione risorsa vinc. (+) e cancellazione residui passivi vincolati (-)	Cancellazione nel 2020 di impegni finanziati da fpv non reimputati nel 2020 dopo rend. 2019	Risorse vincolate nel bilancio al 31/12/2020	Risorse vincolate nel risultato di amministrazione al 31/12/2020
		(a)	(b)	(c)	(d)	(e)	(f)	(g)	(h)=(b+c-d-e+g)	(i) = (a+c-d-e-f+g)
Vincoli derivanti da trasferimenti										
Gruppo 8										
Vincoli derivanti da trasferimenti		0,00	0,00	0,00	0,00	0,00	0,00	0,00	0,00	0,00
Vari capitoli di entrata corrente		0,00	0,00	0,00	0,00	0,00	0,00	0,00	0,00	0,00
Vari capitoli di entrata capitale		0,00	0,00	0,00	0,00	0,00	0,00	0,00	0,00	0,00
	Diversi capitoli di spesa	0,00	0,00	0,00	0,00	0,00	0,00	0,00	0,00	0,00
Totale Gruppo 8		0,00	0,00	0,00	0,00	0,00	0,00	0,00	0,00	0,00
Gruppo 43										



COMUNE DI ALEZIO

ELENCO ANALITICO DELLE RISORSE VINCOLATE NEL RISULTATO DI AMMINISTRAZIONE al 31/12/2020

Capitoli di entrata (Cap/Art/Tit)	Capitoli di spesa (Cap/Art/Tit)	Risorse vincolate nel risultato di amministrazione al 01/01/2020	Risorse vincolate applicate al bilancio dell'esercizio 2020	Entrate vincolate accertate nell'esercizio 2020	Impegni esercizio 2020 finanziati da entrate vincolate accertate nell'esercizio o da quote vincolate del risultato di amministrazione	FPV al 31/12/2020 finanziato da entrate vincolate accertate nell'esercizio o da quote vincolate del risultato di amministrazione	Cancellazione residui attivi vincolati o eliminazione risorsa vinc. (+) e cancellazione residui passivi vincolati (-)	Cancellazione nel 2020 di impegni finanziati da fpv non reimputati nel 2020 dopo rend. 2019	Risorse vincolate nel bilancio al 31/12/2020	Risorse vincolate nel risultato di amministrazione al 31/12/2020
		(a)	(b)	(c)	(d)	(e)	(f)	(g)	(h)=(b+c-d-e+g)	(i) = (a+c-d-e-f+g)
Vincoli derivanti da trasferimenti										
Gruppo 43										
Vincoli derivanti da trasferimenti		0,00	0,00	0,00	0,00	0,00	0,00	0,00	0,00	0,00
Vari capitoli di entrata corrente		0,00	0,00	0,00	0,00	0,00	0,00	0,00	0,00	0,00
Vari capitoli di entrata capitale		0,00	0,00	0,00	0,00	0,00	0,00	0,00	0,00	0,00
205/1/2 - 4 FONDO PER LA SANIFICAZIONE E DISINFEZIONE DEGLI UFFICI E DEGLI AMBIENTI- EMERGENZA COVID 2019- ART 114 D.L.N.18/2020 (CAP. 1159 ART. 1)		0,00	0,00	3.056,95	0,00	0,00	0,00	0,00	3.056,95	3.056,95
205/0/2 - 4 FONDO PER LAVORO STRAORDINARIO E DISPOSITIVI DI PROTEZIONE POLIZIA LOCALE EMERGENZA COVID 2019- ART 115 D.L.N.18/2020		0,00	0,00	600,00	0,00	0,00	0,00	0,00	600,00	600,00



COMUNE DI ALEZIO

ELENCO ANALITICO DELLE RISORSE VINCOLATE NEL RISULTATO DI AMMINISTRAZIONE al 31/12/2020

Capitoli di entrata (Cap/Art/Tit)	Capitoli di spesa (Cap/Art/Tit)	Risorse vincolate nel risultato di amministrazione al 01/01/2020	Risorse vincolate applicate al bilancio dell'esercizio 2020	Entrate vincolate accertate nell'esercizio 2020	Impegni esercizio 2020 finanziati da entrate vincolate accertate nell'esercizio o da quote vincolate del risultato di amministrazione	FPV al 31/12/2020 finanziato da entrate vincolate accertate nell'esercizio o da quote vincolate del risultato di amministrazione	Cancellazione residui attivi vincolati o eliminazione risorsa vinc. (+) e cancellazione residui passivi vincolati (-)	Cancellazione nel 2020 di impegni finanziati da fpv non reimputati nel 2020 dopo rend. 2019	Risorse vincolate nel bilancio al 31/12/2020	Risorse vincolate nel risultato di amministrazione al 31/12/2020
		(a)	(b)	(c)	(d)	(e)	(f)	(g)	(h)=(b+c-d-e+g)	(i) = (a+c-d-e-f+g)
Vincoli derivanti da trasferimenti										
Gruppo 43										
	Diversi capitoli di spesa	5.181,86	0,00	118.107,94	101.293,88	0,00	3.009,58	0,00	16.814,06	18.986,34
Totale Gruppo	43	5.181,86	0,00	121.764,89	101.293,88	0,00	3.009,58	0,00	20.471,01	22.643,29
Totale Vincoli derivanti da trasferimenti (I/2)		5.181,86	0,00	121.764,89	101.293,88	0,00	3.009,58	0,00	20.471,01	22.643,29



COMUNE DI ALEZIO

ELENCO ANALITICO DELLE RISORSE VINCOLATE NEL RISULTATO DI AMMINISTRAZIONE al 31/12/2020

Capitoli di entrata (Cap/Art/Tit)	Capitoli di spesa (Cap/Art/Tit)	Risorse vincolate nel risultato di amministrazione al 01/01/2020	Risorse vincolate applicate al bilancio dell'esercizio 2020	Entrate vincolate accertate nell'esercizio 2020	Impegni esercizio 2020 finanziati da entrate vincolate accertate nell'esercizio o da quote vincolate del risultato di amministrazione	FPV al 31/12/2020 finanziato da entrate vincolate accertate nell'esercizio o da quote vincolate del risultato di amministrazione	Cancellazione residui attivi vincolati o eliminazione risorsa vinc. (+) e cancellazione residui passivi vincolati (-)	Cancellazione nel 2020 di impegni finanziati da fpv non reimputati nel 2020 dopo rend. 2019	Risorse vincolate nel bilancio al 31/12/2020	Risorse vincolate nel risultato di amministrazione al 31/12/2020
		(a)	(b)	(c)	(d)	(e)	(f)	(g)	(h)=(b+c-d-e+g)	(i) = (a+c-d-e-f+g)
Vincoli derivanti dalla contrazione di mutui										
Gruppo 9										
Vincoli derivanti da finanziamenti		0,00	0,00	0,00	0,00	0,00	0,00	0,00	0,00	0,00
Vari capitoli di entrata corrente		0,00	0,00	0,00	0,00	0,00	0,00	0,00	0,00	0,00
Vari capitoli di entrata capitale		0,00	0,00	0,00	0,00	0,00	0,00	0,00	0,00	0,00
	Diversi capitoli di spesa	0,00	0,00	0,00	0,00	0,00	0,00	0,00	0,00	0,00
Totale Gruppo 9		0,00	0,00	0,00	0,00	0,00	0,00	0,00	0,00	0,00
Gruppo 42										



COMUNE DI ALEZIO

ELENCO ANALITICO DELLE RISORSE VINCOLATE NEL RISULTATO DI AMMINISTRAZIONE al 31/12/2020

Capitoli di entrata (Cap/Art/Tit)	Capitoli di spesa (Cap/Art/Tit)	Risorse vincolate nel risultato di amministrazione al 01/01/2020	Risorse vincolate applicate al bilancio dell'esercizio 2020	Entrate vincolate accertate nell'esercizio 2020	Impegni esercizio 2020 finanziati da entrate vincolate accertate nell'esercizio o da quote vincolate del risultato di amministrazione	FPV al 31/12/2020 finanziato da entrate vincolate accertate nell'esercizio o da quote vincolate del risultato di amministrazione	Cancellazione residui attivi vincolati o eliminazione risorsa vinc. (+) e cancellazione residui passivi vincolati (-)	Cancellazione nel 2020 di impegni finanziati da fpv non reimputati nel 2020 dopo rend. 2019	Risorse vincolate nel bilancio al 31/12/2020	Risorse vincolate nel risultato di amministrazione al 31/12/2020
		(a)	(b)	(c)	(d)	(e)	(f)	(g)	(h)=(b+c-d-e+g)	(i) = (a+c-d-e-f+g)
Vincoli derivanti dalla contrazione di mutui										
Gruppo 42										
Vincoli derivanti da finanziamenti		0,00	0,00	0,00	0,00	0,00	0,00	0,00	0,00	0,00
Vari capitoli di entrata corrente		0,00	0,00	0,00	0,00	0,00	0,00	0,00	0,00	0,00
Vari capitoli di entrata capitale		0,00	0,00	0,00	0,00	0,00	0,00	0,00	0,00	0,00
5006/0/6 - 5 MUTUO PER PALAZZETTO DELLO SPORT		9.873,13	0,00	0,00	0,00	0,00	0,00	0,00	0,00	9.873,13
	Diversi capitoli di spesa	0,00	0,00	0,00	0,00	0,00	0,00	0,00	0,00	0,00
Totale Gruppo	42	9.873,13	0,00	0,00	0,00	0,00	0,00	0,00	0,00	9.873,13



COMUNE DI ALEZIO

ELENCO ANALITICO DELLE RISORSE VINCOLATE NEL RISULTATO DI AMMINISTRAZIONE al 31/12/2020

Capitoli di entrata (Cap/Art/Tit)	Capitoli di spesa (Cap/Art/Tit)	Risorse vincolate nel risultato di amministrazione al 01/01/2020	Risorse vincolate applicate al bilancio dell'esercizio 2020	Entrate vincolate accertate nell'esercizio 2020	Impegni esercizio 2020 finanziati da entrate vincolate accertate nell'esercizio o da quote vincolate del risultato di amministrazione	FPV al 31/12/2020 finanziato da entrate vincolate accertate nell'esercizio o da quote vincolate del risultato di amministrazione	Cancellazione residui attivi vincolati o eliminazione risorsa vinc. (+) e cancellazione residui passivi vincolati (-)	Cancellazione nel 2020 di impegni finanziati da fpv non reimputati nel 2020 dopo rend. 2019	Risorse vincolate nel bilancio al 31/12/2020	Risorse vincolate nel risultato di amministrazione al 31/12/2020
		(a)	(b)	(c)	(d)	(e)	(f)	(g)	(h)=(b+c-d-e+g)	(i) = (a+c-d-e-f+g)
Vincoli derivanti dalla contrazione di mutui										
Totale Vincoli derivanti dalla contrazione di mutui (I/3)		9.873,13	0,00	0,00	0,00	0,00	0,00	0,00	0,00	9.873,13



COMUNE DI ALEZIO

ELENCO ANALITICO DELLE RISORSE VINCOLATE NEL RISULTATO DI AMMINISTRAZIONE al 31/12/2020

Capitoli di entrata (Cap/Art/Tit)	Capitoli di spesa (Cap/Art/Tit)	Risorse vincolate nel risultato di amministrazione al 01/01/2020	Risorse vincolate applicate al bilancio dell'esercizio 2020	Entrate vincolate accertate nell'esercizio 2020	Impegni esercizio 2020 finanziati da entrate vincolate accertate nell'esercizio o da quote vincolate del risultato di amministrazione	FPV al 31/12/2020 finanziato da entrate vincolate accertate nell'esercizio o da quote vincolate del risultato di amministrazione	Cancellazione residui attivi vincolati o eliminazione risorsa vinc. (+) e cancellazione residui passivi vincolati (-)	Cancellazione nel 2020 di impegni finanziati da fpv non reimputati nel 2020 dopo rend. 2019	Risorse vincolate nel bilancio al 31/12/2020	Risorse vincolate nel risultato di amministrazione al 31/12/2020
		(a)	(b)	(c)	(d)	(e)	(f)	(g)	(h)=(b+c-d-e+g)	(i) = (a+c-d-e-f+g)
Vincoli formalmente attribuiti all'ente										
Gruppo 10										
Vincoli formalmente attribuiti dall'ente		0,00	0,00	0,00	0,00	0,00	0,00	0,00	0,00	0,00
Vari capitoli di entrata corrente		0,00	0,00	0,00	0,00	0,00	0,00	0,00	0,00	0,00
Vari capitoli di entrata capitale		0,00	0,00	0,00	0,00	0,00	0,00	0,00	0,00	0,00
	Diversi capitoli di spesa	0,00	0,00	0,00	0,00	0,00	0,00	0,00	0,00	0,00
Totale Gruppo 10		0,00	0,00	0,00	0,00	0,00	0,00	0,00	0,00	0,00
Totale Vincoli formalmente attribuiti all'ente (I/4)		0,00	0,00	0,00	0,00	0,00	0,00	0,00	0,00	0,00



COMUNE DI ALEZIO

ELENCO ANALITICO DELLE RISORSE VINCOLATE NEL RISULTATO DI AMMINISTRAZIONE al 31/12/2020

Capitoli di entrata (Cap/Art/Tit)	Capitoli di spesa (Cap/Art/Tit)	Risorse vincolate nel risultato di amministrazione al 01/01/2020	Risorse vincolate applicate al bilancio dell'esercizio 2020	Entrate vincolate accertate nell'esercizio 2020	Impegni esercizio 2020 finanziati da entrate vincolate accertate nell'esercizio o da quote vincolate del risultato di amministrazione	FPV al 31/12/2020 finanziato da entrate vincolate accertate nell'esercizio o da quote vincolate del risultato di amministrazione	Cancellazione residui attivi vincolati o eliminazione risorsa vinc. (+) e cancellazione residui passivi vincolati (-)	Cancellazione nel 2020 di impegni finanziati da fpv non reimputati nel 2020 dopo rend. 2019	Risorse vincolate nel bilancio al 31/12/2020	Risorse vincolate nel risultato di amministrazione al 31/12/2020
		(a)	(b)	(c)	(d)	(e)	(f)	(g)	(h)=(b+c-d-e+g)	(i) = (a+c-d-e-f+g)
Altri vincoli										
Gruppo 11										
Altri vincoli		0,00	0,00	0,00	0,00	0,00	0,00	0,00	0,00	0,00
Vari capitoli di entrata corrente		0,00	0,00	0,00	0,00	0,00	0,00	0,00	0,00	0,00
Vari capitoli di entrata capitale		0,00	0,00	0,00	0,00	0,00	0,00	0,00	0,00	0,00
	Diversi capitoli di spesa	0,00	0,00	0,00	0,00	0,00	0,00	0,00	0,00	0,00
Totale Gruppo 11		0,00	0,00	0,00	0,00	0,00	0,00	0,00	0,00	0,00
Totale Altri vincoli (I/5)		0,00	0,00	0,00	0,00	0,00	0,00	0,00	0,00	0,00
TOTALE RISORSE VINCOLATE (I=I/1+I/2+I/3+I/4+I/5)		15.054,99	0,00	369.626,16	217.329,15	0,00	3.009,58	0,00	152.297,01	164.342,42



COMUNE DI ALEZIO

ELENCO ANALITICO DELLE RISORSE VINCOLATE NEL RISULTATO DI AMMINISTRAZIONE al 31/12/2020

Capitoli di entrata (Cap/Art/Tit)	Capitoli di spesa (Cap/Art/Tit)	Risorse vincolate nel risultato di amministrazione al 01/01/2020	Risorse vincolate applicate al bilancio dell'esercizio 2020	Entrate vincolate accertate nell'esercizio 2020	Impegni esercizio 2020 finanziati da entrate vincolate accertate nell'esercizio o da quote vincolate del risultato di amministrazione	FPV al 31/12/2020 finanziato da entrate vincolate accertate nell'esercizio o da quote vincolate del risultato di amministrazione	Cancellazione residui attivi vincolati o eliminazione risorsa vinc. (+) e cancellazione residui passivi vincolati (-)	Cancellazione nel 2020 di impegni finanziati da fpv non reimputati nel 2020 dopo rend. 2019	Risorse vincolate nel bilancio al 31/12/2020	Risorse vincolate nel risultato di amministrazione al 31/12/2020
		(a)	(b)	(c)	(d)	(e)	(f)	(g)	(h)=(b+c-d-e+g)	(i) = (a+c-d-e-f+g)



COMUNE DI ALEZIO

RISORSE VINCOLATE NEL RISULTATO DI AMMINISTRAZIONE al 31/12/2020

QUOTE ACCANTONATE RIGUARDANTI LE RISORSE VINCOLATE	Accantonato in assestamento	Accantonato a rendiconto
Totale quote accantonate riguardanti le risorse vincolate da legge (m/1)	0,00	0,00
Totale quote accantonate riguardanti le risorse vincolate da trasferimenti (m/2)	0,00	0,00
Totale quote accantonate riguardanti le risorse vincolate da finanziamenti (m/3)	0,00	0,00
Totale quote accantonate riguardanti le risorse vincolate dall'ente (m/4)	0,00	0,00
Totale quote accantonate riguardanti le risorse vincolate da altro (m/5)	0,00	0,00
TOTALE QUOTE ACCANTONATE RIGUARDANTI LE RISORSE VINCOLATE (m=m/1+m/2+m/3+m/4+m/5)	0,00	0,00

RISORSE VINCOLATE AL NETTO DI QUELLE CHE SONO STATE OGGETTO DI ACCANTONAMENTI	Risorse vincolate nette nel bilancio al 31/12/2020	Risorse vincolate nette nel risultato di amministrazione al 31/12/2020
Totale risorse vincolate da legge al netto di quelle che sono state oggetto di accantonamenti (n/1=l/1-m/1)	131.826,00	131.826,00
Totale risorse vincolate da trasferimenti al netto di quelle che sono state oggetto di accantonamenti (n/2=l/2-m/2)	20.471,01	22.643,29
Totale risorse vincolate da finanziamenti al netto di quelle che sono state oggetto di accantonamenti (n/3=l/3-m/3)	0,00	9.873,13
Totale risorse vincolate dall'ente al netto di quelle che sono state oggetto di accantonamenti (n/4=l/4-m/4)	0,00	0,00
Totale risorse vincolate da altro al netto di quelle che sono state oggetto di accantonamenti (n/5=l/5-m/5)	0,00	0,00
TOTALE RISORSE VINCOLATE AL NETTO DI QUELLE CHE SONO STATE OGGETTO DI ACCANTONAMENTI (n=l-m)	152.297,01	164.342,42



COMUNE DI ALEZIO

ELENCO ANALITICO DELLE RISORSE DESTINATE AGLI INVESTIMENTI NEL RISULTATO DI AMMINISTRAZIONE AL 31/12/2020

Capitoli di entrata (Cap/Art/Tit)	Descrizione entrata	Capitoli di spesa (Cap/Art/Tit)	Descrizione spesa	Risorse destinate agli investimenti al 01/01/2020 (a)	Entrate destinate agli investimenti accertate nell'esercizio 2020 (b)	Impegni esercizio 2020 finanziati da entrate destinate accertate nell'esercizio o da quote destinate del risultato di amministrazione (c)	FPV al 31/12/2020 finanziato da entrate destinate accertate nell'esercizio o da quote destinate del risultato di amministrazione (d)	Cancellazione residui attivi costituiti da risorse destinate agli inv. o eliminazione risorsa destinata (+) e canc. residui passivi finanziati da risorse destinate (-) (e)	Risorse destinate agli investimenti al 31/12/2020 (f)
Quote destinate agli investimenti									
Gruppo 12									
	Vincoli destinati agli investimenti			96.765,37	0,00	0,00	0,00	0,00	96.765,37
	Vari capitoli di entrata corrente			0,00	25.577,06	0,00	0,00	0,00	25.577,06
	Vari capitoli di entrata capitale			0,00	1.513.785,84	0,00	0,00	36.170,60	1.477.615,24
			Diversi capitoli di spesa	0,00	0,00	1.097.277,43	405.203,82	-13.351,63	-1.489.129,62
Totale Gruppo	12			96.765,37	1.539.362,90	1.097.277,43	405.203,82	22.818,97	110.828,05
Totale quote destinate agli investimenti				96.765,37	1.539.362,90	1.097.277,43	405.203,82	22.818,97	110.828,05



COMUNE DI ALEZIO

ELENCO ANALITICO DELLE RISORSE DESTINATE AGLI INVESTIMENTI NEL RISULTATO DI AMMINISTRAZIONE AL 31/12/2020

Capitoli di entrata (Cap/Art/Tit)	Descrizione entrata	Capitoli di spesa (Cap/Art/Tit)	Descrizione spesa	Risorse destinate agli investimenti al 01/01/2020	Entrate destinate agli investimenti accertate nell'esercizio 2020	Impegni esercizio 2020 finanziati da entrate destinate accertate nell'esercizio o da quote destinate del risultato di amministrazione	FPV al 31/12/2020 finanziato da entrate destinate accertate nell'esercizio o da quote destinate del risultato di amministrazione	Cancellazione residui attivi costituiti da risorse destinate agli inv. o eliminazione risorsa destinata (+) e canc. residui passivi finanziati da risorse destinate (-)	Risorse destinate agli investimenti al 31/12/2020
				(a)	(b)	(c)	(d)	(e)	(f)
TOTALE RISORSE DESTINATE AGLI INVESTIMENTI				96.765,37	1.539.362,90	1.097.277,43	405.203,82	22.818,97	110.828,05
Totale quote accantonate nel risultato di amministrazione riguardanti le risorse destinate agli investimenti (g)									0,00
Totale risorse destinate agli investimenti nel risultato di amministrazione presunto al netto di quelle che sono state oggetto di accantonamenti (h= Totale f - g)									110.828,05



31/05/2021

COMUNE DI ALEZIO
(Esercizio 2020)**Allegato I) al Rendiconto - Parametri comuni****TABELLA DEI PARAMETRI OBIETTIVI PER I COMUNI AI FINI DELL'ACCERTAMENTO DELLA CONDIZIONE
DI ENTE STRUTTURALMENTE DEFICITARIO**

		Barrare la condizione che ricorre	
P1	Indicatore 01.1 (Incidenza spese rigide (ripiano disavanzo, personale e debito) su entrate correnti) maggiore del 48%	Si	<input checked="" type="checkbox"/>
P2	Indicatore 02.8 (Incidenza degli incassi delle entrate proprie sulle previsioni definitive di parte corrente) minore del 22%	Si	<input checked="" type="checkbox"/>
P3	Indicatore 03.2 (Anticipazione chiuse solo contabilmente) maggiore di 0	Si	<input checked="" type="checkbox"/>
P4	Indicatore 10.3 (Sostenibilità debiti finanziari) maggiore del 16%	Si	<input checked="" type="checkbox"/>
P5	Indicatore 12.4 (Sostenibilità disavanzo effettivamente a carico dell'esercizio) maggiore dell' 1,20%	Si	<input checked="" type="checkbox"/>
P6	Indicatore 13.1 (Debiti riconosciuti e finanziati) maggiore dell' 1%	Si	<input checked="" type="checkbox"/>
P7	Indicatore 13.2 (Debiti in corso di riconoscimento) + Indicatore 13.3 (Debiti riconosciuti e in corso di finanziamento) maggiore dello 0,60%	Si	<input checked="" type="checkbox"/>
P8	Indicatore concernente l'effettiva capacità di riscossione (riferito al totale delle entrate) minore del 47%	Si	<input checked="" type="checkbox"/>

Gli enti locali che presentano almeno la metà dei parametri deficitari (la condizione "SI" identifica il parametro deficitario) sono strutturalmente deficitari ai sensi dell'articolo 242, comma 1, Tuel.

Sulla base dei parametri suindicati l'ente è da considerarsi in condizioni strutturalmente deficitarie	Si	<input checked="" type="checkbox"/>
--	----	-------------------------------------



COMUNE DI ALEZIO
(Esercizio 2020)

27/05/2021

Pagina 1 di 10

Capitolo 1005 0 IMPOSTA COMUNALE SUGLI IMMOBILI (CONTROLLI)											
Titolo 1 Entrate correnti di natura tributaria, contributiva e perequativa											
Tipologia 101 Imposte, tasse e proventi assimilati											
Categoria 08 Imposta comunale sugli immobili (ICI)											
Anno	Residui attivi al 1° gennaio	Eventuale % di riduzione	Residui attivi al 1° gennaio ridotti	Riscossioni in c/residui dell'esercizio	Media riscossioni in c/residui	% Accantonamento (100% - media%)		Totale residui attivi al 31/12/2020	Importo FCDE calcolato	Importo minimo FCDE rendiconto	% abbattimento
	a	b	c = a - (b * a)	d	e = d / c	f = 100 - e Se f > 0, altrimenti 0		g	h = g * f	i	l = i / h
Esercizio 2016	121.017,89		121.017,89	9.323,12							
Esercizio 2017	134.160,77		134.160,77	12.166,06							
Esercizio 2018	180.150,71		180.150,71	72.106,03							
Esercizio 2019	219.994,34		219.994,34	51.509,70			R	167.595,79	129.953,78	129.953,78	0,00 %
Esercizio 2020	219.994,34		219.994,34	51.509,70			C	203.079,00	157.467,46	157.467,46	100,00 %
			875.318,05	196.614,61	22,46 %	77,54 %	T	370.674,79	287.421,24	287.421,24	



COMUNE DI ALEZIO
(Esercizio 2020)

27/05/2021

Pagina 2 di 10

Capitolo 1027 0 TASSA RIFIUTI SOLIDI URBANI (CONTROLLI)											
Titolo 1 Entrate correnti di natura tributaria, contributiva e perequativa											
Tipologia 101 Imposte, tasse e proventi assimilati											
Categoria 51 Tassa smaltimento rifiuti solidi urbani											
Anno	Residui attivi al 1° gennaio	Eventuale % di riduzione	Residui attivi al 1° gennaio ridotti	Riscossioni in c/residui dell'esercizio	Media riscossioni in c/residui	% Accantonamento (100% - media%)		Totale residui attivi al 31/12/2020	Importo FCDE calcolato	Importo minimo FCDE rendiconto	% abbattimento
	a	b	c = a - (b * a)	d	e = d / c	f = 100 - e Se f > 0, altrimenti 0		g	h = g * f	i	l = i / h
Esercizio 2016	100.347,73		100.347,73	15.072,04							
Esercizio 2017	76.268,06		76.268,06	8.890,86							
Esercizio 2018	166.877,20		166.877,20	39.223,41							
Esercizio 2019	152.551,72		152.551,72	15.161,16			R	180.370,31	154.360,91	154.360,91	0,00 %
Esercizio 2020	152.551,72		152.551,72	15.161,16			C	5.028,43	4.303,33	4.303,33	100,00 %
			648.596,43	93.508,63	14,42 %	85,58 %	T	185.398,74	158.664,24	158.664,24	



COMUNE DI ALEZIO
(Esercizio 2020)

27/05/2021

Pagina 3 di 10

Capitolo 1028 0 TRIBUTO COMUNALE SUI RIFIUTI E SUI SERVIZI											
Titolo 1 Entrate correnti di natura tributaria, contributiva e perequativa											
Tipologia 101 Imposte, tasse e proventi assimilati											
Categoria 61 Tributo comunale sui rifiuti e sui servizi											
Anno	Residui attivi al 1° gennaio	Eventuale % di riduzione	Residui attivi al 1° gennaio ridotti	Riscossioni in c/residui dell'esercizio	Media riscossioni in c/residui	% Accantonamento (100% - media%)		Totale residui attivi al 31/12/2020	Importo FCDE calcolato	Importo minimo FCDE rendiconto	% abbattimento
	a	b	c = a - (b * a)	d	e = d / c	f = 100 - e Se f > 0, altrimenti 0		g	h = g * f	i	l = i / h
Esercizio 2016	425.307,08		425.307,08	64.025,04							
Esercizio 2017	567.759,88		567.759,88	84.682,78							
Esercizio 2018	611.270,60		611.270,60	124.330,36							
Esercizio 2019	693.948,43		693.948,43	103.742,69			R	662.115,05	555.779,37	555.779,37	0,00 %
Esercizio 2020	693.948,43		693.948,43	103.742,69			C	274.109,43	230.087,46	230.087,46	100,00 %
			2.992.234,42	480.523,56	16,06 %	83,94 %	T	936.224,48	785.866,83	785.866,83	

Totale per Titolo 1 - Tipologia 101

Totale residui attivi al 31/12/2020	Importo FCDE calcolato	Importo minimo FCDE rendiconto
1.492.298,01	1.231.952,31	1.231.952,31



COMUNE DI ALEZIO
(Esercizio 2020)

27/05/2021

Pagina 4 di 10

Capitolo 1006 1 CANONE PER LA PUBBLICITA'											
Titolo 3 Entrate extratributarie											
Tipologia 100 Vendita di beni e servizi e proventi derivanti dalla gestione dei beni											
Categoria 02 Entrate dalla vendita e dall'erogazione di servizi											
Anno	Residui attivi al 1° gennaio	Eventuale % di riduzione	Residui attivi al 1° gennaio ridotti	Riscossioni in c/residui dell'esercizio	Media riscossioni in c/residui	% Accantonamento (100% - media%)		Totale residui attivi al 31/12/2020	Importo FCDE calcolato	Importo minimo FCDE rendiconto	% abbattimento
	a	b	c = a - (b * a)	d	e = d / c	f = 100 - e Se f > 0, altrimenti 0		g	h = g * f	i	l = i / h
Esercizio 2016	19.743,74		19.743,74	7.115,67							
Esercizio 2017	25.836,06		25.836,06	8.812,41							
Esercizio 2018	19.720,76		19.720,76	548,87							
Esercizio 2019	31.057,14		31.057,14	7.867,75			R	32.776,51	24.490,61	24.490,61	0,00 %
Esercizio 2020	31.057,14		31.057,14	7.867,75			C	9.365,17	6.997,66	6.997,66	100,00 %
			127.414,84	32.212,45	25,28 %	74,72 %	T	42.141,68	31.488,27	31.488,27	



COMUNE DI ALEZIO
(Esercizio 2020)

27/05/2021

Pagina 5 di 10

Capitolo 3011 0 PROVENTI ILLUMINAZIONE VOTIVA											
Titolo 3 Entrate extratributarie											
Tipologia 100 Vendita di beni e servizi e proventi derivanti dalla gestione dei beni											
Categoria 02 Entrate dalla vendita e dall'erogazione di servizi											
Anno	Residui attivi al 1° gennaio	Eventuale % di riduzione	Residui attivi al 1° gennaio ridotti	Riscossioni in c/residui dell'esercizio	Media riscossioni in c/residui	% Accantonamento (100% - media%)		Totale residui attivi al 31/12/2020	Importo FCDE calcolato	Importo minimo FCDE rendiconto	% abbattimento
	a	b	c = a - (b * a)	d	e = d / c	f = 100 - e Se f > 0, altrimenti 0		g	h = g * f	i	l = i / h
Esercizio 2016	19.270,58		19.270,58	17.008,48							
Esercizio 2017	23.891,72		23.891,72	15.478,41							
Esercizio 2018	17.308,31		17.308,31	15.494,33							
Esercizio 2019	27.553,53		27.553,53	18.529,13			R	9.896,39	2.614,63	2.614,63	0,00 %
Esercizio 2020	27.553,53		27.553,53	18.529,13			C	1.066,70	281,82	281,82	100,00 %
			115.577,67	85.039,48	73,58 %	26,42 %	T	10.963,09	2.896,45	2.896,45	

Totale per Titolo 3 - Tipologia 100

Totale residui attivi al 31/12/2020	Importo FCDE calcolato	Importo minimo FCDE rendiconto
53.104,77	34.384,72	34.384,72



COMUNE DI ALEZIO
(Esercizio 2020)

27/05/2021

Pagina 6 di 10

Capitolo 3008 0 PROVENTI CONTRAVVENZIONALI CON VINCOLO DI DESTINAZIONE											
Titolo 3 Entrate extratributarie											
Tipologia 200 Proventi derivanti dall'attività di controllo e repressione delle irregolarità e degli illeciti											
Categoria 02 Entrate da famiglie derivanti dall'attività di controllo e repressione delle irregolarità e degli illeciti											
Anno	Residui attivi al 1° gennaio	Eventuale % di riduzione	Residui attivi al 1° gennaio ridotti	Riscossioni in c/residui dell'esercizio	Media riscossioni in c/residui	% Accantonamento (100% - media%)		Totale residui attivi al 31/12/2020	Importo FCDE calcolato	Importo minimo FCDE rendiconto	% abbattimento
	a	b	c = a - (b * a)	d	e = d / c	f = 100 - e Se f > 0, altrimenti 0		g	h = g * f	i	l = i / h
Esercizio 2016	70.444,84		70.444,84	3.250,95							
Esercizio 2017	68.628,25		68.628,25	1.931,22							
Esercizio 2018	76.762,10		76.762,10	913,15							
Esercizio 2019	86.003,35		86.003,35	5.911,10			R	66.766,26	63.681,66	63.681,66	0,00 %
Esercizio 2020	86.003,35		86.003,35	5.911,10			C	2.311,10	2.204,33	2.204,33	100,00 %
			387.841,89	17.917,52	4,62 %	95,38 %	T	69.077,36	65.885,99	65.885,99	

Totale per Titolo 3 - Tipologia 200

Totale residui attivi al 31/12/2020	Importo FCDE calcolato	Importo minimo FCDE rendiconto
69.077,36	65.885,99	65.885,99



COMUNE DI ALEZIO
(Esercizio 2020)

27/05/2021

Pagina 7 di 10

Capitolo 3140 0 RECUPERO SOMME PER SENTENZE o TRANSAZIONI											
Titolo 3 Entrate extratributarie											
Tipologia 500 Rimborsi e altre entrate correnti											
Categoria 02 Rimborsi in entrata											
Anno	Residui attivi al 1° gennaio	Eventuale % di riduzione	Residui attivi al 1° gennaio ridotti	Riscossioni in c/residui dell'esercizio	Media riscossioni in c/residui	% Accantonamento (100% - media%)		Totale residui attivi al 31/12/2020	Importo FCDE calcolato	Importo minimo FCDE rendiconto	% abbattimento
	a	b	c = a - (b * a)	d	e = d / c	f = 100 - e Se f > 0, altrimenti 0		g	h = g * f	i	l = i / h
Esercizio 2016	348.499,77		348.499,77	108.968,86							
Esercizio 2017	239.530,91		239.530,91	0,00							
Esercizio 2018	239.530,91		239.530,91	0,00							
Esercizio 2019	239.801,84		239.801,84	0,00			R	239.801,84	219.802,37	219.802,37	0,00 %
Esercizio 2020	239.801,84		239.801,84	0,00			C	0,00	0,00	0,00	0,00 %
			1.307.165,27	108.968,86	8,34 %	91,66 %	T	239.801,84	219.802,37	219.802,37	

Totale per Titolo 3 - Tipologia 500

Totale residui attivi al 31/12/2020	Importo FCDE calcolato	Importo minimo FCDE rendiconto
239.801,84	219.802,37	219.802,37

Totale Generale

Media riscossioni in c/residui	Importo FCDE calcolato	Importo minimo FCDE rendiconto
1.854.281,98	1.552.025,39	1.552.025,39



CALCOLO DEL FONDO CREDITI DI DUBBIA ESIGIBILITA' a RENDICONTO

Riepilogo per capitolo

Capitolo	Descrizione	Codice di Bilancio	Importo FCDE calcolato	Importo minimo FCDE rendiconto
1005	0 IMPOSTA COMUNALE SUGLI IMMOBILI (CONTROLLI)	110108	287.421,24	287.421,24
1027	0 TASSA RIFIUTI SOLIDI URBANI (CONTROLLI)	110151	158.664,24	158.664,24
1028	0 TRIBUTO COMUNALE SUI RIFIUTI E SUI SERVIZI	110161	785.866,83	785.866,83
1006	1 CANONE PER LA PUBBLICITA'	310002	31.488,27	31.488,27
3011	0 PROVENTI ILLUMINAZIONE VOTIVA	310002	2.896,45	2.896,45
3008	0 PROVENTI CONTRAVVENZIONALI CON VINCOLO DI DESTINAZIONE	320002	65.885,99	65.885,99
3140	0 RECUPERO SOMME PER SENTENZE o TRANSAZIONI	350002	219.802,37	219.802,37
Totale			1.552.025,39	1.552.025,39



COMUNE DI ALEZIO
(Esercizio 2020)

Allegato per Contabilità Generale

Quota di FCDE referibile alle voci di credito dell'attivo - sintetica

	Crediti dello Stato Patrimoniale Attivo	FCDE
1	Crediti di natura tributaria	1.231.952,31
3	Crediti verso clienti ed utenti	320.073,08
TOTALE FCDE		1.552.025,39



COMUNE DI ALEZIO
(Esercizio 2020)

Allegato per Contabilità Generale

Scrittura di COEP

	FCDE al 31/12/2019	FCDE al 31/12/2020	Accantonamento al 31/12
2.2.4.01.01.01.xxx Fondo svalutazione crediti DERIVANTE DA CREDITI DI NATURA TRIBUTARIE	964.943,48	1.231.952,31	267.008,83
2.2.4.01.01.01.xxx Fondo svalutazione crediti DERIVANTE DA CREDITI PER TRASFERIMENTI E CONTRIBUTI	0,00	0,00	0,00
2.2.4.01.01.01.xxx Fondo svalutazione crediti DERIVANTE DA CREDITI VERSO CLIENTI ED UTENTI	323.625,81	320.073,08	-3.552,73
2.2.4.01.01.01.xxx Fondo svalutazione crediti DERIVANTE DA ALTRI CREDITI	0,00	0,00	0,00

Descrizione	Dare	Avere
Accantonamento a fondo svalutazione crediti DERIVANTE DA CREDITI DI NATURA TRIBUTARIA	267.008,83	
Fondo svalutazione crediti DERIVANTE DA CREDITI DI NATURA TRIBUTARIA		267.008,83
Altre sopravvenienze attive		3.552,73
Fondo svalutazione crediti DERIVANTE DA CREDITI VERSO CLIENTI ED UTENTI	3.552,73	



COMUNE DI ALEZIO
(Esercizio 2020)
CONTO ECONOMICO

	CONTO ECONOMICO	Anno 2020	Anno 2019	Riferimento art.2425 cc	Riferimento DM 26/4/95
	A) COMPONENTI POSITIVI DELLA GESTIONE				
1	Proventi da tributi	2.390.452,97	2.314.650,89		
2	Proventi da fondi perequativi	443.188,72	396.017,62		
3	Proventi da trasferimenti e contributi	1.340.552,27	1.059.410,81		
a	<i>Proventi da trasferimenti correnti</i>	824.394,77	355.440,81		A5c
b	<i>Quota annuale di contributi agli investimenti</i>	0,00	0,00		E20c
c	<i>Contributi agli investimenti</i>	516.157,50	703.970,00		
4	Ricavi delle vendite e prestazioni e proventi di servizi pubblici	134.480,94	212.664,66	A1	A1a
a	<i>Proventi derivanti dalla gestione di beni</i>	40.470,30	71.875,73		
b	<i>Ricavi dalla vendita di beni</i>	0,00	0,00		
c	<i>Ricavi e proventi dalla prestazione di servizi</i>	94.010,64	140.788,93		
5	Variazione nelle rimanenze di prodotti in corso di lavorazione. etc. (+/-)	0,00	0,00	A2	A2
6	Variazione dei lavori in corso su ordinazione	0,00	0,00	A3	A3
7	Incrementi di immobilizzazioni su lavori interni	0,00	0,00	A4	A4
8	Altri ricavi e proventi diversi	98.652,17	107.547,10	A5	A5 a e b
	TOTALE COMPONENTI POSITIVI DELLA GESTIONE (A)	4.407.327,07	4.090.291,08		
	B) COMPONENTI NEGATIVI DELLA GESTIONE				
9	Acquisto di materie prime e/o beni di consumo	209.998,67	23.578,44	B6	B6
10	Prestazione di servizi	1.962.756,41	1.890.059,47	B7	B7
11	Utilizzo beni di terzi	26.848,57	26.924,46	B8	B8
12	Trasferimenti e contributi	393.391,06	356.506,68		
a	<i>Trasferimenti correnti</i>	391.124,43	353.142,23		
b	<i>Contributi agli investimenti ad Amministrazioni pubb.</i>	0,00	0,00		
c	<i>Contributi agli investimenti altri soggetti</i>	2.266,63	3.364,45		
13	Personale	661.271,52	739.245,68	B9	B9
14	Ammortamenti e svalutazioni	771.653,60	950.580,08	B10	B10
a	<i>Ammortamenti di immobilizzazioni immateriali</i>	68,08	68,08	B10a	B10a
b	<i>Ammortamenti di immobilizzazioni materiali</i>	504.576,69	479.190,00	B10b	B10b
c	<i>Altre svalutazioni delle immobilizzazioni</i>	0,00	0,00	B10c	B10c
d	<i>Svalutazione dei crediti</i>	267.008,83	471.322,00	B10d	B10d
15	Variazione nelle rimanenze di materie prime e/o beni di consumo (+/-)	0,00	0,00	B11	B11
16	Accantonamenti per rischi	0,00	0,00	B12	B12
17	Altri accantonamenti	0,00	0,00	B13	B13
18	Oneri diversi di gestione	120.552,00	92.169,31	B14	B14
	TOTALE COMPONENTI NEGATIVI DELLA GESTIONE (B)	4.146.471,83	4.079.064,12		
	DIFFERENZA FRA COMP. POSITIVI E NEGATIVI DELLA GESTIONE (A - B)	260.855,24	11.226,96		
	C) PROVENTI ED ONERI FINANZIARI				
	<i>Proventi finanziari</i>				
19	Proventi da partecipazioni	0,00	0,00	C15	C15
a	<i>Da società controllate</i>	0,00	0,00		
b	<i>Da società partecipate</i>	0,00	0,00		
c	<i>Da altri soggetti</i>	0,00	0,00		
20	Altri proventi finanziari	0,12	0,25	C16	C16
	Totale proventi finanziari	0,12	0,25		
	<i>Oneri finanziari</i>				
21	Interessi ed altri oneri finanziari	74.367,57	79.832,17	C17	C17
a	<i>Interessi passivi</i>	74.367,57	79.832,17		
b	<i>Altri oneri finanziari</i>	0,00	0,00		
	Totale oneri finanziari	74.367,57	79.832,17		
	TOTALE PROVENTI ED ONERI FINANZIARI (C)	-74.367,45	-79.831,92		
	D) RETTIFICHE DI VALORE ATTIVITA' FINANZIARIE				
22	Rivalutazioni	0,00	0,00	D18	D18
23	Svalutazioni	0,00	0,00	D19	D19
	TOTALE RETTIFICHE (D)	0,00	0,00		
	E) PROVENTI ED ONERI STRAORDINARI				
24	Proventi straordinari	1.561.787,19	319.303,99	E20	E20
a	<i>Proventi da permessi di costruire</i>	150.000,00	214.896,95		
b	<i>Proventi da trasferimenti in conto capitale</i>	0,00	0,00		
c	<i>Sopravvenienze attive e insussistenze del passivo</i>	1.400.137,19	104.307,04		E20b
d	<i>Plusvalenze patrimoniali</i>	0,00	0,00		E20c
e	<i>Altri proventi straordinari</i>	11.650,00	100,00		
	Totale proventi straordinari	1.561.787,19	319.303,99		
25	Oneri straordinari	146.339,01	129.449,91	E21	E21
a	<i>Trasferimento in conto capitale</i>	0,00	0,00		
b	<i>Sopravvenienze passive e insussistenze dell'attivo</i>	135.797,89	118.678,71		E21b
c	<i>Minusvalenze patrimoniali</i>	0,00	0,00		E21a
d	<i>Altri oneri straordinari</i>	10.541,12	10.771,20		E21d
	Totale oneri straordinari	146.339,01	129.449,91		
	TOTALE PROVENTI ED ONERI STRAORDINARI (E)	1.415.448,18	189.854,08		
	RISULTATO PRIMA DELLE IMPOSTE (A - B + C + D + E)	1.601.935,97	121.249,12		
26	Imposte	54.373,12	54.466,87	E22	E22
27	RISULTATO DELL'ESERCIZIO	1.547.562,85	66.782,25	E23	E23



COMUNE DI ALEZIO
(Esercizio 2020)

STATO PATRIMONIALE - ATTIVO

STATO PATRIMONIALE (ATTIVO)		Anno 2020	Anno 2019	Riferimento art.2424 CC	Riferimento DM 26/4/95
	A) CREDITI vs. LO STATO ED ALTRE AMMINISTRAZIONI PUBBLICHE PER LA PARTECIPAZIONE AL FONDO DI DOTAZIONE	0,00	0,00	A	A
	TOTALE CREDITI vs PARTECIPANTI (A)	0,00	0,00		
	B) IMMOBILIZZAZIONI				
I	<i>Immobilizzazioni immateriali</i>			BI	BI
1	Costi di impianto e di ampliamento	0,00	0,00	BI1	BI1
2	Costi di ricerca sviluppo e pubblicità	0,00	0,00	BI2	BI2
3	Diritti di brevetto ed utilizzazione opere dell'ingegno	0,00	0,00	BI3	BI3
4	Concessioni, licenze, marchi e diritti simili	272,30	340,38	BI4	BI4
5	Avviamento	0,00	0,00	BI5	BI5
6	Immobilizzazioni in corso ed acconti	0,00	0,00	BI6	BI6
9	Altre	0,00	0,00	BI7	BI7
	Totale immobilizzazioni immateriali	272,30	340,38		
	<i>Immobilizzazioni materiali</i>				
II	Beni demaniali	1.279.006,60	0,00		
1.1	Terreni	0,00	0,00		
1.2	Fabbricati	0,00	0,00		
1.3	Infrastrutture	1.279.006,60	0,00		
1.9	Altri beni demaniali	0,00	0,00		
III	Altre immobilizzazioni materiali	10.416.545,17	9.874.997,94		
2.1	Terreni	2.295.463,52	2.295.463,52	BII1	BII1
a	<i>di cui in leasing finanziario</i>	0,00	0,00		
2.2	Fabbricati	6.605.369,17	6.132.560,35		
a	<i>di cui in leasing finanziario</i>	0,00	0,00		
2.3	Impianti e macchinari	0,00	0,00	BII2	BII2
a	<i>di cui in leasing finanziario</i>	0,00	0,00		
2.4	Attrezzature industriali e commerciali	22.402,70	24.146,24	BII3	BII3
2.5	Mezzi di trasporto	0,08	114,10		
2.6	Macchine per ufficio e hardware	0,05	645,65		
2.7	Mobili e arredi	33.742,77	40.605,27		
2.8	Infrastrutture	1.459.566,88	1.381.462,81		
2.99	Altri beni materiali	0,00	0,00		
3	Immobilizzazioni in corso ed acconti	3.389.133,53	3.389.133,53	BII5	BII5
	Totale immobilizzazioni materiali	15.084.685,30	13.264.131,47		
IV	<i>Immobilizzazioni finanziarie</i>				
1	Partecipazioni in	0,00	0,00	BIII1	BIII1
a	<i>imprese controllate</i>	0,00	0,00	BIII1a	BIII1a
b	<i>imprese partecipate</i>	0,00	0,00	BIII1b	BIII1b
c	<i>altri soggetti</i>	0,00	0,00		
2	Crediti verso	0,00	0,00	BIII2	BIII2
a	<i>altre amministrazioni pubbliche</i>	0,00	0,00		
b	<i>imprese controllate</i>	0,00	0,00	BIII2a	BIII2a
c	<i>imprese partecipate</i>	0,00	0,00	BIII2b	BIII2b
d	<i>altri soggetti</i>	0,00	0,00	BIII2c BIII2d	BIII2d
3	Altri titoli	0,00	0,00	BIII3	
	Totale immobilizzazioni finanziarie	0,00	0,00		
	TOTALE IMMOBILIZZAZIONI (B)	15.084.957,60	13.264.471,85		



31/05/2021

COMUNE DI ALEZIO
(Esercizio 2020)
STATO PATRIMONIALE - ATTIVO

STATO PATRIMONIALE (ATTIVO)		Anno 2020	Anno 2019	Riferimento art.2424 CC	Riferimento DM 26/4/95
	C) ATTIVO CIRCOLANTE				
	<u>Rimanenze</u>	0,00	0,00	C1	C1
I	Totale rimanenze	0,00	0,00		
	<u>Crediti</u>				
1	Crediti di natura tributaria	772.288,37	784.550,87		
a	crediti da tributi destinati al finanziamento della sanità	0,00	0,00		
b	altri crediti da tributi	754.599,31	784.550,87		
c	crediti da fondi perequativi	17.689,06	0,00		
2	Crediti per trasferimenti e contributi	799.239,35	1.087.618,48		
a	verso amministrazioni pubbliche	743.705,24	922.315,17		
b	imprese controllate	0,00	0,00	CII2	CII2
c	imprese partecipate	0,00	0,00	CII3	CII3
d	verso altri soggetti	55.534,11	165.303,31		
3	Verso clienti ed utenti	52.199,96	381.157,97	CII1	CII1
4	Altri clienti	233.990,23	116.503,66	CII5	CII5
a	verso l'erario	0,00	0,00		
b	per attività svolta per c/terzi	2.270,56	2.270,56		
c	altri	231.719,67	114.233,10		
	Totale crediti	1.857.717,91	2.369.830,98		
III	<u>Attività finanziarie che non costituiscono immobilizzi</u>				
1	Partecipazioni	0,00	0,00	CIII1,2,3,4,5	CIII1,2,3
2	Altri titoli	0,00	0,00	CIII6	CIII5
	Totale attività finanziarie che non costituiscono immobilizzi	0,00	0,00		
IV	<u>Disponibilità liquide</u>				
1	Conto di tesoreria	362.750,13	231.851,06		
a	Istituto tesoriere	362.750,13	231.851,06		CIV1a
b	presso Banca d'Italia	0,00	0,00		
2	Altri depositi bancari e postali	0,00	7.903,63	CIV1	CIV1be CIV1c
3	Denaro e valori in cassa	0,00	0,00	CIV2 e CIV3	CIV2 e CIV3
4	Altri conti presso la tesoreria statale intestati all'ente	0,00	0,00		
	Totale disponibilità liquide	362.750,13	239.754,69		
	TOTALE ATTIVO CIRCOLANTE (C)	2.220.468,04	2.609.585,67		
	D) RATEI E RISCONTI				
1	Ratei attivi	0,00	0,00	D	D
2	Risconti attivi	0,00	0,00	D	D
	TOTALE RATEI E RISCONTI (D)	0,00	0,00		
	TOTALE DELL'ATTIVO (A + B + C + D)	17.305.425,64	15.874.057,52		



COMUNE DI ALEZIO
(Esercizio 2020)

STATO PATRIMONIALE - PASSIVO

STATO PATRIMONIALE (PASSIVO)		Anno 2020	Anno 2019	Riferimento art.2424 CC	Riferimento DM 26/4/95
A) PATRIMONIO NETTO					
I	Fondo di dotazione	989.539,90	989.539,90	AI	AI
II	Riserve	2.453.908,01	2.365.294,63		
a	da risultato economico di esercizi precedenti	22.779,35	-44.002,90	AIV,AV,AVI,AVII,AVIII	AIV,AV,AVI,AVII,AVIII
b	da capitale	0,00	0,00	AII, AIII	AII, AIII
c	da permessi di costruire	2.431.128,66	2.409.297,53		
d	riserve indisponibili per beni demaniali e patrimoniali indisponibili e per i beni culturali	0,00	0,00		
e	altre riserve indisponibili	0,00	0,00		
III	Risultato economico dell'esercizio	1.547.562,85	66.782,25	AIX	AIX
TOTALE PATRIMONIO NETTO (A)		4.991.010,76	3.421.616,78		
B) FONDI PER RISCHI ED ONERI					
1	Per trattamento di quiescenza	0,00	0,00	B1	B1
2	Per imposte	0,00	0,00	B2	B2
3	Altri	0,00	0,00	B3	B3
TOTALE RISCHI ED ONERI (B)		0,00	0,00		
C) TRATTAMENTO DI FINE RAPPORTO		0,00	0,00	C	C
TOTALE T.F.R. (C)		0,00	0,00		
D) DEBITI					
1	Debiti da finanziamento	1.450.268,57	1.539.274,79		
a	prestiti obbligazionari	0,00	0,00	D1 e D2	D1
b	v/ altre amministrazioni pubbliche	0,00	0,00		
c	verso banche e tesorerie	0,00	0,00	D4	D3 e D4
d	verso altri finanziatori	1.450.268,57	1.539.274,79	D5	
2	Debiti verso fornitori	352.298,52	660.444,94	D7	D6
3	Acconti	0,00	0,00	D6	D5
4	Debiti per trasferimenti e contributi	670.033,16	514.462,98		
a	enti finanziati dal servizio sanitario nazionale	0,00	0,00		
b	altre amministrazioni pubbliche	634,50	40.099,69		
c	imprese controllate	0,00	0,00	D9	D8
d	imprese partecipate	0,00	0,00	D10	D9
e	altri soggetti	669.398,66	474.363,29		
5	Altri debiti	700.604,00	597.047,40	D12, D13, D14	D11, D12, D13
a	tributari	5.346,00	1.473,46		
b	verso istituti di previdenza e sicurezza sociale	355.815,79	327.985,22		
c	per attività svolta per c/terzi	0,00	0,00		
d	altri	339.442,21	267.588,72		
TOTALE DEBITI (D)		3.173.204,25	3.311.230,11		
E) RATEI E RISCONTI E CONTRIBUTI AGLI INVESTIMENTI					
I	Ratei passivi	0,00	0,00	E	E
II	Risconti passivi	9.141.210,63	9.141.210,63	E	E
1	Contributi agli investimenti da amministrazioni pubbliche	9.141.210,63	9.141.210,63		
a	da altre amministrazioni pubbliche	9.141.210,63	9.141.210,63		
b	da altri soggetti	0,00	0,00		
2	Concessioni pluriennali	0,00	0,00		
3	Altri risconti passivi	0,00	0,00		
TOTALE RATEI E RISCONTI (E)		9.141.210,63	9.141.210,63		
TOTALE DEL PASSIVO (A + B + C + D + E)		17.305.425,64	15.874.057,52		
CONTI D'ORDINE					
1)	Impegni su esercizi futuri	0,00	0,00		
2)	Beni di terzi in uso	0,00	0,00		
3)	Beni dati in uso a terzi	0,00	0,00		
4)	Garanzie prestate ad amministrazioni pubbliche	0,00	0,00		
5)	Garanzie prestate a imprese controllate	0,00	0,00		
6)	Garanzie prestate a imprese partecipate	0,00	0,00		
7)	Garanzie prestate a altre imprese	0,00	0,00		
TOTALE CONTI D'ORDINE		0,00	0,00		



COMUNE DI ALEZIO

***Relazione Finanziaria
al Conto di Bilancio 2020***

INTRODUZIONE

Secondo quanto disposto dagli artt. 151 e 231 del D. Lgs. 18 agosto 2000, n.267, la Giunta Comunale deve allegare al Rendiconto una relazione sulla gestione dell'ente che contiene ogni eventuale informazione utile ad una migliore comprensione dei dati contabili, nonché dei fatti di rilievo verificatisi dopo la chiusura dell'esercizio, secondo quanto disposto dal decreto legislativo 23 giugno 2011 n. 118 "Disposizioni in materia di armonizzazione dei sistemi contabili e degli schemi di bilancio delle Regioni, degli enti locali e dei loro organismi".

I CRITERI DI VALUTAZIONE UTILIZZATI

I documenti del sistema di bilancio, relativi al Rendiconto e sottoposti all'approvazione dell'organo deliberante, sono stati predisposti attenendosi previsioni normative dei Principi contabili generali introdotti con le disposizioni in materia di armonizzazione dei sistemi contabili. In tal senso l'ente ha operato nel rispetto di quanto previsto dalle "Disposizioni integrative e correttive del decreto legislativo 23 giugno 2011, n.118" (D.Lgs.126/14).

Nella predisposizione del documento di rendiconto si sono osservate ed applicate le disposizioni ed i contenuti dei principi contabili indipendenti e imparziali verso tutti i destinatari.

Si è pertanto cercato di applicare e perseguire metodologie di valutazione e stima coerenti con la necessità di :

- ✓ ricomprendere tutte le operazioni ed i relativi valori finanziari, economici e patrimoniali, riconducibili all'ente al fine di presentare una rappresentazione veritiera e corretta dell'andamento dell'ente (*Universalità*);
- ✓ evitare compensazioni di partite (*Integrità*);
- ✓ rappresentare in modo veritiero e corretto la situazione patrimoniale e finanziaria dell'ente ed il risultato economico dell'esercizio evitando sopravvalutazioni e sottovalutazioni di entrate e di spese (*Veridicità*);
- ✓ fornire un'informazione significativa per le esigenze conoscitive connesse al processo decisionale degli utilizzatori (*Significatività e Rilevanza*);
- ✓ Verificare l'adeguatezza dei mezzi disponibili rispetto ai fini stabiliti, valutata in relazione agli obiettivi programmati e agli andamenti storici, e con riguardo anche al riflesso sugli impegni pluriennali (*Congruità*);
- ✓ Evitando la contabilizzazione di componenti positive non realizzate e contabilizzando le componenti negative devono essere contabilizzate, anche se non definitivamente realizzate (*Prudenza*);
- ✓ Assicurare un nesso logico e conseguente tra la programmazione, la previsione, gli atti di gestione e la rendicontazione al fine del perseguimento degli stessi obiettivi (*Coerenza*);
- ✓ Salvaguardare gli equilibri economico-finanziari, per consentire il perdurare nel tempo dell'attività istituzionale dell'ente (*Continuità e Costanza*).
- ✓ Mettere in grado gli utilizzatori delle informazioni di bilancio di comparare nel tempo le informazioni di poste economiche, finanziarie e patrimoniali del sistema di bilancio, per poterne valutare gli andamenti, documentando riscontrati eventuali cambiamenti di criteri di valutazione (*Comparabilità e verificabilità*);

1.00 IL RISULTATO DELLA GESTIONE FINANZIARIA

L'esame del rendiconto oggetto della presente indagine, costituisce strumento di verifica ed analisi della gestione complessiva delle risorse dell'Ente in una prospettiva di garanzia e tutela dell'equilibrio economico-finanziario nei suoi termini di legalità, regolarità contabile e di raffronto fra obiettivi indicati nella programmazione di bilancio e risultati rappresentati nel rendiconto. Esso è diretto alla determinazione ed alla dimostrazione dei risultati della gestione finanziaria in funzione alla finalità autorizzatoria del bilancio preventivo.

Il documento finanziario in esame evidenzia, infatti, un insieme molto ricco d'informazioni che interessano la gestione di competenza, di cassa, dei residui, per determinare il risultato che, a sua volta, si compone della somma di risultati parziali, anch'essi utili ai fini della nostra indagine.

Le finalità dell'analisi del rendiconto possono così sintetizzarsi:

- Valutare il rispetto del fondamentale principio delle autorizzazioni nei processi di erogazione delle spese ed acquisizione delle risorse;
- ✓ Verifica del grado di attendibilità e di veridicità delle previsioni di bilancio;
- ✓ Verifica del mantenimento degli equilibri di bilancio nel corso della gestione;
- ✓ Valutazione dell'aspetto complessivo della gestione nelle varie componenti e dimensioni dell'analisi finanziaria, economico e patrimoniale;
- ✓ Verifica dell'efficienza e della efficacia dei singoli servizi erogati.

Passando all'analisi dei dati complessivi dell'azione di governo, rileviamo che, nel nostro Ente, l'esercizio si chiude con un risultato finanziario d'amministrazione pari ad € **2.054.903,75** riportato nella tabella seguente:

RISULTATO COMPLESSIVO DELLA GESTIONE	GESTIONE		
	RESIDUI	COMPETENZA	TOTALE
Fondo di cassa al 1° gennaio	231.851,06		
Riscossioni	1.411.994,56	10.137.044,61	11.549.039,17
Pagamenti	1.138.910,40	10.279.229,70	11.418.140,10
Fondo di cassa al 31 dicembre	504.935,22	-142.185,09	362.750,13
Pagamenti per azioni esecutive non regolarizzate al 31 dicembre			0,00
DIFFERENZA			362.750,13
Residui attivi	2.121.420,87	1.288.322,43	3.409.743,30
Residui passivi	513.993,60	1.203.596,08	1.717.589,68
DIFFERENZA	2.112.362,49	-57.458,74	2.054.903,75
FPV PER SPESE CORRENTI			78.632,90
FPV PER SPESE IN CONTO CAPITALE			405.203,82
AVANZO (+) DISAVANZO (-)			1.571.067,03

1.10 La scomposizione del risultato d'amministrazione

L'avanzo di amministrazione è calcolato come somma algebrica del fondo di cassa al 31 dicembre, più i residui attivi, meno i residui passivi, meno i Fondi Pluriennali di Spesa, parte corrente e parte capitale.

A fine di approfondire l'analisi dell'avanzo della gestione, si procede alla scomposizione del valore complessivo, attraverso:

- la distinzione delle varie componenti previste dalla nuova formulazione dell'art. 187 del D. Lgs. 267/2000
- l'analisi degli addendi provenienti dalla gestione residui e da quella di competenza.

Nel primo caso, il risultato d'amministrazione può essere ulteriormente analizzato e letto in funzione dell'eventuale utilizzabilità dei fondi che lo costituiscono distinguendo, la quota libera, destinata, vincolata ed accantonata:

Parte Accantonata	
F1) Fondo Crediti di dubbia esigibilità	1.552.025,39
F2) Fondo anticipazione liquidità	0,00
F3) Fondo perdite società partecipate	0,00
F4) Fondo contenzioso	83.387,74
F5) Altri Accantonamenti	98.226,28
TOTALE PARTE ACCANTONATA	1.733.639,41

Parte Vincolata	
V1) Vincoli derivanti da leggi e da principi contabili	131.826,00
V2) Vincoli derivanti da trasferimenti	22.643,29
V3) Vincoli derivanti dalla contrazione di mutui	9.873,13
V4) Vincoli formalmente attribuiti dall'ente	0,00
V5) Altri vincoli da specificare	0,00
TOTALE PARTE VINCOLATA	164.342,42

Avanzo di Amministrazione	
Avanzo di amministrazione al 31/12	1.571.067,03
Parte Accantonata	1.733.639,41
Parte Vincolata	164.342,42
Parte destinata agli investimenti	110.828,05
AVANZO DI AMMINISTRAZIONE DISPONIBILE	-437.742,85

ALLEGATI A1-A2-A3-

Il D.M. 1 Agosto 2019 ha modificato il principio contabile 4/1 relativo alla programmazione introducendo in coda al documento, una ulteriore parte, rubricata come paragrafo 13, appositamente dedicata al Rendiconto della gestione.

Si tratta di una parte opportuna e necessaria, che completa un vuoto informativo presente nei principi contabili. Il paragrafo 13.7, introdotto con il D.M. si limita esclusivamente a descrivere i contenuti del prospetto del risultato di amministrazione, ma non apporta alcuna significativa modifica al "modus operandi" posto in essere dagli enti fino ad oggi. Tuttavia la seconda parte del prospetto relativa alla determinazione e composizione dell'avanzo stesso, richiede per una corretta verifica, la contestuale compilazione dei nuovi modelli introdotti e denominati a/1, a/2 e a/3 che riportano l'elenco analitico delle quote del risultato di amministrazione **accantonate, vincolate e destinate agli investimenti** che consentono di analizzare e verificare la corretta determinazione di tali aggregati.

L'allegato a/1 riporta l'analitica indicazione di tutte le poste accantonate del risultato d'amministrazione. Ci si riferisce in particolare ma non in modo esclusivo a:

- fondo anticipazione di liquidità;
- fondo perdite società partecipate di cui all'articolo 21 del decreto legislativo n. 175 del 2016 e dall'articolo 1, commi 550-552, della legge n. 147/2013;
- fondo contenzioso;
- fondo crediti di dubbia e difficile esazione;
- agli accantonamenti effettuati dalle regioni per i residui perenti;
- agli altri accantonamenti che ciascun ente può effettuare nel rispetto del principio di prudenza.

Il totale generale della tabella è pari al valore riportato nella voce corrispondente della Tabella riepilogativa del risultato d'amministrazione

**RIEPILOGO DELLE RISORSE ACCANTONATE NEL RISULTATO DI AMMINISTRAZIONE AL
31/12/2020**

RISORSE ACCANTONATE	Risorse accantonate al 01/01/2020	Risorse accantonate applicate al bilancio 2020 (con segno -)	Risorse accantonate stanziare nella spesa del bilancio esercizio 2020	Variazione degli accantonamenti effettuata in sede di rendiconto 2020	Risorse accantonate nel risultato di amministrazione al 31/12/2020
	(a)	(b)	(c)	(d)	(e)=(a)+(b)+(c)+(d)
Fondo Crediti di dubbia esigibilità	1.288.569,29	0,00	203.290,56	60.165,54	1.552.025,39
Fondo anticipazione liquidità	0,00	0,00	0,00	0,00	0,00
Fondo perdite società partecipate	0,00	0,00	0,00	0,00	0,00
Fondo contenzioso	71.144,37	0,00	12.243,37	0,00	83.387,74
Altri Accantonamenti	97.226,28	0,00	1.000,00	0,00	98.226,28
TOTALE RISORSE ACCANTONATE	1.456.939,94	0,00	216.533,93	60.165,54	1.733.639,41

L'allegato a/2 contiene l'elenco analitico delle quote vincolate del risultato di amministrazione distinguendo:

- i vincoli derivanti dalla legge e dai principi contabili;
- i vincoli derivanti dai trasferimenti;
- i vincoli da mutui e altri finanziamenti;
- i vincoli formalmente attribuiti dall'ente;

come definiti dall'articolo 42, comma 5, al presente decreto, e dall'articolo 187, comma 3-ter, del TUEL e dai principi contabili applicati.

Il totale generale della tabella è pari al valore riportato nella voce corrispondente della Tabella riepilogativa del risultato d'amministrazione

Determinato il valore della singola economia vincolata e riaggregate per natura secondo la classificazione prevista dal D.Lgs è necessario nettizzare, dalla determinazione del valore analitico e sintetico ottenuto, quelle poste già riconsiderate in altri prospetti e, quindi, già esclusi dal calcolo della voce E del Risultato d'amministrazione. In particolare qualora tra le entrate vincolate esposte nell'allegato a/2 ci sono risorse che concorrono alla determinazione del valore di accantonamento al FCDE, queste risorse vengono portate in diminuzione dal valore globale di vincolo ottenuto

RIEPILOGO DELLE RISORSE VINCOLATE NEL RISULTATO DI AMMINISTRAZIONE al 31/12/2020

	Risorse vincolate nel risultato di amministrazione al 01/01/2020	Risorse vincolate applicate al bilancio dell'esercizio 2020	Entrate vincolate accertate nell'esercizio 2020	Impegni esercizio 2020 finanziati da entrate vincolate	FPV al 31/12/2020 finanziato da entrate vincolate	Cancellazione residui attivi vincolati o eliminazione risorsa vinc. (+) e cancellazione residui passivi vincolati (-)	Cancellazione nel 2020 di impegni finanziati da fpv non reimputati nel 2020 dopo rend. 2019	Risorse vincolate nel bilancio al 31/12/2020	Risorse vincolate nel risultato di amministrazione al 31/12/2020
	(a)	(b)	(c)	(d)	(e)	(f)	(g)	(h)=(b+c-d-e+g)	(i) = (a+c-d-e-f+g)
V1	0,00	0,00	247.861,27	116.035,27	0,00	0,00	0,00	131.826,00	131.826,00
V2	5.181,86	0,00	121.764,89	101.293,88	0,00	3.009,58	0,00	20.471,01	22.643,29
V3	9.873,13	0,00	0,00	0,00	0,00	0,00	0,00	0,00	9.873,13
V4	0,00	0,00	0,00	0,00	0,00	0,00	0,00	0,00	0,00
V5	0,00	0,00	0,00	0,00	0,00	0,00	0,00	0,00	0,00
Totale	15.054,99	0,00	369.626,16	217.329,15	0,00	3.009,58	0,00	152.297,01	164.342,42

Totale quote accantonate riguardanti le risorse vincolate da legge (m/1)	0,00	0,00
Totale quote accantonate riguardanti le risorse vincolate da trasferimenti (m/2)	0,00	0,00
Totale quote accantonate riguardanti le risorse vincolate da finanziamenti (m/3)	0,00	0,00
Totale quote accantonate riguardanti le risorse vincolate dall'ente (m/4)	0,00	0,00
Totale quote accantonate riguardanti le risorse vincolate da altro (m/5)	0,00	0,00
Totale quote accantonate riguardanti le risorse vincolate (m=m/1+m/2+m/3+m/4+m/5)	0,00	0,00
Totale risorse vincolate da legge al netto di quelle che sono state oggetto di accantonamenti	131.826,00	131.826,00
Totale risorse vincolate da trasferimenti al netto di quelle che sono state oggetto di accantonamenti	20.471,01	22.643,29
Totale risorse vincolate da finanziamenti al netto di quelle che sono state oggetto di accantonamenti	0,00	9.873,13
Totale risorse vincolate dall'Ente al netto di quelle che sono state oggetto di accantonamenti	0,00	0,00
Totale risorse vincolate da altro al netto di quelle che sono state oggetto di accantonamenti	0,00	0,00

Totale risorse vincolate al netto di quelle che sono state oggetto di accantonamenti	152.297,01	164.342,42
--	------------	------------

L'allegato a/3 contiene l'elenco analitico delle risorse destinate agli investimenti nel risultato di amministrazione" che comprende le quote destinate agli investimenti del risultato di amministrazione, come definite dall'articolo 187, comma 1, del TUEL.

ELENCO ANALITICO DELLE RISORSE DESTINATE AGLI INVESTIMENTI NEL RISULTATO DI AMMINISTRAZIONE AL 31/12/2020

	Risorse destinate agli investimenti al 01/01/2020	Entrate destinate agli investimenti accertate nell'esercizio 2020	Impegni esercizio 2020 finanziati da entrate destinate agli investimenti	FPV al 31/12/2020 finanziato da entrate destinate agli investimenti	Cancellazione residui attivi costituiti da risorse destinate agli inv. o eliminazione risorsa destinata (+) e canc. residui passivi finanziati da risorse destinate (-)	Risorse destinate agli investimenti al 31/12/2020
	(a)	(b)	(c)	(d)	(e)	(f)=(a) +(b)-(c)-(d)-(e)
TOTALE RISORSE DESTINATE AGLI INVESTIMENTI	96.765,37	1.539.362,90	1.097.277,43	405.203,82	22.818,97	110.828,05

Totale quote accantonate nel risultato di amministrazione riguardanti le risorse destinate agli investimenti (g)	0,00
Totale risorse destinate nel risultato di amministrazione al netto di quelle che sono state oggetto di accantonamenti (h = f-g)	110.828,05

La valutazione del risultato di amministrazione non può prescindere dal fatto che il risultato stesso rappresenta comunque un valore di estrema sintesi della gestione finanziaria e, quindi, è soggetto a tutti i limiti degli indicatori sintetici. Pertanto si passa ad un approccio valutativo dei due risultati finanziari che compongono il risultato di amministrazione stesso:

- a) il risultato della gestione di competenza;
- b) il risultato della gestione dei residui, comprensivo del fondo cassa iniziale.

In tal modo la somma algebrica dei due dati permette di ottenere il valore complessivo ma, nello stesso tempo, facilitano una lettura più approfondita del rendiconto dell'Ente, con lo scopo di individuare l'influenza della prima sulla seconda.

1.20 La gestione di competenza

La gestione di competenza esprime le risultanze contabili dell'esercizio, cioè la differenza tra gli accertamenti e gli impegni, a loro volta articolabili in una gestione di cassa ed in una dei residui, con risultati parziali che concorrono alla determinazione del risultato totale, incluso l'avanzo applicato.

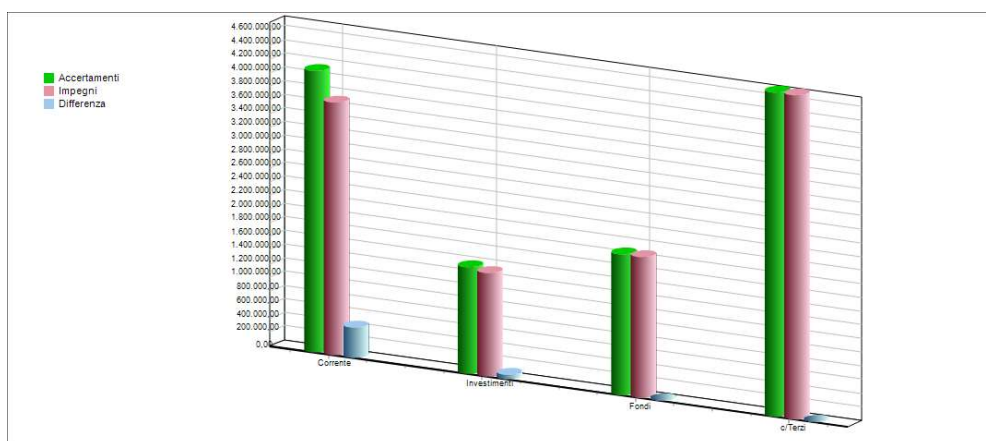
Con riferimento alla gestione di competenza, ci troviamo di fronte ad una situazione contabile quale quella riportata nella tabella seguente:

ENTRATE	ANNO 2020			
DESCRIZIONI	PREVISIONI INIZIALI	PREVISIONE DEFINITIVA	SOMME ACCERTATE	%
AVANZO	0,00	18.000,00	18.000,00	0,14
F.P.V. PARTE CORRENTE	27.923,14	93.629,43	93.629,43	0,75
F.P.V. PARTE CAPITALE	0,00	933.183,21	933.183,21	7,48
TITOLO 1	2.768.677,56	2.790.441,64	2.834.040,60	22,73
TITOLO 2	347.795,87	905.340,63	824.394,77	6,61
TITOLO 3	414.125,11	412.390,40	238.080,20	1,91
TITOLO 4	9.261.961,97	12.340.119,47	730.602,63	5,86
TITOLO 5	0,00	0,00	0,00	0,00
TITOLO 6	0,00	0,00	0,00	0,00
TITOLO 7	4.000.000,00	4.000.000,00	2.057.657,70	16,50
TITOLO 9	5.454.164,57	5.690.347,38	4.740.591,14	38,02
TOTALE GENERALE	22.274.648,22	27.183.452,16	12.470.179,68	100,00
SPESE	ANNO 2020			
DESCRIZIONI	PREVISIONI INIZIALI	PREVISIONE DEFINITIVA	SOMME IMPEGNATE	%
DISAVANZO	18.778,68	18.778,68	18.778,68	0,16
TITOLO 1	3.612.316,18	4.124.009,89	3.501.293,29	29,21
F.P.V. PARTE CORRENTE	28.312,20	78.632,90	78.632,90	0,66
TITOLO 2	2.326.837,63	4.050.224,89	1.097.277,43	9,16
F.P.V. PARTE CAPITALE	6.745.000,00	9.132.219,46	405.203,82	3,38
TITOLO 3	0,00	0,00	0,00	0,00
TITOLO 4	89.238,96	89.238,96	86.006,22	0,72
TITOLO 5	4.000.000,00	4.000.000,00	2.057.657,70	17,17
TITOLO 7	5.454.164,57	5.690.347,38	4.740.591,14	39,54
TOTALE GENERALE	22.274.648,22	27.183.452,16	11.985.441,18	100,00

Ulteriori considerazioni sull'avanzo di amministrazione scaturiscono dallo scomposizione dello stesso secondo una classificazione consolidata, in quattro principali componenti ciascuna delle quali evidenzia un particolare aspetto della gestione. Questa suddivisione, con riferimento ai dati del nostro Ente, trova adeguata specificazione nella tabella che segue:

Le parti del Bilancio	Accertamenti in c/competenza	Impegni in c/competenza	DIFFERENZA
Risultato del Bilancio corrente <i>(Entrate correnti - Spese correnti - Quota capitale mutui)</i>	4.114.567,94	3.684.711,09	429.856,85
Risultato del Bilancio investimenti <i>(Entrate c/capitale - Spese c/capitale)</i>	1.557.362,90	1.502.481,25	54.881,65
Risultato del Bilancio movimento di fondi <i>(Entrate movimento fondi - Spese movimento fondi)</i>	2.057.657,70	2.057.657,70	0,00
Risultato del Bilancio di terzi <i>(Entrate c/terzi - Spese c/terzi)</i>	4.740.591,14	4.740.591,14	0,00
TOTALE	12.470.179,68	11.985.441,18	484.738,50

Il grafico facilita la comprensione degli effetti che ciascuna di queste componenti produce sul valore complessivo.



Occorre sinteticamente far presente che:

- il **Bilancio corrente** evidenzia le entrate e le spese per il funzionamento dell'Ente, finalizzate ad assicurare l'ordinaria gestione;
- il **Bilancio investimenti** fa riferimento alla gestione attivata per la realizzazione di infrastrutture o all'acquisizione di beni mobili che trovano utilizzo per più esercizi nell'Ente e che incrementano o decrementano il patrimonio del Comune;
- il **Bilancio per movimenti di fondi** presenta quelle poste compensative di entrata e di spesa prive di contenuti economici;
- il **Bilancio della gestione per conto di terzi** rappresentate da quelle operazioni di credito/debito estranee al patrimonio dell'Ente.

1.21 L'equilibrio del Bilancio corrente

L'equilibrio di parte corrente costituisce un elemento di analisi molto importante sia in riferimento al bilancio preventivo, sia nei riguardi del rendiconto finanziario poiché consente di verificare, a consuntivo, la realizzazione degli equilibri del bilancio di previsione. Il vincolo dell'equilibrio di parte corrente ha lo scopo, in sede di bilancio preventivo e durante la gestione, di garantire la copertura finanziaria delle spese correnti con altrettante entrate correnti.

Ne consegue che in sede di rendicontazione appare indispensabile riscontrare se detto vincolo iniziale abbia trovato poi concreta attuazione al termine dell'esercizio confrontando tra loro, non più previsioni di entrata e di spesa, ma accertamenti ed impegni della gestione di competenza. L'equilibrio di parte corrente è quindi uno dei risultati differenziali di bilancio più importanti e ricchi di significato non solo contabile, ma anche gestionale

Relativamente alla verifica degli equilibri di bilancio in sede di rendiconto il citato DM del MEF del 01/08/2019 recita

“Il risultato di competenza di parte corrente è determinato dalla differenza tra le seguenti voci di cui alla lettera a) e quelle di cui alla lettera b):

a) gli impegni riguardanti le spese correnti, le spese per trasferimenti in c/capitale e le quote di capitale delle rate di ammortamento dei mutui e degli altri prestiti (dando evidenza ai rimborsi anticipati), incrementati dell'importo degli stanziamenti definitivi di bilancio relativi al fondo pluriennale vincolato di spesa di parte corrente, al fondo pluriennale vincolato di spesa per gli altri trasferimenti in conto capitale al ripiano del disavanzo e al fondo anticipazioni di liquidità. Le Regioni e le Province autonome di Trento e di Bolzano considerano anche il saldo, se negativo, tra le attività finanziarie – equilibrio complessivo (tra gli accertamenti del titolo 5 e gli impegni del titolo 3 escluse le alienazioni e le acquisizioni di partecipazioni e dei conferimenti di capitale, al netto di eventuali vincoli e accantonamenti relativi alle partite finanziarie);

b) gli accertamenti riguardanti le entrate correnti (i primi tre titoli dell'entrata), i contributi destinati al rimborso dei prestiti, le entrate in c/capitale destinate all'estinzione anticipata di prestiti e le entrate di parte capitale destinate a spese correnti in base a specifiche disposizioni di legge o dei principi contabili, incrementati dagli stanziamenti definitivi relativi al fondo pluriennale vincolato di parte corrente iscritto in entrata e all'utilizzo dell'avanzo di competenza di parte corrente.....”

Le modifiche introdotte con il D.M. si limitano esclusivamente a descrivere i contenuti dell'equilibrio corrente,, ma non apportano alcuna significativa modifica al “modus operandi” posto in essere dagli enti fino ad oggi.

EQUILIBRIO DEL BILANCIO CORRENTE		ACC/IMP
- FPV Parte corrente	(+)	93.629,43
● Titolo I - Entrate tributarie	(+)	2.834.040,60
● Titolo II - Entrate da trasferimenti	(+)	824.394,77
● Titolo III - Entrate extratributarie	(+)	238.080,20
A) Totale Entrate (a+b+c+d)	(=)	3.990.145,00
● Entrate titolo 4.02.06	(+)	0,00
● Entrate correnti che finanziano investimenti	(-)	25.577,06
● Avanzo applicato alle spese correnti	(+)	0,00
● Oneri di urbanizzazione per manutenzione ordinaria ed altre spese correnti	(+)	150.000,00
● Entrate per investimenti che finanziano la spesa corrente	(+)	0,00
B) Totale rettifiche Entrate correnti (e-f+g+h+i)	(=)	124.422,94
E1) TOTALE ACCERTAMENTI ENTRATE CORRENTE (A+B)	(=)	4.114.567,94
● Titolo I - Spese correnti	(+)	3.501.293,29
● FPV – Parte corrente (di spesa)	(+)	78.632,90

• Titolo IV - Rimborso di prestiti	(+)	86.006,22
C) Totale Spese titoli I, IV (j+k+l)	(=)	3.665.932,41
• Titolo II MacroAgg. 04 – Altri Trasferimenti in conto capitale	(+)	0,00
• FPV – Parte corrente (di spesa) – Tit. 2.04	(+)	0,00
• Disavanzo applicato al Bilancio corrente	(+)	18.778,68
• Entrate da accensione di prest. Dest. A estins. Anticip. dei prestiti	(+)	0,00
D) Totale rettifiche Spese correnti (l+m+n+o+p)	(=)	18.778,68
S1) TOTALE IMPEGNI DI SPESA CORRENTE (C+D)	(=)	3.684.711,09
DIFFERENZA DI PARTE CORRENTE (E1-S1)	(=)	429.856,85
Risorse accantonate di parte corrente	(-)	216.533,93
Risorse vincolate di parte corrente	(-)	152.297,01
Variazione Accantonamenti di parte corrente	(-)	60.165,54
EQUILIBRIO COMPLESSIVO DI PARTE CORRENTE	(=)	860,37

Al fine di tenere conto anche degli effetti derivanti dalla destinazione delle risorse acquisite in bilancio alla costituzione degli accantonamenti di parte corrente previsti dalle leggi e dai principi contabili e al rispetto dei vincoli specifici di destinazione di parte corrente il prospetto determina anche l'equilibrio di bilancio di parte corrente pari al risultato di competenza di parte corrente (avanzo di competenza di parte corrente con il segno +, o il disavanzo di competenza di parte corrente con il segno -) al netto delle risorse di parte corrente accantonate nel bilancio dell'esercizio cui il rendiconto si riferisce (stanziamenti definitivi) e delle risorse vincolate di parte corrente non ancora impegnate alla data del 31 dicembre dell'esercizio cui il rendiconto si riferisce.

Il prospetto determina l'equilibrio complessivo di parte corrente che tiene conto anche degli effetti derivanti dalle variazioni degli accantonamenti di parte corrente effettuati in sede di rendiconto in attuazione dei principi contabili, nel rispetto del principio della prudenza e a seguito di eventi verificatosi dopo la chiusura dell'esercizio cui il rendiconto si riferisce o successivamente ai termini previsti per le variazioni di bilancio. L'equilibrio complessivo di parte corrente è pari alla somma algebrica tra l'equilibrio di bilancio di parte corrente e la variazione degli accantonamenti di parte corrente effettuata in sede di rendiconto.

In tal modo si vuole dare evidenza di come le risorse acquisite nell'esercizio siano in grado di concorrere al finanziamento delle spese depurando dalle stesse la parte destinata ad essere accantonata o vincolata offrendo una dimostrazione puntuale della capacità di sostenere le proprie politiche di bilancio. Viene data dimostrazione del grado di autonomia finanziaria dell'ente nel far fronte ai propri impegni ed ai propri obiettivi al netto dei vincoli imposti dai trasferimenti ricevuti da altri enti e/o istituzioni per la realizzazione di specifiche attività e/o dalle disposizioni normative che prevedono il soddisfacimento di determinati istituti.

Dall'analisi della tabella si evince che l'equilibrio della gestione corrente è stato rispettato/non rispettato.

1.22 L'equilibrio del bilancio investimenti

La previsione di una opera pubblica o altro investimento comporta, nel bilancio preventivo, l'iscrizione delle spese e delle relative fonti di finanziamento tra le entrate. In ogni caso, sussiste nel bilancio preventivo sia un equilibrio complessivo tra spese e fonti di finanziamento degli investimenti, che un equilibrio per ciascuna opera.

A livello consuntivo, gli equilibri succitati devono essere riscontrabili, non solo nelle previsioni definitive dell'esercizio considerato, ma anche nel livello degli accertamenti e negli impegni di competenza

L'Ente può provvedere al finanziamento delle spese d'investimento, ai sensi dell'art. 199 del D. Lgs. n. 267/00, mediante:

- l'utilizzo di entrate correnti destinate per legge agli investimenti;
- avanzo di parte corrente del bilancio, costituito da eccedenze di entrate correnti rispetto alle spese correnti aumentate delle quote capitali di ammortamento dei prestiti;
- entrate derivanti dall'alienazione di beni e diritti patrimoniali, riscossioni di crediti, proventi da concessioni edilizie e relative sanzioni;
- entrate derivanti da trasferimenti in conto capitale dello Stato, delle regioni, da altri interventi pubblici e privati finalizzati agli investimenti, da interventi finalizzati da parte di organismi comunitari e internazionali;
- avanzo di amministrazione, nelle forme disciplinate dall'articolo 187;
- mutui passivi;
- altre forme di ricorso al mercato finanziario consentite dalla legge.

Anche per l'equilibrio di parte investimenti il DM 01 agosto 2019 è intervenuto dando evidenza nell'equilibrio in conto capitale del risultato di competenza in c/capitale, dell'equilibrio di bilancio in c/capitale e dell'equilibrio complessivo in c/capitale.

....Il risultato di competenza in c/capitale è determinato dalla differenza tra le voci di cui alle seguenti lettera a) e lettera b):

a) gli impegni riguardanti le spese di investimento (al netto dei trasferimenti in c/capitale) e le spese per acquisizioni di partecipazioni e conferimenti di capitale incrementate dagli stanziamenti definitivi di bilancio riguardanti il fondo pluriennale vincolato di spesa in c/capitale (al netto del fondo pluriennale vincolato per i trasferimenti in c/capitale) e il fondo pluriennale vincolato per le acquisizioni di partecipazioni e conferimenti di capitale.;

b) gli accertamenti riguardanti le entrate in conto capitale (al netto dei trasferimenti in c/capitale, dei contributi destinati al rimborso dei prestiti, delle entrate in c/capitale destinate all'estinzione anticipata di prestiti e delle altre entrate di parte capitale destinate a spese correnti in base a specifiche disposizioni di legge), le alienazioni di partecipazioni e conferimenti di capitale e le accensioni dei prestiti (al netto di quelle destinate all'estinzione anticipata di prestiti), incrementati dagli stanziamenti definitivi di bilancio riguardanti il fondo pluriennale vincolato in c/capitale di entrata, l'utilizzo dell'avanzo di competenza in c/capitale."

EQUILIBRIO DEL BILANCIO INVESTIMENTI		ACC/IMP
a) FPV Parte capitale	(+)	933.183,21
b) Titolo IV - Entrate in conto capitale	(+)	730.602,63
c) Titolo V - Entrate da riduzione di attività finanziarie	(+)	0,00
d) Titolo VI - Entrate da accensione di prestiti	(+)	0,00
A) Totale Entrate (a+b+c+d)		(=) 1.663.785,84
e) Titolo 5.02 – Riscossioni crediti di breve termini	(-)	0,00
f) Titolo 5.03 – Riscossione crediti di medio lungo termine	(-)	0,00
g) Titolo 5.04 – Altre entrate per riduzioni di attività finanziaria	(-)	0,00
h) Oneri di urbanizzazione per manutenzione ordinaria ed altre spese correnti	(-)	150.000,00
i) Entrate per investimenti che finanziano le spese correnti	(-)	0,00

l) Entrate correnti che finanziano gli investimenti	(+)	25.577,06
m) Entrate da accens. di prest. destin. a estinz. Anticip. di prestiti	(-)	0,00
n) Avanzo applicato al Bilancio investimenti	(+)	18.000,00
<i>B - Totale rettifiche Entrate Bilancio investimenti (-e-f-g-h-i+l-m+n)</i>	(=)	-106.422,94
E2) TOTALE ENTRATE PER INVESTIMENTI (A+B)	(=)	1.557.362,90
Titolo II - Spese in conto capitale	(+)	1.097.277,43
FPV – Parte capitale (di spesa)	(-)	405.203,82
<i>C) Totale Spese titolo II - FPV</i>	(=)	1.502.481,25
o) Titolo 2.04 – Altri trasferimenti in conto capitale	(-)	0,00
p) Titolo 3.01 – Acquisizioni di attività finanziarie	(+)	405.203,82
<i>D) Totale rettifiche spese Bilancio investimenti(-o+p)</i>	(=)	0,00
S2) TOTALE SPESA PER INVESTIMENTI (C-D)	(=)	1.502.481,25
DIFFERENZA DI PARTE INVESTIMENTI		54.881,65
Risorse accantonate di parte capitale	(-)	0,00
Risorse vincolate di parte capitale	(-)	0,00
Variazione Accantonamenti di parte capitale	(-)	0,00
EQUILIBRIO COMPLESSIVO DI PARTE CAPITALE	(=)	54.881,65

Al fine di tenere conto anche degli effetti derivanti dalla destinazione delle risorse acquisite in bilancio alla costituzione degli accantonamenti in c/capitale previsti dalle leggi e dai principi contabili e al rispetto dei vincoli specifici di destinazione in c/capitale il prospetto determina l'equilibrio di bilancio in c/capitale pari al risultato di competenza in c/capitale al netto delle risorse in c/capitale accantonate nel bilancio dell'esercizio cui il rendiconto si riferisce (stanziamenti definitivi) e delle risorse vincolate in c/capitale non ancora impegnate alla data del 31 dicembre dell'esercizio cui il rendiconto si riferisce.

Il prospetto determina anche l'equilibrio complessivo in c/capitale che tiene conto degli effetti derivanti dalle variazioni degli accantonamenti in c/capitale effettuati in sede di rendiconto in attuazione dei principi contabili, nel rispetto del principio della prudenza e a seguito di eventi verificatosi dopo la chiusura dell'esercizio cui il rendiconto si riferisce o successivamente ai termini previsti per le variazioni di bilancio. L'equilibrio complessivo in c/capitale è pari alla somma algebrica tra l'equilibrio di bilancio in c/capitale e la variazione degli accantonamenti in c/capitale effettuata in sede di rendiconto.

1.23 L'equilibrio del bilancio movimento fondi

Il bilancio dell'Ente, non è costituito solo da operazioni che incidono in modo concreto nell'acquisizione di beni e servizi di consumo, o nell'acquisto e nella realizzazione di beni ad uso durevole. Durante la gestione si producono abitualmente anche taluni movimenti di pura natura finanziaria che sono denominati con il termine tecnico di Movimento Fondi.

Nel caso in cui queste vedano quale soggetto attivo l'Ente locale si avrà il cosiddetto "Bilancio per movimento di fondi". Dallo stesso termine si comprende che quest'ultimo pone in correlazione tutti quei flussi finanziari di entrata e di uscita diretti ad assicurare un adeguato livello di liquidità all'Ente senza influenzare le due precedenti gestioni.

Ancora più specificatamente sono da considerare appartenenti a detta sezione di bilancio tutte le permutazioni finanziarie previste nell'anno. In particolare, sono da comprendere in esso:

- a) le riduzioni di attività finanziarie ad eccezione della tipologia 100
- b) le anticipazioni di cassa e i relativi rimborsi;
- c) i finanziamenti a breve termine e le uscite per la loro restituzione;
- d) le concessioni e le riscossioni di crediti.

L'equilibrio del Bilancio movimento fondi è rispettato nel caso in cui si verifica la seguente relazione:

$$\text{Entrate} = \text{Spese}$$

Nel nostro Ente, al termine dell'esercizio, è possibile riscontrare una situazione contabile quale quella riportata nella tabella che segue e che ne attesta l'equilibrio:

EQUILIBRIO DEL BILANCIO MOVIMENTO FONDI		PARZIALI	TOTALI
a) Titolo V – Entrate da riduzione di attività finanziarie	(+)	0,00	
b) Titolo VII – Anticipazioni da istituto tesoriere/cassiere	(+)	2.057.657,70	
E3) Totale Entrate per movimento fondi (a+b)	(=)		2.057.657,70
c) Titolo III – Spese per incremento di attività finanziarie	(+)	0,00	
d) Titolo V – Chiusura Anticip. da istituto tesoriere/cassiere	(+)	2.057.657,70	
S3) Totale Spese per movimento fondi (c+d)	(=)		2.057.657,70
DIFFERENZA DEL BILANCIO MOVIMENTO FONDI			0,00

Il Bilancio dei servizi in conto terzi o delle partite di giro, infine, come i movimenti fondi, non incidono in alcun modo nell'attività economica dell'Ente trattandosi generalmente di tutte quelle poste puramente finanziarie movimentate dall'Ente in nome e per conto di altri soggetti.

Le entrate e le spese per servizi per conto di terzi nel bilancio sono collocate rispettivamente al titolo 9 ed al titolo 7 ed hanno un effetto figurativo perché l'Ente è, al tempo stesso, creditore e debitore.

Nelle entrate e nelle spese per i servizi per conto terzi si possono far rientrare i movimenti finanziari relativi alle seguenti fattispecie: le ritenute d'imposta sui redditi, le somme destinate al servizio economato oltre ai depositi contrattuali.

Le correlazioni delle voci di entrata e di spesa (previsioni nel bilancio di previsione, accertamenti ed impegni in sede consuntiva) presuppongono un equilibrio che pertanto risulta rispettato se si verifica la seguente relazione:

Titolo IX Entrate = Titolo VII Spese

In particolare, nella tabella si evidenzia il rispetto dell'uguaglianza imposta dalla legge.

RISULTATO BILANCIO DI TERZI		Importo
E4) Totale Entrate del Bilancio di terzi	(+)	4.740.591,14
S4) Totale Spese del Bilancio di terzi	(-)	4.740.591,14
R3) Risultato del Bilancio di terzi (E4-S4)	(=)	0,00

1.30 La gestione dei residui

Il risultato della gestione residui scaturisce dal processo di riaccertamento dei residui attivi e passivi.

In particolare l'art. 3, comma 4 del DLgs. n. 118/2011, "al fine di dare attuazione al principio contabile generale della competenza finanziaria enunciato nell'allegato 1, gli enti di cui al comma 1 provvedono, annualmente, al riaccertamento dei residui attivi e passivi, verificando, ai fini del rendiconto, le ragioni del loro mantenimento. (...)

Possono essere conservati tra i residui attivi le entrate accertate esigibili nell'esercizio di riferimento, ma non incassate. Possono essere conservate tra i residui passivi le spese impegnate, liquidate o liquidabili nel corso dell'esercizio, ma non pagate. Le entrate e le spese accertate e impegnate non esigibili nell'esercizio considerato, sono immediatamente reimputate all'esercizio in cui sono esigibili. La reimputazione degli impegni è effettuata incrementando, di pari importo, il fondo pluriennale di spesa, al fine di consentire, nell'entrata degli esercizi successivi, l'iscrizione del fondo pluriennale vincolato a copertura delle spese reimputate. La costituzione del fondo pluriennale vincolato non è effettuata in caso di reimputazione contestuale di entrate e di spese. Le variazioni agli stanziamenti del fondo pluriennale vincolato e agli stanziamenti correlati, dell'esercizio in corso e dell'esercizio precedente, necessarie alla reimputazione delle entrate e delle spese riaccertate, sono effettuate con provvedimento amministrativo della giunta entro i termini previsti per l'approvazione del rendiconto dell'esercizio precedente. Il riaccertamento ordinario dei residui è effettuato anche nel corso dell'esercizio provvisorio o della gestione provvisoria. Al termine delle procedure di riaccertamento non sono conservati residui".

In aggiunta il punto 9.1 dell'allegato 4/2 al DLgs. n. 118/2011 in tema di gestione dei residui, recita: "In ossequio al principio contabile generale n. 9 della prudenza, tutte le amministrazioni pubbliche effettuano annualmente, e in ogni caso prima della predisposizione del rendiconto con effetti sul medesimo, una ricognizione dei residui attivi e passivi diretta a verificare:

- la fondatezza giuridica dei crediti accertati e dell'esigibilità del credito;
- 1 l'affidabilità della scadenza dell'obbligazione prevista in occasione dell'accertamento o dell'impegno;
- 2 il permanere delle posizioni debitorie effettive degli impegni assunti;
- 3 la corretta classificazione e imputazione dei crediti e dei debiti in bilancio.

La ricognizione annuale dei residui attivi e passivi consente di individuare formalmente:

- 3.1 i crediti di dubbia e difficile esazione;
- 3.2 i crediti riconosciuti assolutamente inesigibili;
- 3.3 i crediti riconosciuti insussistenti, per l'avvenuta legale estinzione o per indebito o erroneo accertamento del credito;
- 3.4 i debiti insussistenti o prescritti;
- 3.5 i crediti e i debiti non imputati correttamente in bilancio a seguito di errori materiali o di revisione della classificazione del bilancio, per i quali è necessario procedere ad una loro riclassificazione;
- 3.6 i crediti ed i debiti imputati all'esercizio di riferimento che non risultano di competenza finanziaria di tale esercizio, per i quali è necessario procedere alla reimputazione contabile all'esercizio in cui il credito o il debito è esigibile.

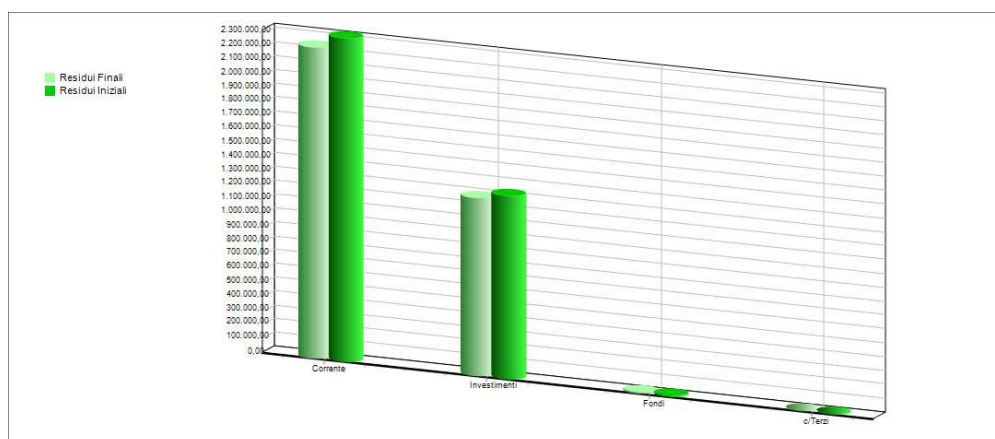
I responsabili di servizio hanno eseguito un'attenta analisi dei presupposti di legge per la loro sussistenza e corretta imputazione in bilancio, giungendo al termine di detta attività ad evidenziare un ammontare complessivo dei residui attivi e passivi riportati nella tabella seguente:

RISULTATO DELLA GESTIONE RESIDUI	IMPORTI
Fondo di cassa al 1° gennaio	231.851,06
Riscossioni	1.411.994,56
Pagamenti	1.138.910,40
Fondo di cassa al 31 dicembre	504.935,22
Pagamenti per azioni esecutive non regolarizzate al 31 dicembre	0,00

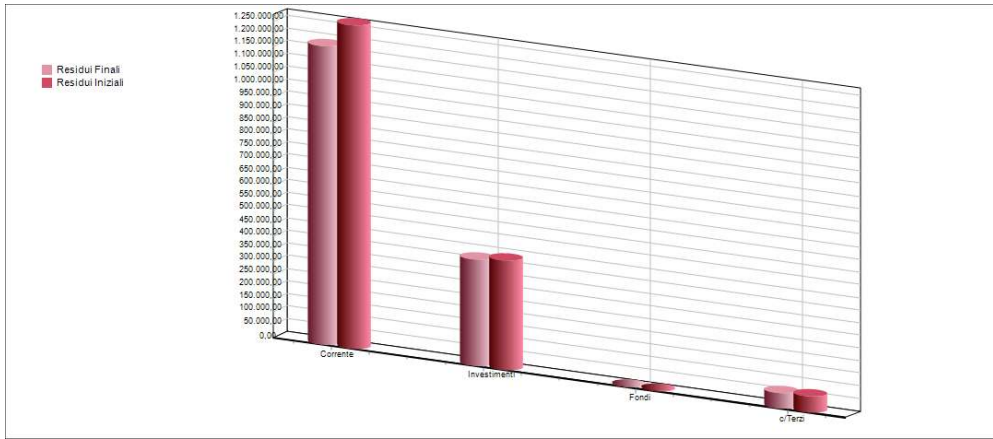
DIFFERENZA	504.935,22
Residui attivi	2.121.420,87
Residui passivi	513.993,60
TOTALE	2.112.362,49

Volendo approfondire ulteriormente l'analisi di questa gestione, possiamo distinguere i residui dividendoli secondo l'appartenenza alle varie componenti di bilancio e confrontando i valori riportati dagli anni precedenti (residui iniziali) con quelli impegnati/accertati.

Scomposizione ed analisi della gestione dei residui attivi	Residui Iniziali	Residui Riaccertati	% di Scostamento
Risultato del Bilancio corrente	2.330.572,94	2.241.787,72	-3,81 %
Risultato del Bilancio investimenti	1.317.317,40	1.281.146,80	-2,75 %
Risultato del Bilancio movimento di fondi	7.903,63	7.903,63	0,00 %
Risultato del Bilancio di terzi	2.606,30	2.577,28	-1,11 %
TOTALE	3.658.400,27	3.533.415,43	-3,42 %



Scomposizione ed analisi della gestione dei residui passivi	Residui Iniziali	Residui Riaccertati	% di Scostamento
Risultato del Bilancio corrente	1.276.146,76	1.177.084,11	-7,76 %
Risultato del Bilancio investimenti	431.536,31	418.184,68	-3,09 %
Risultato del Bilancio movimento di fondi	0,00	0,00	0,00 %
Risultato del Bilancio di terzi	62.798,79	57.635,21	-8,22 %
TOTALE	1.770.481,86	1.652.904,00	-6,64 %



La tabella che segue evidenzia i residui conservati in bilancio dopo l'attività di riaccertamento ordinario con la classificazione e l'anno di provenienza

Residui	Esercizi Preced.	2018	2019	2020	Totale
Attivi Titolo 1	798.873,11	249.243,26	187.285,60	768.838,71	2.004.240,68
Attivi Titolo 2	9.055,00	0,00	16.192,00	24.889,96	50.136,96
Attivi Titolo 3	365.260,73	20.659,55	39.949,63	92.176,39	518.046,30
Attivi Titolo 4	241.196,48	14.681,77	166.573,33	398.917,37	821.368,95
Attivi Titolo 5	0,00	0,00	0,00	0,00	0,00
Attivi Titolo 6	9.873,13	0,00	0,00	0,00	9.873,13
Attivi Titolo 7	0,00	0,00	0,00	0,00	0,00
Attivi Titolo 9	2.537,28	40,00	0,00	3.500,00	6.077,28
Totale Attivi	1.426.795,73	284.624,58	410.000,56	1.288.322,43	3.409.743,30
Passivi Titolo 1	185.782,17	72.881,24	151.729,58	874.545,62	1.284.938,61
Passivi Titolo 2	46.101,19	306,76	54.499,28	221.248,32	322.155,55
Passivi Titolo 3	0,00	0,00	0,00	0,00	0,00
Passivi Titolo 4	0,00	0,00	0,00	0,00	0,00
Passivi Titolo 5	0,00	0,00	0,00	0,00	0,00
Passivi Titolo 7	2.553,20	24,80	115,38	107.802,14	110.495,52
Totale Passivi	234.436,56	73.212,80	206.344,24	1.203.596,08	1.717.589,68

1.40 La gestione di cassa

La gestione delle disponibilità liquide rimane una delle attività fondamentali dell'amministrazione dell'ente.

A livello consuntivo, l'analisi di cassa ha invece il principale obiettivo di verificare l'andamento della gestione passata in riferimento ai vincoli di equilibrio tra incassi e pagamenti, ponendo altresì le basi per una valutazione sul mantenimento degli equilibri nel tempo, in una tipica ottica prospettica. L'analisi di cassa si attua attraverso lo studio dei risultati di cassa e della "velocità" dei processi che comportano riscossioni e pagamenti.

Il risultato di cassa corrisponde al fondo di cassa esistente alla fine dell'esercizio ed è calcolato come riportato nella tabella successiva. Un discorso ulteriore deve essere effettuato analizzando la gestione di cassa, il cui monitoraggio sta assumendo sempre più un'importanza strategica nel panorama dei controlli degli enti locali.

La verifica dell'entità degli incassi e dei pagamenti e l'analisi sulla capacità di smaltimento dei residui forniscono interessanti valutazioni sull'andamento complessivo dei flussi assicurando anche il rispetto degli equilibri prospettici.

Il risultato di questa gestione coincide con il fondo di cassa di fine esercizio o con l'anticipazione di tesoreria nel caso in cui il risultato fosse negativo.

I valori risultanti dal Conto del bilancio sono allineati con il Conto del tesoriere rimesso nei termini di legge e parificato dal responsabile finanziario.

RISULTATO COMPLESSIVO DELLA GESTIONE DI CASSA	GESTIONE		
	RESIDUI	COMPETENZA	TOTALE
Fondo di cassa al 1° gennaio	231.851,06		231.851,06
Riscossioni	1.411.994,56	10.137.044,61	11.549.039,17
Pagamenti	1.138.910,40	10.279.229,70	11.418.140,10
Fondo di cassa al 31 dicembre	504.935,22	-142.185,09	362.750,13
Pagamenti per azioni esecutive non regolarizzate al 31 dicembre			0,00
DIFFERENZA			362.750,13

Dalla tabella si evince che il risultato complessivo, al pari di quanto visto per la gestione complessiva, può essere scomposto in due parti: una prima riferita alla gestione di competenza ed una seconda a quella dei residui.

L'analisi dei risultati di competenza dimostra la capacità dell'Ente di trasformare, in tempi brevi, accertamenti ed impegni in flussi finanziari di entrata e di uscita e, nello stesso tempo, di verificare se l'Ente è in grado di produrre un flusso continuo di risorse monetarie tale da soddisfare le esigenze di pagamento riducendo il ricorso ad anticipazioni di tesoreria o a dilazioni di pagamento con addebito degli interessi passivi.

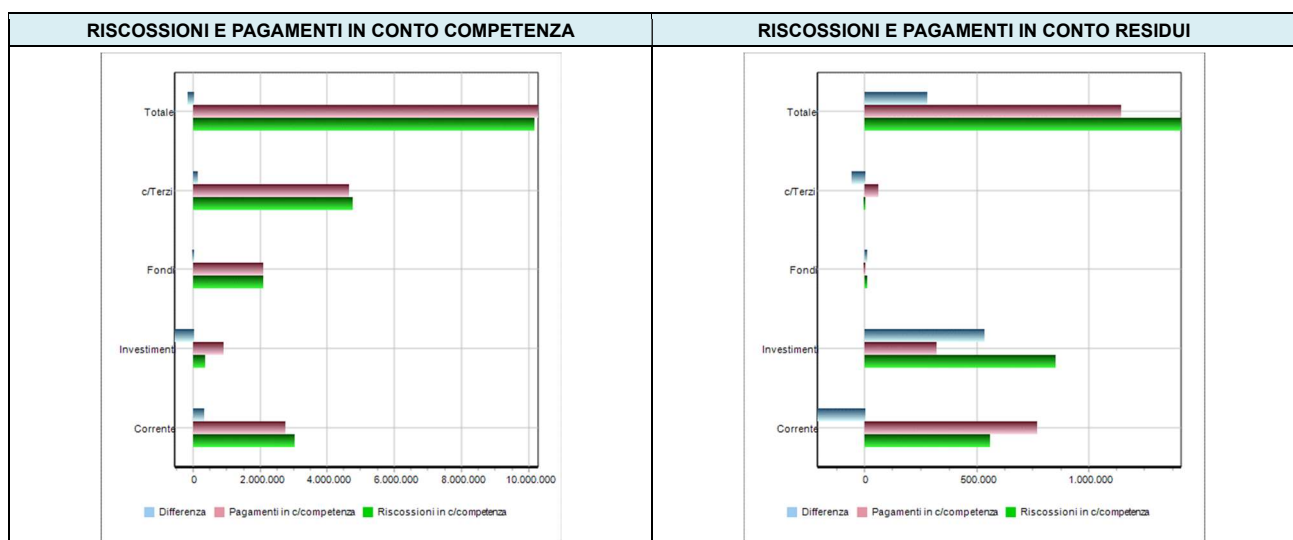
In un'analisi disaggregata, inoltre, il risultato complessivo può essere analizzato attraverso le componenti fondamentali del bilancio cercando di evidenziare quale di esse partecipa più attivamente al conseguimento del risultato.

I dati riferibili alla gestione di competenza del 2020 sono sintetizzati nella seguente tabella:

RISCOSSIONI E PAGAMENTI IN C/COMPETENZA	RISCOSSIONI IN C/COMPETENZA	PAGAMENTI IN C/COMPETENZA	DIFFERENZA
Risultato del Bilancio corrente	3.010.610,51	2.712.753,89	297.856,62
Risultato del Bilancio investimenti	331.685,26	876.029,11	-544.343,85
Risultato del Bilancio movimento di fondi	2.057.657,70	2.057.657,70	0,00
Risultato del Bilancio di terzi	4.737.091,14	4.632.789,00	104.302,14
TOTALE	10.137.044,61	10.279.229,70	-142.185,09

Un discorso del tutto analogo può essere effettuato per la gestione residui, dove occorre rilevare che il risultato negativo del flusso di cassa è compensato da quello di competenza che, sommato al fondo di cassa iniziale, ha generato effetti positivi sulla gestione monetaria complessiva.

RISCOSSIONI E PAGAMENTI IN C/RESIDUI	RISCOSSIONI IN C/RESIDUI	PAGAMENTI IN C/RESIDUI	DIFFERENZA
Risultato del Bilancio corrente	555.268,84	766.691,12	-211.422,28
Risultato del Bilancio investimenti	848.822,09	317.277,45	531.544,64
Risultato del Bilancio movimento di fondi	7.903,63	0,00	7.903,63
Risultato del Bilancio di terzi	0,00	54.941,83	-54.941,83
TOTALE	1.411.994,56	1.138.910,40	273.084,16



1.50 Analisi dell'avanzo applicato nell'esercizio

Analizziamo ora l'utilizzo effettuato nel corso dell'esercizio dell'avanzo di amministrazione.

Nelle tabelle seguenti è presentato l'utilizzo effettuato nel corso dell'anno delle somme relative agli anni precedenti. A tal proposito, si ricorda che l'avanzo determinato con il rendiconto dell'anno precedente può essere finalizzato alla copertura di spese correnti (in sede di assestamento) e d'investimento.

Ai sensi della nuova formulazione dell'art. 188 del TUEL " *l'eventuale disavanzo di amministrazione, accertato ai sensi dell'articolo 186, è immediatamente applicato all'esercizio in corso di gestione contestualmente alla delibera di approvazione del rendiconto. La mancata adozione della delibera che applica il disavanzo al bilancio in corso di gestione è equiparata a tutti gli effetti alla mancata approvazione del rendiconto di gestione. Il disavanzo di amministrazione può anche essere ripianato negli esercizi successivi considerati nel bilancio di previsione, in Allo stesso modo, nel caso di risultato negativo, l'Ente deve provvedere al suo recupero attraverso l'applicazione al bilancio corrente*"

AVANZO 2019 APPLICATO NELL'ESERCIZIO	
Avanzo applicato a Spese correnti	0,00
Avanzo applicato per Investimenti	18.000,00
TOTALE AVANZO APPLICATO	18.000,00

L'utilizzo dell'avanzo nel triennio 2018/2020 è riassunto nella seguente tabella:

AVANZO 2017 APPLICATO NEL 2018	AVANZO 2018 APPLICATO NEL 2019	AVANZO 2019 APPLICATO NEL 2020
231.794,35	61.139,58	18.000,00

Fondo crediti di dubbia esigibilità

In occasione dell'approvazione del rendiconto si effettua un'ulteriore verifica della congruità dell'accantonamento e della consistenza del FCDE, facendo riferimento all'importo complessivo dei residui attivi sia di competenza dell'esercizio cui si riferisce il rendiconto sia degli esercizi precedenti.

In tale occasione l'ente procede :

a determinare, per ciascuna delle categorie di entrate, l'eventuale nuovo importo complessivo dei residui a seguito dell'operazione di riaccertamento ordinario;

a calcolare, in corrispondenza di ciascun entrata di cui al punto a) che precede, la media del rapporto tra gli incassi (in c/residui) e l'importo dei residui attivi all'inizio di ogni anno degli ultimi 5 esercizi. L'importo dei residui attivi all'inizio di ciascun anno degli ultimi 5 esercizi può essere ridotto di una percentuale pari all'incidenza dei residui attivi di cui alle lettera b) e d) del prospetto 5.2 predisposto al 01/01/2015 in sede di riaccertamento straordinario dei residui rispetto al totale dei residui attivi risultante dal rendiconto. Tale percentuale di riduzione può essere applicata in occasione della determinazione del fondo crediti di dubbia esigibilità da accantonare nel risultato di amministrazione degli esercizi successivi, con riferimento alle annualità precedenti all'avvio della riforma.

ad applicare all'importo complessivo dei residui classificati secondo le modalità di cui al punto a) una percentuale pari al complemento a 100 delle medie di cui al punto b).

Con riferimento alla lettera b), la media può essere calcolata secondo le seguenti modalità:

media semplice (sia la media fra totale incassato e totale accertato, sia la media dei rapporti annui);

rapporto tra la sommatoria degli incassi in c/residui di ciascun anno ponderati con i seguenti pesi: 0,35 in ciascuno degli anni nel biennio precedente e il 0,10 in ciascuno degli anni del primo triennio - rispetto alla sommatoria degli residui attivi al 1° gennaio di ciascuna anno ponderati con i medesimi pesi indicati per gli incassi;

media ponderata del rapporto tra incassi in c/residui e i residui attivi all'inizio ciascun anno del quinquennio con i seguenti pesi: 0,35 in ciascuno degli anni nel biennio precedente e il 0,10 in ciascuno degli anni del primo triennio;

Se il fondo crediti di dubbia esigibilità complessivamente accantonato nel risultato di amministrazione (costituito dalle quote del risultato di amministrazioni vincolato nei precedenti esercizi e dall'accantonamento effettuato nell'esercizio cui si riferisce il rendiconto) risulta inferiore all'importo considerato congruo, è necessario incrementare conseguentemente la quota del risultato di amministrazione dedicata al fondo stesso; qualora risulta superiore è possibile svincolare conseguentemente la quota del risultato di amministrazione dedicata al fondo.

Si segnala infine che la copertura degli eventuali disavanzi di amministrazione, compresi i casi in cui il risultato di amministrazione non presenti un importo sufficiente a comprendere l'accantonamento al fondo crediti di dubbia esigibilità a seguito del riaccertamento ordinario dei residui, può essere effettuata negli esercizi considerati nel bilancio di previsione, in ogni caso non oltre la durata della consiliazione, contestualmente all'adozione di una delibera consiliare avente ad oggetto il piano di rientro dal disavanzo nel quale siano individuati i provvedimenti necessari a ripristinare il pareggio. Il piano di rientro è sottoposto al parere del collegio dei revisori.

In sede di redazione di rendiconto viene verificata la congruità del fondo crediti di dubbia esigibilità complessivamente accantonato nell'avanzo.

	Residui Attivi	Residui Attivi Eser. Prec.	Totale Attivi	Importo Minimo Fondo	FCDE	% FCDE
FCDE PARTE CORRENTE	494.959,83	1.517.103,81	2.012.063,64	1.552.025,39	1.552.025,39	77,14
FCDE C/CAPITALE	0,00	0,00	0,00	0,00	0,00	0,00
TOTALE GENERALE	494.959,83	1.517.103,81	2.012.063,64	1.552.025,39	1.552.025,39	77,14

Fondo crediti di dubbia esigibilità a rendiconto	1.552.025,39
Avanzo di amministrazione	1.571.067,03
Avanzo di amministrazione vincolato	164.342,42

3.00 ANALISI DELL'ENTRATA

Ultimata l'analisi del risultato finanziario complessivo e di quelli parziali, si passa ad un approfondimento dei contenuti delle singole parti del Conto del bilancio analizzando separatamente l'Entrata e la Spesa.

L'Ente locale, per sua natura, è caratterizzato dall'esigenza di massimizzare la soddisfazione degli utenti-cittadini attraverso l'erogazione di servizi che trovano la copertura finanziaria in una precedente attività di acquisizione delle risorse.

Il reperimento delle fonti di finanziamento, sia per la copertura della spesa corrente che di quella d'investimento, costituisce il primo momento dell'attività di programmazione.

Da questa attività da cui discende l'ammontare delle risorse preventivate, distinte a loro volta per natura e caratteristiche, conseguono le successive previsioni di spesa.

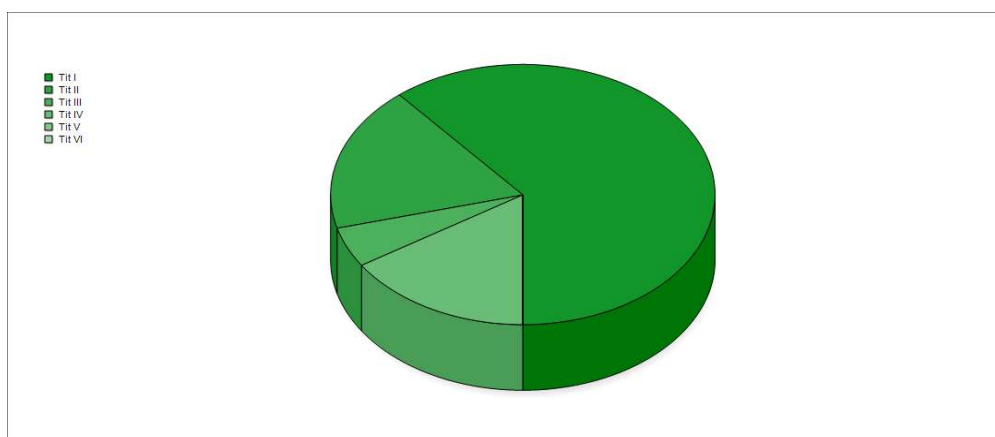
In particolare, l'analisi dell'Entrata, alla luce delle modifiche introdotte dal D.Lgs. 118/2011 e s.m.i., parte da una ricognizione sui titoli per poi passare ad approfondire i contenuti di ciascuno di essi, attraverso una disarticolazione degli importi complessivi nelle varie "tipologie" individuate dalla rinnovata tassonomia.

3.10 Analisi delle entrate per titoli

L'ammontare delle Entrate nel corso dell'anno 2020, è sintetizzata nell'analisi per titoli riportata nella tabella sottostante. Dalla sua lettura si comprende come i valori complessivi siano stati determinati e, di conseguenza, quali scelte l'amministrazione abbia posto in essere nell'anno.

Nella tabella, oltre agli importi, è riportato il valore in percentuale che indica la quota di partecipazione di ciascun titolo alla determinazione del volume complessivo delle entrate.

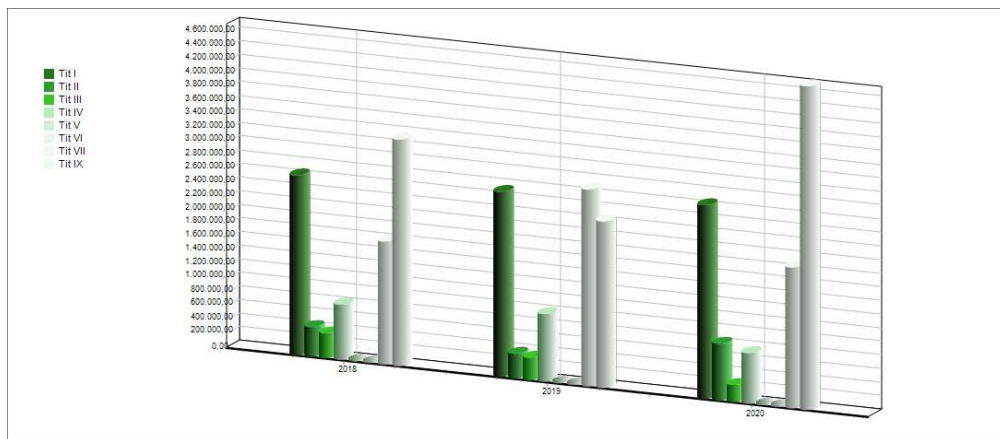
ENTRATE ACCERTATE	2020	%
TITOLO I - Entrate di natura tributaria	2.834.040,60	24,80 %
TITOLO II - Trasferimenti correnti	824.394,77	7,22 %
TITOLO III - Entrate Extratributarie	238.080,20	2,08 %
TITOLO IV - Entrate in conto capitale	730.602,63	6,39 %
TITOLO V - Entrate da riduzione di attività finanziarie	0,00	0,00 %
TITOLO VI - Accensione di prestiti	0,00	0,00 %
TITOLO VII - Anticipazioni da istituto tesoriere/cassiere	2.057.657,70	18,01 %
TITOLO IX - Entrate per conto di terzi e partite di giro	4.740.591,14	41,50 %
TOTALE	11.425.367,04	100,00 %



Ulteriori spunti di riflessione, in particolare per comprendere se alcuni scostamenti rispetto al trend medio siano connessi con accadimenti di natura straordinaria, possono poi essere ottenuti confrontando le risultanze dell'anno 2020 con quelle del biennio precedente.

Nel nostro Ente detto confronto evidenza:

ACCERTAMENTI	2018	2019	2020
TITOLO I	2.629.633,41	2.710.668,51	2.834.040,60
TITOLO II	422.951,55	355.440,81	824.394,77
TITOLO III	358.820,37	321.685,22	238.080,20
TITOLO IV	800.962,25	978.322,71	730.602,63
TITOLO V	0,00	0,00	0,00
TITOLO VI	0,00	0,00	0,00
TITOLO VII	1.798.059,38	2.884.024,35	2.057.657,70
TITOLO IX	3.316.574,37	2.429.069,35	4.740.591,14
TOTALE	9.327.001,33	9.679.210,95	11.425.367,04



3.20 Analisi dei titoli d'entrata

L'analisi condotta sui "titoli" non è sufficiente per una valutazione complessiva della politica di raccolta delle fonti di finanziamento. Bisogna arricchire il livello di dettaglio verificando la composizione di ciascun titolo.

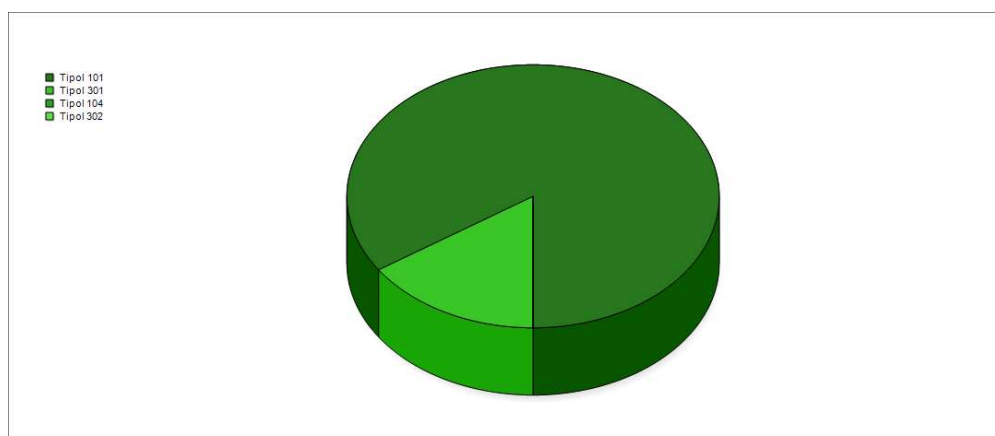
A tal fine si propone una lettura di ciascuno di essi per "tipologie", secondo l'articolazione prevista dallo stesso legislatore.

3.21 Le entrate tributarie

Le entrate tributarie rappresentano la parte del bilancio nella quale l'Ente esprime la potestà impositiva autonoma nel campo delle imposte e delle tasse, quale aspetto della propria autonomia. Sono quindi entrate che dipendono dalle volontà e dall'attività dell'ente che richiedono l'attivazione di responsabilità politiche e direzionali di particolare efficacia.

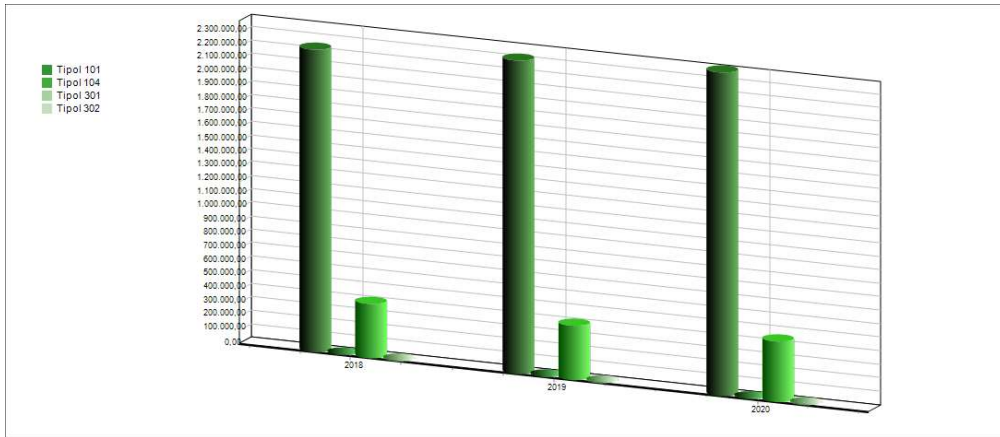
Nella tabella sottostante viene presentata la composizione del titolo I dell'entrata con riferimento agli accertamenti risultanti dal rendiconto 2020 :

Entrate correnti di natura tributaria, contributiva e perequativa	2020	%
TIPOLOGIA 101 - Imposte, tasse e proventi assimilati	2.390.851,88	84,36 %
TIPOLOGIA 104 - Compartecipazioni di tributi	0,00	0,00 %
TIPOLOGIA 301 - Fondi perequativi da Amministrazioni Centrali tributarie proprie	443.188,72	15,64 %
TIPOLOGIA 302 - Fondi perequativi dalla Regione o Provincia autonoma (solo per Enti locali)	0,00	0,00 %
TOTALE	2.834.040,60	100,00 %



Nella tabella che segue si propone il confronto di ciascuna tipologia con gli accertamenti del biennio precedente.

ACCERTAMENTI	2018	2019	2020
TIPOLOGIA 101 - Imposte, tasse e proventi assimilati	2.233.524,96	2.314.650,89	2.390.851,88
TIPOLOGIA 104 - Compartecipazioni di tributi	0,00	0,00	0,00
TIPOLOGIA 301 - Fondi perequativi da Amministrazioni Centrali tributarie proprie proprie	396.108,45	396.017,62	443.188,72
TIPOLOGIA 302 - Fondi perequativi dalla Regione o Provincia autonoma (solo per Enti locali)	0,00	0,00	0,00
TOTALE	2.629.633,41	2.710.668,51	2.834.040,60

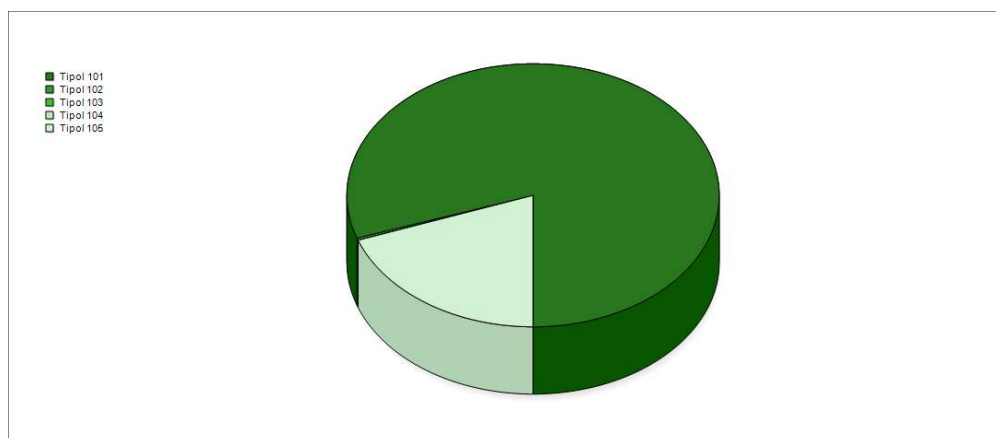


3.22 Le Entrate da contributi e trasferimenti dello Stato, della Regione e di altri enti pubblici

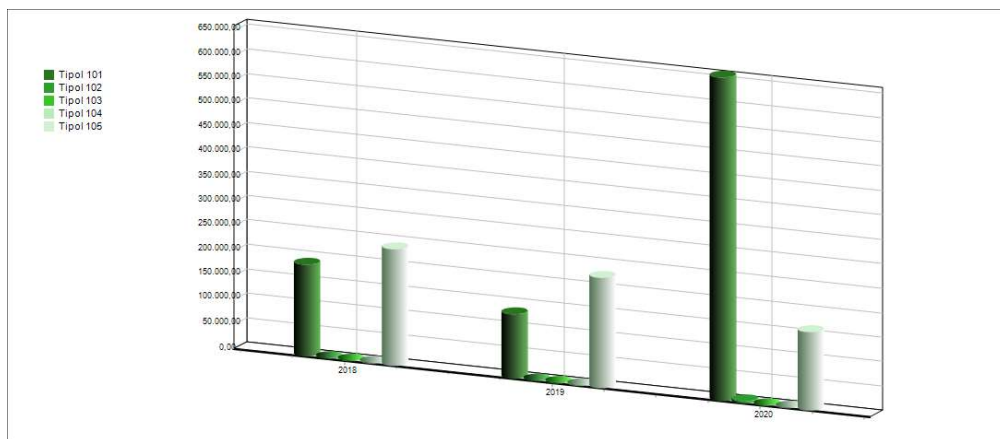
Queste entrate rappresentano trasferimenti e contributi effettuati nell'ambito del settore pubblico (Stato, Regione, Province, Comuni, Altri) destinati a concorrere al finanziamento dell'attività ordinaria dell'Ente rivolta all'erogazione di servizi. E' quindi una classica entrata di natura derivata, sulla quale l'ente ha poco potere di attivazione e che sta assumendo decisamente un peso sempre meno incisivo.

Il titolo 2 delle entrate è classificato secondo tipologie che misurano la contribuzione da parte di Amministrazioni dello Stato, da Privati, Imprese ed altri soggetti all'ordinaria gestione dell'Ente.

ENTRATE ACCERTATE PER TRASFERIMENTI CORRENTI	2020	%
TIPOLOGIA 101 - Trasferimenti correnti da Amministrazioni pubbliche	661.763,13	80,27 %
TIPOLOGIA 102 - Trasferimenti correnti da Famiglie	2.510,00	0,30 %
TIPOLOGIA 103 - Trasferimenti correnti da Imprese	0,00	0,00 %
TIPOLOGIA 104 - Trasferimenti correnti da Istituzioni Sociali Private	0,00	0,00 %
TIPOLOGIA 105 - Trasferimenti correnti dalla UE e dal Resto del Mondo	160.121,64	19,43 %
TOTALE	824.394,77	100,00 %



ACCERTAMENTI	2018	2019	2020
TIPOLOGIA 101 - Trasferimenti correnti da Amministrazioni pubbliche	185.993,55	130.332,81	661.763,13
TIPOLOGIA 102 - Trasferimenti correnti da Famiglie	0,00	0,00	2.510,00
TIPOLOGIA 103 - Trasferimenti correnti da Imprese	0,00	0,00	0,00
TIPOLOGIA 104 - Trasferimenti correnti da Istituzioni Sociali Private	0,00	0,00	0,00
TIPOLOGIA 105 - Trasferimenti correnti dalla UE e dal Resto del Mondo	236.958,00	225.108,00	160.121,64
TOTALE	422.951,55	355.440,81	824.394,77

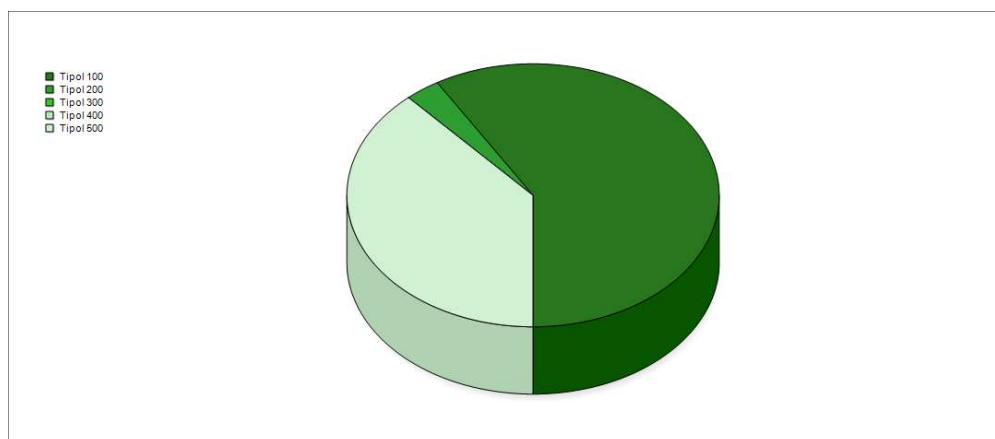


3.23 Le Entrate extratributarie

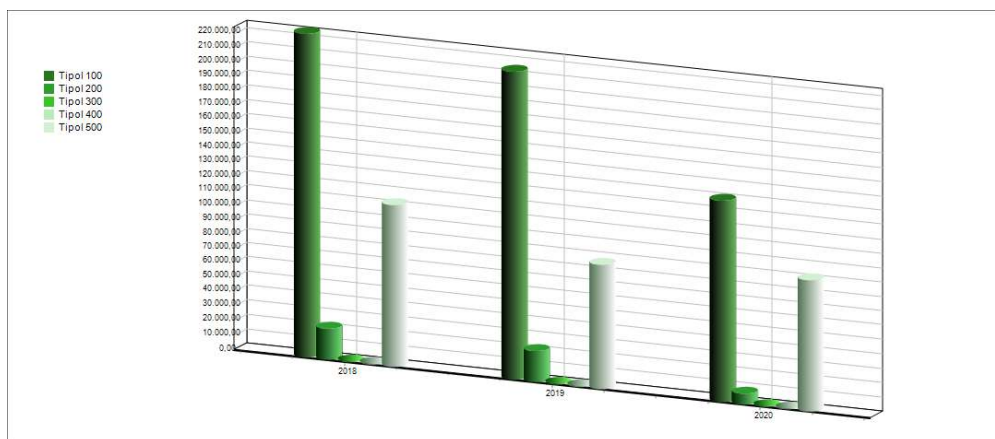
In questo titolo sono raggruppate le entrate proprie non aventi natura tributaria destinate al finanziamento della spesa corrente. Sono compresi in questo titolo i proventi dei servizi pubblici, i proventi dei beni dell'Ente, gli interessi sulle anticipazioni e crediti, altre entrate da redditi da capitale e altre poste residuali come i Rimborsi diversi.

Il valore complessivo del titolo 3 è stato già analizzato. In questo paragrafo si vuole approfondire il contenuto delle varie tipologie riportate nella tabella seguente, dove viene proposto l'importo accertato nell'anno 2020 e la percentuale rispetto al totale del titolo.

ENTRATE EXTRATRIBUTARIE ACCERTATE	2020	%
TIPOLOGIA 100 - Vendita di beni e servizi e proventi derivanti dalla gestione dei beni	139.826,94	58,73 %
TIPOLOGIA 200 - Proventi derivanti dall'attività di controllo e repressione delle irregolarità e degli illeciti	6.895,20	2,90 %
TIPOLOGIA 300 - Interessi attivi	0,12	0,00 %
TIPOLOGIA 400 - Altre entrate da redditi da capitale	0,00	0,00 %
TIPOLOGIA 500 - Rimborsi e altre entrate correnti	91.357,94	38,37 %
TOTALE	238.080,20	100,00 %



ACCERTAMENTI	2018	2019	2020
TIPOLOGIA 100 - Vendita di beni e servizi e proventi derivanti dalla gestione dei beni	225.259,37	214.138,12	139.826,94
TIPOLOGIA 200 - Proventi derivanti dall'attività di controllo e repressione delle irregolarità e degli illeciti	21.116,05	21.215,73	6.895,20
TIPOLOGIA 300 - Interessi attivi	0,12	0,25	0,12
TIPOLOGIA 400 - Altre entrate da redditi da capitale	0,00	0,00	0,00
TIPOLOGIA 500 - Rimborsi e altre entrate correnti	112.444,83	86.331,12	91.357,94
TOTALE	358.820,37	321.685,22	238.080,20

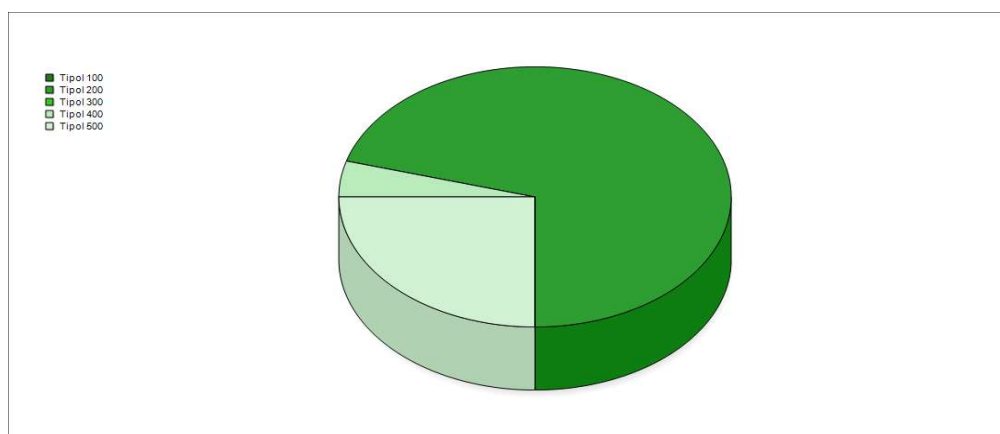


3.24 Le Entrate derivanti da alienazioni, da trasferimenti di capitale e da riscossioni di crediti

Le entrate del titolo 4 partecipano, insieme con quelle del titolo 5, al finanziamento delle spese d'investimento e in pratica all'acquisizione di quei beni a fecondità ripetuta, utilizzati per più esercizi. La fonte di provenienza di queste entrate è decisamente di natura straordinaria, riferibile al patrimonio dell'ente ed all'attivazione di contributi straordinari. In questo titolo sono comprese anche le entrate da riduzioni di attività finanziarie.

L'articolazione del titolo per tipologia riproposte nella tabella seguente, possono essere confrontate tra loro al fine di evidenziare natura delle entrate finalizzate al finanziamento degli investimenti attivati nel corso dell'anno.

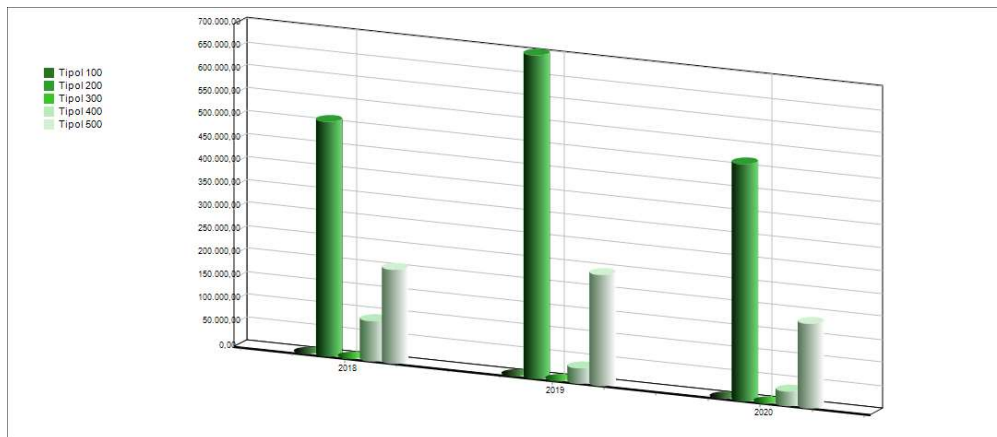
ENTRATE ACCERTATE TITOLO IV	2020	%
TIPOLOGIA 100 - Tributi in conto capitale	0,00	0,00 %
TIPOLOGIA 200 - Contributi agli investimenti	516.157,50	70,65 %
TIPOLOGIA 300 - Altri trasferimenti in conto capitale	0,00	0,00 %
TIPOLOGIA 400 - Entrate da alienazione di beni materiali e immateriali	30.964,00	4,24 %
TIPOLOGIA 500 - Altre entrate in conto capitale	183.481,13	25,11 %
TOTALE	730.602,63	100,00 %



La tipologia 200 "Contributi agli Investimenti", correlata al Macroaggregato 04 del titolo 2 della spesa (Altri trasferimenti in conto capitale), anche se il legislatore ne impone la presentazione nel titolo 4 dell'entrata, in realtà partecipa alla definizione degli equilibri di bilancio, incidendo sul Bilancio di parte corrente.

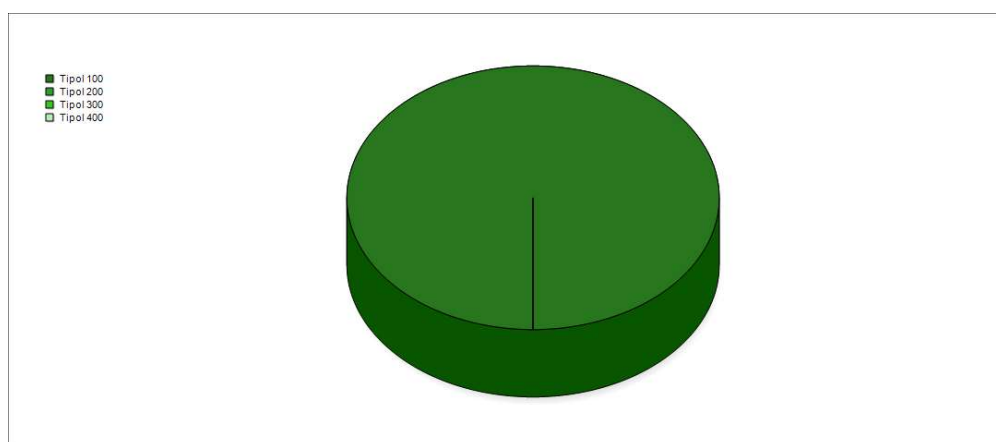
L'analisi triennale, delle entrate, articolate nelle varie tipologie del titolo 4, evidenzia una situazione quale quella riportata nella tabella:

ACCERTAMENTI	2018	2019	2020
TIPOLOGIA 100 - Tributi in conto capitale	0,00	0,00	0,00
TIPOLOGIA 200 - Contributi agli investimenti	511.217,39	703.970,00	516.157,50
TIPOLOGIA 300 - Altri trasferimenti in conto capitale	0,00	0,00	0,00
TIPOLOGIA 400 - Entrate da alienazione di beni materiali e immateriali	86.556,20	32.761,40	30.964,00
TIPOLOGIA 500 - Altre entrate in conto capitale	203.188,66	241.591,31	183.481,13
TOTALE	800.962,25	978.322,71	730.602,63



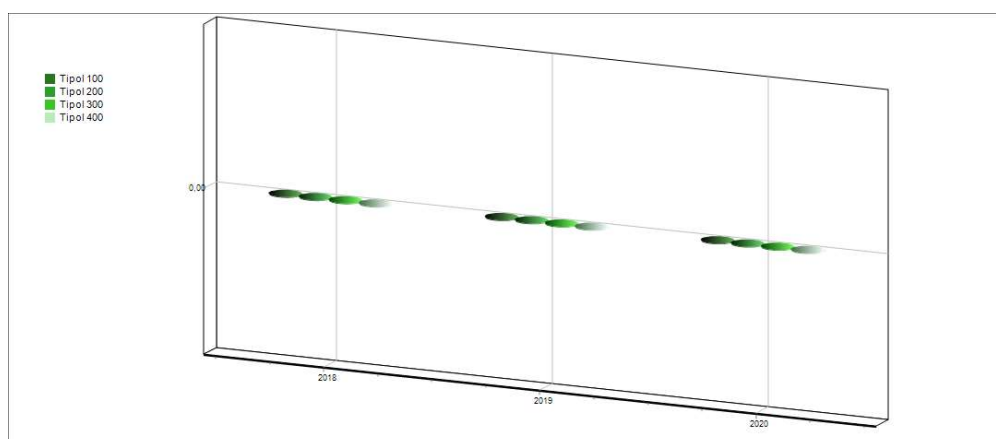
Rientrano in questo titolo le alienazioni di attività finanziarie, la riscossione di crediti, altre entrate per riduzione di attività finanziarie. Ad esempio: alienazioni di azioni e partecipazioni e conferimenti di capitale, riscossione di crediti a tasso agevolato da amministrazioni pubbliche, prelievi dai conti di tesoreria statale diversi dalla tesoreria unica, ecc.

ENTRATE DA RIDUZIONE DI ATTIVITA' FINANZIARIA	2020	%
TIPOLOGIA 100 - Alienazione di attività finanziarie	0,00	0,00 %
TIPOLOGIA 200 - Riscossione crediti di breve termine	0,00	0,00 %
TIPOLOGIA 300 - Riscossione crediti di medio-lungo termine	0,00	0,00 %
TIPOLOGIA 400 - Altre entrate per riduzione di attività finanziarie	0,00	0,00 %
TOTALE	0,00	0,00 %



Nella successiva tabella è riproposto per ciascuna categoria il valore degli accertamenti registrati nell'anno 2020 e nei due esercizi precedenti.

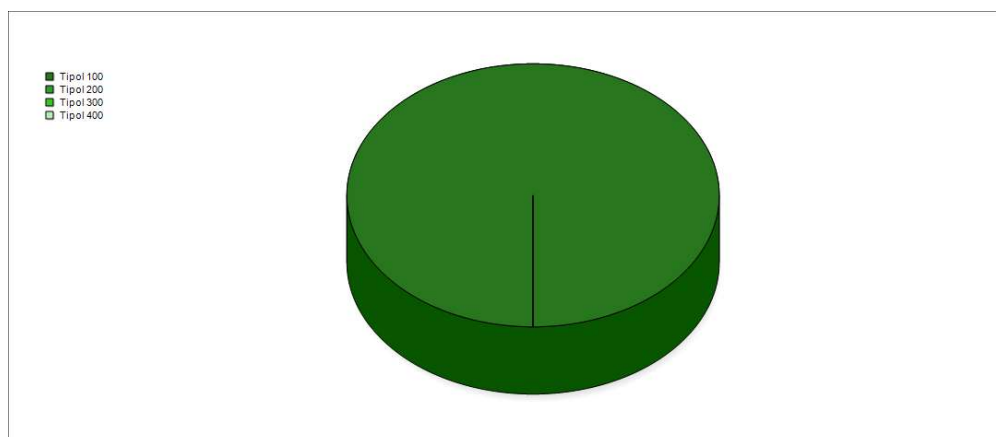
ACCERTAMENTI	2018	2019	2020
TIPOLOGIA 100 - Alienazione di attività finanziarie	0,00	0,00	0,00
TIPOLOGIA 200 - Riscossione crediti di breve termine	0,00	0,00	0,00
TIPOLOGIA 300 - Riscossione crediti di medio-lungo termine	0,00	0,00	0,00
TIPOLOGIA 400 - Altre entrate per riduzione di attività finanziarie	0,00	0,00	0,00
TOTALE	0,00	0,00	0,00



3.25 Le Entrate derivanti da accensione di prestiti

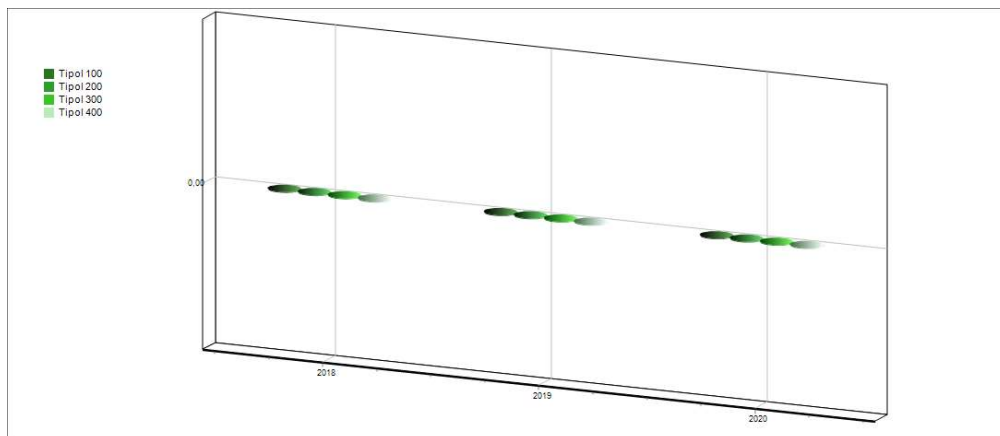
Queste entrate provengono da operazioni di indebitamento dalle quali l'ente ha ottenuto i mezzi finanziari da destinare a spese d'investimento.

ENTRATE ACCERTATE DA ASSUNZIONE DI PRESTITI	2020	%
TIPOLOGIA 100 - Emissione di titoli obbligazionari	0,00	0,00 %
TIPOLOGIA 200 - Accensione Prestiti a breve termine	0,00	0,00 %
TIPOLOGIA 300 - Accensione Mutui e altri finanziamenti a medio lungo termine	0,00	0,00 %
TIPOLOGIA 400 - Altre forme di indebitamento	0,00	0,00 %
TOTALE	0,00	0,00 %



Nella successiva tabella è riproposto per ciascuna tipologia il valore degli accertamenti registrati nell'anno 2020 e nei due esercizi precedenti.

ACCERTAMENTI	2018	2019	2020
TIPOLOGIA 100 - Emissione di titoli obbligazionari	0,00	0,00	0,00
TIPOLOGIA 200 - Accensione Prestiti a breve termine	0,00	0,00	0,00
TIPOLOGIA 300 - Accensione Mutui e altri finanziamenti a medio lungo termine	0,00	0,00	0,00
TIPOLOGIA 400 - Altre forme di indebitamento	0,00	0,00	0,00
TOTALE	0,00	0,00	0,00



3.26 Capacità d'indebitamento residua

Il ricorso all'indebitamento, oltre che a valutazioni di convenienza economica (si ricorda che l'accensione di un mutuo determina di norma il consolidamento della spesa per interessi per un periodo di circa 15/20 anni, finanziabile con il ricorso a nuove entrate o con la riduzione delle altre spese correnti), è subordinato al rispetto di alcuni vincoli legislativi.

Tra questi la capacità d'indebitamento costituisce un indice sintetico di natura giuscontabile che limita la possibilità d'indebitamento per gli scopi previsti dalla normativa vigente.

Il calcolo della capacità di indebitamento per l'assunzione di mutui è collegata all'autonomia gestionale dell'ente e al mantenimento degli equilibri di bilancio. L'articolo 204 del D.Lgs 267/2000 ed in precedenza le altre disposizioni confluite nel TUEL, stabiliscono la capacità teorica di indebitamento con riferimento al volume complessivo degli interessi passivi. Nel dettaglio le disposizioni normative hanno sempre sancito il principio che non potessero essere contratti mutui se l'importo annuale degli interessi riferiti a nuove forme di indebitamento, sommato agli interessi per mutui precedentemente contratti ed a quelli derivanti da garanzie prestate ai sensi dell'articolo 207, al netto dei contributi statali e regionali in conto interessi, superasse una soglia delle entrate relative ai primi tre titoli delle entrate del rendiconto del penultimo anno precedente quello in cui viene deliberata l'assunzione dei mutui, soglia soggetta a successive modificazioni per effetto di variazioni normative.

Dal lato pratico la capacità effettiva di indebitamento è subordinata alla misura in cui le entrate correnti finanziano le spese correnti.

Per questa ragione prima di procedere alla assunzione di un mutuo è necessario condurre una accurata analisi finanziaria con lo scopo di calcolare la effettiva capacità di indebitamento e valutare quale sarà la situazione finanziaria in seguito alla realizzazione della spesa di investimento.

CAPACITA' DI INDEBITAMENTO		Parziale	Totale	
TITOLO I - accertamenti anno		2.629.633,41		
TITOLO II - accertamenti anno		422.951,55		
TITOLO III - accertamenti anno		358.820,37		
Totale Entrate Correnti anno 2020			3.411.405,33	
	10%	Entrate Correnti anno	2020	341.140,53
Quota interessi da rimborsare al 31 dicembre			2021	74.367,57
Quota interessi disponibile				266.772,96
			% incidenza	7,82 %

Circa l'ammontare di tale limite va precisato che la previsione originaria ha subito varie modifiche da parte delle ultime leggi finanziarie. Tale limite, dal 1 gennaio 2015 nell'art. 204 del TUEL è stato fissato nel 10%.

4.00 Analisi della Spesa

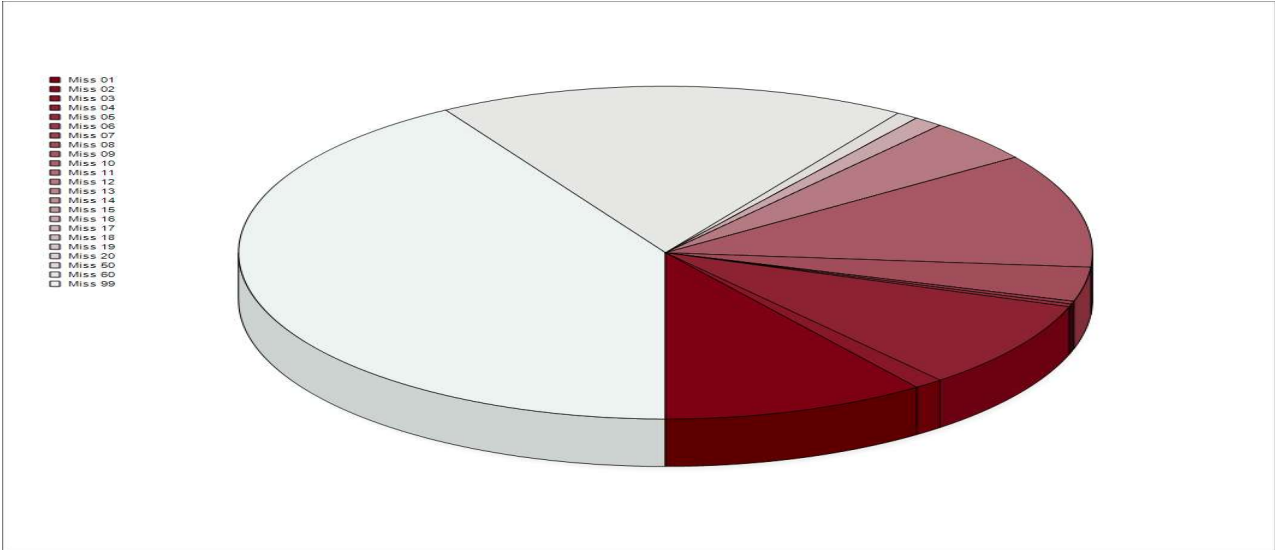
L'analisi della Spesa intende dare dimostrazione di come le risorse acquisite siano state impiegate all'interno del processo di erogazione dell'Ente per il perseguimento degli obiettivi programmatici fissati dall'Amministrazione all'interno dei documenti di Programmazione, distinguendo la natura delle stesse e la loro finalità.

Per tale ragione l'esposizione proporrà, in sequenza, l'analisi degli aspetti contabili riguardanti la suddivisione delle spese in titoli, per poi passare alla loro scomposizione in missioni e macroaggregati.

La prima macro-classificazione per una sintetica lettura dell'intera manovra di spesa attuata nell'anno 2020, è quella che vede la distinzione in missioni. La tabella seguente riepiloga gli importi impegnati distinti per ciascuna missione, con la rispettiva incidenza in percentuale sul totale della spesa 2020.

Missione	Impegni	%
01 - Servizi istituzionali, generali e di gestione	1.163.590,66	10,13
02 - Giustizia	0,00	0,00
03 - Ordine pubblico e sicurezza	101.780,00	0,89
04 - Istruzione e diritto allo studio	1.013.947,97	8,83
05 - Tutela e valorizzazione dei beni e delle attività culturali	29.753,42	0,26
06 - Politiche giovanili, sport e tempo libero	32.334,59	0,28
07 - Turismo	0,00	0,00
08 - Assetto del territorio ed edilizia abitativa	360.781,34	3,14
09 - Sviluppo sostenibile e tutela del territorio e dell'ambiente	1.284.266,81	11,18
10 - Trasporti e diritto alla mobilità	0,00	0,00
11 - Soccorso civile	5.880,00	0,05
12 - Diritti sociali, politiche sociali e famiglia	478.786,04	4,17
13 - Tutela della salute	0,00	0,00
14 - Sviluppo economico e competitività	8.398,20	0,07
15 - Politiche per il lavoro e la formazione professionale	0,00	0,00
16 - Agricoltura, politiche agroalimentari e pesca	119.051,69	1,04
17 - Energia e diversificazione delle fonti energetiche	0,00	0,00
18 - Relazioni con le altre autonomie territoriali e locali	0,00	0,00
19 - Relazioni internazionali	0,00	0,00
20 - Fondi da ripartire	0,00	0,00
50 - Debito pubblico	86.006,22	0,75
60 - Anticipazioni finanziarie	2.057.657,70	17,92
99 - Servizi per conto terzi	4.740.591,14	41,29
Totale	11.482.825,78	100,00

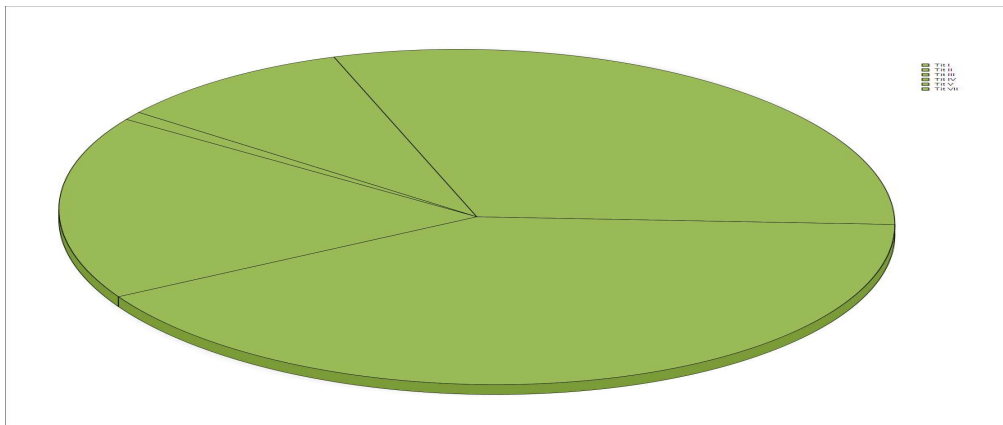
Impegni assunti su Missioni



4.10 Analisi per Titoli della Spesa

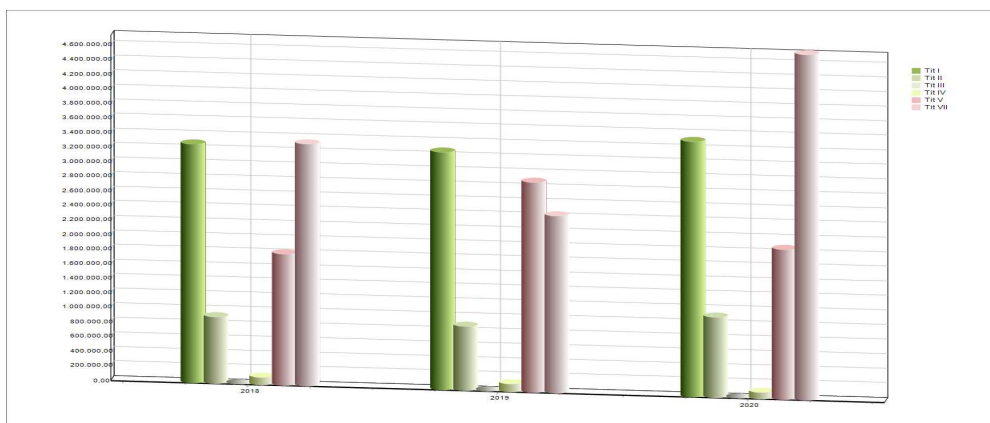
La prima macro-classificazione per una sintetica lettura dell'intera manovra di spesa attuata nell'anno 2020, è quella che vede la distinzione in titoli. La tabella seguente riepiloga gli importi impegnati distinti per ciascun titolo, con la rispettiva incidenza in percentuale sul totale della spesa 2020.

SPESE IMPEGNATE	2020	%
TITOLO I - Spese correnti	3.501.293,29	30,49 %
TITOLO II - Spese in conto capitale	1.097.277,43	9,56 %
TITOLO III - Spese per incremento di attività finanziarie	0,00	0,00 %
TITOLO IV - Rimborso prestiti	86.006,22	0,75 %
TITOLO V - Chiusura Anticipazioni ricevute da istituto tesoriere/cassiere	2.057.657,70	17,92 %
TITOLO VII - Spese per conto terzi e partite di giro	4.740.591,14	41,28 %
TOTALE	11.482.825,78	100,00 %



Allo stesso modo si evidenzia l'analisi del trend storico triennale di ciascun titolo, rappresentato dai seguenti importi:

SOMME IMPEGNATE	2018	2019	2020
TITOLO I - Spese correnti	3.272.972,65	3.259.965,03	3.501.293,29
TITOLO II - Spese in conto capitale	907.918,73	878.921,52	1.097.277,43
TITOLO III - Spese per incremento di attività finanziarie	0,00	0,00	0,00
TITOLO IV - Rimborso prestiti	101.238,72	104.337,29	86.006,22
TITOLO V - Chiusura Anticipazioni ricevute da istituto tesoriere/cassiere	1.798.059,38	2.884.024,35	2.057.657,70
TITOLO VII - Spese per conto terzi e partite di giro	3.316.574,37	2.429.069,35	4.740.591,14
TOTALE	9.396.763,85	9.556.317,54	11.482.825,78



4.20 Spese correnti

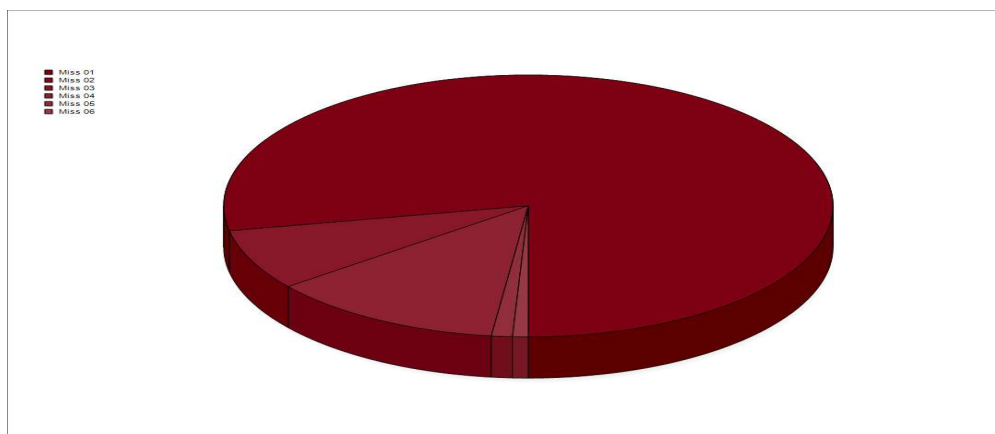
Una valutazione più puntuale delle scelte di Spesa da parte dell'amministrazione deve necessariamente disaggregare le macro-componenti prima mostrate. In tal senso, la distinzione tra la Spesa di Parte Corrente e quella in Conto Capitale suddivise per destinazione funzionale facilita una tale lettura e meglio evidenzia l'impiego delle risorse nel perseguimento delle scelte strategiche.

Le spese correnti sono quelle che consentono alle Amministrazioni di esercitare la propria attività. Di norma rappresentano uscite che si ripetono anno per anno, esclusa una modesta percentuale legata a specifiche iniziative o a spese di funzionamento non ripetitive, e sono iscritte nel Titolo 1.

Si propone dapprima una sua distinzione per missioni.

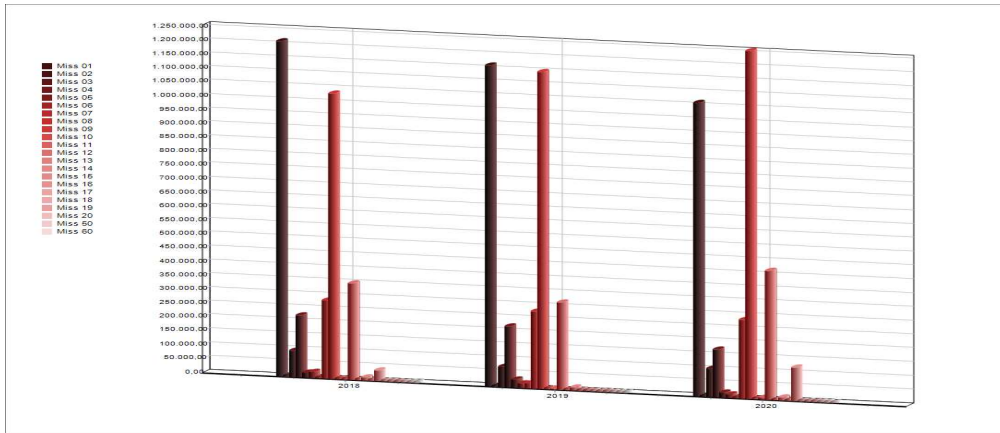
Nella tabella sottostante viene presentata la composizione degli impegni del titolo 1 della spesa nel rendiconto annuale 2020:

SPESA CORRENTE IMPEGNATA PER MISSIONI	2020	%
MISSIONE 01 - Servizi istituzionali, generali e di gestione	1.061.614,19	30,32 %
MISSIONE 02 - Giustizia	0,00	0,00 %
MISSIONE 03 - Ordine pubblico e sicurezza	101.780,00	2,91 %
MISSIONE 04 - Istruzione e diritto allo studio	170.687,79	4,87 %
MISSIONE 05 - Tutela e valorizzazione dei beni e delle attività culturali	17.007,43	0,49 %
MISSIONE 06 - Politiche giovanili, sport e tempo libero	10.664,62	0,30 %
MISSIONE 07 - Turismo	0,00	0,00 %
MISSIONE 08 - Assetto del territorio ed edilizia abitativa	282.550,56	8,07 %
MISSIONE 09 - Sviluppo sostenibile e tutela del territorio e dell'ambiente	1.258.537,62	35,94 %
MISSIONE 10 - Trasporti e diritto alla mobilità	0,00	0,00 %
MISSIONE 11 - Soccorso civile	5.880,00	0,17 %
MISSIONE 12 - Diritti sociali, politiche sociali e famiglia	465.121,19	13,28 %
MISSIONE 13 - Tutela della salute	0,00	0,00 %
MISSIONE 14 - Sviluppo economico e competitività	8.398,20	0,24 %
MISSIONE 15 - Politiche per il lavoro e la formazione professionale	0,00	0,00 %
MISSIONE 16 - Agricoltura, politiche agroalimentari e pesca	119.051,69	3,40 %
MISSIONE 17 - Energia e diversificazione delle fonti energetiche	0,00	0,00 %
MISSIONE 18 - Relazioni con le altre autonomie territoriali e locali	0,00	0,00 %
MISSIONE 19 - Relazioni internazionali	0,00	0,00 %
MISSIONE 20 - Fondi da ripartire	0,00	0,00 %
MISSIONE 50 - Debito pubblico	0,00	0,00 %
MISSIONE 60 - Anticipazioni finanziarie	0,00	0,01 %
TOTALE	3.501.293,29	100,00 %



Allo stesso modo, si propone un'analisi degli impegni per ciascuna missione riferita all'anno 2020 ed ai due precedenti.

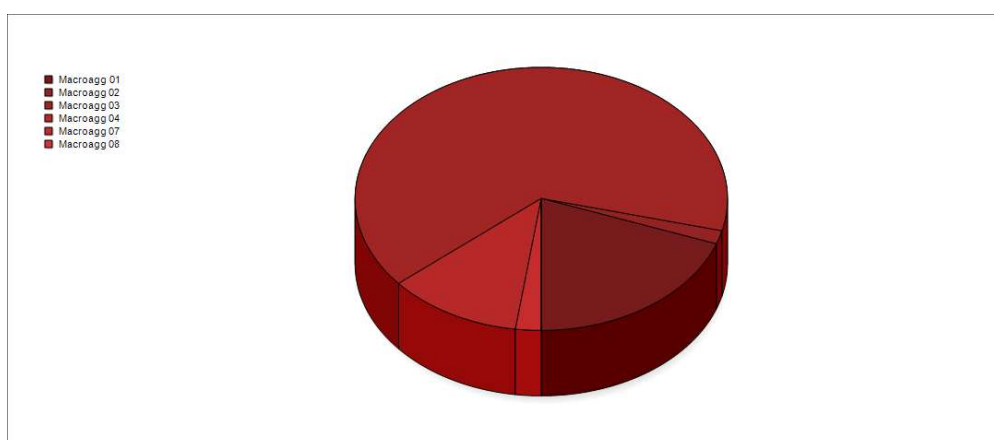
SOMME IMPEGNATE	2018	2019	2020
MISSIONE 01 - Servizi istituzionali, generali e di gestione	1.212.519,37	1.160.430,05	1.061.614,19
MISSIONE 02 - Giustizia	0,00	0,00	0,00
MISSIONE 03 - Ordine pubblico e sicurezza	94.033,78	72.553,39	101.780,00
MISSIONE 04 - Istruzione e diritto allo studio	222.293,40	218.343,24	170.687,79
MISSIONE 05 - Tutela e valorizzazione dei beni e delle attività culturali	15.714,09	28.179,36	17.007,43
MISSIONE 06 - Politiche giovanili, sport e tempo libero	20.483,04	15.279,41	10.664,62
MISSIONE 07 - Turismo	0,00	16.192,00	0,00
MISSIONE 08 - Assetto del territorio ed edilizia abitativa	282.416,31	278.042,06	282.550,56
MISSIONE 09 - Sviluppo sostenibile e tutela del territorio e dell'ambiente	1.032.060,25	1.146.669,07	1.258.537,62
MISSIONE 10 - Trasporti e diritto alla mobilità	0,00	0,00	0,00
MISSIONE 11 - Soccorso civile	368,00	1.345,51	5.880,00
MISSIONE 12 - Diritti sociali, politiche sociali e famiglia	347.519,08	314.532,74	465.121,19
MISSIONE 13 - Tutela della salute	0,00	0,00	0,00
MISSIONE 14 - Sviluppo economico e competitività	8.890,72	8.398,20	8.398,20
MISSIONE 15 - Politiche per il lavoro e la formazione professionale	0,00	0,00	0,00
MISSIONE 16 - Agricoltura, politiche agroalimentari e pesca	36.674,61	0,00	119.051,69
MISSIONE 17 - Energia e diversificazione delle fonti energetiche	0,00	0,00	0,00
MISSIONE 18 - Relazioni con le altre autonomie territoriali e locali	0,00	0,00	0,00
MISSIONE 19 - Relazioni internazionali	0,00	0,00	0,00
MISSIONE 20 - Fondi da ripartire	0,00	0,00	0,00
MISSIONE 50 - Debito pubblico	0,00	0,00	0,00
MISSIONE 60 - Anticipazioni finanziarie	0,00	0,00	0,00
TOTALE	3.272.972,65	3.259.965,03	3.501.293,29



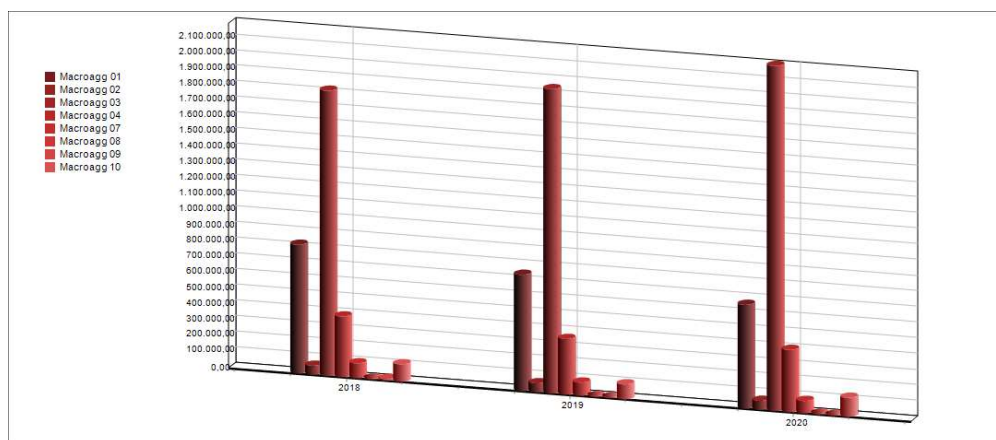
4.22 Analisi della Spesa corrente per intervento

L'analisi per macroaggregato riguarda le componenti economiche della spesa, elencate di seguito, ed evidenzia la suddivisione della spesa in relazione ai fattori produttivi nell'ambito di ciascun servizio

SPESA CORRENTE IMPEGNATA PER MACROAGGREGATO	2020	%
MACROAGG. 01 - Redditi da lavoro dipendente	661.271,52	18,89 %
MACROAGG. 02 - Imposte e tasse a carico dell'ente	54.373,12	1,55 %
MACROAGG. 03 - Acquisto di beni e servizi	2.199.603,65	62,82 %
MACROAGG. 04 - Trasferimenti correnti	391.124,43	11,17 %
MACROAGG. 07 - Interessi passivi	74.367,57	2,12 %
MACROAGG. 08 - Altre spese per redditi da capitale	0,00	0,00 %
MACROAGG. 09 - Rimborsi e poste correttive delle entrate	1.560,47	0,04 %
MACROAGG. 10 - Altre spese correnti	118.992,53	3,41 %
TOTALE	3.501.293,29	100,00 %



SOMME IMPEGNATE	2018	2019	2020
MACROAGG. 01 - Redditi da lavoro dipendente	816.018,98	739.245,68	661.271,52
MACROAGG. 02 - Imposte e tasse a carico dell'ente	55.348,78	54.466,87	54.373,12
MACROAGG. 03 - Acquisto di beni e servizi	1.816.209,71	1.940.562,37	2.199.603,65
MACROAGG. 04 - Trasferimenti correnti	382.546,47	353.142,23	391.124,43
MACROAGG. 07 - Interessi passivi	89.055,66	79.832,17	74.367,57
MACROAGG. 08 - Altre spese per redditi da capitale	0,00	0,00	0,00
MACROAGG. 09 - Rimborsi e poste correttive delle entrate	5.961,96	546,40	1.560,47
MACROAGG. 10 - Altre spese correnti	107.831,09	92.169,31	118.992,53
TOTALE	3.272.972,65	3.259.965,03	3.501.293,29



4.30 Spese in conto capitale

L'analisi condotta per titoli permette di ottenere delle prime indicazioni sulle scelte dell'amministrazione, ma non è sufficiente per una valutazione complessiva della manovra finanziaria posta in essere dalla stessa.

A tal fine l'analisi successiva favorisce una conoscenza più analitica del contenuto dei titoli, avendo riguardo dei valori classificati secondo criteri diversi rispetto alla natura economica, in modo da far meglio comprendere il risultato delle scelte e degli indirizzi strategici posti in essere.

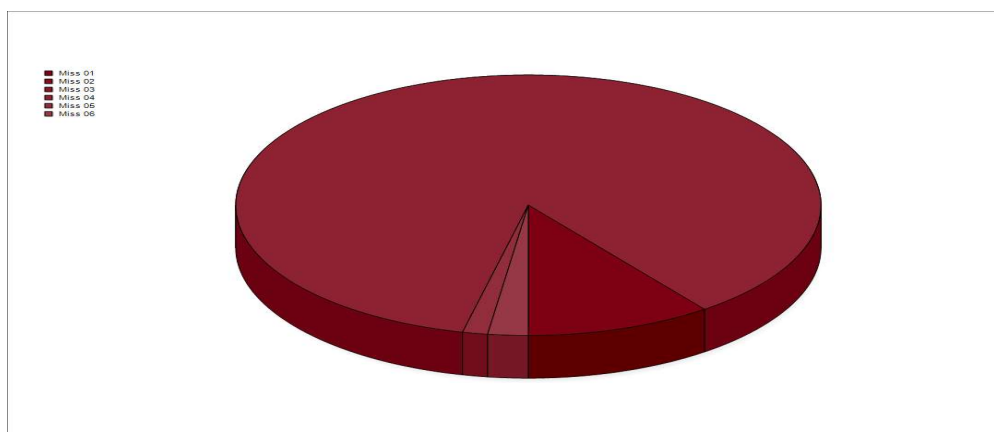
Procederemo all'analisi della spesa per investimenti, così come si è fatto per la parte corrente, avendo riguardo alla destinazione per missioni della stessa.

4.31 Analisi della Spesa in conto capitale

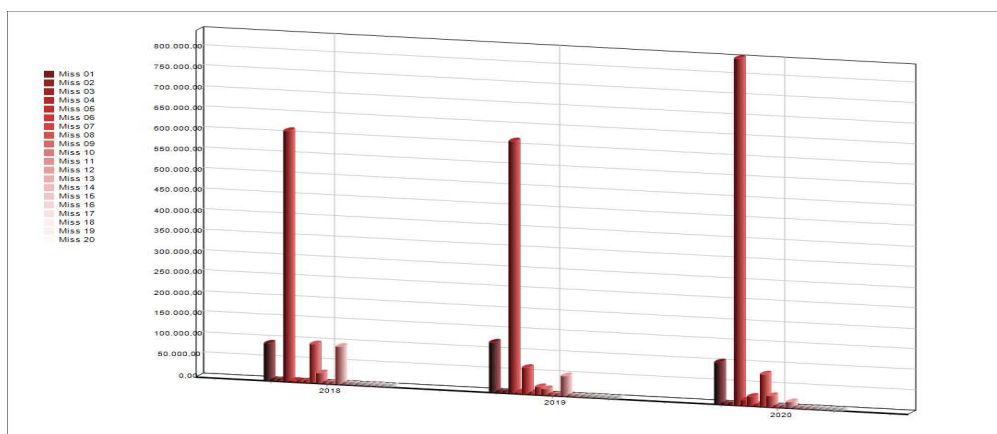
Così come si è proceduto per la Spesa Corrente allo stesso modo si procede nella scomposizione della Spesa per Investimenti a partire dalla suddivisione in Missioni che consente di valutare la destinazione delle risorse da parte dell'amministrazione. Tale valutazione è resa ancora più agevole riportando la composizione percentuale della Spesa per singola funzione rispetto al totale del Titolo 2.

Nelle tabelle sottostanti è presentata la composizione degli impegni del titolo 2 per missione nel rendiconto annuale 2020 e, poi, per ciascuna missione si offre una lettura di tendenza confrontando i dati dell'esercizio oggetto di analisi con quelli dei due anni precedenti.

SPESA D'INVESTIMENTO IMPEGNATA PER MISSIONI	2020	%
MISSIONE 01 - Servizi istituzionali, generali e di gestione	101.976,47	9,29 %
MISSIONE 02 - Giustizia	0,00	0,00 %
MISSIONE 03 - Ordine pubblico e sicurezza	0,00	0,00 %
MISSIONE 04 - Istruzione e diritto allo studio	843.260,18	76,85 %
MISSIONE 05 - Tutela e valorizzazione dei beni e delle attività culturali	12.745,99	1,16 %
MISSIONE 06 - Politiche giovanili, sport e tempo libero	21.669,97	1,97 %
MISSIONE 07 - Turismo	0,00	0,00 %
MISSIONE 08 - Assetto del territorio ed edilizia abitativa	78.230,78	7,13 %
MISSIONE 09 - Sviluppo sostenibile e tutela del territorio e dell'ambiente	25.729,19	2,34 %
MISSIONE 10 - Trasporti e diritto alla mobilità	0,00	0,00 %
MISSIONE 11 - Soccorso civile	0,00	0,00 %
MISSIONE 12 - Diritti sociali, politiche sociali e famiglia	13.664,85	1,25 %
MISSIONE 13 - Tutela della salute	0,00	0,00 %
MISSIONE 14 - Sviluppo economico e competitività	0,00	0,00 %
MISSIONE 15 - Politiche per il lavoro e la formazione professionale	0,00	0,00 %
MISSIONE 16 - Agricoltura, politiche agroalimentari e pesca	0,00	0,00 %
MISSIONE 17 - Energia e diversificazione delle fonti energetiche	0,00	0,00 %
MISSIONE 18 - Relazioni con le altre autonomie territoriali e locali	0,00	0,00 %
MISSIONE 19 - Relazioni internazionali	0,00	0,00 %
MISSIONE 20 - Fondi da ripartire	0,00	0,01 %
TOTALE	1.097.277,43	100,00 %



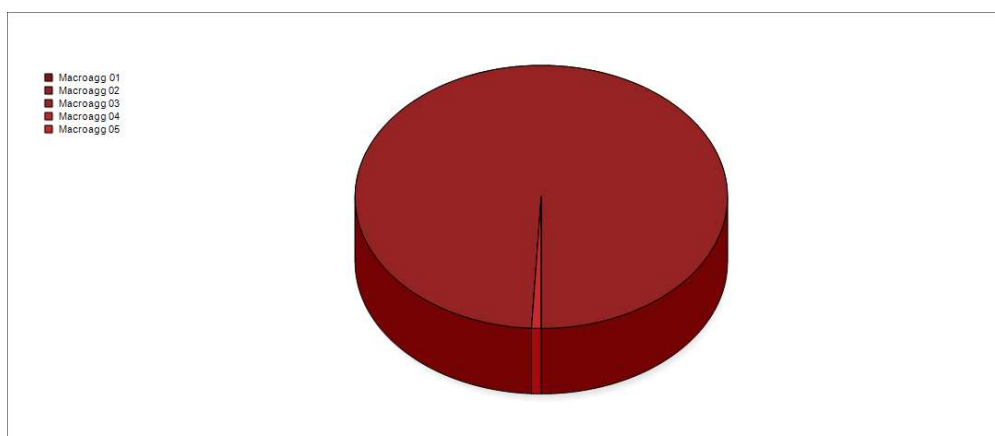
SOMME IMPEGNATE	2018	2019	2020
MISSIONE 01 - Servizi istituzionali, generali e di gestione	89.081,96	120.219,76	101.976,47
MISSIONE 02 - Giustizia	0,00	0,00	0,00
MISSIONE 03 - Ordine pubblico e sicurezza	0,00	0,00	0,00
MISSIONE 04 - Istruzione e diritto allo studio	609.740,82	613.342,44	843.260,18
MISSIONE 05 - Tutela e valorizzazione dei beni e delle attività culturali	1.811,70	2.562,00	12.745,99
MISSIONE 06 - Politiche giovanili, sport e tempo libero	0,00	62.685,50	21.669,97
MISSIONE 07 - Turismo	0,00	0,00	0,00
MISSIONE 08 - Assetto del territorio ed edilizia abitativa	93.355,29	18.158,58	78.230,78
MISSIONE 09 - Sviluppo sostenibile e tutela del territorio e dell'ambiente	23.495,41	14.163,37	25.729,19
MISSIONE 10 - Trasporti e diritto alla mobilità	0,00	0,00	0,00
MISSIONE 11 - Soccorso civile	0,00	0,00	0,00
MISSIONE 12 - Diritti sociali, politiche sociali e famiglia	90.433,55	47.789,87	13.664,85
MISSIONE 13 - Tutela della salute		0,00	0,00
MISSIONE 14 - Sviluppo economico e competitività	0,00	0,00	0,00
MISSIONE 15 - Politiche per il lavoro e la formazione professionale	0,00	0,00	0,00
MISSIONE 16 - Agricoltura, politiche agroalimentari e pesca	0,00	0,00	0,00
MISSIONE 17 - Energia e diversificazione delle fonti energetiche	0,00	0,00	0,00
MISSIONE 18 - Relazioni con le altre autonomie territoriali e locali	0,00	0,00	0,00
MISSIONE 19 - Relazioni internazionali	0,00	0,00	0,00
MISSIONE 20 - Fondi da ripartire	0,00	0,00	0,00
TOTALE	907.918,73	878.921,52	1.097.277,43



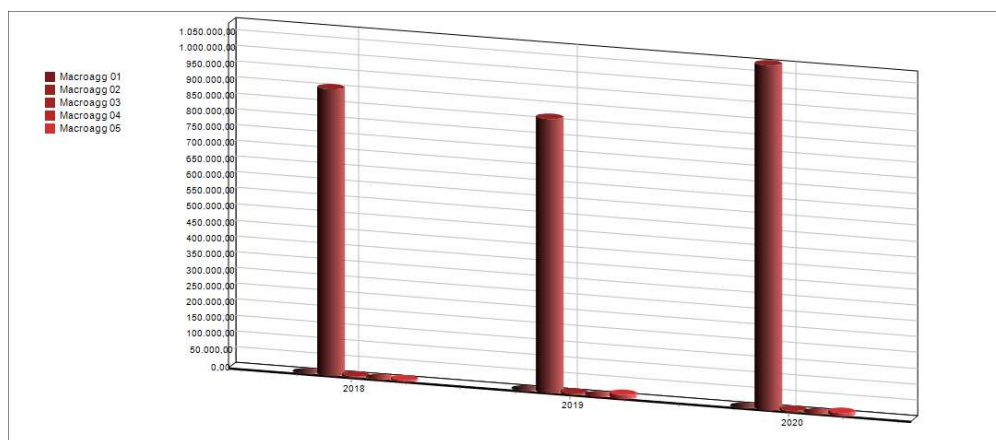
4.32 Analisi della Spesa in conto capitale per intervento

Stessa logica si segue nel presentare i dati del Titolo 2 distinti per Macroaggregato:

SPESA D'INVESTIMENTO IMPEGNATA PER MACROAGGREGATO	2020	%
MACROAGG. 01 - Tributi in conto capitale a carico dell'ente	0,00	0,00 %
MACROAGG. 02 - Investimenti fissi lordi e acquisto di terreni	1.086.591,55	99,03 %
MACROAGG. 03 - Contributi agli investimenti	2.266,63	0,21 %
MACROAGG. 04 - Altri trasferimenti in conto capitale	0,00	0,00 %
MACROAGG. 05 - Altre spese in conto capitale	8.419,25	0,76 %
TOTALE	1.097.277,43	100,00 %

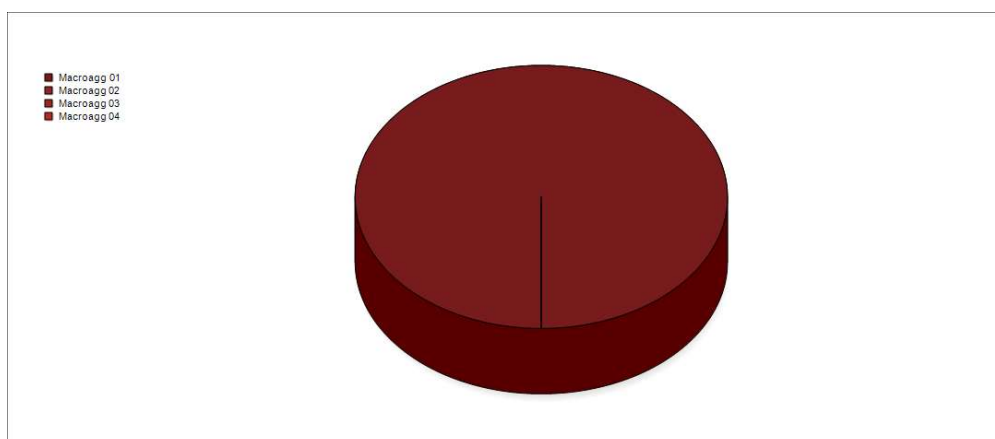


SOMME IMPEGNATE	2018	2019	2020
MACROAGG. 01 - Tributi in conto capitale a carico dell'ente	0,00	0,00	0,00
MACROAGG. 02 - Investimenti fissi lordi e acquisto di terreni	904.023,18	864.785,87	1.086.591,55
MACROAGG. 03 - Contributi agli investimenti	2.083,55	3.364,45	2.266,63
MACROAGG. 04 - Altri trasferimenti in conto capitale	0,00	0,00	0,00
MACROAGG. 05 - Altre spese in conto capitale	1.812,00	10.771,20	8.419,25
TOTALE	907.918,73	878.921,52	1.097.277,43

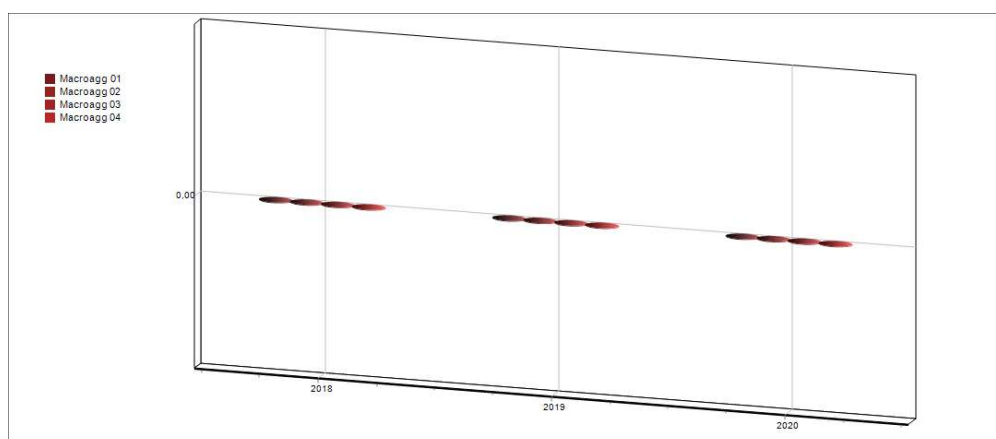


Rientrano in questo titolo le acquisizioni di attività finanziarie, le concessioni crediti, altre spese per incremento di attività finanziarie. Ad esempio: acquisizione di partecipazioni, azioni e conferimenti di capitale, acquisizione di titoli a breve termine, le concessioni di credito a tasso agevolato, ecc.

Spese per incremento di attività finanziarie	2020	%
MACROAGG. 01 - Acquisizioni di attività finanziarie dell'ente	0,00	0,00 %
MACROAGG. 02 - Concessione crediti di breve termine	0,00	0,00 %
MACROAGG. 03 - Concessione crediti di medio-lungo termine	0,00	0,00 %
MACROAGG. 04 - Altre spese per incremento di attività finanziarie	0,00	0,00 %
TOTALE		%



SOMME IMPEGNATE	2018	2019	2020
MACROAGG. 01 - Acquisizioni di attività finanziarie dell'ente	0,00	0,00	0,00
MACROAGG. 02 - Concessione crediti di breve termine	0,00	0,00	0,00
MACROAGG. 03 - Concessione crediti di medio-lungo termine	0,00	0,00	0,00
MACROAGG. 04 - Altre spese per incremento di attività finanziarie	0,00	0,00	0,00
TOTALE	0,00	0,00	0,00



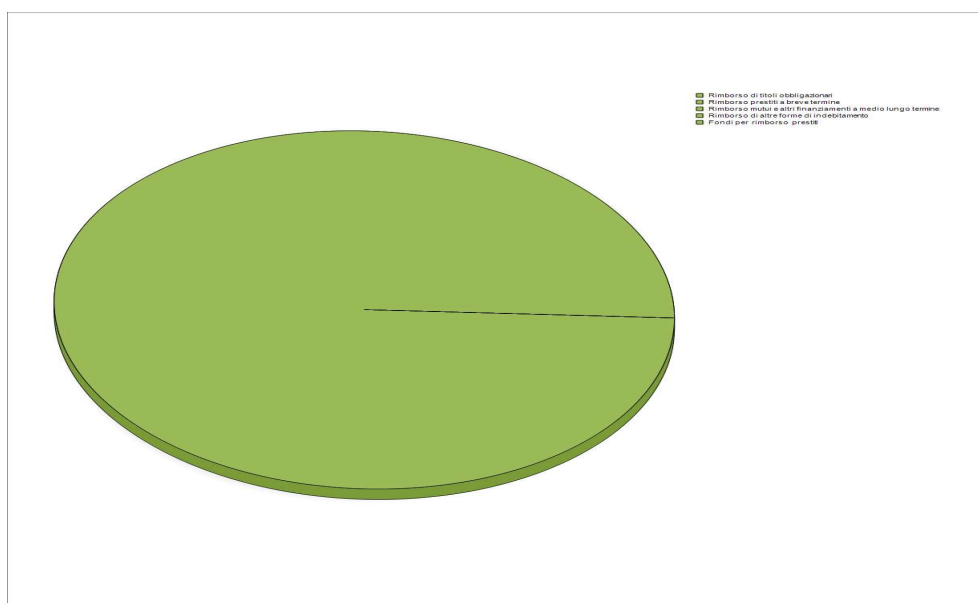
4.40 Analisi della Spesa per rimborso di prestiti

Il titolo 4 della spesa presenta gli oneri sostenuti nel corso dell'anno per il rimborso delle quote capitale riferiti a prestiti contratti.


Gli interventi che compongono il Titolo 4 della Spesa premettono di comprendere la composizione dello stock di indebitamento, differenziando dapprima le fonti a breve e medio da quelle a lungo termine e, tra queste ultime, quelle riferibili a mutui da quelle per rimborso di prestiti obbligazionari.

I dati che seguono presentano la ripartizione percentuale degli impegni per macroaggregato rispetto al valore complessivo del titolo per l'anno 2020 e, il trend rispetto ai rendiconti del biennio precedente.

SPESA IMPEGNATA PER RIMBORSO PRESTITI	2020	%
Rimborso di titoli obbligazionari	0,00	0,00 %
Rimborso prestiti a breve termine	0,00	0,00 %
Rimborso mutui e altri finanziamenti a medio lungo termine	86.006,22	100,00 %
Rimborso di altre forme di indebitamento	0,00	0,00 %
Fondi per rimborso prestiti	0,00	0,00 %
TOTALE	86.006,22	100,00 %



SOMME IMPEGNATE	2018	2019	2020
Rimborso di titoli obbligazionari	0,00	0,00	0,00
Rimborso prestiti a breve termine	0,00	0,00	0,00
Rimborso mutui e altri finanziamenti a medio lungo termine	101.238,72	104.337,29	86.006,22
Rimborso di altre forme di indebitamento	0,00	0,00	0,00
Fondi per rimborso prestiti	0,00	0,00	0,00
TOTALE	101.238,72	104.337,29	86.006,22

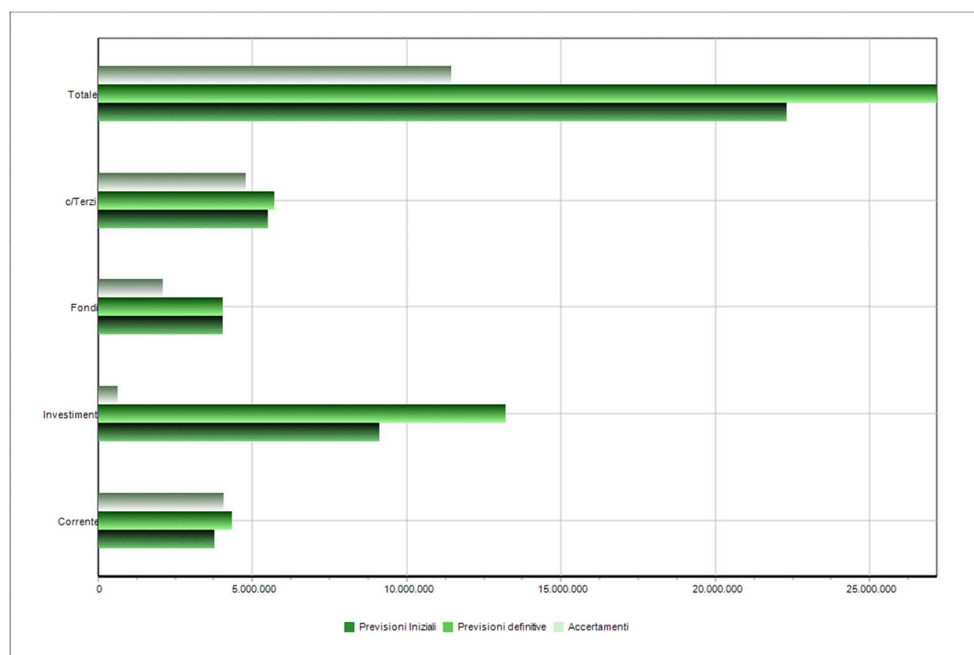


5.00 Analisi degli scostamenti tra previsionali e definitivi

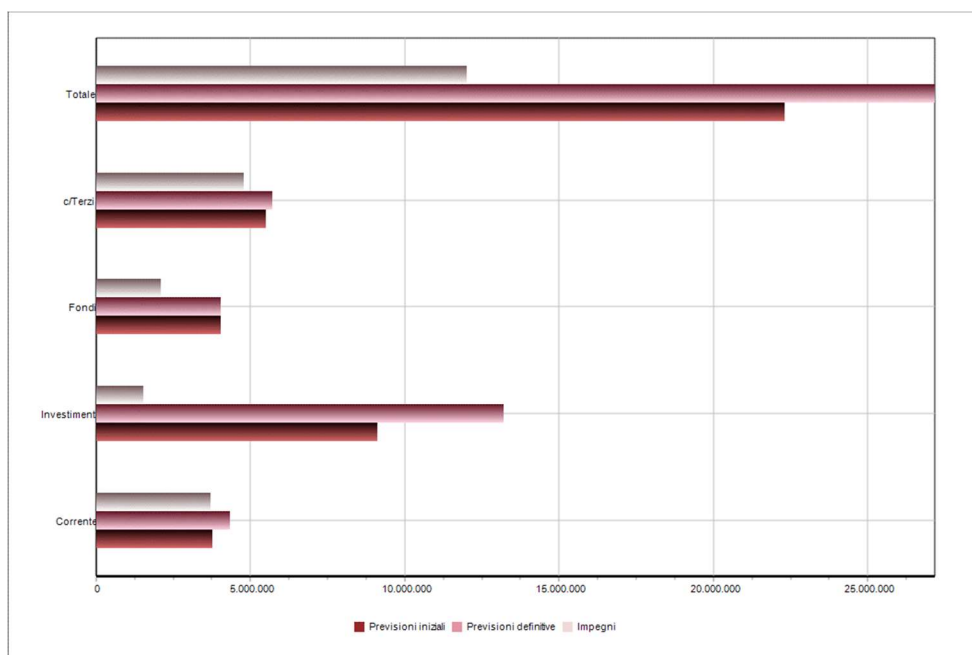
Dall'analisi degli scostamenti tra i dati di previsione e quelli definitivi ottenuti ex-post al termine della gestione, comprensivo delle variazioni intercorse nel corso dell'esercizio, si traggono importanti considerazioni circa la capacità della struttura dell'Ente di realizzare quanto previsto.

Nelle tabelle sottostanti sono riportati, per l'entrata e per la spesa, gli importi relativi a ciascun componente del bilancio così come risultanti all'inizio dell'esercizio (in sede di predisposizione del bilancio) e, quindi, al termine dello stesso (a seguito delle variazioni intervenute). Si precisa che nella tabella non viene considerato l'avanzo applicato tanto al bilancio corrente quanto a quello investimenti:

Confronto tra previsioni ed accertamenti	Previsioni iniziali	Previsioni definitive	Accertamenti	%
Risultato del Bilancio corrente	3.748.646,02	4.310.660,43	4.020.938,51	93,28 %
Risultato del Bilancio investimenti	9.071.837,63	13.182.444,35	606.179,69	4,60 %
Risultato del Bilancio movimento di fondi	4.000.000,00	4.000.000,00	2.057.657,70	51,44 %
Risultato del Bilancio di terzi	5.454.164,57	5.690.347,38	4.740.591,14	83,31 %
TOTALE	22.274.648,22	27.183.452,16	11.425.367,04	42,03 %



Confronto tra previsioni ed impegni	Previsioni iniziali	Previsioni definitive	Impegni	%
Risultato del Bilancio corrente	3.748.646,02	4.310.660,43	3.684.711,09	85,48 %
Risultato del Bilancio investimenti	9.071.837,63	13.182.444,35	1.502.481,25	11,40 %
Risultato del Bilancio movimento di fondi	4.000.000,00	4.000.000,00	2.057.657,70	51,44 %
Risultato del Bilancio di terzi	5.454.164,57	5.690.347,38	4.740.591,14	83,31 %
TOTALE	22.274.648,22	27.183.452,16	11.985.441,18	44,09 %



6.00 LA LETTURA DEL RENDICONTO PER INDICI

Oltre ai risultati e agli indicatori considerati nei paragrafi precedenti, vi sono molti altri indici particolarmente significativi applicabili al conto del bilancio. In sede di rendiconto, l'utilizzo degli indicatori aumenta la capacità informativa dei dati contabili, facilitando la comprensione, l'interpretazione e l'apprezzamento dell'andamento gestionale nel periodo considerato.

Laddove possibili, i raffronti tra i valori preventivati e valori effettivi sono di grande utilità per valutare l'efficacia dell'azione amministrativa, tramite tipiche analisi degli scostamenti condotte sull'esercizio in esame ed anche su più esercizi (analisi dinamiche).

6.10 Indici di Entrata

Nei paragrafi che seguono, verranno calcolati i seguenti quozienti di bilancio:

- indice di autonomia finanziaria;
- indice di autonomia impositiva;
- indice di pressione finanziaria;
- prelievo tributario pro capite;
- indice di autonomia tariffaria propria;
- indice di intervento erariale pro capite;
- indice di intervento regionale pro capite.

Per ciascuno di essi, a fianco del valore calcolato sulle risultanze dell'anno 2020, vengono proposti i valori ottenuti effettuando un confronto con quelli relativi ai rendiconti del triennio precedente.

I dati relativi agli abitanti ed al personale dipendente presi in considerazione per il calcolo di alcuni indici, sono forniti dalla seguente tabella:

al 31.12	2017	2018	2019	2020
Personale	18	18	16	14
Popolazione	5.704	5.601	5.667	5.651

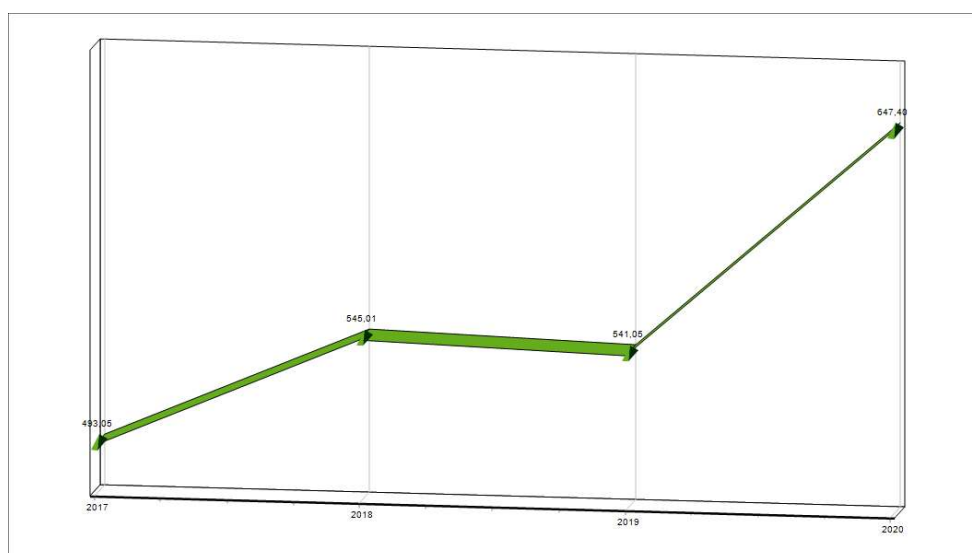
6.11 Indice di pressione finanziaria

L'indice esprime il gettito finanziario per ogni singolo abitante

Si ottiene confrontando la somma delle entrate accertate relative ai titoli I e II rapportata alla popolazione residente.

Il rapporto che ne discende, riferito all'anno 2020 e triennio precedente, aiuta a comprendere il livello di pressione finanziaria a cui ciascun cittadino è sottoposto sommando la pressione diretta ed indiretta. Quanto più alto è il valore del rapporto (in termini assoluti), tanto maggiore è lo sforzo finanziario profuso dal singolo abitante.

DENOMINAZIONE INDICATORE	COMPOSIZIONE	2017	2018	2019	2020
E1 - Pressione finanziaria	<u>Entrate tributarie + Trasf. Correnti</u>	€ 493,05	€ 545,01	€ 541,05	€ 647,40
	Popolazione				



6.12 Pressione Tributaria

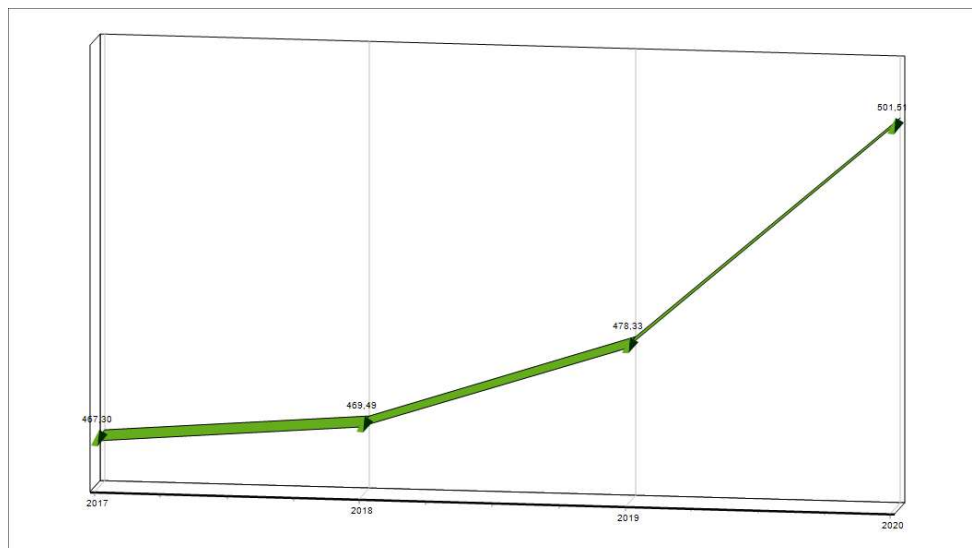
L'indice esprime la pressione fiscale gravante su ogni cittadino.

E' calcolato sulla somma delle entrate accertate del titolo I rapportate alla popolazione residente.

Quanto più è alto il valore del rapporto, tanto maggiore risulta lo sforzo fiscale esercitato su ogni singolo cittadino.

Nella parte sottostante, viene riportata la formula per il calcolo dell'indice ed il risultato ottenuto sui dati del rendiconto 2020 da confrontare con quelli degli anni precedenti.

DENOMINAZIONE INDICATORE	COMPOSIZIONE	2017	2018	2019	2020
E2 - Pressione Tributaria	<u>Entrate tributarie</u>	€ 467,30	€ 469,49	€ 478,33	€ 501,51
	Popolazione				



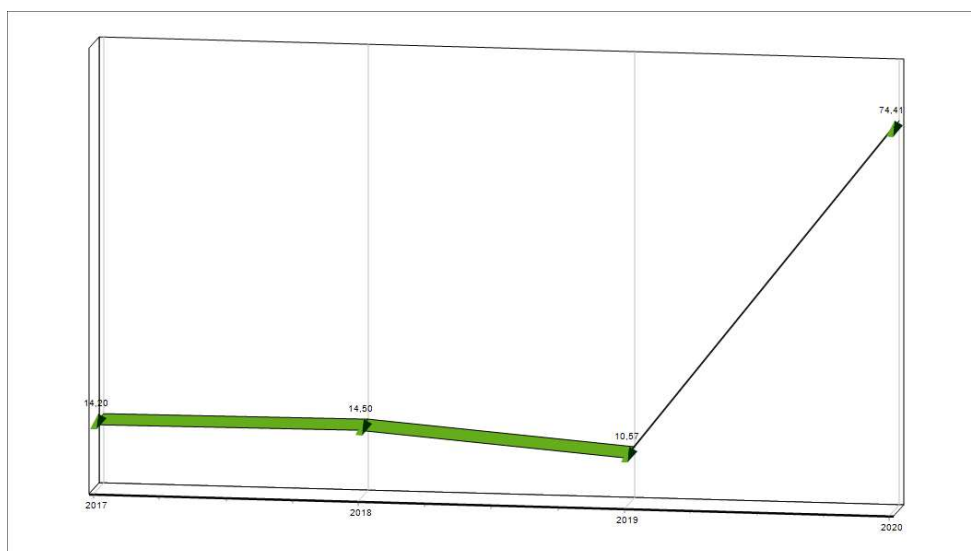
6.13 Intervento erariale pro capite

L'indice di intervento erariale pro capite è rilevatore di una inversione di tendenza nelle modalità di acquisizione delle risorse da parte dell'Ente Locale.

Il rapporto, proposto in un'analisi triennale, misura la somma media che lo Stato eroga all'Ente per ogni cittadino residente finalizzandone l'utilizzo alle spese strutturali ed ai servizi pubblici.

Quanto più è alto è il valore del rapporto, tanto più elevato è l'intervento erariale.

DENOMINAZIONE INDICATORE	COMPOSIZIONE	2017	2018	2019	2020
E3 - Intervento erariale pro-capite	Trasferimenti Statali	€ 14,20	€ 14,50	€ 10,57	€ 74,41
	Popolazione				



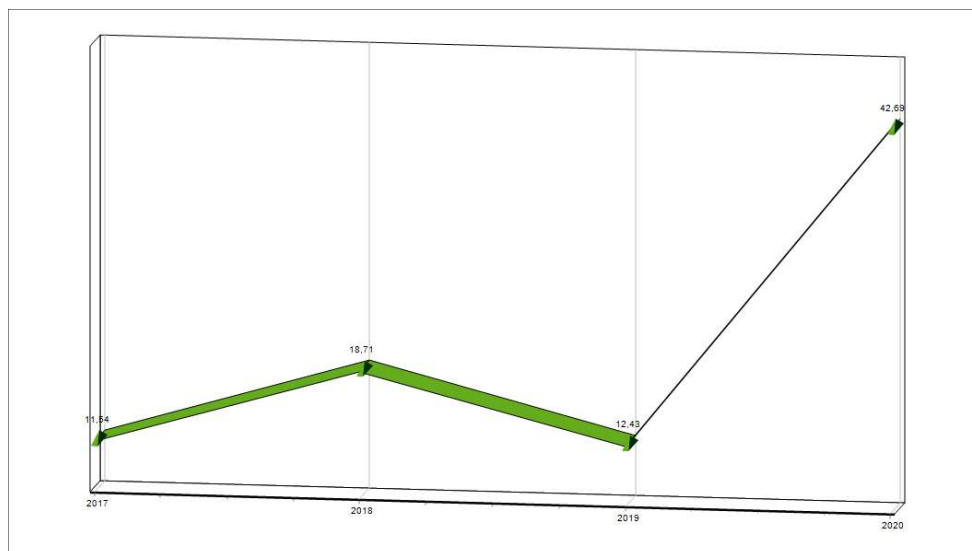
6.14 Intervento regionale pro capite

L'indice di intervento regionale pro capite, al pari del precedente, evidenzia la partecipazione della Regione alle spese di struttura e dei servizi per ciascun cittadino amministrato.

Anche in questo caso viene proposta un'analisi storica relativa all'anno 2020 ed al triennio precedente, dalla quale si evince un andamento non costante degli interventi regionali che rendono di fatto difficile la programmazione anche dell'Ente sugli interventi compartecipati.

Come il precedente indice, quanto più è alto il valore del rapporto, tanto più elevato è l'intervento regionale.

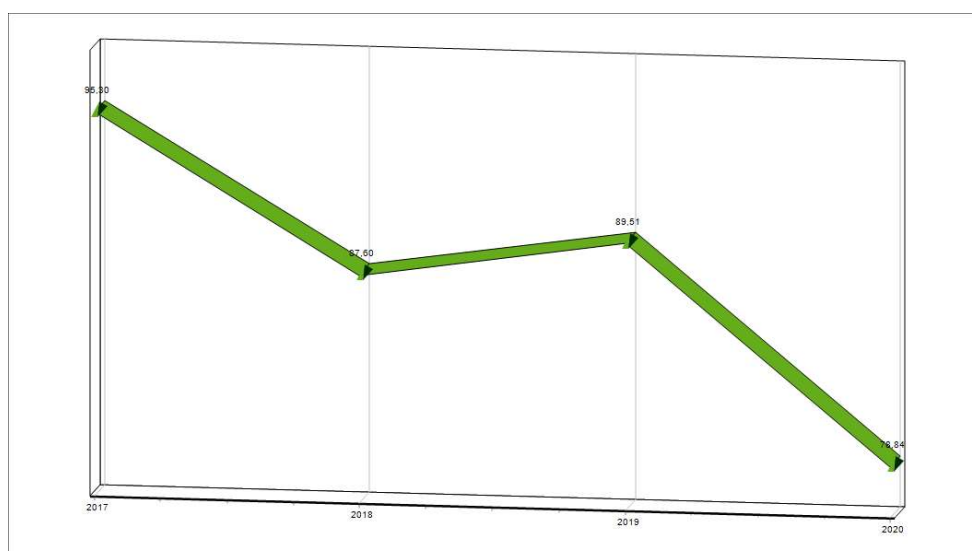
DENOMINAZIONE INDICATORE	COMPOSIZIONE	2017	2018	2019	2020
E4 - Intervento regionale pro-capite	<u>Trasferimenti regionali</u>	€ 11,54	€ 18,71	€ 12,43	€ 42,69
	Popolazione				



6.15 Indice di autonomia finanziaria

L'indice di autonomia finanziaria, ottenuto quale rapporto tra le entrate tributarie (Titolo I) ed extratributarie (Titolo III) con il totale delle entrate correnti (totali dei titoli I + II + III), correla le risorse proprie dell'Ente con quelle complessive di parte corrente ed evidenzia la capacità di ciascun Comune di acquisire autonomamente le disponibilità necessarie per il finanziamento della spesa. Come per gli altri indici viene proposta un'analisi storica relativa all'anno corrente ed al triennio precedente.

DENOMINAZIONE INDICATORE	COMPOSIZIONE	2017	2018	2019	2020
E5 - Autonomia finanziaria	<u>Entrate tributarie + extratributarie</u>	95,30 %	87,60 %	89,51 %	78,84 %
	Entrate correnti				

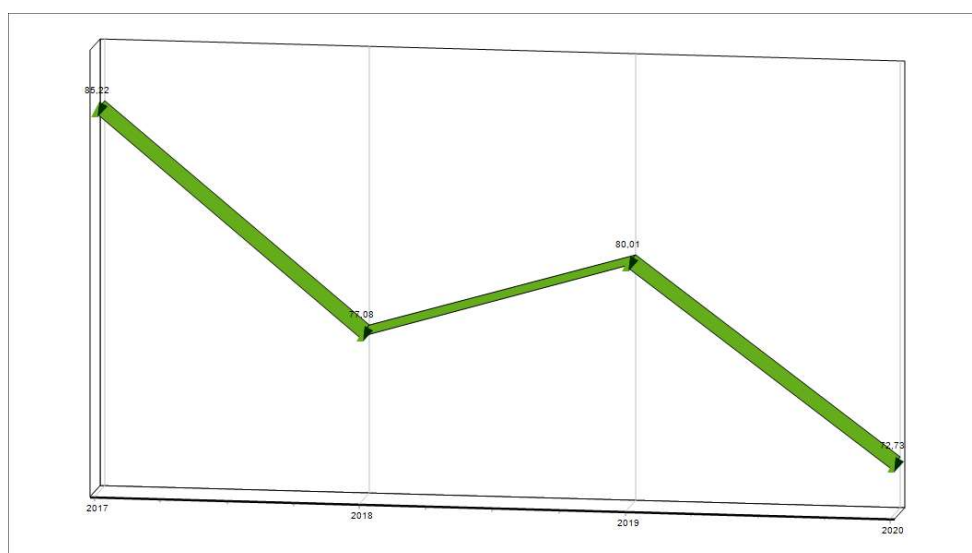


6.16 Indice di autonomia impositiva

L'indice di autonomia impositiva può essere considerato un indicatore di secondo livello, che permette di comprendere ed approfondire il significato dell'indice di autonomia finanziaria. Esso misura infatti quanta parte delle entrate correnti, diverse dai trasferimenti statali o di altri enti del settore pubblico allargato, sia stata determinata da entrate proprie di natura tributaria.

Quanto più è alto il valore del rapporto, tanto è maggiore l'apporto delle entrate proprie di natura tributaria. Nella parte sottostante viene riportata la formula per il calcolo dell'indice ed il risultato ottenuto estrapolando i dati del 2020 da confrontare con quelli degli anni precedenti. Il grafico ne evidenzia in modo ancora più chiaro l'andamento.

DENOMINAZIONE INDICATORE	COMPOSIZIONE	2017	2018	2019	2020
E6 - Autonomia impositiva	<u>Entrate tributarie</u>	85,22 %	77,08 %	80,01 %	72,73 %
	Entrate correnti				



6.17 Indice di autonomia tariffaria propria

Se l'indice di autonomia impositiva misura in termini percentuali la partecipazione delle entrate del titolo I alla definizione del valore complessivo delle entrate correnti, un secondo indice deve essere attentamente controllato, in quanto costituisce il complementare di quello precedente, evidenziando la partecipazione delle entrate proprie nella formazione delle entrate correnti e, precisamente, l'indice di autonomia tariffaria propria.

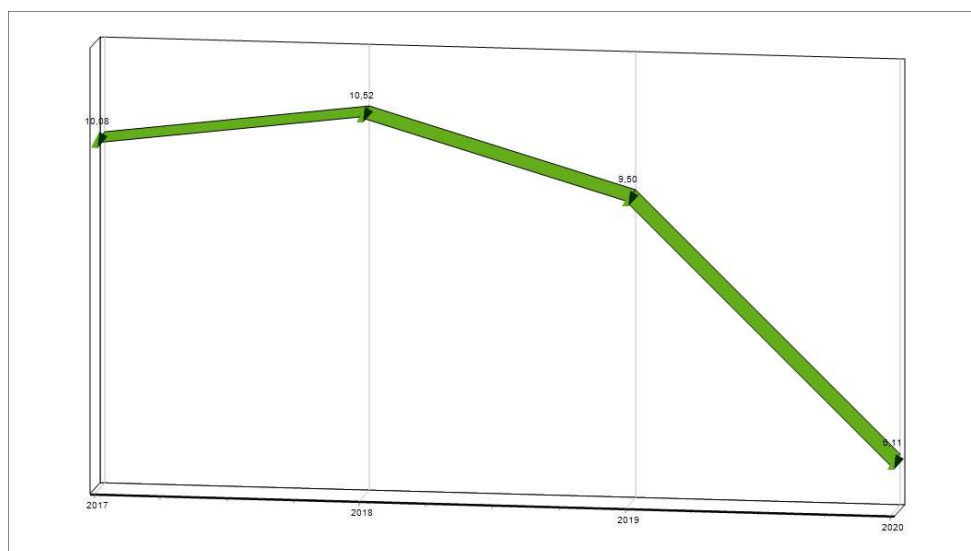
Valori particolarmente elevati dimostrano una buona capacità di ricorrere ad entrate derivanti dai servizi pubblici forniti o da un'accurata gestione del proprio patrimonio.

Il valore è da correlare con quello relativo all'indice di autonomia impositiva.

Nella parte sottostante viene riportata la formula per il calcolo dell'indice ed il risultato ottenuto sui dati del rendiconto 2020 da confrontare con quelli degli anni precedenti.

Il grafico ne evidenzia in modo ancora più chiaro l'andamento del trend storico.

DENOMINAZIONE INDICATORE	COMPOSIZIONE	2017	2018	2019	2020
E7 - Autonomia tariffaria	<u>Entrate extratributarie</u>	10,08 %	10,52 %	9,50 %	6,11 %
	Entrate correnti				



6.18 Riepilogo degli indici di entrata

DENOMINAZIONE INDICATORE	COMPOSIZIONE	2017	2018	2019	2020
E1 - Pressione finanziaria	Entrate tributarie + Trasf. Correnti	493,05 %	545,01 %	541,05 %	647,40 %
	Popolazione				
E2 - Pressione Tributaria	Entrate tributarie	467,30 %	469,49 %	478,33 %	501,51 %
	Popolazione				
E3 - Intervento erariale pro-capite	Trasferimenti Statali	€ 14,20	€ 14,50	€ 10,57	€ 74,41
	Popolazione				
E4 - Intervento regionale pro-capite	Trasferimenti regionali	€ 11,54	€ 18,71	€ 12,43	€ 42,69
	Popolazione				
E5 - Autonomia finanziaria	Entrate tributarie + extratributarie	95,30 %	87,60 %	89,51 %	78,84 %
	Entrate correnti				
E6 - Autonomia impositiva	Entrate tributarie	€ 85,22	€ 77,08	€ 80,01	€ 72,73
	Entrate correnti				
E7 - Autonomia tariffaria	Entrate extratributarie	€ 10,08	€ 10,52	€ 9,50	€ 6,11
	Entrate correnti				

6.20 Indici di Spesa

Nei paragrafi che seguono verranno presentati, relativamente alla parte Spesa del bilancio, alcuni rapporti che rivestono maggiore interesse e precisamente:

- rigidità della spesa corrente;
- incidenza delle spese del personale sulle spese correnti;
- spesa media del personale;
- incidenza degli interessi passivi sulle spese correnti;
- percentuale di copertura delle spese correnti con trasferimenti dello Stato;
- spesa corrente pro capite;
- spesa d'investimento pro capite.

I dati relativi agli abitanti ed al personale dipendente presi in considerazione per il calcolo di alcuni indici, sono forniti dalla seguente tabella.

al 31.12	2017	2018	2019	2020
Personale	18	18	16	14
Popolazione	5.704	5.601	5.667	5.651

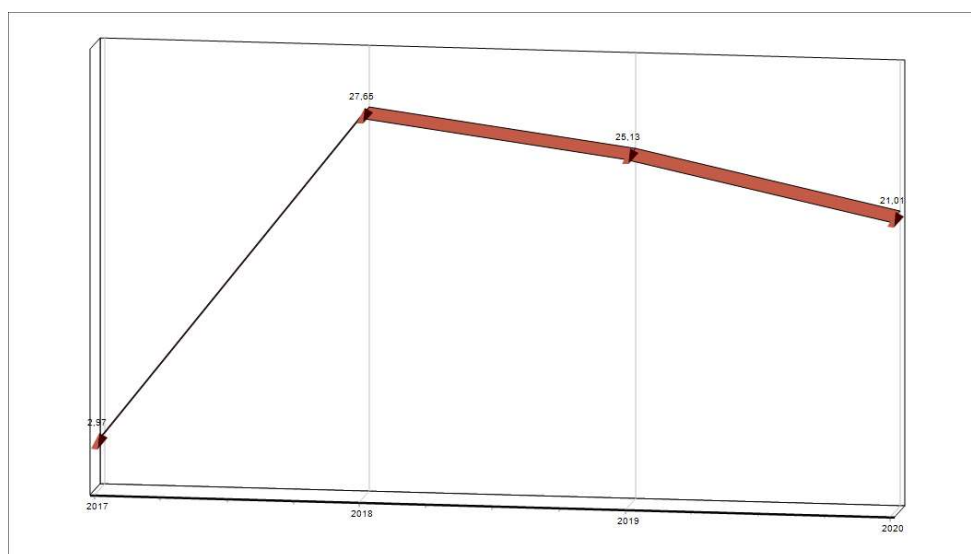
6.21 Rigidità della spesa corrente

La rigidità della spesa corrente è un tipico indicatore di struttura finanziaria che rileva a consuntivo l'incidenza percentuale delle spese fisse (personale ed interessi) sul totale del titolo I della spesa.

Quanto minore è detto valore, tanto maggiore è l'autonomia discrezionale della Giunta e del Consiglio in sede di predisposizione del bilancio.

Nella parte sottostante viene riportata la formula per il calcolo dell'indice ed il risultato ottenuto sui dati del bilancio 2020 da confrontare con quello degli anni precedenti.

DENOMINAZIONE INDICATORE	COMPOSIZIONE	2017	2018	2019	2020
S1 - Rigidità della Spesa Corrente	$\frac{\text{Personale} + \text{Int. Passivi}}{\text{Spesa Corrente}}$	2,97 %	27,65 %	25,13 %	21,01 %



6.22 Incidenza degli interessi passivi sulle spese correnti

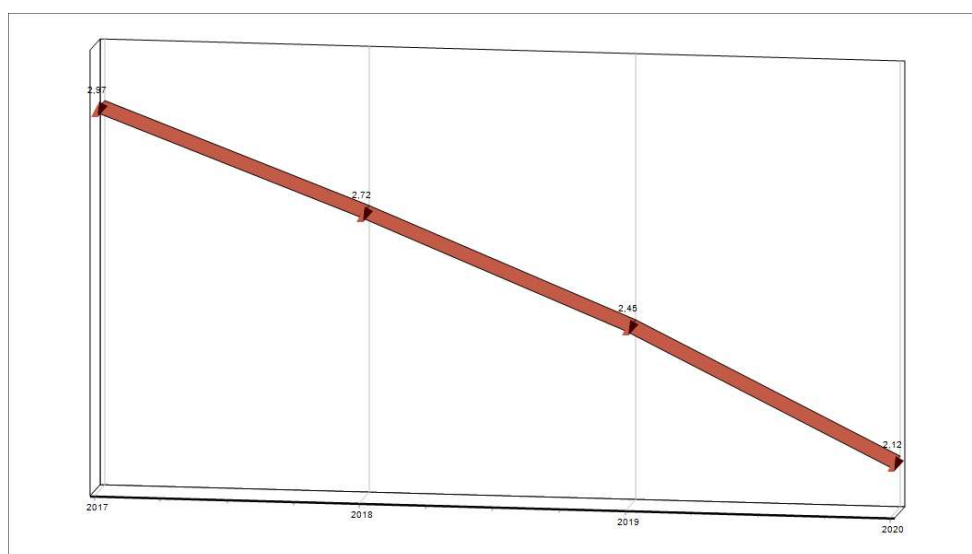
L'indice di rigidità della spesa corrente può essere scomposto analizzando separatamente l'incidenza di ciascuno dei due addendi del numeratore (personale e interessi) rispetto al denominatore del rapporto (totale delle spese correnti).

Pertanto, considerando solo gli interessi passivi che l'Ente è tenuto a pagare annualmente per i mutui in precedenza contratti, avremo che l'indice misura l'incidenza degli oneri finanziari sulle spese correnti.

Valori particolarmente elevati dimostrano che la propensione agli investimenti relativa agli anni passati sottrae risorse correnti alla gestione futura e limita la capacità attuale di spesa.

Il grafico e la correlata tabella evidenziano l'andamento dell'indice nel quadriennio 2017 – 2020:

DENOMINAZIONE INDICATORE	COMPOSIZIONE	2017	2018	2019	2020
S2 - Incidenza degli Interessi Passivi sulle Spese Correnti	<u>Interessi Passivi</u> Spesa Corrente	2,97 %	2,72 %	2,45 %	2,12 %

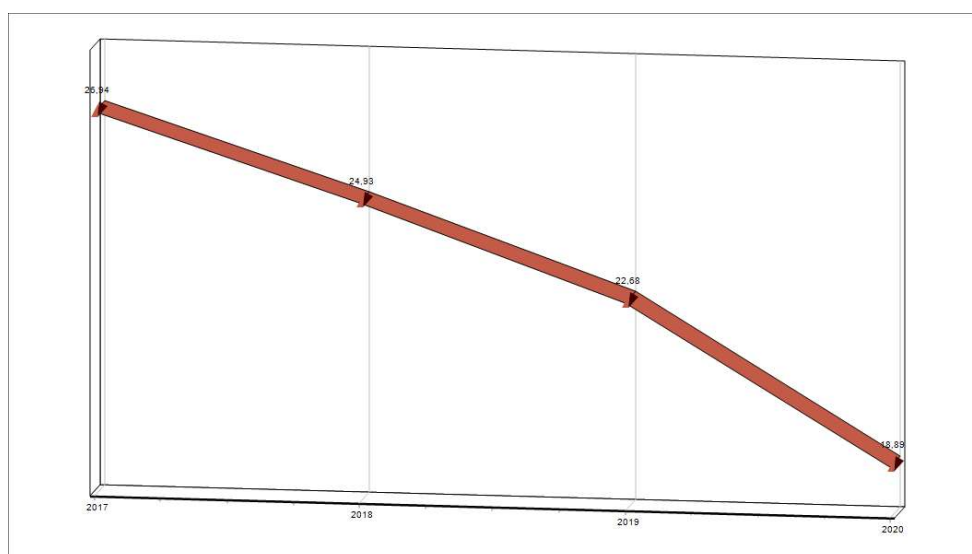


6.23 Incidenza delle spese del personale sulle spese correnti

L'incidenza delle spese del personale sul totale complessivo delle spese correnti, è un indice complementare al precedente che permette di concludere l'analisi sulla rigidità della spesa del titolo I.

Nella parte sottostante viene proposto il valore risultante applicando il rapporto sotto riportato al bilancio 2020 ed ai tre precedenti:

DENOMINAZIONE INDICATORE	COMPOSIZIONE	2017	2018	2019	2020
S3 - Incidenza della Spesa del personale sulle Spese correnti	<u>Personale</u> Spesa Corrente	26,94 %	24,93 %	22,68 %	18,89 %

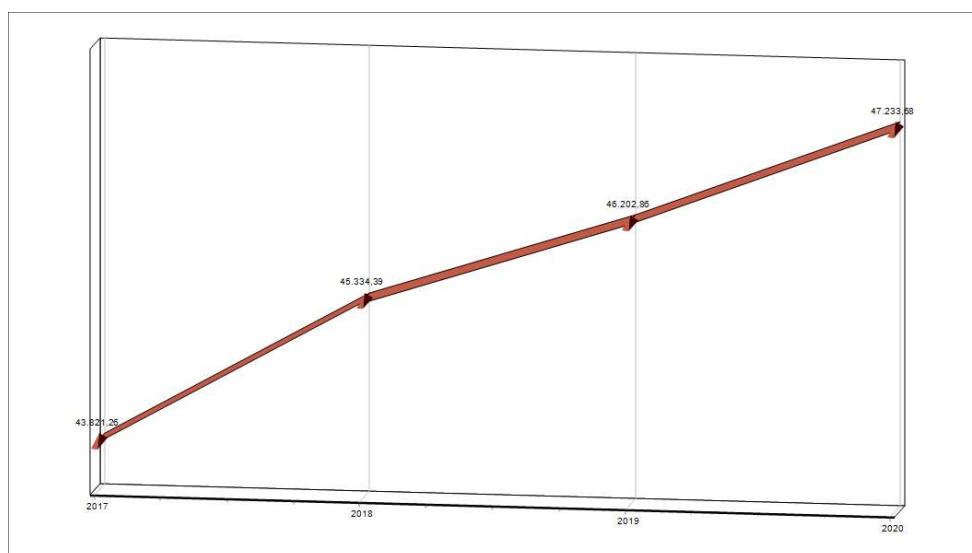


6.24 Spesa media del personale

Al fine di ottenere un'informazione ancora più completa, il dato precedente può essere integrato con un altro parametro quale quello della spesa media per dipendente.

Nella parte sottostante viene proposto il valore risultante applicando il rapporto sotto specificato al bilancio 2020 oltre che nei tre anni precedenti.

DENOMINAZIONE INDICATORE	COMPOSIZIONE	2017	2018	2019	2020
S4 - Spesa media del personale	<u>Personale</u> n. dipendenti	€ 43.821,26	€ 45.334,39	€ 46.202,86	€ 47.233,68

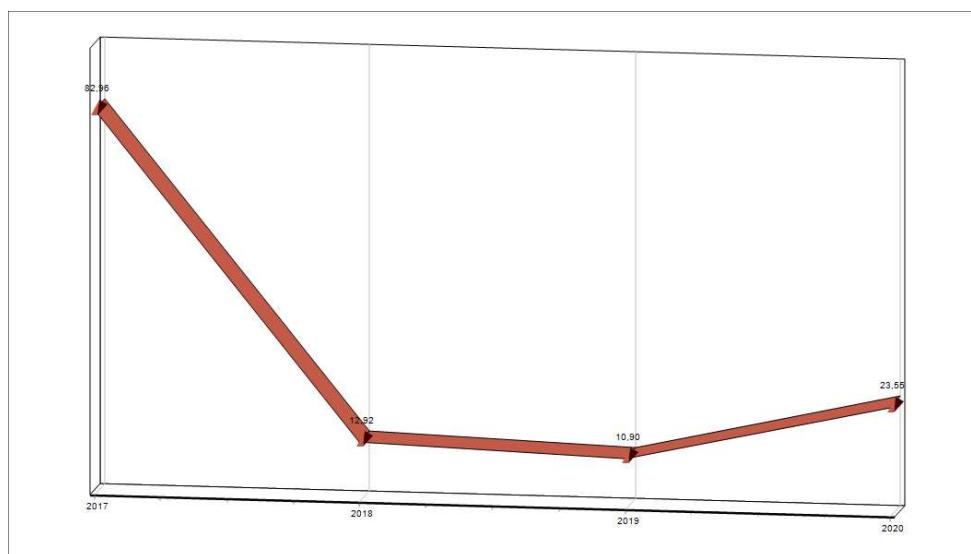


6.25 Percentuale di copertura delle spese correnti con trasferimenti dello Stato e di altri enti del settore pubblico allargato

La “percentuale di copertura delle spese correnti con i trasferimenti dello stato e di altri enti del settore pubblico allargato” permette di comprendere la compartecipazione dello Stato, della Regione e degli altri enti del settore pubblico allargato alla gestione ordinaria dell’Ente.

Nella parte sottostante viene proposto il valore risultante applicando il rapporto ai valori del bilancio 2020 ed il confronto con il medesimo rapporto applicato agli esercizi del triennio precedente.

DENOMINAZIONE INDICATORE	COMPOSIZIONE	2017	2018	2019	2020
S5 - Copertura delle Spese correnti con Trasferimenti correnti	<u>Trasferimenti Correnti</u> Spesa Corrente	82,96 %	12,92 %	10,90 %	23,55 %

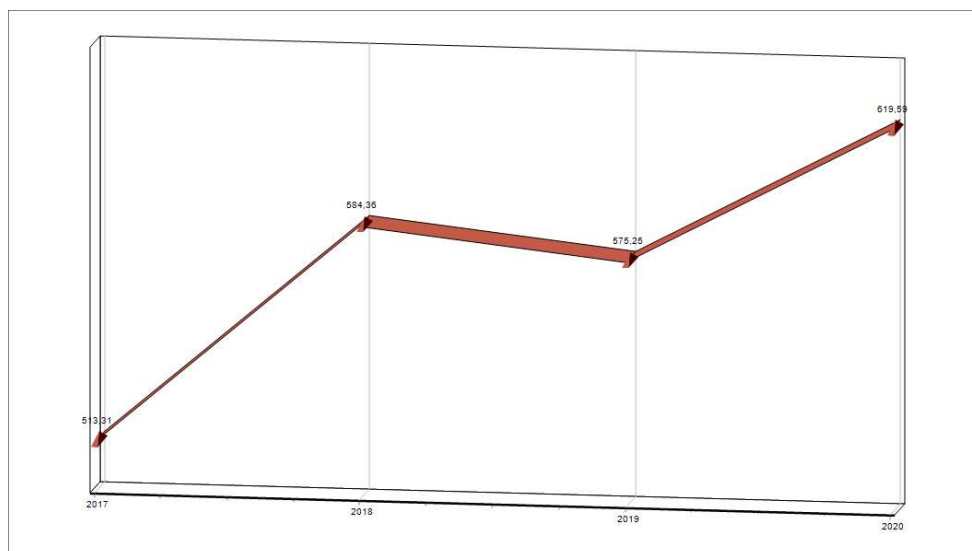


6.26 Spesa corrente pro capite

La spesa corrente pro capite misura l'entità della spesa sostenuta dall'Ente per l'ordinaria gestione, rapportata al numero di cittadini.

Nella parte sottostante viene proposto il valore risultante applicando la formula sotto riportata al bilancio corrente ed al triennio precedente.

DENOMINAZIONE INDICATORE	COMPOSIZIONE	2017	2018	2019	2020
S6 - Spesa corrente pro-capite	<u>Spesa Corrente</u> Popolazione	€ 513,31	€ 584,36	€ 575,25	€ 619,59



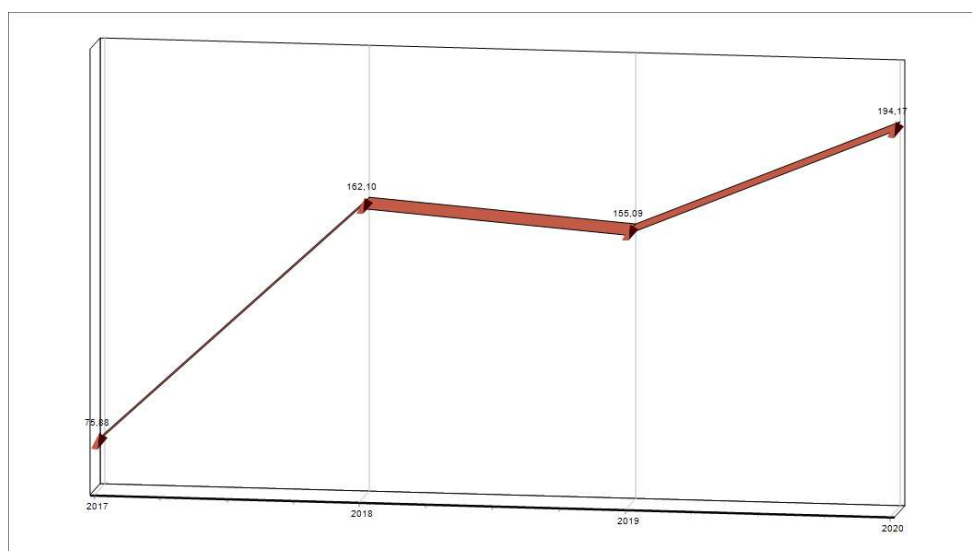
6.27 Spesa in conto capitale pro capite

Così come visto per la spesa corrente, un dato altrettanto interessante può essere ottenuto, ai fini di una completa informazione sulla programmazione dell'Ente, con la costruzione dell'indice della Spesa in conto capitale pro capite, rapporto che misura il valore della spesa per investimenti che l'Ente ha sostenuto per ciascun abitante.

Nella parte sottostante viene proposto il valore ottenuto applicando il rapporto ai valori del bilancio 2020 ed effettuando il confronto con il medesimo rapporto applicato agli esercizi del triennio precedente.

L'indice di spesa va interpretato tenendo conto che nel totale del Titolo II spesa è ricompreso l'importo relativo all'intervento 10 "Riscossione di crediti".

DENOMINAZIONE INDICATORE	COMPOSIZIONE	2017	2018	2019	2020
S7 - Spesa in c/capitale pro-capite	<u>Spesa Investimento</u> Popolazione	€ 75,88	€ 162,10	€ 155,09	€ 194,17

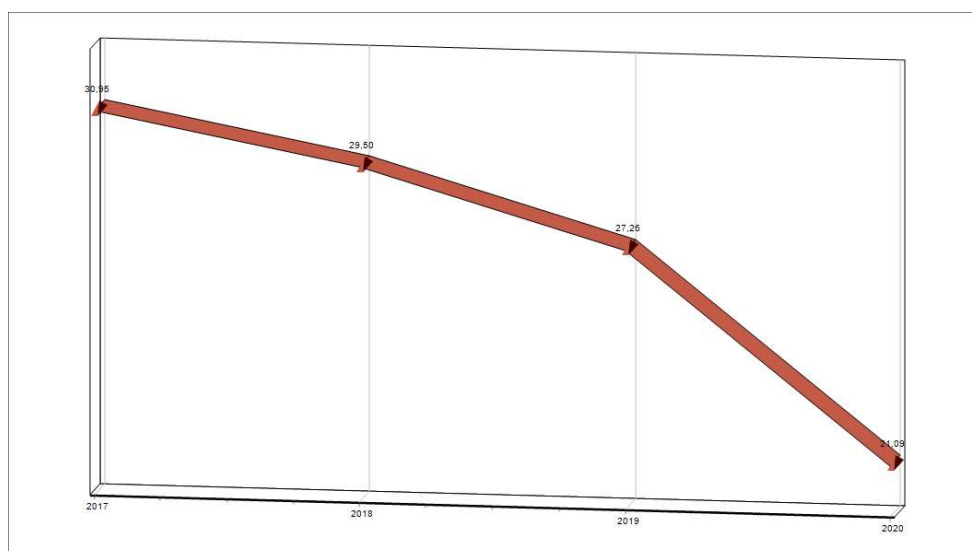


6.28 Rigidità Strutturale

L'indicatore di rigidità strutturale indica quanta parte delle entrate correnti viene assorbita dalle spese per il personale, per il rimborso delle rate dei mutui e per gli interessi. Lo stesso evidenzia, pertanto, l'ammontare delle entrate correnti utilizzato dall'Ente per finanziare le spese di natura rigida.

Minore, quindi, è il valore dell'indicatore e maggiore è la capacità dell'Ente di finanziare spese di carattere "discrezionale".

DENOMINAZIONE INDICATORE	COMPOSIZIONE	2017	2018	2019	2020
S8 – Rigidità Strutturale	Personale + Int. Passivi + q. cap mutui Entrate Correnti	30,95 %	29,50 %	27,26 %	21,09 %



6.29 Riepilogo indici di spesa

DENOMINAZIONE INDICATORE	COMPOSIZIONE	2017	2018	2019	2020
S1 - Rigidità della Spesa Corrente	Personale + Int. Passivi	2,97 %	27,65 %	25,13 %	21,01 %
	Spesa Corrente				
S2 - Incidenza degli Interessi Passivi sulle Spese Correnti	Interessi Passivi	2,97 %	2,72 %	2,45 %	2,12 %
	Spesa Corrente				
S3 - Incidenza della Spesa del personale sulle Spese correnti	Personale	26,94 %	24,93 %	22,68 %	18,89 %
	Spesa Corrente				
S4 - Spesa media del personale	Personale	€	€	€	€ 47.233,68
	n. dipendenti	43.821,26	45.334,39	46.202,86	
S5 - Copertura delle Spese correnti con Trasferimenti correnti	Trasferimenti Correnti	82,96 %	12,92 %	10,90 %	23,55 %
	Spesa Corrente				
S6 - Spesa corrente pro-capite	Spesa Corrente	€ 513,31	€ 584,36	€ 575,25	€ 619,59
	Popolazione				
S7 - Spesa in c/capitale pro-capite	Spesa Investimento	€ 75,88	€ 162,10	€ 155,09	€ 194,17
	Popolazione				
S8 – Rigidità Strutturale	Personale + Int. Passivi + q. cap mutui	30,95 %	29,50 %	27,26 %	21,09 %
	Entrate Correnti				

6.30 GLI INDICI DELLA GESTIONE RESIDUI

L'incidenza dei residui presenta un grande valore segnaletico: arricchisce le analisi di velocità di riscossione e di pagamento evidenziando eventuali anomalie e difformità. Sono indicatori che rientrano nell'analisi dei processi di formazione e di smaltimento dei residui.

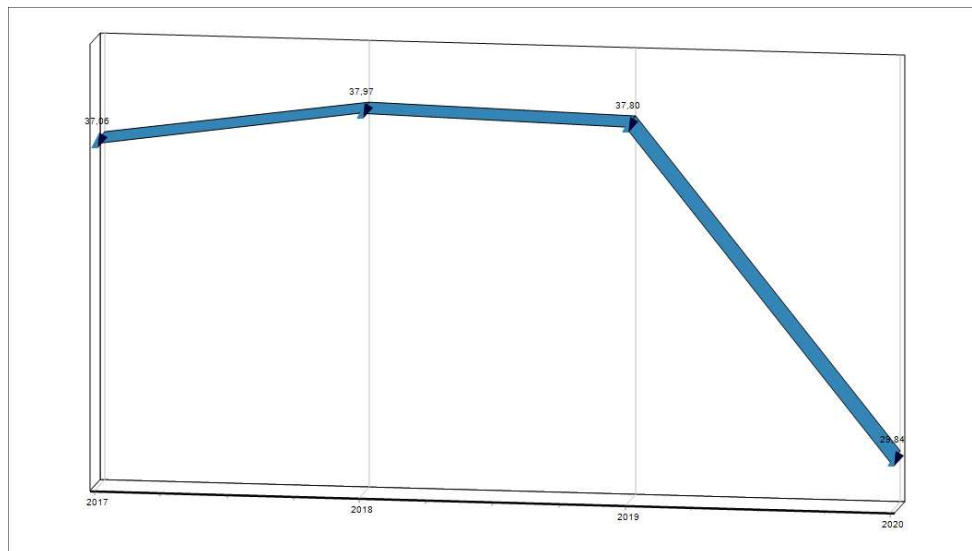
A tal fine, nei paragrafi che seguono verranno calcolati i seguenti quozienti di bilancio:

- indice di incidenza dei residui attivi;
- indice di incidenza dei residui passivi.

6.31 Indice di incidenza dei residui attivi

L'indice di incidenza dei residui attivi esprime il rapporto fra i residui sorti nell'esercizio ed il valore delle operazioni di competenza dell'esercizio medesimo. Misura lo smaltimento (o monetizzazione) dei crediti (residui attivi) nel corso degli anni successivi a quello di competenza.

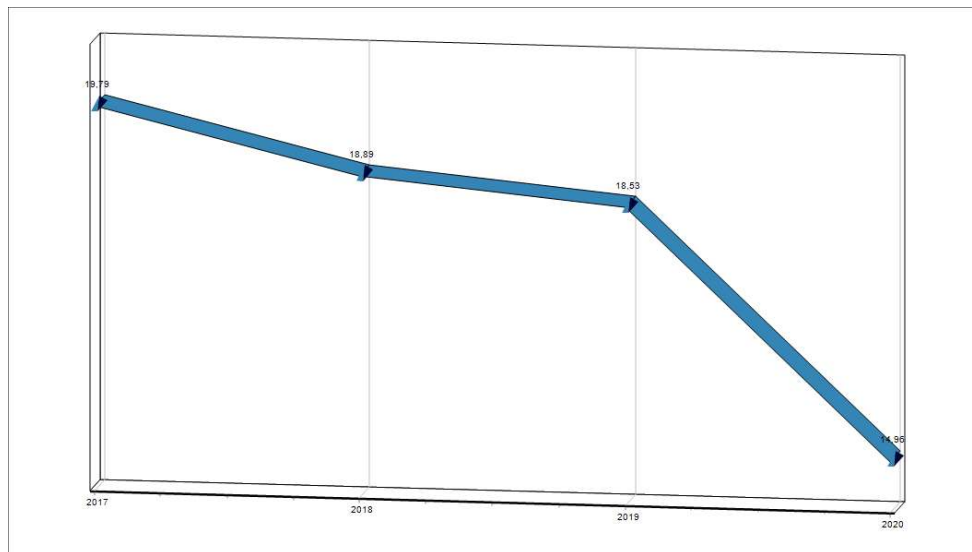
DENOMINAZIONE INDICATORE	COMPOSIZIONE	2017	2018	2019	2020
R1 - Incidenza dei Residui Attivi	<u>Totale Residui Attivi</u> Totale Accertamenti c/comp.	37,06 %	37,97 %	37,80 %	29,84 %



6.32 Indice di incidenza dei residui passivi

Analogamente a quanto verificato per le Entrate, l'indice di incidenza dei residui passivi esprime il rapporto fra i residui sorti nell'esercizio ed il valore delle operazioni di competenza dell'esercizio medesimo.

DENOMINAZIONE INDICATORE	COMPOSIZIONE	2017	2018	2019	2020
R2 - Incidenza dei Residui Passivi	<u>Totale Residui Passivi</u> Totale Impegni c/comp.	19,79 %	18,89 %	18,53 %	14,96 %



6.40 INDICI DELLA GESTIONE DI CASSA

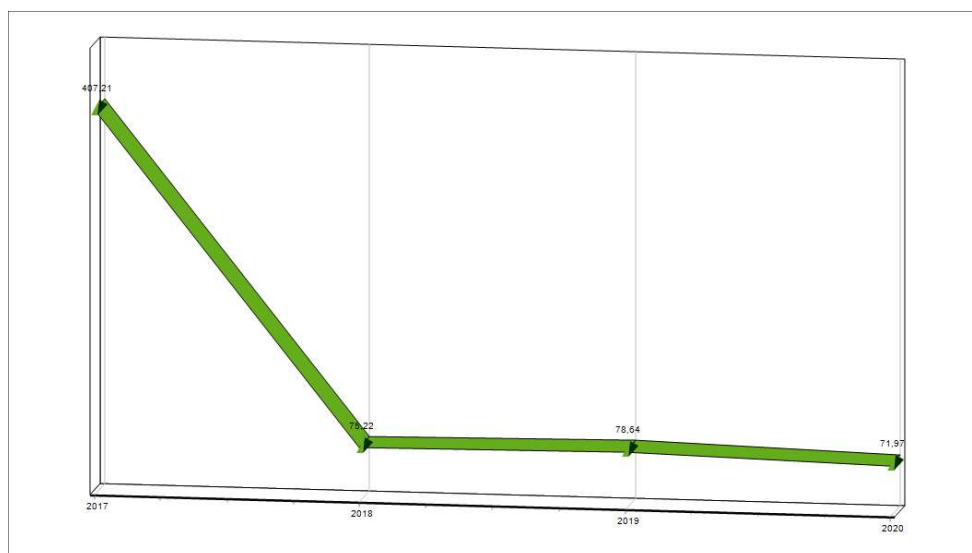
La velocità con la quale i debiti ed i crediti dell'ente trovano estinzione nei corrispondenti pagamenti e riscossioni, influisce direttamente anche sul livello e sull'andamento della situazione di cassa.

Anche per la gestione di cassa è possibile far ricorso ad alcuni indicatori in grado di valutare le modalità con cui la cassa si modifica e si rinnova.

In particolare, il primo dei due indici, "*velocità di riscossione*", confronta le entrate riscosse con quelle accertate in competenza relativamente ai titoli I e III (tributarie ed extratributarie), e misura la capacità dell'Ente di trasformare in liquidità situazioni creditorie vantate nei confronti di terzi.

Tramite l'analisi dei tempi del procedimento di acquisizione delle entrate è possibile trarre numerose informazioni gestionali. Percentuali elevate denotano, in via generale, efficienza della struttura, inesistenza di difficoltà di esazione dei crediti, effetti positivi nella gestione di cassa. Percentuali basse segnalano, invece, inadeguatezza o scarso utilizzo delle risorse tecniche ed umane, probabili difficoltà di esazione dei crediti e conseguenze negative nella gestione di cassa.

DENOMINAZIONE INDICATORE	COMPOSIZIONE	2017	2018	2019	2020
C1 - Velocità di Riscossione	<u>Riscossioni c/comp (Tit. I+III)</u> Accertamenti c/comp (Tit. I+III)	407,21 %	75,22 %	78,64 %	71,97 %

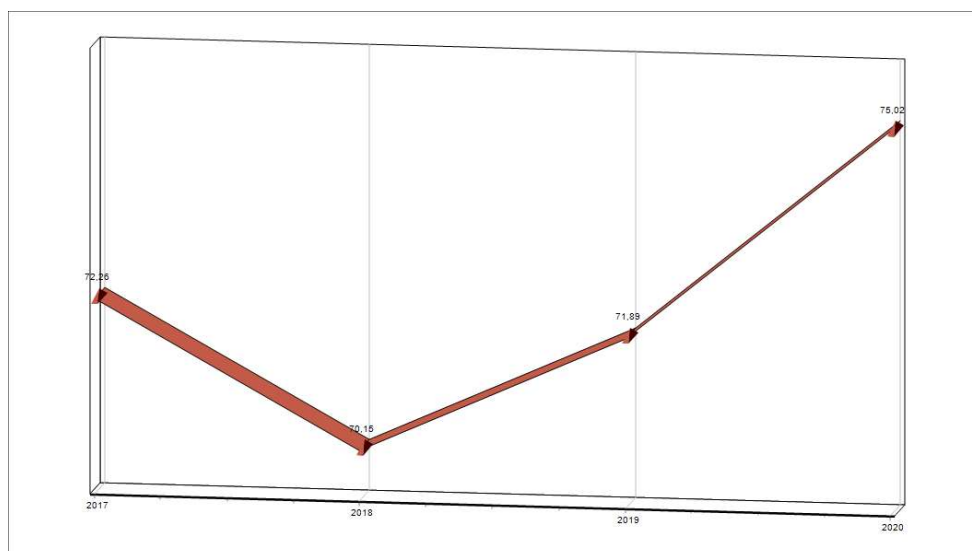


Analogamente a quanto indicato per l'indice di velocità di riscossione, anche la determinazione dei tempi del procedimento di erogazione delle spese permette di acquisire numerosi informazioni gestionali.

L'indice "velocità di gestione della spesa corrente" permette di giudicare, anche attraverso un'analisi temporale, quale quella condotta attraverso il confronto di quattro annualità successive, quanta parte degli impegni della spesa corrente trova nell'anno stesso, trasformazione nelle ulteriori fasi della spesa, quali la liquidazione, l'ordinazione ed il pagamento.

Percentuali elevate denotano, in via generale, efficienza della struttura e buona realizzazione dei programmi e degli obiettivi, percentuali basse segnalano, invece, inadeguatezza della struttura dell'ente o difficoltà di portare a termine le iniziative o le attività poste in essere (specie per il settore delle opere pubbliche).

DENOMINAZIONE INDICATORE	COMPOSIZIONE	2017	2018	2019	2020
C2 - Velocità di Gestione della Spesa Corrente	<u>Pagamenti c/comp (Tit. I)</u> <u>Impegni c/comp (Tit. I)</u>	72,26 %	70,15 %	71,89 %	75,02 %



6.41 tempestività dei pagamenti

Il Decreto Del Presidente Del Consiglio Dei Ministri 22 settembre 2014 ha novellato e modificato l'indicatore della tempestività dei pagamenti, introdotto dal Decreto-Legge 24 aprile 2014, n. 66.

Per l'anno 2020 l'indicatore annuale di tempestività dei pagamenti è calcolato come la somma, per ciascuna fattura emessa a titolo di corrispettivo di una transazione commerciale, dei giorni effettivi intercorrenti tra la data di scadenza della fattura o richiesta equivalente di pagamento e la data di pagamento ai fornitori moltiplicata per l'importo dovuto, rapportata alla somma degli importi pagati nel periodo di riferimento. Tale indicatore, costruito quale differenza tra la data di scadenza del pagamento e la data di invio del mandato di pagamento al Tesoriere e ponderato con gli importi pagati, misura quindi, se positivo, il ritardo medio nei pagamenti delle Amministrazioni.

ND	Descrizione	Valori
	Indicatore Tempestività dei Pagamenti A / B	11

Poiché i criteri utilizzati per il calcolo dell'indicatore relativo al 2020 sono diversi da quelli adottati dalle Amministrazioni per il calcolo del tempo medio di pagamento relativo all'esercizio 2019 e precedenti, questi ultimi non sono confrontabili con l'indicatore elaborato per l'anno 2020

RELAZIONE SUL CONTO DEL PATRIMONIO E SUL CONTO ECONOMICO 2020

Di seguito vengono riportati i risultati dell'analisi e le attestazioni sul Conto del patrimonio e sul Conto economico dell'esercizio 2020.

CONTO ECONOMICO

Si riportano di seguito i risultati sintetici esposti nel Conto economico al 31/12/2020.

CONTO ECONOMICO	2020
RISULTATO DELLA GESTIONE (differenza tra componenti positivi e negativi della gestione)	260.855,24
RISULTATO DELLA GESTIONE DERIVANTE DA ATTIVITA' FINANZIARIA	-74.367,45
RETTIFICHE di attività finanziarie	
RISULTATO DELLA GESTIONE STRORDINARIA	1.415.448,18
RISULTATO PRIMA DELLE IMPOSTE	1.601.935,97
IMPOSTE	54.373,12
RISULTATO DELL'ESERCIZIO	1.547.562,85

Nel conto economico della gestione sono rilevati i componenti positivi e negativi secondo criteri di competenza economica. Il conto economico è formato sulla base del sistema contabile concomitante integrato con la contabilità finanziaria e con la rilevazione, con la tecnica della partita doppia delle scritture di assestamento e rettifica.

Nella predisposizione del conto economico sono stati rispettati i principi di competenza economica ed, in particolare, i criteri di valutazione e classificazione indicati nei punti da 4.1 a 4.36, del principio contabile applicato n.4/3.

Il risultato economico conseguito nel 2020 è positivo per euro 1.547.562,85. Anche il risultato della gestione evidenzia un valore positivo (per euro 260.855,24). Si ritiene che l'equilibrio economico sia un obiettivo essenziale ai fini della funzionalità dell'Ente e che, pertanto, la tendenza al pareggio economico della gestione ordinaria deve essere considerata un obiettivo primario da perseguire.

I **proventi** e i **ricavi** rilevati nelle rispettive voci trovano conciliazione con gli accertamenti del titolo 1, 2 e 3 dell'entrata + contributi agli investimenti (a3c) titolo IV categoria 200, per euro 4.407.327,07 integrati e rettificati nel rispetto del principio della competenza economica.

I ricavi e proventi dalla prestazione dei servizi è stata rettificata dall'iva a debito per euro 5.346,00

I **costi** rilevati nelle rispettive voci trovano conciliazione con gli impegni del conto del bilancio rilevati al titolo 1 - spese correnti, rettificati ed integrati nel rispetto del principio della competenza economica e per esattezza

Voce 9b+10b+b11 – acquisto materie prime / prestazioni di servizi - la somma di euro 1.940.562,37 deve coincidere con il macroaggregato 03 Titolo 1

Voce 12b - trasferimenti correnti – la somma di euro 391.124,43 deve coincidere con il macroaggregato 04 Titolo 1

Voce 13b – personale – la somma di euro 661.271,52 deve coincidere con il macroaggregato 01 Titolo 1

Voce 14b.d – la somma di euro 267.008,83 corrisponde all'ammontare del fondo svalutazione crediti prodotto nell'esercizio rispetto a quello precedente

Voce 14b.b+14b.a – la somma di euro 504.576,69 e 68,08 corrisponde agli ammortamenti economici prodotti nell'esercizio dai beni mobili ed immobili dell'Ente. Le quote di ammortamento sono state determinate sulla base dei coefficienti indicati al punto 4.18 del principio contabile applicato 4/3 e sono rilevate nel registro degli inventari.

Voce 18b – corrisponde con il macroaggregato 10 Titolo 1 e precisamente 120.552,00

Voce 26 – IRAP – la somma di euro 54.373,12 deve coincidere con il macroaggregato 02 Titolo 1

I **proventi della gestione straordinaria** sono pari ad € 1.561.787,19 di cui:

- € 1.400.137,19 – di cui 117.577,86 per insussistenze del passivo imputabili ai minori residui rilevabili dal bilancio finanziario, e 1.279.006,69 per incremento dell'inventario per l'inserimento della rete GAS; Voce 24c
- € 150.000,00 per permessi di costruire. sono state stornate nelle riserve del patrimonio netto per la parte destinata al finanziamento delle spese investimento (vedi punto 6.3 del principio contabile 4/3) per euro 21.831,13
- per € 11.650,00 per altri proventi straordinari (sanzioni sanatoria, concessione loculi cimiteriali).

Gli **oneri della gestione straordinaria** sono pari ad € 146.339,01 di cui:

- € 135.797,89 per insussistenze attive imputabili alla cancellazione di crediti riconosciuti insussistenti in sede di riaccertamento dei residui. Voce 25b
- € 10.541,12 relativi ad altri oneri straordinari (rimborso di oneri di urbanizzazione)

STATO PATRIMONIALE

Nello Stato patrimoniale sono rilevati gli elementi dell'attivo e del passivo, nonché le variazioni che gli elementi patrimoniali hanno subito per effetto della gestione.

Si riportano di seguito i valori sintetici esposti nel conto del patrimonio al 31/12/2020.

ATTIVO	2020
B) Immobilizzazioni	15.084.957,60
C) Attivo Circolante	2.220.468,04
D) Ratei e Risconti	0,00
Totale dell'Attivo	17.305.425,64
PASSIVO	
A) Patrimonio Netto	4.991.010,76
B) Fondo per rischi ed oneri	
C) Trattamento Fine Rapporto	
D) Debiti	3.173.204,25
E) Ratei e risconti e contributi agli investimenti	9.141.210,63
Totale del Passivo	17.305.425,64

La verifica degli elementi patrimoniali al 31/12/2020 ha evidenziato:

ATTIVO

B) Immobilizzazioni

Le immobilizzazioni iscritte nello stato patrimoniale sono state valutate in base ai criteri indicati nel punto 6.1 del principio contabile applicato 4/3; i valori iscritti trovano corrispondenza con quanto riportato nell'inventario e nelle scritture contabili.

L'Ente si è dotato di idonee procedure contabili per la compilazione e la tenuta dell'inventario: esistono rilevazioni sistematiche ed aggiornate sullo stato della effettiva consistenza del patrimonio dell'Ente.

C) Crediti

È stata verificata la corrispondenza con i residui attivi al 31/12/2020. Inoltre il FCDE pari ad euro 1.552.025,39 ha portato in diminuzione i crediti di natura tributaria per euro 1.231.952,31, ha portato in diminuzione i crediti da altri clienti per euro 320.073,08. Pertanto il totale dei crediti di euro 1.857.717,91 è al netto del FCDE.

C) Disponibilità liquide

È stata verificata la corrispondenza del saldo patrimoniale al 31/12/2020, pari ad euro 362.750,13, delle disponibilità liquide con le risultanze del conto del tesoriere, degli altri depositi bancari e postali

D) Ratei e Risconti

PASSIVO

A) Patrimonio Netto

Il Patrimonio netto è così suddiviso:

PATRIMONIO NETTO	Importo
I) Fondo di dotazione	989.539,90
II) Riserve	2.453.908,01
A - da risultato economico di esercizi precedenti	22.779,35
B - da capitale	0,00
C - da permessi di costruire	2.431.128,66
D - riserve indisponibili per beni demaniali e patrimoniali indisponibili e per i beni culturali	0,00
E - altre riserve indisponibili	0,00
III) Risultato economico dell'esercizio	1.547.562,85
C) Trattamento Fine Rapporto	
D) Debiti	3.173.204,25
E) Ratei e risconti e contributi agli investimenti	9.141.210,63
Totale del Passivo	17.305.425,64

II) Riserve da permessi di costruire

Il totale di euro 2.431.128,66 è stato aumentato rispetto al 2019 per euro 21.831,13 che riguardano i permessi di costruire destinati al finanziamento delle spese c/capitale (vedi punto 6.3 del principio contabile 4/3)

Debiti

Il totale dei debiti per euro 3.173.204,25 corrisponde al totale dei residui passivi della finanziaria al 31/12/2020 rettificati dei debiti da finanziamento per euro 1.450.268,57. Ed aumentati del debito iva per euro 24.477,93 I debiti sono esposti al loro valore nominale.

Indice

- 1.00 IL RISULTATO DELLA GESTIONE FINANZIARIA
 - 1.10 La scomposizione del risultato d'amministrazione
 - 1.20 La gestione di competenza
 - 1.21 L'equilibrio del Bilancio corrente
 - 1.22 L'equilibrio del bilancio investimenti
 - 1.23 L'equilibrio del bilancio movimento fondi
 - 1.24 L'equilibrio del Bilancio di Terzi
 - 1.30 La gestione dei residui
 - 1.35 Analisi anzianità residui
 - 1.40 La gestione di cassa
 - 1.50 Analisi dell'avanzo applicato nell'esercizio
- 3.00 ANALISI DELL'ENTRATA
 - 3.10 Analisi delle entrate per titoli
 - 3.20 Analisi dei titoli d'entrata
 - 3.21 Entrate correnti di natura tributaria, contributiva e perequativa
 - 3.22 Trasferimenti correnti
 - 3.23 Le Entrate extratributarie
 - 3.24 Le Entrate in conto capitale
 - 3.25 Entrate da riduzione di attività finanziarie
 - 3.26 Assunzione di Prestiti
 - 3.27 Capacità d'indebitamento residua
- 4.00 ANALISI DELLA SPESA
 - 4.05 Analisi per Missioni della Spesa
 - 4.10 Analisi per Titoli della Spesa
 - 4.20 Spese correnti
 - 4.21 Analisi della Spesa corrente per Missioni
 - 4.22 Analisi della Spesa corrente per macroaggregato
 - 4.30 Spese in conto capitale
 - 4.31 Analisi della Spesa in conto capitale
 - 4.32 Analisi della Spesa in conto capitale per macroaggregato
 - 4.33 Analisi delle Spese per incremento di attività finanziarie
 - 4.40 Analisi della Spesa per rimborso di prestiti
- 5.00 ANALISI DEGLI SCOSTAMENTI TRA PREVISIONALI E DEFINITIVI
- 6.00 LA LETTURA DEL RENDICONTO PER INDICATORI
 - 6.10 Indici di entrata
 - 6.11 Indice di pressione finanziaria
 - 6.12 Indice di pressione tributaria
 - 6.13 Intervento erariale pro capite
 - 6.14 Intervento regionale pro capite
 - 6.15 Indice di autonomia finanziaria
 - 6.16 Indice di autonomia impositiva
 - 6.17 Indice di autonomia tariffaria propria
 - 6.18 Riepilogo degli indici di entrata
 - 6.20 Indici di Spesa
 - 6.21 Indice di rigidità della spesa corrente
 - 6.22 Incidenza degli interessi passivi sulle spese correnti
 - 6.23 Incidenza delle spese del personale sulle spese correnti
 - 6.24 Spesa media del personale
 - 6.25 Percentuale di copertura delle spese correnti con trasferimenti dello Stato e di altri enti del settore pubblico allargato
 - 6.26 Spesa corrente pro capite

- 6.27 Spesa in conto capitale pro capite
- 6.28 Rigidità Strutturale
- 6.29 Riepilogo indici di spesa
- 6.30 Indici della gestione dei residui
- 6.31 Indice di incidenza dei residui attivi
- 6.32 Indice di incidenza dei residui passivi
- 6.40 Indici della gestione di cassa
- 6.41 Indici della tempestività dei pagamenti
- 7.00 LA GESTIONE ECONOMICO - PATRIMONIALE
 - 7.10 Il Conto Economico
 - 7.20 Il Conto del Patrimonio

COMUNE DI ALEZIO

Provincia di LECCE

Relazione dell'organo di revisione

- *sulla proposta di
deliberazione consiliare
del rendiconto della
gestione*
- *sullo schema di rendiconto*

Anno 2020

L'ORGANO DI REVISIONE

IL REVISORE UNICO

MARIA DOLORES TOMMASI

Sommario

INTRODUZIONE.....	4
CONTO DEL BILANCIO.....	5
Premesse e verifiche.....	5
Effetti sulla gestione finanziaria 2020 connessi all'emergenza sanitaria	7
Gestione Finanziaria	8
Fondo di cassa.....	8
Il risultato di competenza, l'equilibrio di bilancio e quello complessivo.....	11
Evoluzione del Fondo pluriennale vincolato (FPV) nel corso dell'esercizio 2020	16
Risultato di amministrazione	17
ANALISI DELLA GESTIONE DEI RESIDUI.....	18
Fondo crediti di dubbia esigibilità	20
Fondo anticipazione liquidità	20
Fondi spese e rischi futuri	20
SPESA IN CONTO CAPITALE.....	21
SERVIZI CONTO TERZI E PARTITE DI GIRO	21
ANALISI INDEBITAMENTO E GESTIONE DEL DEBITO.....	22
VERIFICA OBIETTIVI DI FINANZA PUBBLICA	23
ANALISI DELLE ENTRATE E DELLE SPESE	24
VERIFICA RISPETTO VINCOLI IN MATERIA DI CONTENIMENTO DELLE SPESE.....	28
RAPPORTI CON ORGANISMI PARTECIPATI.....	28
CONTO ECONOMICO.....	29
STATO PATRIMONIALE.....	30
RIPIANO DISAVANZO.....	31
RELAZIONE DELLA GIUNTA AL RENDICONTO	32
CONCLUSIONI	32

Comune di ALEZIO (LE)

Organo di revisione

Verbale n. 66 del 08/06/2021

RELAZIONE SUL RENDICONTO 2020

L'organo di revisione ha esaminato lo schema di rendiconto dell'esercizio finanziario per l'anno 2019, unitamente agli allegati di legge, e la proposta di deliberazione consiliare del rendiconto della gestione 2020 operando ai sensi e nel rispetto:

- del D.lgs. 18 agosto 2000, n. 267 «Testo unico delle leggi sull'ordinamento degli enti locali»;
- del D.lgs. 23 giugno 2011 n.118 e dei principi contabili 4/2 e 4/3;
- degli schemi di rendiconto di cui all'allegato 10 al d.lgs.118/2011;
- dello statuto comunale e del regolamento di contabilità;
- dei principi di vigilanza e controllo dell'organo di revisione degli enti locali approvati dal Consiglio nazionale dei dottori commercialisti ed esperti contabili;


presenta

l'allegata relazione sulla proposta di deliberazione consiliare del rendiconto della gestione e sullo schema di rendiconto per l'esercizio finanziario 2020 del Comune di Alezio (LE) che forma parte integrante e sostanziale del presente verbale.

L'organo di revisione

Il Revisore Unico

Maria Dolores Tommasi



INTRODUZIONE

La sottoscritta **Maria Dolores Tommasi**, revisore nominato con delibera dell'organo consiliare n. 34 del 30/09/2019;

- ◆ ricevuto a mezzo pec in data 31/05/2021 lo schema del rendiconto per l'esercizio 2020, approvati con delibera della giunta comunale n. 362 del 27.05.2021, completi dei seguenti documenti obbligatori ai sensi del Decreto Legislativo 18 agosto 2000, n. 267 (Testo unico delle leggi sull'ordinamento degli enti locali – di seguito TUEL):

- a) Conto del bilancio;
- b) Conto economico;
- c) Stato patrimoniale;

e corredati dagli allegati disposti dalla legge e necessari per il controllo.

- ◆ visto il bilancio di previsione dell'esercizio 2020 con le relative delibere di variazione;
- ◆ viste le disposizioni della parte II – ordinamento finanziario e contabile del Tuel;
- ◆ visto in particolare l'articolo 239, comma 1 lettera d) del TUEL;
- ◆ visto il D.lgs. 118/2011;
- ◆ visti i principi contabili applicabili agli enti locali;
- ◆ visto il regolamento di contabilità;

TENUTO CONTO CHE

- ◆ durante l'esercizio le funzioni sono state svolte in ottemperanza alle competenze contenute nell'art. 239 del TUEL avvalendosi anche di tecniche motivate di campionamento;
- ◆ il controllo contabile è stato svolto in assoluta indipendenza soggettiva ed oggettiva nei confronti delle persone che determinano gli atti e le operazioni dell'ente;
- ◆ si è provveduto a verificare la regolarità ed i presupposti delle variazioni di bilancio approvate nel corso dell'esercizio dalla Giunta, dal responsabile del servizio finanziario e dai dirigenti, anche nel corso dell'esercizio provvisorio;
- ◆ le funzioni richiamate ed i relativi pareri espressi dall'organo di revisione risultano dettagliatamente riportati nella documentazione a supporto dell'attività svolta;
- ◆ non esistono irregolarità non sanate.

RIPORTA

i risultati dell'analisi e le attestazioni sul rendiconto per l'esercizio 2020.



CONTO DEL BILANCIO

Premesse e verifiche

Il Comune di Alezio registra una popolazione al 01.01.2020, ai sensi dell'art.156, comma 2, del Tuel, di n. 5.651 abitanti.

L'organo di revisione, nel corso del 2020, non ha rilevato gravi irregolarità contabili o gravi anomalie gestionali e/o suggerito misure correttive non adottate dall'Ente.

L'organo di revisione ha verificato che:

- l'Ente risulta essere correttamente adempiente rispetto alla trasmissione degli schemi di bilancio, dei dati contabili analitici, del piano degli indicatori e dei documenti allegati richiesti dalla BDAP rispetto ai bilanci di previsione, rendiconti, bilanci consolidati approvati;
- che l'Ente non ha provveduto alla trasmissione dei dati alla BDAP del rendiconto 2020 attraverso la modalità "in attesa di approvazione";
- nel corso dell'esercizio 2020, in ordine all'eventuale utilizzo dell'avanzo di amministrazione, in sede di applicazione dell'avanzo libero l'ente non si trovasse in una delle situazioni previste dagli artt.195 e 222 del TUEL (utilizzo di entrate a destinazione specifica e anticipazioni di tesoreria), come stabilito dal comma 3-bis, dell'art. 187 dello stesso Testo unico;

In riferimento all'Ente si precisa che:

- ha ricevuto anticipazioni di liquidità di cui art.1 comma 11 del d.l. n. 35/2013 convertito in legge n. 64/2013 e norme successive di rifinanziamento;
- dai dati risultanti dalla tabella dei parametri di deficitarietà strutturale allegata al rendiconto emerge che l'ente non è da considerarsi strutturalmente deficitario e soggetto ai controlli di cui all'art. 243 del Tuel;
- che in attuazione dell'articoli 226 e 233 del Tuel gli agenti contabili, hanno reso il conto della loro gestione, entro il 30 gennaio 2021, allegando i documenti di cui al secondo comma del citato art. 233;
- che l'ente ha nominato il responsabile del procedimento ai sensi dell'art.139 D.lgs. 174/2016 ai fini della trasmissione, tramite SIRECO, dei conti degli agenti contabili;
- che il responsabile del servizio finanziario ha adottato quanto previsto dal regolamento di contabilità per lo svolgimento dei controlli sugli equilibri finanziari;
- nel corso dell'esercizio considerato, non sono state effettuate segnalazioni ai sensi dell'art. 153, comma 6, del TUEL per il costituirsi di situazioni - non compensabili da maggiori entrate o minori spese - tali da pregiudicare gli equilibri del bilancio;
- nell'emissione degli ordinativi di incasso e dei mandati di pagamento è stato rispettato l'obbligo - previsto dal comma 3, dell art. 180 e dal comma 2, dell'art. 185, d.lgs. n. 267/2000 (TUEL) - della codifica della transazione elementare;
- nel corso dell'esercizio 2020, non sono state effettuate segnalazioni ai sensi dell'art.153, comma 6, del TUEL per il costituirsi di situazioni, non compensabili da maggiori entrate o minori spese, tali da pregiudicare gli equilibri del bilancio;
- nel corso dell'esercizio l'ente ha provveduto al recupero delle eventuali quote di disavanzo;
- non è in dissesto;
- il risultato di amministrazione al 31/12/2020 è migliorato rispetto al disavanzo al 1/1/2020;
- ha provveduto nel corso del 2020 al riconoscimento e finanziamento di debiti fuori bilancio e detti atti sono stati trasmessi alla competente Procura della Sezione Regionale della Corte dei Conti ai sensi dell'art. 23 Legge 289/2002, c. 5;

Tali debiti sono così classificabili:



Analisi e valutazione dei debiti fuori bilancio			
		2019	2020
Articolo 194 T.U.E.L.:			
- lettera a) - sentenze esecutive		€ 69.830,90	€ 48.464,57
- lettera b) - copertura disavanzi			
- lettera c) - ricapitalizzazioni			
- lettera d) - procedure espropriative/occupazione d'urgenza			
- lettera e) - acquisizione beni e servizi senza impegno di spesa		€ 305,00	
Totale	€ -	€ 70.135,90	€ 48.464,57

- che l'ente non essendo in dissesto finanziario, né strutturalmente deficitario in quanto non supera oltre la metà dei parametri obiettivi definiti dal decreto del Ministero dell'Interno del 18/2/2013, ed avendo presentato il certificato dei rendiconti 2019 entro i termini di legge, non ha avuto l'obbligo di assicurare per l'anno 2020, la copertura minima dei costi dei servizi a domanda individuale, acquedotto e smaltimento rifiuti.

DETTAGLIO DEI PROVENTI E DEI COSTI DEI SERVIZI					
<i>RENDICONTO 2019</i>	<i>Proventi</i>	<i>Costi</i>	<i>Saldo</i>	<i>% di copertura realizzata</i>	<i>% di coperture previste</i>
Asilo nido			€ -	#DIV/0!	
Casa riposo anziani			€ -	#DIV/0!	
Fiere e mercati			€ -	#DIV/0!	
Servizi mensa	€ 18.183,09	€ 37.324,72	-€ 19.141,63	48,72%	
Musei e pinacoteche			€ -	#DIV/0!	
Teatri, spettacoli e mostre			€ -	#DIV/0!	
Colonie e soggiorni stagionali			€ -	#DIV/0!	
Corsi extrascolastici			€ -	#DIV/0!	
Impianti sportivi			€ -	#DIV/0!	
Parchimetri			€ -	#DIV/0!	
Servizi turistici			€ -	#DIV/0!	
Trasporti funebri, pompe funebri			€ -	#DIV/0!	
Uso locali non istituzionali			€ -	#DIV/0!	
Centro creativo			€ -	#DIV/0!	
Altri servizi			€ -	#DIV/0!	
Totali	€ 18.183,09	€ 37.324,72	-€ 19.141,63	48,72%	

Effetti sulla gestione finanziaria 2020 connessi all'emergenza sanitaria

L'Organo di revisione ha verificato che l'ente ha correttamente contabilizzato e utilizzato le somme derivanti dal Fondo Funzioni Fondamentali di cui art. 106 DL 34/2020 e art. 39 DL 104/2020 e dagli altri specifici ritorsi di entrate e di spesa.

L'Organo di revisione ha verificato che l'Ente non ha usufruito delle anticipazioni di liquidità per far fronte ai pagamenti dei debiti certi liquidi ed esigibili maturati alla data del 31 dicembre 2019, relativi a somministrazioni, forniture, appalti e a obbligazioni per prestazioni professionali, nonché per i debiti fuori bilancio riconosciuti (art. 115 e 116, d.l. n. 34/2020 ed art. 55, d.l. n. 104/2020).

L'Organo di revisione ha verificato che l'ente ha utilizzato la quota libera dell'avanzo di amministrazione per il finanziamento di spese correnti connesse con l'emergenza in deroga all'art. 187, co.2, d.lgs. 18 agosto 2000, n.267, come previsto, per l'esercizio 2020, dall'art.109, co. 2, d.l. 18/2020.

L'Organo di revisione ha verificato che l'Ente ha applicato i risparmi alla spesa corrente o in conto capitale.

L'Organo di revisione ha verificato che l'Ente ha utilizzato le somme assegnate, ex art. 106, co. 1, d.l. n. 34/2020 e art. 39, co. 1, d.l. n. 104/2020 (c.d. "Fondone") per l'esercizio delle funzioni dell'Ente.



Comune di Alezio (LE)

Gestione Finanziaria

L'organo di revisione, in riferimento alla gestione finanziaria, rileva e attesta che:

Fondo di cassa

Il fondo di cassa al 31/12/2020 risultante dal conto del Tesoriere **corrisponde** alle risultanze delle scritture contabili dell'Ente.

Fondo di cassa al 31 dicembre 2020 (da conto del Tesoriere)	€	362.750,13
Fondo di cassa al 31 dicembre 2020 (da scritture contabili)	€	362.750,13

Nell'ultimo triennio, l'andamento della consistenza del fondo di cassa finale è il seguente:

	2018	2019	2020	
Fondo cassa complessivo al 31.12	€ 245.053,84	€ 231.851,06	€ 362.750,13	
<i>di cui cassa vincolata</i>	€ 189.834,89		€ -	

L'evoluzione della cassa vincolata nel triennio è rappresentata nella seguente tabella:

L'ente ha provveduto ad aggiornare correttamente la giacenza di cassa vincolata al 31/12/2020.

Sono stati verificati gli equilibri di cassa:

Comune di Alezio (LE)

Equilibri di cassa					
Riscossioni e pagamenti al 31.12.2019					
	+/-	Previsioni definitive**	Competenza	Residui	Totale
Fondo di cassa iniziale (A)		€ 231.851,06			€ 231.851,06
Entrate Titolo 1.00	+	€ 2.982.372,90	€ 2.065.201,89	€ 456.034,41	€ 2.521.236,30
<i>di cui per estinzione anticipata di prestiti (*)</i>		€ -	€ -	€ -	€ -
Entrate Titolo 2.00	+	€ 964.645,15	€ 799.504,81	€ 23.811,58	€ 823.316,39
<i>di cui per estinzione anticipata di prestiti (*)</i>		€ -	€ -	€ -	€ -
Entrate Titolo 3.00	+	€ 497.468,45	€ 145.903,81	€ 75.422,85	€ 221.326,66
<i>di cui per estinzione anticipata di prestiti (*)</i>		€ -	€ -	€ -	€ -
Entrate Titolo 4.02.06 - Contributi agli investimenti direttamente destinati al rimborso dei prestiti da aa.pp. (B1)	+	€ -	€ -	€ -	€ -
Totale Entrate B (B=Titoli 1.00, 2.00, 3.00, 4.02.06)	=	€ 4.444.486,50	€ 3.010.610,51	€ 555.268,84	€ 3.565.879,35
<i>di cui per estinzione anticipata di prestiti (somma *)</i>		€ -	€ -	€ -	€ -
Spese Titolo 1.00 - Spese correnti	+	€ 4.722.205,58	€ 2.626.747,67	€ 766.691,12	€ 3.393.438,79
Spese Titolo 2.04 - Altri trasferimenti in conto capitale	+	€ -	€ -	€ -	€ -
Spese Titolo 4.00 - Quote di capitale amm.to dei mutui e prestiti obbligazionari	+	€ 89.238,96	€ 86.006,22	€ -	€ 86.006,22
<i>di cui per estinzione anticipata di prestiti</i>		€ -	€ -	€ -	€ -
<i>di cui rimborso anticipazioni di liquidità (d.l. n. 35/2013 e ss. mm. e rifinanziamenti)</i>		€ -	€ -	€ -	€ -
Totale Spese C (C=Titoli 1.00, 2.04, 4.00)	=	€ 4.811.444,54	€ 2.712.753,89	€ 766.691,12	€ 3.479.445,01
Differenza D (D=B-C)	=	€ 366.958,04	€ 297.856,62	€ 211.422,28	€ 86.434,34
Altre poste differenziali, per eccezioni previste da norme di legge e dai principi contabili che hanno effetto sull'equilibrio		€ -	€ -	€ -	€ -
Entrate di parte capitale destinate a spese correnti (E)	+	€ -	€ -	€ -	€ -
Entrate di parte corrente destinate a spese di investimento (F)	-	€ -	€ -	€ -	€ -
Entrate da accensione di prestiti destinate a estinzione anticipata di prestiti (G)	+	€ -	€ -	€ -	€ -
DIFFERENZA DI PARTE CORRENTE H (H=D+E-F+G)	=	€ 366.958,04	€ 297.856,62	€ 211.422,28	€ 86.434,34
Entrate Titolo 4.00 - Entrate in conto capitale	+	€ 4.805.584,50	€ 331.685,26	€ 841.871,84	€ 1.173.557,10
Entrate Titolo 5.00 - Entrate da rid. attività finanziarie	+	€ 7.903,63	€ -	€ 7.903,63	€ 7.903,63
Entrate Titolo 6.00 - Accensione prestiti	+	€ 16.823,38	€ -	€ 6.950,25	€ 6.950,25
Entrate di parte corrente destinate a spese di investimento (F)	+	€ -	€ -	€ -	€ -
Totale Entrate Titoli 4.00+5.00+6.00 +F (I)	=	€ 4.830.311,51	€ 331.685,26	€ 856.725,72	€ 1.188.410,98
Entrate Titolo 4.02.06 - Contributi agli investimenti direttamente destinati al rimborso dei prestiti da amministrazioni pubbliche (B1)	+	€ -	€ -	€ -	€ -
Entrate Titolo 5.02 Riscoss. di crediti a breve termine	+	€ -	€ -	€ -	€ -
Entrate Titolo 5.03 Riscoss. di crediti a m/l termine	+	€ -	€ -	€ -	€ -
Entrate Titolo 5.04 per riduzione attività finanziarie	+	€ 7.903,63	€ -	€ -	€ 7.903,63
Totale Entrate per riscossione di crediti e altre entrate per riduzione di attività finanziarie L1 (L1=Titoli 5.02,5.03, 5.04)	=	€ 7.903,63	€ -	€ -	€ 7.903,63
Totale Entrate per riscossione di crediti, contributi agli investimenti e altre entrate per riduzione di attività finanziarie (L=B1+L1)	=	€ 7.903,63	€ -	€ -	€ 7.903,63
Totale Entrate di parte capitale M (M=I-L)	=	€ 4.822.407,88	€ 331.685,26	€ 856.725,72	€ 1.180.507,35
Spese Titolo 2.00	+	€ 4.699.207,98	€ 876.029,11	€ 317.277,45	€ 1.193.306,56
Spese Titolo 3.01 per acquisizioni attività finanziarie	+	€ -	€ -	€ -	€ -
Totale Spese Titolo 2,00, 3.01 (N)	=	€ 4.699.207,98	€ 876.029,11	€ 317.277,45	€ 1.193.306,56
Spese Titolo 2.04 - Altri trasferimenti in c/capitale (O)	-	€ -	€ -	€ -	€ -
Totale spese di parte capitale P (P=N-O)	=	€ 4.699.207,98	€ 876.029,11	€ 317.277,45	€ 1.193.306,56
DIFFERENZA DI PARTE CAPITALE Q (Q=M-P-E-G)	=	€ 123.199,90	€ 544.343,85	€ 539.448,27	€ 12.799,21
Spese Titolo 3.02 per concess. crediti di breve termine	+	€ -	€ -	€ -	€ -
Spese Titolo 3.03 per concess. crediti di m/l termine	+	€ -	€ -	€ -	€ -
Spese Titolo 3.04 Altre spese increm. di attività finanz.	+	€ -	€ -	€ -	€ -
Totale spese per concessione di crediti e altre spese per incremento attività finanziarie R (R=somma titoli 3.02, 3.03,3.04)	=	€ -	€ -	€ -	€ -
Entrate titolo 7 (S) - Anticipazioni da tesoriere	+	€ 4.000.000,00	€ 2.057.657,70	€ -	€ 2.057.657,70
Spese titolo 5 (T) - Chiusura Anticipazioni tesoriere	-	€ 4.000.000,00	€ 2.057.657,70	€ -	€ 2.057.657,70
Entrate titolo 9 (U) - Entrate c/terzi e partite di giro	+	€ 5.690.347,38	€ 4.737.091,14	€ -	€ 4.737.091,14
Spese titolo 7 (V) - Uscite c/terzi e partite di giro	-	€ 5.690.347,38	€ 4.632.789,00	€ 54.941,83	€ 4.687.730,83
Fondo di cassa finale Z (Z=A+H+Q+L1-F)	=	€ 4.003,45	€ 142.185,09	€ 273.084,16	€ 362.750,13

* Trattasi di quota di rimborso annua

Relazione dell'Organo di Revisione - Residui

Comune di Alezio (LE)

L'ente ha provveduto alla restituzione dell'anticipazione di tesoreria.

	2018	2019	2020
Importo dell'anticipazione complessivamente concessa ai sensi dell'art.	€ 1.242.780,73	€ 2.884.024,35	€ 2.057.657
Importo delle entrate vincolate utilizzate in termini di cassa per spese	€ -	€ -	€ -
Giorni di utilizzo dell'anticipazione	€ -	€ -	€ -
Importo massimo della anticipazione giornaliera utilizzata			€ -
Importo anticipazione non restituita al 31/12 ^(*)	€ -	€ -	€ -
Importo delle somme maturate a titolo di interessi passivi al 31/12	€ -	€ -	€ -

*Verificare la corrispondenza tra l'anticipo di tesoreria non restituito e il residuo passivo relativo a titolo V spesa

Tempestività pagamenti

L'ente ha adottato le misure organizzative per garantire il tempestivo pagamento delle somme dovute per somministrazioni, forniture ed appalti, anche in relazione all'obbligo previsto dall'articolo 183, comma 8 del Tuel.

L'Ente, ai sensi dell'art. 41, comma 1, D.L. n. 66/2014, ha allegato al rendiconto un prospetto attestante l'importo dei pagamenti relativi a transazioni commerciali effettuati dopo la scadenza dei termini previsti dal d.lgs. n. 231/2002, nonché l'indicatore annuale di tempestività dei pagamenti di cui all'art. 33 del d.lgs. n. 33/2013.

L'indice di tempestività risulta essere pari a 11 gg.

Il risultato di competenza, l'equilibrio di bilancio e quello complessivo

Il risultato della gestione di competenza presenta un **avanzo** di Euro 287.077,64

L'equilibrio di bilancio presenta un saldo pari ad Euro 115.907,56, mentre l'equilibrio complessivo presenta un saldo pari ad Euro 55.742,02 come di seguito rappresentato:

GESTIONE DEL BILANCIO		
a) Avanzo di competenza (+) /Disavanzo di competenza (-)		484738,5
b) Risorse accantonate stanziare nel bilancio dell'esercizio N (+)		216533,93
c) Risorse vincolate nel bilancio (+)		152297,01
d) Equilibrio di bilancio (d=a-b-c)		115907,56
GESTIONE DEGLI ACCANTONAMENTI IN SEDE DI RENDICONTO		
d)Equilibrio di bilancio (+)/(-)		115907,56
e)Variazione accantonamenti effettuata in sede di rendiconto(+)/(-)		60165,54
f) Equilibrio complessivo (f=d-e)		55742,02

Per quanto riguarda il grado di attendibilità delle previsioni e della capacità di riscossione delle entrate finali emerge che:

Entrate	Previsione definitiva (competenza)	Accertamenti in c/competenza	Incassi in c/competenza	%
		(A)	(B)	Incassi/accert.ti in c/competenza (B/A*100)
Titolo I	€ 2.790.441,64	€ 2.834.040,60	€ 2.065.201,89	72,87128808
Titolo II	€ 905.340,63	€ 824.394,77	€ 799.504,81	96,98082024
Titolo III	€ 412.390,40	€ 238.080,20	€ 145.903,81	61,28347086
Titolo IV	€ 12.340.119,47	€ 730.602,63	€ 331.685,26	45,3988593
Titolo V	€ -	€ -	€ -	#DIV/0!

Nel 2020, l'Organo di revisione, nello svolgimento dell'attività di vigilanza sulla regolarità dei rapporti finanziari tra Ente locale e concessionario della riscossione ai sensi dell'art. 239, co. 1, lett. c), del TUEL, non ha rilevato irregolarità e/o suggerito misure correttive non adottate dall'Ente.

L'Organo di revisione ha verificato che il concessionario abbia riversato il riscosso nel conto di tesoreria dell'Ente locale con la periodicità stabilita dall'art. 7, co. 2, lett. gg-septies) del d.l. n. 70/2011, convertito dalla l. n. 106/2011 e s.m.i.

La gestione della parte corrente, distinta dalla parte in conto capitale, integrata con l'applicazione a bilancio dell'avanzo / disavanzo derivante dagli esercizi precedenti, presenta per l'anno 2020) la seguente situazione:

Comune di Alezio (LE)

EQUILIBRIO ECONOMICO-FINANZIARIO		COMPETENZA (ACCERTAMENTI E IMPEGNI IMPUTATI ALL'ESERCIZIO)
A) Fondo pluriennale vincolato per spese correnti iscritto in entrata	(+)	93.629,43
AA) Recupero disavanzo di amministrazione esercizio precedente	(-)	18.778,68
B) Entrate Titoli 1.00 - 2.00 - 3.00	(+)	3.896.515,57
<i>di cui per estinzione anticipata di prestiti</i>		
C) Entrate Titolo 4.02.06 - Contributi agli investimenti direttamente destinati al rimborso dei prestiti da amministrazioni pubbliche	(+)	
D) Spese Titolo 1.00 - Spese correnti	(-)	3.501.293,29
D1) Fondo pluriennale vincolato di parte corrente (di spesa)	(-)	78.632,90
E) Spese Titolo 2.04 - Altri trasferimenti in conto capitale	(-)	
E1) Fondo pluriennale vincolato di spesa - titolo 2.04 Altri trasferimenti in conto capitale	(-)	
F1) Spese Titolo 4.00 - Quote di capitale amm.to dei mutui e prestiti obbligazionari	(-)	86.006,22
<i>di cui per estinzione anticipata di prestiti</i>		
F2) Fondo anticipazioni di liquidità	(-)	
G) Somma finale (G=A-AA+B+C-D-D1-D2-E-E1-F1-F2)		305.433,91
ALTRE POSTE DIFFERENZIALI, PER ECCEZIONI PREVISTE DA NORME DI LEGGE E DAI PRINCIPI CONTABILI, CHE HANNO EFFETTO SULL'EQUILIBRIO EX ARTICOLO 162, COMMA 6, DEL TESTO UNICO DELLE LEGGI SULL'ORDINAMENTO DEGLI ENTI LOCALI		
H) Utilizzo avanzo di amministrazione per spese correnti	(+)	
<i>di cui per estinzione anticipata di prestiti</i>		
I) Entrate di parte capitale destinate a spese correnti in base a specifiche disposizioni di legge o dei principi contabili	(+)	150.000,00
<i>di cui per estinzione anticipata di prestiti</i>		
L) Entrate di parte corrente destinate a spese di investimento in base a specifiche disposizioni di legge o dei principi contabili	(-)	25.577,06
M) Entrate da accensione di prestiti destinate a estinzione anticipata dei prestiti	(+)	
O1) RISULTATO DI COMPETENZA DI PARTE CORRENTE (O1=G+H+I-L+M)		429.856,85
- Risorse accantonate di parte corrente stanziate nel bilancio dell'esercizio N	(-)	216.533,93
- Risorse vincolate di parte corrente nel bilancio	(-)	152.297,01
O2) EQUILIBRIO DI BILANCIO DI PARTE CORRENTE	(-)	61.025,91
- Variazione accantonamenti di parte corrente effettuata in sede di rendiconto '(+)/(-)	(-)	60.165,54
O3) EQUILIBRIO COMPLESSIVO DI PARTE CORRENTE		860,37

Comune di Alezio (LE)

P) Utilizzo avanzo di amministrazione per spese di investimento	(+)	18.000,00
Q) Fondo pluriennale vincolato per spese in conto capitale iscritto in entrata	(+)	933.183,21
R) Entrate Titoli 4.00-5.00-6.00	(+)	730.602,63
C) Entrate Titolo 4.02.06 - Contributi agli investimenti direttamente destinati al rimborso dei prestiti da amministrazioni pubbliche	(-)	
I) Entrate di parte capitale destinate a spese correnti in base a specifiche disposizioni di legge o dei principi contabili	(-)	150.000,00
S1) Entrate Titolo 5.02 per Riscossione crediti di breve termine	(-)	
S2) Entrate Titolo 5.03 per Riscossione crediti di medio-lungo termine	(-)	
T) Entrate Titolo 5.04 relative a Altre entrate per riduzione di attività finanziarie	(-)	
L) Entrate di parte corrente destinate a spese di investimento in base a specifiche disposizioni di legge o dei principi contabili	(+)	25.577,06
M) Entrate da accensione di prestiti destinate a estinzione anticipata dei prestiti	(-)	
U) Spese Titolo 2.00 - Spese in conto capitale	(-)	1.097.277,43
U1) Fondo pluriennale vincolato in c/capitale (di spesa)	(-)	405.203,82
V) Spese Titolo 3.01 per Acquisizioni di attività finanziarie	(-)	
E) Spese Titolo 2.04 - Altri trasferimenti in conto capitale	(+)	
Z1) RISULTATO DI COMPETENZA IN C/CAPITALE (Z1) = P+Q+R-C-I-S1-S2-T+L-M-U-U1-U2-V+E)		54.881,65
Z/1) Risorse accantonate in c/capitale stanziati nel bilancio dell'esercizio N	(-)	
- Risorse vincolate in c/capitale nel bilancio	(-)	
Z/2) EQUILIBRIO DI BILANCIO IN C/CAPITALE		54.881,65
- Variazione accantonamenti in c/capitale effettuata in sede di rendiconto ⁽⁺⁾ / ⁽⁻⁾	(-)	
Z3) EQUILIBRIO COMPLESSIVO IN CAPITALE		54.881,65
S1) Entrate Titolo 5.02 per Riscossione crediti di breve termine	(+)	-
S2) Entrate Titolo 5.03 per Riscossione crediti di medio-lungo termine	(+)	-
T) Entrate Titolo 5.04 relative a Altre entrate per riduzioni di attività finanziarie	(+)	-
X1) Spese Titolo 3.02 per Concessione crediti di breve termine	(-)	-
X2) Spese Titolo 3.03 per Concessione crediti di medio-lungo termine	(-)	-
Y) Spese Titolo 3.04 per Altre spese per incremento di attività finanziarie	(-)	-
W1) RISULTATO DI COMPETENZA (W/1 = O1+Z1+S1+S2-T-X1-X2-Y)		484.738,50
Risorse accantonate stanziati nel bilancio dell'esercizio N		216.533,93
Risorse vincolate nel bilancio		152.297,01
W2/EQUILIBRIO DI BILANCIO		115.907,56
Variazione accantonamenti effettuata in sede di rendiconto		60.165,54
W3/EQUILIBRIO COMPLESSIVO		55.742,02

Saldo corrente ai fini della copertura degli investimenti pluriennali:		
O1) Risultato di competenza di parte corrente		420.856,8
Utilizzo risultato di amministrazione per il finanziamento di spese correnti (H)	(-)	
Entrate non ricorrenti che non hanno dato copertura a impegni	(-)	
- Risorse accantonate di parte corrente stanziati nel bilancio dell'esercizio N ⁽¹⁾	(-)	216.533,93
- Variazione accantonamenti di parte corrente effettuata in sede di rendiconto ⁽⁺⁾ / ⁽⁻⁾ ⁽²⁾	(-)	60.165,54
- Risorse vincolate di parte corrente nel bilancio ⁽³⁾	(-)	152.297,01
Equilibrio di parte corrente ai fini della copertura degli investimenti pluriennali		860,33

Comune di Alezio (LE)

ELENCO ANALITICO DELLE RISORSE ACCANTONATE NEL RISULTATO DI AMMINISTRAZIONE (*)						
Capitolo di spesa	descrizione	Risorse accantonate al 1/1/ N	Risorse accantonate applicate al bilancio dell'esercizio N (con segno - ¹)	Risorse accantonate stanziata nella spesa del bilancio dell'esercizio N	Variazione accantonamenti effettuata in sede di rendiconto (con segno +/- ²)	Risorse accantonate nel risultato di amministrazione al 31/12/ N
		(a)	(b)	(c)	(d)	(e) = (a) + (b) + (c) + (d)
	Fondo anticipazioni liquidità					0
	Totale Fondo anticipazioni liquidità	0	0	0	0	0
	Fondo perdite società partecipate					0
	Totale Fondo perdite società partecipate	0	0	0	0	0
	Fondo contenzioso	71144,37		12243,37		83387,74
	Totale Fondo contenzioso	71144,37	0	12243,37	0	83387,74
	Fondo crediti di dubbia esigibilità ⁽³⁾	1288569,29		203290,56	60165,54	1552025,39
	Totale Fondo crediti di dubbia esigibilità	1288569,29	0	203290,56	60165,54	1552025,39
	Accantonamento residui perenti (solo per le regioni)					0
	Totale Accantonamento residui perenti (solo per le regioni)	0	0	0	0	0
	Altri accantonamenti ⁽⁴⁾	97226,28		1000		98226,28
	Totale Altri accantonamenti	97226,28	0	1000		98226,28
	Totale	1456939,94	0	216533,93	60165,54	1733639,41

(*) Le modalità di compilazione delle singole voci del prospetto sono descritte nel paragrafo 13.7.1 del principio applicato della programmazione

(1) Indicare, con il segno (-), l'utilizzo dei fondi accantonati attraverso l'applicazione in bilancio della corrispondente quota del risultato di amministrazione.

(2) Indicare con il segno (+) i maggiori accantonamenti nel risultato di amministrazione effettuati in sede di predisposizione del rendiconto, e con il segno (-), le riduzioni degli accantonamenti effettuati in sede di predisposizione del rendiconto.

(3) Con riferimento ai capitoli di bilancio riguardanti il FCDE, devono essere preliminarmente valorizzate le colonne (a) e (c) nelle quali devono essere indicate rispettivamente le quote accantonate nel risultato di amministrazione degli esercizi (N-1) e (N) determinate nel rispetto dei principi contabili. Successivamente sono valorizzati gli importi di cui alla lettera (b), che corrispondono alla quota del risultato di amministrazione applicata al bilancio N per le rispettive quote del FCDE. Se l'importo della colonna (e) è minore della somma algebrica delle colonne (a) + (b), la differenza è iscritta con il segno (-) nella colonna (d). Se l'importo della colonna (e) è maggiore della somma algebrica delle colonne (a) + (b), la differenza è iscritta con il segno (+) nella colonna (c) entro il limite dell'importo stanziato in bilancio per il FCDE (previsione definitiva). Se lo stanziamento di bilancio non è capiente, la differenza è iscritta nella colonna (d) con il segno (+).

(4) I fondi di riserva e i fondi speciali non confluiscono nella quota accantonata del risultato di amministrazione.

ELENCO ANALITICO DELLE RISORSE DESTINATE AGLI INVESTIMENTI NEL RISULTATO DI AMMINISTRAZIONE (*)									
Capitolo di entrata	Descriz.	Capitolo di spesa	Descriz.	Risorse destinate agli investim. al 1/1/N	Entrate destinate agli investimenti accertate nell'esercizio N	Impegni eserc. N finanziati da entrate destinate accertate nell'esercizio o da quote destinate del risultato di amministrazione	Fondo pluric. vinc. al 31/12/N finanziato da entrate destinate accertate nell'esercizio o da quote destinate del risultato di amministrazione	Cancellazione di residui attivi costituiti da risorse destinate agli investimenti o eliminazione della destinazione su quote del risultato di amministrazione (+) e cancellazione di residui passivi finanziati da risorse destinate agli investimenti (-) (gestione dei residui)	Risorse destinate agli investim. al 31/12/N
				(a)	(b)	(c)	(d)	(e)	(f)=(a)+(b)-(c)-(d)-(e)
				96765,37	1539362,9	1097277,43	405203,82	22818,97	110828,05
									0
									0
									0
									0
									0
									0
									0
									0
									0
									0
									0
									0
									0
									0
									0
									0
									0
									0
									0
									0
									0
									0
Totale				96765,37	1539362,9	1097277,43	405203,82	22818,97	110828,05
				Totale quote accantonate nel risultato di amministrazione riguardanti le risorse destinate agli investimenti (g)					
				Totale risorse destinate nel risultato di amministrazione al netto di quelle che sono state oggetto di accantonamenti (h = Totale f - g)					110828,05

(*) Le modalità di compilazione delle singole voci del prospetto sono descritte nel paragrafo 13.7.3 del principio applicato della programmazione

Totale quote accantonate riguardanti le risorse vincolate da legge (m/1)		0
Totale quote accantonate riguardanti le risorse vincolate da trasferimenti (m/2)		0
Totale quote accantonate riguardanti le risorse vincolate da finanziamenti (m/3)		0
Totale quote accantonate riguardanti le risorse vincolate dall'ente (m/4)		0
Totale quote accantonate riguardanti le risorse vincolate da altro (m/5)		0
Totale quote accantonate riguardanti le risorse vincolate (m=m/1+m/2+m/3+m/4+m/5))	0	0
Totale risorse vincolate da legge al netto di quelle che sono state oggetto di accantonamenti (n/1=V1-m/1)	131826	131826
Totale risorse vincolate da trasferimenti al netto di quelle che sono state oggetto di accantonamenti (n/2=V2-m/2)	20471,01	22643,29
Totale risorse vincolate da finanziamenti al netto di quelle che sono state oggetto di accantonamenti (n/3=V3-m/3)	0	9873,13
Totale risorse vincolate dall'Ente al netto di quelle che sono state oggetto di accantonamenti (n/4=V4-m/4)	0	0
Totale risorse vincolate da altro al netto di quelle che sono state oggetto di accantonamenti (n/5=V5-m/5)	0	0
Totale risorse vincolate al netto di quelle che sono state oggetto di accantonamenti (n=I-m)	152297,01	164342,42

Evoluzione del Fondo pluriennale vincolato (FPV) nel corso dell'esercizio 2020

L'Organo di revisione ha verificato con la tecnica del campionamento:

- a) la fonte di finanziamento del FPV di parte corrente e di parte capitale;
- b) la sussistenza dell'accertamento di entrata relativo a obbligazioni attive scadute ed esigibili che contribuiscono alla formazione del FPV;
- c) la costituzione del FPV in presenza di obbligazioni giuridiche passive perfezionate;
- d) la corretta applicazione dell'art.183, comma 3 del TUEL in ordine al FPV riferito ai lavori pubblici;
- e) la formulazione di adeguati cronoprogrammi di spesa in ordine alla imputazione e reimputazione di impegni e di residui passivi coperti dal FPV;
- f) l'esigibilità dei residui passivi coperti da FPV negli esercizi 2018-2019-2020 di riferimento;
- g) la sussistenza dell'impegno di spesa riguardanti gli incentivi per le funzioni tecniche di cui all'articolo 113 del d.lgs. 50 del 2016

La composizione del FPV finale 31/12/2020 è la seguente:

FPV	01/01/2020	31/12/2020
FPV di parte corrente	€ 93.629,43	€ 78.632,90
FPV di parte capitale	€ 933.183,21	€ 405.203,82
FPV per partite finanziarie	€ -	€ -

L'alimentazione del Fondo Pluriennale Vincolato di parte corrente:

Alimentazione Fondo pluriennale vincolato di parte corrente			
	2018	2019	2020
Fondo pluriennale vincolato corrente accantonato al 31.12	€ -	€ 65.706,39	€ 78.632,90
- di cui FPV alimentato da entrate vincolate accertate in c/competenza	€ -	€ -	€ -
- di cui FPV alimentato da entrate libere accertate in c/competenza per finanziare i soli casi ammessi dal principio contabile **	€ -	€ 11.564,88	€ 32.454,39
- di cui FPV alimentato da entrate libere accertate in c/competenza per finanziare i casi di cui al punto 5.4a del principio contabile 4/2***	€ -	€ -	€ 908,07
- di cui FPV alimentato da entrate vincolate accertate in anni precedenti	€ -	€ 4.606,00	
- di cui FPV alimentato da entrate libere accertate in anni precedenti per finanziare i soli casi ammessi dal principio contabile	€ -	€ 30.575,01	€ 45.270,44
- di cui FPV da riaccertamento straordinario	€ -	€ 18.960,50	

Il FPV in spesa c/capitale è stato attivato in presenza di entrambe le seguenti condizioni: entrata esigibile e tipologia di spesa rientrante nelle ipotesi di cui al punto 5.4 del principio applicato della contabilità finanziaria così come modificato dal DM 1° marzo 2019.

La reimputazione degli impegni, secondo il criterio dell'esigibilità, coperti dal FPV determinato alla data del 1° gennaio 2020, è conforme all'evoluzione dei cronoprogrammi di spesa.

L'alimentazione del Fondo Pluriennale Vincolato di parte capitale:

Alimentazione Fondo pluriennale vincolato c/capitale			
		2019	2020
Fondo pluriennale vincolato c/capitale accantonato al 31.12	€ -	€ 933.183,21	€ 405.203,82
- di cui FPV alimentato da entrate vincolate e destinate investimenti accertate in c/competenza	€ -	€ 525.204,49	€ 249.824,07
- di cui FPV alimentato da entrate vincolate e destinate investimenti accertate in anni precedenti	€ -	€ 407.978,72	
- di cui FPV da riaccertamento straordinario	€ -	€ -	€ 155.379,75

Risultato di amministrazione

L'Organo di revisione ha verificato e attesta che:

- a) Il risultato di amministrazione dell'esercizio 2020, presenta un avanzo di Euro 1.571.067,03, come risulta dai seguenti elementi:

		GESTIONE		
		RESIDUI	COMPETENZA	TOTALE
Fondo cassa al 1° gennaio				231851,06
RISCOSSIONI	(+)	1411994,56	10137044,61	11549039,17
PAGAMENTI	(-)	1138910,40	10279229,70	11418140,10
SALDO DI CASSA AL 31 DICEMBRE	(=)			362750,13
PAGAMENTI per azioni esecutive non regolarizzate al 31 dicembre	(-)			0,00
FONDO DI CASSA AL 31 DICEMBRE	(=)			362750,13
RESIDUI ATTIVI	(+)	2121420,87	1288322,43	3409743,30
<i>di cui derivanti da accertamenti di tributi effettuati sulla base della stima del dipartimento delle finanze</i>				0,00
RESIDUI PASSIVI	(-)	513993,60	1203596,08	1717589,68
FONDO PLURIENNALE VINCOLATO PER SPESE CORRENTI ⁽¹⁾	(-)			78632,90
FONDO PLURIENNALE VINCOLATO PER SPESE IN CONTO CAPITALE ⁽¹⁾	(-)			405203,82
RISULTATO DI AMMINISTRAZIONE AL 31 DICEMBRE 2020 (A) ⁽²⁾	(=)			1571067,03

- b) Il risultato di amministrazione nell'ultimo triennio ha avuto la seguente evoluzione:

Evoluzione del risultato d'amministrazione nell'ultimo triennio:			
	2018	2019	2020
Risultato d'amministrazione (A)	€ 862.373,40	€ 1.092.956,83	€ 1.571.067,03
<i>composizione del risultato di amministrazione:</i>			
Parte accantonata (B)	€ 1.050.230,37	€ 1.456.939,94	€ 1.733.639,41
Parte vincolata (C)	€ 19.832,96	€ 15.054,99	€ 164.342,42
Parte destinata agli investimenti (D)	€ 97.430,94	€ 96.765,37	€ 110.828,05
Parte disponibile (E= A-B-C-D)	-€ 305.120,87	-€ 475.803,47	-€ 437.742,85

ANALISI DELLA GESTIONE DEI RESIDUI

L'ente ha provveduto al riaccertamento ordinario dei residui attivi e passivi al 31/12/2020 come previsto dall'art. 228 del TUEL con atto G.C. n. 64 del 28/05/2021 munito del parere dell'Organo di revisione.

Il riaccertamento dei residui attivi è stato effettuato dai singoli responsabili delle relative entrate, motivando le ragioni del loro mantenimento o dell'eventuale cancellazione parziale o totale.

L'Organo di revisione ha verificato il rispetto dei principi e dei criteri di determinazione dei residui attivi e passivi disposti dagli articoli 179, 182, 189 e 190 del TUEL.

È stata verificata la corretta conservazione, in sede di rendiconto, tra i residui passivi, sia delle spese liquidate sia di quelle liquidabili ai sensi dell'art. 3, comma 4, del d.lgs. n. 118/2011 e del punto 6 del principio contabile applicato della contabilità finanziaria.

Nelle scritture contabili dell'Ente persistono residui passivi provenienti dal 2018 e da esercizi precedenti.

La gestione dei residui di esercizi precedenti a seguito del riaccertamento ordinario deliberato con atto G.C. n. 64 del 28/05/2021 ha comportato le seguenti variazioni:

VARIAZIONE RESIDUI				
	Iniziali	Riscossi	Inseriti nel rendiconto	Variazioni
Residui attivi	€ 3.658.400,27	€ 1.411.994,66	€ 2.121.420,87	-€ 124.984,74
Residui passivi	€ 1.770.481,86	€ 1.138.910,40	€ 513.993,60	-€ 117.577,86

I minori residui attivi e passivi derivanti dall'operazione di riaccertamento discendono da:

	Insussistenze dei residui attivi	Insussistenze ed economie dei residui passivi
Gestione corrente non vincolata	€ 17.829,07	€ 17.293,45
Gestione corrente vincolata	€ 81.769,00	€ 81.769,20
Gestione in conto capitale vincolata	€ 36.170,70	
Gestione in conto capitale non	-€ 10.813,05	€ 13.351,63
Gestione servizi c/terzi	€ 29,02	€ 5.163,58
MINORI RESIDUI	€ 124.984,74	€ 117.577,86

L'Organo di revisione ha verificato che i crediti riconosciuti formalmente come assolutamente inesigibili o insussistenti per l'avvenuta legale estinzione (prescrizione) o per indebitato o erroneo accertamento del credito sono stati definitivamente eliminati dalle scritture e dai documenti di bilancio.

L'Organo di revisione ha verificato che il riconoscimento formale dell'assoluta inesigibilità o insussistenza è stato adeguatamente motivato:

- attraverso l'analitica descrizione delle procedure seguite per la realizzazione dello stesso prima della sua eliminazione totale o parziale;

- indicando le ragioni che hanno condotto alla maturazione della prescrizione.

L'Organo di revisione ha verificato conseguentemente che è stato adeguatamente ridotto il FCDE.

Dall'analisi dell'andamento della riscossione in conto residui nell'ultimo quinquennio relativamente alle principali entrate risulta quanto segue:

Comune di Alezio (LE)

Residui attivi	Esercizi precedenti	2016	2017	2018	2019	2020	Totale residui conservati al 31.12.2020	FCDE al 31.12.2020
IMU	Residui iniziali	€ 121.017,89	€ 134.160,77	€ 180.150,71	€ 219.994,34	€ 219.994,34	€ 370.674,79	€ 287.421,24
	Riscosso c/residui al 31.12	€ - € 9.323,12	€ 12.166,06	€ 72.106,03	€ 51.509,70	€ 51.509,70		
	Percentuale di riscossione	#DIV/0! 8%	9%	40%	23%			
Tarsu - Tia - Tari	Residui iniziali	€ - € 425.307,08	€ 567.759,88	€ 611.270,60	€ 693.948,43	€ 693.948,43	€ 936.224,48	€ 785.866,83
	Riscosso c/residui al 31.12	€ - € 64.025,04	€ 84.682,78	€ 124.330,36	€ 103.742,69	€ 103.742,69		
	Percentuale di riscossione	#DIV/0! 15%	15%	20%	15%			
Sanzioni per violazioni codice della strada	Residui iniziali	€ - € 70.444,84	€ 68.628,25	€ 76.762,10	€ 86.003,35	€ 86.003,35	€ 69.077,36	€ 65.885,99
	Riscosso c/residui al 31.12	€ - € 3.250,95	€ 1.931,22	€ 913,15	€ 5.911,10	€ 5.911,10		
	Percentuale di riscossione	#DIV/0! 5%	3%	1%	7%			
Fitti attivi e canoni patrimoniali	Residui iniziali	€ - € -	€ -	€ -	€ -	€ -	€ -	€ -
	Riscosso c/residui al 31.12	€ - € -	€ -	€ -	€ -	€ -		
	Percentuale di riscossione	#DIV/0! #DIV/0!	#DIV/0!	#DIV/0!	#DIV/0!	#DIV/0!		
Proventi illuminazione votiva	Residui iniziali	€ - € 19.270,58	€ 23.891,72	€ 17.308,31	€ 27.553,53	€ 27.553,53	€ 10.963,09	€ 2.896,45
	Riscosso c/residui al 31.12	€ - € 17.008,48	€ 15.478,41	€ 15.494,33	€ 18.529,13	€ 18.529,13		
	Percentuale di riscossione	#DIV/0! 88%	65%	90%	67%			
Proventi da permesso di costruire	Residui iniziali	€ - € -	€ -	€ -	€ -	€ -	€ -	€ -
	Riscosso c/residui al 31.12	€ - € -	€ -	€ -	€ -	€ -		
	Percentuale di riscossione	#DIV/0! #DIV/0!	#DIV/0!	#DIV/0!	#DIV/0!	#DIV/0!		
Proventi canoni depurazione	Residui iniziali	€ - € -	€ -	€ -	€ -	€ -	€ -	€ -
	Riscosso c/residui al 31.12	€ - € -	€ -	€ -	€ -	€ -		
	Percentuale di riscossione	#DIV/0! #DIV/0!	#DIV/0!	#DIV/0!	#DIV/0!	#DIV/0!		

Fondo crediti di dubbia esigibilità

L'ente ha provveduto all'accantonamento di una quota del risultato di amministrazione al fondo crediti di dubbia esigibilità come richiesto al punto 3.3 del principio contabile applicato 4.2. al D.Lgs.118/2011 e s.m.i..

▪ **Determinazione del F.C.D.E. con il Metodo ordinario**

Il fondo crediti di dubbia esigibilità da accantonare nel rendiconto 2020 da calcolare col metodo ordinario è determinato applicando al volume dei residui attivi riferiti alle entrate di dubbia esigibilità, la percentuale determinata come complemento a 100 della media delle riscossioni in conto residui intervenuta nel quinquennio precedente rispetto al totale dei residui attivi conservati al primo gennaio degli stessi esercizi.

In applicazione del metodo ordinario, l'accantonamento a FCDE iscritto a rendiconto ammonta a complessivi euro 1.552.025,39

L'Organo di revisione ha verificato, nel caso in cui ricorrano le condizioni di cui all'art.39-quater, comma 1 del d.l. 30 dicembre 2019, n.162, convertito dalla legge 28 febbraio 2020, n.8, l'Ente ha previsto il ripiano del maggiore disavanzo emergente in sede di approvazione del rendiconto 2019, in non più di quindici annualità, a decorrere dall'esercizio finanziario 2021, in quote annuali costanti.

Fondo anticipazione liquidità

L'Ente, ai sensi dell'art. 39 ter della dl 30 dicembre 2019 n. 162 convertito in legge n. 8 del 28 febbraio 2020 non ha registrato un peggioramento del disavanzo di amministrazione rispetto all'esercizio precedente. Non presente.

Fondi spese e rischi futuri

Fondo contenziosi

Il risultato di amministrazione presenta un accantonamento per fondo rischi contenzioso per euro 83.387,74, determinato secondo le modalità previste dal principio applicato alla contabilità finanziaria al punto 5.2 lettera h) per il pagamento di potenziali oneri derivanti da sentenze.

Fondo indennità di fine mandato

È stato costituito un fondo per indennità di fine mandato, così determinato:

Somme già accantonate nell'avanzo del rendiconto dell'esercizio precedente (eventuale)	€ 1.556,45
Somme previste nel bilancio dell'esercizio cui il rendiconto si riferisce	€ 1.000,00
- utilizzi	€ -
TOTALE ACCANTONAMENTO FONDO INDENNITA' FINE MANDATO	€ 2.556,45

Altri fondi e accantonamenti

E' stato costituito il fondo per € 98.226,28



SPESA IN CONTO CAPITALE

Si riepiloga la spesa in conto capitale per macroaggregati:

	Macroaggregati	Rendiconto 2019	Rendiconto 2020	Variazione
201	Tributi in conto capitale a carico dell'ente			0
202	Investimenti fissi lordi e acquisto di terreni	864.785,87	1.086.591,55	221805,68
203	Contributi agli investimenti	3.364,45	2.266,63	-1097,82
204	Altri trasferimenti in conto capitale			0
205	Altre spese in conto capitale	10.771	8.419,25	-2351,95
	TOTALE	878.921,52	1.097.277,43	218355,91

SERVIZI CONTO TERZI E PARTITE DI GIRO

L'Organo di revisione ha provveduto ad accertare l'equivalenza tra gli accertamenti e gli impegni di spesa dei capitoli relativi ai servizi per conto terzi e risultano essere equivalenti.

L'Organo di revisione ha verificato che la contabilizzazione delle poste inserite tra i servizi per conto di terzi e le partite di giro è conforme con quanto stabilito dal principio contabile applicato 4/2, par. 7.

ANALISI INDEBITAMENTO E GESTIONE DEL DEBITO

L'Ente ha rispettato il limite di indebitamento disposto dall'art. 204 del TUEL ottenendo le seguenti percentuali d'incidenza degli interessi passivi sulle entrate correnti:

Tabella dimostrativa del rispetto del limite di indebitamento			
ENTRATE DA RENDICONTO 2017	Importi in euro		%
1) Entrate correnti di natura tributaria, contributiva e	€	2.665.481,36	
2) Trasferimenti correnti (Titolo II)	€	146.860,24	
3) Entrate extratributarie (Titolo III)	€	315.335,60	
(A) TOTALE PRIMI TRE TITOLI ENTRATE RENDICONTO 2017	€	3.127.677,20	
(B) LIVELLO MASSIMO DI SPESA ANNUA AI SENSI DELL'ART. 204 TUEL (10% DI A)	€	312.767,72	
ONERI FINANZIARI DA RENDICONTO 2017			
(C) Ammontare complessivo di interessi per mutui, prestiti obbligazionari, aperture di credito e garanzie di cui all'articolo 207 del TUEL al 31/12/2020(1)	€	74.367,57	
(D) Contributi erariali in c/interessi su mutui	€	-	
(E) Ammontare interessi riguardanti debiti espressamente esclusi dai limiti di indebitamento	€	-	
(F) Ammontare disponibile per nuovi interessi (F=B-C+D+E)	€	238.400,15	
(G) Ammontare oneri finanziari complessivi per indebitamento e garanzie al netto dei contributi esclusi (G=C-D-E)	€	74.367,57	
Incidenza percentuale sul totale dei primi tre titoli delle entrate			237,77%
1) La lettera C) comprende: ammontare interessi per mutui, prestiti obbligazionari, aperture di credito e garanzie di cui all'articolo 207 del TUEL autorizzati fino al 31/12/2017 e ammontare interessi per mutui, prestiti obbligazionari, aperture di credito e garanzie di cui all'articolo 207 del TUEL autorizzati nell'esercizio in corso.			

Nella tabella seguente è dettagliato il debito complessivo:

Debito complessivo

TOTALE DEBITO CONTRATTO⁽²⁾			
1) Debito complessivo contratto al 31/12/2019	+	€	1.336.988,04
2) Rimborsi mutui effettuati nel 2020	-	€	86.006,22
3) Debito complessivo contratto nell'esercizio 2020	+	€	-
TOTALE DEBITO	=	€	1.250.981,82

L'indebitamento dell'ente ha avuto la seguente evoluzione:

Comune di Alezio (LE)

Anno	2018	2019	2020
Residuo debito (+)	€ 1.542.564,05	€ 1.441.325,33	€ 1.336.988,04
Nuovi prestiti (+)			
Prestiti rimborsati (-)	€ 101.238,72	€ 104.337,29	€ 86.006,22
Estinzioni anticipate (-)			
Altre variazioni +/- (da specificare)			
Totale fine anno	€ 1.441.325,33	€ 1.336.988,04	€ 1.250.981,82
Nr. Abitanti al 31/12	5.704,00	5.601,00	5.651,00
Debito medio per abitante	252,69	238,71	221,37

Gli oneri finanziari per ammortamento prestiti ed il rimborso degli stessi in conto capitale registra la seguente evoluzione:

Anno	2018	2019	2020
Oneri finanziari	€ 89.055,66	€ 79.832,17	€ 74.367,57
Quota capitale	€ 101.238,72	€ 104.337,29	€ 86.006,22
Totale fine anno	€ 190.294,38	€ 184.169,46	€ 160.373,79

L'ente nel 2019 non ha effettuato operazioni di rinegoziazione dei mutui.

VERIFICA OBIETTIVI DI FINANZA PUBBLICA

L'Ente non ha conseguito un risultato di competenza dell'esercizio non negativo, nel rispetto delle disposizioni di cui ai commi 820 e 821 del citato articolo 1 della L. 145/2018 in applicazione di quanto previsto dalla Circolare MEF RGS n° 3/2019 del 14 febbraio 2019.

Come desumibile dal prospetto della verifica degli equilibri allegato al rendiconto di gestione (allegato 10 del decreto legislativo 23 giugno 2011, n. 118), come modificato dal DM 1.08.2019 infatti gli esiti sono stati i seguenti:

- W1 (Risultato di competenza): € **484.738,50**
- W2* (equilibrio di bilancio): € **115.907,56**
- W3* (equilibrio complessivo): € **55.742,02**

* per quanto riguarda W2) e W3 (equilibrio complessivo) si ricorda che ai sensi del DM 1.08.2019 per il rendiconto 2020 si tratta di valori **con finalità meramente conoscitive**.

ANALISI DELLE ENTRATE E DELLE SPESE**Entrate**

In merito all'attività di verifica e di controllo delle dichiarazioni e dei versamenti, l'Organo di revisione, con riferimento all'analisi di particolari entrate in termini di efficienza nella fase di accertamento e riscossione, rileva che sono stati conseguiti i risultati attesi e che in particolare le entrate per il recupero dell'evasione sono state le seguenti:

DELLE ENTI	Accertamenti	Riscossioni	FCDE	
			Accantonamento Competenza Esercizio 2019	FCDE Rendiconto 2020
Recupero evasione IMU	€ 219.994,34	€ 51.950,70	€ 203.079,00	€ 287.421,24
Recupero evasione TARSU/TIA/TARES	€ 152.551,72	€ 15.161,16	€ 5.028,43	€ 158.664,24
Recupero evasione COSAP/TOSAP	€ -	€ -	€ -	€ -
Recupero evasione altri tributi	€ -	€ -	€ -	€ -
TOTALE	€ 372.546,06	€ 67.111,86	€ 208.107,43	€ 446.085,48

IMU

La movimentazione delle somme rimaste a residuo per IMU è stata la seguente:

IMU	Importo	%
Residui attivi al 1/1/2020	€ 219.994,34	
Residui riscossi nel 2020	€ 51.950,70	
Residui eliminati (+) o riaccertati (-)	€ 447,85	
Residui al 31/12/2020	€ 167.595,79	76,18%
Residui della competenza	€ 203.079,00	
Residui totali	€ 370.674,79	
FCDE al 31/12/2020	€ 287.421,24	77,54%

TARSU-TIA-TARI

La movimentazione delle somme rimaste a residuo per TARSU-TIA-TARI è stata la seguente:

TARSU/TIA/TARI	Importo	%
Residui attivi al 1/1/2020	€ 152.551,72	
Residui riscossi nel 2020	€ 15.161,16	
Residui eliminati (+) o riaccertati (-)	€ 42.979,75	
Residui al 31/12/2020	€ 180.370,31	118,24%
Residui della competenza	€ 5.028,43	
Residui totali	€ 185.398,74	
FCDE al 31/12/2020	€ 158.664,24	85,58%

Contributi per permessi di costruire

Gli accertamenti negli ultimi tre esercizi hanno subito la seguente evoluzione:

Contributi permessi a costruire e relative sanzioni	2018	2019	2020
Accertamento	€ 190.522,05	€ 221.594,30	€ 171.831,13
Riscossione	€ 172.359,82	€ 219.297,70	€ 164.071,26

La destinazione percentuale del contributo al finanziamento della spesa del titolo 1 è stata la seguente:

Contributi per permessi a costruire e relative sanzioni destinati a spesa corrente		
Anno	importo	% x spesa corr.
2018	€ 190.000,00	75,22%
2019	€ 195.000,00	99,70%
2020	€ 150.000,00	87,30%

Sanzioni amministrative pecuniarie per violazione codice della strada

(artt. 142 e 208 D.Lgs. 285/92)

Le somme accertate negli ultimi tre esercizi hanno subito la seguente evoluzione:

Sanzioni amministrative pecuniarie per violazione codice della strada			
	2018	2019	2020
accertamento	€ 21.116,05	€ 21.215,73	€ 6.895,20
riscossione	€ 10.289,92	€ 8.668,78	€ 4.584,10
%riscossione	48,73	40,86	66,48

La parte vincolata del (50%) risulta destinata come segue:

DESTINAZIONE PARTE VINCOLATA			
	Accertamento 2018	Accertamento 2019	Accertamento 2020
Sanzioni CdS	€ 21.116,05	€ 21.215,73	€ 6.895,20
fondo svalutazione crediti corrispondente	€ 10.289,92	€ 6.786,48	€ 6.820,66
entrata netta	€ 14.429,25	€ 14.429,25	€ 74,54
%riscossione	€ 48,73	€ 41,48	
	€ -		

La movimentazione delle somme rimaste a residuo è stata la seguente:

CDS		
	Importo	%
Residui attivi al 1/1/2020	€ 86.003,39	
Residui riscossi nel 2020	€ 5.911,10	
Residui eliminati (+) o riaccertati (-)	-€ 13.325,99	
Residui al 31/12/2020	€ 66.766,26	77,63%
Residui della competenza	€ 2.311,10	
Residui totali	€ 69.077,36	
FCDE al 31/12/2020	€ 65.885,99	95,38%

Rilevato che nel rispetto del comma 12 bis dell'art.142 del d.lgs. 285/1992, i proventi delle sanzioni derivanti da violazioni al limite massimo di velocità, sono stati attribuiti in misura pari al 50% all'ente proprietario della strada in cui è stato effettuato l'accertamento.

Spese correnti

La comparazione delle spese correnti, riclassificate per macroaggregati, impegnate negli ultimi due esercizi evidenzia:

Macroaggregati	Rendiconto 2019	Rendiconto 2020	variazione
101 redditi da lavoro dipendente	€ 739.245,68	€ 661.271,52	-77.974,16
102 imposte e tasse a carico ente	€ 54.466,87	€ 54.373,12	-93,75
103 acquisto beni e servizi	€ 1.940.562,37	€ 2.199.603,65	259.041,28
104 trasferimenti correnti	€ 353.142,23	€ 391.124,43	37.982,20
105 trasferimenti di tributi			0,00
106 fondi perequativi			0,00
107 interessi passivi	€ 79.832,17	€ 74.367,57	-5.464,60
108 altre spese per redditi di capitale			0,00
109 rimborsi e poste correttive delle entrate	€ 546,40	€ 1.560,47	1.014,07
110 altre spese correnti	€ 92.169,31	€ 118.992,53	26.823,22
TOTALE	€ 3.259.965,03	€ 3.501.293,29	241.328,26

Spese per il personale

La spesa per redditi di lavoro dipendente sostenuta nell'anno 2020, e le relative assunzioni hanno rispettato:

- i vincoli disposti dall'art. 3, comma 5 e 5 quater del D.L. 90/2014, dell'art.1 comma 228 della Legge 208/2015 e dell'art.16 comma 1 bis del D.L. 113/2016, e dall'art. 22 del D.L. 50/2017, sulle assunzioni di personale a tempo indeterminato per gli enti soggetti al pareggio di bilancio e al comma 762 della Legge 208/2015, comma 562 della Legge 296/2006 per gli enti che nel 2015 non erano assoggettati al patto di stabilità;
- i vincoli disposti dall'art. 9, comma 28 del D.L. 78/2010 sulla spesa per personale a tempo determinato, con convenzioni o con contratti di collaborazione coordinata e continuativa; che obbligano a non superare la spesa dell'anno 2009;
- l'obbligo di riduzione della spesa di personale disposto dall'art. 1 comma 557 della Legge 296/2006 rispetto a valore medio del triennio 2011/2013 che risulta di euro 833.563,48;
- il limite di spesa degli enti in precedenza non soggetti ai vincoli del patto di stabilità interno;
- l'art.40 del D. Lgs. 165/2001;
- l'art. 22, co.2 del D.L. n. 50/2017: tale articolo ha modificato l'art. 1, co. 228, secondo periodo, della L. nr. 208/2015, prevedendo, a partire dal 2017, per i Comuni con popolazione compresa tra i 1.000 ed i 3.000 abitanti che hanno rilevato nell'anno precedente una spesa per il personale inferiore al 24% della media delle entrate correnti registrate nei conti consuntivi dell'ultimo triennio, l'innalzamento della percentuale del turnover da 75% al 100%;
- l'ammontare complessivo delle risorse destinate annualmente al trattamento accessorio del personale come previsto dal comma 2 dell'art.23 del D. Lgs. 75/2017.

La spesa di personale sostenuta nell'anno 2020 rientra nei limiti di cui all'art.1, comma 557 e 557 quater della Legge 296/2006.

Comune di Alezio (LE)

	Media 2011/2013	rendiconto 2020
	2008 per enti non soggetti al patto	
Spese macroaggregato 101		€ 661.271,52
Spese macroaggregato 103		
Irap macroaggregato 102		€ 50.501,44
Altre spese: reiscrizioni imputate all'esercizio successivo		
Altre spese: da specificare.....		
Altre spese: da specificare.....		
Altre spese: da specificare.....		
Totale spese di personale (A)	€ 833.563,48	€ 711.772,96
(-) Componenti escluse (B)		
(-) Altre componenti escluse:		
di cui rinnovi contrattuali		
(=) Componenti assoggettate al limite di spesa A-B	€ 833.563,48	€ 711.772,96

L'Organo di revisione ha certificato la costituzione del fondo per il salario accessorio.

L'Organo di revisione ha rilasciato il parere sull'accordo decentrato integrativo tenendo conto delle indicazioni della Relazione Illustrativa e Tecnico-Finanziaria.

VERIFICA RISPETTO VINCOLI IN MATERIA DI CONTENIMENTO DELLE SPESE

L'Organo di revisione ha inoltre verificato il rispetto delle disposizioni in materia di consulenza informatica previsti dall'art. 1, commi 146 e 147 della legge 24 dicembre 2012 n. 228, nonché i vincoli di cui al comma 512 e seguenti della Legge 208/2015 in materia di acquisto di beni e servizi informatici.

L'Organo di revisione ha verificato il rispetto dell'obbligo di trasmettere alla Corte dei conti gli atti di importo superiore a 5mila euro riferiti a spese per studi e incarichi di consulenza (art. 1, comma 173, legge 266/2005).

L'Organo di revisione ha verificato il rispetto dell'obbligo di certificazione delle spese di rappresentanza.

RAPPORTI CON ORGANISMI PARTECIPATI

Verifica rapporti di debito e credito con i propri enti strumentali e le società controllate e partecipate

Crediti e debiti reciproci

L'Ente, nel corso dell'esercizio 2020, non ha proceduto a esternalizzare alcun servizio pubblico locale o, comunque, non ha sostenuto alcuna spesa a favore dei propri enti e società partecipati/controllati, direttamente o indirettamente.

Costituzione di società e acquisto di partecipazioni societarie

L'Ente, nel corso dell'esercizio 2020, non ha proceduto alla costituzione di una nuova/nuove società o all'acquisizione di una nuova/nuove partecipazioni societarie.



CONTO ECONOMICO

Nel conto economico della gestione sono rilevati i componenti positivi e negativi secondo criteri di competenza economica così sintetizzati:

Il conto economico è stato formato sulla base del sistema contabile concomitante integrato con la contabilità finanziaria (attraverso la matrice di correlazione di Arconet) e con la rilevazione, con la tecnica della partita doppia delle scritture di assestamento e rettifica.

Nella predisposizione del conto economico sono stati rispettati i principi di competenza economica ed in particolare i criteri di valutazione e classificazione indicati nei punti da 4.1 a 4.36, del principio contabile applicato n.4/3.

In merito al risultato economico conseguito nel 2020 si rileva: _____

Il risultato economico presenta un saldo di Euro 1.547.562,85 con un miglioramento dell'equilibrio economico di Euro 1.480.780,60 rispetto al risultato del precedente esercizio, dovuto a proventi straordinari.

Le quote di ammortamento sono state determinate sulla base dei coefficienti indicati al punto 4.18 del principio contabile applicato 4/3.

Le quote d'ammortamento sono rilevate nel registro dei beni ammortizzabili (o schede equivalenti);

Le quote di ammortamento rilevate negli ultimi tre esercizi sono le seguenti:

Quote di ammortamento		
2018	2019	2020
454.427,91	479.258,08	504.576,69

I proventi straordinari ammontano a € 1.561.787,19

Gli oneri straordinari ammontano a € 146.339,01

STATO PATRIMONIALE

Nello stato patrimoniale sono rilevati gli elementi dell'attivo e del passivo, nonché le variazioni che gli elementi patrimoniali hanno subito per effetto della gestione.

I valori patrimoniali al 31/12/2020 e le variazioni rispetto all' anno precedente sono così rilevati:

La verifica degli elementi patrimoniali al 31/12/2020 ha evidenziato:

ATTIVOImmobilizzazioni

Le immobilizzazioni iscritte nello stato patrimoniale sono state valutate in base ai criteri indicati nel punto 6.1 del principio contabile applicato 4/3 i valori iscritti trovano corrispondenza con quanto riportato nell'inventario e nelle scritture contabili.

L'ente si è dotato di idonee procedure contabili per la compilazione e la tenuta dell'inventario: esistono rilevazioni sistematiche ed aggiornate sullo stato della effettiva consistenza del patrimonio dell'ente.

L'Organo di revisione ha verificato che l'ente ha effettuato la conciliazione fra inventario contabile e inventario fisico.

Crediti

È stata verificata la conciliazione tra residui attivi diversi da quelli di finanziamento e l'ammontare dei crediti di funzionamento, come indicato al punto 6.2b1 del principio contabile applicato 4/3, nonché tra il fondo crediti di dubbia esigibilità e il fondo svalutazione crediti.

Il fondo svalutazione crediti è stato portato in detrazione delle voci di credito a cui si riferisce ed è o non è almeno pari a quello accantonato nel risultato di amministrazione

In contabilità economico-patrimoniale, sono conservati anche i crediti stralciati dalla contabilità finanziaria e, in corrispondenza di questi ultimi, deve essere iscritto in contabilità economico-patrimoniale un fondo pari al loro ammontare, come indicato al punto 6.2b1 del principio contabile applicato 4/3. Tali crediti risultano negli elenchi allegati al rendiconto.

Disponibilità liquide

È stata verificata la corrispondenza del saldo patrimoniale al 31/12/2020 delle disponibilità liquide con le risultanze del conto del tesoriere, degli altri depositi bancari e postali.

PASSIVOPatrimonio netto

La variazione del netto patrimoniale trova questa conciliazione con il risultato economico dell'esercizio.

Il patrimonio netto è così suddiviso:

	PATRIMONIO NETTO	Importo
I	Fondo di dotazione	€ 989.539,90
II	Riserve	€ 2.453.908,01
a	da risultato economico di esercizi precedenti	€ 22.779,35
b	da capitale	
c	da permessi di costruire	€ 2.431.128,66
d	riserve indisponibili per beni demaniali e patrimoniali indisponibili e per i beni culturali	
e	altre riserve indisponibili	
III	risultato economico dell'esercizio	€ 1.547.562,85

Comune di Alezio (LE)

Fondi per rischi e oneri

I fondi per rischi e oneri sono calcolati nel rispetto del punto 6.4.a del principio contabile applicato 4/3: non presenti

Debiti

Per i debiti da finanziamento è stata verificata la corrispondenza tra saldo patrimoniale al 31/12/2020 con i debiti residui in sorte capitale dei prestiti in essere (rilevabili dai prospetti riepilogativi e/o dai piani di ammortamento dei mutui);

Per gli altri debiti è stata verificata la conciliazione con i residui passivi diversi da quelli di finanziamento. Il debito annuale IVA è imputato nell'esercizio in cui è effettuata la dichiarazione.

Ratei, risconti e contributi agli investimenti

Le somme iscritte sono state calcolate nel rispetto del punto 6.4.d. del principio contabile applicato 4/3.

RIPIANO DISAVANZO

Ripiano maggior disavanzo D.M. Ec. 02/04/2015

Descrizione	Importo
A) DISAVANZO STRAORDINARIO DA RIPIANARE A CARICO DEL BILANCIO AL 01/01/2015	563.360,41
B) QUOTA ANNUA A CARICO DELL'ESERCIZIO 2015	18.778,68
C) DISAVANZO RESIDUO ATTESO AL TERMINE DELL'ESERCIZIO 2015 (A-B)	544.581,73
D) DISAVANZO AL 31/12/2015	470.376,47
E) QUOTA ANNUA A CARICO DELL'ESERCIZIO 2016	18.778,68
F) DISAVANZO RESIDUO ATTESO AL TERMINE DELL'ESERCIZIO 2016 (D-E)	451.597,79
G) DISAVANZO AL 31/12/2016	449.681,37
H) QUOTA ANNUA A CARICO DELL'ESERCIZIO 2017	18.778,68
I) DISAVANZO RESIDUO ATTESO AL TERMINE DELL'ESERCIZIO 2017 (G-H)	430.902,69
L) DISAVANZO AL 31.12.2017	410.274,38
M) QUOTA ANNUA A CARICO DELL'ESERCIZIO 2018	18.778,68
N) DISAVANZO RESIDUO ATTESO AL TERMINE DELL'ESERCIZIO 2018 (L-M)	391.495,70
O) DISAVANZO AL 31.12.2018	305.120,87
P) QUOTA DISAVANZO A CARICO DELL'ESERCIZIO 2019	18.788,68
Q) DISAVANZO RESIDUO ATTESO AL TERMINE DELL'ESERCIZIO 2019 (O-P)	286.332,19
R) MAGGIOR DISAVANZO RIPIANABILE IN 15 ANNI PER CALCOLO FCDE ORDINARIO	279.847,99
S) DISAVANZO AL 31.12.2019	475.803,47
T) MAGGIOR DISAVANZO EFFETTIVO DA RIPIANARE IN 15 ANNI PER CALCOLO FCDE ORDINARIO ai sensi dell'art. 39 quater del decreto legge n. 162/2019	189.471,28

RELAZIONE DELLA GIUNTA AL RENDICONTO

L'Organo di revisione prende atto che l'ente ha predisposto la relazione della giunta in aderenza a quanto previsto dall'articolo 231 del TUEL, secondo le modalità previste dall'art. 11, comma 6 del d.lgs. 118/2011 e in particolare risultano:

- a) i criteri di valutazione (con particolare riferimento alle modalità di calcolo del FCDE)
- b) le principali voci del conto del bilancio
- c) l'elenco analitico delle quote vincolate e accantonate nel risultato di amministrazione
- d) gli esiti della verifica dei crediti/debiti con gli organismi partecipati
- e) l'elenco delle garanzie principali o sussidiari prestate dall'ente

Nella relazione sono illustrate le gestioni dell'ente, i criteri di valutazione utilizzati, nonché i fatti di rilievo verificatisi dopo la chiusura dell'esercizio.

CONCLUSIONI

Tenuto conto di tutto quanto esposto, rilevato e proposto si attesta la corrispondenza del rendiconto alle risultanze della gestione e si esprime giudizio positivo per l'approvazione del rendiconto dell'esercizio finanziario 2020.

L'ORGANO DI REVISIONE

IL REVISORE UNICO

MARIA DOLORES TOMMASI

