



CITTA' DI PORTO SAN GIORGIO

***Relazione Finanziaria  
al Conto di Bilancio 2023***

## INDICE

### RELAZIONE FINANZIARIA CONTO DEL BILANCIO

#### INTRODUZIONE

#### I CRITERI DI VALUTAZIONE UTILIZZATI

#### 1.00 IL RISULTATO DELLA GESTIONE FINANZIARIA

- 1.10 La scomposizione del risultato d'amministrazione  
Allegati A/1 – A/2 – A/3
- 1.20 La gestione di competenza
- 1.21 L'equilibrio del Bilancio corrente
- 1.22 L'equilibrio del bilancio investimenti
- 1.23 L'equilibrio del bilancio movimento fondi
- 1.24 L'equilibrio del Bilancio di Terzi
- 1.30 La gestione dei residui
- 1.35 Analisi anzianità dei residui
- 1.40 La gestione di cassa
- 1.50 Analisi delle variazioni, dell'avanzo applicato nell'esercizio e del fondo di riserva

#### 2.00 FONDO CREDITI DI DUBBIA ESIGIBILITA'

Fondo Garanzia Debiti Commerciali

#### 3.00 ANALISI DELL'ENTRATA

- 3.10 Analisi delle entrate per titoli
- 3.20 Analisi dei titoli d'entrata
- 3.21 Entrate correnti di natura tributaria, contributiva e perequativa
- 3.22 Le Entrate da Trasferimenti correnti
- 3.23 Le Entrate extratributarie
- 3.24 Le Entrate in conto capitale
- 3.25 Entrate da riduzione di attività finanziarie
- 3.26 Le entrate derivanti da accensioni di prestiti

3.27 Capacità d'indebitamento residua

#### **4.00 ANALISI DELLA SPESA**

4.05 Analisi per Missioni della Spesa

4.10 Analisi per Titoli della Spesa

4.20 Spese correnti

4.21 Analisi della Spesa corrente per Missioni

4.22 Analisi della Spesa corrente per macroaggregato

4.30 Spese in conto capitale

4.31 Analisi della Spesa in conto capitale

4.32 Analisi della Spesa in conto capitale per macroaggregato

4.33 Analisi delle Spese per incremento di attività finanziarie

4.40 Analisi della Spesa per rimborso di prestiti

#### **5.00 ANALISI DEGLI SCOSTAMENTI TRA PREVISIONALI E DEFINITIVI**

#### **6.00 LA LETTURA DEL RENDICONTO PER INDICATORI**

6.10 Indici di entrata

6.11 Indice di pressione finanziaria

6.12 Indice di pressione tributaria

6.13 Intervento erariale pro capite

6.14 Intervento regionale pro capite

6.15 Indice di autonomia finanziaria

6.16 Indice di autonomia impositiva

6.17 Indice di autonomia tariffaria propria

6.18 Riepilogo degli indici di entrata

6.20 Indici di Spesa

6.21 Indice di rigidità della spesa corrente

6.22 Incidenza degli interessi passivi sulle spese correnti

6.23 Incidenza delle spese del personale sulle spese correnti

6.24 Spesa media del personale

6.25 Percentuale di copertura delle spese correnti con trasferimenti dello Stato e di altri enti del settore pubblico allargato

- 6.26 Spesa corrente pro capite
- 6.27 Spesa in conto capitale pro capite
- 6.28 Rigidità Strutturale
- 6.29 Riepilogo indici di spesa
- 6.30 Indici della gestione dei residui
- 6.31 Indice di incidenza dei residui attivi
- 6.32 Indice di incidenza dei residui passivi
- 6.40 Indici della gestione di cassa
- 6.41 Indice della tempestività dei pagamenti

## **7.00 LA GESTIONE ECONOMICO - PATRIMONIALE**

- 7.10 Il Conto Economico
- 7.20 Il Conto del Patrimonio

## **8.00 DIRITTI REALI DI GODIMENTO E BENI APPARTENENTI AL PATRIMONIO IMMOBILIARE**

## **9.00 ORGANISMI STRUMENTALI E PARTECIPATE**

## **10.00 GARANZIE FIDEIUSSORIE, ONERI ED IMPEGNI FINANZIARI STIMATI E STANZIATI IN BILANCIO DERIVANTI DA CONTRATTI RELATIVI A STRUMENTI FINANZIARI DERIVATI**

## **11.00 INFORMATIVA CREDITI E DEBITI CON I PROPRI ENTI STRUMENTALI E LE SOCIETA' CONTROLLATE E PARTECIPATE**

### **ALLEGATI:**

- Variazioni utilizzo avanzo di amministrazione;
- Rappresentazione grafica partecipazioni societarie al 31/12/2023;
- Calcolo analitico FCDE;
- Allegati a/1, a/2 e a/3 con indicazione analitica dei capitoli di spesa.

## **INTRODUZIONE**

Secondo quanto disposto dagli artt. 151 e 231 del D. Lgs. 18 agosto 2000, n.267, la Giunta Comunale deve allegare al Rendiconto una relazione sulla gestione dell'ente che contiene ogni eventuale informazione utile ad una migliore comprensione dei dati contabili, nonché dei fatti di rilievo verificatisi dopo la chiusura dell'esercizio, secondo quanto disposto dal decreto legislativo 23 giugno 2011 n. 118 "Disposizioni in materia di armonizzazione dei sistemi contabili e degli schemi di bilancio delle Regioni, degli enti locali e dei loro organismi".

In particolare ai sensi dell'art. 151 comma 6 la relazione della giunta "esprime le valutazioni di efficacia dell'azione condotta sulla base dei risultati conseguiti".

Con la presente relazione verranno pertanto esaminati i dati finanziari, risultanti dal conto del bilancio, nonché quelli economico – patrimoniali, risultanti dal conto economico e dallo stato patrimoniale.

### **I CRITERI DI VALUTAZIONE UTILIZZATI**

I documenti del sistema di bilancio, relativi al Rendiconto e sottoposti all'approvazione dell'organo deliberante, sono stati predisposti attenendosi previsioni normative dei Principi contabili generali introdotti con le disposizioni in materia di armonizzazione dei sistemi contabili. In tal senso l'ente ha operato nel rispetto di quanto previsto delle "Disposizioni integrative e correttive del decreto legislativo 23 giugno 2011, n.118" ( D.Lgs. n.126/2014).

Nella predisposizione del documento di rendiconto si sono osservate ed applicate le disposizioni ed i contenuti dei principi contabili indipendenti e imparziali verso tutti i destinatari.

Sono state pertanto applicate e perseguite metodologie di valutazione e stima coerenti con la necessità di:

- ✓ ricomprendere tutte le operazioni ed i relativi valori finanziari, economici e patrimoniali, riconducibili all'ente al fine di presentare una rappresentazione veritiera e corretta dell'andamento dell'ente (*Universalità*);
- ✓ evitare compensazioni di partite (*Integrità*);
- ✓ rappresentare in modo veritiero e corretto la situazione patrimoniale e finanziaria dell'ente ed il risultato economico dell'esercizio evitando sopravvalutazioni e sottovalutazioni di entrate e di spese (*Veridicità*);
- ✓ fornire un'informazione significativa per le esigenze conoscitive connesse al processo decisionale degli utilizzatori (*Significatività e Rilevanza*);
- ✓ verificare l'adeguatezza dei mezzi disponibili rispetto ai fini stabiliti, valutata in relazione agli obiettivi programmati e agli andamenti storici, e con riguardo anche al riflesso sugli impegni pluriennali (*Congruità*);
- ✓ evitare la contabilizzazione di componenti positive non realizzate, contabilizzando le componenti negative, anche se non definitivamente realizzate (*Prudenza*);
- ✓ assicurare un nesso logico e conseguente tra la programmazione, la previsione, gli atti di gestione e la rendicontazione al fine del perseguimento degli stessi obiettivi (*Coerenza*);
- ✓ salvaguardare gli equilibri economico-finanziari, per consentire il perdurare nel tempo dell'attività istituzionale dell'ente (*Continuità e Costanza*);
- ✓ mettere in grado gli utilizzatori delle informazioni di bilancio di comparare nel tempo le informazioni di poste economiche, finanziarie e patrimoniali del sistema di bilancio, per poterne valutare gli andamenti, documentando riscontrati eventuali cambiamenti di criteri di valutazione (*Comparabilità e verificabilità*).

Tra i documenti richiesti dal legislatore per sintetizzare l'attività amministrativa realizzata dall'ente, il conto del bilancio riveste la funzione di rappresentare le risultanze della gestione finanziaria, ponendo a confronto i dati di previsione, eventualmente modificati ed integrati a seguito di variazioni intervenute nel corso dell'anno, con quelli finali. Il conto del bilancio evidenzia informazioni che riguardano la gestione di competenza e di cassa, oltre a quella dei residui, per giungere alla rappresentazione del risultato di

amministrazione che, a sua volta, è composto da risultati parziali, così come meglio evidenziato nei successivi paragrafi.

Il conto del bilancio contempla una parte riguardante le entrate ed una parte riguardante le spese e trova negli allegati finali le tabelle di sintesi volte a determinare il risultato di amministrazione ed a meglio rappresentare i dati finanziari dell'esercizio.

Le entrate e le spese vengono esposte tenendo conto delle unità elementari previste nel bilancio di previsione ed evidenziando per ciascuna di esse:

- le entrate di competenza dell'anno previste, accertate, riscosse e rimaste da riscuotere nonché le spese di competenza dell'anno previste, impegnate, pagate o rimaste da pagare;
- la gestione dei residui degli anni precedenti ottenuta attraverso l'indicazione della consistenza dei residui iniziali ed un loro confronto con quelli finali;
- l'andamento dei flussi di cassa, evidenziando gli incassi ed i pagamenti conseguiti al termine della gestione.

## 1.00 IL RISULTATO DELLA GESTIONE FINANZIARIA

L'esame del rendiconto oggetto della presente indagine, costituisce strumento di verifica ed analisi della gestione complessiva delle risorse dell'Ente in una prospettiva di garanzia e tutela dell'equilibrio economico-finanziario nei suoi termini di legalità, regolarità contabile e di raffronto fra obiettivi indicati nella programmazione di bilancio e risultati rappresentati nel rendiconto. Esso è diretto alla determinazione ed alla dimostrazione dei risultati della gestione finanziaria in funzione alla finalità autorizzatoria del bilancio preventivo.

Il documento finanziario in esame evidenzia, infatti, un insieme molto ricco di informazioni che interessano la gestione di competenza, di cassa, dei residui, per determinare il risultato che, a sua volta, si compone della somma di risultati parziali, anch'essi utili ai fini della presente analisi.

Le finalità dell'analisi del rendiconto possono così sintetizzarsi:

- ✓ valutazione del rispetto del fondamentale principio delle autorizzazioni nei processi di erogazione delle spese ed acquisizione delle risorse;
- ✓ verifica del grado di attendibilità e di veridicità delle previsioni di bilancio;
- ✓ verifica del mantenimento degli equilibri di bilancio nel corso della gestione;
- ✓ valutazione dell'aspetto complessivo della gestione nelle varie componenti e dimensioni dell'analisi finanziaria, economico e patrimoniale;
- ✓ verifica dell'efficienza e della efficacia dei singoli servizi erogati.

Passando all'analisi dei dati complessivi dell'azione di governo, rileviamo che, nel nostro Ente, l'esercizio si chiude con un risultato finanziario d'amministrazione pari ad € **10.768.486,02** riportato nella tabella seguente:

RISULTATO COMPLESSIVO DELLA GESTIONE	GESTIONE		
	RESIDUI	COMPETENZA	TOTALE
Fondo di cassa al 1° gennaio			8.073.357,77
Riscossioni	3.016.007,38	18.490.035,28	21.506.042,66
Pagamenti	3.625.907,30	17.695.886,20	21.321.793,50
Fondo di cassa al 31 dicembre			8.257.606,93
Pagamenti per azioni esecutive non regolarizzate al 31 dicembre			0,00
DIFFERENZA			8.257.606,93
Residui attivi	6.113.410,08	3.473.662,66	9.587.072,74
di cui residui attivi incassati alla data del 31/12 in conti postali e bancari in attesa del riversamento nel conto di tesoreria principale			26.942,32
di cui derivanti da accertamenti di tributi effettuati sulla base della stima del dipartimento delle finanze			0,00
Residui passivi	874.106,62	3.792.069,56	4.666.176,18
DIFFERENZA			13.178.503,49
FPV PER SPESE CORRENTI			235.165,40
FPV PER SPESE IN CONTO CAPITALE			2.174.852,07
FPV PER INCREMENTO DI ATTIVITA' FINANZIARIE			0,00
<b>AVANZO (+) DISAVANZO (-)</b>			<b>10.768.486,02</b>

## 1.10 La scomposizione del risultato d'amministrazione

L'avanzo di amministrazione è calcolato come somma algebrica del fondo di cassa al 31 dicembre, più i residui attivi, meno i residui passivi, meno i Fondi Pluriennali di Spesa, parte corrente, parte capitale e come introdotto dal DM 25/07/2023 il Fondo Pluriennale Vincolato per Incremento di Attività Finanziarie.

A fine di approfondire l'analisi dell'avanzo della gestione, si procede alla scomposizione del valore complessivo, attraverso:

- la distinzione delle varie componenti previste dalla nuova formulazione dell'art. 187 del D. Lgs. n. 267/2000;
- l'analisi degli addendi provenienti dalla gestione residui e da quella di competenza.

Nel primo caso, il risultato d'amministrazione può essere ulteriormente analizzato e letto in funzione dell'eventuale utilizzabilità dei fondi che lo costituiscono distinguendo, la quota libera, destinata, vincolata ed accantonata:

Parte Accantonata	
F1) Fondo Crediti di dubbia esigibilità	6.826.640,50
F2) Fondo anticipazione liquidità	0,00
F3) Fondo perdite società partecipate	0,00
F4) Fondo contenzioso	322.000,00
F5) Altri Accantonamenti	297.556,70
<b>TOTALE PARTE ACCANTONATA</b>	<b>7.446.197,20</b>

Parte Vincolata	
V1) Vincoli derivanti da leggi e da principi contabili	1.366.412,43
V2) Vincoli derivanti da trasferimenti	755.393,44
V3) Vincoli derivanti dalla contrazione di mutui	2.490,31
V4) Vincoli formalmente attribuiti dall'ente	48.637,49
V5) Altri vincoli da specificare	<b>3.202,55</b>
<b>TOTALE PARTE VINCOLATA</b>	<b>2.176.136,22</b>

Avanzo di Amministrazione	
Avanzo di amministrazione al 31/12	10.768.486,02
Parte Accantonata	7.446.197,20
Parte Vincolata	2.176.136,22
Parte destinata agli investimenti	249.039,53
<b>AVANZO DI AMMINISTRAZIONE DISPONIBILE</b>	<b>897.113,07</b>



## ALLEGATI A1-A2-A3

Il D.M. 1 Agosto 2019 ha modificato il principio contabile 4/1 relativo alla programmazione introducendo in coda al documento, una ulteriore parte, rubricata come paragrafo 13, appositamente dedicata al Rendiconto della gestione.

Si tratta di una parte opportuna e necessaria, che completa un vuoto informativo presente nei principi contabili. Il paragrafo 13.7, introdotto con il D.M. si limita esclusivamente a descrivere i contenuti del prospetto del risultato di amministrazione, ma non apporta alcuna significativa modifica al "modus operandi" posto in essere dagli enti fino ad oggi. Tuttavia la seconda parte del prospetto relativa alla determinazione e composizione dell'avanzo stesso, richiede per una corretta verifica, la contestuale compilazione dei nuovi modelli introdotti e denominati a/1, a/2 e a/3 che riportano l'elenco analitico delle quote del risultato di amministrazione **accantonate, vincolate e destinate agli investimenti** che consentono di analizzare e verificare la corretta determinazione di tali aggregati.

**L'allegato a/1** riporta l'analitica indicazione di tutte le poste accantonate del risultato d'amministrazione. Ci si riferisce in particolare ma non in modo esclusivo a:

- 0) fondo anticipazione di liquidità;
- 1) fondo perdite società partecipate di cui all'articolo 21 del decreto legislativo n. 175 del 2016 e dall'articolo 1, commi 550-552, della legge n. 147/2013;
- 2) fondo contenzioso;
- 3) fondo crediti di dubbia e difficile esazione;
- 4) agli accantonamenti effettuati dalle regioni per i residui perenti;
- 5) agli altri accantonamenti che ciascun ente può effettuare nel rispetto del principio di prudenza. Tra gli altri accantonamenti è compreso l'accantonamento al Fondo Garanzia Debiti Commerciali come recepito dal Decreto MEF del 12 ottobre 2021 su proposta della Commissione Arconet.

Il totale generale della tabella è pari al valore riportato nella voce corrispondente della Tabella riepilogativa del risultato d'amministrazione

### RIEPILOGO DELLE RISORSE ACCANTONATE NEL RISULTATO DI AMMINISTRAZIONE AL 31/12/2023

RISORSE ACCANTONATE	Risorse accantonate al 01/01/2023	Risorse accantonate applicate al bilancio 2023 (con segno -)	Risorse accantonate stanziata nella spesa del bilancio esercizio 2023	Variazione degli accantonamenti effettuata in sede di rendiconto 2023	Risorse accantonate nel risultato di amministrazione al 31/12/2023
	(a)	(b)	(c)	(d)	(e)=(a)+(b)+(c)+(d)
Fondo Crediti di dubbia esigibilità	6.765.733,06	-188.802,51	241.709,95	8.000,00	6.826.640,50
Fondo anticipazione liquidità	0,00	0,00	0,00	0,00	0,00
Fondo perdite società partecipate	0,00	0,00	0,00	0,00	0,00
Fondo contenzioso	300.000,00	-190.500,00	0,00	212.500,00	322.000,00
Altri Accantonamenti	271.596,15	-22.000,00	54.036,20	-6.075,65	297.556,70
<b>TOTALE RISORSE ACCANTONATE</b>	<b>7.337.329,21</b>	<b>-401.302,51</b>	<b>295.746,15</b>	<b>214.424,35</b>	<b>7.446.197,20</b>

**L'allegato a/2** contiene l'elenco analitico delle quote vincolate del risultato di amministrazione distinguendo:

- i vincoli derivanti dalla legge e dai principi contabili;
- i vincoli derivanti dai trasferimenti;
- i vincoli da mutui e altri finanziamenti;
- i vincoli formalmente attribuiti dall'ente;
- 

come definiti dall'articolo 42, comma 5, al presente decreto, e dall'articolo 187, comma 3-ter, del TUEL e dai principi contabili applicati.

Il totale generale della tabella è pari al valore riportato nella voce corrispondente della Tabella riepilogativa del risultato d'amministrazione.

Determinato il valore della singola economia vincolata e riaggregate per natura secondo la classificazione prevista dal D.Lgs è necessario nettizzare, dalla determinazione del valore analitico e sintetico ottenuto, quelle poste già riconsiderate in altri prospetti e, quindi, già esclusi dal calcolo della voce E del Risultato d'amministrazione. In particolare qualora tra le entrate vincolate esposte nell'allegato a/2 ci sono risorse che concorrono alla determinazione del valore di accantonamento al FCDE, queste risorse vengono portate in diminuzione dal valore globale di vincolo ottenuto, come mostrato nella tabella di seguito allegata:

**RIEPILOGO DELLE RISORSE VINCOLATE NEL RISULTATO DI AMMINISTRAZIONE  
al 31/12/2023**

	Risorse vincolate nel risultato di amministrazione al 01/01/2023  (a)	Risorse vincolate applicate al bilancio dell'esercizio 2023  (b)	Entrate vincolate accertate nell'esercizio 2023  (c)	Impegni esercizio 2023 finanziati da entrate vincolate  (d)	FPV al 31/12/2023 finanziato da entrate vincolate  (e)	Cancellazioni e residui attivi vincolati o eliminazione risorsa vinc. (+) e cancellazioni e residui passivi vincolati (-)  (f)	Cancellazioni nel 2023 di impegni finanziati da fpv non reimputati nel 2023 dopo rend. 2022  (g)	Risorse vincolate nel bilancio al 31/12/2023  (h)=(b+c-d-e+g)	Risorse vincolate nel risultato di amministrazione al 31/12/2023  (i) = (a+c-d-e-f+g)
<b>V1</b>	2.033.365,84	637.045,28	6.347.398,63	5.618.485,52	490.398,02	-297.017,45	566,96	876.127,33	2.569.465,34
<b>V2</b>	833.528,25	553.656,84	2.685.072,97	2.561.416,46	176.746,51	33.801,64	8.756,83	509.323,67	755.393,44
<b>V3</b>	2.490,31	0,00	0,00	0,00	0,00	0,00	0,00	0,00	2.490,31
<b>V4</b>	2.121,08	0,00	85.836,41	39.320,00	0,00	0,00	0,00	46.516,41	48.637,49
<b>V5</b>	0,00	0,00	3.202,55	0,00	0,00	0,00	0,00	3.202,55	3.202,55
<b>Totale</b>	<b>2.871.505,48</b>	<b>1.190.702,12</b>	<b>9.121.510,56</b>	<b>8.219.221,98</b>	<b>667.144,53</b>	<b>-263.215,81</b>	<b>9.323,79</b>	<b>1.435.169,96</b>	<b>3.379.189,13</b>

Totale quote accantonate riguardanti le risorse vincolate da legge (m/1)	201.002,37	1.203.052,91
Totale quote accantonate riguardanti le risorse vincolate da trasferimenti (m/2)	0,00	0,00
Totale quote accantonate riguardanti le risorse vincolate da finanziamenti (m/3)	0,00	0,00
Totale quote accantonate riguardanti le risorse vincolate dall'ente (m/4)	0,00	0,00
Totale quote accantonate riguardanti le risorse vincolate da altro (m/5)	0,00	0,00
<b>Totale quote accantonate riguardanti le risorse vincolate (m=m/1+m/2+m/3+m/4+m/5)</b>	<b>201.002,37</b>	<b>1.203.052,91</b>
Totale risorse vincolate da legge al netto di quelle che sono state oggetto di accantonamenti	675.124,96	1.366.412,43
Totale risorse vincolate da trasferimenti al netto di quelle che sono state oggetto di accantonamenti	509.323,67	755.393,44
Totale risorse vincolate da finanziamenti al netto di quelle che sono state oggetto di accantonamenti	0,00	2.490,31
Totale risorse vincolate dall'Ente al netto di quelle che sono state oggetto di accantonamenti	46.516,41	48.637,49
Totale risorse vincolate da altro al netto di quelle che sono state oggetto di accantonamenti	3.202,55	3.202,55
<b>Totale risorse vincolate al netto di quelle che sono state oggetto di accantonamenti</b>	<b>1.234.167,59</b>	<b>2.176.136,22</b>

L'allegato a/3 contiene l'elenco analitico delle risorse destinate agli investimenti nel risultato di amministrazione" che comprende le quote destinate agli investimenti del risultato di amministrazione, come definite dall'articolo 187, comma 1, del TUEL.

### ELENCO ANALITICO DELLE RISORSE DESTINATE AGLI INVESTIMENTI NEL RISULTATO DI AMMINISTRAZIONE AL 31/12/2023

	Risorse destinate agli investimenti al 01/01/2023	Entrate destinate agli investimenti accertate nell'esercizio 2023	Impegni esercizio 2023 finanziati da entrate destinate agli investimenti	FPV al 31/12/2023 finanziato da entrate destinate agli investimenti	Cancellazione residui attivi costituiti da risorse destinate agli inv. o eliminazione risorsa destinata (+) e canc. residui passivi finanziati da risorse destinate (-)	Risorse destinate agli investimenti al 31/12/2023
	(a)	(b)	(c)	(d)	(e)	(f)=(a) +(b)-( c)-(d)-(e)
<b>TOTALE RISORSE DESTINATE AGLI INVESTIMENTI</b>	808.809,43	258.281,34	52.929,87	508.612,18	256.509,19	249.039,53

Totale quote accantonate nel risultato di amministrazione riguardanti le risorse destinate agli investimenti (g)	0,00
<b>Totale risorse destinate nel risultato di amministrazione al netto di quelle che sono state oggetto di accantonamenti (h = f-g)</b>	<b>249.039,53</b>

Si fa presente che in sede di compilazione degli allegati a/2 ed a/3 i gruppi presenti, al 31/12/2022, nelle quote destinate e finanziati da entrate da monetizzazioni, sono stati riclassificati nell'allegato a/2 del Rendiconto 2023, tra i vincoli di legge.

La valutazione del risultato di amministrazione non può prescindere dal fatto che il risultato stesso rappresenta comunque un valore di estrema sintesi della gestione finanziaria e, quindi, è soggetto a tutti i limiti degli indicatori sintetici. Pertanto si passa ad un approccio valutativo dei due risultati finanziari che compongono il risultato di amministrazione stesso:

- a) il risultato della gestione di competenza;
- b) il risultato della gestione dei residui, comprensivo del fondo cassa iniziale.

In tal modo la somma algebrica dei due dati permette di ottenere il valore complessivo ma, nello stesso tempo, facilitano una lettura più approfondita del rendiconto dell'Ente, con lo scopo di individuare l'influenza della prima sulla seconda.

## 1.20 La gestione di competenza

La gestione di competenza esprime le risultanze contabili dell'esercizio, cioè la differenza tra gli accertamenti e gli impegni, a loro volta articolabili in una gestione di cassa ed in una dei residui, con risultati parziali che concorrono alla determinazione del risultato totale, incluso l'avanzo applicato.

La "gestione di competenza" considera solo le operazioni finanziarie relative all'esercizio di riferimento, senza quindi esaminare quelle generate da fatti accaduti negli anni precedenti e non ancora conclusi, ed evidenzia il risultato ottenuto quale differenza tra gli accertamenti e gli impegni dell'esercizio, oltre alla quota di spesa confluita in fondo pluriennale vincolato. Questi valori, se positivi, indicano che l'ente ha avuto la capacità di acquisire ricchezza e destinarla a favore della collettività amministrata; un risultato positivo offre la dimostrazione che si è posto in essere quanto correttamente è stato programmato. Viceversa, risultati negativi portano a concludere che l'ente ha sostenuto spese superiori alle risorse accertate e tale scopenso, se non adeguatamente compensato dalla gestione residui, determina un risultato finanziario negativo. Si ricorda che le disposizioni vigenti impongono il rispetto, durante la gestione e nelle variazioni di bilancio, del pareggio finanziario e di tutti gli equilibri stabiliti per la copertura delle spese correnti e per il finanziamento degli investimenti secondo le norme contabili in materia di finanza locale, con particolare riferimento agli equilibri di competenza e di cassa.

Al termine dell'esercizio, pertanto, una attenta gestione dovrebbe dar luogo ad un risultato di amministrazione positivo, in grado di dimostrare la capacità dell'ente di conseguire un flusso di risorse (accertamento di entrate) tale da assicurare la copertura finanziaria degli impegni di spesa assunti. Un risultato della gestione di competenza positivo (avanzo di amministrazione) evidenzia una equilibrata e corretta gestione, mentre un valore negativo (disavanzo di amministrazione) può trovare la sua giustificazione nel verificarsi di eventi imprevedibili che hanno modificato le iniziali previsioni attese oppure nella mancanza di risorse strutturali da destinare alla copertura delle spese necessarie allo svolgimento di attività istituzionali. Si evidenzia che il risultato della gestione di competenza deve essere considerato congiuntamente all'avanzo applicato ed al fondo pluriennale vincolato in entrata, così da compensare eventuali apparenti scompensi tra entrate accertate e spese impegnate.

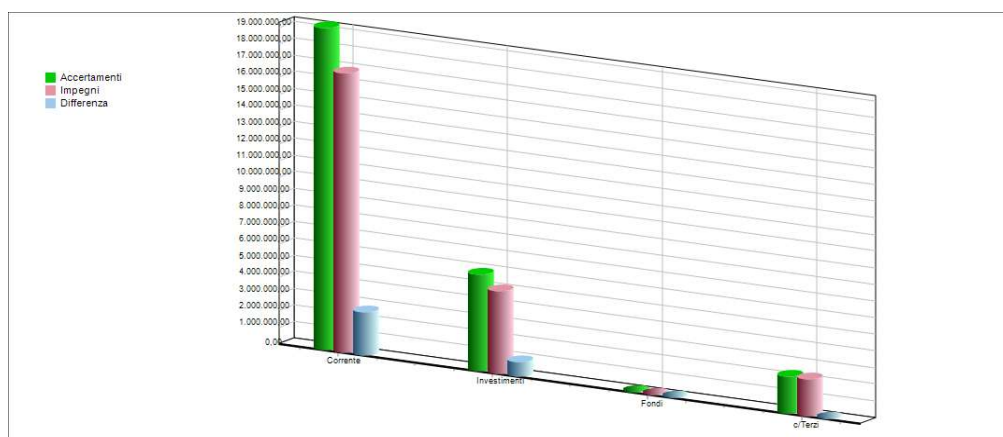
Con riferimento alla gestione di competenza, ci troviamo di fronte ad una situazione contabile quale quella riportata nella tabella seguente:

<b>ENTRATE</b>	<b>ANNO 2023</b>			
<b>DESCRIZIONI</b>	<b>PREVISIONI INIZIALI</b>	<b>PREVISIONE DEFINITIVA</b>	<b>SOMME ACCERTATE</b>	<b>%</b>
AVANZO	0,00	3.046.324,41	3.046.324,41	11,16
F.P.V. PARTE CORRENTE	203.165,56	277.834,40	277.834,40	1,02
F.P.V. PARTE CAPITALE	0,00	2.003.530,82	2.003.530,82	7,34
F.P.V. ATTIVITA' FINANZIARIE	0,00	0,00	0,00	0,00
TITOLO 1	10.767.967,00	11.211.126,86	11.303.670,82	41,42
TITOLO 2	2.219.793,44	2.468.538,30	1.687.709,87	6,18
TITOLO 3	5.183.199,98	5.578.910,06	4.790.444,74	17,55
TITOLO 4	14.363.356,37	15.123.728,32	1.972.038,97	7,23
TITOLO 5	0,00	0,00	0,00	0,00
TITOLO 6	0,00	0,00	0,00	0,00
TITOLO 7	6.874.416,00	6.874.416,00	0,00	0,00
TITOLO 9	9.712.750,00	9.712.750,00	2.209.833,54	8,10
<b>TOTALE GENERALE</b>	<b>49.324.648,35</b>	<b>56.297.159,17</b>	<b>27.291.387,57</b>	<b>100,00</b>
<b>SPESE</b>	<b>ANNO 2023</b>			
<b>DESCRIZIONI</b>	<b>PREVISIONI INIZIALI</b>	<b>PREVISIONE DEFINITIVA</b>	<b>SOMME IMPEGNATE</b>	<b>%</b>
DISAVANZO	0,00	0,00	0,00	0,00
TITOLO 1	17.466.984,56	19.752.156,43	15.970.520,69	66,83
F.P.V. PARTE CORRENTE	64.467,48	235.165,40	235.165,40	0,98
TITOLO 2	14.405.896,67	16.802.761,60	2.760.770,59	11,55
F.P.V. PARTE CAPITALE	0,00	2.174.852,07	2.174.852,07	9,10
TITOLO 3	0,00	0,00	0,00	0,00
F.P.V. ATTIVITA' FINANZIARIE	0,00	0,00	0,00	0,00
TITOLO 4	800.133,64	745.057,67	546.830,94	2,29
TITOLO 5	6.874.416,00	6.874.416,00	0,00	0,00
TITOLO 7	9.712.750,00	9.712.750,00	2.209.833,54	9,25
<b>TOTALE GENERALE</b>	<b>49.324.648,35</b>	<b>56.297.159,17</b>	<b>23.897.973,23</b>	<b>100,00</b>

Considerazioni sull'avanzo di amministrazione scaturiscono dallo scomposizione dello stesso secondo una classificazione consolidata, in quattro principali componenti ciascuna delle quali evidenzia un particolare aspetto della gestione. Questa suddivisione, con riferimento ai dati del nostro Ente, trova adeguata specificazione nella tabella che segue:

Le parti del Bilancio	Accertamenti in c/competenza	Impegni in c/competenza	DIFFERENZA
<b>Risultato del Bilancio corrente</b>	19.316.623,45	16.752.517,03	2.564.106,42
<i>(Entrate correnti - Spese correnti - Quota capitale mutui)</i>			
<b>Risultato del Bilancio investimenti</b>	5.764.930,58	4.935.622,66	829.307,92
<i>(Entrate c/capitale - Spese c/capitale)</i>			
<b>Risultato del Bilancio movimento di fondi</b>	0,00	0,00	0,00
<i>(Entrate movimento fondi - Spese movimento fondi)</i>			
<b>Risultato del Bilancio di terzi</b>	2.209.833,54	2.209.833,54	0,00
<i>(Entrate c/terzi - Spese c/terzi)</i>			
<b>TOTALE</b>	<b>27.291.387,57</b>	<b>23.897.973,23</b>	<b>3.393.414,34</b>

Il grafico facilita la comprensione degli effetti che ciascuna di queste componenti produce sul valore complessivo.



Occorre sinteticamente far presente che:

- il **Bilancio corrente** evidenzia le entrate e le spese per il funzionamento dell'Ente, finalizzate ad assicurare l'ordinaria gestione;
- il **Bilancio investimenti** fa riferimento alla gestione attivata per la realizzazione di infrastrutture o all'acquisizione di beni mobili che trovano utilizzo per più esercizi nell'Ente e che incrementano o decrementano il patrimonio del Comune;
- il **Bilancio per movimenti di fondi** presenta quelle poste compensative di entrata e di spesa prive di contenuti economici;
- il **Bilancio della gestione per conto di terzi** rappresentate da quelle operazioni di credito/debito estranee al patrimonio dell'Ente.

### **1.21 L'equilibrio del Bilancio corrente**

L'equilibrio di parte corrente costituisce un elemento di analisi molto importante sia in riferimento al bilancio preventivo, sia nei riguardi del rendiconto finanziario poiché consente di verificare, a consuntivo, la realizzazione degli equilibri del bilancio di previsione. Il vincolo dell'equilibrio di parte corrente ha lo scopo, in sede di bilancio preventivo e durante la gestione, di garantire la copertura finanziaria delle spese correnti con altrettante entrate correnti.

Ne consegue che in sede di rendicontazione appare indispensabile riscontrare se detto vincolo iniziale abbia trovato poi concreta attuazione al termine dell'esercizio confrontando tra loro, non più previsioni di entrata e di spesa, ma accertamenti ed impegni della gestione di competenza.

L'equilibrio di parte corrente è quindi uno dei risultati differenziali di bilancio più importanti e ricchi di significato non solo contabile, ma anche gestionale

Relativamente alla verifica degli equilibri di bilancio in sede di rendiconto il DM del MEF del 01/08/2019 recita “ ....*Il risultato di competenza di parte corrente è determinato dalla differenza tra le seguenti voci di cui alla lettera a) e quelle di cui alla lettera b):*

*a) gli impegni riguardanti le spese correnti, le spese per trasferimenti in c/capitale e le quote di capitale delle rate di ammortamento dei mutui e degli altri prestiti (dando evidenza ai rimborsi anticipati), incrementati dell'importo degli stanziamenti definitivi di bilancio relativi al fondo pluriennale vincolato di spesa di parte corrente, al fondo pluriennale vincolato di spesa per gli altri trasferimenti in conto capitale al ripiano del disavanzo e al fondo anticipazioni di liquidità. Le Regioni e le Province autonome di Trento e di Bolzano considerano anche il saldo, se negativo, tra le attività finanziarie – equilibrio complessivo (tra gli accertamenti del titolo 5 e gli impegni del titolo 3 escluse le alienazioni e le acquisizioni di partecipazioni e dei conferimenti di capitale, al netto di eventuali vincoli e accantonamenti relativi alle partite finanziarie);*

*b) gli accertamenti riguardanti le entrate correnti (i primi tre titoli dell'entrata), i contributi destinati al rimborso dei prestiti, le entrate in c/capitale destinate all'estinzione anticipata di prestiti e le entrate di parte capitale destinate a spese correnti in base a specifiche disposizioni di legge o dei principi contabili, incrementati dagli stanziamenti definitivi relativi al fondo pluriennale vincolato di parte corrente iscritto in entrata e all'utilizzo dell'avanzo di competenza di parte corrente.....”*



<b>EQUILIBRIO DEL BILANCIO CORRENTE</b>			<b>ACC/IMP</b>
6)	FPV Parte corrente	(+)	277.834,40
7)	FPV per spese titolo 2.04 Altri trasferimenti in conto capitale iscritto in entrata	(+)	0,00
8)	Titolo I - Entrate tributarie	(+)	11.303.670,82
9)	Titolo II - Entrate da trasferimenti	(+)	1.687.709,87
10)	Titolo III - Entrate extratributarie	(+)	4.790.444,74
	<b>A) Totale Entrate (a+b+c+d+e)</b>	<b>(=)</b>	<b>18.059.659,83</b>
11)	Entrate titolo 4.02.06	(+)	0,00
12)	Entrate correnti che finanziano investimenti	(-)	278.027,49
13)	<i>Avanzo applicato alle spese correnti</i>	(+)	1.324.604,90
14)	Oneri di urbanizzazione per manutenzione ordinaria ed altre spese correnti	(+)	209.027,54
15)	Entrate per investimenti che finanziano la spesa corrente	(+)	1.358,67
	<b>B) Totale rettifiche Entrate correnti (f-g+h+i+j)</b>	<b>(=)</b>	<b>1.256.963,62</b>
	<b>E1) TOTALE ACCERTAMENTI ENTRATE CORRENTE (A+B)</b>	<b>(=)</b>	<b>19.316.623,45</b>
16)	Titolo I - Spese correnti	(+)	15.970.520,69
17)	FPV – Parte corrente (di spesa)	(+)	235.165,40
18)	Titolo IV - Rimborso di prestiti	(+)	546.830,94
	<b>C) Totale Spese titoli I, IV (k+l+m)</b>	<b>(=)</b>	<b>16.752.517,03</b>
19)	Titolo II MacroAgg. 04 – Altri Trasferimenti in conto capitale	(+)	0,00
20)	FPV – Parte corrente (di spesa) – Tit. 2.04	(+)	0,00
21)	Disavanzo applicato al Bilancio corrente	(+)	0,00
22)	Entrate da accensione di prest. Dest. A estins. Anticip. dei prestiti	(+)	0,00
	<b>D) Totale rettifiche Spese correnti (n+o+p+q)</b>	<b>(=)</b>	<b>0,00</b>
	<b>S1) TOTALE IMPEGNI DI SPESA CORRENTE (C+D)</b>	<b>(=)</b>	<b>16.752.517,03</b>
	<b>DIFFERENZA DI PARTE CORRENTE (E1-S1)</b>	<b>(=)</b>	<b>2.564.106,42</b>
	<b>Risorse accantonate di parte corrente</b>	<b>(-)</b>	<b>295.746,15</b>
	<b>Risorse vincolate di parte corrente</b>	<b>(-)</b>	<b>623.268,00</b>
	<b>Variazione Accantonamenti di parte corrente</b>	<b>(-)</b>	<b>206.424,35</b>
	<b>EQUILIBRIO COMPLESSIVO DI PARTE CORRENTE</b>	<b>(=)</b>	<b>1.438.667,92</b>

Al fine di tenere conto anche degli effetti derivanti dalla destinazione delle risorse acquisite in bilancio alla costituzione degli accantonamenti di parte corrente previsti dalle leggi e dai principi contabili e al rispetto dei vincoli specifici di destinazione di parte corrente il prospetto determina anche l'equilibrio di bilancio di parte corrente pari al risultato di competenza di parte corrente (avanzo di competenza di parte corrente con il segno +, o il disavanzo di competenza di parte corrente con il segno -) al netto delle risorse di parte corrente accantonate nel bilancio dell'esercizio cui il rendiconto si riferisce (stanziamenti definitivi) e delle risorse vincolate di parte corrente non ancora impegnate alla data del 31 dicembre dell'esercizio cui il rendiconto si riferisce.

Il prospetto determina l'equilibrio complessivo di parte corrente che tiene conto anche degli effetti derivanti dalle variazioni degli accantonamenti di parte corrente effettuati in sede di rendiconto in attuazione dei principi contabili, nel rispetto del principio della prudenza e a seguito di eventi verificatosi dopo la chiusura dell'esercizio cui il rendiconto si riferisce o successivamente ai termini previsti per le variazioni di bilancio. L'equilibrio complessivo di parte corrente è pari alla somma algebrica tra l'equilibrio di bilancio di parte corrente e la variazione degli accantonamenti di parte corrente effettuata in sede di rendiconto.

In tal modo si vuole dare evidenza di come le risorse acquisite nell'esercizio siano in grado di concorrere al finanziamento delle spese depurando dalle stesse la parte destinata ad essere accantonata o vincolata offrendo una dimostrazione puntuale della capacità di sostenere le proprie politiche di bilancio. Viene data

dimostrazione del grado di autonomia finanziaria dell'ente nel far fronte ai propri impegni ed ai propri obiettivi al netto dei vincoli imposti dai trasferimenti ricevuti da altri enti e/o istituzioni per la realizzazione di specifiche attività e/o dalle disposizioni normative che prevedono il soddisfacimento di determinati istituti.

Dall'analisi della tabella si evince che l'equilibrio della gestione corrente è stato rispettato.

## 1.22 L'equilibrio del bilancio investimenti

La previsione di una opera pubblica o altro investimento comporta, nel bilancio preventivo, l'iscrizione delle spese e delle relative fonti di finanziamento tra le entrate. In ogni caso, sussiste nel bilancio preventivo sia un equilibrio complessivo tra spese e fonti di finanziamento degli investimenti, che un equilibrio per ciascuna opera.

A livello consuntivo, gli equilibri succitati devono essere riscontrabili, non solo nelle previsioni definitive dell'esercizio considerato, ma anche nel livello degli accertamenti e negli impegni di competenza

L'Ente può provvedere al finanziamento delle spese d'investimento, ai sensi dell'art. 199 del D. Lgs. n. 267/00, mediante:

- l'utilizzo di entrate correnti destinate per legge agli investimenti;
- avanzo di parte corrente del bilancio, costituito da eccedenze di entrate correnti rispetto alle spese correnti aumentate delle quote capitali di ammortamento dei prestiti;
- entrate derivanti dall'alienazione di beni e diritti patrimoniali, riscossioni di crediti, proventi da concessioni edilizie e relative sanzioni;
- entrate derivanti da trasferimenti in conto capitale dello Stato, delle regioni, da altri interventi pubblici e privati finalizzati agli investimenti, da interventi finalizzati da parte di organismi comunitari e internazionali;
- avanzo di amministrazione, nelle forme disciplinate dall'articolo 187 del Tuel;
- mutui passivi;
- altre forme di ricorso al mercato finanziario consentite dalla legge.

Anche per l'equilibrio di parte investimenti il DM 01 agosto 2019 ha dato evidenza nell'equilibrio in conto capitale del risultato di competenza in c/capitale, dell'equilibrio di bilancio in c/capitale e dell'equilibrio complessivo in c/capitale.

....Il risultato di competenza in c/capitale è determinato dalla differenza tra le voci di cui alle seguenti lettera a) e lettera b):

*a) gli impegni riguardanti le spese di investimento (al netto dei trasferimenti in c/capitale) e le spese per acquisizioni di partecipazioni e conferimenti di capitale incrementate dagli stanziamenti definitivi di bilancio riguardanti il fondo pluriennale vincolato di spesa in c/capitale (al netto del fondo pluriennale vincolato per i trasferimenti in c/capitale) e il fondo pluriennale vincolato per le acquisizioni di partecipazioni e conferimenti di capitale. ....;*

*b) gli accertamenti riguardanti le entrate in conto capitale (al netto dei trasferimenti in c/capitale, dei contributi destinati al rimborso dei prestiti, delle entrate in c/capitale destinate all'estinzione anticipata di prestiti e delle altre entrate di parte capitale destinate a spese correnti in base a specifiche disposizioni di legge), le alienazioni di partecipazioni e conferimenti di capitale e le accensioni dei prestiti (al netto di quelle destinate all'estinzione anticipata di prestiti), incrementati dagli stanziamenti definitivi di bilancio riguardanti il fondo pluriennale vincolato in c/capitale di entrata, l'utilizzo dell'avanzo di competenza in c/capitale. ...."*

EQUILIBRIO DEL BILANCIO INVESTIMENTI		ACC/IMP
a) FPV Parte capitale	(+)	2.003.530,82
b) Fondo pluriennale vincolato per spese titolo 2.04 Altri trasferimenti in conto capitale iscritto in entrata	(+)	0,00
c) Fondo pluriennale vincolato per spese Titolo 3.01 Acquisizioni di attività finanziarie iscritto in entrata	(+)	0,00
d) Titolo IV - Entrate in conto capitale	(+)	1.972.038,97
e) Titolo V - Entrate da riduzione di attività finanziarie	(+)	0,00
f) Titolo VI - Entrate da accensione di prestiti	(+)	0,00
<i>A) Totale Entrate (a+b+c+d+e+f)</i>	(=)	3.975.569,79
g) Titolo 5.02 – Riscossioni crediti di breve termini	(-)	0,00
h) Titolo 5.03 – Riscossione crediti di medio lungo termine	(-)	0,00
i) Titolo 5.04 – Altre entrate per riduzioni di attività finanziaria	(-)	0,00
l) Oneri di urbanizzazione per manutenzione ordinaria ed altre spese correnti	(-)	209.027,54
m) Entrate per investimenti che finanziano le spese correnti	(-)	1.358,67
n) Entrate correnti che finanziano gli investimenti	(+)	278.027,49
o) Entrate da accens. di prest. destin. a estinz. Anticip. di prestiti	(-)	0,00
p) Avanzo applicato al Bilancio investimenti	(+)	1.721.719,51
<i>B - Totale rettifiche Entrate Bilancio investimenti (-g-h-i-l-m+n-o+p)</i>	(=)	1.789.360,79
<b>E2) TOTALE ENTRATE PER INVESTIMENTI (A+B)</b>	<b>(=)</b>	<b>5.764.930,58</b>
Titolo II - Spese in conto capitale	(+)	2.760.770,59
FPV – Parte capitale (di spesa)	(+)	2.174.852,07
Fondo pluriennale vincolato per spese Titolo 3.01 Acquisizioni di attività finanziarie iscritto in spesa	(+)	0,00
Fondo pluriennale vincolato di spesa - titolo 2.04 Altri trasferimenti in conto capitale	(-)	0,00
<i>C) Totale Spese titolo II + FPV</i>	<b>(=)</b>	<b>4.935.622,66</b>
q) Titolo 2.04 – Altri trasferimenti in conto capitale	(-)	0,00
r) Titolo 3.01 – Acquisizioni di attività finanziarie	(+)	2.174.852,07
<i>D) Totale rettifiche spese Bilancio investimenti(-q+r)</i>	<b>(=)</b>	<b>0,00</b>
<b>S2) TOTALE SPESA PER INVESTIMENTI (C-D)</b>	<b>(=)</b>	<b>4.935.622,66</b>
<b>DIFFERENZA DI PARTE INVESTIMENTI (E2 - S2)</b>		<b>829.307,92</b>
<b>Risorse accantonate di parte capitale</b>	<b>(-)</b>	<b>0,00</b>
<b>Risorse vincolate di parte capitale</b>	<b>(-)</b>	<b>610.899,59</b>
<b>Variazione Accantonamenti di parte capitale</b>	<b>(-)</b>	<b>8.000,00</b>
<b>EQUILIBRIO COMPLESSIVO DI PARTE CAPITALE</b>	<b>(=)</b>	<b>210.408,33</b>

Al fine di tenere conto anche degli effetti derivanti dalla destinazione delle risorse acquisite in bilancio alla costituzione degli accantonamenti in c/capitale previsti dalle leggi e dai principi contabili e al rispetto dei vincoli specifici di destinazione in c/capitale il prospetto determina l'equilibrio di bilancio in c/capitale pari al risultato di competenza in c/capitale al netto delle risorse in c/capitale accantonate nel bilancio dell'esercizio cui il rendiconto si riferisce (stanziamenti definitivi) e delle risorse vincolate in c/capitale non ancora impegnate alla data del 31 dicembre dell'esercizio cui il rendiconto si riferisce.

Il prospetto determina anche l'equilibrio complessivo in c/capitale che tiene conto degli effetti derivanti dalle variazioni degli accantonamenti in c/capitale effettuati in sede di rendiconto in attuazione dei principi

contabili, nel rispetto del principio della prudenza e a seguito di eventi verificatosi dopo la chiusura dell'esercizio cui il rendiconto si riferisce o successivamente ai termini previsti per le variazioni di bilancio. L'equilibrio complessivo in c/capitale è pari alla somma algebrica tra l'equilibrio di bilancio in c/capitale e la variazione degli accantonamenti in c/capitale effettuata in sede di rendiconto.

### 1.23 L'equilibrio del bilancio movimento fondi

Il bilancio dell'Ente, non è costituito solo da operazioni che incidono in modo concreto nell'acquisizione di beni e servizi di consumo, o nell'acquisto e nella realizzazione di beni ad uso durevole. Durante la gestione si producono abitualmente anche taluni movimenti di pura natura finanziaria che sono denominati con il termine tecnico di Movimento Fondi.

Nel caso in cui queste vedano quale soggetto attivo l'Ente locale si avrà il cosiddetto "Bilancio per movimento di fondi". Dallo stesso termine si comprende che quest'ultimo pone in correlazione tutti quei flussi finanziari di entrata e di uscita diretti ad assicurare un adeguato livello di liquidità all'Ente senza influenzare le due precedenti gestioni.

Ancora più specificatamente sono da considerare appartenenti a detta sezione di bilancio tutte le permutazioni finanziarie previste nell'anno. In particolare, sono da comprendere in esso:

- a) le riduzioni di attività finanziarie ad eccezione della tipologia 100;
- b) le anticipazioni di cassa e i relativi rimborsi;
- c) i finanziamenti a breve termine e le uscite per la loro restituzione;
- d) le concessioni e le riscossioni di crediti.

L'equilibrio del Bilancio movimento fondi è rispettato nel caso in cui si verifica la seguente relazione:

$$\text{Entrate} = \text{Spese}$$

Nel nostro Ente, al termine dell'esercizio, è possibile riscontrare una situazione contabile quale quella riportata nella tabella che segue e che ne attesta l'equilibrio:

EQUILIBRIO DEL BILANCIO MOVIMENTO FONDI		PARZIALI	TOTALI
a) Utilizzo risultato di amministrazione per l'incremento di attività finanziarie	(+)	0,00	
b) Fondo pluriennale vincolato per incremento di attività finanziarie iscritto in entrata	(+)	0,00	
c) Fondo pluriennale vincolato per spese Titolo 3.01 Acquisizioni di attività finanziarie iscritto in entrata	(-)	0,00	
d) Titolo V – Entrate da riduzione di attività finanziarie	(+)	0,00	
e) Titolo V – Alienazione attività finanziarie	(-)	0,00	
f) Titolo VII – Anticipazioni da istituto tesoriere/cassiere	(+)	0,00	
<b>E3) Totale Entrate per movimento fondi (a+b-c+d-e+f)</b>	<b>(=)</b>		<b>0,00</b>
g) Titolo III – Spese per incremento di attività finanziarie	(+)	0,00	
h) Titolo V – Chiusura Anticip. da istituto tesoriere/cassiere	(+)	0,00	
i) Titolo III – Acquisizioni attività finanziarie	(-)	0,00	
l) Fondo pluriennale vincolato per incremento di attività finanziarie (di spesa)	(-)	0,00	
m) Fondo pluriennale vincolato per spese Titolo 3.01 Acquisizioni di attività finanziarie iscritto in spesa	(+)	0,00	
<b>S3) Totale Spese per movimento fondi (g+h-i-l+m)</b>	<b>(=)</b>		<b>0,00</b>
<b>DIFFERENZA DEL BILANCIO MOVIMENTO FONDI (E3-S3)</b>			<b>0,00</b>

## 1.24 L'equilibrio del bilancio di terzi

Il Bilancio dei servizi in conto terzi o delle partite di giro, infine, come i movimenti fondi, non incidono in alcun modo nell'attività economica dell'Ente trattandosi generalmente di tutte quelle poste puramente finanziarie movimentate dall'Ente in nome e per conto di altri soggetti.

Le entrate e le spese per servizi per conto di terzi nel bilancio sono collocate rispettivamente al titolo 9 ed al titolo 7 ed hanno un effetto figurativo perché l'Ente è, al tempo stesso, creditore e debitore.

Nelle entrate e nelle spese per i servizi per conto terzi si possono far rientrare i movimenti finanziari relativi alle seguenti fattispecie: le ritenute d'imposta sui redditi, le somme destinate al servizio economato oltre ai depositi contrattuali.

Le correlazioni delle voci di entrata e di spesa (previsioni nel bilancio di previsione, accertamenti ed impegni in sede consuntiva) presuppongono un equilibrio che pertanto risulta rispettato se si verifica la seguente relazione:

$$\text{Titolo IX Entrate} = \text{Titolo VII Spese}$$

In particolare, nella tabella si evidenzia il rispetto dell'uguaglianza imposta dalla legge.

RISULTATO BILANCIO DI TERZI		Importo
<b>E4) Totale Entrate del Bilancio di terzi</b>	(+)	<b>2.209.833,54</b>
<b>S4) Totale Spese del Bilancio di terzi</b>	(-)	<b>2.209.833,54</b>
<b>R3) Risultato del Bilancio di terzi (E4-S4)</b>	(=)	<b>0,00</b>

### 1.30 La gestione dei residui

La gestione dei residui misura l'andamento e lo smaltimento dei crediti e dei debiti provenienti da esercizi precedenti.

Il risultato della gestione residui scaturisce dal processo di riaccertamento dei residui attivi e passivi, le cui risultanze, previa verifica e controllo da parte dell'Organo di revisione, sono state approvate con deliberazione di Giunta Comunale n. 56 del 04/04/2024.

In particolare si richiama il contenuto dell'art. 3, comma 4 del DLgs. n. 118/2011, che testualmente dispone che "al fine di dare attuazione al principio contabile generale della competenza finanziaria enunciato nell'allegato 1, gli enti di cui al comma 1 provvedono, annualmente, al riaccertamento dei residui attivi e passivi, verificando, ai fini del rendiconto, le ragioni del loro mantenimento. (...)

Possono essere conservati tra i residui attivi le entrate accertate esigibili nell'esercizio di riferimento, ma non incassate. Possono essere conservate tra i residui passivi le spese impegnate, liquidate o liquidabili nel corso dell'esercizio, ma non pagate. Le entrate e le spese accertate e impegnate non esigibili nell'esercizio considerato, sono immediatamente reimputate all'esercizio in cui sono esigibili. La reimputazione degli impegni è effettuata incrementando, di pari importo, il fondo pluriennale di spesa, al fine di consentire, nell'entrata degli esercizi successivi, l'iscrizione del fondo pluriennale vincolato a copertura delle spese reimputate. La costituzione del fondo pluriennale vincolato non è effettuata in caso di reimputazione contestuale di entrate e di spese. Le variazioni agli stanziamenti del fondo pluriennale vincolato e agli stanziamenti correlati, dell'esercizio in corso e dell'esercizio precedente, necessarie alla reimputazione delle entrate e delle spese riaccertate, sono effettuate con provvedimento amministrativo della giunta entro i termini previsti per l'approvazione del rendiconto dell'esercizio precedente. Il riaccertamento ordinario dei residui è effettuato anche nel corso dell'esercizio provvisorio o della gestione provvisoria. Al termine delle procedure di riaccertamento non sono conservati residui cui non corrispondono obbligazioni giuridicamente perfezionate".

In aggiunta il punto 9.1 dell'allegato 4/2 al DLgs. n. 118/2011 in tema di gestione dei residui, recita: "In ossequio al principio contabile generale n. 9 della prudenza, tutte le amministrazioni pubbliche effettuano annualmente, e in ogni caso prima della predisposizione del rendiconto con effetti sul medesimo, una ricognizione dei residui attivi e passivi diretta a verificare:

1. la fondatezza giuridica dei crediti accertati e dell'esigibilità del credito;
2. l'affidabilità della scadenza dell'obbligazione prevista in occasione dell'accertamento o dell'impegno;
3. il permanere delle posizioni debitorie effettive degli impegni assunti;
4. la corretta classificazione e imputazione dei crediti e dei debiti in bilancio.

La ricognizione annuale dei residui attivi e passivi consente di individuare formalmente:

- i crediti di dubbia e difficile esazione;
- i crediti riconosciuti assolutamente inesigibili;
- i crediti riconosciuti insussistenti, per l'avvenuta legale estinzione o per indebito o erroneo accertamento del credito;
- i debiti insussistenti o prescritti;
- i crediti e i debiti non imputati correttamente in bilancio a seguito di errori materiali o di revisione della classificazione del bilancio, per i quali è necessario procedere ad una loro riclassificazione;
- i crediti ed i debiti imputati all'esercizio di riferimento che non risultano di competenza finanziaria di tale esercizio, per i quali è necessario procedere alla reimputazione contabile all'esercizio in cui il credito o il debito è esigibile.

Il DM 1-09-2021 è intervenuto modificando il principio contabile applicato della contabilità finanziaria (allegato n. 4/2 al DLgs. n. 118/2011), per introdurre, fra le altre, la rateizzazione dei crediti esigibili negli esercizi precedenti. E' stato inserito un apposito chiarimento al par. 3.5 del principio contabile 4/2 per evidenziare gli effetti anche nell'ambito della contabilità finanziaria della registrazione delle operazioni di rateizzazione di crediti esigibili riferiti ad esercizi precedenti e, dunque, contabilizzati tra i residui attivi di un ente.

In applicazione del principio della competenza finanziaria c.d. potenziata, la rateizzazione di crediti risultante da atti formali avente ad oggetto residui attivi determina da un lato la possibilità di cancellazione dei residui attivi dalle scritture della contabilità finanziaria, dall'altro la contestuale registrazione del credito agli esercizi di esigibilità successivi.



“....La rateizzazione di un’entrata esigibile negli esercizi precedenti determina la cancellazione del residuo attivo dalle scritture della contabilità finanziaria e l’accertamento del medesimo credito nell’esercizio in cui viene concessa la rateizzazione con imputazione agli esercizi previsti dal piano di rateizzazione. Tali registrazioni possono essere effettuate nel corso del riaccertamento ordinario dei residui. La rateizzazione delle entrate, nel rispetto dei limiti previsti dalla legge e dal regolamento dell’ente, deve risultare da atti formali.....”.

Al termine delle operazioni di revisione dei residui risultano rateizzate, per periodi superiori a 12 mesi, le seguenti entrate dell’Ente (nella tabella vengono riportati gli estremi delle deliberazioni di G.C. di autorizzazione delle rateizzazioni):

Anni	Nur	Pro	Importo	Rateizzazione Competenze	Rateizzazione RRAA	Cat	A	Descrizione Capitolo	Atto
2021	3599	1	€ 26.755,77	€ -	€ 26.755,77	31111	1	PROVENTI CONCESSIONI DEMANIO E PATRIMONIO INDISPONIBILE/DISPONIBILE	n. 223 del 02/11/2023
2022	3236	1	€ 22.704,03	€ -	€ 6.080,93	31111	1	PROVENTI CONCESSIONI DEMANIO E PATRIMONIO INDISPONIBILE/DISPONIBILE	n. 223 del 02/11/2023
2021	2312	1	€ 104.593,62	€ -	€ 59.647,31	39101	1	PROVENTI DA CONCESSIONI RETI DI DISTRIBUZIONE GAS METANO	n. 39 del 19/03/2024
2021	2313	1	€ 48.936,45	€ -	€ 48.936,45	39101	1	PROVENTI DA CONCESSIONI RETI DI DISTRIBUZIONE GAS METANO	n. 39 del 19/03/2024
2021	3103	1	€ 32.176,97	€ -	€ 32.176,97	39101	1	PROVENTI DA CONCESSIONI RETI DI DISTRIBUZIONE GAS METANO	n. 39 del 19/03/2024
2021	3471	1	€ 77.057,28	€ -	€ 77.057,28	39101	1	PROVENTI DA CONCESSIONI RETI DI DISTRIBUZIONE GAS METANO	n. 39 del 19/03/2024
2022	1834	1	€ 98.211,37	€ -	€ 98.211,37	39101	1	PROVENTI DA CONCESSIONI RETI DI DISTRIBUZIONE GAS METANO	n. 39 del 19/03/2024
2022	2484	1	€ 40.634,05	€ -	€ 40.634,05	39101	1	PROVENTI DA CONCESSIONI RETI DI DISTRIBUZIONE GAS METANO	n. 39 del 19/03/2024
2022	2738	1	€ 25.533,95	€ -	€ 25.533,95	39101	1	PROVENTI DA CONCESSIONI RETI DI DISTRIBUZIONE GAS METANO	n. 39 del 19/03/2024
2022	3353	1	€ 23.936,07	€ -	€ 19.619,73	39101	1	PROVENTI DA CONCESSIONI RETI DI DISTRIBUZIONE GAS METANO	n. 39 del 19/03/2024
2022	3354	1	€ 93.897,96	€ -	€ 47.309,54	39106	1	CANONE CONCESSIONE FARMACIA COMUNALE	n. 39 del 19/03/2024
<b>TOTALE RATEIZZAZIONI RESIDUI</b>					<b>€ 481.963,35</b>				
2023	1566	1	€ 38.104,89	€ 31.233,52	€ -	39101	1	PROVENTI DA CONCESSIONI RETI DI DISTRIBUZIONE GAS METANO	n. 39 del 19/03/2024
2023	2193	1	€ 6.806,97	€ 5.579,48	€ -	39101	1	PROVENTI DA CONCESSIONI RETI DI DISTRIBUZIONE GAS METANO	n. 39 del 19/03/2024
2023	2460	1	€ 51.907,18	€ 42.546,87	€ -	39101	1	PROVENTI DA CONCESSIONI RETI DI DISTRIBUZIONE GAS METANO	n. 39 del 19/03/2024
2023	2456	1	€ 45.063,22	€ 45.063,22	€ -	31682	1	RIMBORSO ONERI DIRETTI, RIFLESSI ED IRAP PERSONALE COMANDATO	n. 39 del 19/03/2024
2023	2465	1	€ 87.937,16	€ 72.079,64	€ -	39106	1	CANONE CONCESSIONE FARMACIA COMUNALE	n. 39 del 19/03/2024
<b>TOTALE RATEIZZAZIONI COMPETENZA</b>				<b>€ 196.502,73</b>					
<b>TOTALI RATEIZZAZIONI</b>					<b>€ 678.466,08</b>				

I responsabili di servizio hanno eseguito un'attenta analisi dei presupposti di legge per la loro sussistenza e corretta imputazione in bilancio, giungendo al termine di detta attività ad evidenziare un ammontare complessivo dei residui attivi e passivi riportati nella tabella seguente:

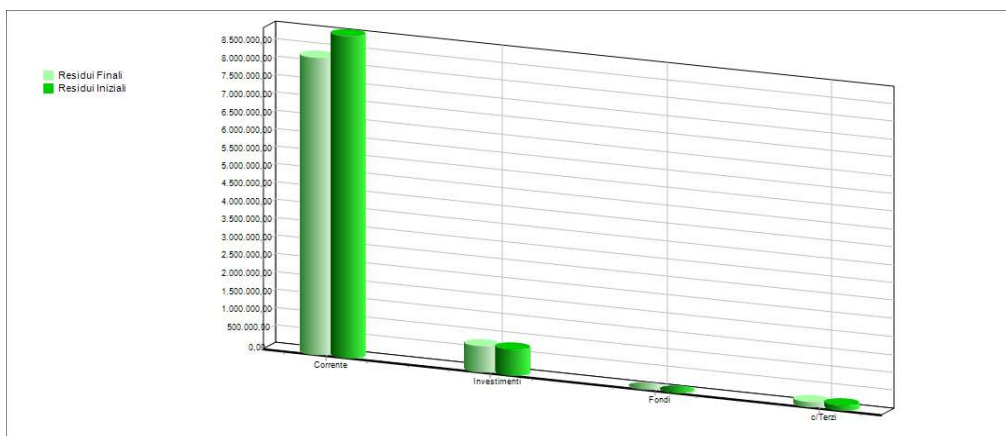
<b>RISULTATO DELLA GESTIONE RESIDUI</b>	<b>IMPORTI</b>
Fondo di cassa al 1° gennaio	8.073.357,77
Riscossioni	3.016.007,38
Pagamenti	3.625.907,30
Fondo di cassa al 31 dicembre	7.463.457,85
Pagamenti per azioni esecutive non regolarizzate al 31 dicembre	0,00
<b>DIFFERENZA</b>	<b>7.463.457,85</b>
Residui attivi	6.113.410,08
<i>di cui residui attivi incassati alla data del 31/12 in conti postali e bancari in attesa del riversamento nel conto di tesoreria principale</i>	0,00
<i>di cui derivanti da accertamenti di tributi effettuati sulla base della stima del dipartimento delle finanze</i>	0,00
Residui passivi	874.106,62
<b>TOTALE</b>	<b>12.702.761,31</b>

Il DM 25/07/2023 ha introdotto la modalità di contabilizzazione dei conti correnti bancari e postali con saldo positivo al 31/12 non riversato in tesoreria. Si tratta in particolare dei c/c postali e dei conti intestati all'ente presso la Cassa Depositi e Prestiti Spa ai quali sono correlati dei residui attivi che non costituiscono crediti nello stato patrimoniale. A decorrere dal rendiconto 2023 sarà necessario evidenziare tali residui attivi anche nel prospetto del risultato di amministrazione nell'apposita voce «di cui residui attivi incassati alla data del 31/12 in conti postali e bancari in attesa del riversamento nel conto di tesoreria principale».

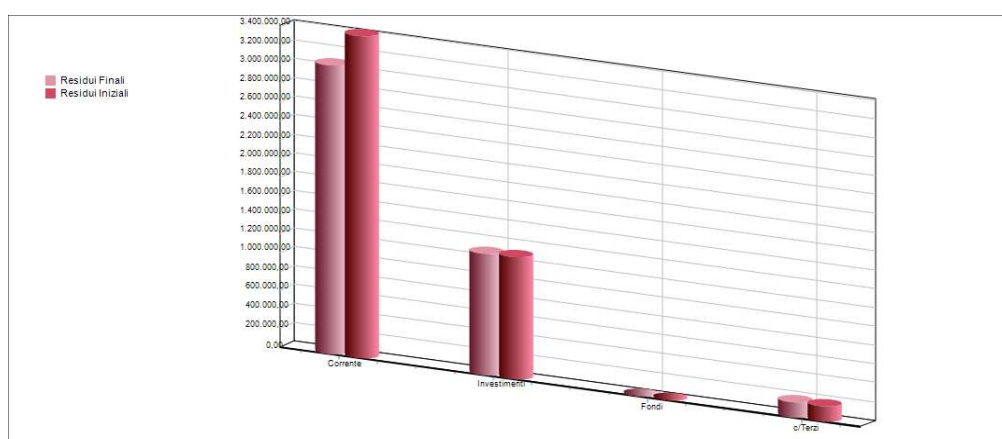
Tale modifica è evidente che ha un impatto nel rendiconto 2023, che per questo Ente riguarda la sola gestione di competenza. Il totale dei residui attivi di competenza 2023 relativi a saldi di CCP, ammonta a complessivi € 29.942,32.

Volendo approfondire ulteriormente l'analisi di questa gestione, possiamo distinguere i residui dividendoli secondo l'appartenenza alle varie componenti di bilancio e confrontando i valori riportati dagli anni precedenti (residui iniziali) con quelli impegnati/accertati.

<b>Scomposizione ed analisi della gestione dei residui attivi</b>	<b>Residui Iniziali</b>	<b>Residui Riaccertati</b>	<b>% di Scostamento</b>
Risultato del Bilancio corrente	8.978.021,95	8.287.175,60	-7,69 %
Risultato del Bilancio investimenti	719.873,16	719.873,22	0,00 %
Risultato del Bilancio movimento di fondi	0,00	0,00	0,00 %
Risultato del Bilancio di terzi	122.368,64	122.368,64	0,00 %
<b>TOTALE</b>	<b>9.820.263,75</b>	<b>9.129.417,46</b>	<b>-7,03 %</b>



Scomposizione ed analisi della gestione dei residui passivi	Residui Iniziali	Residui Riaccertati	% di Scostamento
<b>Risultato del Bilancio corrente</b>	3.414.022,91	3.059.716,13	-10,38 %
<b>Risultato del Bilancio investimenti</b>	1.290.235,61	1.285.799,60	-0,34 %
<b>Risultato del Bilancio movimento di fondi</b>	0,00	0,00	0,00 %
<b>Risultato del Bilancio di terzi</b>	157.123,29	154.498,19	-1,67 %
<b>TOTALE</b>	<b>4.861.381,81</b>	<b>4.500.013,92</b>	<b>-7,43 %</b>



### 1.35 Analisi anzianità dei residui

La tabella che segue evidenzia i residui conservati in bilancio dopo l'attività di riaccertamento ordinario con la classificazione e l'anno di provenienza

Residui	Esercizi Preced.	2021	2022	2023	Totale
Attivi Titolo 1	2.788.197,05	556.791,96	750.993,22	1.219.060,40	5.315.042,63
Attivi Titolo 2	15.933,03	4.800,00	23.570,50	475.034,98	519.338,51
Attivi Titolo 3	1.038.886,11	191.161,26	286.496,46	963.477,98	2.480.021,81
Attivi Titolo 4	127.270,62	5.315,62	213.143,22	814.312,24	1.160.041,70
Attivi Titolo 5	0,00	0,00	0,00	0,00	0,00
Attivi Titolo 6	0,00	0,00	0,00	0,00	0,00
Attivi Titolo 7	0,00	0,00	0,00	0,00	0,00
Attivi Titolo 9	110.845,69	0,00	5,34	1.777,06	112.628,09
<b>Totale Attivi</b>	<b>4.081.132,50</b>	<b>758.068,84</b>	<b>1.274.208,74</b>	<b>3.473.662,66</b>	<b>9.587.072,74</b>
Passivi Titolo 1	220.277,27	73.298,82	238.339,02	2.989.967,10	3.521.882,21
Passivi Titolo 2	18.698,92	114.019,68	64.010,14	782.885,17	979.613,91
Passivi Titolo 3	0,00	0,00	0,00	0,00	0,00
Passivi Titolo 4	0,00	0,00	0,00	0,00	0,00
Passivi Titolo 5	0,00	0,00	0,00	0,00	0,00
Passivi Titolo 7	115.899,36	19.588,31	9.975,10	19.217,29	164.680,06
<b>Totale Passivi</b>	<b>354.875,55</b>	<b>206.906,81</b>	<b>312.324,26</b>	<b>3.792.069,56</b>	<b>4.666.176,18</b>

I residui attivi con anzianità superiore ai 5 anni sono relativi a:

#### TITOLO 1

anno 2010: € 81,80 taxa rifiuti iscritta a ruolo

anno 2011: € 3.485,66 taxa rifiuti iscritta a ruolo

anno 2012: € 11.612,23 taxa rifiuti iscritta a ruolo

anno 2013: € 208.355,45 TARES

anno 2014: € 345.248,47 IMU da attività di accertamento e taxa rifiuti (TARSU, TARES, TARI)

anno 2015: € 321.617,28 IMU da attività di accertamento e taxa rifiuti (TARSU, TARES, TARI)

anno 2016: € 513.429,32 IMU, TASI, ICI da attività di accertamento e taxa rifiuti (TARSU, TARES, TARI)

anno 2017: € 241.517,54 IMU da attività accertamento e taxa rifiuti (TARSU, TARES, TARI)

anno 2018: € 440.859,45 IMU e TASI da attività accertamento e taxa rifiuti (TARSU, TARES, TARI)

#### TITOLO 2

=====

#### TITOLO 3

anno 2010: € 100,00 canoni concessori patrimonio

anno 2011: € 4.061,51 canoni concessori patrimonio e mercato ittico

anno 2012: € 5.633,87 canoni concessori patrimonio, mercato frutta e verdura e mercato ittico

anno 2013: € 23.396,41 canoni concessori patrimonio, mercato frutta e verdura e mercato ittico

anno 2014: € 26.364,36 canoni concessori patrimonio, mercato frutta e verdura, mercato ittico, rimborsi e introiti diversi

anno 2015: € 170.480,60 canoni concessori patrimonio, mercato frutta e verdura, mercato ittico, sanzioni codice della strada

anno 2016: € 85.549,19 canoni concessori patrimonio, manifestazioni fieristiche, mercato frutta e verdura, sanzioni codice della strada, compenso servizio trasporto scolastico e rette asilo nido

anno 2017: € 156.772,69 canoni concessori patrimonio, sanzioni codice della strada, rette asilo nido, concessioni mercato ittico

anno 2018: € 160.149,44 canoni concessori patrimonio, mercato frutta e verdura, sanzioni codice della strada, illuminazione votiva, trasporto alunni, rette asilo nido, contributo SAD, concessioni mercato ittico

#### TITOLO 4

anno 2016: € 16.634,32 trasferimenti regionali c/capitale, oneri urbanizzazione primaria e secondaria (coperti da fidejussione)

#### **TITOLO 9**

anno 2013: € 9.156,03 tributo ambientale provinciale su tassa rifiuti  
anno 2014: € 16.521,43 tributo ambientale provinciale su tassa rifiuti  
anno 2015: € 8.476,36 tributo ambientale provinciale su tassa rifiuti  
anno 2016: € 14.887,26 tributo ambientale provinciale su tassa rifiuti  
anno 2017: € 21.299,64 tributo ambientale provinciale su tassa rifiuti  
anno 2018: € 20.311,45 tributo ambientale provinciale su tassa rifiuti

Le ragioni della persistenza di tali crediti sono state accertate in sede di analisi dei residui, come evidenziato nelle schede residui, nelle determinazioni dirigenziali di ricognizione dei residui attivi e passivi e nella deliberazione di G.C. n. 56 del 04/04/2024.

In osservanza del principio di prudenza, tali crediti, sono stati, di norma, totalmente accantonati nel FDCE.

I residui passivi con anzianità superiore ai 5 anni sono relativi a:

#### **TITOLO 1**

anno 2007: € 3.446,59 aggi su riscossioni ruolo Equitalia  
anno 2008: € 3.664,32 aggi a concessionari su riscossioni tributi  
anno 2009: € 28.120,00 aggi a concessionari su riscossioni tributi e compenso progetto implementazione raccolta differenziata  
anno 2010: € 5.000,00 aggi a concessionari su riscossioni tributi  
anno 2011: € 5.757,51 aggi a concessionari su riscossioni tributi  
anno 2012: € 10.981,85 aggi a concessionari su riscossioni tributi concessionari e retta ricovero  
anno 2016: € 10.430,65 utenze, franchigie assicurative, spese soccombenza  
anno 2017: € 16.791,24 prestazioni servizi impianti sportivi, utenze telefonia mobile, trasferimenti per rimborsi, spese soccombenza, spesa formazione  
anno 2018: € 20.345,20 spese per notifiche, spese progetti pari opportunità, manutenzioni, incarichi professionali, utenze telefonia mobile, trasferimenti per rimborsi, spese soccombenza, spesa per servizi settori cultura e sociale.

#### **TITOLO 7**

anni 1995-2009: € 61.668,50 depositi cauzionali e contrattuali  
anno 2011: € 4.259,44 depositi cauzionali  
anno 2013: € 2.375,82 versamento provincia addizionale TARSU  
anno 2014: € 2.284,67 depositi cauzionali e versamento provincia addizionale TARSU  
anno 2015: € 5.271,06 depositi cauzionali e versamento provincia addizionale TARSU  
anno 2016: € 1.515,88 versamento provincia addizionale TARSU  
anno 2017: € 3.079,74 versamento provincia addizionale TARSU  
anno 2018: € 9.363,57 restituzione depositi cauzionali, versamento provincia addizionale TARSU

Le ragioni della persistenza di tali debiti sono state accertate in sede di analisi dei residui, come evidenziato nelle schede residui, nelle determinazioni dirigenziali di ricognizione dei residui attivi e passivi e nella deliberazione di G.C. n. 56 del 04/04/2024.

Si rilevano, in particolare, i seguenti crediti inesigibili, stralciati dal conto del bilancio 2016, 2019 e 2023 mantenuti nella contabilità patrimoniale sino al compimento dei termini di prescrizione:

**Elenco Crediti Stralciati**

Eser.	Accertamento	Descrizione	Capitolo	Crediti stralciati						
<i>Tipo Credito: Credito Stralciato</i>										
2023	2011	1	27324	1	CANONE BOX N. 16- MERCATO ITTICO 2011 - RATA BIM 402,84 -	2011	3	39601	2	432,54
2023	2011	1	27333	1	CANONE BOX N. 27- MERCATO ITTICO 2011 - RATA BIM 424,25 -	2011	3	39601	2	455,63
2023	2012	1	31087	1	CANONE ANNO 2012 - BOX N. 16 - MERCATO ITTICO (RATA BIM. € 408,92) -	2012	3	39601	2	2.453,50
2023	2012	1	31099	1	CANONE ANNO 2012 - BOX N. 27- MERCATO ITTICO (RATA BIM. € 430,62) -	2012	3	39601	2	911,88
2023	2013	1	35193	1	CANONE ANNO 2013 - BOX N.16 - MERCATO ITTICO - (RATA BIM. € 415,10) -	2013	3	39601	2	2.075,50
2023	2013	1	35201	1	CANONE ANNO 2013 - BOX N.27 - MERCATO ITTICO - (RATA BIM. € 437,13) -	2013	3	39601	2	2.622,78
2023	2014	1	304	1	RICOGNIZIONE SOGGETTI CONCESSIONARI BOX MERCATO ITTICO ED APPROVAZIONE RUOLO CANONI BOX ANNO 2014	2014	3	39601	2	1.263,84
2023	2014	1	311	1	RICOGNIZIONE SOGGETTI CONCESSIONARI BOX MERCATO ITTICO ED APPROVAZIONE RUOLO CANONI BOX ANNO 2014	2014	3	39601	2	2.661,88
2023	2015	1	1647	1	Concessione box n 8 ex mercato ittico alla ditta BLU PESCA srls	2015	3	39601	2	2.165,14
2023	2015	1	40260	1	Atto ricognitivo assegnatari box anno 2015 ed approvazione ruolo 2015, BOX N. 10	2015	3	39601	2	6.495,47
2023	2015	1	40271	1	Atto ricognitivo assegnatari box anno 2015 ed approvazione ruolo 2015, BOX N. 27	2015	3	39601	2	2.661,88
2023	2016	1	80	1	ACCERTAMENTO ENTRATA TRASPORTO SCOLASTICO PERIODO GENNAIO-GIUGNO 2016	2016	3	37100	1	123,12
2023	2016	1	115	1	RICOGNIZIONE ed elenco ditte concessionarie box ex mercato ittico ed approvazione ruolo canoni box anno 2016	2016	3	39601	2	6.495,47
2023	2016	1	117	1	RICOGNIZIONE ed elenco ditte concessionarie box ex mercato ittico ed approvazione ruolo canoni box anno 2016	2016	3	39601	2	6.495,47
2023	2016	1	129	1	RICOGNIZIONE ed elenco ditte concessionarie box ex mercato ittico ed approvazione ruolo canoni box anno 2016	2016	3	39601	2	2.661,88
2023	2017	1	947	1	RICOGNIZIONE CONCESSIONARI BOX EX MERCATO ITTICO ED APPROVAZIONE RUOLO BOX ANNO 2017	2017	3	39601	2	6.495,47
2023	2018	1	848	1	Atto di ricognizione dei concessionari box ex mercato ittico ed approvazione ruolo canoni box anno 2018 box 10	2018	3	39601	2	6.495,48
2023	2018	1	32994	1	ACCERTAMENTO ENTRATA TRASPORTO SCOLASTICO SETTEMBRE-DICEMBRE 2018	2018	3	37100	1	61,56
2023	2019	1	4390	1	CARACCILOLO - MINI ALLOGGI ANNO 2019	2019	3	31112	1	500,00
2023	2020	1	2418	1	ACCERTAMENTO ENTRATA DERIVANTE DA CONCESSIONE MINI-ALLOGGI COMUNALI - ANNO 2020.	2020	3	31112	1	600,00
<b>Totale Credito Stralciato</b>										<b>54.128,49</b>
<i>Tipo Credito: Credito Stralciato</i>										
2016	2012	1	31077	1	CANONE ANNO 2012 - BOX N. 8- MERCATO ITTICO (RATA BIM. € 1.050,80) -	2012	3	39601	2	2.134,58
2016	2012	1	31084	1	CANONE ANNO 2012 - BOX N. 12 - MERCATO ITTICO - 3 MENSILITA' 2012 PER DISDETTA CONCESSIONE AL 31/03/2012 - NOTA PROT 6491 DEL 20/03/2012 DEL DIRETTORE DEL MERCATO LUIGI FERRACUTI	2012	3	39601	2	533,92
2016	2013	1	35188	1	CANONE ANNO 2013 - BOX N. 8 - MERCATO ITTICO - (RATA BIM. € 1066,58 ) -	2013	3	39601	2	6.399,48
2016	2014	1	300	1	RICOGNIZIONE SOGGETTI CONCESSIONARI BOX MERCATO ITTICO ED APPROVAZIONE RUOLO CANONI BOX ANNO 2014	2014	3	39601	2	3.247,76
2016	2015	1	39447	1	ACCERTAMENTO ENTRATA SERVIZIO ASILO NIDO RELATIVA AL PERIODO GENNAIO-AGOSTO 2015	2015	3	37200	1	188,04
2019	2013	1	39283	1	RECUPERO TARSU DA ATTIVITA' DA ACCERTAMENTO ANNI 2008/2012 - AVVISI DICEMBRE 2013 -	2013	1	11211	1	1.329,12
2019	2013	1	39285	1	PROVENTI ADDIZIONALE TARSU ACCERTAMENTI 2008/2012: AVVISI DICEMBRE 2013 -	2013	1	11210	1	185,54
2019	2013	1	39286	1	TRIBUTO AMBIENTALE PROVINCIALE TARSU ACCERTAMENTI 2008/2012: AVVISI DICEMBRE 2013 -	2013	1	10860	1	34,90
2019	2016	1	80	1	ACCERTAMENTO ENTRATA TRASPORTO SCOLASTICO PERIODO GENNAIO-GIUGNO 2016	2016	3	37100	1	266,94
<b>Totale Credito Stralciato</b>										<b>14.320,28</b>
<b>Totale Crediti Stralciati</b>										<b>68.448,77</b>

## 1.40 La gestione di cassa

La gestione delle disponibilità liquide rimane una delle attività fondamentali dell'amministrazione dell'ente.

A livello consuntivo, l'analisi di cassa ha invece il principale obiettivo di verificare l'andamento della gestione passata in riferimento ai vincoli di equilibrio tra incassi e pagamenti, ponendo altresì le basi per una valutazione sul mantenimento degli equilibri nel tempo, in una tipica ottica prospettica. L'analisi di cassa si attua attraverso lo studio dei risultati di cassa e della "velocità" dei processi che comportano riscossioni e pagamenti.

Il risultato di cassa corrisponde al fondo di cassa esistente alla fine dell'esercizio ed è calcolato come riportato nella tabella successiva. Un discorso ulteriore deve essere effettuato analizzando la gestione di cassa, il cui monitoraggio sta assumendo sempre più un'importanza strategica nel panorama dei controlli degli enti locali.

La verifica dell'entità degli incassi e dei pagamenti e l'analisi sulla capacità di smaltimento dei residui forniscono interessanti valutazioni sull'andamento complessivo dei flussi assicurando anche il rispetto degli equilibri prospettici.

Il risultato di questa gestione coincide con il fondo di cassa di fine esercizio o con l'anticipazione di tesoreria nel caso in cui il risultato fosse negativo. Si evidenzia che la sana gestione di cassa dell'Ente ha consentito di non ricorrere all'istituto dell'anticipazione di tesoreria nel corso del 2023.

I valori risultanti dal Conto del bilancio sono allineati con il Conto del tesoriere rimesso nei termini di legge e parificato dal responsabile finanziario, con determinazione RG n. 592 del 03/04/2024.

RISULTATO COMPLESSIVO DELLA GESTIONE DI CASSA	GESTIONE		
	RESIDUI	COMPETENZA	TOTALE
Fondo di cassa al 1° gennaio	8.073.357,77		8.073.357,77
Riscossioni	3.016.007,38	18.490.035,28	21.506.042,66
Pagamenti	3.625.907,30	17.695.886,20	21.321.793,50
Fondo di cassa al 31 dicembre	7.463.457,85	794.149,08	8.257.606,93
Pagamenti per azioni esecutive non regolarizzate al 31 dicembre			0,00
<b>DIFFERENZA</b>			<b>8.257.606,93</b>

Per completezza di informazione si evidenzia che con determinazione RG n. 129 del 30/01/2024, il settore finanziario ha provveduto, in base al disposto della deliberazione n. 17/2023 della sezione delle autonomie della Corte dei Conti, a rideterminare la consistenza della cassa vincolata al 01/01/2024 in € 4.552.901,84.

Dalla tabella si evince che il risultato complessivo, al pari di quanto visto per la gestione complessiva, può essere scomposto in due parti: una prima riferita alla gestione di competenza ed una seconda a quella dei residui.

L'analisi dei risultati di competenza dimostra la capacità dell'Ente di trasformare, in tempi brevi, accertamenti ed impegni in flussi finanziari di entrata e di uscita e, nello stesso tempo, di verificare se l'Ente è in grado di produrre un flusso continuo di risorse monetarie tale da soddisfare le esigenze di pagamento riducendo il ricorso ad anticipazioni di tesoreria o a dilazioni di pagamento con addebito degli interessi passivi.

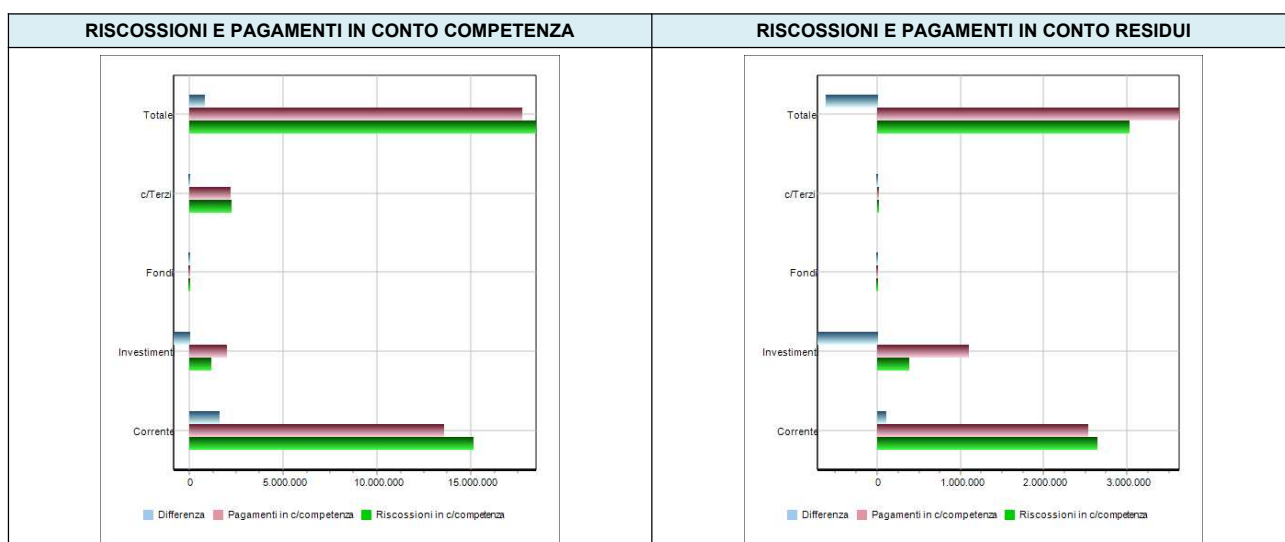
In un'analisi disaggregata, inoltre, il risultato complessivo può essere analizzato attraverso le componenti fondamentali del bilancio cercando di evidenziare quale di esse partecipa più attivamente al conseguimento del risultato.

I dati riferibili alla gestione di competenza del 2023 sono sintetizzati nella seguente tabella:

RISCOSSIONI E PAGAMENTI IN C/COMPETENZA	RISCOSSIONI IN C/COMPETENZA	PAGAMENTI IN C/COMPETENZA	DIFFERENZA
Risultato del Bilancio corrente	15.124.252,07	13.527.384,53	1.596.867,54
Risultato del Bilancio investimenti	1.157.726,73	1.977.885,42	-820.158,69
Risultato del Bilancio movimento di fondi	0,00	0,00	0,00
Risultato del Bilancio di terzi	2.208.056,48	2.190.616,25	17.440,23
<b>TOTALE</b>	<b>18.490.035,28</b>	<b>17.695.886,20</b>	<b>794.149,08</b>

Un discorso del tutto analogo può essere effettuato per la gestione residui, dove occorre rilevare che il risultato negativo del flusso di cassa è compensato da quello di competenza che, sommato al fondo di cassa iniziale, ha generato effetti positivi sulla gestione monetaria complessiva.

RISCOSSIONI E PAGAMENTI IN C/RESIDUI	RISCOSSIONI IN C/RESIDUI	PAGAMENTI IN C/RESIDUI	DIFFERENZA
Risultato del Bilancio corrente	2.630.346,01	2.527.801,02	102.544,99
Risultato del Bilancio investimenti	374.143,76	1.089.070,86	-714.927,10
Risultato del Bilancio movimento di fondi	0,00	0,00	0,00
Risultato del Bilancio di terzi	11.517,61	9.035,42	2.482,19
<b>TOTALE</b>	<b>3.016.007,38</b>	<b>3.625.907,30</b>	<b>-609.899,92</b>



#### 1.41 Equilibri di cassa

Riscossioni e pagamenti				
	Previsioni definitive	Competenza	Residui	Totale



Fondo di cassa iniziale (A)	8.073.357,77			8.073.357,77
Entrate Titolo 1.00	16.420.263,04	10.084.610,42	1.113.153,95	11.197.764,37
di cui per estinzione anticipata di prestiti (*)	0,00			
Entrate Titolo 2.00	2.970.612,20	1.212.674,89	342.180,53	1.554.855,42
di cui per estinzione anticipata di prestiti (*)	0,00			
Entrate Titolo 3.00	8.845.721,93	3.826.966,76	1.175.011,53	5.001.978,29
di cui per estinzione anticipata di prestiti (*)	0,00			
Entrate Titolo 4.02.06 - Contributi agli investimenti direttamente destinati al rimborso dei prestiti da aa.pp. (B1)	0,00	0,00	0,00	0,00
<b>Totale Entrate B (B=Titoli 1.00, 2.00, 3.00, 4.02.06)</b>	<b>28.236.597,17</b>	<b>15.124.252,07</b>	<b>2.630.346,01</b>	<b>17.754.598,08</b>
<b>di cui per estinzione anticipata di prestiti (somma *)</b>	<b>0,00</b>			
Spese Titolo 1.00 - Spese correnti	23.401.344,74	12.980.553,59	2.527.801,02	15.508.354,61
Spese Titolo 2.04 - Altri trasferimenti in conto capitale	0,00	0,00	0,00	0,00
Spese Titolo 4.00 - Quote di capitale ammortamento dei mutui e prestiti obbligazionari	745.057,67	546.830,94	0,00	546.830,94
di cui per estinzione anticipata di prestiti	0,00			
di cui rimborso anticipazioni di liquidità (d.l. n. 35/2013 e ss. mm. e rifinanziamenti)	0,00			
<b>Totale Spese C (C=Titoli 1.00, 2.04, 4.00)</b>	<b>24.146.402,41</b>	<b>13.527.384,53</b>	<b>2.527.801,02</b>	<b>16.055.185,55</b>
<b>Differenza D (D=B-C)</b>	<b>4.090.194,76</b>	<b>1.596.867,54</b>	<b>102.544,99</b>	<b>1.699.412,53</b>
Altre poste differenziali, per eccezioni previste da norme di legge e dai principi contabili che hanno effetto sull'equilibrio				
Entrate di parte capitale destinate a spese correnti (E)	782.226,73			
Entrate di parte corrente destinate a spese di investimento (F)	856.491,75			
Entrate da accensione di prestiti destinate a estinzione anticipata di prestiti (G)	0,00			
<b>DIFFERENZA DI PARTE CORRENTE H (H=D+E-F+G)</b>	<b>4.015.929,74</b>	<b>1.596.867,54</b>	<b>102.544,99</b>	<b>1.699.412,53</b>
Entrate Titolo 4.00 - Entrate in conto capitale	15.843.601,48	1.157.726,73	374.143,76	1.531.870,49
Entrate Titolo 5.00 - Entrate da riduzione attività finanziarie	0,00	0,00	0,00	0,00
Entrate Titolo 6.00 - Accensione prestiti	0,00	0,00	0,00	0,00
Entrate di parte corrente destinate a spese di investimento (F)	856.491,75			
<b>Totale Entrate Titoli 4.00+5.00+6.00 +F (I)</b>	<b>16.700.093,23</b>	<b>1.157.726,73</b>	<b>374.143,76</b>	<b>1.531.870,49</b>
Entrate Titolo 4.02.06 - Contributi agli investimenti direttamente destinati al rimborso dei prestiti da amministrazioni pubbliche (B1)	0,00	0,00	0,00	0,00
Entrate Titolo 5.02 Riscossione di crediti a breve termine	0,00	0,00	0,00	0,00
Entrate Titolo 5.03 Riscossione di crediti a m/l termine	0,00	0,00	0,00	0,00
Entrate Titolo 5.04 per riduzione attività finanziarie	0,00	0,00	0,00	0,00
<b>Totale Entrate per riscossione di crediti e altre entrate per riduzione di attività finanziarie L1 (L1=Titoli 5.02,5.03, 5.04)</b>	<b>0,00</b>	<b>0,00</b>	<b>0,00</b>	<b>0,00</b>
<b>Totale Entrate per riscossione di crediti, contributi agli investimenti e altre entrate per riduzione di attività finanziarie (L=B1+L1)</b>	<b>0,00</b>	<b>0,00</b>	<b>0,00</b>	<b>0,00</b>
<b>Totale Entrate di parte capitale M (M=I-L)</b>	<b>16.700.093,23</b>	<b>1.157.726,73</b>	<b>374.143,76</b>	<b>1.531.870,49</b>
Spese Titolo 2.00	20.267.849,28	1.977.885,42	1.089.070,86	3.066.956,28
Spese Titolo 3.01 per acquisizioni attività finanziarie	0,00	0,00	0,00	0,00
<b>Totale Spese Titolo 2,00, 3.01 (N)</b>	<b>20.267.849,28</b>	<b>1.977.885,42</b>	<b>1.089.070,86</b>	<b>3.066.956,28</b>
Spese Titolo 2.04 - Altri trasferimenti in c/capitale (O)	0,00	0,00	0,00	0,00
<b>Totale spese di parte capitale P (P=N-O)</b>	<b>20.267.849,28</b>	<b>1.977.885,42</b>	<b>1.089.070,86</b>	<b>3.066.956,28</b>
<b>DIFFERENZA DI PARTE CAPITALE Q (Q=M-P-E-G)</b>	<b>-4.349.982,78</b>	<b>-820.158,69</b>	<b>-714.927,10</b>	<b>-1.535.085,79</b>
Spese Titolo 3.02 per concessione crediti di breve termine	0,00	0,00	0,00	0,00
Spese Titolo 3.03 per concessione crediti di m/l termine	0,00	0,00	0,00	0,00

Spese Titolo 3.04 Altre spese incremento di attività finanziarie	0,00	0,00	0,00	0,00
<b>Totale spese per concessione di crediti e altre spese per incremento attività finanziarie R (R=somma titoli 3.02, 3.03,3.04)</b>	0,00	0,00	0,00	0,00
Entrate titolo 7 (S) - Anticipazioni da tesoriere	6.874.416,00	0,00	0,00	0,00
Spese titolo 5 (T) - Chiusura Anticipazioni tesoriere	6.874.416,00	0,00	0,00	0,00
Entrate titolo 9 (U) - Entrate c/terzi e partite di giro	9.835.118,64	2.208.056,48	11.517,61	2.219.574,09
Spese titolo 7 (V) - Uscite c/terzi e partite di giro	9.869.873,29	2.190.616,25	9.035,42	2.199.651,67
<b>Fondo di cassa finale Z (Z=A+H+Q+L1-R+S-T+U-V)</b>	7.704.550,08	794.149,08	-609.899,92	8.257.606,93

## 1.50 Analisi delle variazioni, dell'avanzo applicato nell'esercizio e del fondo di riserva

Nella tabella che segue sono elencate le principali variazioni di bilancio approvate nel corso dell'esercizio 2023, compresi i prelievi dai fondi di riserva e fondi rischi potenziali.

Tipologia di atto	Estremi atto	Breve descrizione
<b>Deliberazione di Consiglio Comunale</b>	n. 28 del 21/06/2023	Variazione al bilancio di previsione 2023/2025 annualità 2023-2024 e 2025 (Art. 175 comma 2 del D.Lgs. n. 267/2000) – Var. n. 1/2023/CC con modifica del piano degli incarichi ed applicazione avanzo di amministrazione vincolato e destinato
	n. 35 del 17/07/2023	Salvaguardia degli equilibri di bilancio ed assestamento generale del bilancio 2023/2025 ai sensi degli artt. 193 e 175 comma 8 del D.Lgs. n. 267/2000 (variazioni n. 2/2023/CC)
	n. 53 del 19/10/2023	Variazione di Bilancio di Previsione 2023/2025 – Annualità 2023 (Art. 175, Comma 2 del D.Lgs. n. 267/2000) – Var. n. 3/2023/CC con modifica piano incarichi ed applicazione avanzo di amministrazione
	n. 56 del 28/11/2023	Variazione di Bilancio di Previsione 2023/2025 – Annualità 2023 e 2024 (Art. 175, Comma 2 del D.Lgs. n. 267/2000) – Var. n. 4/2023/CC con modifica piano incarichi.
	n. 68 del 29/12/2023	Riconoscimento DFB da sentenza Corte di Appello di Ancona n. 1699/2023 a favore di Marina di Porto San Giorgio Srl (interventi di dragaggio – fasc. 1391) -Variazione di bilancio con applicazione avanzo accantonato.
<b>Deliberazione di Giunta Comunale</b>	n. 75 del 28/04/2023	Variazione da riaccertamento ordinario dei residui attivi e passivi esercizio finanziario 2022 - Art. 3 Comma 4 D.Lgs. 23 Giugno 2011 n. 118
	n. 92 del 16/05/2023	Approvazione PEG comprensivo dei provvedimenti di assegnazione delle risorse di cui alle deliberazioni di GC n. 71 del 19/04/2023 e n. 74 del 21/04/2023
	n. 108 del 31/05/2023	Art. 227 comma 6-quater TUEL: adeguamento bilancio di previsione 2023/2025 importo residui attivi e passivi, previsioni di cassa e previsioni FPV alle risultanze del rendiconto 2022
	n. 126 del 22/06/2023	Variazione n. 3/GM/2023 PEG 2023/2025- annualità 2023 (cassa e competenza) e annualità 2024 e 2025 (competenza) Art. 175, commi 5-bis e 9, D.Lgs. n. 267/2000, conseguente l'adozione dell'atto C.C. n. 28 del 21/06/2023
	n. 150 del 11/07/2023	Organizzazione concerto The Kolors in data 19 agosto 2023 in piazza Matteotti. Approvazione, autorizzazione alla spesa e contestuale variazione di PEG Variazione n. 4/GM/2023
	n. 154 del 18/07/2023	Variazione n. 5/GM/2023 PEG 2023/2025- annualità 2023

		(cassa e competenza) e annualità 2024 e 2025 (competenza) Art. 175, commi 5-bis e 9, D.Lgs. n. 267/2000, conseguente l'adozione dell'atto C.C. n. 35 del 17/07/2023 di salvaguardia ed assestamento
	n. 166 del 08/08/2023	Concessione contributi alle associazioni Musical Box e Visioni Service e contestuale variazione PEG - Variazione n. 6/GM/2023
	n. 174 del 11/08/2023	Organizzazione evento Festa del Mare 2023. Concessione patrocinio, spazi pubblici, autorizzazione alla spesa e contestuale variazione di PEG. - Variazione n. 7/GM/2023
	n. 190 del 08/09/2023	Festa dello Sport 2023 – Autorizzazione della manifestazione e contestuale variazione di PEG. - Variazione n. 8/GM/2023
	n. 196 del 12/09/2023	Concessione contributo all'associazione Pro Loco Porto San Giorgio per organizzazione evento "Notte Rosa 2023" e contestuale variazione di PEG. - Variazione n. 9/GM/2023
	n. 212 del 26/10/2023	Variazione n. 10/GM/2023 PEG 2023/2025 - annualita' 2023 (cassa e competenza) Art. 175, commi 5-bis e 9, D. Lgs. n. 267/2000, conseguente l'adozione dell'atto CC. n.53 del 19/10/2023
	n. 225 del 07/11/2023	T.C. Srl Vs comune di Porto S. Giorgio; T. Srl Vs comune di Porto S. Giorgio - Ricorso al TAR Marche per l'annullamento dell'ordinanza n. 186 del 2.10.2023 ed atti connessi. approvazione variazione di PEG – Variazione n. 11/GM/2023
	n. 233 del 16/11/2023	Allestimenti e promozione Natale 2023 a Porto San Giorgio (I parte). Indirizzi e autorizzazione alla spesa e contestuale variazione di PEG n. 12/GM/2023
	n. 243 del 30/11/2023	Variazione n. 13/GM/2023 PEG 2023/2025 - annualita' 2023 (cassa e competenza) e 2024 (competenza) Art. 175, commi 5-bis e 9, D. Lgs. n. 267/2000, conseguente l'adozione dell'atto CC. n. 56 del 28/11/2023
	n. 245 del 30/11/2023	Allestimenti Natale 2023 a Porto San Giorgio (II parte). Indirizzi e contestuale variazione di PEG n. 14/GM/2023
	n. 305 del 29/12/2023	Variazione n. 15/GM/2023 PEG 2023/2025 - annualita' 2023 (cassa e competenza) Art. 175, commi 5-bis e 9, D. Lgs. n. 267/2000, conseguente l'adozione dell'atto CC. n. 68 del 29/12/2023
<b>Deliberazione di Giunta Comunale – prelievi da fondi di riserva e fondi rischi potenziali</b>	n. 267 del 14/12/2023	Prelevamento dal fondo di riserva e fondo di riserva di cassa ai sensi degli artt. 166 e 176 del Tuel – Richiesta prot. 35632 del 13/12/2023- n. 1/2023
	n. 297 del 21/12/2023	Prelevamento dal fondo di riserva e fondo di riserva di cassa ai sensi degli artt. 166 e 176 del Tuel – n. 2/2023
<b>Determinazione dirigenziale</b>	n. 960 del 01/06/2023	Variazione di PEG compensative tra capitoli di spesa appartenenti allo stesso macroaggregato, della stessa missione e del medesimo programma n. 1/DIR/2023
	n. 1095 del 22/06/2023	Art. 175, comma 5- quater lettera c) D.Lgs. n. 267/2000: utilizzo quota vincolata risultato di amministrazione rendiconto 2022 – indirizzi espressi con deliberazione di CC n. 28 del 21/06/2023 - Var n. 2/DIR/2023

n. 1178 del 03/07/2023	Variazione di PEG compensative tra capitoli di spesa appartenenti allo stesso macroaggregato, della stessa missione e del medesimo programma n. 3/DIR/2023
n. 1267 del 18/07/2023	Art. 175, comma 5- quater lettera c) D.Lgs. n. 267/2000: utilizzo quota vincolata risultato di amministrazione rendiconto 2022 – indirizzi espressi con deliberazione di CC n. 35 del 17/07/2023 - Var n. 4/DIR/2023
n. 1350 del 02/08/2023	Variazione di PEG compensative tra capitoli di spesa appartenenti allo stesso macroaggregato, della stessa missione e del medesimo programma n. 5/DIR/2023
n. 1367 del 02/08/2023	Variazione di PEG compensative tra capitoli di spesa appartenenti allo stesso macroaggregato, della stessa missione e del medesimo programma n. 6/DIR/2023
n. 1390 del 07/08/2023	Variazione di PEG compensative tra capitoli di spesa appartenenti allo stesso macroaggregato, della stessa missione e del medesimo programma n. 7/DIR/2023
n. 1676 del 27/09/2023	Variazione di PEG compensative tra capitoli di spesa appartenenti allo stesso macroaggregato, della stessa missione e del medesimo programma n. 8/DIR/2023
n. 1692 del 29/09/2023	Variazione di PEG compensative tra capitoli di spesa appartenenti allo stesso macroaggregato, della stessa missione e del medesimo programma n. 9/DIR/2023
n. 1748 del 10/10/2023	Variazione di PEG compensative tra capitoli di spesa appartenenti allo stesso macroaggregato, della stessa missione e del medesimo programma n. 10/DIR/2023
n. 1826 del 24/10/2023	Art. 175, comma 5- quater lettera c) D.Lgs. n. 267/2000: utilizzo quota vincolata risultato di amministrazione rendiconto 2022 – indirizzi espressi con deliberazione di CC n. 53 del 19/10/2023 - Var n. 11/DIR/2023
n. 1856 del 30/10/2023	Variazione di PEG compensative tra capitoli di spesa appartenenti allo stesso macroaggregato, della stessa missione e del medesimo programma n. 12/DIR/2023
n. 1951 del 09/11/2023	Variazione di PEG compensative tra capitoli di spesa appartenenti allo stesso macroaggregato, della stessa missione e del medesimo programma n. 13/DIR/2023
n. 2140 del 06/12/2023	Variazione di PEG compensative tra capitoli di spesa appartenenti allo stesso macroaggregato, della stessa missione e del medesimo programma n. 14/DIR/2023
n. 2231 del 11/12/2023	Variazione di PEG compensative tra capitoli di spesa appartenenti allo stesso macroaggregato, della stessa missione e del medesimo programma n. 15/DIR/2023
n. 2297 del 15/12/2023	Variazione di PEG compensative tra capitoli di spesa

		appartenenti allo stesso macroaggregato, della stessa missione e del medesimo programma n. 16/DIR/2023
<b>Determinazione dirigenziale</b> <b>Variazioni FPV</b>	n. 1857 del 30/10/2023	Variazione di bilancio 2023/2025 – annualità 2023/2024 n. 1/2023 tra gli stanziamenti riguardanti il F.P.V. e gli stanziamenti correlati ai sensi del comma 5-quater dell'art. 175 del D.Lgs. n. 267/2000 e s.m.i.
	n. 2455 del 30/12/2023	Variazione di bilancio 2023/2025 – annualità 2023/2024 n. 2/2023 tra gli stanziamenti riguardanti il F.P.V. e gli stanziamenti correlati ai sensi del comma 5-quater dell'art. 175 del D.Lgs. n. 267/2000 e s.m.i. e var. su bilancio previsione 2024/2026
	n. 2458 del 30/12/2023	Variazione di bilancio 2023/2025 – annualità 2023/2024 n. 3/2023 tra gli stanziamenti riguardanti il F.P.V. e gli stanziamenti correlati ai sensi del comma 5-quater dell'art. 175 del D.Lgs. n. 267/2000 e s.m.i. e var. su bilancio previsione 2024/2026
	n. 2459 del 30/12/2023	Variazione di bilancio 2023/2025 – annualità 2023/2024 n. 4/2023 tra gli stanziamenti riguardanti il F.P.V. e gli stanziamenti correlati ai sensi del comma 5-quater dell'art. 175 del D.Lgs. n. 267/2000 e s.m.i. e var. su bilancio previsione 2024/2026

Con deliberazione di Giunta comunale n. 56 del 04/04/2024 è stata, inoltre, approvata la variazione di esigibilità relativa all'annualità 2023, derivante dal riaccertamento ordinario dei residui attivi e passivi, deliberato con il medesimo atto dell'organo esecutivo.

Si richiama, per completezza, la normativa relativa alla costituzione ed utilizzo del fondo di riserva:

### **Utilizzo del Fondo di Riserva**

Come dettato dall'art. 166 comma 1 del D.Lgs. n. 267/2000 "Nella missione "Fondi e accantonamenti", all'interno del Programma "Fondo di Riserva", gli enti locali iscrivono un fondo di riserva non inferiore allo 0,30 e non superiore al 2 per cento del totale delle spese correnti di competenza inizialmente previste in bilancio." La norma prevede inoltre, al comma 2-bis dell'art. di cui sopra, che la metà della quota minima prevista per il Fondo di Riserva sia riservata alla copertura di eventuali spese non prevedibili, la cui mancata effettuazione comporti danni certi all'Amministrazione. L'art. 166 comma 2 - ter, prevede che la dotazione iniziale del Fondo di Riserva debba essere pari ad almeno lo 0,45% del totale delle spese correnti, per gli Enti che prevedono di utilizzare, in termini di cassa, entrate vincolate o che prevedono di ricorrere ad anticipazioni di tesoreria.

L'utilizzo del fondo di riserva viene sintetizzato nella tabella che segue:

<b>Importo</b>	<b>Motivazione</b>	<b>Estremi atto</b>
€ 2.200,00	Servizi protezione civile	GC n. 267 del 14/12/2023
€ 4.010,00	Oneri da contenzioso - DFB	GC n. 297 del 21/12/2023
€ 6.700,00	Oneri Agenzia entrate	GC n. 297 del 21/12/2023
€ 7.600,00	Patrocini legali	GC n. 297 del 21/12/2023
€ 1.000,00	Servizio scuolabus	GC n. 297 del 21/12/2023
<b>€ 21.510,00</b>	<b>Totale</b>	

Analizziamo ora l'utilizzo effettuato nel corso dell'esercizio dell'avanzo di amministrazione.

Nelle tabelle seguenti è presentato l'utilizzo effettuato nel corso dell'anno delle somme relative agli anni precedenti. A tal proposito, si ricorda che l'avanzo determinato con il rendiconto dell'anno precedente può essere finalizzato alla copertura di spese correnti (in sede di assestamento) e d'investimento.

Ai sensi della nuova formulazione dell'art. 188 del TUEL " *l'eventuale disavanzo di amministrazione, accertato ai sensi dell'articolo 186, è immediatamente applicato all'esercizio in corso di gestione contestualmente alla delibera di approvazione del rendiconto. La mancata adozione della delibera che applica il disavanzo al bilancio in corso di gestione è equiparata a tutti gli effetti alla mancata approvazione del rendiconto di gestione. Il disavanzo di amministrazione può anche essere ripianato negli esercizi successivi considerati nel bilancio di previsione, in Allo stesso modo, nel caso di risultato negativo, l'Ente deve provvedere al suo recupero attraverso l'applicazione al bilancio corrente*"

<b>AVANZO 2022 APPLICATO NELL'ESERCIZIO</b>	
Avanzo applicato a Spese correnti	1.324.604,90
Avanzo applicato per Investimenti	1.721.719,51
<b>TOTALE AVANZO APPLICATO</b>	<b>3.046.324,41</b>

<b>AVANZO 2022 APPLICATO NELL'ESERCIZIO</b>	
Avanzo accantonato	212.500,00
Avanzo vincolato	1.190.702,12
Avanzo destinato per investimenti	738.445,49
Avanzo libero	904.676,80
<b>TOTALE AVANZO APPLICATO</b>	<b>3.046.324,41</b>

Si fa presente che in sede di salvaguardia degli equilibri generali di bilancio (deliberazione di C.C. n. 35 del 17/07/2023) l'Ente, avvalendosi della facoltà prevista dal principio contabile allegato 4/2 al D.Lgs. n. 118/2011, previa attività di controllo sul FCDE, ha adeguato l'importo del FCDE presente nel risultato di amministrazione 2022, svincolando l'importo di € **€ 188.802,51**.

Per effetto dello svincolo del FCDE dal rendiconto 2022, è stata rideterminata la composizione dell'avanzo di amministrazione al 31/12/2022, come di seguito evidenziato:

<b>Quote</b>	<b>Composizione al 31/12</b>	<b>Variazione +/- per svincolo FCDE</b>	<b>Importi rideterminati</b>
Fondi accantonati	€ 7.337.329,21	- € 188.802,51	€ 7.148.526,70
Fondi vincolati	€ 1.835.711,80	€ 0,00	€ 1.835.711,80
Fondi destinati	€ 808.809,43	€ 0,00	€ 808.809,43
Fondi liberi	€ 769.024,05	+ € 188.802,51	€ 957.826,56
<b>TOTALE</b>	<b>€ 10.750.874,49</b>	<b>€ 0,00</b>	<b>€ 10.750.874,49</b>



L'utilizzo dell'avanzo nel triennio 2021/2023 è riassunto nella seguente tabella:

<b>AVANZO 2020 APPLICATO NEL 2021</b>	<b>AVANZO 2021 APPLICATO NEL 2022</b>	<b>AVANZO 2022 APPLICATO NEL 2023</b>
<b>2.468.171,03</b>	<b>2.226.356,83</b>	<b>3.046.324,41</b>

La tabella che segue, mostra l'effettivo utilizzo dell'avanzo applicato:

<b>Tipologia di avanzo</b>	<b>Applicato</b>	<b>Impegnato + FPV</b>	<b>Economie</b>
Parte accantonata	€ 212.500,00	€ 190.500,00	€ 22.000,00
Parte vincolata corrente	€ 715.719,58	€ 537.517,28	€ 178.202,30
Parte vincolata capitale	€ 474.982,54	€ 411.243,94	€ 63.738,60
Parte destinata ad investimenti	€ 738.445,49	€ 538.445,12	€ 200.000,37
Parte libera corrente	€ 396.385,32	€ 54.756,35	€ 341.628,97
Parte libera investimenti	€ 508.291,48	€ 506.239,10	€ 2.052,38
<b>Totale</b>	<b>€ 3.046.324,41</b>	<b>€ 2.238.701,79</b>	<b>€ 807.622,62</b>

## 2.00 FONDO CREDITI DI DUBBIA ESIGIBILITA'

In occasione dell'approvazione del rendiconto si effettua un'ulteriore verifica della congruità dell'accantonamento e della consistenza del FCDE, facendo riferimento all'importo complessivo dei residui attivi sia di competenza dell'esercizio cui si riferisce il rendiconto sia degli esercizi precedenti.

In tale occasione, dopo che si sono individuate le categorie di entrate che possono dare luogo a crediti di dubbia e difficile esazione, la cui scelta del livello di analisi, è lasciata al singolo ente, il quale può decidere di fare riferimento alle tipologie o di scendere ad un maggior livello di analisi, costituito dalle categorie o dai capitoli, l'ente procede:

- a) a determinare, per ciascuna delle categorie di entrate, l'eventuale nuovo importo complessivo dei residui a seguito dell'operazione di riaccertamento ordinario;
- b) a calcolare, in corrispondenza di ciascuna entrata di cui al punto a) che precede, il valore del FCDE secondo le modifiche al principio 4/2 introdotte dal DM 25/07/2023.

Prima della modifica l'esempio 5 dell'allegato 4/2 prevedeva, che essendo, oramai trascorsi 5 anni dall'adozione del principio di competenza potenziata, si dovesse in sede previsionale utilizzare ai fini del calcolo solo la media semplice. Tale precisazione non veniva esplicitamente più riproposta per il calcolo dell'FCDE in sede di rendiconto, per il quale veniva ancora data la possibilità di scegliere una delle tre modalità di calcolo previste.

La norma modificata è intervenuta a ripristinare la possibilità di utilizzo di una delle tre tipologie di calcolo (media semplice, rapporto tra la sommatorie ponderate di incassi ed accertamenti, media ponderata) anche in sede di bilancio di previsione, e per questo, proprio nel rispetto del principio contabile generale n. 11 della costanza di cui all'allegato n. 1 del Dlgs 118/2011, il metodo di calcolo scelto in fase previsionale deve essere confermato in sede di rendiconto, per evitare comportamenti opportunistici. Viene inoltre confermata a regime la cosiddetta "regola del + 1" in linea con quanto già definito nella FAQ 26 del 27/10/2017.

L'accantonamento al FCDE non è oggetto di impegno e alla chiusura dell'esercizio genera un'economia di bilancio che confluisce nel risultato di amministrazione come quota accantonata.

Se il fondo crediti di dubbia esigibilità complessivamente accantonato nel risultato di amministrazione (costituito dalle quote del risultato di amministrazioni vincolato nei precedenti esercizi e dall'accantonamento effettuato nell'esercizio cui si riferisce il rendiconto) risulta inferiore all'importo considerato congruo, è necessario incrementare conseguentemente la quota del risultato di amministrazione dedicata al fondo stesso; qualora risulta superiore è possibile svincolare conseguentemente la quota del risultato di amministrazione dedicata al fondo.

In sede di redazione di rendiconto viene verificata la congruità del fondo crediti di dubbia esigibilità complessivamente accantonato nell'avanzo.

L'Ente, in conformità al metodo applicato in sede di bilancio di previsione 2024/2026, ha utilizzato la modalità della media del rapporto tra la sommatoria degli incassi ponderati e degli accertamenti ponderati di ciascun anno (media ponderata del rapporto tra la sommatoria degli incassi di ciascun anno ponderati con i seguenti pesi: 0,35 in ciascuno degli anni del biennio precedente e 0,10 in ciascuno degli anni del primo triennio – rispetto alla sommatoria degli accertamenti di ciascun anno ponderati con i medesimi pesi indicati per gli incassi). L'Ente non si è avvalso della facoltà introdotta dall'art. 107-bis del D.L. n. 18/2020, come modificato dall'art. 30-bis, comma 1, del D.L. n. 41/2021, che stabilisce che a decorrere dal rendiconto 2020, gli enti possono quantificare il FCDE dei titoli 1<sup>a</sup> e 3<sup>a</sup>, calcolando la percentuale di riscossione del quinquennio precedente con i dati del 2019 in luogo di quelli del 2020 e del 2021.

Rispetto all'importo minimo da accantonare a FCDE, derivante dall'applicazione della formula matematica sopra specificata, l'Ente, nel rispetto del principio della prudenza e a seguito di valutazioni effettuate su ciascun capitolo di bilancio, tenendo conto anche dell'anzianità di ciascun residuo, ha provveduto, tra l'altro, ad effettuare i seguenti maggiori accantonamenti a FCDE:

- IMU da attività di recupero Cap. 10425/1: calcolato il 100% dei residui attivi ante 2021 e la percentuale risultante dall'applicazione della formula matematica sopra descritta ai restanti residui;
- IMU da attività di recupero demanio marittimo Cap. 10425/3: accantonato il 100% dei residui attivi;
- ICI da attività di recupero Cap. 10452/1: accantonato il 100% dei residui attivi;
- TASI da attività di recupero Cap. 10460/3: accantonato il 100% dei residui attivi ante 2021 e la percentuale risultante dall'applicazione della formula matematica sopra descritta ai restanti residui;

- TARSU Cap. 11200/1: accantonato il 100% dei residui attivi;
- TARSU da attività di recupero Cap. 11211/1: calcolato il 100% dei residui attivi;
- TARES Cap. 11250/1: calcolato il 100% dei residui attivi;
- TARES da attività di recupero Cap. 11250/2: accantonato il 100% dei residui attivi;
- TARI ordinaria Cap. 11300/0: accantonato il 100% dei residui attivi ante 2021 e la percentuale risultante dall'applicazione della formula matematica sopra descritta ai restanti residui;
- TARI da attività di recupero Cap. 11300/1: accantonato il 100% dei residui attivi;
- Canoni concessioni impianti sportivi Cap. 31011/1: calcolato il 100% dei residui attivi ante 2021 e la percentuale risultante dall'applicazione della formula matematica sopra descritta ai restanti residui;
- Proventi immobili settore cultura Cap. 31014/1: accantonato il 100% dei residui attivi;
- Concessione box mercato ortofrutticolo Cap. 31110/1: calcolato il 100% dei residui attivi ante 2021 e la percentuale risultante dall'applicazione della formula matematica sopra descritta ai restanti residui;
- Canoni concessione demanio e patrimonio indisponibile Cap. 31111/1: calcolato il 100% dei residui attivi ante 2021 e la percentuale risultante dall'applicazione della formula matematica sopra descritta ai restanti residui;
- Canoni concessioni centro sociale mini alloggi Cap. 31112/1: calcolato il 100% dei residui attivi ante 2021 e la percentuale risultante dall'applicazione della formula matematica sopra descritta ai restanti residui;
- Proventi illuminazione votiva Cap. 36800/1: calcolato il 100% dei residui attivi ante 2021 e la percentuale risultante dall'applicazione della formula matematica sopra descritta ai restanti residui;
- Proventi servizio trasporto alunni Cap. 37100/1: accantonato il 100% dei residui attivi ante 2021 e la percentuale risultante dall'applicazione della formula matematica sopra descritta ai restanti residui;
- Proventi rette asilo nido Cap. 37200/1: calcolato il 100% dei residui attivi ante 2021 e la percentuale risultante dall'applicazione della formula matematica sopra descritta ai restanti residui;
- Contributo a carico utenza per SAD Cap. 37225/1: accantonato il 100% dei residui attivi ante 2021 e la percentuale risultante dall'applicazione della formula matematica sopra descritta ai restanti residui;
- Concessione banchi e pietre mercato frutta e verdura Cap. 38700/2: accantonato il 100% dei residui attivi;
- Concessioni magazzini mercato ittico Cap. 39601/2: accantonato il 100% dei residui attivi ante 2021 e la percentuale risultante dall'applicazione della formula matematica sopra descritta ai restanti residui;
- Canone mercato settimanale Cap. 39650/1: accantonato il 100% dei residui attivi;
- Canoni manifestazioni fieristiche Cap. 39652/1: accantonato il 100% dei residui attivi;
- Proventi sanzioni CDS Cap. 36510/1: per prudenza è stato accantonato l'importo di € 463.284,49, pari all'importo integrale dei residui attivi al 31/12/2023 al netto del residuo attivo registrato a titolo di allineamento del saldo CCP;
- Proventi sanzioni CDS – violazioni semaforiche Cap. 36510/2: per prudenza è stato accantonato l'importo di € 792.811,66 pari all'importo integrale dei residui attivi al 31/12/2023 al netto del residui attivi registrati a titolo di allineamento del saldo CCP;
- Proventi sanzioni CDS – autovelox Cap. 36511/1: per prudenza è stato accantonato l'importo di € 145.815,67, pari all'importo integrale dei residui attivi al 31/12/2023 al netto del residui attivi registrati a titolo di allineamento del saldo CCP e riversamento Equitalia;
- Introiti e rimborsi diversi Cap. 31680/1: accantonato il 100% dei residui attivi ante 2021 e la percentuale risultante dall'applicazione della formula matematica sopra descritta ai restanti residui;
- Rimborsi da terzi Cap. 31684/1: accantonato il 100% dei residui attivi;
- Rimborsi per finanziamento OOPP Cap. 44175/2: accantonato il 100% dei residui attivi.

Per i residui attivi incassati sui conti correnti postali ed evidenziati nel prospetto del risultato di amministrazione (€ 26.942,32), non si è proceduto al calcolo del FCDE, in quanto crediti effettivamente riscossi al 31/12/2023 sui rispettivi CCP e quindi assolutamente esigibili.

Per quanto concerne i rapporti con le società partecipate, si fa presente che tra i residui attivi sono presenti crediti nei confronti di partecipate che non sono di dubbia e difficile esazione. In particolare il residuo attivo (n. 1568 di € 143.261,55) nei confronti della San Giorgio Energie Srl, come mostrato in allegato, non genera FCDE.

Al fine di recepire i recenti orientamenti delle sezioni regionali delle Corti dei Conti, in continuità con quanto riportato nella Relazione al rendiconto 2022, si è proceduto al calcolo dell'accantonamento al FCDE anche sui residui attivi della SGDS Multiservizi Srl presenti in contabilità finanziaria al 31/12/2023.

Allegata alla presente relazione viene riportato il calcolo analitico del FCDE.

	Residui Attivi	Residui Attivi Eser. Prec.	Totale Attivi	Importo Minimo Fondo	FCDE	% FCDE
<b>FCDE PARTE CORRENTE</b>	2.657.573,36	5.656.829,59	8.314.402,95	6.125.038,26	6.818.640,50	82,01
<b>FCDE C/CAPITALE</b>	814.312,24	345.729,46	1.160.041,70	8.000,00	8.000,00	0,69
<b>TOTALE GENERALE</b>	3.471.885,60	6.002.559,05	9.474.444,65	6.133.038,26	6.826.640,50	72,05

<b>Fondo crediti di dubbia esigibilità a rendiconto</b>	6.826.640,50
<b>Avanzo di amministrazione</b>	10.768.486,02
<b>Avanzo di amministrazione vincolato</b>	2.176.136,22

## Fondo Garanzia Debiti Commerciali

Rappresenta un accantonamento che, in presenza delle condizioni previste dalla legge, è obbligatorio, e va iscritto nella Missione 20 (Fondi e accantonamenti) al Programma 3 (Altri accantonamenti) prevedendo il solo stanziamento di competenza, stante la precisa statuizione del comma 862 (L. 30 dicembre 2018, n. 145) in forza del quale su tale fondo non è possibile disporre impegni e pagamenti.

L'applicazione della misura di garanzia "Fondo garanzia debiti commerciali" è basata sulla verifica di due indicatori previsti dall'art. 1, comma 859, lett. a) e b), della citata Legge n. 145/2018:

1) Indicatore di riduzione del debito pregresso: il debito commerciale residuo scaduto alla fine dell'esercizio precedente deve essersi ridotto almeno del 10% rispetto a quello del secondo esercizio precedente. Alternativamente il debito commerciale residuo scaduto, rilevato alla fine dell'esercizio precedente, non deve essere superiore al 5% del totale delle fatture ricevute nel medesimo esercizio;

2) Indicatore di ritardo annuale dei pagamenti: è calcolato come media dei ritardi di pagamento ponderata in base all'importo delle fatture e considera le fatture scadute nell'anno e le fatture non scadute e pagate nell'anno. L'indicatore di ritardo annuale dei pagamenti deve essere pari o minore di zero.

Al termine dell'esercizio, lo stanziamento definitivo relativo al FGDC confluisce nella quota accantonata del risultato di amministrazione. Il FGDC accantonato nel risultato di amministrazione in sede di rendiconto è costituito dalla sommatoria dell'ammontare definitivo degli accantonamenti al FGDC stanziati nel bilancio di previsione degli esercizi precedenti e nel bilancio di previsione dell'esercizio cui il rendiconto si riferisce.

Per il comune di Porto San Giorgio non ricorrono le condizioni per l'accantonamento al Fondo di garanzia dei debiti commerciali.

A seguito del controllo effettuato sulla Piattaforma dei Crediti Commerciali, il tempo medio ponderato di ritardo di pagamento è pari a -18 giorni (deliberazione GC n. 17 del 15/02/2024) e di conseguenza non è stato previsto alcun accantonamento al FGDC.

### 3.00 ANALISI DELL'ENTRATA

Ultimata l'analisi del risultato finanziario complessivo e di quelli parziali, si passa ad un approfondimento dei contenuti delle singole parti del Conto del bilancio analizzando separatamente l'Entrata e la Spesa.

L'Ente locale, per sua natura, è caratterizzato dall'esigenza di massimizzare la soddisfazione degli utenti-cittadini attraverso l'erogazione di servizi che trovano la copertura finanziaria in una precedente attività di acquisizione delle risorse.

Il reperimento delle fonti di finanziamento, sia per la copertura della spesa corrente che di quella d'investimento, costituisce il primo momento dell'attività di programmazione.

Da questa attività da cui discende l'ammontare delle risorse preventivate, distinte a loro volta per natura e caratteristiche, conseguono le successive previsioni di spesa.

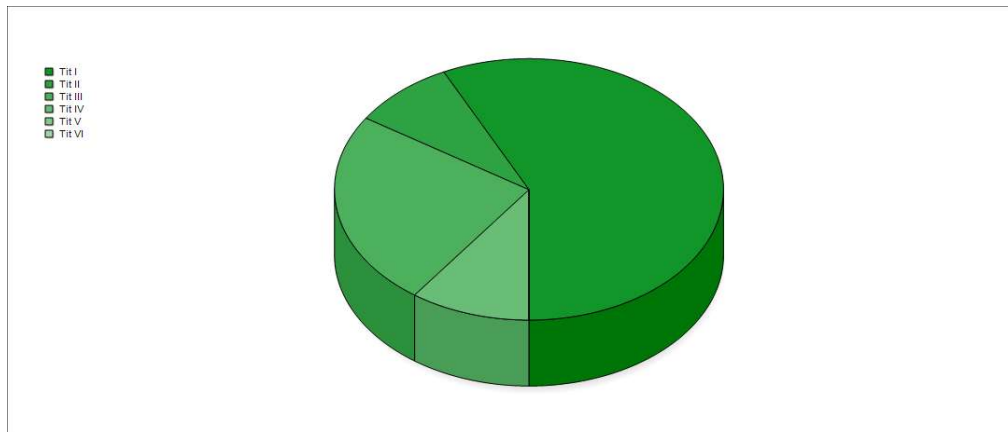
In particolare, l'analisi dell'Entrata, alla luce delle modifiche introdotte dal D.Lgs. 118/2011 e s.m.i., parte da una ricognizione sui titoli per poi passare ad approfondire i contenuti di ciascuno di essi, attraverso una disarticolazione degli importi complessivi nelle varie "tipologie" individuate dalla rinnovata tassonomia.

### 3.10 Analisi delle entrate per titoli

L'ammontare delle Entrate nel corso dell'anno 2023, è sintetizzata nell'analisi per titoli riportata nella tabella sottostante. Dalla sua lettura si comprende come i valori complessivi siano stati determinati e, di conseguenza, quali scelte l'amministrazione abbia posto in essere nell'anno.

Nella tabella, oltre agli importi, è riportato il valore in percentuale che indica la quota di partecipazione di ciascun titolo alla determinazione del volume complessivo delle entrate.

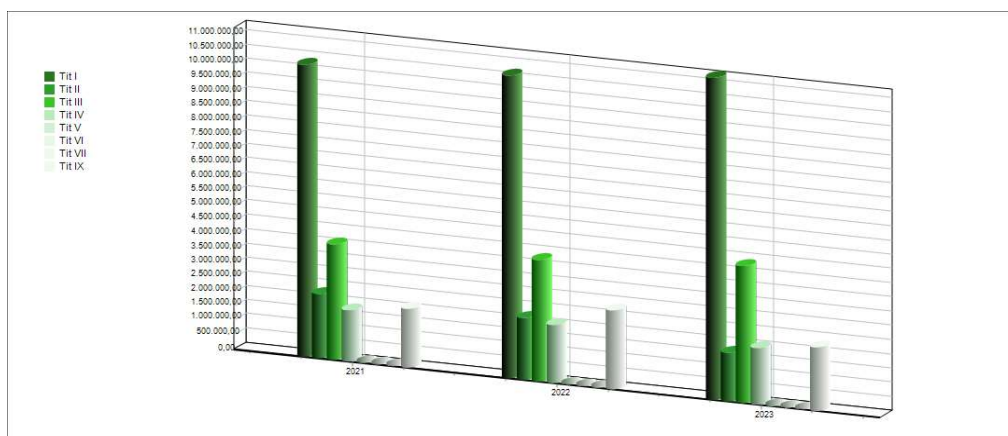
<b>ENTRATE ACCERTATE</b>	<b>2023</b>	<b>%</b>
<b>TITOLO I - Entrate di natura tributaria</b>	11.303.670,82	51,47 %
<b>TITOLO II - Trasferimenti correnti</b>	1.687.709,87	7,68 %
<b>TITOLO III - Entrate Extratributarie</b>	4.790.444,74	21,81 %
<b>TITOLO IV - Entrate in conto capitale</b>	1.972.038,97	8,98 %
<b>TITOLO V - Entrate da riduzione di attività finanziarie</b>	0,00	0,00 %
<b>TITOLO VI - Accensione di prestiti</b>	0,00	0,00 %
<b>TITOLO VII - Anticipazioni da istituto tesoriere/cassiere</b>	0,00	0,00 %
<b>TITOLO IX - Entrate per conto di terzi e partite di giro</b>	2.209.833,54	10,06 %
<b>TOTALE</b>	<b>21.963.697,94</b>	<b>100,00 %</b>



Ulteriori spunti di riflessione, in particolare per comprendere se alcuni scostamenti rispetto al trend medio siano connessi con accadimenti di natura straordinaria, possono poi essere ottenuti confrontando le risultanze dell'anno 2023 con quelle del biennio precedente.

Nel nostro Ente detto confronto evidenza:

<b>ACCERTAMENTI</b>	<b>2021</b>	<b>2022</b>	<b>2023</b>
<b>TITOLO I</b>	10.238.955,22	10.618.625,35	11.303.670,82
<b>TITOLO II</b>	2.230.831,67	2.144.643,28	1.687.709,87
<b>TITOLO III</b>	4.028.812,87	4.244.771,35	4.790.444,74
<b>TITOLO IV</b>	1.759.416,77	2.013.376,48	1.972.038,97
<b>TITOLO V</b>	0,00	0,00	0,00
<b>TITOLO VI</b>	0,00	0,00	0,00
<b>TITOLO VII</b>	0,00	0,00	0,00
<b>TITOLO IX</b>	2.036.029,43	2.758.027,01	2.209.833,54
<b>TOTALE</b>	<b>20.294.045,96</b>	<b>21.779.443,47</b>	<b>21.963.697,94</b>





### **3.20 Analisi dei titoli d'entrata**

L'analisi condotta sui "titoli" non è sufficiente per una valutazione complessiva della politica di raccolta delle fonti di finanziamento. Bisogna arricchire il livello di dettaglio verificando la composizione di ciascun titolo.

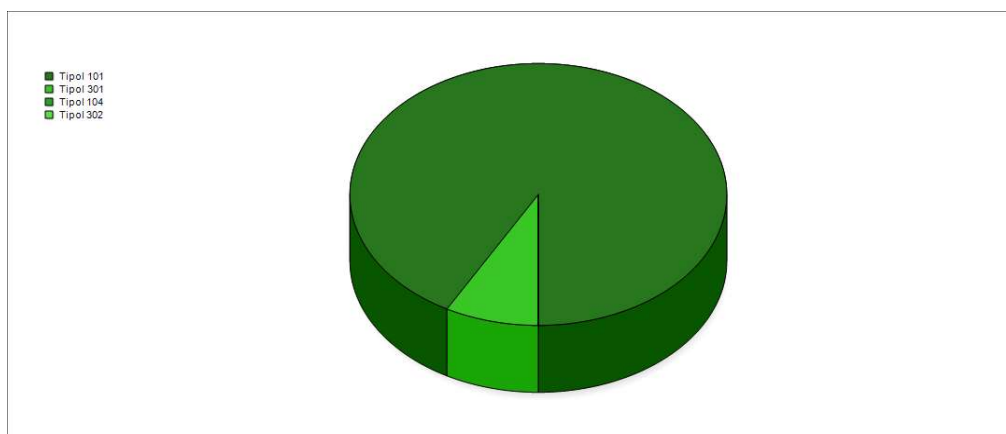
A tal fine si propone una lettura di ciascuno di essi per "tipologie", secondo l'articolazione prevista dallo stesso legislatore.

### 3.21 Le entrate correnti di natura tributaria, contributiva e perequativa

Le entrate tributarie rappresentano la parte del bilancio nella quale l'Ente esprime la potestà impositiva autonoma nel campo delle imposte e delle tasse, quale aspetto della propria autonomia. Sono quindi entrate che dipendono dalle volontà e dall'attività dell'ente che richiedono l'attivazione di responsabilità politiche e direzionali di particolare efficacia.

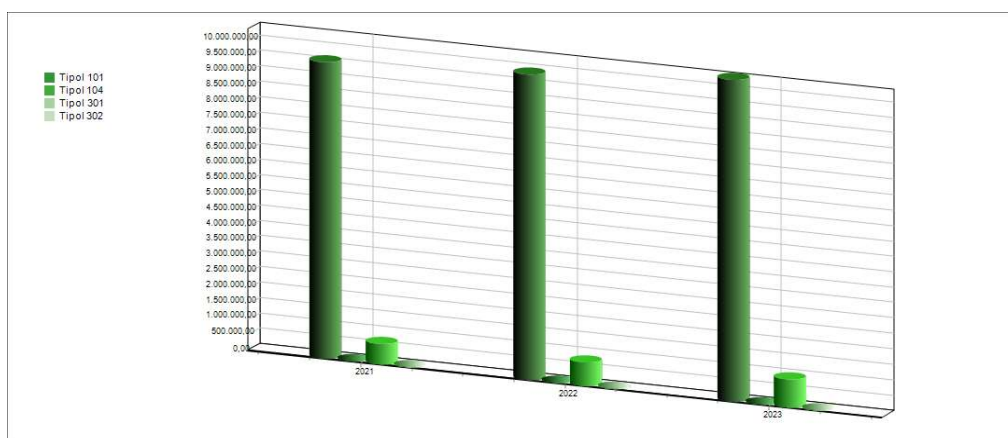
Nelle tabella sottostante viene presentata la composizione del titolo I dell'entrata con riferimento agli accertamenti risultanti dal rendiconto 2023 :

<b>Entrate correnti di natura tributaria, contributiva e perequativa</b>	<b>2023</b>	<b>%</b>
<b>TIPOLOGIA 101 - Imposte, tasse e proventi assimilati</b>	10.408.580,98	92,08 %
<b>TIPOLOGIA 104 - Compartecipazioni di tributi</b>	0,00	0,00 %
<b>TIPOLOGIA 301 - Fondi perequativi da Amministrazioni Centrali tributarie proprie</b>	895.089,84	7,92 %
<b>TIPOLOGIA 302 - Fondi perequativi dalla Regione o Provincia autonoma (solo per Enti locali)</b>	0,00	0,00 %
<b>TOTALE</b>	<b>11.303.670,82</b>	<b>100,00 %</b>



Nella tabella che segue si propone il confronto di ciascuna tipologia con gli accertamenti del biennio precedente.

<b>ACCERTAMENTI</b>	<b>2021</b>	<b>2022</b>	<b>2023</b>
<b>TIPOLOGIA 101 - Imposte, tasse e proventi assimilati</b>	9.579.581,68	9.875.266,06	10.408.580,98
<b>TIPOLOGIA 104 - Compartecipazioni di tributi</b>	0,00	0,00	0,00
<b>TIPOLOGIA 301 - Fondi perequativi da Amministrazioni Centrali tributarie proprie proprie</b>	659.373,54	743.359,29	895.089,84
<b>TIPOLOGIA 302 - Fondi perequativi dalla Regione o Provincia autonoma (solo per Enti locali)</b>	0,00	0,00	0,00
<b>TOTALE</b>	<b>10.238.955,22</b>	<b>10.618.625,35</b>	<b>11.303.670,82</b>



Sono stati centrati gli obiettivi relativi alle attività di accertamento tributario, i cui dati di sintesi sono rappresentati nella tabella che segue:

#### Entrate per recupero evasione tributaria

	Accertamenti di competenza	Riscossioni di competenza	% riscossioni su accertamenti	Somma a residuo (C+R)	FCDE accantonato a rendiconto
<b>Recupero evasione IMU</b>	308.663,27	180.167,71	58,37%	616.426,88	553.271,62
<b>Recupero evasione TARI</b>	70.585,18	66.113,06	93,66%	32.783,33	32.783,33
<b>Recupero evasione TASI</b>	33.991,29	22.467,83	66,10%	23.034,92	10.951,57
<b>TOTALE</b>	<b>413.239,74</b>	<b>268.748,60</b>	<b>65,03%</b>	<b>672.245,13</b>	<b>597.006,52</b>

La movimentazione delle somme rimaste a residuo per recupero evasione (compresa ICI e TARSU) è stata la seguente:

<b>Movimentazione delle somme rimaste a residuo per recupero evasione</b>	
Residui attivi al 01/01/2023	937.908,59
Residui riscossi nel 2023	275.170,23
Residui eliminati (+) o riaccertati (-)	0,00
<b>Residui al 31/12/2023</b>	<b>662.738,36</b>
Residui della competenza	144.491,14
<b>Residui totali</b>	<b>807.229,50</b>

## Imposta Municipale Propria

Presupposto del prelievo fiscale IMU è il possesso di fabbricati, terreni e aree edificabili. Il possesso dell'abitazione principale o assimilata non costituisce presupposto dell'imposta salvo che si tratti di un'unità abitativa classificata nelle categorie catastali A/1, A/8 o A/9. La base imponibile dell'IMU è stata puntualmente stabilita dalle norme di legge in materia, alle quali pertanto si rimanda (comma 745 della Legge del 27/12/2019, n.160).

Nello specifico, per l'anno 2023 le aliquote IMU, sono state determinate con deliberazione del Consiglio Comunale n. 11 del 30/03/2023.

<b>Movimentazione delle somme rimaste a residuo per IMU ordinaria</b>	
Residui attivi al 01/01/2023	113.317,32
Residui riscossi nel 2023	113.317,32
Residui eliminati (+) o riaccertati (-)	0,00
<b>Residui al 31/12/2023</b>	<b>0,00</b>
Residui della competenza	125.503,68
<b>Residui totali</b>	<b>125.503,68</b>
FCDE al 31/12/2023	0,00

## Tassa sui rifiuti (TARI)

La TARI ha di fatto sostituito il tributo sui rifiuti e sui servizi (TARES), ora abrogato. Presupposto della TARI è il possesso o la detenzione a qualsiasi titolo di locali o di aree scoperte, a qualsiasi uso adibiti, suscettibili di produrre rifiuti urbani, con esclusione delle aree scoperte pertinenziali o accessoria a locali tassabili, non operative, e delle aree comuni condominiali di cui all'articolo 1117 del codice civile non detenute o occupate in via esclusiva. Come già per la TARES le singole misure tariffarie sono state determinate commisurandole alla quantità e qualità medie ordinarie di rifiuti prodotti per unità di superficie, in relazione agli usi e alla tipologia di attività svolte, sulla base dei criteri determinati con il regolamento di cui al decreto del Presidente della Repubblica 27 aprile 1999, n. 158, che contiene le norme per la elaborazione del cosiddetto metodo normalizzato per definire la tariffa del servizio di gestione del ciclo dei rifiuti urbani.

Le tariffe TARI per l'anno 2023 sono state determinate con la deliberazione del Consiglio Comunale n. 25 del 30/05/2023, sulla base di quanto indicato nell'apposito piano finanziario soggetto a revisione infra periodo a seguito degli eventi eccezionali verificatisi a fine febbraio 2023 (incendio autoparco), nel regolamento comunale di disciplina e nello stesso provvedimento deliberativo, in relazione alle previste categorie di utenze domestiche e di utenze non domestiche.

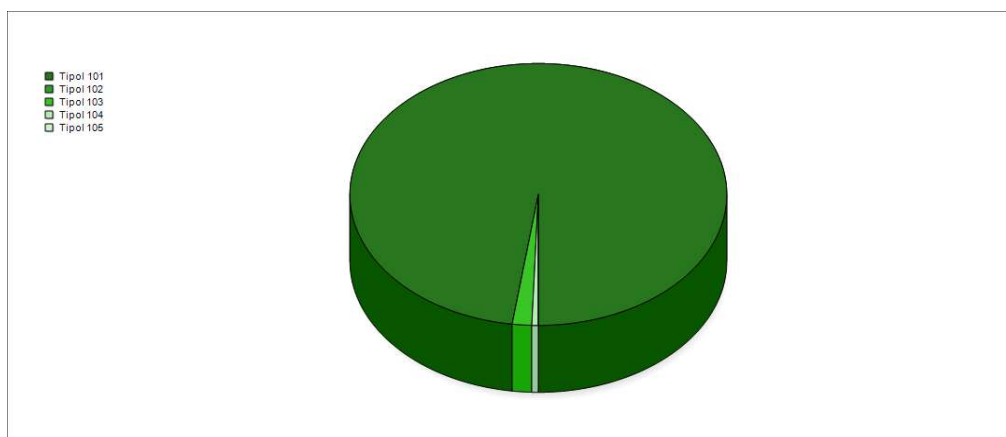
<b>Movimentazione delle somme rimaste a residuo per TARSU-TARES-TARI</b>	
Residui attivi al 01/01/2023	3.785.799,00
Residui riscossi nel 2023	562.991,54
Residui eliminati (+) o riaccertati (-)	0,00
<b>Residui al 31/12/2023</b>	<b>3.222.807,46</b>
Residui della competenza	949.011,43
<b>Residui totali</b>	<b>4.171.818,89</b>
FCDE al 31/12/2023	3.838.321,96

### 3.22 Le Entrate da trasferimenti correnti

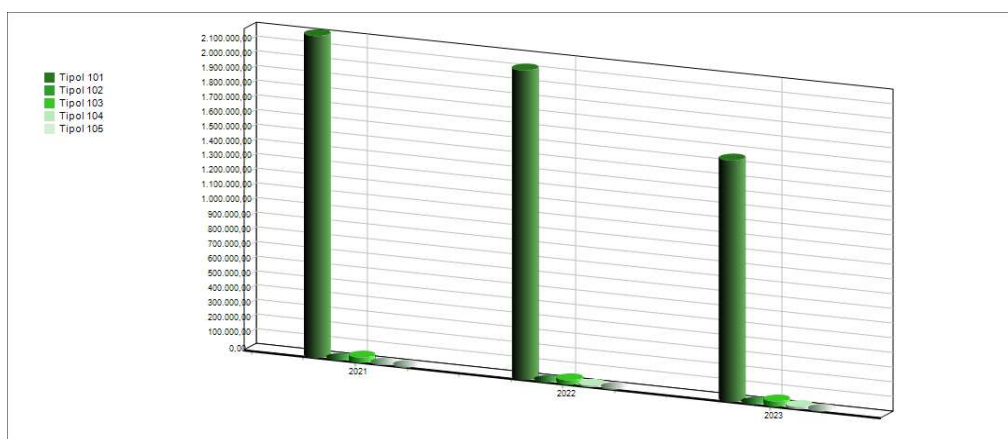
Queste entrate rappresentano trasferimenti e contributi effettuati nell'ambito del settore pubblico (Stato, Regione, Province, Comuni, Altri) destinati a concorrere al finanziamento dell'attività ordinaria dell'Ente rivolta all'erogazione di servizi. E' quindi una classica entrata di natura derivata, sulla quale l'ente ha poco potere di attivazione e che sta assumendo decisamente un peso sempre meno incisivo.

Il titolo 2 delle entrate è classificato secondo tipologie che misurano la contribuzione da parte di Amministrazioni dello Stato, da Privati, Imprese ed altri soggetti all'ordinaria gestione dell'Ente.

<b>ENTRATE ACCERTATE PER TRASFERIMENTI CORRENTI</b>	<b>2023</b>	<b>%</b>
<b>TIPOLOGIA 101 - Trasferimenti correnti da Amministrazioni pubbliche</b>	1.647.856,87	97,64 %
<b>TIPOLOGIA 102 - Trasferimenti correnti da Famiglie</b>	0,00	0,00 %
<b>TIPOLOGIA 103 - Trasferimenti correnti da Imprese</b>	29.853,00	1,77 %
<b>TIPOLOGIA 104 - Trasferimenti correnti da Istituzioni Sociali Private</b>	10.000,00	0,59 %
<b>TIPOLOGIA 105 - Trasferimenti correnti dalla UE e dal Resto del Mondo</b>	0,00	0,00 %
<b>TOTALE</b>	<b>1.687.709,87</b>	<b>100,00 %</b>



<b>ACCERTAMENTI</b>	<b>2021</b>	<b>2022</b>	<b>2023</b>
<b>TIPOLOGIA 101 - Trasferimenti correnti da Amministrazioni pubbliche</b>	2.196.905,64	2.110.973,28	1.647.856,87
<b>TIPOLOGIA 102 - Trasferimenti correnti da Famiglie</b>	0,00	0,00	0,00
<b>TIPOLOGIA 103 - Trasferimenti correnti da Imprese</b>	33.926,03	28.670,00	29.853,00
<b>TIPOLOGIA 104 - Trasferimenti correnti da Istituzioni Sociali Private</b>	0,00	5.000,00	10.000,00
<b>TIPOLOGIA 105 - Trasferimenti correnti dalla UE e dal Resto del Mondo</b>	0,00	0,00	0,00
<b>TOTALE</b>	<b>2.230.831,67</b>	<b>2.144.643,28</b>	<b>1.687.709,87</b>



Nel 2023 è stato, tra l'altro, accertato l'importo di € 147.575,85 quale contributo straordinario da parte dello Stato per garantire la continuità dei servizi erogati (caro energia).

Per quanto riguarda i trasferimenti Covid, si evidenzia che le risultanze del rendiconto sono coerenti con il decreto 8 febbraio 2024 del Ministro dell'Interno di concerto con il Ministro dell'Economia e delle Finanze, concernente la verifica a consuntivo della perdita del gettito e dell'andamento delle spese connesse all'emergenza epidemiologica COVID-19. Sulla base di tale decreto per il comune di Porto San Giorgio:

- non risultano conguagli per regolazioni finanziarie di cui al comma 1 dell'art. 106 del D.L. n. 34/2020, convertito, con modificazioni, dalla legge 17 luglio 2020, n. 77;
- viene indicato l'importo di € 1.608,00 quale restituzione di ristori specifici di spesa non utilizzati al 31 dicembre 2022, da ripartire in 4 rate dal 2024 al 2027. Tale somma viene valorizzata all'interno dell'allegato a/2 – gruppo 1090 (€ 1.607,68), quale avanzo vincolato.

Risultano inoltre mantenuti a residuo i soli trasferimenti correnti PNRR – Digitale, per quali al 31/12/2023 era stata ottenuta l'asseverazione positiva dei risultati raggiunti ed inoltrata la domanda di erogazione da parte dell'Ente:

M1C1 INVESTIMENTO 1.4 – Adozione App IO per € 17.150,00;

M1C1 INVESTIMENTO 1.4 – Utilizzo piattaforme nazionali identità digitale SPID-CIE per € 14.000,00;

M1C1 INVESTIMENTO 1.4 – Piattaforme notifiche digitali per € 32.589,00;

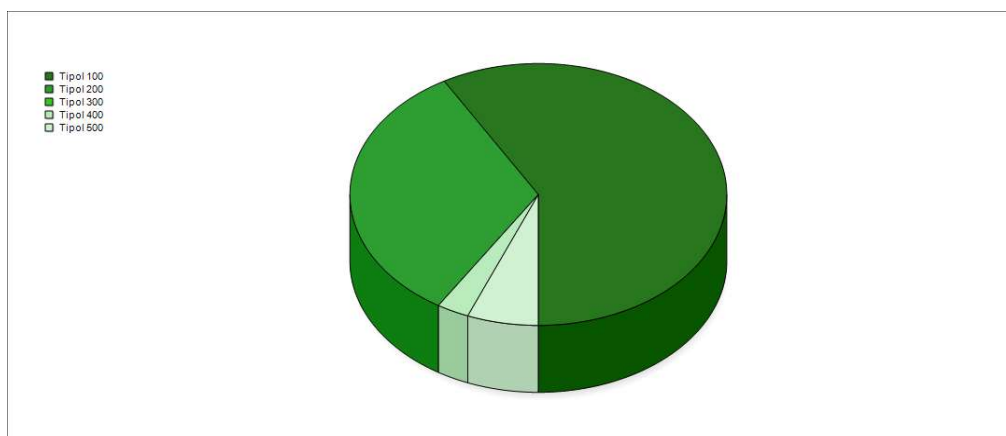
M1C1 INVESTIMENTO 1.3 – Piattaforma digitale nazionale dati e interoperabilità per € 20.344,00 (importo incassato).

### 3.23 Le Entrate extratributarie

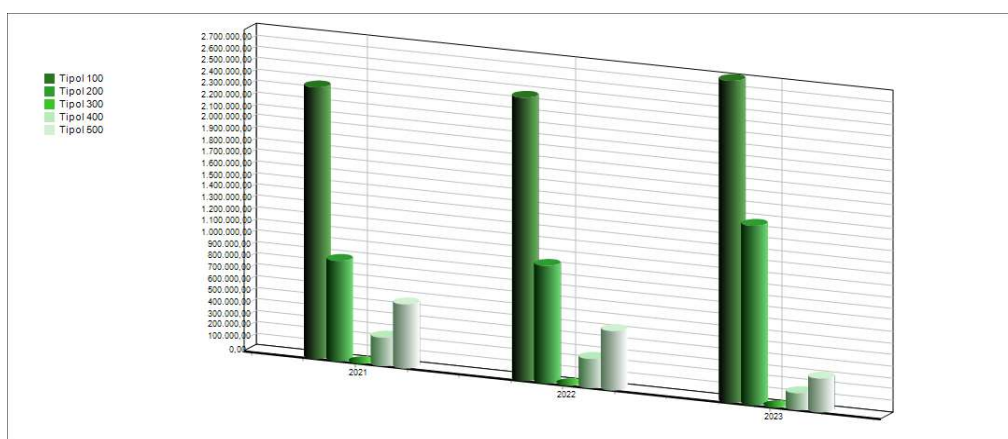
In questo titolo sono raggruppate le entrate proprie non aventi natura tributaria destinate al finanziamento della spesa corrente. Sono compresi in questo titolo i proventi dei servizi pubblici, i proventi dei beni dell'Ente, gli interessi sulle anticipazioni e crediti, altre entrate da redditi da capitale e altre poste residuali come i Rimborsi diversi.

Il valore complessivo del titolo 3 è stato già analizzato. In questo paragrafo si vuole approfondire il contenuto delle varie tipologie riportate nella tabella seguente, dove viene proposto l'importo accertato nell'anno 2023 e la percentuale rispetto al totale del titolo.

<b>ENTRATE EXTRATRIBUTARIE ACCERTATE</b>	<b>2023</b>	<b>%</b>
<b>TIPOLOGIA 100 - Vendita di beni e servizi e proventi derivanti dalla gestione dei beni</b>	2.799.242,33	58,43 %
<b>TIPOLOGIA 200 - Proventi derivanti dall'attività di controllo e repressione delle irregolarità e degli illeciti</b>	1.559.826,03	32,56 %
<b>TIPOLOGIA 300 - Interessi attivi</b>	1.156,22	0,02 %
<b>TIPOLOGIA 400 - Altre entrate da redditi da capitale</b>	143.261,55	2,99 %
<b>TIPOLOGIA 500 - Rimborsi e altre entrate correnti</b>	286.958,61	6,00 %
<b>TOTALE</b>	<b>4.790.444,74</b>	<b>100,00 %</b>



<b>ACCERTAMENTI</b>	<b>2021</b>	<b>2022</b>	<b>2023</b>
<b>TIPOLOGIA 100 - Vendita di beni e servizi e proventi derivanti dalla gestione dei beni</b>	2.362.702,69	2.463.287,64	2.799.242,33
<b>TIPOLOGIA 200 - Proventi derivanti dall'attività di controllo e repressione delle irregolarità e degli illeciti</b>	870.571,70	1.015.761,49	1.559.826,03
<b>TIPOLOGIA 300 - Interessi attivi</b>	1.820,08	1.759,30	1.156,22
<b>TIPOLOGIA 400 - Altre entrate da redditi da capitale</b>	241.733,00	250.784,00	143.261,55
<b>TIPOLOGIA 500 - Rimborsi e altre entrate correnti</b>	551.985,40	513.178,92	286.958,61
<b>TOTALE</b>	<b>4.028.812,87</b>	<b>4.244.771,35</b>	<b>4.790.444,74</b>



Si evidenzia che il gettito derivante dalle riscossioni delle sanzioni amministrative dovute sulla tassa rifiuti è stato interamente vincolato in anticipo, unitamente alle riscossioni da attività di accertamento TARI, al fine di finanziare gli abbattimenti della tassazione TARI nel PEF degli anni successivi.

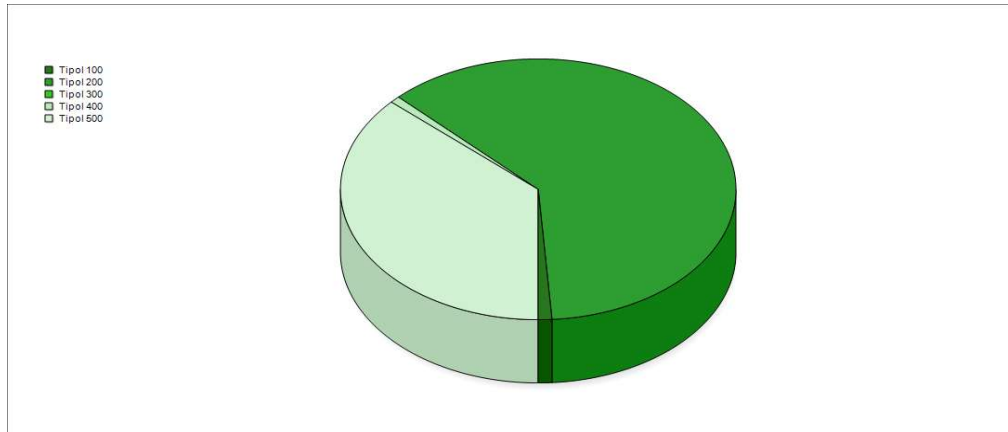


### 3.24 Le Entrate in conto capitale

Le entrate del titolo 4 partecipano, insieme con quelle del titolo 5, al finanziamento delle spese d'investimento e in pratica all'acquisizione di quei beni a fecondità ripetuta, utilizzati per più esercizi. La fonte di provenienza di queste entrate è decisamente di natura straordinaria, riferibile al patrimonio dell'ente ed all'attivazione di contributi straordinari. In questo titolo sono comprese anche le entrate da riduzioni di attività finanziarie.

L'articolazione del titolo per tipologia riproposte nella tabella seguente, possono essere confrontate tra loro al fine di evidenziare natura delle entrate finalizzate al finanziamento degli investimenti attivati nel corso dell'anno.

<b>ENTRATE ACCERTATE TITOLO IV</b>	<b>2023</b>	<b>%</b>
<b>TIPOLOGIA 100 - Tributi in conto capitale</b>	20.601,91	1,04 %
<b>TIPOLOGIA 200 - Contributi agli investimenti</b>	1.214.665,39	61,59 %
<b>TIPOLOGIA 300 - Altri trasferimenti in conto capitale</b>	0,00	0,00 %
<b>TIPOLOGIA 400 - Entrate da alienazione di beni materiali e immateriali</b>	13.586,70	0,69 %
<b>TIPOLOGIA 500 - Altre entrate in conto capitale</b>	723.184,97	36,67 %
<b>TOTALE</b>	<b>1.972.038,97</b>	<b>100,00 %</b>



Tra le entrate in conto capitale si evidenzia che sono stati accertati:

- proventi da sanatorie e condoni per € 20.601,91;
- proventi da permessi di costruire per € 482.999,67 oltre ad € 240.185,30 per monetizzazioni.

Tali entrate sono state utilizzate nel rispetto di quanto previsto dalla legge.

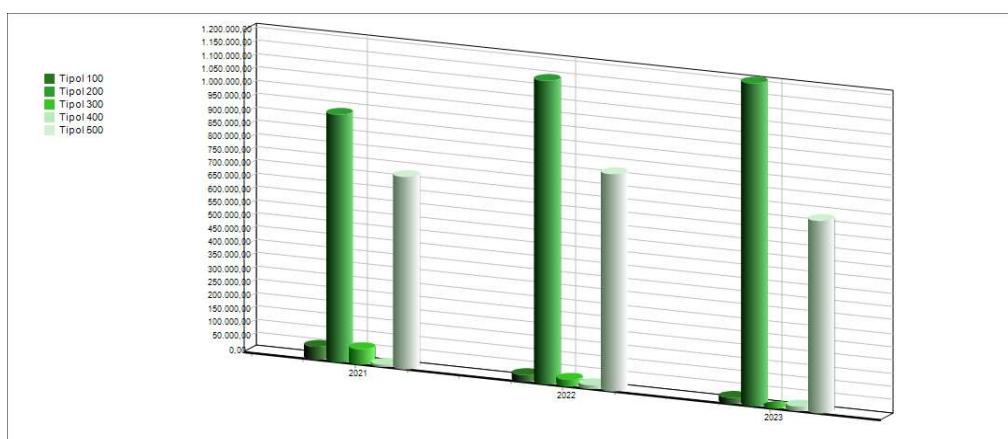
Le spese correnti impegnate con i proventi da rilascio permessi di costruzione (oneri di urbanizzazione primaria, secondaria, costo di costruzione e sanzioni) ammontano ad € 209.027,54 e si riferiscono a manutenzioni ordinarie di opere di urbanizzazione primaria o secondaria (si veda allegato a2 gruppi 11, 36 e 1035).

Risulta inoltre incassato l'importo di € 188.375,00 quali entrate da convenzioni urbanistiche per realizzazione opere pubbliche (riqualificazione lungomare Gramsci).

La tipologia 200 “Contributi agli Investimenti”, correlata al Macroaggregato 04 del titolo 2 della spesa (Altri trasferimenti in conto capitale), anche se il legislatore ne impone la presentazione nel titolo 4 dell’entrata, in realtà partecipa alla definizione degli equilibri di bilancio, incidendo sul Bilancio di parte corrente.

L’analisi triennale, delle entrate, articolate nelle varie tipologie del titolo 4, evidenzia una situazione quale quella riportata nella tabella:

<b>ACCERTAMENTI</b>	<b>2021</b>	<b>2022</b>	<b>2023</b>
<b>TIPOLOGIA 100 - Tributi in conto capitale</b>	45.384,74	22.829,77	20.601,91
<b>TIPOLOGIA 200 - Contributi agli investimenti</b>	931.872,92	1.140.243,91	1.214.665,39
<b>TIPOLOGIA 300 - Altri trasferimenti in conto capitale</b>	54.607,92	22.571,48	0,00
<b>TIPOLOGIA 400 - Entrate da alienazione di beni materiali e immateriali</b>	4.555,18	10.456,17	13.586,70
<b>TIPOLOGIA 500 - Altre entrate in conto capitale</b>	722.996,01	817.275,15	723.184,97
<b>TOTALE</b>	<b>1.759.416,77</b>	<b>2.013.376,48</b>	<b>1.972.038,97</b>



Si rinvia allo specifico paragrafo per l’analisi dei fondi PNRR concessi all’Ente.

### 3.25 Entrate da riduzione di attività finanziarie

Rientrano in questo titolo le alienazioni di attività finanziarie, la riscossione di crediti, altre entrate per riduzione di attività finanziarie. Ad esempio: alienazioni di azioni e partecipazioni e conferimenti di capitale, riscossione di crediti a tasso agevolato da amministrazioni pubbliche, prelievi dai conti di tesoreria statale diversi dalla tesoreria unica, ecc.

Tale titolo non è stato movimentato, come mostrato nelle tabelle che seguono:

<b>ENTRATE DA RIDUZIONE DI ATTIVITA' FINANZIARIA</b>	<b>2023</b>	<b>%</b>
TIPOLOGIA 100 - Alienazione di attività finanziarie	0,00	0,00 %
TIPOLOGIA 200 - Riscossione crediti di breve termine	0,00	0,00 %
TIPOLOGIA 300 - Riscossione crediti di medio-lungo termine	0,00	0,00 %
TIPOLOGIA 400 - Altre entrate per riduzione di attività finanziarie	0,00	0,00 %
<b>TOTALE</b>	<b>0,00</b>	<b>0,00 %</b>

Nella successiva tabella è riproposto per ciascuna categoria il valore degli accertamenti registrati nell'anno 2023 e nei due esercizi precedenti.

<b>ACCERTAMENTI</b>	<b>2021</b>	<b>2022</b>	<b>2023</b>
TIPOLOGIA 100 - Alienazione di attività finanziarie	0,00	0,00	0,00
TIPOLOGIA 200 - Riscossione crediti di breve termine	0,00	0,00	0,00
TIPOLOGIA 300 - Riscossione crediti di medio-lungo termine	0,00	0,00	0,00
TIPOLOGIA 400 - Altre entrate per riduzione di attività finanziarie	0,00	0,00	0,00
<b>TOTALE</b>	<b>0,00</b>	<b>0,00</b>	<b>0,00</b>

### 3.26 Le Entrate derivanti da accensione di prestiti

Queste entrate provengono da operazioni di indebitamento dalle quali l'ente ha ottenuto i mezzi finanziari da destinare a spese d'investimento. L'Ente non ha contratto mutui nel 2023, né nel biennio precedente, come mostrato nelle tabelle che seguono:

<b>ENTRATE ACCERTATE DA ASSUNZIONE DI PRESTITI</b>	<b>2023</b>	<b>%</b>
TIPOLOGIA 100 - Emissione di titoli obbligazionari	0,00	0,00 %
TIPOLOGIA 200 - Accensione Prestiti a breve termine	0,00	0,00 %
TIPOLOGIA 300 - Accensione Mutui e altri finanziamenti a medio lungo termine	0,00	0,00 %
TIPOLOGIA 400 - Altre forme di indebitamento	0,00	0,00 %
<b>TOTALE</b>	<b>0,00</b>	<b>0,00 %</b>

Nella successiva tabella è riproposto per ciascuna tipologia il valore degli accertamenti registrati nell'anno 2023 e nei due esercizi precedenti.

<b>ACCERTAMENTI</b>	<b>2021</b>	<b>2022</b>	<b>2023</b>
TIPOLOGIA 100 - Emissione di titoli obbligazionari	0,00	0,00	0,00
TIPOLOGIA 200 - Accensione Prestiti a breve termine	0,00	0,00	0,00
TIPOLOGIA 300 - Accensione Mutui e altri finanziamenti a medio lungo termine	0,00	0,00	0,00
TIPOLOGIA 400 - Altre forme di indebitamento	0,00	0,00	0,00
<b>TOTALE</b>	<b>0,00</b>	<b>0,00</b>	<b>0,00</b>

Con deliberazione di G.C. n. 68 del 19/04/2023, l'Ente ha aderito alla rinegoziazione dei prestiti concessi dalla Cassa Depositi e Prestiti SPA di cui alla circolare n. 1303 del 04/04/2023, per un importo rinegoziato di € 2.084.803,04.

### 3.27 Capacità d'indebitamento residua

Il ricorso all'indebitamento, oltre che a valutazioni di convenienza economica (si ricorda che l'accensione di un mutuo determina di norma il consolidamento della spesa per interessi per un periodo di circa 15/20 anni, finanziabile con il ricorso a nuove entrate o con la riduzione delle altre spese correnti), è subordinato al rispetto di alcuni vincoli legislativi.

Tra questi la capacità d'indebitamento costituisce un indice sintetico di natura giuscontabile che limita la possibilità d'indebitamento per gli scopi previsti dalla normativa vigente.

Il calcolo della capacità di indebitamento per l'assunzione di mutui è collegata all'autonomia gestionale dell'ente e al mantenimento degli equilibri di bilancio. L'articolo 204 del D.Lgs 267/2000 ed in precedenza le altre disposizioni confluite nel TUEL, stabiliscono la capacità teorica di indebitamento con riferimento al volume complessivo degli interessi passivi. Nel dettaglio le disposizioni normative hanno sempre sancito il principio che non potessero essere contratti mutui se l'importo annuale degli interessi riferiti a nuove forme di indebitamento, sommato agli interessi per mutui precedentemente contratti ed a quelli derivanti da garanzie prestate ai sensi dell'articolo 207, al netto dei contributi statali e regionali in conto interessi, superasse una soglia delle entrate relative ai primi tre titoli delle entrate del rendiconto del penultimo anno precedente quello in cui viene deliberata l'assunzione dei mutui, soglia soggetta a successive modificazioni per effetto di variazioni normative.

Dal lato pratico la capacità effettiva di indebitamento è subordinata alla misura in cui le entrate correnti finanziano le spese correnti.

Per questa ragione prima di procedere alla assunzione di un mutuo è necessario condurre una accurata analisi finanziaria con lo scopo di calcolare la effettiva capacità di indebitamento e valutare quale sarà la situazione finanziaria in seguito alla realizzazione della spesa di investimento.

CAPACITA' DI INDEBITAMENTO		Parziale	Totale
TITOLO I - accertamenti anno 2021		10.238.955,22	
TITOLO II - accertamenti anno 2021		2.230.831,67	
TITOLO III - accertamenti anno 2021		4.028.812,87	
Totale Entrate Correnti anno 2021			16.498.599,76
10%	Entrate Correnti anno	2023	1.649.859,98
Quota interessi da rimborsare al 31 dicembre		2023	264.263,92
Quota interessi disponibile			1.385.596,06
		% incidenza	1,60%

Circa l'ammontare di tale limite va precisato che la previsione originaria ha subito varie modifiche da parte delle ultime leggi finanziarie. Tale limite, dal 1 gennaio 2015 nell'art. 204 del TUEL è stato fissato nel 10%.

Al 31/12/2023 l'indebitamento dell'Ente risulta pari ad € 7.879.760,96, come di seguito evidenziato:

indebitamento al 31/12/2020	€ 9.597.996,08
indebitamento al 31/12/2021	€ 9.019.911,72
indebitamento al 31/12/2022	€ 8.426.591,90
indebitamento al 31/12/2023	€ 7.879.760,96

## 4.00 Analisi della Spesa

L'analisi della Spesa intende dare dimostrazione di come le risorse acquisite siano state impiegate all'interno del processo di erogazione dell'Ente per il perseguimento degli obiettivi programmatici fissati dall'Amministrazione all'interno dei documenti di Programmazione, distinguendo la natura delle stesse e la loro finalità.

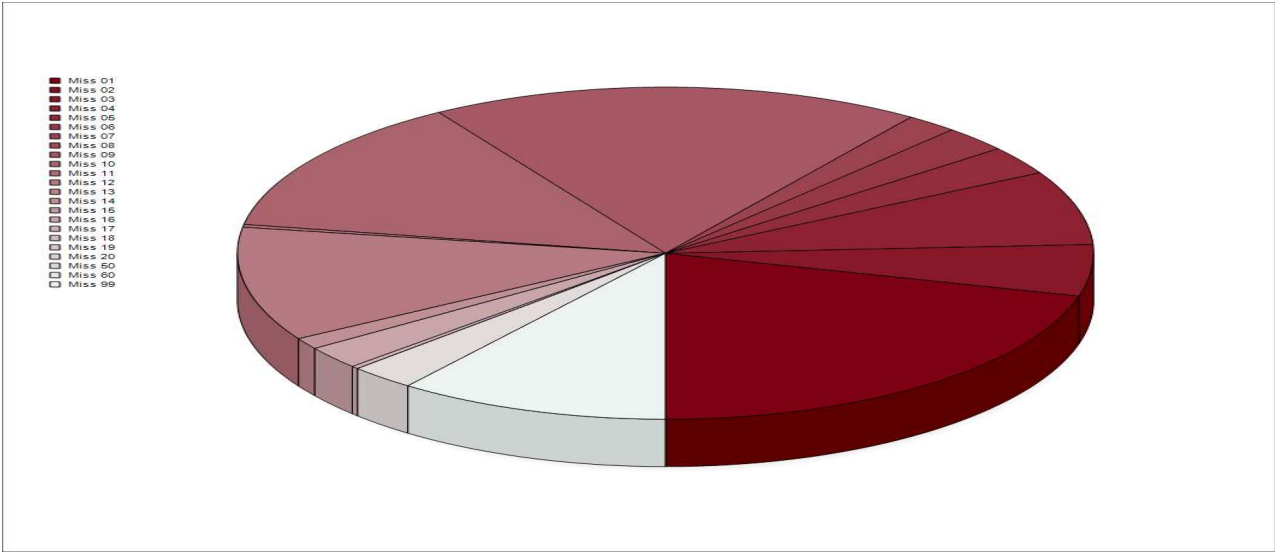
Per tale ragione l'esposizione proporrà, in sequenza, l'analisi degli aspetti contabili riguardanti la suddivisione delle spese in titoli, per poi passare alla loro scomposizione in missioni e macroaggregati.

#### 4.05 Analisi per Missioni della Spesa

La prima macro-classificazione per una sintetica lettura dell'intera manovra di spesa attuata nell'anno 2023, è quella che vede la distinzione in missioni. La tabella seguente riepiloga gli importi impegnati distinti per ciascuna missione, con la rispettiva incidenza in percentuale sul totale della spesa 2023.

Missione	Impegni	%
<b>01 - Servizi istituzionali, generali e di gestione</b>	4.482.919,26	20,86
<b>02 - Giustizia</b>	0,00	0,00
<b>03 - Ordine pubblico e sicurezza</b>	1.094.497,46	5,09
<b>04 - Istruzione e diritto allo studio</b>	1.506.406,79	7,01
<b>05 - Tutela e valorizzazione dei beni e delle attività culturali</b>	645.313,59	3,00
<b>06 - Politiche giovanili, sport e tempo libero</b>	527.710,84	2,46
<b>07 - Turismo</b>	404.696,48	1,88
<b>08 - Assetto del territorio ed edilizia abitativa</b>	17.739,63	0,08
<b>09 - Sviluppo sostenibile e tutela del territorio e dell'ambiente</b>	3.997.964,83	18,61
<b>10 - Trasporti e diritto alla mobilità</b>	2.823.407,23	13,14
<b>11 - Soccorso civile</b>	90.483,06	0,42
<b>12 - Diritti sociali, politiche sociali e famiglia</b>	2.396.906,86	11,15
<b>13 - Tutela della salute</b>	0,00	0,00
<b>14 - Sviluppo economico e competitività</b>	193.776,11	0,90
<b>15 - Politiche per il lavoro e la formazione professionale</b>	3.302,77	0,02
<b>16 - Agricoltura, politiche agroalimentari e pesca</b>	510.471,08	2,38
<b>17 - Energia e diversificazione delle fonti energetiche</b>	35.695,29	0,17
<b>18 - Relazioni con le altre autonomie territoriali e locali</b>	0,00	0,00
<b>19 - Relazioni internazionali</b>	0,00	0,00
<b>20 - Fondi da ripartire</b>	0,00	0,00
<b>50 - Debito pubblico</b>	546.830,94	2,54
<b>60 - Anticipazioni finanziarie</b>	0,00	0,00
<b>99 - Servizi per conto terzi</b>	2.209.833,54	10,29
<b>Totale</b>	<b>21.487.955,76</b>	<b>100,00</b>

**Impegni assunti su Missioni**

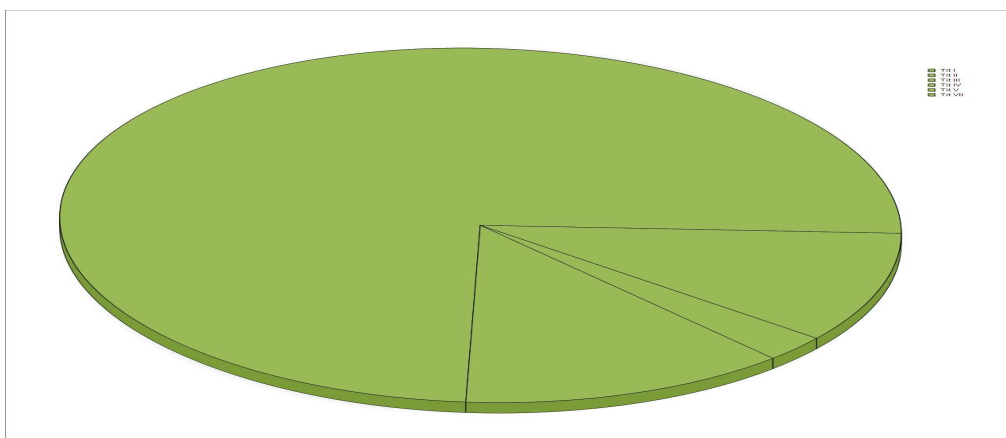




#### 4.10 Analisi per Titoli della Spesa

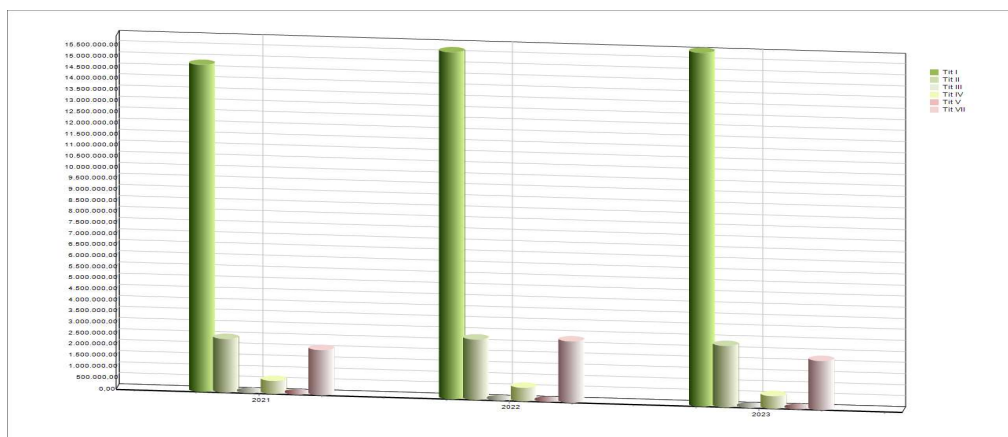
La prima macro-classificazione per una sintetica lettura dell'intera manovra di spesa attuata nell'anno 2023, è quella che vede la distinzione in titoli. La tabella seguente riepiloga gli importi impegnati distinti per ciascun titolo, con la rispettiva incidenza in percentuale sul totale della spesa 2023.

<b>SPESE IMPEGNATE</b>	<b>2023</b>	<b>%</b>
TITOLO I - Spese correnti	15.970.520,69	74,32 %
TITOLO II - Spese in conto capitale	2.760.770,59	12,85 %
TITOLO III - Spese per incremento di attività finanziarie	0,00	0,00 %
TITOLO IV - Rimborso prestiti	546.830,94	2,54 %
TITOLO V - Chiusura Anticipazioni ricevute da istituto tesoriere/cassiere	0,00	0,00 %
TITOLO VII - Spese per conto terzi e partite di giro	2.209.833,54	10,29 %
<b>TOTALE</b>	<b>21.487.955,76</b>	<b>100,00 %</b>



Allo stesso modo si evidenzia l'analisi del trend storico triennale di ciascun titolo, rappresentato dai seguenti importi:

<b>SOMME IMPEGNATE</b>	<b>2021</b>	<b>2022</b>	<b>2023</b>
<b>TITOLO I - Spese correnti</b>	14.756.925,62	15.671.254,22	15.970.520,69
<b>TITOLO II - Spese in conto capitale</b>	2.397.400,73	2.718.256,26	2.760.770,59
<b>TITOLO III - Spese per incremento di attività finanziarie</b>	0,00	0,00	0,00
<b>TITOLO IV - Rimborso prestiti</b>	578.084,36	593.319,82	546.830,94
<b>TITOLO V - Chiusura Anticipazioni ricevute da istituto tesoriere/cassiere</b>	0,00	0,00	0,00
<b>TITOLO VII - Spese per conto terzi e partite di giro</b>	2.036.029,43	2.758.027,01	2.209.833,54
<b>TOTALE</b>	<b>19.768.440,14</b>	<b>21.740.857,31</b>	<b>21.487.955,76</b>



## 4.20 Spese correnti

Una valutazione più puntuale delle scelte di Spesa da parte dell'amministrazione deve necessariamente disaggregare le macro-componenti prima mostrate. In tal senso, la distinzione tra la Spesa di Parte Corrente e quella in Conto Capitale suddivise per destinazione funzionale facilita una tale lettura e meglio evidenzia l'impiego delle risorse nel perseguimento delle scelte strategiche.

Per quanto concerne la dinamica di formazione dei DFB, si evidenzia che nel corso del 2023 sono stati riconosciuti i DFB elencati nella tabella che segue:

### DEBITI FUORI BILANCIO RICONOSCIUTI NEL 2023

Fonte	Delibera Consiliare di riconoscimento	Tipologia di DFB art. 194 Tuel	Importo riconosciuto	Importo ridefinito in sede di impegno di spesa
Sentenza Giudice di Pace Fermo n. 374/2022 e n. 21/2023	Delibera C.C. n. 26 del 30/05/2023	Lettera a)	€ 657,69	€ 657,69
Sentenza Corte di Appello di Ancona n. 1699/2023	Delibera C.C. n. 68 del 29/12/2023	Lettera a)	€ 194.469,28	€ 194.469,28
<b>Totale</b>			<b>€ 195.126,97</b>	<b>€ 195.126,97</b>

Sono state acquisite, da parte dei responsabili di spesa dell'Ente, le attestazioni relative ai DFB alla data del 31/12/2023: i dirigenti ed i titolari di PO hanno attestato di non essere a conoscenza di DFB maturati alla data del 31/12/2023, non riconosciuti e non finanziati.

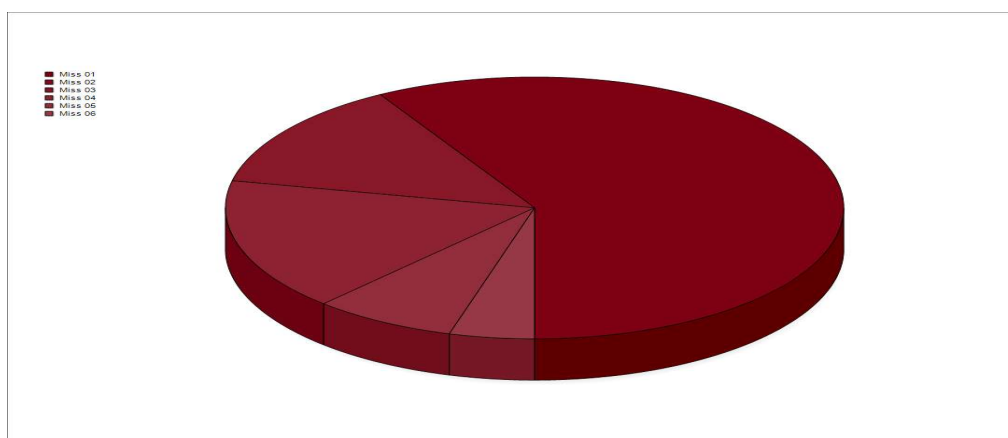
#### 4.21 Analisi della Spesa Corrente per Missioni

Le spese correnti sono quelle che consentono alle Amministrazioni di esercitare la propria attività. Di norma rappresentano uscite che si ripetono anno per anno, esclusa una modesta percentuale legata a specifiche iniziative o a spese di funzionamento non ripetitive, e sono iscritte nel Titolo 1.

Si propone dapprima una sua distinzione per missioni.

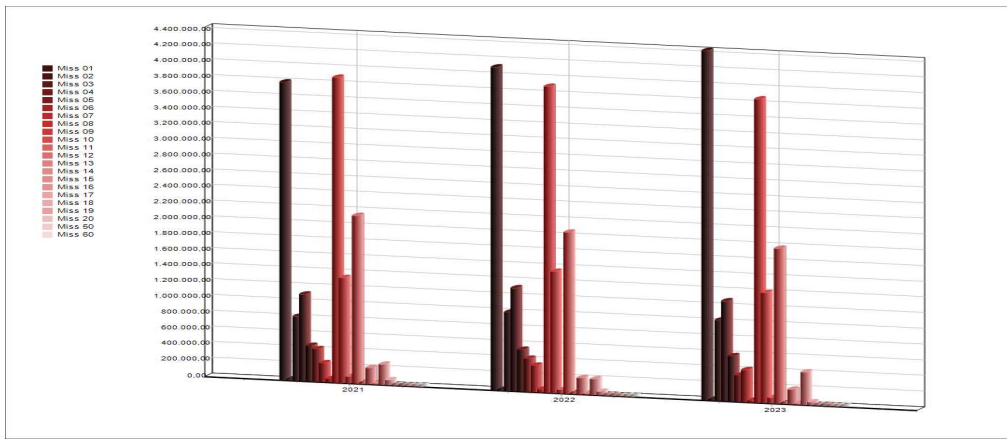
Nella tabella sottostante viene presentata la composizione degli impegni del titolo 1 della spesa nel rendiconto annuale 2023:

<b>SPESA CORRENTE IMPEGNATA PER MISSIONI</b>	<b>2023</b>	<b>%</b>
MISSIONE 01 - Servizi istituzionali, generali e di gestione	4.442.433,84	27,85 %
MISSIONE 02 - Giustizia	0,00	0,00 %
MISSIONE 03 - Ordine pubblico e sicurezza	1.020.574,86	6,39 %
MISSIONE 04 - Istruzione e diritto allo studio	1.263.738,66	7,91 %
MISSIONE 05 - Tutela e valorizzazione dei beni e delle attività culturali	570.789,48	3,57 %
MISSIONE 06 - Politiche giovanili, sport e tempo libero	330.562,09	2,07 %
MISSIONE 07 - Turismo	404.696,48	2,53 %
MISSIONE 08 - Assetto del territorio ed edilizia abitativa	16.739,63	0,10 %
MISSIONE 09 - Sviluppo sostenibile e tutela del territorio e dell'ambiente	3.858.915,12	24,16 %
MISSIONE 10 - Trasporti e diritto alla mobilità	1.396.550,61	8,74 %
MISSIONE 11 - Soccorso civile	67.904,08	0,43 %
MISSIONE 12 - Diritti sociali, politiche sociali e famiglia	1.968.209,70	12,32 %
MISSIONE 13 - Tutela della salute	0,00	0,00 %
MISSIONE 14 - Sviluppo economico e competitività	179.628,01	1,12 %
MISSIONE 15 - Politiche per il lavoro e la formazione professionale	3.302,77	0,02 %
MISSIONE 16 - Agricoltura, politiche agroalimentari e pesca	410.780,07	2,57 %
MISSIONE 17 - Energia e diversificazione delle fonti energetiche	35.695,29	0,22 %
MISSIONE 18 - Relazioni con le altre autonomie territoriali e locali	0,00	0,00 %
MISSIONE 19 - Relazioni internazionali	0,00	0,00 %
MISSIONE 20 - Fondi da ripartire	0,00	0,00 %
MISSIONE 50 - Debito pubblico	0,00	0,00 %
MISSIONE 60 - Anticipazioni finanziarie	0,00	0,00 %
<b>TOTALE</b>	<b>15.970.520,69</b>	<b>100,00 %</b>



Allo stesso modo, si propone un'analisi degli impegni per ciascuna missione riferita all'anno 2023 ed ai due precedenti.

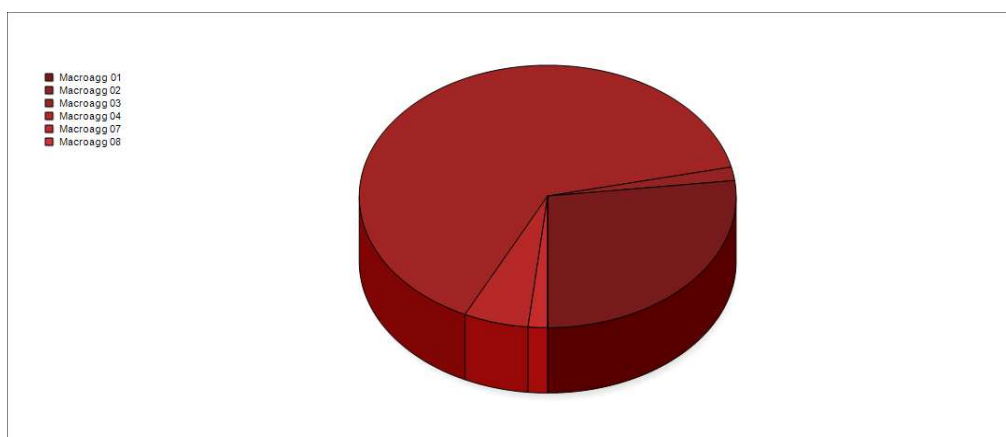
<b>SOMME IMPEGNATE</b>	<b>2021</b>	<b>2022</b>	<b>2023</b>
<b>MISSIONE 01 - Servizi istituzionali, generali e di gestione</b>	3.788.668,50	4.104.317,66	4.442.433,84
<b>MISSIONE 02 - Giustizia</b>	0,00	0,00	0,00
<b>MISSIONE 03 - Ordine pubblico e sicurezza</b>	809.613,91	991.022,87	1.020.574,86
<b>MISSIONE 04 - Istruzione e diritto allo studio</b>	1.099.095,09	1.306.541,88	1.263.738,66
<b>MISSIONE 05 - Tutela e valorizzazione dei beni e delle attività culturali</b>	449.012,49	529.205,48	570.789,48
<b>MISSIONE 06 - Politiche giovanili, sport e tempo libero</b>	407.002,51	416.692,60	330.562,09
<b>MISSIONE 07 - Turismo</b>	231.498,11	331.167,40	404.696,48
<b>MISSIONE 08 - Assetto del territorio ed edilizia abitativa</b>	40.421,97	31.046,76	16.739,63
<b>MISSIONE 09 - Sviluppo sostenibile e tutela del territorio e dell'ambiente</b>	3.875.000,05	3.892.306,11	3.858.915,12
<b>MISSIONE 10 - Trasporti e diritto alla mobilità</b>	1.332.059,78	1.541.185,09	1.396.550,61
<b>MISSIONE 11 - Soccorso civile</b>	76.864,56	37.122,06	67.904,08
<b>MISSIONE 12 - Diritti sociali, politiche sociali e famiglia</b>	2.130.144,57	2.046.619,65	1.968.209,70
<b>MISSIONE 13 - Tutela della salute</b>	0,00	0,00	0,00
<b>MISSIONE 14 - Sviluppo economico e competitività</b>	203.809,67	201.954,18	179.628,01
<b>MISSIONE 15 - Politiche per il lavoro e la formazione professionale</b>	3.314,02	3.292,39	3.302,77
<b>MISSIONE 16 - Agricoltura, politiche agroalimentari e pesca</b>	250.826,34	196.804,68	410.780,07
<b>MISSIONE 17 - Energia e diversificazione delle fonti energetiche</b>	59.594,05	41.975,41	35.695,29
<b>MISSIONE 18 - Relazioni con le altre autonomie territoriali e locali</b>	0,00	0,00	0,00
<b>MISSIONE 19 - Relazioni internazionali</b>	0,00	0,00	0,00
<b>MISSIONE 20 - Fondi da ripartire</b>	0,00	0,00	0,00
<b>MISSIONE 50 - Debito pubblico</b>	0,00	0,00	0,00
<b>MISSIONE 60 - Anticipazioni finanziarie</b>	0,00	0,00	0,00
<b>TOTALE</b>	<b>14.756.925,62</b>	<b>15.671.254,22</b>	<b>15.970.520,69</b>



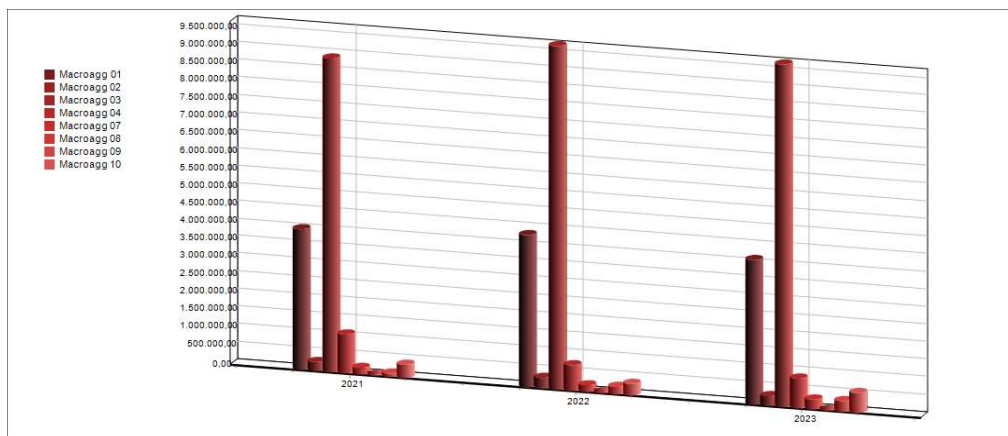
#### 4.22 Analisi della Spesa corrente per macroaggregato

L'analisi per macroaggregato riguarda le componenti economiche della spesa, elencate di seguito, ed evidenzia la suddivisione della spesa in relazione ai fattori produttivi nell'ambito di ciascun servizio

<b>SPESA CORRENTE IMPEGNATA PER MACROAGGREGATO</b>	<b>2023</b>	<b>%</b>
MACROAGG. 01 - Redditi da lavoro dipendente	4.078.694,46	25,54 %
MACROAGG. 02 - Imposte e tasse a carico dell'ente	260.873,70	1,63 %
MACROAGG. 03 - Acquisto di beni e servizi	9.703.726,53	60,76 %
MACROAGG. 04 - Trasferimenti correnti	827.283,82	5,18 %
MACROAGG. 07 - Interessi passivi	266.027,77	1,67 %
MACROAGG. 08 - Altre spese per redditi da capitale	0,00	0,00 %
MACROAGG. 09 - Rimborsi e poste correttive delle entrate	291.495,40	1,83 %
MACROAGG. 10 - Altre spese correnti	542.419,01	3,39 %
<b>TOTALE</b>	<b>15.970.520,69</b>	<b>100,00 %</b>



<b>SOMME IMPEGNATE</b>	<b>2021</b>	<b>2022</b>	<b>2023</b>
<b>MACROAGG. 01 - Redditi da lavoro dipendente</b>	<b>3.972.280,36</b>	<b>4.295.489,38</b>	<b>4.078.694,46</b>
<b>MACROAGG. 02 - Imposte e tasse a carico dell'ente</b>	<b>244.650,77</b>	<b>280.594,77</b>	<b>260.873,70</b>
<b>MACROAGG. 03 - Acquisto di beni e servizi</b>	<b>8.887.652,41</b>	<b>9.724.922,30</b>	<b>9.703.726,53</b>
<b>MACROAGG. 04 - Trasferimenti correnti</b>	<b>1.075.090,00</b>	<b>705.798,35</b>	<b>827.283,82</b>
<b>MACROAGG. 07 - Interessi passivi</b>	<b>161.368,26</b>	<b>162.712,25</b>	<b>266.027,77</b>
<b>MACROAGG. 08 - Altre spese per redditi da capitale</b>	<b>0,00</b>	<b>0,00</b>	<b>0,00</b>
<b>MACROAGG. 09 - Rimborsi e poste correttive delle entrate</b>	<b>59.117,82</b>	<b>190.832,03</b>	<b>291.495,40</b>
<b>MACROAGG. 10 - Altre spese correnti</b>	<b>356.766,00</b>	<b>310.905,14</b>	<b>542.419,01</b>
<b>TOTALE</b>	<b>14.756.925,62</b>	<b>15.671.254,22</b>	<b>15.970.520,69</b>





## Verifica Spese di Personale

Il comma 557 quater della L. 296/2006, così come modificato dal comma 5 bis dell'art. 3 del D.L. 24 giugno 2014, n. 90, dispone che gli enti territoriali, a decorrere dall'anno 2014, nell'ambito della programmazione triennale dei fabbisogni di personale debbano conseguire il contenimento delle spese di personale con riferimento al valore medio conseguito nel triennio 2011-2013.

Nella tabella di seguito proposta viene posta in relazione la spesa di personale 2023 con la media degli impegni assunti nel periodo 2011-2013, al fine di verificare il plafond previsto dalla normativa vigente (fonte dati: servizio risorse umane)

	Media 2011/2013	Rendiconto 2023
	2008 per enti non soggetti al patto	
Spese macroaggregato 101	4.333.839,25	4.078.694,46
Spese macroaggregato 103	89.600,00	14.867,99
Irap macroaggregato 102	248.144,04	246.178,45
Altre spese: reiscrizioni imputate all'esercizio successivo	0,00	0,00
Altre spese: Trasferim. Personale in convenzione	20.943,21	2.000,00
Altre spese: da specificare.....	0,00	0,00
Altre spese: da specificare.....	0,00	0,00
<b>Totale spese di personale (A)</b>	<b>4.692.526,50</b>	<b>4.341.740,90</b>
(-) Componenti escluse (B)	397.025,29	581.098,89
<b>(=) Componenti assoggettate al limite di spesa A-B</b>	<b>4.295.501,21</b>	<b>3.760.642,01</b>

(ex art. 1, comma 557, legge n. 296/ 2006 o comma 562)

Altresì ai sensi dell'articolo 9, comma 28 del D.L. n. 78/2010, le spese per personale a tempo determinato, per incarichi in convenzione e per collaborazioni coordinate e continuative non possono superare l'ammontare sostenuto per le stesse spese nell'esercizio 2009.

Di seguito si riporta apposito prospetto dal quale si evince il rispetto di tale vincolo nell'esercizio 2023 (fonte dati: servizio risorse umane).

SPESA T.D. 2009 (IMPEGNATO)		IMPORTO	
Spesa inclusa nell'aggregato	CONTRATTI T.D. STAGIONALI U.T.C. (FINANZ./BILANCIO)	€ 14.765,93	
	CONTRATTI T.D. (SEGRET. SINDACO)	€ 27.690,15	
	CONTRATTI DI COLLABORAZIONE COORDINATA E CONTINUATIVA	€ 56.937,19	
	a) Tot. Spesa funzioni non in deroga (SUB.1)	<b>€ 99.393,27</b>	
	CONTRATTO INTERINALE (SERV. SOC.)	€ 16.649,43	
spesa esclusa dai limiti del c. 557	CONTRATTI T.D. STAGIONALI VV.UU.	€ 63.953,74	
	Tot. Spesa funzioni in deroga (SUB.2)	<b>€ 80.603,17</b>	
	totale spesa per lavoro flessibile anno 2009 (a+c)	<b>€ 179.996,44</b>	
SPESA T.D. DA FINANZIARE NEL 2023		PREVISIONI	IMPEGNATO - RENDIC. 2023
INT.	SERVIZIO	SALARIO FISSO + ONERI	
INT.1	AGENTI P.M. A T.D. (42 MESI) COME DA RICHIESTA C.DO P.M.		€ 126.514,91
INT.1	GIARDINIERI N.4 PER 3 MESI CAD. (1.5 - 31.7)		€ 0,00
INT.1	ADDETTO STAMPA E SEGRETERIA PARTICOLARE SINDACO		€ 26.499,26
INT.1			
	TOTALE FLESSIBILE 2023	€ 0,00	<b>€ 153.014,17</b>

### **4.30 Spese in conto capitale**

L'analisi condotta per titoli permette di ottenere delle prime indicazioni sulle scelte dell'amministrazione, ma non è sufficiente per una valutazione complessiva della manovra finanziaria posta in essere dalla stessa.

A tal fine l'analisi successiva favorisce una conoscenza più analitica del contenuto dei titoli, avendo riguardo dei valori classificati secondo criteri diversi rispetto alla natura economica, in modo da far meglio comprendere il risultato delle scelte e degli indirizzi strategici posti in essere.

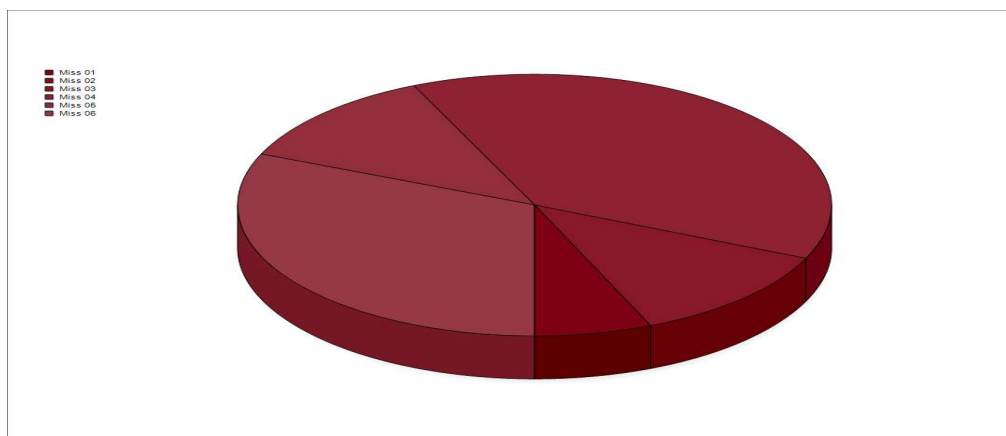
Procederemo all'analisi della spesa per investimenti, così come si è fatto per la parte corrente, avendo riguardo alla destinazione per missioni della stessa.

#### 4.31 Analisi della Spesa in conto capitale

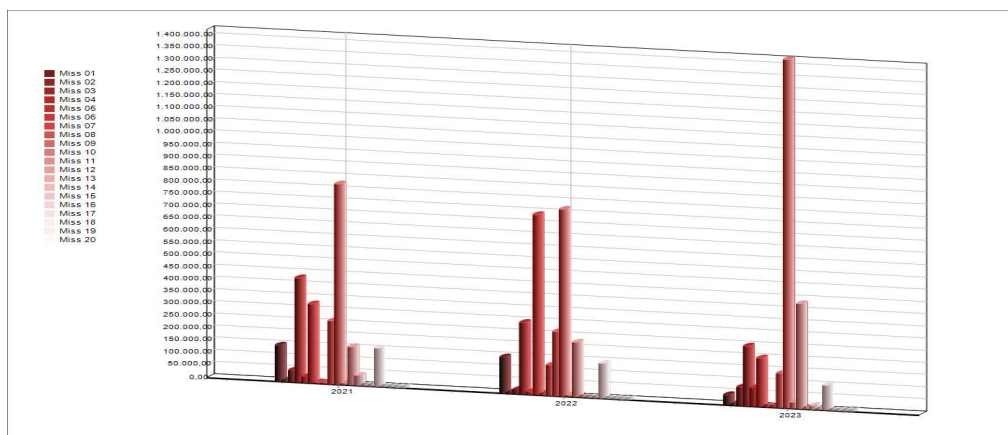
Così come si è proceduto per la Spesa Corrente allo stesso modo si procede nella scomposizione della Spesa per Investimenti a partire dalla suddivisione in Missioni che consente di valutare la destinazione delle risorse da parte dell'amministrazione. Tale valutazione è resa ancora più agevole riportando la composizione percentuale della Spesa per singola funzione rispetto al totale del Titolo 2.

Nelle tabelle sottostanti è presentata la composizione degli impegni del titolo 2 per missione nel rendiconto annuale 2023 e, poi, per ciascuna missione si offre una lettura di tendenza confrontando i dati dell'esercizio oggetto di analisi con quelli dei due anni precedenti.

<b>SPESA D'INVESTIMENTO IMPEGNATA PER MISSIONI</b>	<b>2023</b>	<b>%</b>
MISSIONE 01 - Servizi istituzionali, generali e di gestione	40.485,42	1,47 %
MISSIONE 02 - Giustizia	0,00	0,00 %
MISSIONE 03 - Ordine pubblico e sicurezza	73.922,60	2,68 %
MISSIONE 04 - Istruzione e diritto allo studio	242.668,13	8,79 %
MISSIONE 05 - Tutela e valorizzazione dei beni e delle attività culturali	74.524,11	2,70 %
MISSIONE 06 - Politiche giovanili, sport e tempo libero	197.148,75	7,14 %
MISSIONE 07 - Turismo	0,00	0,00 %
MISSIONE 08 - Assetto del territorio ed edilizia abitativa	1.000,00	0,04 %
MISSIONE 09 - Sviluppo sostenibile e tutela del territorio e dell'ambiente	139.049,71	5,04 %
MISSIONE 10 - Trasporti e diritto alla mobilità	1.426.856,62	51,67 %
MISSIONE 11 - Soccorso civile	22.578,98	0,82 %
MISSIONE 12 - Diritti sociali, politiche sociali e famiglia	428.697,16	15,53 %
MISSIONE 13 - Tutela della salute	0,00	0,00 %
MISSIONE 14 - Sviluppo economico e competitività	14.148,10	0,51 %
MISSIONE 15 - Politiche per il lavoro e la formazione professionale	0,00	0,00 %
MISSIONE 16 - Agricoltura, politiche agroalimentari e pesca	99.691,01	3,61 %
MISSIONE 17 - Energia e diversificazione delle fonti energetiche	0,00	0,00 %
MISSIONE 18 - Relazioni con le altre autonomie territoriali e locali	0,00	0,00 %
MISSIONE 19 - Relazioni internazionali	0,00	0,00 %
MISSIONE 20 - Fondi da ripartire	0,00	0,00 %
<b>TOTALE</b>	<b>2.760.770,59</b>	<b>100,00 %</b>



<b>SOMME IMPEGNATE</b>	<b>2021</b>	<b>2022</b>	<b>2023</b>
<b>MISSIONE 01 - Servizi istituzionali, generali e di gestione</b>	<b>146.252,39</b>	<b>146.588,72</b>	<b>40.485,42</b>
<b>MISSIONE 02 - Giustizia</b>	<b>0,00</b>	<b>0,00</b>	<b>0,00</b>
<b>MISSIONE 03 - Ordine pubblico e sicurezza</b>	<b>46.761,25</b>	<b>16.884,31</b>	<b>73.922,60</b>
<b>MISSIONE 04 - Istruzione e diritto allo studio</b>	<b>426.519,56</b>	<b>290.767,69</b>	<b>242.668,13</b>
<b>MISSIONE 05 - Tutela e valorizzazione dei beni e delle attività culturali</b>	<b>22.347,22</b>	<b>9.700,74</b>	<b>74.524,11</b>
<b>MISSIONE 06 - Politiche giovanili, sport e tempo libero</b>	<b>321.242,71</b>	<b>736.224,10</b>	<b>197.148,75</b>
<b>MISSIONE 07 - Turismo</b>	<b>3.050,00</b>	<b>0,00</b>	<b>0,00</b>
<b>MISSIONE 08 - Assetto del territorio ed edilizia abitativa</b>	<b>1.263,46</b>	<b>123.739,81</b>	<b>1.000,00</b>
<b>MISSIONE 09 - Sviluppo sostenibile e tutela del territorio e dell'ambiente</b>	<b>257.840,47</b>	<b>261.612,49</b>	<b>139.049,71</b>
<b>MISSIONE 10 - Trasporti e diritto alla mobilità</b>	<b>819.281,85</b>	<b>764.883,14</b>	<b>1.426.856,62</b>
<b>MISSIONE 11 - Soccorso civile</b>	<b>3.798,48</b>	<b>4.188,57</b>	<b>22.578,98</b>
<b>MISSIONE 12 - Diritti sociali, politiche sociali e famiglia</b>	<b>156.135,73</b>	<b>222.286,28</b>	<b>428.697,16</b>
<b>MISSIONE 13 - Tutela della salute</b>		<b>0,00</b>	<b>0,00</b>
<b>MISSIONE 14 - Sviluppo economico e competitività</b>	<b>0,00</b>	<b>0,00</b>	<b>14.148,10</b>
<b>MISSIONE 15 - Politiche per il lavoro e la formazione professionale</b>	<b>0,00</b>	<b>0,00</b>	<b>0,00</b>
<b>MISSIONE 16 - Agricoltura, politiche agroalimentari e pesca</b>	<b>154.160,41</b>	<b>141.380,41</b>	<b>99.691,01</b>
<b>MISSIONE 17 - Energia e diversificazione delle fonti energetiche</b>	<b>0,00</b>	<b>0,00</b>	<b>0,00</b>
<b>MISSIONE 18 - Relazioni con le altre autonomie territoriali e locali</b>	<b>0,00</b>	<b>0,00</b>	<b>0,00</b>
<b>MISSIONE 19 - Relazioni internazionali</b>	<b>0,00</b>	<b>0,00</b>	<b>0,00</b>
<b>MISSIONE 20 - Fondi da ripartire</b>	<b>0,00</b>	<b>0,00</b>	<b>0,00</b>
<b>TOTALE</b>	<b>2.397.400,73</b>	<b>2.718.256,26</b>	<b>2.760.770,59</b>



## I progetti del PNRR

Nel ruolo di Soggetti attuatori, gli Enti Locali assumono la responsabilità della gestione dei singoli Progetti, sulla base degli specifici criteri e modalità stabiliti nei provvedimenti di assegnazione delle risorse. Tali provvedimenti sono adottati dalle Amministrazioni centrali titolari degli interventi, in coerenza con quanto previsto dalla normativa vigente per i singoli settori di riferimento.

Per la gestione delle risorse del PNRR gli enti, tenuti al rispetto del titolo I del decreto-legislativo n. 118 del 2011, in qualità di soggetti attuatori devono rispettare il quadro normativo nazionale vigente e la normativa europea applicabile richiamata dalle norme e circolari appositamente emanate per l'attuazione del PNRR Italia. Con riferimento alla disciplina contabile sono tenuti al totale rispetto del titolo I del decreto legislativo n. 118 del 2011 e successive modificazioni correzioni e integrazioni.

L'art. 15, comma 4 del decreto-legge n. 77 del 2021 prevede che gli enti locali possono accertare le risorse entrate del PNRR sulla base della formale deliberazione di riparto o assegnazione del contributo a proprio favore, senza dover attendere l'impegno dell'amministrazione erogante, con imputazione agli esercizi di esigibilità ivi previsti. Pertanto, a seguito dei decreti ministeriali di assegnazione delle risorse gli enti possono procedere all'accertamento delle entrate nel rispetto dei principi della competenza finanziaria potenziata, al fine di consentire, a seguito del perfezionamento delle obbligazioni di spesa, la registrazione degli impegni con imputazione agli esercizi previsti nel cronoprogramma. Se i decreti di assegnazione o riparto prevedono l'erogazione delle risorse sulla base della rendicontazione annuale o infrannuale dei SAL, le entrate sono accertate nell'esercizio di assegnazione delle risorse con imputazione agli esercizi previsti nel cronoprogramma delle spese oggetto del finanziamento salvo la quota oggetto di anticipazione che è accertata con imputazione all'esercizio di incasso.

Nel rispetto del titolo I del decreto-legislativo n. 118 del 2011 e in particolare della «regola del primo beneficiario» i trasferimenti delle risorse del PNRR sono classificati come trasferimenti da ministeri utilizzando la voce del piano dei conti integrato E.2.01.01.01.001 se correnti e E.4.02.01.01.001 se in conto capitale mentre gli impegni sono classificati per finalità economica nel rispetto del piano dei conti finanziario vigente.

Al fine di garantire la perimetrazione prevista dall'art. 9 del decreto-legge n. 77/2021, gli enti territoriali, in contabilità finanziaria, accendono appositi capitoli all'interno del piano esecutivo di gestione o del bilancio finanziario gestionale al fine di garantire l'individuazione delle entrate e delle uscite relative al finanziamento specifico e integrano la descrizione dei capitoli con l'indicazione della missione, componente, investimento e CUP. Gli enti che sono beneficiari di risorse PNRR per più opere finanziate con il medesimo decreto devono prevedere un distinto capitolo per ogni progetto.

L'Ente ha effettuato la perimetrazione dei capitoli relativi alle opere ed interventi finanziati da fondi PNRR.

L'art. 15, comma 3, del decreto-legge n. 77 del 2021 prevede che alla fine dell'esercizio, nelle more del perfezionamento delle obbligazioni di spesa, le risorse accertate confluiscono nel risultato di amministrazione e, trattandosi di risorse vincolate, possono essere applicate al bilancio di previsione del triennio successivo.

Come già richiamato l'utilizzo di tali risorse è consentito anche agli enti in disavanzo in deroga ai limiti previsti dall'art. 1, commi 897 e 898, della legge 30 dicembre 2018, n. 145. L'art. 15, comma 4-bis del decreto-legge n. 77, del 2021, prevede che per le risorse del PNRR, trattandosi di entrate vincolate, gli enti locali, soggetti al titolo I del D.Lgs. n. 118 del 2011, possono variare il bilancio fino al 31 dicembre per iscrivere nuove o maggiori entrate, stanziare i correlati programmi di spesa e procedere con l'accertamento delle relative entrate.

L'art. 175, comma 3, lettera a) del decreto-legislativo n. 267 del 2000 e art. 51, comma 6, lettera a) del d.lgs. n. 118 del 2011 prevede inoltre che, dal 2021 al 2026, gli enti locali possono variare il bilancio anche nel corso dell'esercizio provvisorio o della gestione provvisoria per iscrivere in bilancio i finanziamenti di derivazione statale ed europea per investimenti.

In caso di ritardo/anticipo nella realizzazione delle opere, è modificata l'imputazione contabile delle entrate e spese accertate e impegnate sulla base del cronoprogramma se non ancora incassate e pagate. L'imputazione contabile è adeguata all'andamento effettivo dei lavori attraverso variazioni di bilancio di natura amministrativa e nell'ambito dell'annuale provvedimento di riaccertamento ordinario dei residui.

Il PNRR, a differenza dei programmi di spesa tradizionalmente realizzati nell'ambito di fondi strutturali di investimento europeo, si configura come un programma di performance, con traguardi qualitativi e quantitativi prefissati a scadenze stringenti. Il controllo e la rendicontazione riguardano, pertanto, sia gli aspetti necessari ad assicurare il corretto conseguimento dei traguardi e degli obiettivi (milestone e target) che quelli necessari ad assicurare che le spese sostenute per la realizzazione dei progetti del PNRR siano

regolari e conformi alla normativa vigente e congruenti con i risultati raggiunti. Come previsto dagli Allegati alle Circolari MEF-RGS n. 21 del 14 ottobre 2021 e n. 9 del 10 febbraio 2022, nonché dai dispositivi attuativi delle Amministrazioni centrali titolari di misure PNRR e relativi atti convenzionali, il Soggetto Attuatore assume, nella fase di attuazione del progetto di propria responsabilità, obblighi specifici in tema di controllo:

- di regolarità amministrativo – contabile delle spese esposte a rendicontazione;
- del rispetto delle condizionalità\* e di tutti gli ulteriori requisiti connessi alle Misure (investimenti/riforme) PNRR, in particolare del principio DNSH, del contributo che i progetti devono assicurare per il conseguimento del Target associato alla misura di riferimento, del contributo all'indicatore comune e ai tagging ambientali e digitali nonché dei principi trasversali PNRR;
- dell'adozione di misure di prevenzione e contrasto di irregolarità gravi quali frode, conflitto di interessi, doppio finanziamento nonché verifiche dei dati previsti dalla normativa anticiclaggio;
- di rendicontazione, sul sistema informativo utilizzato, delle spese sostenute ovvero dei costi maturati in caso di utilizzo di opzioni di semplificazione dei costi (OCS).

La tabella che segue sintetizza i progetti finanziati con fondi PNRR:

CUP	DESCRIZIONE	IMPORTO COMPLESSIVO FINANZIATO/CONCESSO	IMPORTO EVENTUALE CO-FINANZIAMENTO	FPV Entrata	2023				REIMPUTAZIONE ENTRATE	REIMPUTAZIONE SPESE	AVANZO VINCOLATO
					ACCERTAMENTI	IMPEGNI	FPV Spesa				
J61C22000120006	PNRR M1C1 INVESTIMENTO 1.2 - TRASFERIMENTI PER ABILITAZIONE AL CLOUD PER LE PA LOCALI - CAP. E. 22115/1 - CAP. U. 12330/1 *	€ 83.044,00	€ -	€ -	€ -	€ -	€ -	€ -	€ -	€ -	
J61F22000550006	PNRR M1C1 INVESTIMENTO 1.4 - MISURA 1.4.1 - TRASFERIMENTI PER ESPERIENZA DEL CITTADINO NEI SERVIZI PUBBLICI - CAP. E. 22115/2 - CAP. U. 12330/2 *	€ 155.234,00	€ -	€ -	€ -	€ 97.051,00	€ -	€ -	€ -	€ -	
J61F22001080006	PNRR M1C1 INVESTIMENTO 1.4 - MISURA 1.4.3 - TRASFERIMENTI PER ADOZIONE APP IO - CAP. E. 22115/3 - CAP. U. 12330/3	€ 17.150,00	€ -	€ -	€ 17.150,00	€ 7.930,00	€ -	€ -	€ -	€ 9.220,00	
J61F22000000006	PNRR M1C1 INVESTIMENTO 1.4 - MISURA 1.4.4 - TRASFERIMENTI PER UTILIZZO PIATTAFORME NAZIONALI IDENTITA' DIGITALE SPID-CE - CAP. E. 22115/4 - CAP. U. 12330/4	€ 14.000,00	€ -	€ -	€ 14.000,00	€ 6.100,00	€ -	€ -	€ -	€ 7.900,00	
J61F22003070006	PNRR M1C1 INV.1.4 MISURA 1.4.5 - TRASFERIMENTI PER PIATTAFORMA NOTIFICHE DIGITALI- CAP. U.12330/5 CUP J61F22003070006	€ 32.589,00	€ -	€ -	€ 32.589,00	€ 11.895,00	€ -	€ -	€ -	€ 20.694,00	
J51F22004120006	PNRR M1C1 INV.1.3 MISURA 1.3.1. - PIATTAFORMA DIGITALE NAZIONALE DATI "DATI E INTEROPERABILITA'" - CAP. U.12330/6 CUP J51F22004120006	€ 20.344,00	€ -	€ -	€ 20.344,00	€ 11.895,00	€ -	€ -	€ -	€ 8.449,00	
J67H21003710001	PNRR M5-C2-I2.1 - RIGUALFICAZIONE LUNGOMARE GRAMSCI E REALIZZAZIONE PISTA CICLABILE - CAP. E. 44119/4 CAP. U. 20205/3	€ 4.000.000,00	€ -	€ 398.109,00	€ 416.174,78	€ 814.283,78	€ -	€ 3.183.825,22	€ 3.183.825,22	€ -	
J67H21003720001	PNRR M5-C2-I2.1 - RISTRUTTURAZIONE EDIFICIO SOCIALE VIA DELLE REGIONI FONDI PNRR - CAP. E. 44119/5 CAP. U. 22149/1	€ 1.000.000,00	€ -	€ 100.000,00	€ -	€ 53.569,09	€ 46.430,91	€ 900.000,00	€ 946.430,91	€ -	
J64D22001050001	PNRR M2-C4-I2.2 - CONTRIBUTI MESSA IN SICUREZZA SCUOLE - IMMOBILI PATRIMONIO COMUNALE C. 29 L. 160/2019 CAP. E.44130/2 CAP. U.20186/1 **	€ 90.000,00	€ 55.000,00	€ -	€ 68.688,47	€ 68.688,46	€ -	€ -	€ -	€ -	
J64D23000030006	PNRR M2C4I2.2 CONTRIBUTI MESSA SICUREZZA SCUOLE, IMMOBILI PATRIMONIO COM.LE-C.29 L.160/2019 CAP. 20186/2 - CUP J64D23000030006 **	€ 90.000,00	€ -	€ -	€ 7.904,00	€ 7.904,00	€ -	€ 18.595,20	€ 18.595,20	€ -	
<b>TOTALE</b>		<b>€ 5.502.361,00</b>	<b>€ 55.000,00</b>	<b>€ 498.109,00</b>	<b>€ 576.850,25</b>	<b>€ 1.079.316,33</b>	<b>€ 46.430,91</b>	<b>€ 4.102.420,42</b>	<b>€ 4.148.851,33</b>	<b>€ 46.263,00</b>	

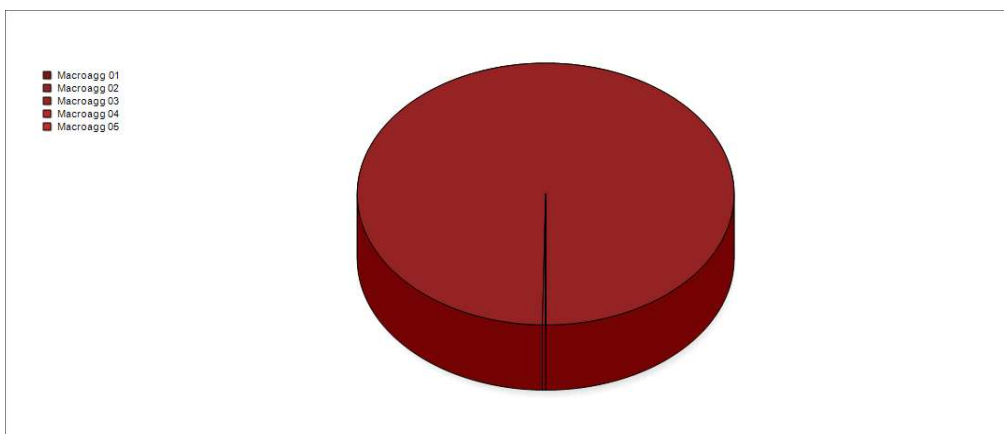
\* In attesa di asseverazione al 31/12/2023

\*\* Interventi non più finanziati a valere sulle risorse PNRR ai sensi del D.L. n. 19/2024

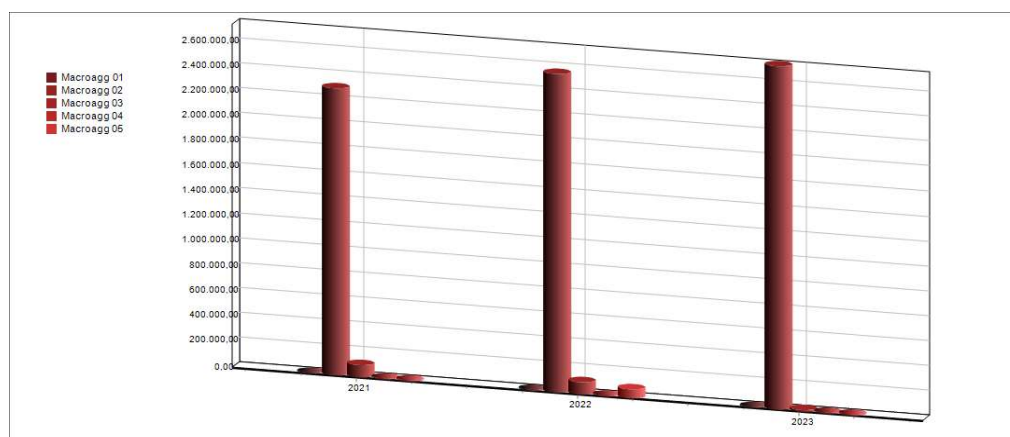
#### 4.32 Analisi della Spesa in conto capitale per macroaggregato

Stessa logica si segue nel presentare i dati del Titolo 2 distinti per Macroaggregato:

<b>SPESA D'INVESTIMENTO IMPEGNATA PER MACROAGGREGATO</b>	<b>2023</b>	<b>%</b>
MACROAGG. 01 - Tributi in conto capitale a carico dell'ente	0,00	0,00 %
MACROAGG. 02 - Investimenti fissi lordi e acquisto di terreni	2.754.770,59	99,78 %
MACROAGG. 03 - Contributi agli investimenti	5.000,00	0,18 %
MACROAGG. 04 - Altri trasferimenti in conto capitale	0,00	0,00 %
MACROAGG. 05 - Altre spese in conto capitale	1.000,00	0,04 %
<b>TOTALE</b>	<b>2.760.770,59</b>	<b>100,00 %</b>



<b>SOMME IMPEGNATE</b>	<b>2021</b>	<b>2022</b>	<b>2023</b>
<b>MACROAGG. 01 - Tributi in conto capitale a carico dell'ente</b>	<b>0,00</b>	<b>0,00</b>	<b>0,00</b>
<b>MACROAGG. 02 - Investimenti fissi lordi e acquisto di terreni</b>	<b>2.302.833,17</b>	<b>2.557.337,05</b>	<b>2.754.770,59</b>
<b>MACROAGG. 03 - Contributi agli investimenti</b>	<b>93.304,10</b>	<b>92.323,47</b>	<b>5.000,00</b>
<b>MACROAGG. 04 - Altri trasferimenti in conto capitale</b>	<b>0,00</b>	<b>0,00</b>	<b>0,00</b>
<b>MACROAGG. 05 - Altre spese in conto capitale</b>	<b>1.263,46</b>	<b>68.595,74</b>	<b>1.000,00</b>
<b>TOTALE</b>	<b>2.397.400,73</b>	<b>2.718.256,26</b>	<b>2.760.770,59</b>





#### 4.33 Analisi delle Spese per incremento di attività finanziarie

Rientrano in questo titolo le acquisizioni di attività finanziarie, le concessioni crediti, altre spese per incremento di attività finanziarie. Ad esempio: acquisizione di partecipazioni, azioni e conferimenti di capitale, acquisizione di titoli a breve termine, le concessioni di credito a tasso agevolato, ecc.

Tale titolo non risulta movimentato nel triennio 2021/2023, come mostrato nelle tabelle che seguono:

<b>Spese per incremento di attività finanziarie</b>	<b>2022</b>	<b>%</b>
MACROAGG. 01 - Acquisizioni di attività finanziarie dell'ente	0,00	0,00 %
MACROAGG. 02 - Concessione crediti di breve termine	0,00	0,00 %
MACROAGG. 03 - Concessione crediti di medio-lungo termine	0,00	0,00 %
MACROAGG. 04 - Altre spese per incremento di attività finanziarie	0,00	0,00 %
<b>TOTALE</b>		<b>%</b>

<b>SOMME IMPEGNATE</b>	<b>2020</b>	<b>2021</b>	<b>2022</b>
MACROAGG. 01 - Acquisizioni di attività finanziarie dell'ente	0,00	0,00	0,00
MACROAGG. 02 - Concessione crediti di breve termine	0,00	0,00	0,00
MACROAGG. 03 - Concessione crediti di medio-lungo termine	0,00	0,00	0,00
MACROAGG. 04 - Altre spese per incremento di attività finanziarie	0,00	0,00	0,00
<b>TOTALE</b>	<b>0,00</b>	<b>0,00</b>	<b>0,00</b>

#### 4.40 Analisi della Spesa per rimborso di prestiti

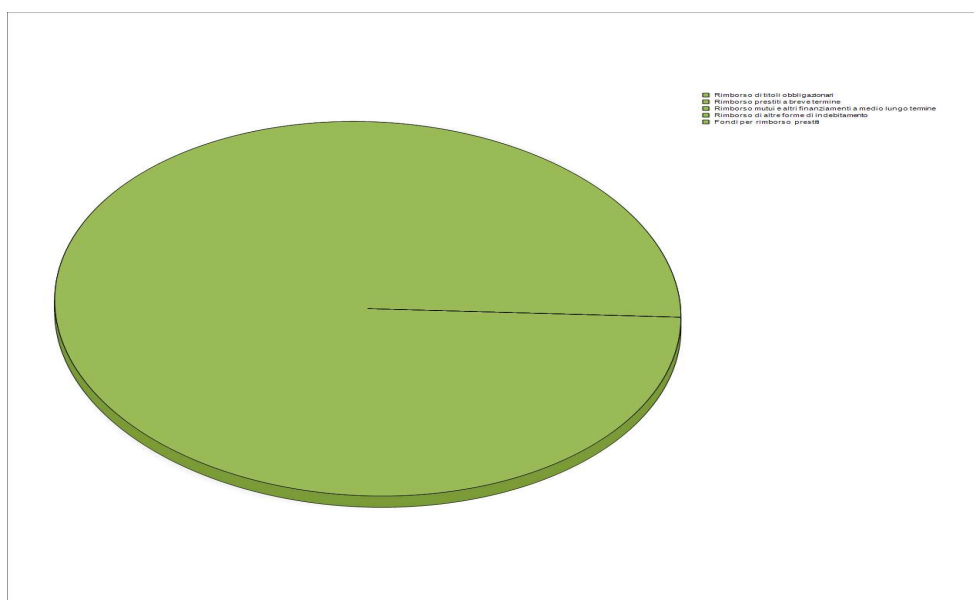
Il titolo 4 della spesa presenta gli oneri sostenuti nel corso dell'anno per il rimborso delle quote capitale riferiti a prestiti contratti.

Gli interventi che compongono il Titolo 4 della Spesa premettono di comprendere la composizione dello stock di indebitamento, differenziando dapprima le fonti a breve e medio da quelle a lungo termine e, tra queste ultime, quelle riferibili a mutui da quelle per rimborso di prestiti obbligazionari.

Con deliberazione di G.C. n. 68 del 19/04/2023, l'Ente ha aderito alla rinegoziazione dei prestiti concessi dalla Cassa Depositi e Prestiti SPA di cui alla circolare n. 1303 del 04/04/2023, per un importo rinegoziato di € 2.084.803,04.

I dati che seguono presentano la ripartizione percentuale degli impegni per macroaggregato rispetto al valore complessivo del titolo per l'anno 2023 e il trend rispetto ai rendiconti del biennio precedente.

<b>SPESA IMPEGNATA PER RIMBORSO PRESTITI</b>	<b>2023</b>	<b>%</b>
Rimborso di titoli obbligazionari	0,00	0,00 %
Rimborso prestiti a breve termine	0,00	0,00 %
Rimborso mutui e altri finanziamenti a medio lungo termine	546.830,94	100,00 %
Rimborso di altre forme di indebitamento	0,00	0,00 %
Fondi per rimborso prestiti	0,00	0,00 %
<b>TOTALE</b>	<b>546.830,94</b>	<b>100,00 %</b>



<b>SOMME IMPEGNATE</b>	<b>2021</b>	<b>2022</b>	<b>2023</b>
Rimborso di titoli obbligazionari	0,00	0,00	0,00
Rimborso prestiti a breve termine	0,00	0,00	0,00
Rimborso mutui e altri finanziamenti a medio lungo termine	578.084,36	593.319,82	546.830,94
Rimborso di altre forme di indebitamento	0,00	0,00	0,00
Fondi per rimborso prestiti	0,00	0,00	0,00
<b>TOTALE</b>	<b>578.084,36</b>	<b>593.319,82</b>	<b>546.830,94</b>



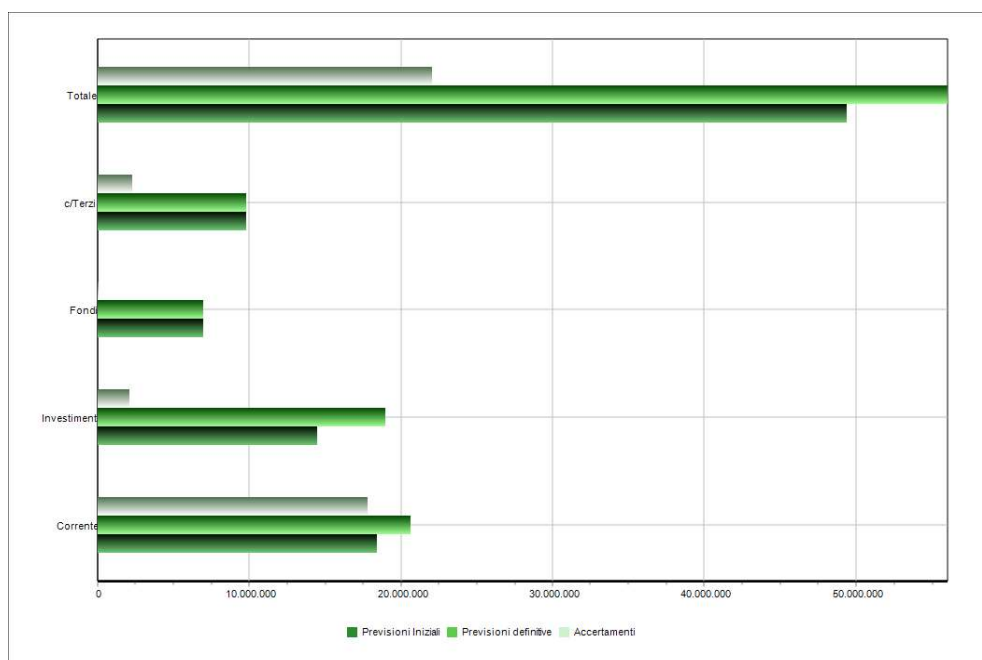
## 5.00 ANALISI DEGLI SCOSTAMENTI TRA PREVISIONALI E DEFINITIVI

Dall'analisi degli scostamenti tra i dati di previsione e quelli definitivi ottenuti ex-post al termine della gestione, comprensivo delle variazioni intercorse nel corso dell'esercizio, si traggono importanti considerazioni circa la capacità della struttura dell'Ente di realizzare quanto previsto.

Nelle tabelle sottostanti sono riportati, per l'entrata e per la spesa, gli importi relativi a ciascun componente del bilancio così come risultanti all'inizio dell'esercizio (in sede di predisposizione del bilancio) e, quindi, al termine dello stesso (a seguito delle variazioni intervenute).

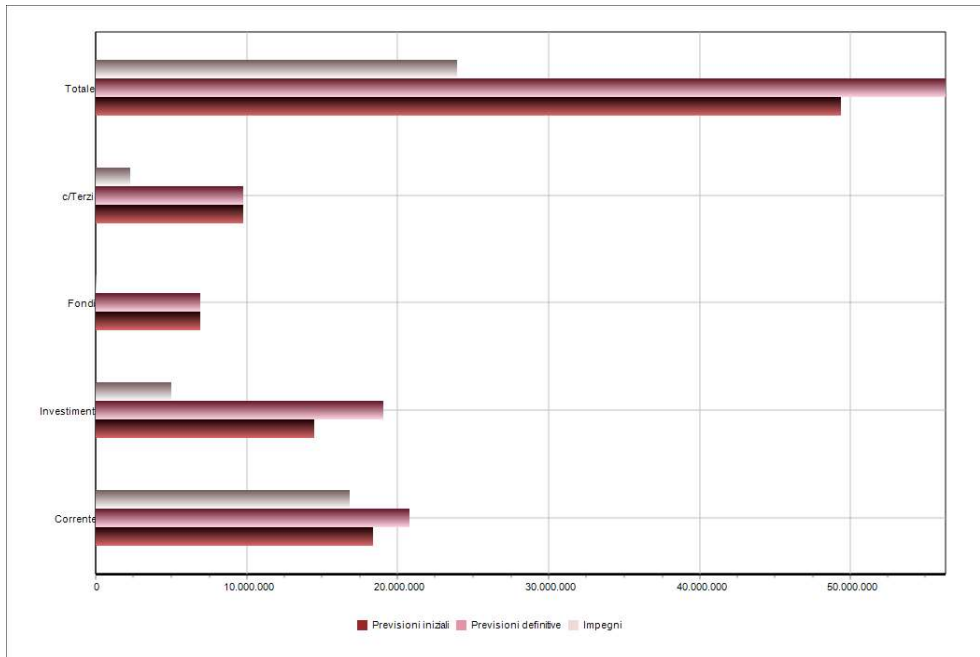
Si precisa che nella tabella, nella colonna accertamenti, non viene considerato l'avanzo applicato tanto al bilancio corrente quanto a quello investimenti:

Confronto tra previsioni ed accertamenti	Previsioni iniziali	Previsioni definitive	Accertamenti	%
Risultato del Bilancio corrente	18.333.585,68	20.861.014,52	17.714.184,15	86,20 %
Risultato del Bilancio investimenti	14.403.896,67	18.848.978,65	2.039.680,25	10,78 %
Risultato del Bilancio movimento di fondi	6.874.416,00	6.874.416,00	0,00	0,00 %
Risultato del Bilancio di terzi	9.712.750,00	9.712.750,00	2.209.833,54	22,75 %
<b>TOTALE</b>	<b>49.324.648,35</b>	<b>56.297.159,17</b>	<b>21.963.697,94</b>	<b>39,18 %</b>



Confronto tra previsioni ed impegni	Previsioni iniziali	Previsioni definitive	Impegni	%
Risultato del Bilancio corrente	18.331.585,68	20.732.379,50	16.752.517,03	80,80 %
Risultato del Bilancio investimenti	14.405.896,67	18.977.613,67	4.935.622,66	26,01 %
Risultato del Bilancio movimento di fondi	6.874.416,00	6.874.416,00	0,00	0,00 %
Risultato del Bilancio di terzi	9.712.750,00	9.712.750,00	2.209.833,54	22,75 %
<b>TOTALE</b>	<b>49.324.648,35</b>	<b>56.297.159,17</b>	<b>23.897.973,23</b>	<b>42,45 %</b>

La colonna impegni contiene anche l'importo del FPV di spesa, pari ad € 2.410.017,47.



## 6.00 LA LETTURA DEL RENDICONTO PER INDICATORI

Oltre ai risultati e agli indicatori considerati nei paragrafi precedenti, vi sono molti altri indici particolarmente significativi applicabili al conto del bilancio. In sede di rendiconto, l'utilizzo degli indicatori aumenta la capacità informativa dei dati contabili, facilitando la comprensione, l'interpretazione e l'apprezzamento dell'andamento gestionale nel periodo considerato.

Laddove possibile, i raffronti tra i valori preventivati e valori effettivi sono di grande utilità per valutare l'efficacia dell'azione amministrativa, tramite tipiche analisi degli scostamenti condotte sull'esercizio in esame ed anche su più esercizi (analisi dinamiche).

Gli indicatori calcolati nella presente relazione sono elaborati anche ai fini delle attività di controllo di gestione.

## 6.10 Indici di Entrata

Nei paragrafi che seguono, verranno calcolati i seguenti indicatori di bilancio:

- indice di autonomia finanziaria;
- indice di autonomia impositiva;
- indice di pressione finanziaria;
- prelievo tributario pro capite;
- indice di autonomia tariffaria propria;
- indice di intervento erariale pro capite;
- indice di intervento regionale pro capite.

Per ciascuno di essi, a fianco del valore calcolato sulle risultanze dell'anno 2023, vengono proposti i valori ottenuti effettuando un confronto con quelli relativi ai rendiconti del triennio precedente.

I dati relativi agli abitanti ed al personale dipendente presi in considerazione per il calcolo di alcuni indici, sono forniti dalla seguente tabella:

al 31.12	2020	2021	2022	2023
Personale	98	103	102	93
Popolazione	15.991	15.957	15.871	15.819

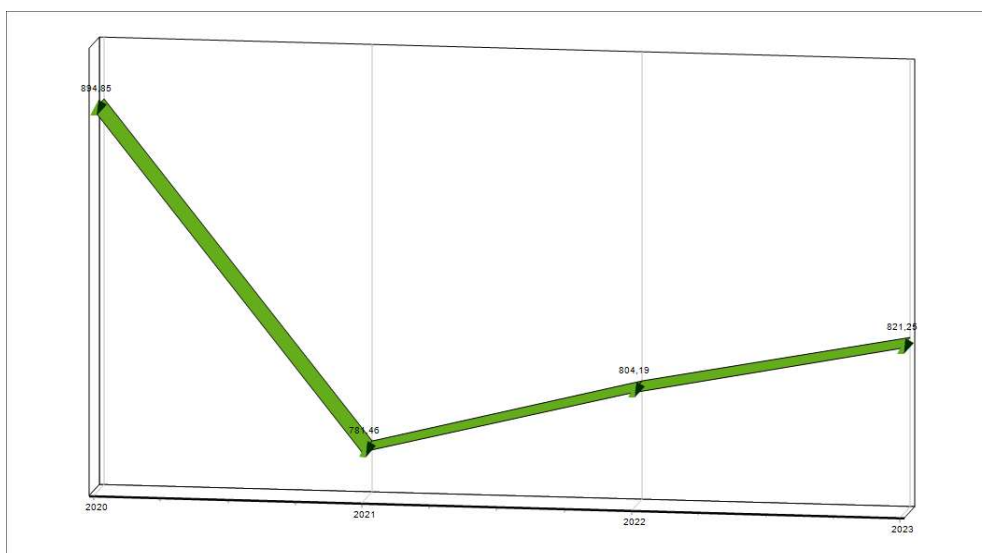
## 6.11 Indice di pressione finanziaria

L'indice esprime il gettito finanziario per ogni singolo abitante

Si ottiene confrontando la somma delle entrate accertate relative ai titoli I e II rapportata alla popolazione residente.

Il rapporto che ne discende, riferito all'anno 2023 e triennio precedente, aiuta a comprendere il livello di pressione finanziaria a cui ciascun cittadino è sottoposto sommando la pressione diretta ed indiretta. Quanto più alto è il valore del rapporto (in termini assoluti), tanto maggiore è lo sforzo finanziario profuso dal singolo abitante.

DENOMINAZIONE INDICATORE	COMPOSIZIONE	2020	2021	2022	2023
E1 - Pressione finanziaria	<u>Entrate tributarie + Trarf. Correnti</u>	€ 894,85	€ 781,46	€ 804,19	€ 821,25
	Popolazione				





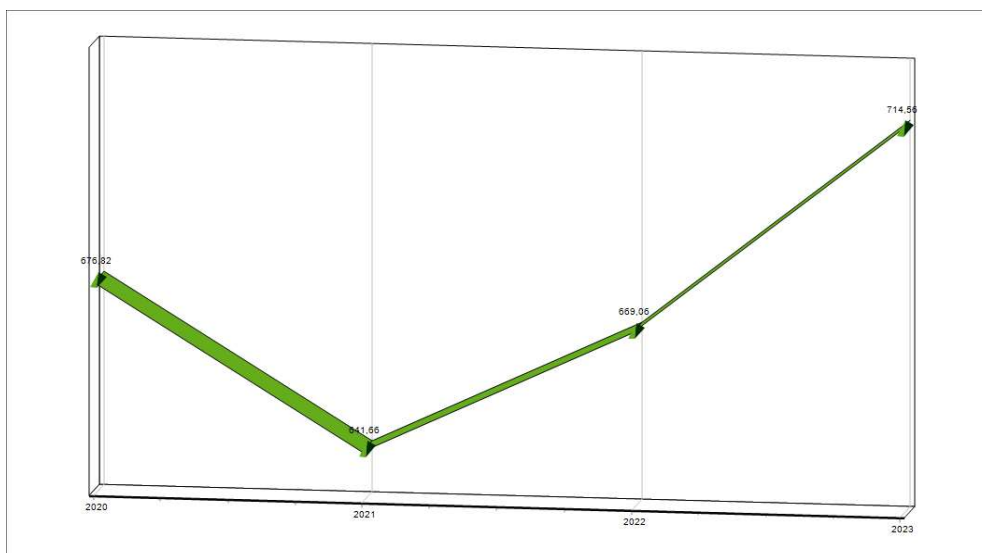
## 6.12 Indice di pressione Tributaria

L'indice esprime la pressione fiscale gravante su ogni cittadino. E' calcolato sulla somma delle entrate accertate del titolo I rapportate alla popolazione residente.

Quanto più è alto il valore del rapporto, tanto maggiore risulta lo sforzo fiscale esercitato su ogni singolo cittadino.

Nella parte sottostante, viene riportata la formula per il calcolo dell'indice ed il risultato ottenuto sui dati del rendiconto 2023 da confrontare con quelli degli anni precedenti.

DENOMINAZIONE INDICATORE	COMPOSIZIONE	2020	2021	2022	2023
E2 - Pressione Tributaria	<u>Entrate tributarie</u>	€ 676,82	€ 641,66	€ 669,06	€ 714,56
	Popolazione				



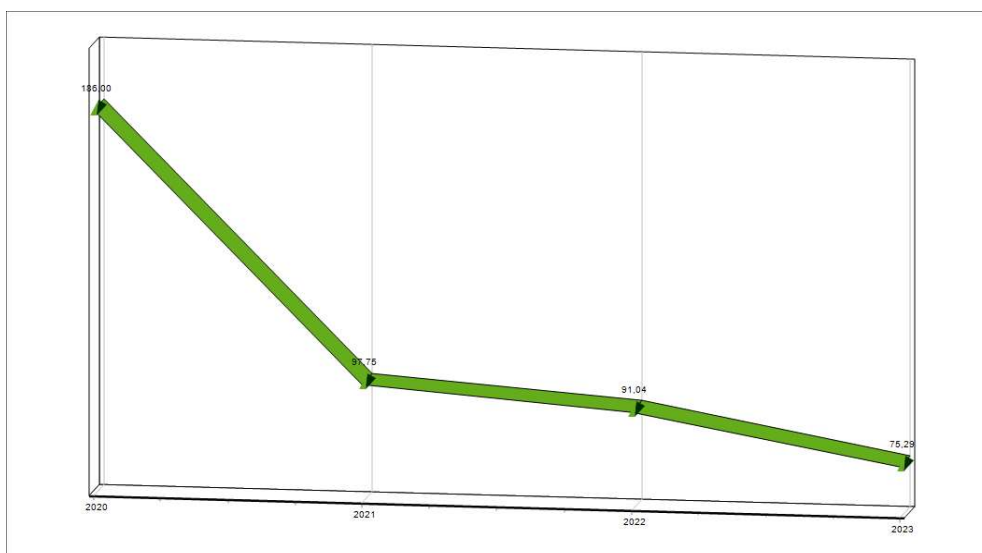
### 6.13 Intervento erariale pro capite

L'indice di intervento erariale pro capite è rilevatore di una inversione di tendenza nelle modalità di acquisizione delle risorse da parte dell'Ente Locale.

Il rapporto, proposto in un'analisi triennale, misura la somma media che lo Stato eroga all'Ente per ogni cittadino residente finalizzandone l'utilizzo alle spese strutturali ed ai servizi pubblici.

Quanto più è alto è il valore del rapporto, tanto più elevato è l'intervento erariale.

DENOMINAZIONE INDICATORE	COMPOSIZIONE	2020	2021	2022	2023
E3 - Intervento erariale pro-capite	Trasferimenti Statali	€ 186,00	€ 97,75	€ 91,04	€ 75,29
	Popolazione				



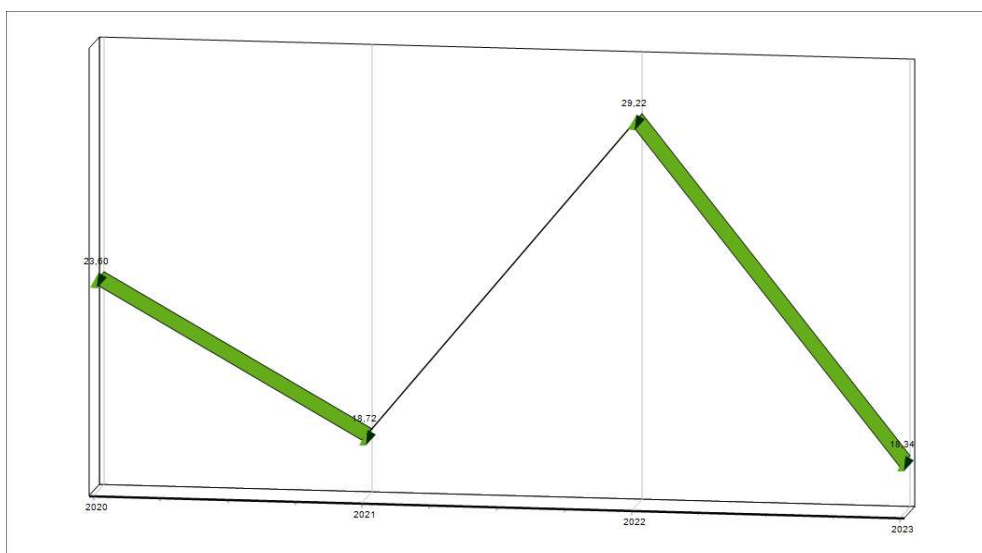
## 6.14 Intervento regionale pro capite

L'indice di intervento regionale pro capite, al pari del precedente, evidenzia la partecipazione della Regione (trasferimenti correnti) alle spese di struttura e dei servizi per ciascun cittadino amministrato.

Anche in questo caso viene proposta un'analisi storica relativa all'anno 2023 ed al triennio precedente, dalla quale si evince un andamento non costante degli interventi regionali che rendono di fatto difficile la programmazione anche dell'Ente sugli interventi compartecipati.

Come il precedente indice, quanto più è alto il valore del rapporto, tanto più elevato è l'intervento regionale.

DENOMINAZIONE INDICATORE	COMPOSIZIONE	2020	2021	2022	2023
E4 - Intervento regionale pro-capite	Trasferimenti regionali	€ 23,60	€ 18,72	€ 29,22	€ 18,34
	Popolazione				

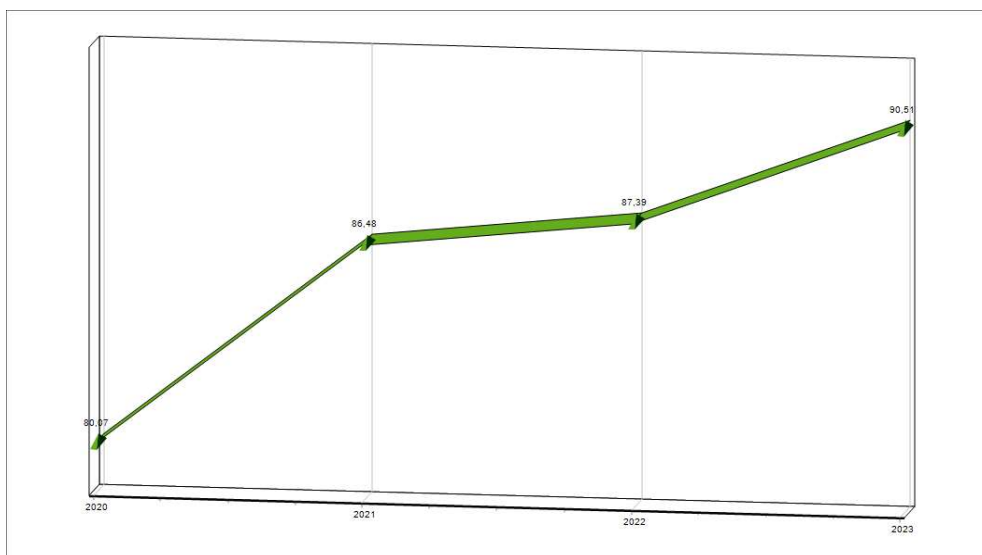


## 6.15 Indice di autonomia finanziaria

L'indice di autonomia finanziaria, ottenuto quale rapporto tra le entrate tributarie (Titolo I) ed extratributarie (Titolo III) con il totale delle entrate correnti (totali dei titoli I + II + III), correla le risorse proprie dell'Ente con quelle complessive di parte corrente ed evidenzia la capacità di ciascun Comune di acquisire autonomamente le disponibilità necessarie per il finanziamento della spesa.

Come per gli altri indici viene proposta un'analisi storica relativa all'anno corrente ed al triennio precedente.

DENOMINAZIONE INDICATORE	COMPOSIZIONE	2020	2021	2022	2023
E5 - Autonomia finanziaria	<u>Entrate tributarie + extratributarie</u>	80,07 %	86,48 %	87,39 %	90,51 %
	Entrate correnti				

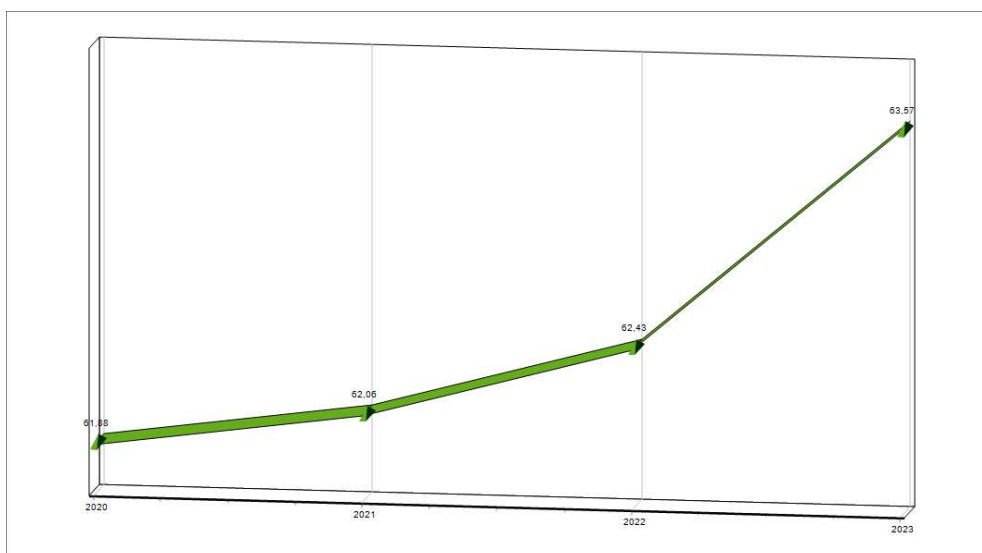


## 6.16 Indice di autonomia impositiva

L'indice di autonomia impositiva può essere considerato un indicatore di secondo livello, che permette di comprendere ed approfondire il significato dell'indice di autonomia finanziaria. Esso misura infatti quanta parte delle entrate correnti, diverse dai trasferimenti statali o di altri enti del settore pubblico allargato, sia stata determinata da entrate proprie di natura tributaria.

Quanto più è alto il valore del rapporto, tanto è maggiore l'apporto delle entrate proprie di natura tributaria. Nella parte sottostante viene riportata la formula per il calcolo dell'indice ed il risultato ottenuto estrapolando i dati del 2023 da confrontare con quelli degli anni precedenti. Il grafico ne evidenzia in modo ancora più chiaro l'andamento.

DENOMINAZIONE INDICATORE	COMPOSIZIONE	2020	2021	2022	2023
E6 - Autonomia impositiva	<u>Entrate tributarie</u>	61,88 %	62,06 %	62,43 %	63,57 %
	Entrate correnti				



## 6.17 Indice di autonomia tariffaria propria

Se l'indice di autonomia impositiva misura in termini percentuali la partecipazione delle entrate del titolo I alla definizione del valore complessivo delle entrate correnti, un secondo indice deve essere attentamente controllato, in quanto costituisce il complementare di quello precedente, evidenziando la partecipazione delle entrate proprie nella formazione delle entrate correnti e, precisamente, l'indice di autonomia tariffaria propria.

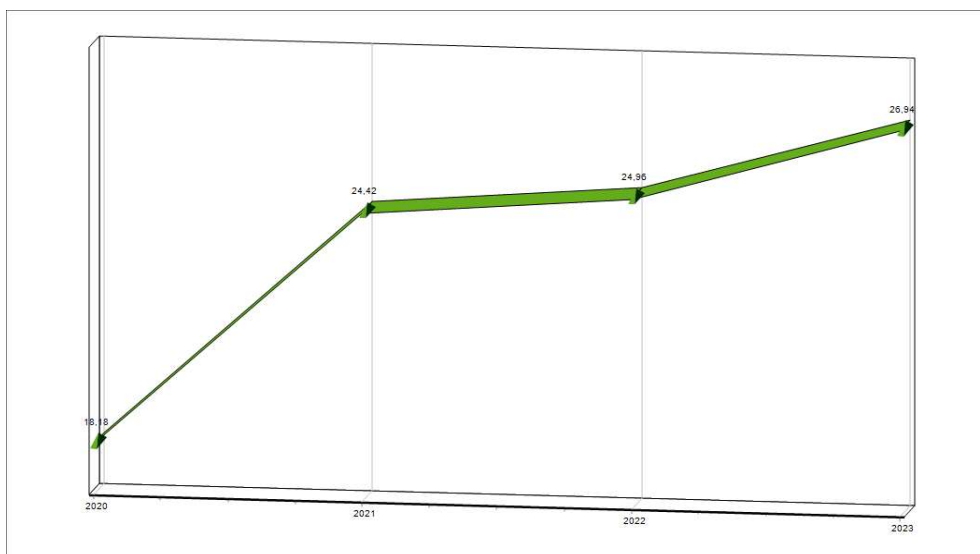
Valori particolarmente elevati dimostrano una buona capacità di ricorrere ad entrate derivanti dai servizi pubblici forniti o da un'accurata gestione del proprio patrimonio.

Il valore è da correlare con quello relativo all'indice di autonomia impositiva.

Nella parte sottostante viene riportata la formula per il calcolo dell'indice ed il risultato ottenuto sui dati del rendiconto 2023 da confrontare con quelli degli anni precedenti.

Il grafico ne evidenzia in modo ancora più chiaro l'andamento del trend storico.

DENOMINAZIONE INDICATORE	COMPOSIZIONE	2020	2021	2022	2023
E7 - Autonomia tariffaria	<u>Entrate extratributarie</u>	18,18 %	24,42 %	24,96 %	26,94 %
	Entrate correnti				



## 6.18 Riepilogo degli indici di entrata

DENOMINAZIONE INDICATORE	COMPOSIZIONE	2020	2021	2022	2023
<b>E1 - Pressione finanziaria</b>	Entrate tributarie + Trasf. Correnti	894,85 %	781,46 %	804,19 %	821,25 %
	Popolazione				
<b>E2 - Pressione Tributaria</b>	Entrate tributarie	676,82 %	641,66 %	669,06 %	714,56 %
	Popolazione				
<b>E3 - Intervento erariale pro-capite</b>	Trasferimenti Statali	€ 186,00	€ 97,75	€ 91,04	€ 75,29
	Popolazione				
<b>E4 - Intervento regionale pro-capite</b>	Trasferimenti regionali	€ 23,60	€ 18,72	€ 29,22	€ 18,34
	Popolazione				
<b>E5 - Autonomia finanziaria</b>	Entrate tributarie + extratributarie	80,07 %	86,48 %	87,39 %	90,51 %
	Entrate correnti				
<b>E6 - Autonomia impositiva</b>	Entrate tributarie	€ 61,88	€ 62,06	€ 62,43	€ 63,57
	Entrate correnti				
<b>E7 - Autonomia tariffaria</b>	Entrate extratributarie	€ 18,18	€ 24,42	€ 24,96	€ 26,94
	Entrate correnti				

## 6.20 Indici di Spesa

Nei paragrafi che seguono verranno presentati, relativamente alla parte Spesa del bilancio, alcuni rapporti che rivestono maggiore interesse e precisamente:

- rigidità della spesa corrente;
- incidenza delle spese del personale sulle spese correnti;
- spesa media del personale;
- incidenza degli interessi passivi sulle spese correnti;
- percentuale di copertura delle spese correnti con trasferimenti dello Stato;
- spesa corrente pro capite;
- spesa d'investimento pro capite.

I dati relativi agli abitanti ed al personale dipendente presi in considerazione per il calcolo di alcuni indici, sono forniti dalla seguente tabella.

al 31.12	2020	2021	2022	2023
Personale	98	103	102	93
Popolazione	15.991	15.957	15.871	15.819



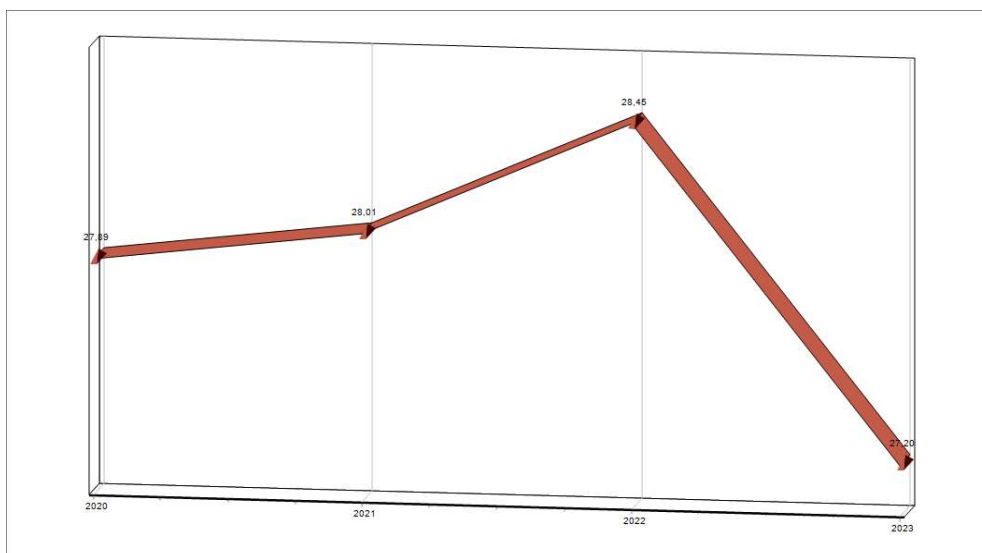
## 6.21 Indice di rigidità della spesa corrente

La rigidità della spesa corrente è un tipico indicatore di struttura finanziaria che rileva a consuntivo l'incidenza percentuale delle spese fisse (personale ed interessi) sul totale del titolo I della spesa.

Quanto minore è detto valore, tanto maggiore è l'autonomia discrezionale della Giunta e del Consiglio in sede di predisposizione del bilancio.

Nella parte sottostante viene riportata la formula per il calcolo dell'indice ed il risultato ottenuto sui dati del bilancio 2023 da confrontare con quello degli anni precedenti.

DENOMINAZIONE INDICATORE	COMPOSIZIONE	2020	2021	2022	2023
S1 - Rigidità della Spesa Corrente	$\frac{\text{Personale} + \text{Int. Passivi}}{\text{Spesa Corrente}}$	27,89 %	28,01 %	28,45 %	27,20 %



## 6.22 Incidenza degli interessi passivi sulle spese correnti

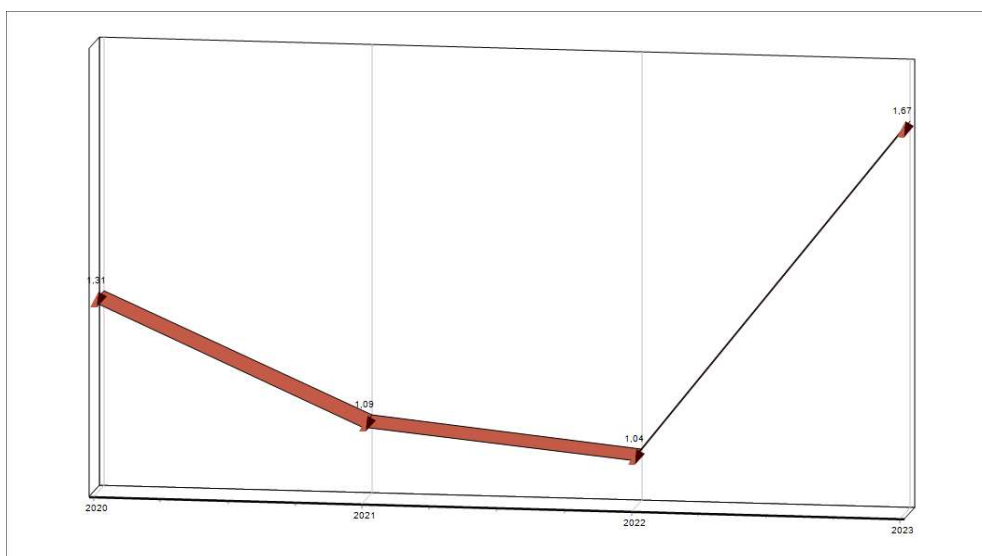
L'indice di rigidità della spesa corrente può essere scomposto analizzando separatamente l'incidenza di ciascuno dei due addendi del numeratore (personale e interessi) rispetto al denominatore del rapporto (totale delle spese correnti).

Pertanto, considerando solo gli interessi passivi che l'Ente è tenuto a pagare annualmente per i mutui in precedenza contratti, avremo che l'indice misura l'incidenza degli oneri finanziari sulle spese correnti.

Valori particolarmente elevati dimostrano che la propensione agli investimenti relativa agli anni passati sottrae risorse correnti alla gestione futura e limita la capacità attuale di spesa.

Il grafico e la correlata tabella evidenziano l'andamento dell'indice nel quadriennio 2020 – 2023:

DENOMINAZIONE INDICATORE	COMPOSIZIONE	2020	2021	2022	2023
S2 - Incidenza degli Interessi Passivi sulle Spese Correnti	<u>Interessi Passivi</u> Spesa Corrente	1,31 %	1,09 %	1,04 %	1,67 %



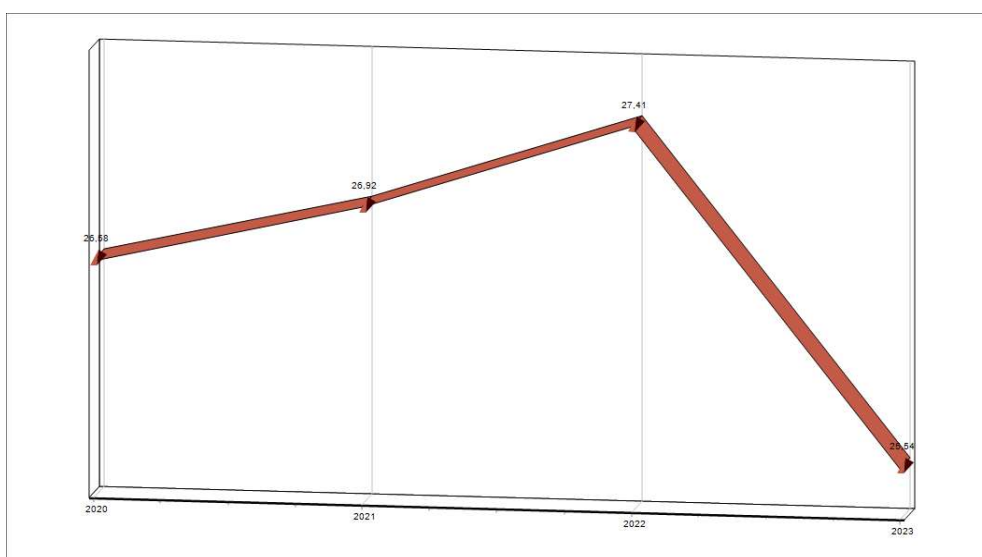
## 6.23 Incidenza delle spese del personale sulle spese correnti

L'incidenza delle spese del personale sul totale complessivo delle spese correnti, è un indice complementare al precedente che permette di concludere l'analisi sulla rigidità della spesa del titolo I.

Nella parte sottostante viene proposto il valore risultante applicando il rapporto sotto riportato al bilancio 2023 ed ai tre precedenti:

Si segnala che nel 2022 è stato sottoscritto il CCNL relativo al personale non dirigenziale del comparto funzioni locali triennio 2019/2021 e sono stati pagati gli arretrati contrattuali a tutto il 2022: tale circostanza ha inciso sul valore dell'indicatore nel 2022.

DENOMINAZIONE INDICATORE	COMPOSIZIONE	2020	2021	2022	2023
S3 - Incidenza della Spesa del personale sulle Spese correnti	<u>Personale</u> Spesa Corrente	26,58 %	26,92 %	27,41 %	25,54 %



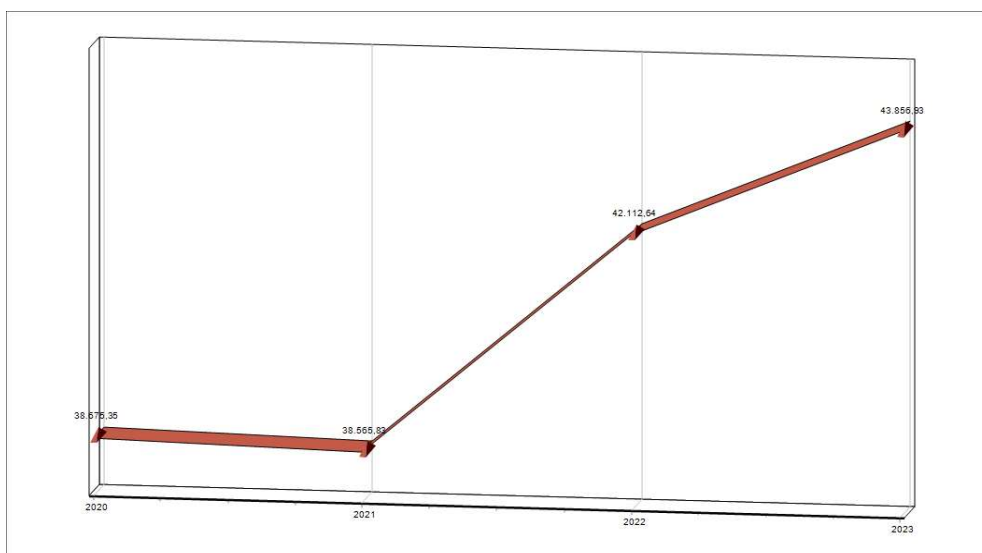
## 6.24 Spesa media del personale

Al fine di ottenere un'informazione ancora più completa, il dato precedente può essere integrato con un altro parametro quale quello della spesa media per dipendente.

Nella parte sottostante viene proposto il valore risultante applicando il rapporto sotto specificato al bilancio 2023 oltre che nei tre anni precedenti.

Anche l'andamento di tale indicatore, a partire dal 2022, è influenzato dalla sottoscrizione, a novembre 2022, del contratto collettivo nazionale di lavoro relativo al personale non dirigenziale del comparto funzioni locali triennio 2019-2021.

DENOMINAZIONE INDICATORE	COMPOSIZIONE	2020	2021	2022	2023
S4 - Spesa media del personale	<u>Personale</u> n. dipendenti	€ 38.675,35	€ 38.565,83	€ 42.112,64	€ 43.856,93

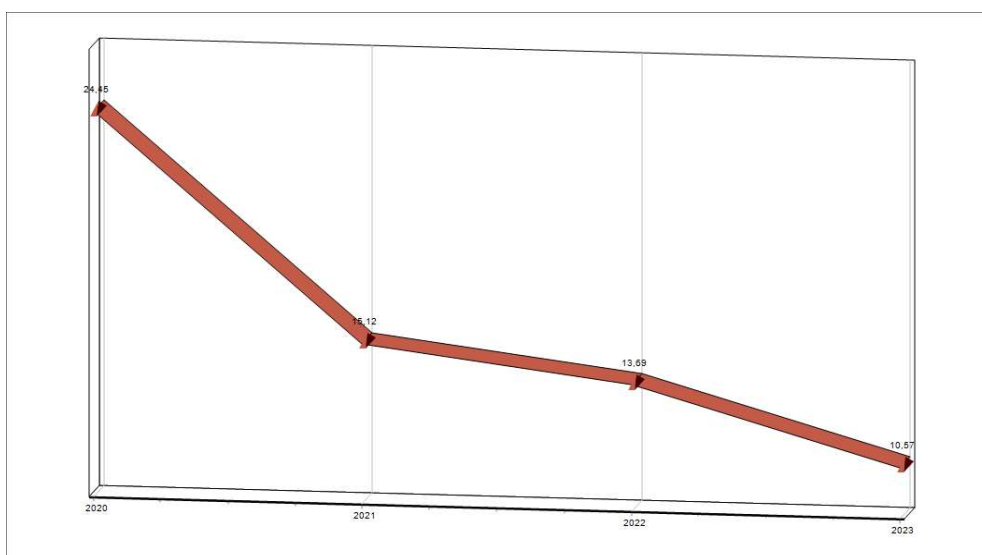


## 6.25 Percentuale di copertura delle spese correnti con trasferimenti dello Stato e di altri enti del settore pubblico allargato

La “percentuale di copertura delle spese correnti con i trasferimenti dello stato e di altri enti del settore pubblico allargato” permette di comprendere la compartecipazione dello Stato, della Regione e degli altri enti del settore pubblico allargato alla gestione ordinaria dell’Ente.

Nella parte sottostante viene proposto il valore risultante applicando il rapporto ai valori del bilancio 2023 ed il confronto con il medesimo rapporto applicato agli esercizi del triennio precedente.

DENOMINAZIONE INDICATORE	COMPOSIZIONE	2020	2021	2022	2023
S5 - Copertura delle Spese correnti con Trasferimenti correnti	<u>Trasferimenti Correnti</u> Spesa Corrente	24,45 %	15,12 %	13,69 %	10,57 %

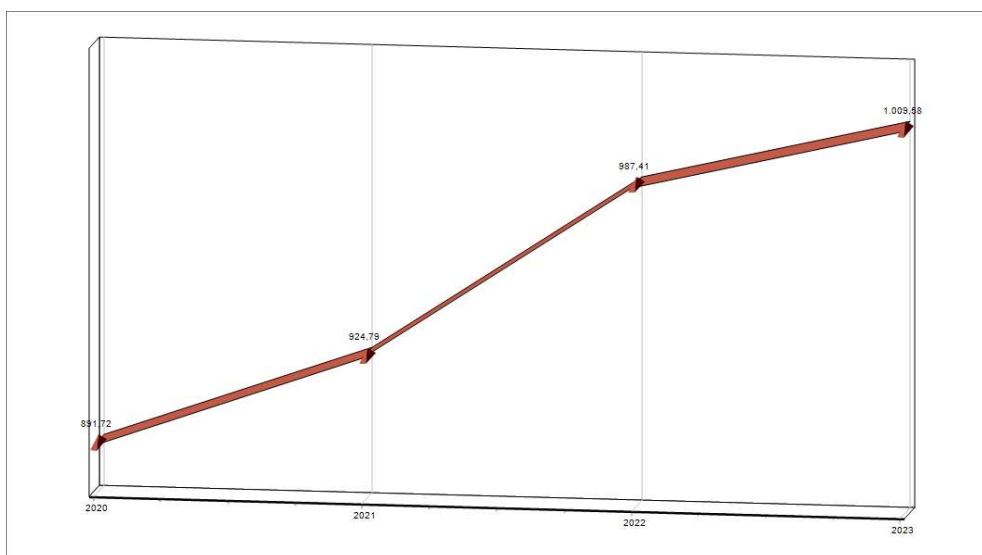


## 6.26 Spesa corrente pro capite

La spesa corrente pro capite misura l'entità della spesa sostenuta dall'Ente per l'ordinaria gestione, rapportata al numero di cittadini.

Nella parte sottostante viene proposto il valore risultante applicando la formula sotto riportata al bilancio corrente ed al triennio precedente.

DENOMINAZIONE INDICATORE	COMPOSIZIONE	2020	2021	2022	2023
S6 - Spesa corrente pro-capite	<u>Spesa Corrente</u> Popolazione	€ 891,72	€ 924,79	€ 987,41	€ 1.009,58



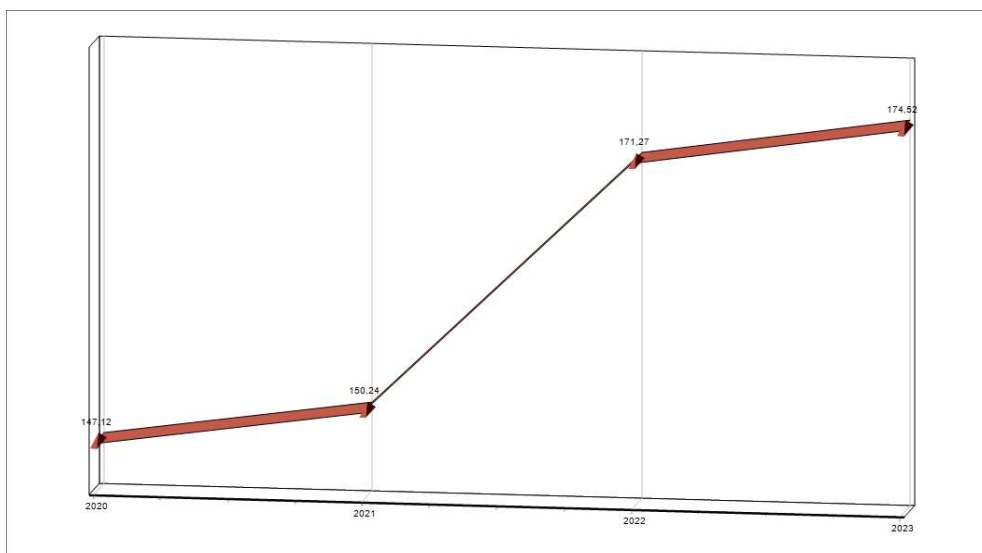
## 6.27 Spesa in conto capitale pro capite

Così come visto per la spesa corrente, un dato altrettanto interessante può essere ottenuto, ai fini di una completa informazione sulla programmazione dell'Ente, con la costruzione dell'indice della Spesa in conto capitale pro capite, rapporto che misura il valore della spesa per investimenti che l'Ente ha sostenuto per ciascun abitante.

Nella parte sottostante viene proposto il valore ottenuto applicando il rapporto ai valori del bilancio 2023 ed effettuando il confronto con il medesimo rapporto applicato agli esercizi del triennio precedente.

L'indice di spesa va interpretato tenendo conto che nel totale del Titolo II spesa è ricompreso l'importo relativo all'intervento 10 "Riscossione di crediti".

DENOMINAZIONE INDICATORE	COMPOSIZIONE	2020	2021	2022	2023
S7 - Spesa in c/capitale pro-capite	<u>Spesa Investimento</u> Popolazione	€ 147,12	€ 150,24	€ 171,27	€ 174,52

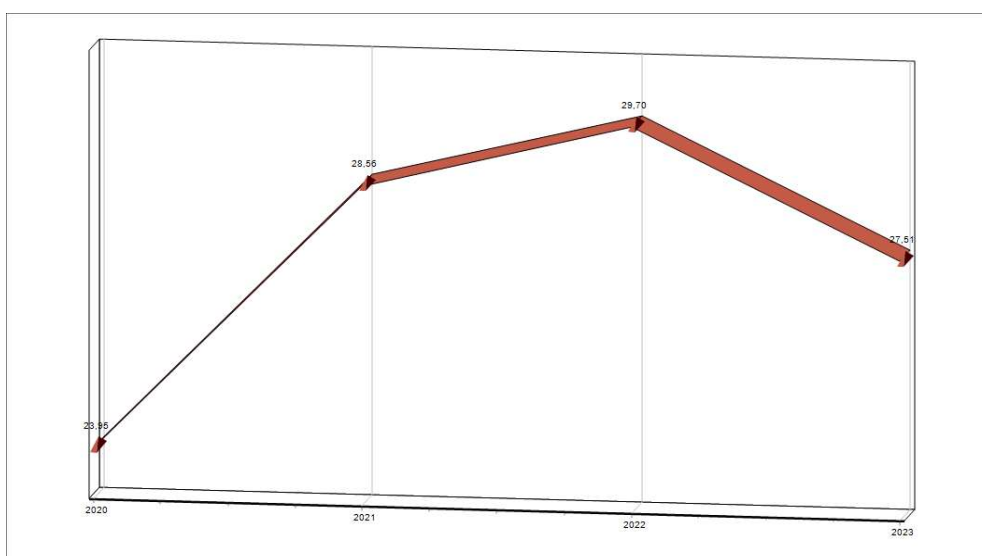


## 6.28 Rigidità Strutturale

L'indicatore di rigidità strutturale indica quanta parte delle entrate correnti viene assorbita dalle spese per il personale, per il rimborso delle rate dei mutui e per gli interessi. Lo stesso evidenzia, pertanto, l'ammontare delle entrate correnti utilizzato dall'Ente per finanziare le spese di natura rigida.

Minore, quindi, è il valore dell'indicatore e maggiore è la capacità dell'Ente di finanziare spese di carattere "discrezionale".

DENOMINAZIONE INDICATORE	COMPOSIZIONE	2020	2021	2022	2023
<b>S8 – Rigidità Strutturale</b>	Personale + Int. Passivi + q. cap mutui Entrate Correnti	23,95 %	28,56 %	29,70 %	27,51 %





## 6.29 Riepilogo indici di spesa

DENOMINAZIONE INDICATORE	COMPOSIZIONE	2020	2021	2022	2023
<b>S1 - Rigidità della Spesa Corrente</b>	Personale + Int. Passivi	27,89 %	28,01 %	28,45 %	27,20 %
	Spesa Corrente				
<b>S2 - Incidenza degli Interessi Passivi sulle Spese Correnti</b>	Interessi Passivi	1,31 %	1,09 %	1,04 %	1,67 %
	Spesa Corrente				
<b>S3 - Incidenza della Spesa del personale sulle Spese correnti</b>	Personale	26,58 %	26,92 %	27,41 %	25,54 %
	Spesa Corrente				
<b>S4 - Spesa media del personale</b>	Personale	€ 38.675,35	€ 38.565,83	€ 42.112,64	€ 43.856,93
	n. dipendenti				
<b>S5 - Copertura delle Spese correnti con Trasferimenti correnti</b>	Trasferimenti Correnti	24,45 %	15,12 %	13,69 %	10,57 %
	Spesa Corrente				
<b>S6 - Spesa corrente pro-capite</b>	Spesa Corrente	€ 891,72	€ 924,79	€ 987,41	€ 1.009,58
	Popolazione				
<b>S7 - Spesa in c/capitale pro-capite</b>	Spesa Investimento	€ 147,12	€ 150,24	€ 171,27	€ 174,52
	Popolazione				
<b>S8 – Rigidità Strutturale</b>	Personale + Int. Passivi + q. cap mutui	23,95 %	28,56 %	29,70 %	27,51 %
	Entrate Correnti				

### **6.30 INDICI DELLA GESTIONE RESIDUI**

L'incidenza dei residui presenta un grande valore segnaletico: arricchisce le analisi di velocità di riscossione e di pagamento evidenziando eventuali anomalie e difformità. Sono indicatori che rientrano nell'analisi dei processi di formazione e di smaltimento dei residui.

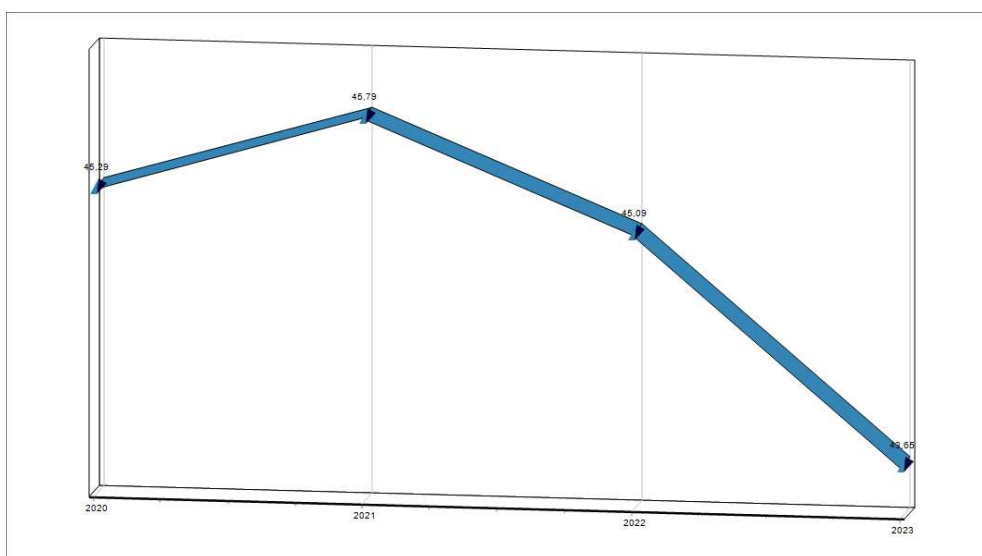
A tal fine, nei paragrafi che seguono verranno calcolati i seguenti indicatori di bilancio:

- indice di incidenza dei residui attivi;
- indice di incidenza dei residui passivi.

### 6.31 Indice di incidenza dei residui attivi

L'indice di incidenza dei residui attivi esprime il rapporto fra i residui sorti nell'esercizio ed il valore delle operazioni di competenza dell'esercizio medesimo. Misura lo smaltimento (o monetizzazione) dei crediti (residui attivi) nel corso degli anni successivi a quello di competenza.

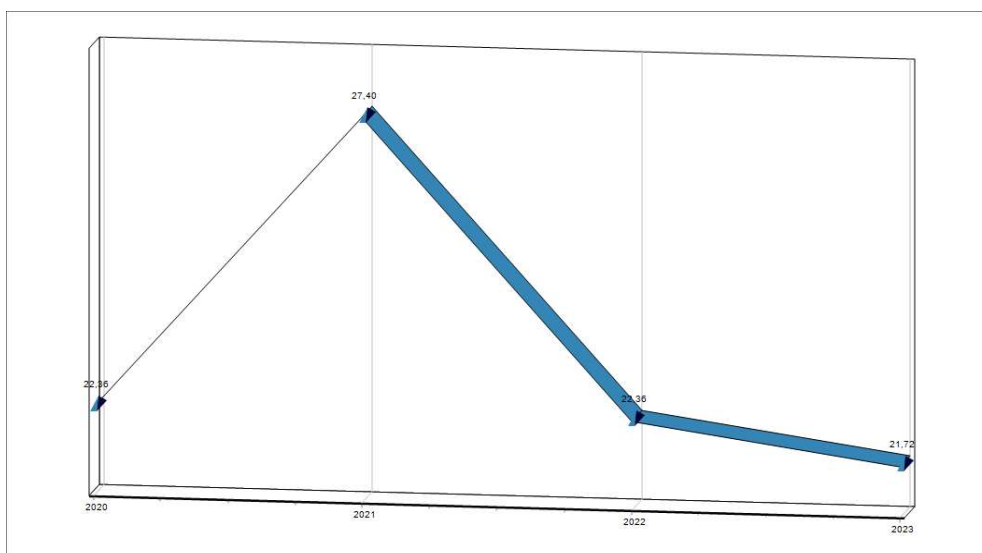
DENOMINAZIONE INDICATORE	COMPOSIZIONE	2020	2021	2022	2023
R1 - Incidenza dei Residui Attivi	<u>Totale Residui Attivi</u> Totale Accertamenti c/comp.	45,29 %	45,79 %	45,09 %	43,65 %



### 6.32 Indice di incidenza dei residui passivi

Analogamente a quanto verificato per le Entrate, l'indice di incidenza dei residui passivi esprime il rapporto fra i residui sorti nell'esercizio ed il valore delle operazioni di competenza dell'esercizio medesimo.

DENOMINAZIONE INDICATORE	COMPOSIZIONE	2020	2021	2022	2023
R2 - Incidenza dei Residui Passivi	<u>Totale Residui Passivi</u> Totale Impegni c/comp.	22,36 %	27,40 %	22,36 %	21,72 %



## 6.40 INDICI DELLA GESTIONE DI CASSA

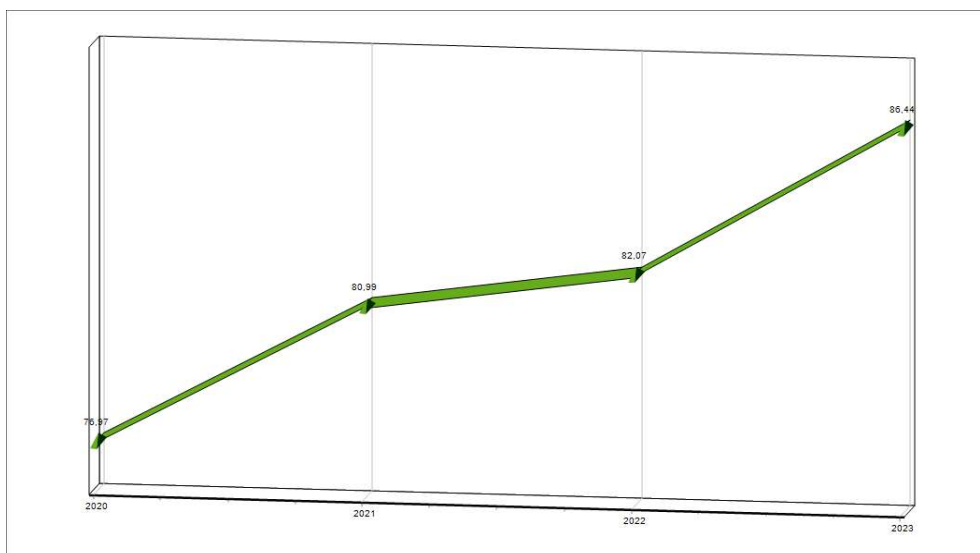
La velocità con la quale i debiti ed i crediti dell'ente trovano estinzione nei corrispondenti pagamenti e riscossioni, influisce direttamente anche sul livello e sull'andamento della situazione di cassa.

Anche per la gestione di cassa è possibile far ricorso ad alcuni indicatori in grado di valutare le modalità con cui la cassa si modifica e si rinnova.

In particolare, il primo dei due indici, "velocità di riscossione", confronta le entrate riscosse con quelle accertate in competenza relativamente ai titoli I e III (tributarie ed extratributarie), e misura la capacità dell'Ente di trasformare in liquidità situazioni creditorie vantate nei confronti di terzi.

Tramite l'analisi dei tempi del procedimento di acquisizione delle entrate è possibile trarre numerose informazioni gestionali. Percentuali elevate denotano, in via generale, efficienza della struttura, inesistenza di difficoltà di esazione dei crediti, effetti positivi nella gestione di cassa. Percentuali basse segnalano, invece, inadeguatezza o scarso utilizzo delle risorse tecniche ed umane, probabili difficoltà di esazione dei crediti e conseguenze negative nella gestione di cassa.

DENOMINAZIONE INDICATORE	COMPOSIZIONE	2020	2021	2022	2023
C1 - Velocità di Riscossione	Riscossioni c/comp (Tit. I+III) Accertamenti c/comp (Tit. I+III)	76,97 %	80,99 %	82,07 %	86,44 %

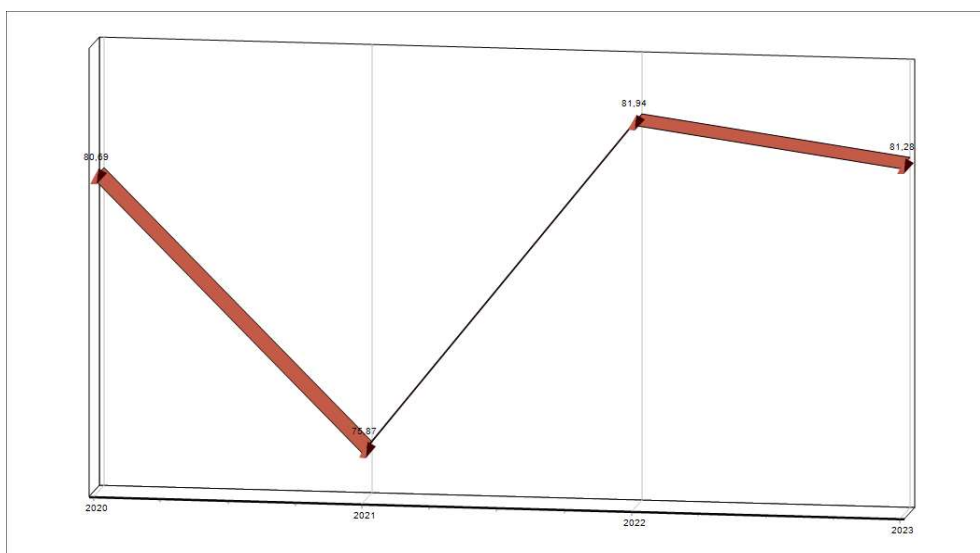


Analogamente a quanto indicato per l'indice di velocità di riscossione, anche la determinazione dei tempi del procedimento di erogazione delle spese permette di acquisire numerosi informazioni gestionali.

L'indice "velocità di gestione della spesa corrente" permette di giudicare, anche attraverso un'analisi temporale, quale quella condotta attraverso il confronto di quattro annualità successive, quanta parte degli impegni della spesa corrente trova nell'anno stesso, trasformazione nelle ulteriori fasi della spesa, quali la liquidazione, l'ordinazione ed il pagamento.

Percentuali elevate denotano, in via generale, efficienza della struttura e buona realizzazione dei programmi e degli obiettivi, percentuali basse segnalano, invece, inadeguatezza della struttura dell'ente o difficoltà di portare a termine le iniziative o le attività poste in essere (specie per il settore delle opere pubbliche).

DENOMINAZIONE INDICATORE	COMPOSIZIONE	2020	2021	2022	2023
C2 - Velocità di Gestione della Spesa Corrente	<u>Pagamenti c/comp (Tit. I)</u> Impegni c/comp (Tit. I)	80,69 %	75,87 %	81,94 %	81,28 %



## 6.41 Indice della tempestività dei pagamenti

Il Decreto Del Presidente Del Consiglio Dei Ministri 22 settembre 2014 ha novellato e modificato l'indicatore della tempestività dei pagamenti, introdotto dal Decreto-Legge 24 aprile 2014, n. 66.

Per l'anno 2023 l'indicatore annuale di tempestività dei pagamenti è calcolato come la somma, per ciascuna fattura emessa a titolo di corrispettivo di una transazione commerciale, dei giorni effettivi intercorrenti tra la data di scadenza della fattura o richiesta equivalente di pagamento e la data di pagamento ai fornitori moltiplicata per l'importo dovuto, rapportata alla somma degli importi pagati nel periodo di riferimento.

Tale indicatore, costruito quale differenza tra la data di scadenza del pagamento e la data di invio del mandato di pagamento al Tesoriere e ponderato con gli importi pagati, misura quindi, se positivo, il ritardo medio nei pagamenti delle Amministrazioni.

ND	Descrizione	Valori
<b>A</b>	Importo dovuto x giorni trascorsi	-189.149.652,91
<b>B</b>	Somma degli importi pagati nel 2023	10.544.042,94
	<b>Indicatore Tempestività dei Pagamenti A / B</b>	-18

## 7.00 LA GESTIONE ECONOMICO - PATRIMONIALE

Ai sensi del novellato art. 227 del D. Lgs. 18 agosto 2000, n. 267 Testo unico delle leggi sull'ordinamento degli enti locali, la dimostrazione dei risultati di gestione avviene mediante il rendiconto, il quale comprende:

- il Conto del Bilancio;
- il Conto Economico
- lo Stato Patrimoniale.

Il Conto economico e lo Stato Patrimoniale così come modificati dal D.Lgs. n. 118/2011 presentano aspetti di formazione e di rappresentazione dei valori con modalità rinnovate rispetto ai modelli precedenti, assicurando:

- la necessaria corrispondenza delle voci di bilancio alle codifiche del Piano dei conti integrato;
- la maggiore aderenza alla numerazione/codifica delle componenti del Conto economico e dello Stato patrimoniale così come disciplinata nel codice civile.

Il Conto Economico e lo Stato Patrimoniale, assieme alla presente relazione sulla gestione rappresentano lo strumento di informazione patrimoniale, finanziaria ed economica dell'ente. Perché possa svolgere tale funzione, i prospetti sono stati redatti con chiarezza, così da rappresentare in modo veritiero e corretto la situazione patrimoniale, finanziaria nelle movimentazioni dei crediti e dei debiti e il risultato economico dell'esercizio.

Le caratteristiche sopra menzionate sono state assicurate, laddove necessario, dall'inserimento di informazioni complementari. Se vi è stata deroga alle disposizioni di legge, le stesse sono motivate e ne sono stati esplicitati gli effetti sulla situazione patrimoniale, finanziaria ed economica in questa sezione della presente nota integrativa.

La valutazione delle voci di bilancio è stata fatta ispirandosi ai principi di prudenza e competenza, tenendo conto della funzione economica dell'elemento attivo e passivo considerato e nella prospettiva della continuazione dell'attività.

L'applicazione del principio di prudenza ha comportato la valutazione individuale degli elementi componenti le singole poste o voci delle attività o passività, per evitare compensi tra le singole voci.

In ottemperanza al principio di competenza, l'effetto delle operazioni e degli altri eventi è stato rilevato contabilmente e attribuito all'esercizio secondo i principi esplicitati nell'allegato 4/3 della competenza economico-patrimoniale.

I criteri di valutazione adottati sono sintetizzati nella tabella che segue:

<b>Posta di bilancio</b>	<b>Criterio di valutazione</b>
Immobilizzazioni immateriali	Sono iscritte al costo di acquisto o di produzione, inclusi i costi accessori e l'IVA in quanto non detraibile. Sono esposte in bilancio al netto degli ammortamenti effettuati nel corso degli esercizi. Le aliquote di ammortamento sono quelle fissate dal D.Lgs. n. 118/2011 e s.m.i., nonché dai successivi decreti ministeriali di attuazione.
Immobilizzazioni materiali	Sono iscritte al costo di acquisto o di produzione, inclusi i costi accessori e l'IVA in quanto non detraibile. Sono esposte in bilancio al netto dei relativi fondi di ammortamento. Le aliquote di ammortamento sono quelle fissate dal D.Lgs. n. 118/2011 e s.m.i., nonché dai successivi decreti ministeriali di attuazione. I costi di manutenzione e riparazione che non rivestono carattere incrementativo del valore e/o della funzionalità dei beni sono addebitati al conto economico dell'esercizio in cui sono sostenuti. Le spese di manutenzione e riparazione aventi natura incrementativa sono imputate all'attivo patrimoniale e, successivamente, ammortizzate.



<b>Posta di bilancio</b>	<b>Criterio di valutazione</b>
Titoli	Sono iscritti al minor valore tra il prezzo d'acquisto e quanto è possibile realizzare sulla base dell'andamento del mercato.
Partecipazioni	Sono iscritte al valore del patrimonio netto, secondo quanto statuito dal principio contabile 4/3, punto 6.1.3. I bilanci dei vari soggetti partecipati, presi in considerazione per calcolare il valore patrimoniale delle rispettive partecipazioni, sono riferiti al 2022.
Rimanenze	Sono state iscritte al minore fra costo di acquisto. In particolare le rimanenze indicate nello stato patrimoniale si riferiscono al valore del magazzino del servizio economato e sono state iscritte al costo di acquisto.
Crediti	Sono esposti al presumibile valore di realizzo. L'adeguamento del valore nominale dei crediti al valore presunto di realizzo è ottenuto mediante apposito fondo al fine di tener conto dei rischi di inesigibilità.
Disponibilità liquide	Sono iscritte in bilancio al loro valore nominale.
Ratei e risconti	Sono determinati in proporzione al periodo temporale di competenza del costo o del ricavo comune a due o più esercizi.
Patrimonio netto	I contributi in conto capitale sono rilevati con le modalità previste dal D.Lgs. n. 118/2011 e s.m.i., nonché dai successivi decreti ministeriali di attuazione. Il patrimonio netto è pari alla differenza tra le attività e le passività dello stato patrimoniale ed è articolato nelle seguenti poste: a) fondo di dotazione; b) riserve; c) risultato economico dell'esercizio; d) risultati economici di esercizi precedenti; e) riserve negative per beni indisponibili.
Fondi per rischi e oneri	I fondi per rischi e oneri sono costituiti da accantonamenti effettuati allo scopo di coprire perdite o debiti di natura determinata e di esistenza certa o probabile, che alla data di chiusura dell'esercizio sono però indeterminati nell'ammontare e/o nella data di sopravvenienza, secondo quanto previsto dall'art. 29, comma 1, lett. g) del D.Lgs. 118/2011 e s.m.i., nonché dai successivi decreti ministeriali di attuazione.
Debiti	Sono rilevati al loro valore nominale.
Ricavi e costi	Sono rilevati secondo i principi della prudenza e della competenza economica, anche mediante l'iscrizione dei relativi ratei e risconti.
Imposte sul reddito	Sono determinate secondo le norme e le aliquote vigenti
Conti d'ordine	Impegni e garanzie sono indicati nei conti d'ordine al loro valore contrattuale residuo. I beni di terzi sono indicati nei conti d'ordine in base al loro valore di mercato al momento dell'ingresso in azienda.

## 7.10 Il Conto Economico

### ANALISI E VALUTAZIONE DELLE COMPONENTI ECONOMICHE (art. 229 del D.L.g.s. n. 267/2000)

Il conto economico, evidenzia i componenti positivi e negativi dell'attività dell'ente secondo criteri di competenza economica, dettagliati nell' Allegato Principio applicato della contabilità economico-patrimoniale. Alla sua compilazione l'ente ha provveduto mediante il sistema contabile integrato - con rilevazione integrata e contestuale degli aspetti finanziari, economici e patrimoniali, utilizzando il Piano dei conti integrato introdotto dall'armonizzazione.

Il conto economico è redatto secondo uno schema a struttura scalare, con le voci classificate secondo la loro natura e con la rilevazione di risultati parziali e del risultato economico finale.

Costituiscono componenti positivi del conto economico:

- i tributi,
- i trasferimenti correnti,
- i proventi dei servizi pubblici,
- i proventi derivanti dalla gestione del patrimonio,
- i proventi finanziari,
- le insussistenze del passivo,
- le sopravvenienze attive,
- le plusvalenze da alienazioni.

I valori esposti sono rettificati, al fine di costituire la dimensione economica rilevando i seguenti elementi:

- a) i risconti passivi ed i ratei attivi;
- b) le variazioni in aumento o in diminuzione delle rimanenze;
- c) i costi capitalizzati costituiti dai costi sostenuti per la produzione in economia di valori da porre, dal punto di vista economico, a carico di diversi esercizi;
- d) le quote di ricavi già inserite nei risconti passivi di anni precedenti;
- e) le quote di ricavi pluriennali pari agli accertamenti degli introiti vincolati;
- f) imposta sul valore aggiunto per le attività effettuate in regime di impresa.

Costituiscono componenti negativi del conto economico:

- l'acquisto di materie prime e dei beni di consumo,
- la prestazione di servizi,
- l'utilizzo di beni di terzi,
- le spese di personale,
- i trasferimenti e contributi a terzi,
- gli interessi passivi e gli oneri finanziari diversi,
- le imposte e tasse a carico dell'ente,
- gli accantonamenti ,
- le minusvalenze da alienazioni,
- gli ammortamenti e le svalutazioni compresa l'accantonamento al FCDE,
- gli oneri straordinari
- le insussistenze dell'attivo come i minori crediti e i minori residui attivi.

I valori esposti sono rettificati, al fine di costituire la dimensione economica rilevando i seguenti elementi:

- a) i costi di esercizi futuri, i risconti attivi ed i ratei passivi;
- b) le variazioni in aumento od in diminuzione delle rimanenze;
- c) le quote di costo già inserite nei risconti attivi degli anni precedenti;
- d) le quote di ammortamento di beni a valenza pluriennale e di costi capitalizzati;
- e) l'imposta sul valore aggiunto per le attività effettuate in regime d'impresa.

Al fine del pareggio è espresso il risultato economico.

<b>CONTO ECONOMICO</b>	
A – COMPONENTI POSITIVI DELLA GESTIONE	17.061.653,31
B – COMPONENTI NEGATIVI DELLA GESTIONE	17.830.764,44
DIFFERENZA FRA COMPONENTI POSITIVI E NEGATIVI DELLA GESTIONE ( A-B)	-769.111,13
C – PROVENTI ONERI FINANZIARI	-264.871,55
D – RETTIFICHE DI VALORE ATTIVITA' FINANZIARIE	0,00
E – PROVENTI ED ONERI STRAORDINARI	255.165,79
<b>RISULTATO PRIMA DELLE IMPOSTE</b>	<b>-778.816,89</b>
IMPOSTE	255.938,95
<b>RISULTATO ECONOMICO DELL'ESERCIZIO</b>	<b>-1.034.755,84</b>

Sono state incluse tutte le quote di ammortamento delle immobilizzazioni immateriali e materiali iscritte nello stato patrimoniale. Trova allocazione in tale voce anche la quota di costo relativa ai costi pluriennali che, nel rispetto del principio della competenza, sono ripartiti su più esercizi. La procedura di ammortamento è necessaria per le immobilizzazioni la cui utilizzazione è limitata nel tempo in quanto soggette a deperimento o obsolescenza. L'ammortamento inizia dal momento in cui il bene è pronto per l'uso, ossia quando è nel luogo e nelle condizioni necessarie per funzionare secondo le aspettative dell'ente. Se il costo del terreno include costi di bonifica, tale costo è ammortizzato durante il periodo dei benefici ottenuti dall'aver sostenuto tali costi.

Ai fini dell'ammortamento, i terreni e gli edifici soprastanti sono contabilizzati separatamente anche se acquisiti congiuntamente.

Gli ammortamenti tecnico-economici dell'esercizio sono determinati sull'ammontare globale delle immobilizzazioni immateriali e materiali iscritte nello stato patrimoniale, applicando i coefficienti previsti nell'Allegato 4/3. Trova allocazione negli ammortamenti anche la quota di costo relativa ai costi pluriennali che, nel rispetto del principio della competenza, sono ripartiti su più esercizi. L'ammortamento inizia dal momento in cui il bene è pronto per l'uso, ossia quando è nel luogo e nelle condizioni necessarie per funzionare secondo le aspettative dell'ente. Se il costo del terreno include costi di bonifica, tale costo è ammortizzato durante il periodo dei benefici ottenuti dall'aver sostenuto tali costi.

Ai fini dell'ammortamento, i terreni e gli edifici soprastanti sono contabilizzati separatamente anche se acquisiti congiuntamente.

A mero titolo esemplificativo e non esaustivo di seguito si indicano le percentuali applicate per alcune tipologie di beni:

- 1) Fabbricati civili ad uso abitativo commerciale istituzionale al 2%;
- 2) Impianti e attrezzature al 5%;
- 3) Hardware al 25%;
- 4) Automezzi ad uso specifico al 10%;
- 5) Mezzi di trasporto stradali leggeri al 20%;
- 6) Mobili ed arredi per ufficio al 10%;
- 7) Opere dell'ingegno – software prodotto al 20%.

## ANALISI DELLE SINGOLE VOCI

### Il risultato della gestione

Il risultato della gestione, ottenuto quale differenza tra proventi e costi della gestione, costituisce il primo risultato intermedio esposto nel Conto economico e rappresenta il risultato dell'attività caratteristica dell'ente.

Nel nostro caso il risultato della gestione risulta così determinato:

#### COMPONENTI POSITIVI DELLA GESTIONE

	2023	2022
<b>1</b> Proventi da tributi	10.429.182,89	9.898.095,83
<b>2</b> Proventi da fondi perequativi	888.954,98	743.359,29
<b>3</b> Proventi da trasferimenti e contributi	1.842.497,34	2.034.584,93
<i>a</i> Proventi da trasferimenti correnti	1.493.336,16	1.779.796,67
<i>b</i> Quota annuale di contributi agli investimenti	331.161,18	254.788,26
<i>c</i> Contributi agli investimenti	18.000,00	0,00
<b>4</b> Ricavi delle vendite e prestazioni e proventi di servizi pubblici	2.443.560,22	2.349.091,21
<i>a</i> Proventi derivanti dalla gestione di beni	1.568.889,95	1.599.542,05
<i>b</i> Ricavi dalla vendita di beni	0,00	0,00
<i>c</i> Ricavi e proventi dalla prestazione di servizi	874.670,27	749.549,16
<b>5</b> Variazione nelle rimanenze di prodotti in corso di lavorazione. etc. (+/-)	0,00	0,00
<b>6</b> Variazione dei lavori in corso su ordinazione	0,00	0,00
<b>7</b> Incrementi di immobilizzazioni su lavori interni	0,00	0,00
<b>8</b> Altri ricavi e proventi diversi	1.457.457,88	1.316.473,83
<b>TOTALE COMPONENTI POSITIVI DELLA GESTIONE (A)</b>	<b>17.061.653,31</b>	<b>16.341.605,09</b>

#### B) COMPONENTI NEGATIVI DELLA GESTIONE

	2023	2022
<b>9</b> Acquisto di materie prime e/o beni di consumo	299.192,17	245.888,69
<b>10</b> Prestazione di servizi	9.259.655,00	9.345.750,61
<b>11</b> Utilizzo beni di terzi	144.879,36	117.747,63
<b>12</b> Trasferimenti e contributi	832.283,82	799.121,82
<i>a</i> Trasferimenti correnti	827.283,82	706.798,35
<i>b</i> Contributi agli investimenti ad Amministrazioni pubb.	0,00	0,00
<i>c</i> Contributi agli investimenti altri soggetti	5.000,00	92.323,47
<b>13</b> Personale	4.080.740,53	4.184.282,09
<b>14</b> Ammortamenti e svalutazioni	2.484.363,55	2.770.289,32
<i>a</i> Ammortamenti di immobilizzazioni immateriali	183.199,63	157.913,68
<i>b</i> Ammortamenti di immobilizzazioni materiali	2.016.340,37	1.923.659,08
<i>c</i> Altre svalutazioni delle immobilizzazioni	0,00	0,00
<i>d</i> Svalutazione dei crediti	284.823,55	688.716,56
<b>15</b> Variazione nelle rimanenze di materie prime e/o beni di consumo (+/-)	2.015,69	5.577,40
<b>16</b> Accantonamenti per rischi	216.000,00	51.212,72
<b>17</b> Altri accantonamenti	110.000,00	157.615,00
<b>18</b> Oneri diversi di gestione	401.634,32	211.414,48
<b>TOTALE COMPONENTI NEGATIVI DELLA GESTIONE (B)</b>	<b>17.830.764,44</b>	<b>17.888.899,76</b>

RISULTATO DELLA GESTIONE	2023	2022
<b>TOTALE COMPONENTI POSITIVI DELLA GESTIONE (A)</b>	17.061.653,31	16.341.605,09
<b>TOTALE COMPONENTI NEGATIVI DELLA GESTIONE (B)</b>	17.830.764,44	17.888.899,76
<b>DIFFERENZA (A-B)</b>	<b>-769.111,13</b>	<b>-1.547.294,67</b>

### Proventi ed oneri finanziari

Oltre alla gestione caratteristica dell'ente, è necessario considerare anche quelle gestioni "extracaratteristiche" che possono produrre effetti particolarmente evidenti sulla composizione del risultato economico complessivo.

Tra queste, particolare importanza riveste la "gestione finanziaria" che trova allocazione nel Conto economico dell'ente in corrispondenza della classe **C) "Proventi e oneri finanziari"** e che permette di apprezzare l'entità e l'incidenza degli oneri finanziari complessivi (al netto dei proventi finanziari) sul risultato della gestione.

Nella tabella sottostante sono riportati i valori risultanti dal Conto economico per l'esercizio 2023, messi a confronto con quelli dell'esercizio precedente:

### C) Proventi e oneri finanziari

		2023	2022
	<i>Proventi finanziari</i>		
19	Proventi da partecipazioni	0,00	143.262,00
a	<i>Da società controllate</i>	0,00	143.262,00
b	<i>Da società partecipate</i>	0,00	0,00
c	<i>Da altri soggetti</i>	0,00	0,00
20	Altri proventi finanziari	1.156,22	1.759,30
	<b>Totale proventi finanziari</b>	<b>1.156,22</b>	<b>145.021,30</b>
	<i>Oneri finanziari</i>		
21	Interessi ed altri oneri finanziari	266.027,77	162.712,25
a	<i>Interessi passivi</i>	266.027,77	162.712,25
b	<i>Altri oneri finanziari</i>	0,00	0,00
	<b>Totale oneri finanziari</b>	<b>266.027,77</b>	<b>162.712,25</b>
	<b>TOTALE PROVENTI ED ONERI FINANZIARI (C)</b>	<b>-264.871,55</b>	<b>-17.690,95</b>

A riguardo è possibile evidenziare:

- la voce C 20 Altri proventi finanziari è movimentata a seguito di Interessi attivi da conti della tesoreria dello Stato o di altre amministrazioni pubbliche;
- la voce interessi passivi è movimentata a seguito di interessi passivi per le varie operazioni di indebitamento.

### Rettifiche di valore attività finanziarie

Oltre la gestione caratteristica e quella finanziaria, bisogna considerare anche l'incidenza delle rettifiche di valore delle attività finanziarie, riguardanti la rivalutazione e/o la svalutazione di immobilizzazioni finanziarie, comprese le partecipazioni, e di titoli iscritti nell'attivo circolante.

Nella tabella sottostante sono riportati i valori del nostro ente:

#### D) RETTIFICHE DI VALORE ATTIVITA' FINANZIARIE

		2023	2022
22	<b>D) RETTIFICHE DI VALORE ATTIVITA' FINANZIARIE</b>		
	Rivalutazioni	0,00	0,00
23	Svalutazioni	0,00	0,00
	<b>TOTALE RETTIFICHE (D)</b>	0,00	0,00

#### E) PROVENTI ED ONERI STRAORDINARI

Ultima gestione da considerare ai fini della determinazione del risultato d'esercizio è quella "straordinaria", ossia l'incidenza di tutti i componenti straordinari positivi e negativi di reddito.

Nel nostro ente i Proventi e gli oneri straordinari sono riportati nelle seguenti tabelle:

		2023	2022
24	Proventi straordinari	1.240.991,70	871.140,42
	<i>a Proventi da permessi di costruire</i>	209.027,54	200.200,05
	<i>b Proventi da trasferimenti in conto capitale</i>	0,00	22.571,48
	<i>c Sopravvenienze attive e insussistenze del passivo</i>	1.018.377,46	387.347,32
	<i>d Plusvalenze patrimoniali</i>	13.586,70	10.456,17
	<i>e Altri proventi straordinari</i>	0,00	250.565,40
	<b>Totale proventi straordinari</b>	1.240.991,70	871.140,42
25	Oneri straordinari	985.825,91	794.688,51
	<i>a Trasferimento in conto capitale</i>	0,00	0,00
	<i>b Sopravvenienze passive e insussistenze dell'attivo</i>	985.825,91	726.092,77
	<i>c Minusvalenze patrimoniali</i>	0,00	0,00
	<i>d Altri oneri straordinari</i>	0,00	68.595,74
	<b>Totale oneri straordinari</b>	985.825,91	794.688,51
	<b>TOTALE PROVENTI ED ONERI STRAORDINARI (E)</b>	255.165,79	76.451,91

Il conto economico rileva una perdita di esercizio di € 1.034.755,84.

Le cause che hanno determinato la perdita sono riconducibili essenzialmente, come per gli scorsi esercizi finanziari, all'iscrizione, tra le voci di costo, delle quote di ammortamento passivo sulle immobilizzazioni immateriali e materiali, posta di natura esclusivamente economica.

La differenza tra il dato dell'avanzo rilevato dalla contabilità finanziaria e quello registrato in contabilità economica, è dovuto ai diversi principi e regole che presiedono ai due sistemi contabili. Nella contabilità finanziaria, in particolare, non trovano allocazione le quote di ammortamento economico, che incidono esclusivamente ai fini dell'utile o perdita di esercizio.

La copertura della perdita di esercizio viene rinviata agli esercizi successivi.

## 7.20 Il Conto del Patrimonio

### ANALISI E VALUTAZIONE DEL PATRIMONIO (Art. 230 del D.L.gs. n. 267/2000)

Il Conto del Patrimonio comporta la tenuta di una serie di inventari le cui risultanze contribuiscono a definirne il contenuto. La funzione generale del Conto del Patrimonio è quella di individuare, descrivere, classificare e valutare tutti gli elementi attivi e passivi del patrimonio dell'ente, desunti dalle scritture patrimoniali e finanziarie, quali risultano sia all'inizio che al termine dell'esercizio, per evidenziare le variazioni intervenute nell'anno per effetto della gestione di Bilancio e per altre cause.

Il Conto del Patrimonio assume un duplice contenuto: per quanto attiene alla funzione ricognitiva del "patrimonio permanente", ossia dei beni mobili e immobili, esso si ricollega al riepilogo degli inventari; mentre gli aspetti riguardanti il "patrimonio finanziario", ossia i dati di cassa ed i crediti ed i debiti, sono collegati alle risultanze del Rendiconto.

#### ATTIVO

##### ATTIVO IMMOBILIZZATO

L'art. 230 del D.Lgs. n. 267/2000 dispone che il patrimonio degli Enti locali è costituito dal complesso dei beni e dei rapporti giuridici attivi e passivi di pertinenza e suscettibili di valutazione. Gli elementi patrimoniali destinati a essere utilizzati durevolmente dall'ente sono iscritti tra le immobilizzazioni. Condizione per l'iscrizione di nuovi beni patrimoniali materiali ed immateriali tra le immobilizzazioni (stato patrimoniale) è il verificarsi, alla data del 31 dicembre, dell'effettivo passaggio del titolo di proprietà dei beni stessi, che generalmente coincide con la data dell'atto di liquidazione delle rispettive spese di acquisizione.

Le immobilizzazioni materiali sono distinte in beni demaniali e beni patrimoniali disponibili e indisponibili e sono stati valutati come segue:

1. Patrimonio immobiliare e terreni di proprietà: è iscritto al costo di acquisto, comprendente anche i costi accessori, ovvero, se non disponibile, al valore catastale. Per quanto riguarda il patrimonio immobiliare se il bene immobile risulta essere completamente ammortizzato il fondo di ammortamento è pari al valore dello stesso. Se il bene non risulta interamente ammortizzato, e per il suo acquisto sono stati ricevuti contributi da terzi, è iscritta la residua quota di contributi nella voce "Ratei e risconti passivi e contributi agli investimenti", al fine di coprire nel tempo gli ammortamenti residui. Ai fini della procedura dell'ammortamento i terreni e gli edifici soprastanti sono contabilizzati separatamente anche se acquisiti congiuntamente, in quanto i terreni non sono oggetto di ammortamento. Ove negli atti di provenienza degli edifici il valore dei terreni non risulti indicato in modo separato e distinto da quello dell'edificio soprastante, si è applicato il parametro forfettario del 20% al valore indiviso di acquisizione, mutuando la disciplina prevista dall'art. 36 comma 7 del DL luglio 2006, n. 223 convertito con modificazioni dalla L. 4 agosto 2006 n. 248, successivamente modificato dall'art. 2 comma 18 del DL 3 ottobre 2006 n. 262, convertito con modificazioni dalla L. 24 novembre 2006 n. 286. Nei casi in cui non è disponibile il costo storico, il valore degli immobili è stato attribuito applicando all'ammontare delle rendite risultanti in catasto, vigenti al 1° gennaio dell'anno di imposizione, rivalutate del 5 per cento ai sensi dell'articolo 3, comma 48, della legge 23 dicembre 1996, n. 662, i seguenti moltiplicatori:
  - 160 per i fabbricati classificati nel gruppo catastale A e nelle categorie catastali C/2, C/6 e C/7, con esclusione della categoria catastale A/10;
  - 140 per i fabbricati classificati nel gruppo catastale B e nelle categorie catastali C/3, C/4 e C/5; b-bis. 80 per i fabbricati classificati nella categoria catastale D/5;
  - 80 per i fabbricati classificati nella categoria catastale A/10;
  - 60 per i fabbricati classificati nel gruppo catastale D, ad eccezione dei fabbricati classificati nella categoria catastale D/5; tale moltiplicatore è elevato a 65 a decorrere dal 1° gennaio 2013; e. 55 per i fabbricati classificati nella categoria catastale C/1.

Per i terreni agricoli, il valore è stato ottenuto applicando all'ammontare del reddito dominicale risultante in catasto, vigente al 1° gennaio dell'anno d'imposizione, rivalutato del 25 per cento ai sensi dell'articolo 3, comma 51, della legge 23 dicembre 1996, n. 662, un moltiplicatore pari a 130.

2. Immobili e terreni di terzi a disposizione: sono iscritti al costo di acquisto, comprendente anche i costi accessori, ovvero, se non disponibile, al valore catastale. Il relativo valore viene imputato nei conti d'ordine, salvo i casi espressamente previsti dalle disposizioni in materia;
3. Contributi in conto capitale: eventuali contributi in conto capitale ricevuti per il finanziamento delle immobilizzazioni sono stati inseriti nella voce "Ratei e risconti passivi e contributi agli investimenti" di stato patrimoniale (solo per la parte a copertura del residuo valore da ammortizzare del cespite);
4. Immobilizzazioni finanziarie:
  - sono iscritte al valore di acquisizione, corretto di eventuali perdite durevoli di valore. Le partecipazioni di controllo sono valutate con il metodo del patrimonio netto.
  - i crediti finanziari: al valore nominale.
  - i derivati da ammortamento sono iscritti al valore nominale delle risorse che l'ente ha il diritto di ricevere a seguito della sottoscrizione del derivato.

## ATTIVO CIRCOLANTE

L' Attivo circolante evidenzia il valore di quelle voci patrimoniali che presentano una tendenza a trasformarsi in liquidità, nel breve termine.

Il criterio di classificazione secondo la natura finanziaria permette, infatti, di distinguere tra i beni patrimoniali quelli che, per effetto della gestione, sono soggetti a frequenti rinnovi.

La classe si distingue nelle seguenti sottoclassi:

C) ATTIVO CIRCOLANTE		2023	2022
I	Rimanenze	6.084,36	8.100,05
II	Crediti	2.744.217,92	3.216.033,97
III	Attività finanziarie che non costituiscono immobilizzi	0,00	0,00
IV	Disponibilità liquide	8.281.650,35	8.073.357,77
<b>Totale attivo circolante</b>		<b>11.031.952,63</b>	<b>11.297.491,79</b>

L'elencazione sopra riportata, che segue la logica finanziaria decrescente, come d'altro canto l'intera struttura dello stato patrimoniale, propone le poste di bilancio secondo la rispettiva velocità di trasformazione in liquidità.

## CREDITI

La classe C) Il "Crediti" accoglie i crediti di natura commerciale o di altra natura non rientranti nella casistica prevista nelle Immobilizzazioni finanziarie.

Il legislatore, procedendo ad una classificazione in funzione della natura delle voci (tributaria, trasferimenti, clienti-utenti, altri), ha disarticolato la sottoclasse in esame nelle voci e sottovoci che, con i rispettivi valori ad esse riferibili, vengono espone nelle seguenti tabelle.

II	Crediti	2023	2022
1	Crediti di natura tributaria	<b>545.021,37</b>	<b>702.215,03</b>
a	<i>Crediti da tributi destinati al finanziamento della sanità</i>	0,00	0,00
b	<i>Altri crediti da tributi</i>	545.021,37	702.215,03
c	<i>Crediti da Fondi perequativi</i>	0,00	0,00
2	Crediti per trasferimenti e contributi	<b>1.658.751,58</b>	<b>1.082.947,43</b>
a	<i>verso amministrazioni pubbliche</i>	1.632.751,58	1.077.947,43
b	<i>imprese controllate</i>	0,00	0,00
c	<i>imprese partecipate</i>	0,00	0,00
d	<i>verso altri soggetti</i>	26.000,00	5.000,00
3	Verso clienti ed utenti	125.483,54	497.223,08



4	Altri Crediti	414.961,43	933.648,43
a	<i>verso l'erario</i>	0,00	0,00
b	<i>per attività svolta per c/terzi</i>	112.141,18	121.881,73
c	<i>altri</i>	302.820,25	811.766,70
<b>Totale crediti</b>		<b>2.744.217,92</b>	<b>3.216.033,97</b>

### ATTIVITA' FINANZIARIE CHE NON COSTITUISCONO IMMOBILIZZI

La voce, compresa all'interno della sottoclasse C) III dell'attivo patrimoniale, rappresenta la consistenza finale, in termini di valore, del portafoglio titoli temporaneamente detenuti dall'ente e che, per tale ragione, non costituiscono Immobilizzazioni finanziarie.

I risultati della gestione sono riportati nelle tabelle sottostanti:

III	<i>Attività finanziarie che non costituiscono immobilizzi</i>	2023	2022
1	Partecipazioni	0,00	0,00
2	Altri titoli	0,00	0,00
<b>Totale attività finanziarie che non costituiscono immobilizzi</b>		<b>0,00</b>	<b>0,00</b>

### DISPONIBILITA' LIQUIDE

Con la sottoclasse C) IV "Disponibilità liquide" si chiude l'Attivo circolante.

Nelle tabelle sottostanti sono riportati i risultati della gestione. I valori iniziali e finali coincidono con il fondo di cassa del bilancio Finanziario

IV	<i>Disponibilità liquide</i>	2023	2022
1	Conto di tesoreria	8.257.606,93	8.073.357,77
a	<i>Istituto tesoriere</i>	8.257.606,93	8.073.357,77
2	<i>Altri depositi bancari e postali</i>	24.043,42	0,00
<b>Totale disponibilità liquide</b>		<b>8.281.650,35</b>	<b>8.073.357,77</b>

I valori iniziali e finali risultano coincidenti con il risultato di cassa esposto nel risultato finanziario

		GESTIONE		
		RESIDUI	COMPETENZA	TOTALE
<b>FONDO CASSA AL 1° GENNAIO</b>				8.073.357,77
RISCOSSIONI	(+)	3.016.007,38	18.490.035,28	21.506.042,66
PAGAMENTI	(-)	3.625.907,30	17.695.886,20	21.321.793,50
SALDO DI CASSA AL 31 DICEMBRE		=		8.257.606,93
PAGAMENTI per azioni esecutive non regolarizzate al 31 dicembre		(-)		0,00
<b>FONDO DI CASSA AL 31 DICEMBRE</b>		<b>(=)</b>		<b>8.257.606,93</b>

### PASSIVO

#### IL PATRIMONIO NETTO

Il patrimonio netto misura il valore dei mezzi propri dell'ente, ottenuto quale differenza tra le attività e le passività patrimoniali.

Rappresenta le risorse patrimoniali di proprietà dell'ente (beni immobili e mobili, crediti e liquidità), al netto delle passività, ossia dei debiti che l'ente ha assunto nel corso del tempo per il finanziamento delle propria attività. Rappresenta l'effettiva ricchezza e la fonte di autofinanziamento dell'ente. Per gli enti di nuova istituzione rappresenta il patrimonio iniziale attribuito all'ente per dotarlo delle risorse necessarie ad avviare la sua attività e i successivi incrementi deliberati dal Consiglio. Assume valore negativo se i debiti dell'ente sono superiori alle attività patrimoniali.

Nelle seguenti tabelle sono riportate le variazioni intervenute nel corso dell'esercizio.

A) PATRIMONIO NETTO		2023	2022
<b>I</b>	Fondo di dotazione	0,00	0,00
<b>II</b>	Riserve	54.218.736,39	52.628.220,70
	b <i>da capitale</i>	0,00	0,00
	c <i>da permessi di costruire</i>	0,00	0,00
	d <i>riserve indisponibili per beni demaniali e patrimoniali indisponibili e per i beni culturali</i>	44.905.279,64	43.287.691,12
	e <i>altre riserve indisponibili</i>	9.313.456,75	9.340.529,58
	f <i>altre riserve disponibili</i>	0,00	0,00
<b>III</b>	Risultato economico dell'esercizio	-1.034.755,84	-1.751.765,37
<b>IV</b>	Risultato economico di esercizi precedenti	-6.568.384,63	-4.816.619,26
<b>V</b>	Riserve negative per beni indisponibili	-1.820.766,68	-716.335,59
<b>TOTALE PATRIMONIO NETTO (A)</b>		<b>44.794.829,24</b>	<b>45.343.500,48</b>

Il DM 01-09-2021 ha introdotto una Integrale rivisitazione del contenuto e della classificazione delle voci di patrimonio netto con modifiche allo schema di stato patrimoniale.

*Il patrimonio netto, pari alla differenza tra le attività e le passività dello stato patrimoniale, è articolato nelle seguenti poste:*

- a) *fondo di dotazione;*
- b) *riserve;*
- c) *risultato economico dell'esercizio;*
- d) *risultati economici di esercizi precedenti;*
- e) *riserve negative per beni indisponibili.*

*Il fondo di dotazione rappresenta la parte indisponibile del patrimonio netto, a garanzia della struttura patrimoniale dell'ente, e può assumere solo valore positivo o pari a 0.*

*Il fondo di dotazione può essere alimentato mediante conferimenti in denaro o natura, destinazione dei risultati economici positivi di esercizio e delle riserve disponibili sulla base di delibera del Consiglio.*

*Le riserve del patrimonio netto di cui alla lettera b) possono assumere solo valore positivo o pari a 0 e sono distinte in riserve disponibili e indisponibili.*

*Le riserve disponibili costituiscono la parte del patrimonio netto che, in caso di perdita, è utilizzabile per la copertura, a garanzia del fondo di dotazione previa apposita delibera del Consiglio.*

*Le riserve disponibili sono utilizzate anche per dare copertura alle voci negative del patrimonio netto, prioritariamente alle "riserve negative per beni indisponibili" di cui alla lettera e), salvo quanto previsto per le riserve da permessi di costruire. Le riserve disponibili sono costituite da:*

- 1) *"riserve di capitale" formatesi a seguito della rivalutazione dei beni in occasione della predisposizione del primo stato patrimoniale "armonizzato" e nei casi previsti dalla legge;*
- 2) *"riserve da permessi di costruire", solo per i comuni, di importo pari alle entrate da permessi di costruire che non sono state destinate al finanziamento:*
  - *delle spese correnti;*

- di opere di urbanizzazione demaniali e del patrimonio indisponibile.

Tali riserve, se non sono state utilizzate per la copertura di perdite o per la costituzione di riserve indisponibili, sono ridotte a seguito dell'iscrizione nell'attivo patrimoniale delle opere di urbanizzazione demaniali e del patrimonio indisponibile finanziate dai permessi di costruire e della costituzione delle relative "riserve indisponibili per beni demaniali e patrimoniali indisponibili e per i beni culturali". La quota parte delle "riserve da permessi da costruire" da destinare al finanziamento di opere di urbanizzazione demaniali e del patrimonio indisponibile può non essere utilizzata per la costituzione di riserve indisponibili o per la copertura della voce "riserve negative per beni indisponibili" e del valore della voce Risultati economici di esercizi precedenti se assume valore negativo.

- 3) "Altre riserve disponibili" previste dallo statuto e/o derivanti da decisioni di organi istituzionali dell'ente.

Le riserve indisponibili, istituite a decorrere dal 2017 rappresentano la parte del patrimonio netto posta a garanzia dei beni demaniali e culturali o delle altre voci dell'attivo patrimoniale non destinabili alla copertura di perdite, e sono costituite da:

- 1) "riserve indisponibili per beni demaniali e patrimoniali indisponibili e per i beni culturali", di importo pari al valore dei beni demaniali, patrimoniali e culturali iscritto nell'attivo patrimoniale, variabile in conseguenza, ad esempio, dell'ammortamento e dell'acquisizione o dismissione di beni. I beni demaniali e patrimoniali indisponibili sono definiti dal codice civile, all'articolo 822 e ss. Sono indisponibili anche i beni, mobili ed immobili, qualificati come "beni culturali" ai sensi dell'art. 2 del D.lgs 42/2004 – Codice dei beni culturali e del paesaggio che, se di proprietà di enti strumentali degli enti territoriali, non sono classificati tra i beni demaniali e i beni patrimoniali indisponibili. Tali riserve sono utilizzate in caso di cessione dei beni, effettuate nel rispetto dei vincoli previsti dall'ordinamento. Per i beni demaniali e patrimoniali soggetti ad ammortamento, nell'ambito delle scritture di assestamento, la riserva indisponibile è ridotta annualmente per un valore pari all'ammortamento di competenza dell'esercizio, incrementando le riserve disponibili o la voce Risultati economici di esercizi precedenti, dopo avere dato copertura alle "riserve negative per beni indisponibili" e alle perdite di esercizio.
- 2) "altre riserve indisponibili", costituite:
  - a. a seguito dei conferimenti al fondo di dotazione di enti le cui partecipazioni non hanno valore di liquidazione, in quanto il loro statuto prevede che, in caso di scioglimento, il fondo di dotazione sia destinato a soggetti non controllati o partecipati dalla controllante/partecipante. Tali riserve sono utilizzate in caso di liquidazione dell'ente controllato o partecipato. Per le modalità di costituzione;
  - b. dagli utili derivanti dall'applicazione del metodo del patrimonio netto, in quanto riserve vincolate all'utilizzo previsto dall'applicazione di tale metodo.

Nella voce risultato economico dell'esercizio di cui alla lettera c), che può assumere valore positivo o negativo, si iscrive il risultato dell'esercizio che emerge dal conto economico. Il Consiglio destina il risultato economico positivo al fondo di dotazione o alle "altre riserve disponibili", dopo avere dato copertura, in primo luogo alle riserve negative per beni indisponibili e poi alla voce Risultati economici di esercizi precedenti, se negativa. In caso di risultato economico negativo, l'Amministrazione è chiamata a fornire un'adeguata informativa, nella relazione sulla gestione:

- sulle cause che hanno determinato la formazione della perdita;
- sui casi in cui il risultato negativo sia stato determinato dall'erogazione di contributi agli investimenti finanziati da debito, erogati per favorire la realizzazione di infrastrutture nel territorio. Tale informativa può essere estesa ai risultati economici negativi di esercizi precedenti;
- sulla copertura dei risultati economici negativi di esercizio.

In particolare, l'eventuale perdita risultante dal Conto Economico deve trovare copertura all'interno del patrimonio netto, escluso il fondo di dotazione e le riserve indisponibili, riducendo la voce Risultati economici di esercizi precedenti se positiva e, successivamente le riserve disponibili positive. Qualora il patrimonio netto (escluso il fondo di dotazione e le riserve indisponibili) non dovesse essere capiente rispetto alla perdita d'esercizio, la parte residua è rinviata agli esercizi successivi (Risultati economici di esercizi precedenti con valore negativo) al fine di assicurarne la copertura.

Nella voce Risultati economici di esercizi precedenti di cui alla lettera d), che può assumere valore positivo o negativo, si iscrivono sia i risultati economici positivi degli esercizi precedenti che con delibera consiliare non sono stati accantonati nelle riserve o portati ad incremento del fondo di dotazione, sia le perdite degli esercizi precedenti non ripianate.

*Alla copertura del valore negativo dei “Risultati economici di esercizi precedenti” si provvede, dopo aver dato copertura alle “riserve negative per beni indisponibili”, utilizzando i risultati economici positivi e le riduzioni delle riserve indisponibili derivanti dalla diminuzione di attività patrimoniali riguardanti beni indisponibili. La voce “riserve negative per beni indisponibili” di cui alla lettera e), che può assumere solo valore negativo, è utilizzata quando la voce “risultati economici di esercizi precedenti” e le riserve disponibili non sono capienti per consentire la costituzione o l’incremento delle riserve indisponibili. Non può assumere un valore superiore, in valore assoluto, all’importo complessivo delle riserve indisponibili.*

Alle disposizioni, richiamate nel testo in corsivo, del decreto sopra citato, si è data applicazione come di seguito esposto.

Nel modulo patrimoniale del piano dei conti integrato sono stati inseriti i due nuovi conti istituiti dal D.M. 1 settembre 2021:

-2.1.5.01.01.01.001 “Risultati economici positivi/negativi portati a nuovo”;  
-2.1.6.01.01.01.001 “Riserve negative per beni indisponibili”.

Le scritture per adeguare la struttura delle riserve del patrimonio netto ai nuovi conti indicati, sono state registrate per la prima volta in sede di scritture di assestamento della contabilità economico patrimoniale 2021.

I nuovi conti istituiti presentano all’apertura dello stato patrimoniale 2023 i seguenti valori:

- 2.1.5.01.01.01.001 “Risultati economici positivi/negativi portati a nuovo” € - 6.568.384,63
- 2.1.6.01.01.01.001 “Riserve negative per beni indisponibili” € -716.335,59.

In sede di assestamento 2021 era già stato verificato che il conto 2.1.2.03.01.01.001 “Riserve da permessi di costruire” non comprendesse i permessi di costruire che hanno finanziato le opere di urbanizzazione demaniali e del patrimonio indisponibile, da iscrivere tra le “riserve indisponibili per beni demaniali e patrimoniali indisponibili e per i beni culturali”. In base alla disposizione introdotta dal D.M. 1 Settembre 2021 queste riserve erano state azzerate, poiché tutti gli oneri incassati sono stati destinati al finanziamento di opere di urbanizzazione demaniali e del patrimonio indisponibile. Detta destinazione degli oneri di urbanizzazione permane anche per l’esercizio 2023, per cui la parte di tali entrate che non è stata destinata a finanziare spese correnti di manutenzione risulta così accantonata al conto “Riserve indisponibili per beni demaniali e patrimoniali indisponibili e per i beni culturali” per € 513.157,43.

Il conto 2.1.2.04.02.01.001 “Riserve indisponibili per beni demaniali e patrimoniali indisponibili e per i beni culturali” presenta un valore di apertura al 1.1.2023 di € 43.287.691,12. Per effetto degli incassi degli oneri di urbanizzazione da accantonare perché destinati esclusivamente al finanziamento di tali beni, si rileva un aumento per € 513.157,43 mentre si registra una diminuzione per restituzione di OO.UU. per € 1.000,00. Si rileva inoltre una variazione positiva di € 1.105.431,09, che è la risultante del saldo dei nuovi beni demaniali e patrimoniali indisponibili acquisiti nell’attivo dello stato patrimoniale, tolti i rispettivi ammortamenti economici e l’evoluzione al 31.12 della quota del debito residuo sui mutui che li hanno finanziati. Per effetto delle esposte variazioni dette riserve presentano un valore al 31.12 di € 44.905.279,64.

Il conto 2.1.6.01.01.01.001 “Riserve negative per beni indisponibili” aumenta il proprio saldo negativo per € 1.104.431,09, pari al saldo della sopra indicata variazione positiva di € 1.105.431,09 e della diminuzione di € 1.000,00 delle “Riserve indisponibili per beni demaniali e patrimoniali indisponibili e per i beni culturali”, presentando così un saldo al 31.12 pari ad € - 1.820.766,68.

Il conto 2.1.1.02.01.01.001 “Fondo di dotazione”, in costante applicazione delle disposizioni del D.M. 1 Settembre 2021 che non consentono valori negativi per tale posta, continua a presentare valore pari ad € 0, poiché sia a chiusura del precedente bilancio 2022 sia per il bilancio 2023 non si rilevano risultati economici positivi.

Il conto 2.1.2.04.99.99.999 “Altre riserve indisponibili” presenta un saldo al 31.12.2022 pari ad € 9.340.529,58. Per effetto delle variazioni di valore delle partecipazioni avvenute nel 2023 per € -27.072,83 il conto presenta un saldo al 31.12.2022 pari ad € 9.313.456,75.

Relativamente al risultato di esercizio, che presenta una perdita di € 1.034.755,84, si evidenzia che sussistono per l’esercizio 2023 accantonamenti ai fondi per svalutazione del patrimonio immobiliare per € 2.032.210,76. Tali oneri, che sul piano economico-patrimoniale costituiscono costi economici di esercizio e

concorrono così alla formazione del risultato economico complessivo, non trovano corrispondenti stanziamenti in entrata del bilancio finanziario i quali risultano adeguati agli stanziamenti finanziari in uscita che non includono stanziamenti figurativi destinati a confluire in avanzo per coprire l'ammortamento economico del patrimonio immobiliare. Tale situazione di squilibrio si riflette nel conto economico portando a risultati di esercizio negativi.

La sopra indicata perdita di esercizio, poiché il patrimonio netto, escluso il fondo di dotazione e le riserve indisponibili, risulta incapiente per la rispettiva copertura, è rinviata agli esercizi successivi e confluirà nel conto 2.1.5.01.01.01.001 "Risultati economici positivi/negativi portati a nuovo".

## FONDI PER RISCHI ED ONERI

La classe B) "Fondi per rischi ed oneri" del passivo patrimoniale accoglie gli accantonamenti per passività certe (fondi oneri) e probabili (fondi rischi) per le quali si è già provveduto all'iscrizione in bilancio.

Nelle seguenti tabelle sono evidenziate le variazioni intervenute nel corso dell'esercizio.

B) FONDI PER RISCHI ED ONERI		2023	2022
1	Per trattamento di quiescenza	0,00	0,00
2	Per imposte	0,00	0,00
3	Altri	613.507,78	569.583,43
<b>TOTALE FONDI RISCHI ED ONERI (B)</b>		<b>613.507,78</b>	<b>569.583,43</b>

## I DEBITI

I debiti rappresentano obbligazioni a pagare una determinata somma a scadenze prestabilite. Essi vengono esposti in bilancio in corrispondenza della classe D) "Debiti" del passivo patrimoniale e sono articolati in 5 sottoclassi.

D) DEBITI (1)		2023	2022
1	Debiti da finanziamento	7.879.760,96	8.426.591,90
a	<i>prestiti obbligazionari</i>	0,00	0,00
b	<i>v/ altre amministrazioni pubbliche</i>	0,00	0,00
c	<i>verso banche e tesoriere</i>	0,00	0,00
d	<i>verso altri finanziatori</i>	7.879.760,96	8.426.591,90
2	Debiti verso fornitori	3.607.215,03	3.712.409,60
3	Acconti	0,00	0,00
4	- Debiti per trasferimenti e contributi	443.149,56	548.086,44
a	<i>enti finanziati dal servizio sanitario nazionale</i>	0,00	0,00
b	<i>altre amministrazioni pubbliche</i>	118.006,34	59.099,74
c	<i>imprese controllate</i>	0,00	0,00
d	<i>imprese partecipate</i>	38.736,50	31.469,81
e	<i>altri soggetti</i>	286.406,72	457.516,89
5	Altri debiti	612.912,69	600.885,77
a	<i>tributari</i>	124.006,59	140.548,21
b	<i>verso istituti di previdenza e sicurezza sociale</i>	8.840,62	15.061,73
c	<i>per attività svolta per c/terzi</i>	3.863,14	0,00
d	<i>altri</i>	476.202,34	445.275,83
<b>TOTALE DEBITI (D)</b>		<b>12.543.038,24</b>	<b>13.287.973,71</b>

## I RATEI ED I RISCONTI PASSIVI

La voce ricomprende il valore complessivo dei ratei e risconti passivi secondo il prospetto che segue

E) RATEI E RISCONTI E CONTRIBUTI AGLI INVESTIMENTI		2023	2022
<b>I</b>	Ratei passivi	0,00	0,00
<b>II</b>	Risconti passivi	16.074.170,33	14.436.846,90
1	Contributi agli investimenti	<b>11.510.333,41</b>	10.644.829,20
a	da altre amministrazioni pubbliche	11.321.958,41	10.644.829,20
b	da altri soggetti	188.375,00	0,00
2	Concessioni pluriennali	583.493,03	359.622,51
3	Altri risconti passivi	3.980.343,89	3.432.395,19
<b>TOTALE RATEI E RISCONTI (E)</b>		<b>16.074.170,33</b>	<b>14.436.846,90</b>

## Sinteticamente

Il Conto del Patrimonio per l'anno 2023 evidenzia i seguenti risultati:

TOTALE DELL'ATTIVO	€. 74.031.594,51
TOTALE DEL PASSIVO	€ 74.031.594,51
DI CUI PATRIMONIO NETTO	€. 44.794.829,24
CONTI D'ORDINE	€. 0,00

### QUADRO RIASSUNTIVO DEL PATRIMONIO ANNO 2023

<b>STATO PATRIMONIALE - ATTIVO</b>		
VOCI	Consistenza iniziale	Consistenza finale
B - Immobilizzazioni (Immob. Immateriali beni immobili, mobili e finanziarie)	62.342.429,11	62.999.641,88
C – Attivo circolante	11.297.491,79	11.031.952,63
D – Ratei e risconti	0,00	0,00
<i>Totale attivo (A+B+C+D)</i>	73.639.920,90	74.031.594,51

<b>STATO PATRIMONIALE -PASSIVO</b>		
VOCI	Consistenza iniziale	Consistenza finale
A – Patrimonio netto	45.343.500,48	44.794.829,24
B – Fondi Rischi ed Oneri	569.583,43	613.507,78
C – TOTALE T.F.R.	2.016,38	6.048,92
D – DEBITI	13.287.973,71	12.543.038,24
E – TOTALE RATEI E RISCONTI	14.436.846,90	16.074.170,33
<i>Totale passivo (A+B+C+D+E)</i>	73.639.920,90	74.031.594,51
<i>Conti d'ordine</i>	0,00	0,00

## 8.00 DIRITTI REALI DI GODIMENTO E BENI APPARTENENTI AL PATRIMONIO IMMOBILIARE

Nel 2023 non sono rilevate variazioni ai diritti reali su beni di terzi rispetto al 31/12/2022, che rimangono i seguenti:

- servitù di passaggio – capoluogo (Fgl. 10, Map. 1310);
- servitù di fognatura –capoluogo (Fgl. 2 Map. 30);
- servitù di fognatura capoluogo (Fgl. 8 Map. 607-668);
- numero 2 box auto condominio Marina (Fgl. 2 Map. 46, Sub 48, Cat. C/6; Fgl. 2 Map. 46, Sub 49, cat. C/6).

L'elenco totale dei beni immobili appartenenti al patrimonio dell'Ente è depositato presso l'ufficio patrimonio dell'Ente: il relativo valore confluisce nelle scritture patrimoniali dell'Ente.

Per quanto concerne la redditività del patrimonio dell'Ente si rileva quanto riportato nelle tabelle sottostanti:

### IMMOBILI COMUNALI - ANNO 2023

#### AFFITTI

	TITOLO	IMMOBILE	CONCESSIONARIO	CANONE ANNUO
1	AFFITTO	QUOTA PARTE SEDE COMUNALE	SAN GIORGIO ENERGIE SRL	€ 12.900,00
2	AFFITTO	UFFICI PRESSO SEDE COMUNALE E QUOTA PARTE LOCALI COM.LI C/O CANTIERE COM.LE ED EX DEPURATORE	SGDS MULTISERVIZI SRL	€ 37.707,24
3	AFFITTO	QUOTA PARTE SEDE COMUNALE	ICA	€ 4.850,00
4	AFFITTO	QUOTA PARTE PALAZZO DEL TURISMO	CASSA DI RISPARMIO DI FERMO	€ 5.305,68
5	AFFITTO	VILLA MURRI	P.A.R.S	€ 30.000,00



### CONCESSIONI

	TITOLO	IMMOBILE	CONCESSIONARIO	CANONE ANNUO
1	CONCESSIONE	MANUFATTO P.ZZA DEL MARINAIO	DA PIETRO DI SCARTOZZI PIETRO E C. SAS	€ 20.130,00
2	CONCESSIONE	MANUFATTO "IL FARO"	SILENZI GIUSEPPE (RISTORANTE BAR "FARO")	€ 27.938,00
3	CONCESSIONE	CHIOSCO GIARDINO CANOSSIANE	BUTTERI DANIELE	€ 11.988,59
4	CONCESSIONE	AREA ARENA EUROPA	HOTEL GABBIANO SRL	€ 3.500,00
5	CONCESSIONE	Locale annesso SCUOLA VIA MARSALA	ASS. CULT. A.S.D GRUPPO TEATRALE SANGIORGESE	€ 411,00
6	CONCESSIONE	Locale annesso SCUOLA VIA MARSALA	ASS. CORO POLIFONICO "CITTA' DI PORTO SAN GIORGIO"	€ 411,00
7	CONCESSIONE	Locale annesso SCUOLA VIA MARSALA	ASS. AUSER MARCHE	€ 1.021,94
8	CONCESSIONE	Locale annesso SEDE CIVICA	AVIS - PSG	€ 200,00
9	CONCESSIONE	Locale annesso SCUOLA VIA MARSALA	ASS. CONDIVIDERE ONLUS	€ 426,00
10	CONCESSIONE	Locale piano terra SEDE CIVICA	COMPAGNIA TEATRALE NUOVA CAPPELLETTE	€ 161,06
11	CONCESSIONE	BOX AREA PORTUALE	COOP PICCOLA PESCA "RECCHIONI LUIGI" SRL	€ 12.100,00
12	CONCESSIONE	Locali ed aree presso stazione ferroviaria	Federazione Italiana della Caccia – Sez. comunale della caccia	€ 1.200,00
13	CONCESSIONE	Area adiacente porto turistico	Area sosta camper "La perla dell'adriatico" di Fabiani Ruggero	€ 24.848,42
14	CONCESSIONE	Locale 1° piano PALAZZO DEL TURISMO	CEA "LA MARINA ECOIDEE"	€ 429,49
15	CONCESSIONE	Locale 1° piano PALAZZO DEL TURISMO	STL MARCA FERMANA	€ 1.000,00
16	CONCESSIONE	Locale 2° piano PALAZZO DEL TURISMO	UNPLI REGIONALE	€ 600,00
17	CONCESSIONE	Locale 2° piano PALAZZO DEL TURISMO	ASS. CULTURALE MUSICALE "MARCHE MUSICA"	€ 161,06
18	CONCESSIONE	Immobile in Via delle Regioni,4/a	ASS. GRUPPO FAMIGLIA ONLUS	€ 17.889,83
19	CONCESSIONE	Locali immobile Riva Fiorita	ROTARY CLUB PSG	€ 500,00
20	CONCESSIONI	Locale "PIC PESCA"	ASSOCIAZIONE NON RICONOSCIUTA "CASA DEI PESCATORI"	€ 3.500,00
21	CONCESSIONI	Box e panche mercato Ortofrutticolo	CONCESSIONARI DIVERSI	€ 38.423,52

22	CONCESSIONI	Centro sociale	CONCESSIONARI DIVERSI	€ 400,00
25	CONCESSIONE	Impianto erogazione carburanti area portuale	ROSSLYN COMPANY SRL	€ 1.077,66
24	CONCESSIONI	Box Mercato Ittico	CONCESSIONARI DIVERSI	€ 83.572,00
25	CONCESSIONI	Rete gas metano	SGDS MULTISERVIZI SRL	* € 111.994,15

\* importo al netto della rateizzazione per oltre 12 mesi disposta con deliberazione di G.C. n. 39 del 19/03/2024, di € 79.359,87.

#### PROVENTI DA GESTIONE IMPIANTI SPORTIVI

	TITOLO	IMMOBILE	CONCESSIONARIO	CANONE ANNUO
1	CONCESSIONE	IMPIANTI SPORTIVI	CONCESSIONARI DIVERSI	€ 65.496,03
2	CONCESSIONE	IMPIANTI SPORTIVI – MANUFATTI PUBBLICITARI	CASSA RISPARMIO DI FERMO SPA	€ 3.543,80
3	CONCESSIONE	IMPIANTI SPORTIVI – MANUFATTI PUBBLICITARI	MAGAZZINI GABRIELLI SPA	€ 27.723,40

#### PROVENTI UTILIZZI DIVERSI STRUTTURE PUBBLICHE

	TITOLO	IMMOBILE	CONCESSIONARIO	CANONE ANNUO
1	UTILIZZO TEMPORANEO	TEATRO	RICHIEDENTI DIVERSI	€ 4.582,90
2	UTILIZZO TEMPORANEO	IMMOBILI SETTORE CULTURA	RICHIEDENTI DIVERSI	€ 2.537,05

Nel 2023 risulta inoltre accertato a competenza l'importo di € 246.053,31 a titolo di concessioni cimiteriali.

Nel corso del 2023 è stato accertato l'importo di € 87.937,16 per canone di concessione farmacia comunale: tale accertamento è stato rateizzato, per € 72.079,64 per oltre 12 mesi per effetto di quanto stabilito con deliberazione di G.C. n. 39 del 19/03/2024. Come stabilito dai principi contabili si è proceduto allo stralcio dell'accertamento ed alla sua reiscrizione secondo le scadenze del piano di rateizzazione. Si evidenzia che la gestione della farmacia comunale è passata, dal 1 maggio 2020, alla società interamente partecipata dall'Ente SGDS Multiservizi Srl.

L'importo accertato nel 2023 a titolo di canone unico patrimoniale ammonta ad € 802.512,97. L'importo accertato a titolo di canone mercatale è pari ad € 99.282,65.

Il totale complessivo dei proventi derivanti dalla gestione dei beni ammonta, nel 2023, ad € 1.722.236,27 (accertato di competenza).

## 9.00 ORGANISMI STRUMENTALI E PARTECIPATE

Si riporta l'elenco delle società e degli enti e organismi strumentali controllati e partecipati.

ORGANISMI PARTECIPATI	NATURA GIURIDICA	QUOTA DI PARTECIPAZIONE  (%)	NOTE
-----------------------	------------------	------------------------------------	------

ORGANISMO STRUMENTALE			
ISTITUZIONE SAN GIORGIO	ISTITUZIONE	100%	NON OPERATIVA

ENTI STRUMENTALI CONTROLLATI E PARTECIPATI			
AATO5 - MARCHE SUD	CONSORZIO OBBLIGATORIO	3,38%	Partecipazione obbligatoria in assemblea di ambito territoriale ottimale come da normativa settoriale

SOCIETA' CONTROLLATE E PARTECIPATE			
SGDS MULTISERVIZI SRL	SOCIETA' A RESPONSABILITA' LIMITATA	100,00%	Società "in house" affidataria diretta di SPL e gestione farmacia comunale dal 1 maggio 2020
SGE SRL	SOCIETA' A RESPONSABILITA' LIMITATA	51,00%	
CIIP SPA	SPA	5,29%	Società "in house" per gli enti partecipanti ad assemblea di ambito di ambito territoriale ottimale AATO5 - Marche SUD
STEAT SPA	SPA	0,67%	

N°	Ragione Sociale	P. IVA	quota partecip.	Finalità partecipativa Funzioni attribuite	Durata della partecipazione	Risultati economici societari		
						Esercizio 2020	Esercizio 2021	Esercizio 2022
1	SGDS. Multiservizi S.r.l.	01780530448	100,00%	Distribuzione gas metano; gestione servizi r.s.u.	31.12.2070	€ 17.459,00	€ 35.366,00	- € 13.955,00
2	San Giorgio Energie S.r.l.	01780540447	51,00%	Vendita del gas metano	31.12.2030	€ 493.987,00	€ 521.734,00	€ 280.905,00
3	CIIP S.p.a.	00101350445	5,29%	Gestione del sistema idrico integrato	31.12.2040	€ 3.984.147,00	€ 6.639.646,00	€ 1.888.829,00
4	STEAT S.p.a.	01090950443	0,67%	Esercizio autolinee di trasporto pubblico locale	31.12.2050	€ 31.516,00	€ 13.170,00	€ -417.913,00

Per quanto concerne le **partecipazioni indirette** si rappresenta, in particolare, che il C.I.I.P. SPA, al 31/12/2023, deteneva il 40% della HYDROWAT SPA.

Si riporta in allegato la rappresentazione grafica delle partecipazioni societarie.

### Siti web istituzionali delle società partecipate

Ragione sociale	URL
San Giorgio Energie s.r.l.	<a href="http://www.sangiorgioenergie.it">www.sangiorgioenergie.it</a>
SGDS Multiservizi s.r.l.	<a href="http://www.sangiorgioservizi.it">www.sangiorgioservizi.it</a>
CIIP s.p.a.	<a href="http://www.ciip.it">www.ciip.it</a>
STEAT s.p.a.	<a href="http://www.steat.it">www.steat.it</a>

## **10.00 GARANZIE FIDEIUSSORIE, ONERI ED IMPEGNI FINANZIARI STIMATI E STANZIATI IN BILANCIO DERIVANTI DA CONTRATTI RELATIVI A STRUMENTI FINANZIARI DERIVATI.**

Il trattamento delle garanzie fornite dall'Ente sulle passività emesse da terzi è il seguente:

- al momento della concessione della garanzia, in contabilità finanziaria non si effettua alcuna contabilizzazione;
- nel rispetto del principio della prudenza, si ritiene opportuno che nell'esercizio in cui è concessa la garanzia, l'Ente effettui un accantonamento tra le spese correnti tra i "Fondi di riserva e altri accantonamenti". Tale accantonamento consente di destinare una quota del risultato di amministrazione a copertura dell'eventuale onere a carico dell'ente in caso di escussione del debito garantito.

Si ricorda, infine, che lo schema di stato patrimoniale di cui all'allegato n. 10, tra i conti d'ordine, prevede l'indicazione delle garanzie prestate a favore di terzi.

**Non risultano garanzie principali o sussidiarie prestate dall'Ente a favore di enti o di altri soggetti, pubblici o privati.**

La presente relazione, con riferimento ai contratti relativi a strumenti finanziari derivati o da contratti di finanziamento che includono una componente derivata, deve indicare gli oneri e gli impegni finanziari sostenuti per ciascuna operazione in derivati.

**Non risultano attivi al 31/12/2023 contratti relativi a strumenti finanziari derivati.**

## **11.00 INFORMATIVA CREDITI E DEBITI CON I PROPRI ENTI STRUMENTALI E LE SOCIETÀ' CONTROLLATE E PARTECIPATE.**

A seguito di richieste formulate dall'Ente, risultano acquisite le note trasmesse dalle seguenti partecipate relative alla circolarizzazione dei debiti/crediti al 31/12/2023 ai sensi dell'art. 11 comma 6 lettera j del DL 118/2011:

- AATO 5 Marche Sud
- CIIP Spa
- SGDS Multiservizi Srl
- STEAT Spa
- San Giorgio Energie Srl

Alla data di redazione della presente relazione l'Ente ha già provveduto all'analisi dei propri crediti e debiti e delle relative fatture inerenti i rapporti con le società partecipate e controllate.

Dai riscontri effettuati dall'Ente, emerge che la STEAT Spa include tra i suoi crediti da fatturare al 31/12/2023 l'importo di € 3.314,00 a titolo di "calcolo ristori gennaio-marzo 2022", per il quale l'Ente aveva già richiesto chiarimenti in sede di rendiconto 2022. Dalle informazioni acquisite (nota mail STEAT Spa del 28 aprile 2023, confermata con nota mail del 25/03/2024), l'importo si riferirebbe ad un ristoro coperto da contributi Ministeriali ad oggi non accertabili e di cui l'Ente continua a non avere alcuna conoscenza nel momento della chiusura della contabilità 2023. Per tale motivazione l'importo non è stato inserito tra gli impegni certi, liquidi ed esigibili al 31/12/2023.


Per quanto riguarda la SGDS Multiservizi Srl, la contabilità finanziaria tiene debitamente conto degli effetti della rateizzazione pluriennale di cui alla deliberazione di G.C. n. 39 del 19/03/2024. Come già evidenziato, l'importo dei residui attivi SGDS Multiservizi Srl stralciati dalla contabilità finanziaria, ma mantenuti nelle scritture patrimoniali, ammonta ad € 645.629,38 e trova riscontro nelle scritture contabili della partecipata.

L'informativa asseverata dai rispettivi organi di revisione è in corso di redazione e verrà allegata alla documentazione a corredo del deposito del rendiconto 2023.

## Situazione variazioni per delibera su capitoli di Entrata - Analitica

Esecutività: E

Anno	Capitolo/Art.	Cod. Bil.	Voce di bilancio		Esec.	C. Resp.				Variazioni		Risultante
			PDC	Descrizione			In aumento	In diminuzione				
Delibera: 28 del 21/06/2023 Organo deliberante: CC CONSIGLIO COMUNALE												
<b>Anno 2023</b>												
2023	1 11	000001		Avanzo Amministrazione Vincolato - parte corrente - Vincolo da trasferimenti - fondi trasferiti per minori lr 7/94 (GR. 1001)	E	BIL	Previsione	0,00	95.870,44	0,00	95.870,44	
							Fondo	0,00	0,00	0,00	0,00	
							Stanziamiento	<b>0,00</b>	<b>95.870,44</b>	<b>0,00</b>	<b>95.870,44</b>	
							Cassa	0,00	0,00	0,00	0,00	
2023	1 13	000001		Avanzo Amministrazione Vincolato - parte corrente - Vincolo trasferimenti - Fondo per la non autosufficienza (GRUPPO 1021)	E	BIL	Previsione	0,00	36.961,42	0,00	36.961,42	
							Fondo	0,00	0,00	0,00	0,00	
							Stanziamiento	<b>0,00</b>	<b>36.961,42</b>	<b>0,00</b>	<b>36.961,42</b>	
							Cassa	0,00	0,00	0,00	0,00	
2023	1 22	000001		Avanzo Amministrazione Vincolato - parte corrente - Vincolo da trasferimenti - Fondi L.R. 18/96 politiche a favore dei disabili (GR. 1019)	E	BIL	Previsione	0,00	82.339,07	0,00	82.339,07	
							Fondo	0,00	0,00	0,00	0,00	
							Stanziamiento	<b>0,00</b>	<b>82.339,07</b>	<b>0,00</b>	<b>82.339,07</b>	
							Cassa	0,00	0,00	0,00	0,00	
2023	1 30	000001		Avanzo Amministrazione Vincolato - parte corrente - Vincoli da legge - Fondi TARI recuperi e sanzioni (gruppo 1117)	E	BIL	Previsione	0,00	225.791,04	0,00	225.791,04	
							Fondo	0,00	0,00	0,00	0,00	
							Stanziamiento	<b>0,00</b>	<b>225.791,04</b>	<b>0,00</b>	<b>225.791,04</b>	
							Cassa	0,00	0,00	0,00	0,00	
2023	1 31	000001		Avanzo Amministrazione Vincolato - parte corrente - Vincolo da trasferimenti - Trasferimenti regionali decentramento funzioni porti (GRUPPO 1120)	E	BIL	Previsione	0,00	68.605,50	0,00	68.605,50	
							Fondo	0,00	0,00	0,00	0,00	
							Stanziamiento	<b>0,00</b>	<b>68.605,50</b>	<b>0,00</b>	<b>68.605,50</b>	
							Cassa	0,00	0,00	0,00	0,00	
2023	1 61	000002		Avanzo Amministrazione Vincolato - parte c/capitale - Vincoli da legge: oneri di urbanizzazione (GRUPPO 1050)	E	BIL	Previsione	0,00	76.899,26	0,00	76.899,26	
							Fondo	0,00	0,00	0,00	0,00	
							Stanziamiento	<b>0,00</b>	<b>76.899,26</b>	<b>0,00</b>	<b>76.899,26</b>	
							Cassa	0,00	0,00	0,00	0,00	
2023	1 65	000002		Avanzo Amministrazione Vincolato - parte c/capitale - Vincoli da legge: sanzioni autovelox (GRUPPO 1028)	E	BIL	Previsione	0,00	23.974,12	0,00	23.974,12	
							Fondo	0,00	0,00	0,00	0,00	
							Stanziamiento	<b>0,00</b>	<b>23.974,12</b>	<b>0,00</b>	<b>23.974,12</b>	
							Cassa	0,00	0,00	0,00	0,00	
2023	1 66	000002		Avanzo Amministrazione Vincolato - parte c/capitale - Vincoli da legge: sanzioni infrazioni semaforiche (GRUPPO 1027)	E	BIL	Previsione	0,00	175.626,62	0,00	175.626,62	
							Fondo	0,00	0,00	0,00	0,00	
							Stanziamiento	<b>0,00</b>	<b>175.626,62</b>	<b>0,00</b>	<b>175.626,62</b>	
							Cassa	0,00	0,00	0,00	0,00	



**Situazione variazioni per delibera su capitoli di Entrata - Analitica**

Esecutività: E

Anno	Capitolo/Art.	Cod. Bil.	Voce di bilancio		Esec.	C. Resp.					Variazioni		Risultante	
			PDC	Descrizione			In aumento	In diminuzione						
<b>Delibera: 28 del 21/06/2023 Organo deliberante: CC CONSIGLIO COMUNALE</b>														
<b>Anno 2023</b>														
2023	1 67	000002		Avanzo Amministrazione destinato: entrate da concessioni pluriennali loculi cimiteriali (GRUPPO 2022)	E	BIL	Previsione	0,00	58.612,54	0,00	58.612,54			
							Fondo	0,00	0,00	0,00	0,00			
							Stanziamiento	<b>0,00</b>	<b>58.612,54</b>	<b>0,00</b>	<b>58.612,54</b>			
							Cassa	0,00	0,00	0,00	0,00			
2023	1 72	000002		Avanzo Amministrazione Vincolato - parte c/capitale - Vincoli da legge: fondi progetti innovazione art. 113 DLgs 50/2016 (GR.1128)	E	BIL	Previsione	0,00	2.954,24	0,00	2.954,24			
							Fondo	0,00	0,00	0,00	0,00			
							Stanziamiento	<b>0,00</b>	<b>2.954,24</b>	<b>0,00</b>	<b>2.954,24</b>			
							Cassa	0,00	0,00	0,00	0,00			
2023	1 81	000002		Avanzo Amministrazione Finanziamento Investimenti - Alienazioni beni mobili ed immobili (GRUPPO 2011)	E	BIL	Previsione	0,00	29.832,95	0,00	29.832,95			
							Fondo	0,00	0,00	0,00	0,00			
							Stanziamiento	<b>0,00</b>	<b>29.832,95</b>	<b>0,00</b>	<b>29.832,95</b>			
							Cassa	0,00	0,00	0,00	0,00			
2023	1 83	000002		Avanzo Amministrazione Finanziamento Investimenti - Monetizzazione standard urbanistici (GRUPPO 2001)	E	BIL	Previsione	0,00	650.000,00	0,00	650.000,00			
							Fondo	0,00	0,00	0,00	0,00			
							Stanziamiento	<b>0,00</b>	<b>650.000,00</b>	<b>0,00</b>	<b>650.000,00</b>			
							Cassa	0,00	0,00	0,00	0,00			
<b>Totale Anno 2023 delibera: 28 del 21/06/2023 Organo deliberante: CC CONSIGLIO COMUNALE</b>							Previsione	0,00	1.527.467,20	0,00	1.527.467,20			
							Fondo	0,00	0,00	0,00	0,00			
							<b>Stanziamiento</b>	<b>0,00</b>	<b>1.527.467,20</b>	<b>0,00</b>	<b>1.527.467,20</b>			
							<b>Cassa</b>	<b>0,00</b>	<b>0,00</b>	<b>0,00</b>	<b>0,00</b>			
<b>Totale delibera: 28 del 21/06/2023 Organo deliberante: CC CONSIGLIO COMUNALE</b>							Previsione	0,00	1.527.467,20	0,00	1.527.467,20			
							Fondo	0,00	0,00	0,00	0,00			
							<b>Stanziamiento</b>	<b>0,00</b>	<b>1.527.467,20</b>	<b>0,00</b>	<b>1.527.467,20</b>			
							<b>Cassa</b>	<b>0,00</b>	<b>0,00</b>	<b>0,00</b>	<b>0,00</b>			



**Situazione variazioni per delibera su capitoli di Entrata - Analitica**

Esecutività: E

Anno	Capitolo/Art.	Cod. Bil.	Voce di bilancio		Esec.	C. Resp.				Variazioni		Risultante
			PDC	Descrizione			In aumento	In diminuzione				
Delibera: 35 del 17/07/2023 Organo deliberante: CC CONSIGLIO COMUNALE												
<b>Anno 2023</b>												
2023	1 4	000001		Avanzo Amm.ne Non Vincolato (per spesa corrente) (GRUPPO 78)	E	BIL	Previsione	0,00	274.885,32	0,00	274.885,32	
							Fondo	0,00	0,00	0,00	0,00	
							Stanziamiento	<b>0,00</b>	<b>274.885,32</b>	<b>0,00</b>	<b>274.885,32</b>	
							Cassa	0,00	0,00	0,00	0,00	
<b>Totale Anno 2023 delibera: 35 del 17/07/2023 Organo deliberante: CC CONSIGLIO COMUNALE</b>							Previsione	0,00	274.885,32	0,00	274.885,32	
							Fondo	0,00	0,00	0,00	0,00	
							<b>Stanziamiento</b>	<b>0,00</b>	<b>274.885,32</b>	<b>0,00</b>	<b>274.885,32</b>	
							<b>Cassa</b>	<b>0,00</b>	<b>0,00</b>	<b>0,00</b>	<b>0,00</b>	
<b>Totale delibera: 35 del 17/07/2023 Organo deliberante: CC CONSIGLIO COMUNALE</b>							Previsione	0,00	274.885,32	0,00	274.885,32	
							Fondo	0,00	0,00	0,00	0,00	
							<b>Stanziamiento</b>	<b>0,00</b>	<b>274.885,32</b>	<b>0,00</b>	<b>274.885,32</b>	
							<b>Cassa</b>	<b>0,00</b>	<b>0,00</b>	<b>0,00</b>	<b>0,00</b>	

## Situazione variazioni per delibera su capitoli di Entrata - Analitica

Esecutività: E

Anno	Capitolo/Art.	Cod. Bil.	Voce di bilancio		Esec.	C. Resp.		Variazioni			Risultante
			PDC	Descrizione				In aumento	In diminuzione		
Delibera: 35 del 17/07/2023 Organo deliberante: CC CONSIGLIO COMUNALE											
<b>Anno 2023</b>											
2023	1 4	000001		Avanzo Amm.ne Non Vincolato (per spesa corrente) (GRUPPO 78)	E	BIL	Previsione	274.885,32	100.000,00	0,00	374.885,32
							Fondo	0,00	0,00	0,00	0,00
							Stanziamiento	<b>274.885,32</b>	<b>100.000,00</b>	<b>0,00</b>	<b>374.885,32</b>
							Cassa	0,00	0,00	0,00	0,00
2023	1 7	000002		Avanzo Amministrazione Non Vincolato - (Spese in conto capitale) (GRUPPO 78)	E	BIL	Previsione	0,00	503.291,48	0,00	503.291,48
							Fondo	0,00	0,00	0,00	0,00
							Stanziamiento	<b>0,00</b>	<b>503.291,48</b>	<b>0,00</b>	<b>503.291,48</b>
							Cassa	0,00	0,00	0,00	0,00
2023	1 11	000001		Avanzo Amministrazione Vincolato - parte corrente - Vincolo da trasferimenti - fondi trasferiti per minori lr 7/94 (GR. 1001)	E	BIL	Previsione	95.870,44	7.260,00	0,00	103.130,44
							Fondo	0,00	0,00	0,00	0,00
							Stanziamiento	<b>95.870,44</b>	<b>7.260,00</b>	<b>0,00</b>	<b>103.130,44</b>
							Cassa	0,00	0,00	0,00	0,00
2023	1 20	000001		Avanzo Amministrazione Vincolato - parte corrente - Vincolo da trasferimenti - trasferimenti da ATS - Fondo di solidarietà (GRUPPO 1017)	E	BIL	Previsione	0,00	65.437,02	0,00	65.437,02
							Fondo	0,00	0,00	0,00	0,00
							Stanziamiento	<b>0,00</b>	<b>65.437,02</b>	<b>0,00</b>	<b>65.437,02</b>
							Cassa	0,00	0,00	0,00	0,00
2023	1 24	000001		Avanzo Amministrazione Vincolato - parte corrente - Vincolo da trasferimenti - Fondi Stato 0-6 anni (Gr. 1000)	E	BIL	Previsione	0,00	61.866,05	0,00	61.866,05
							Fondo	0,00	0,00	0,00	0,00
							Stanziamiento	<b>0,00</b>	<b>61.866,05</b>	<b>0,00</b>	<b>61.866,05</b>
							Cassa	0,00	0,00	0,00	0,00
2023	1 34	000001		Avanzo Amministrazione Vincolato - parte corrente - Vincolo da trasferimenti - Trasferimenti regionali valorizzazione biblioteche ed archivi (1091-1124)	E	BIL	Previsione	0,00	1.228,47	0,00	1.228,47
							Fondo	0,00	0,00	0,00	0,00
							Stanziamiento	<b>0,00</b>	<b>1.228,47</b>	<b>0,00</b>	<b>1.228,47</b>
							Cassa	0,00	0,00	0,00	0,00
2023	1 41	000001		Avanzo Amministrazione Vincolato - parte corrente - Vincoli da legge - Economie su fondo salario accessorio dipendenti (GRUPPO 1032)	E	BIL	Previsione	0,00	21.300,00	0,00	21.300,00
							Fondo	0,00	0,00	0,00	0,00
							Stanziamiento	<b>0,00</b>	<b>21.300,00</b>	<b>0,00</b>	<b>21.300,00</b>
							Cassa	0,00	0,00	0,00	0,00
2023	1 45	000001		Avanzo Amministrazione Vincolato - parte corrente - Vincolo da trasferimenti - Trasferimenti da ATS per politiche giovanili (GRUPPO 1162)	E	BIL	Previsione	0,00	527,99	0,00	527,99
							Fondo	0,00	0,00	0,00	0,00
							Stanziamiento	<b>0,00</b>	<b>527,99</b>	<b>0,00</b>	<b>527,99</b>
							Cassa	0,00	0,00	0,00	0,00

## Situazione variazioni per delibera su capitoli di Entrata - Analitica


Esecutività: E

Anno	Capitolo/Art.	Cod. Bil.	Voce di bilancio		Esec.	C. Resp.				Variazioni		Risultante
			PDC	Descrizione			In aumento	In diminuzione				
Delibera: 35 del 17/07/2023 Organo deliberante: CC CONSIGLIO COMUNALE												
<b>Anno 2023</b>												
2023	1 51	000001		Avanzo di Amministrazione - Fondi Accantonati - Fondo Applicazione rinnovi contrattuali dipendenti e dirigenti (gruppo 1801)	E	BIL	Previsione	0,00	22.000,00	0,00	22.000,00	
							Fondo	0,00	0,00	0,00	0,00	
							Stanziamiento	<b>0,00</b>	<b>22.000,00</b>	<b>0,00</b>	<b>22.000,00</b>	
							Cassa	0,00	0,00	0,00	0,00	
2023	1 62	000002		Avanzo Amministrazione Vincolato - parte c/capitale - Vincoli da leggi: oneri da condono edilizio (GRUPPO 1051)	E	BIL	Previsione	0,00	62.500,00	0,00	62.500,00	
							Fondo	0,00	0,00	0,00	0,00	
							Stanziamiento	<b>0,00</b>	<b>62.500,00</b>	<b>0,00</b>	<b>62.500,00</b>	
							Cassa	0,00	0,00	0,00	0,00	
2023	1 69	000002		Avanzo Amministrazione Vincolato - parte c/capitale - Vincoli da trasferimenti - Trasferimenti da Regione Covid per protezione civile (gruppo 1122)	E	BIL	Previsione	0,00	39,16	0,00	39,16	
							Fondo	0,00	0,00	0,00	0,00	
							Stanziamiento	<b>0,00</b>	<b>39,16</b>	<b>0,00</b>	<b>39,16</b>	
							Cassa	0,00	0,00	0,00	0,00	
2023	1 77	000002		Avanzo Amministrazione Vincolato - parte c/capitale - Vincoli da trasferimenti: contributi regionali valorizzazione biblioteche (Gruppi 1091-1124)	E	BIL	Previsione	0,00	500,00	0,00	500,00	
							Fondo	0,00	0,00	0,00	0,00	
							Stanziamiento	<b>0,00</b>	<b>500,00</b>	<b>0,00</b>	<b>500,00</b>	
							Cassa	0,00	0,00	0,00	0,00	
2023	1 78	000002		Avanzo Amministrazione Vincolato - parte c/capitale - Vincoli da trasferimenti: contributi statali progettazione scuole (Gruppi 1138- 1163)	E	BIL	Previsione	0,00	124.810,16	0,00	124.810,16	
							Fondo	0,00	0,00	0,00	0,00	
							Stanziamiento	<b>0,00</b>	<b>124.810,16</b>	<b>0,00</b>	<b>124.810,16</b>	
							Cassa	0,00	0,00	0,00	0,00	
2023	1 95	000002		Avanzo Amministrazione Vincolato - parte c/capitale - Vincolo da trasferimenti -Trasferimenti da Regione/enti pubblici protezione civile (Gr. 1164)	E	BIL	Previsione	0,00	7.578,98	0,00	7.578,98	
							Fondo	0,00	0,00	0,00	0,00	
							Stanziamiento	<b>0,00</b>	<b>7.578,98</b>	<b>0,00</b>	<b>7.578,98</b>	
							Cassa	0,00	0,00	0,00	0,00	
<b>Totale Anno 2023 delibera: 35 del 17/07/2023 Organo deliberante: CC CONSIGLIO COMUNALE</b>							Previsione	370.755,76	978.339,31	0,00	1.349.095,07	
							Fondo	0,00	0,00	0,00	0,00	
							<b>Stanziamiento</b>	<b>370.755,76</b>	<b>978.339,31</b>	<b>0,00</b>	<b>1.349.095,07</b>	
							<b>Cassa</b>	<b>0,00</b>	<b>0,00</b>	<b>0,00</b>	<b>0,00</b>	
<b>Totale delibera: 35 del 17/07/2023 Organo deliberante: CC CONSIGLIO COMUNALE</b>							Previsione	370.755,76	978.339,31	0,00	1.349.095,07	
							Fondo	0,00	0,00	0,00	0,00	
							<b>Stanziamiento</b>	<b>370.755,76</b>	<b>978.339,31</b>	<b>0,00</b>	<b>1.349.095,07</b>	
							<b>Cassa</b>	<b>0,00</b>	<b>0,00</b>	<b>0,00</b>	<b>0,00</b>	

Situazione variazioni per delibera su capitoli di Entrata - Analitica

Esecutività: E

Anno	Capitolo/Art.	Cod. Bil.	Voce di bilancio		Esec.	C. Resp.		Variazioni			Risultante
			PDC	Descrizione				In aumento	In diminuzione		
Delibera: 53 del 19/10/2023 Organo deliberante: CC CONSIGLIO COMUNALE											
<b>Anno 2023</b>											
2023	1 4	000001		Avanzo Amm.ne Non Vincolato (per spesa corrente) (GRUPPO 78)	E	BIL	Previsione	374.885,32	21.500,00	0,00	396.385,32
							Fondo	0,00	0,00	0,00	0,00
							Stanziamiento	<b>374.885,32</b>	<b>21.500,00</b>	<b>0,00</b>	<b>396.385,32</b>
							Cassa	0,00	0,00	0,00	0,00
2023	1 7	000002		Avanzo Amministrazione Non Vincolato - (Spese in conto capitale) (GRUPPO 78)	E	BIL	Previsione	503.291,48	5.000,00	0,00	508.291,48
							Fondo	0,00	0,00	0,00	0,00
							Stanziamiento	<b>503.291,48</b>	<b>5.000,00</b>	<b>0,00</b>	<b>508.291,48</b>
							Cassa	0,00	0,00	0,00	0,00
2023	1 10	000001		Avanzo Amministrazione Vincolato - parte corrente - Vincoli da legge: sanzioni art. 208 CDS (Gruppo 1026)	E	BIL	Previsione	0,00	35.000,00	0,00	35.000,00
							Fondo	0,00	0,00	0,00	0,00
							Stanziamiento	<b>0,00</b>	<b>35.000,00</b>	<b>0,00</b>	<b>35.000,00</b>
							Cassa	0,00	0,00	0,00	0,00
2023	1 16	000001		Avanzo Amministrazione Vincolato - parte corrente - Vincoli da legge: sanzioni semaforiche (gruppo 1027)	E	BIL	Previsione	0,00	13.000,00	0,00	13.000,00
							Fondo	0,00	0,00	0,00	0,00
							Stanziamiento	<b>0,00</b>	<b>13.000,00</b>	<b>0,00</b>	<b>13.000,00</b>
							Cassa	0,00	0,00	0,00	0,00
2023	1 18	000001		Avanzo Amministrazione Vincolato - parte corrente - Vincolo da trasferimenti - fondi trasferiti da Regione per Microcinema Fortunale (Gruppo 1079)	E	BIL	Previsione	0,00	632,58	0,00	632,58
							Fondo	0,00	0,00	0,00	0,00
							Stanziamiento	<b>0,00</b>	<b>632,58</b>	<b>0,00</b>	<b>632,58</b>
							Cassa	0,00	0,00	0,00	0,00
2023	1 34	000001		Avanzo Amministrazione Vincolato - parte corrente - Vincolo da trasferimenti - Trasferimenti regionali valorizzazione biblioteche ed archivi (1091-1124)	E	BIL	Previsione	1.228,47	0,00	100,00	1.128,47
							Fondo	0,00	0,00	0,00	0,00
							Stanziamiento	<b>1.228,47</b>	<b>0,00</b>	<b>100,00</b>	<b>1.128,47</b>
							Cassa	0,00	0,00	0,00	0,00
2023	1 77	000002		Avanzo Amministrazione Vincolato - parte c/capitale - Vincoli da trasferimenti: contributi regionali valorizzazione biblioteche (Gruppi 1091-1124)	E	BIL	Previsione	500,00	100,00	0,00	600,00
							Fondo	0,00	0,00	0,00	0,00
							Stanziamiento	<b>500,00</b>	<b>100,00</b>	<b>0,00</b>	<b>600,00</b>
							Cassa	0,00	0,00	0,00	0,00
<b>Totale Anno 2023 delibera: 53 del 19/10/2023 Organo deliberante: CC CONSIGLIO COMUNALE</b>							Previsione	879.905,27	75.232,58	100,00	955.037,85
							Fondo	0,00	0,00	0,00	0,00
							<b>Stanziamiento</b>	<b>879.905,27</b>	<b>75.232,58</b>	<b>100,00</b>	<b>955.037,85</b>
							<b>Cassa</b>	<b>0,00</b>	<b>0,00</b>	<b>0,00</b>	<b>0,00</b>



**Situazione variazioni per delibera su capitoli di Entrata - Analitica**

Esecutività: E

Anno	Capitolo/Art.	Cod. Bil.	Voce di bilancio		Esec.	C. Resp.	Variazioni		Risultante	
			PDC	Descrizione			In aumento	In diminuzione		
Delibera: 53 del 19/10/2023 Organo deliberante: CC CONSIGLIO COMUNALE										
<b>Totale delibera: 53 del 19/10/2023 Organo deliberante: CC CONSIGLIO COMUNALE</b>						Previsione	879.905,27	75.232,58	100,00	955.037,85
						Fondo	0,00	0,00	0,00	0,00
						<b>Stanziamento</b>	<b>879.905,27</b>	<b>75.232,58</b>	<b>100,00</b>	<b>955.037,85</b>
						<b>Cassa</b>	<b>0,00</b>	<b>0,00</b>	<b>0,00</b>	<b>0,00</b>

**Situazione variazioni per delibera su capitoli di Entrata - Analitica**

Esecutività: E

Anno	Capitolo/Art.	Cod. Bil.	Voce di bilancio		Esec.	C. Resp.	Variazioni					
			PDC	Descrizione			In aumento	In diminuzione	Risultante			
<b>Delibera: 68 del 29/12/2023 Organo deliberante: CC CONSIGLIO COMUNALE</b>												
<b>Anno 2023</b>												
2023	1 53	000001		AVANZO ACCANTONATO - FONDO RISCHI CO NTENZIOSO (GRUPPO 1802)	E	BIL	Previsione	0,00	190.500,00	0,00	190.500,00	
							Fondo	0,00	0,00	0,00	0,00	
							Stanziamiento	<b>0,00</b>	<b>190.500,00</b>	<b>0,00</b>	<b>190.500,00</b>	
							Cassa	0,00	0,00	0,00	0,00	
<b>Totale Anno 2023 delibera: 68 del 29/12/2023 Organo deliberante: CC CONSIGLIO COMUNALE</b>								Previsione	0,00	190.500,00	0,00	190.500,00
								Fondo	0,00	0,00	0,00	0,00
								<b>Stanziamiento</b>	<b>0,00</b>	<b>190.500,00</b>	<b>0,00</b>	<b>190.500,00</b>
								<b>Cassa</b>	<b>0,00</b>	<b>0,00</b>	<b>0,00</b>	<b>0,00</b>
<b>Totale delibera: 68 del 29/12/2023 Organo deliberante: CC CONSIGLIO COMUNALE</b>								Previsione	0,00	190.500,00	0,00	190.500,00
								Fondo	0,00	0,00	0,00	0,00
								<b>Stanziamiento</b>	<b>0,00</b>	<b>190.500,00</b>	<b>0,00</b>	<b>190.500,00</b>
								<b>Cassa</b>	<b>0,00</b>	<b>0,00</b>	<b>0,00</b>	<b>0,00</b>

## Situazione variazioni per delibera su capitoli di Spesa - Analitica

Esecutività: E

Anno	Capitolo/Art.	Cod. Bil.	Voce di bilancio		Esec.	C. Resp.				Variazioni		Risultante
			PDC	Descrizione			In aumento	In diminuzione				
Delibera: 28 del 21/06/2023 Organo deliberante: CC CONSIGLIO COMUNALE												
<b>Anno 2023</b>												
2023	10302 20	1602103	1.03.02.09.000	INTERVENTI DI MANUTENZIONE DI OPERE P ORTUALI ED ESCAVAZIONE FONDALI - FINAN ZIAMENTO AVANZO VINCOLATO TRASFERIM ENTI REGIONALI (GRUPPO 1120)	E	510	Previsione	0,00	68.605,50	0,00	68.605,50	
							Fondo	0,00	0,00	0,00	0,00	
							Stanziamen to	<b>0,00</b>	<b>68.605,50</b>	<b>0,00</b>	<b>68.605,50</b>	
							Cassa	963,80	68.605,50	0,00	69.569,30	
2023	10332 2	1201103	1.03.02.15.008	INTERVENTI A FAVORE DI MINORI IN STATO DI ABBANDONO - FONDI AVANZO VINCOLATO LR 7/94 (EX 8/94) GRUPPO 1001	E	310	Previsione	0,00	87.870,44	0,00	87.870,44	
							Fondo	0,00	0,00	0,00	0,00	
							Stanziamen to	<b>0,00</b>	<b>87.870,44</b>	<b>0,00</b>	<b>87.870,44</b>	
							Cassa	5.914,50	87.870,44	0,00	93.784,94	
2023	10502 13	1201104	1.04.02.02.999	CONTRIBUTI A FAMIGLIE AFFIDATARIE DI MIN ORI IN STATO DI ABBANDONO - AVANZO VIN COLATO FONDI L.R. 7/94 (GRUPPO 1001)	E	310	Previsione	0,00	8.000,00	0,00	8.000,00	
							Fondo	0,00	0,00	0,00	0,00	
							Stanziamen to	<b>0,00</b>	<b>8.000,00</b>	<b>0,00</b>	<b>8.000,00</b>	
							Cassa	0,00	8.000,00	0,00	8.000,00	
2023	10800 23	0104109	1.09.02.01.000	RIDUZIONI TASSA RIFIUTI DA INSERIRE NEL PEF DA RECUPERO TARI ANNI PREGRESSI E SANZIONI - FINANZIAMENTO AVANZO VINCO LATO - FONDI TARI (GR. 1117)	E	430	Previsione	0,00	225.791,04	0,00	225.791,04	
							Fondo	0,00	0,00	0,00	0,00	
							Stanziamen to	<b>0,00</b>	<b>225.791,04</b>	<b>0,00</b>	<b>225.791,04</b>	
							Cassa	0,00	225.791,04	0,00	225.791,04	
2023	19591 2	1202103	1.03.02.15.999	PRESTAZIONI DI SERVIZI - ASSISTENZA SCO LASTICA PER LA DISABILITA' - FONDI DA AVA NZO VINCOLATO TRASFERIMENTI (L.R. 18/96) (GR.1019)	E	310	Previsione	0,00	82.339,07	0,00	82.339,07	
							Fondo	0,00	0,00	0,00	0,00	
							Stanziamen to	<b>0,00</b>	<b>82.339,07</b>	<b>0,00</b>	<b>82.339,07</b>	
							Cassa	24.256,91	82.339,07	0,00	106.595,98	
2023	19701 2	1203103	1.03.02.15.009	SERVIZIO ASSISTENZA DOMICILIARE - S.A.D. - PRESTAZIONI DI SERVIZI - FONDI DA AVANZ O VINCOLATO (FONDI NON AUTOSUFFICIENZ A) (GR.1021)	E	310	Previsione	0,00	29.961,42	0,00	29.961,42	
							Fondo	0,00	0,00	0,00	0,00	
							Stanziamen to	<b>0,00</b>	<b>29.961,42</b>	<b>0,00</b>	<b>29.961,42</b>	
							Cassa	8.462,80	29.961,42	0,00	38.424,22	
2023	19710 3	1202103	1.03.02.15.009	SPESA ASSISTENZA DOMICILIARE PER DISA BILI - AVANZO VINCOLATO TRASFERIMENTI F ONDO NON AUTOSUFFICIENZA DA COMUNE CAPOFILA FERMO (GRUPPO 1021)	E	310	Previsione	0,00	7.000,00	0,00	7.000,00	
							Fondo	0,00	0,00	0,00	0,00	
							Stanziamen to	<b>0,00</b>	<b>7.000,00</b>	<b>0,00</b>	<b>7.000,00</b>	
							Cassa	3.451,93	7.000,00	0,00	10.451,93	
2023	20105 9	0902202	2.02.01.09.000	AREE VERDI DI QUARTIERE E VERDE ATTRE ZZATO: INTERVENTI RECUPERO, VALORIZZAZ IONE E RIQUALIFICAZIONE- AV. DESTINATO MONETIZZAZIONE STANDARD URB (GR.2001)	E	510	Previsione	0,00	200.000,00	0,00	200.000,00	
							Fondo	0,00	0,00	0,00	0,00	
							Stanziamen to	<b>0,00</b>	<b>200.000,00</b>	<b>0,00</b>	<b>200.000,00</b>	
							Cassa	0,00	200.000,00	0,00	200.000,00	

## Situazione variazioni per delibera su capitoli di Spesa - Analitica

Esecutività: E

Anno	Capitolo/Art.	Cod. Bil.	Voce di bilancio		Esec.	C. Resp.				Variazioni		Risultante
			PDC	Descrizione			In aumento	In diminuzione				
Delibera: 28 del 21/06/2023 Organo deliberante: CC CONSIGLIO COMUNALE												
Anno 2023												
2023	20120 20	1005202	2.02.01.09.012	INTERVENTI E MANUTENZIONI STRAORDINARIE SU STRADE COMUNALI - FINANZIAMENTO AVANZO VINCOLATO ONERI URBANIZZAZIONE (GRUPPO 1050)	E	510	Previsione	0,00	76.899,26	0,00	76.899,26	
							Fondo	0,00	0,00	0,00	0,00	
							Stanziamiento	<b>0,00</b>	<b>76.899,26</b>	<b>0,00</b>	<b>76.899,26</b>	
							Cassa	0,00	76.899,26	0,00	76.899,26	
2023	20165 3	1005202	2.02.01.09.012	MANUTENZIONE STRAORDINARIA E MESSA IN SICUREZZA INFRASTRUTTURE STRADALI E RIFACIMENTO SEGNALETICA - AVANZO VINCOLATO FONDI AUTOVELOX (GR.1028)	E	510	Previsione	28.000,00	23.974,12	0,00	51.974,12	
							Fondo	0,00	0,00	0,00	0,00	
							Stanziamiento	<b>28.000,00</b>	<b>23.974,12</b>	<b>0,00</b>	<b>51.974,12</b>	
							Cassa	88.000,00	23.974,12	0,00	111.974,12	
2023	20165 5	1005202	2.02.01.09.012	MANUT. STRAORDINARIA E MESSA IN SICUREZZA INFRASTRUTTURE STRADALI E RIFACIMENTO SEGNALETICA - AVANZO VINCOLATO SANZIONI SEMAFORICHE (LETT B E C) 1027	E	510	Previsione	179.309,04	139.126,62	0,00	318.435,66	
							Fondo	0,00	0,00	0,00	0,00	
							Stanziamiento	<b>179.309,04</b>	<b>139.126,62</b>	<b>0,00</b>	<b>318.435,66</b>	
							Cassa	291.117,30	139.126,62	0,00	430.243,92	
2023	20500 41	0902202	2.02.01.05.000	FORNITURA ATTREZZATURE PER SERVIZI PARCHI E GIARDINI - AVANZO DESTINATO INVESTIMENTI - BENI MOBILI ED IMMOBILI (GRUPPO 2011)	E	541	Previsione	0,00	29.832,95	0,00	29.832,95	
							Fondo	0,00	0,00	0,00	0,00	
							Stanziamiento	<b>0,00</b>	<b>29.832,95</b>	<b>0,00</b>	<b>29.832,95</b>	
							Cassa	0,00	29.832,95	0,00	29.832,95	
2023	22137 5	0301202	2.02.01.04.000	IMPIANTI SEGNALETICA STRADALE: TABELLONI A MESSAGGIO VARIABILE - AV. AMMINISTRAZIONE VINCOLATO - INFRAZIONI SEMAFORICHE- LETTERA A) (GRUPPO 1027)	E	700	Previsione	0,00	36.500,00	0,00	36.500,00	
							Fondo	0,00	0,00	0,00	0,00	
							Stanziamiento	<b>0,00</b>	<b>36.500,00</b>	<b>0,00</b>	<b>36.500,00</b>	
							Cassa	0,00	36.500,00	0,00	36.500,00	
2023	22141 2	0301202	2.02.01.07.000	FORNITURE HARDWARE FUNZIONALI A PROGETTI DI INNOVAZIONE - F.DO ART. 113 C.4 D LGS 50/2016 - SERVIZIO P.M.- AV. VINCOLATO LEGGE (GR.1128)	E	700	Previsione	0,00	2.954,24	0,00	2.954,24	
							Fondo	0,00	0,00	0,00	0,00	
							Stanziamiento	<b>0,00</b>	<b>2.954,24</b>	<b>0,00</b>	<b>2.954,24</b>	
							Cassa	0,00	2.954,24	0,00	2.954,24	
2023	22197 2	1209202	2.02.01.09.015	REALIZZAZIONE LOCULI ED INTERVENTI STRAORDINARI CIVICO CIMITERO- AVANZO AMMINISTRAZIONE-F.DI DESTINATI ENTRATE CON CESSIONE LOCULI (GR. 2022)	E	510	Previsione	500.735,42	58.612,54	0,00	559.347,96	
							Fondo	0,00	0,00	0,00	0,00	
							Stanziamiento	<b>500.735,42</b>	<b>58.612,54</b>	<b>0,00</b>	<b>559.347,96</b>	
							Cassa	521.268,26	58.612,54	0,00	579.880,80	
2023	22340 1	1005202	2.02.01.09.012	PIAZZA MENTANA: INTERVENTI AMPLIAMENTO E REALIZZAZIONE NUOVI PARCHEGGI - AVANZO AMMINISTR - FONDI DESTINATI - E. MONTIZZAZIONI STANDARD (GR. 2001)	E	510	Previsione	0,00	450.000,00	0,00	450.000,00	
							Fondo	0,00	0,00	0,00	0,00	
							Stanziamiento	<b>0,00</b>	<b>450.000,00</b>	<b>0,00</b>	<b>450.000,00</b>	
							Cassa	0,00	450.000,00	0,00	450.000,00	
<b>Totale Anno 2023 delibera: 28 del 21/06/2023 Organo deliberante: CC CONSIGLIO COMUNALE</b>							Previsione	708.044,46	1.527.467,20	0,00	2.235.511,66	
							Fondo	0,00	0,00	0,00	0,00	



## Situazione variazioni per delibera su capitoli di Spesa - Analitica

Esecutività: E

Anno	Capitolo/Art.	Cod. Bil.	Voce di bilancio		Esec.	C. Resp.	Variazioni		Risultante		
			PDC	Descrizione			In aumento	In diminuzione			
Delibera: 28 del 21/06/2023 Organo deliberante: CC CONSIGLIO COMUNALE											
<i>Anno 2023</i>											
							<b>Stanziamiento</b>	<b>708.044,46</b>	<b>1.527.467,20</b>	<b>0,00</b>	<b>2.235.511,66</b>
							<b>Cassa</b>	<b>943.435,50</b>	<b>1.527.467,20</b>	<b>0,00</b>	<b>2.470.902,70</b>
<b>Totale delibera: 28 del 21/06/2023 Organo deliberante: CC CONSIGLIO COMUNALE</b>											
							Previsione	708.044,46	1.527.467,20	0,00	2.235.511,66
							Fondo	0,00	0,00	0,00	0,00
							<b>Stanziamiento</b>	<b>708.044,46</b>	<b>1.527.467,20</b>	<b>0,00</b>	<b>2.235.511,66</b>
							<b>Cassa</b>	<b>943.435,50</b>	<b>1.527.467,20</b>	<b>0,00</b>	<b>2.470.902,70</b>



**Situazione variazioni per delibera su capitoli di Spesa - Analitica**

Esecutività: E

Anno	Capitolo/Art.	Cod. Bil.	Voce di bilancio		Esec.	C. Resp.					Variazioni		Risultante	
			PDC	Descrizione			In aumento	In diminuzione						
Delibera: 35 del 17/07/2023 Organo deliberante: CC CONSIGLIO COMUNALE														
Anno 2023														
2023	11000 9	2002110	1.10.01.03.001	FONDO CREDITI DUBBIA ESIGIBILITA' PARTE CORRENTE - INCREMENTO APPLICAZIONE A VANZO AMMINISTRAZIONE FONDI LIBERI (GRUPPO 78)	E	410	Previsione	0,00	274.885,32	0,00	274.885,32			
							Fondo	0,00	0,00	0,00	0,00			
							Stanziamiento	<b>0,00</b>	<b>274.885,32</b>	<b>0,00</b>	<b>0,00</b>		<b>274.885,32</b>	
							Cassa	0,00	0,00	0,00	0,00		0,00	
<b>Totale Anno 2023 delibera: 35 del 17/07/2023 Organo deliberante: CC CONSIGLIO COMUNALE</b>							Previsione	0,00	274.885,32	0,00	274.885,32			
							Fondo	0,00	0,00	0,00	0,00		0,00	
							<b>Stanziamiento</b>	<b>0,00</b>	<b>274.885,32</b>	<b>0,00</b>	<b>0,00</b>		<b>274.885,32</b>	
							<b>Cassa</b>	<b>0,00</b>	<b>0,00</b>	<b>0,00</b>	<b>0,00</b>		<b>0,00</b>	
<b>Totale delibera: 35 del 17/07/2023 Organo deliberante: CC CONSIGLIO COMUNALE</b>							Previsione	0,00	274.885,32	0,00	274.885,32			
							Fondo	0,00	0,00	0,00	0,00		0,00	
							<b>Stanziamiento</b>	<b>0,00</b>	<b>274.885,32</b>	<b>0,00</b>	<b>0,00</b>		<b>274.885,32</b>	
							<b>Cassa</b>	<b>0,00</b>	<b>0,00</b>	<b>0,00</b>	<b>0,00</b>		<b>0,00</b>	

## Situazione variazioni per delibera su capitoli di Spesa - Analitica

Esecutività: E

Anno	Capitolo/Art.	Cod. Bil.	Voce di bilancio		Esec.	C. Resp.				Variazioni		Risultante
			PDC	Descrizione			In aumento	In diminuzione				
Delibera: 35 del 17/07/2023 Organo deliberante: CC CONSIGLIO COMUNALE												
<b>Anno 2023</b>												
2023	10200 29	0502103	1.03.01.02.000	ACQUISTO BENI PER VALORIZZAZIONE BIBLIOTECHE ED ARCHIVI - AVANZO VINCOLATO TRASFERIMENTI REGIONALI (GR. 1124)	E	320	Previsione	0,00	500,00	0,00	500,00	
							Fondo	0,00	0,00	0,00	0,00	
							Stanziamiento	<b>0,00</b>	<b>500,00</b>	<b>0,00</b>	<b>500,00</b>	
							Cassa	499,74	500,00	0,00	999,74	
2023	10301 33	0502103	1.03.02.99.999	PRESTAZIONI DI SERVIZI PER VALORIZZAZIONE BIBLIOTECHE ED ARCHIVI - AVANZO VINCOLATO TRASFERIMENTI REGIONALI (Gr. 1124)	E	320	Previsione	0,00	728,47	0,00	728,47	
							Fondo	0,00	0,00	0,00	0,00	
							Stanziamiento	<b>0,00</b>	<b>728,47</b>	<b>0,00</b>	<b>728,47</b>	
							Cassa	732,00	728,47	0,00	1.460,47	
2023	10303 25	0102103	1.03.02.13.000	SERVIZIO DI GESTIONE DOCUMENTALE OUTSOURCING ARCHIVISTICO - SPESA NON RICORRENTE - FINANZIAMENTO AVANZO AMMINISTRAZIONE F.DI LIBERI - (GRUPPO 78)	E	112	Previsione	0,00	15.000,00	0,00	15.000,00	
							Fondo	0,00	0,00	0,00	0,00	
							Stanziamiento	<b>0,00</b>	<b>15.000,00</b>	<b>0,00</b>	<b>15.000,00</b>	
							Cassa	0,00	15.000,00	0,00	15.000,00	
2023	10313 8	1202103	1.03.02.15.000	INTEGRAZIONE RETTE INSERIMENTO IN STRUTTURE RES.LI E SEMIRESIDENZIALI PER TUTELA SALUTE MENTALE-AV.VINCOLATO TRASF. F.DO SOLIDARIETA' DA FERMO (1017)	E	310	Previsione	0,00	63.437,02	0,00	63.437,02	
							Fondo	0,00	0,00	0,00	0,00	
							Stanziamiento	<b>0,00</b>	<b>63.437,02</b>	<b>0,00</b>	<b>63.437,02</b>	
							Cassa	10.585,49	63.437,02	0,00	74.022,51	
2023	10313 11	1202103	1.03.02.15.000	INTEGRAZIONE RETTE RICOVERO ISTITUTI PER DISABILI- AV, VINCOLATO TRASFERIMENTI F.DO SOLIDARIETA' (GRUPPO 1017)	E	310	Previsione	0,00	2.000,00	0,00	2.000,00	
							Fondo	0,00	0,00	0,00	0,00	
							Stanziamiento	<b>0,00</b>	<b>2.000,00</b>	<b>0,00</b>	<b>2.000,00</b>	
							Cassa	0,00	2.000,00	0,00	2.000,00	
2023	10332 4	1201103	1.03.02.15.008	INTERVENTI A FAVORE DI MINORI IN STATO DI ABBANDONO - FONDI AVANZO VINCOLATO (FONDI DA MINISTERO PER MINORI STRANIERI NON ACCOMPAGNATI) (GR 1001)	E	310	Previsione	0,00	7.260,00	0,00	7.260,00	
							Fondo	0,00	0,00	0,00	0,00	
							Stanziamiento	<b>0,00</b>	<b>7.260,00</b>	<b>0,00</b>	<b>7.260,00</b>	
							Cassa	0,00	7.260,00	0,00	7.260,00	
2023	10353 1	0105103	1.03.02.11.000	P*1 SERVIZIO DEMANIO: SPESE PER PRESTAZIONI PROFESSIONALI E SPECIALISTICHE STRAORDINARIE - SPESA NON PERMANENTE - AVANZO LIBERO (GRUPPO 78)	E	530	Previsione	0,00	15.000,00	0,00	15.000,00	
							Fondo	0,00	0,00	0,00	0,00	
							Stanziamiento	<b>0,00</b>	<b>15.000,00</b>	<b>0,00</b>	<b>15.000,00</b>	
							Cassa	0,00	15.000,00	0,00	15.000,00	
2023	10500 38	0401104	1.04.04.01.001	TRASFERIMENTI A SCUOLE MATERNE - FINANZIAMENTO FONDI MIUR E REGIONE 0-6 ANNI - AVANZO VINCOLATO TRASFERIMENTI (GRUPPO 1000)	E	321	Previsione	0,00	22.080,94	0,00	22.080,94	
							Fondo	0,00	0,00	0,00	0,00	
							Stanziamiento	<b>0,00</b>	<b>22.080,94</b>	<b>0,00</b>	<b>22.080,94</b>	
							Cassa	0,00	22.080,94	0,00	22.080,94	

## Situazione variazioni per delibera su capitoli di Spesa - Analitica

Esecutività: E

Anno	Capitolo/Art.	Cod. Bil.	Voce di bilancio		Esec.	C. Resp.					Variazioni		Risultante	
			PDC	Descrizione			In aumento	In diminuzione						
Delibera: 35 del 17/07/2023													Organo deliberante: CC CONSIGLIO COMUNALE	
<b>Anno 2023</b>														
2023	10500 42	1201104	1.04.02.02.999	CONTRIBUTI A FAMIGLIE PER FREQUENZA S ERVIZI INFANZIA - FINANZIAMENTO AVANZO VINCOLATO FONDI MIUR O-6 ANNI (Gr.1000)	E	310	Previsione	18.000,00	27.785,11	0,00	45.785,11			
							Fondo	0,00	0,00	0,00	0,00			
							Stanziamiento	<b>18.000,00</b>	<b>27.785,11</b>	<b>0,00</b>	<b>45.785,11</b>			
							Cassa	18.172,80	27.785,11	0,00	45.957,91			
2023	10703 7	0110102	1.02.01.01.001	IRAP SU FONDO RISORSE DECENTRATE CCNL L COMPARTO DIPENDENTI EELL - FINANZIAM ENTO AVANZO DI AMMINISTRAZIONE VINCOL ATO - ECONOMIE FONDO (GRUPPO 1032)	E	120	Previsione	0,00	1.358,00	0,00	1.358,00			
							Fondo	0,00	0,00	0,00	0,00			
							Stanziamiento	<b>0,00</b>	<b>1.358,00</b>	<b>0,00</b>	<b>1.358,00</b>			
							Cassa	0,00	1.358,00	0,00	1.358,00			
2023	10703 9	0110102	1.02.01.01.001	IRAP SU F.D RISORSE DECENTRATE CCNL C OMPARTO DIPENDENTI EELL - INCREMENTI N UOVI CCNL - AVANZO DI AMMINISTRAZIONE ACCANTONATO - (GRUPPO 1801)	E	120	Previsione	0,00	1.365,00	0,00	1.365,00			
							Fondo	0,00	0,00	0,00	0,00			
							Stanziamiento	<b>0,00</b>	<b>1.365,00</b>	<b>0,00</b>	<b>1.365,00</b>			
							Cassa	0,00	1.365,00	0,00	1.365,00			
2023	10812 1	1005110	1.10.05.03.001	SPESE PER INDENNIZZI DA REVOCA PROCE DIMENTO PPP PUBBLICA ILLUMINAZIONE- SP ESA NON RICORRENTE - AVANZO AMMINISTR AZIONE FONDI LIBERI (GRUPPO 78)	E	510	Previsione	0,00	70.000,00	0,00	70.000,00			
							Fondo	0,00	0,00	0,00	0,00			
							Stanziamiento	<b>0,00</b>	<b>70.000,00</b>	<b>0,00</b>	<b>70.000,00</b>			
							Cassa	0,00	70.000,00	0,00	70.000,00			
2023	11306 2	0110101	1.01.01.01.000	FONDO RISORSE DECENTRATE CCNL COMP ARTO DIPENDENTI EELL - FINANZIAMENTO A VANZO DI AMMINISTRAZIONE VINCOLATO - E CONOMIE FONDO (GRUPPO 1032)	E	120	Previsione	0,00	15.975,00	0,00	15.975,00			
							Fondo	0,00	0,00	0,00	0,00			
							Stanziamiento	<b>0,00</b>	<b>15.975,00</b>	<b>0,00</b>	<b>15.975,00</b>			
							Cassa	0,00	15.975,00	0,00	15.975,00			
2023	11306 4	0110101	1.01.01.01.000	F.D RISORSE DECENTRATE CCNL COMPART O DIPENDENTI EELL - INCREMENTI NUOVI CC NL - AVANZO DI AMMINISTRAZIONE ACCANT ONATO - (GRUPPO 1801)	E	120	Previsione	0,00	16.055,00	0,00	16.055,00			
							Fondo	0,00	0,00	0,00	0,00			
							Stanziamiento	<b>0,00</b>	<b>16.055,00</b>	<b>0,00</b>	<b>16.055,00</b>			
							Cassa	0,00	16.055,00	0,00	16.055,00			
2023	16650 3	0110101	1.01.02.01.000	CONTRIBUTI A CARICO ENTE F.DO RISORSE DECENTRATE CCNL COMPARTO DIPENDENTI EELL - AVANZO AMMINISTRAZIONE VINCOLA TO - ECONOMIE FONDO (GRUPPO 1032)	E	120	Previsione	0,00	3.967,00	0,00	3.967,00			
							Fondo	0,00	0,00	0,00	0,00			
							Stanziamiento	<b>0,00</b>	<b>3.967,00</b>	<b>0,00</b>	<b>3.967,00</b>			
							Cassa	0,00	3.967,00	0,00	3.967,00			
2023	16650 5	0110101	1.01.02.01.000	CONTRIBUTI A CARICO ENTE F.D RISORSE D ECENTRATE CCNL COMPARTO DIPENDENTI EELL - INCREMENTI NUOVI CCNL-AVANZO AM MINISTRAZIONE ACCANTONATO-(GRUPPO 18 01)	E	120	Previsione	0,00	4.580,00	0,00	4.580,00			
							Fondo	0,00	0,00	0,00	0,00			
							Stanziamiento	<b>0,00</b>	<b>4.580,00</b>	<b>0,00</b>	<b>4.580,00</b>			
							Cassa	0,00	4.580,00	0,00	4.580,00			

## Situazione variazioni per delibera su capitoli di Spesa - Analitica

Esecutività: E

Anno	Capitolo/Art.	Cod. Bil.	Voce di bilancio		Esec.	C. Resp.				Variazioni		Risultante
			PDC	Descrizione			In aumento	In diminuzione				
Delibera: 35 del 17/07/2023 Organo deliberante: CC CONSIGLIO COMUNALE												
Anno 2023												
2023	18493	2	1201103	1.03.02.15.010	PRESTAZIONI DI SERVIZI DIVERSI ASILO NIDO: CONTRATTI DI SERVIZIO PER GESTIONE ASILO NIDO- PERIODO ESTIVO - AVANZO VINCOLATO 0-6 ANNI (Gr.1000)	E	310	Previsione	0,00	12.000,00	0,00	12.000,00
								Fondo	0,00	0,00	0,00	0,00
								Stanziamiento	<b>0,00</b>	<b>12.000,00</b>	<b>0,00</b>	<b>12.000,00</b>
								Cassa	0,00	12.000,00	0,00	12.000,00
2023	19591	2	1202103	1.03.02.15.999	PRESTAZIONI DI SERVIZI - ASSISTENZA SCOLASTICA PER LA DISABILITA' - FONDI DA AVANZO VINCOLATO TRASFERIMENTI (L.R. 18/96) (GR.1019)	E	310	Previsione	82.339,07	0,00	60.000,00	22.339,07
								Fondo	0,00	0,00	0,00	0,00
								Stanziamiento	<b>82.339,07</b>	<b>0,00</b>	<b>60.000,00</b>	<b>22.339,07</b>
								Cassa	106.595,98	0,00	60.000,00	46.595,98
2023	19839	2	0602103	1.03.02.15.999	POLITICHE GIOVANILI CAG: PRESTAZIONI DI SERVIZI- FONDI DA APPLICAZIONE AVANZO VINCOLATO (FONDI LR 9/2003) (GRUPPO 1162)	E	310	Previsione	0,00	527,99	0,00	527,99
								Fondo	0,00	0,00	0,00	0,00
								Stanziamiento	<b>0,00</b>	<b>527,99</b>	<b>0,00</b>	<b>527,99</b>
								Cassa	0,00	527,99	0,00	527,99
2023	19967	6	1202104	1.04.01.02.003	ASSISTENZA SCOLASTICA PER LA DISABILITA' - TRASFERIMENTI AD ATS PER GESTIONE ASSOCIATA -FONDI DA AVANZO VINCOLATO TRASFERIMENTI L.R. 18/96 (GR.1019)	E	310	Previsione	0,00	60.000,00	0,00	60.000,00
								Fondo	0,00	0,00	0,00	0,00
								Stanziamiento	<b>0,00</b>	<b>60.000,00</b>	<b>0,00</b>	<b>60.000,00</b>
								Cassa	0,00	60.000,00	0,00	60.000,00
2023	20110	2	0601202	2.02.01.09.016	INTERVENTI STRAORDINARI SU STRUTTURE ED IMPIANTI SPORTIVI - AVANZO DI AMMINISTRAZIONE DA RENDICONTO - FONDI LIBERI (GR. 78)	E	510	Previsione	105.920,91	150.000,00	0,00	255.920,91
								Fondo	0,00	0,00	0,00	0,00
								Stanziamiento	<b>105.920,91</b>	<b>150.000,00</b>	<b>0,00</b>	<b>255.920,91</b>
								Cassa	159.505,18	150.000,00	0,00	309.505,18
2023	20116	3	0105202	2.02.01.09.000	INTERVENTI STRAORDINARI SU IMMOBILI COMUNALI (SEDE CIVICA, UFFICI, ECC.)- FINANZIAMENTO AVANZO DI AMMINISTRAZIONE - FONDI LIBERI (GRUPPO 78)	E	510	Previsione	0,00	10.000,00	0,00	10.000,00
								Fondo	0,00	0,00	0,00	0,00
								Stanziamiento	<b>0,00</b>	<b>10.000,00</b>	<b>0,00</b>	<b>10.000,00</b>
								Cassa	0,00	10.000,00	0,00	10.000,00
2023	20185	4	0402202	2.02.03.05.000	PROGETTAZIONE DEFINITIVA_ESECUTIVA LAVORI ADEGUAMENTO/MIGLIORAMENTO SISMICO E MESSA IN SICUREZZA SCUOLE ELEM/MEDIE- AVANZO VINCOLATO F.DI STATO (1163)	E	510	Previsione	0,00	124.810,16	0,00	124.810,16
								Fondo	0,00	0,00	0,00	0,00
								Stanziamiento	<b>0,00</b>	<b>124.810,16</b>	<b>0,00</b>	<b>124.810,16</b>
								Cassa	0,00	124.810,16	0,00	124.810,16
2023	20222	1	1005202	2.02.01.09.012	REALIZZAZIONE INFRASTRUTTURE STRADALI - AVANZO DI AMMINISTRAZIONE - FONDI LIBERI (GRUPPO 78)	E	510	Previsione	0,00	15.000,00	0,00	15.000,00
								Fondo	0,00	0,00	0,00	0,00
								Stanziamiento	<b>0,00</b>	<b>15.000,00</b>	<b>0,00</b>	<b>15.000,00</b>
								Cassa	0,00	15.000,00	0,00	15.000,00

## Situazione variazioni per delibera su capitoli di Spesa - Analitica

Esecutività: E

Anno	Capitolo/Art.	Cod. Bil.	Voce di bilancio		Esec.	C. Resp.				Variazioni		Risultante
			PDC	Descrizione			In aumento	In diminuzione				
Delibera: 35 del 17/07/2023 Organo deliberante: CC CONSIGLIO COMUNALE												
<b>Anno 2023</b>												
2023	20501	34	1101202	2.02.01.05.000	FORNITURA ATTREZZATURE PER PROTEZIONE CIVILE- EMERGENZA COVID 19 - AVANZO VINCOLATO DA TRASFERIMENTI REGIONALI COVID (GRUPPO 1122)	E	510	Previsione	0,00	39,16	0,00	39,16
								Fondo	0,00	0,00	0,00	0,00
								Stanziamiento	<b>0,00</b>	<b>39,16</b>	<b>0,00</b>	<b>39,16</b>
								Cassa	0,00	39,16	0,00	39,16
2023	20501	35	1101202	2.02.01.05.000	FORNITURA ATTREZZATURE PER PROTEZIONE CIVILE- - AVANZO VINCOLATO DA TRASFERIMENTI REGIONALI/ENTI PUBBLICI (GR. 1164)	E	510	Previsione	0,00	7.578,98	0,00	7.578,98
								Fondo	0,00	0,00	0,00	0,00
								Stanziamiento	<b>0,00</b>	<b>7.578,98</b>	<b>0,00</b>	<b>7.578,98</b>
								Cassa	1.332,00	7.578,98	0,00	8.910,98
2023	20504	8	1101202	2.02.01.01.000	FORNITURE E MANUTENZIONI STRAORDINARIE MEZZI DI TRASPORTO PER SERVIZIO PROTEZIONE CIVILE - AVANZO AMMINISTRAZIONI E FONDI LIBERI (GRUPPO 78)	E	510	Previsione	0,00	7.000,00	0,00	7.000,00
								Fondo	0,00	0,00	0,00	0,00
								Stanziamiento	<b>0,00</b>	<b>7.000,00</b>	<b>0,00</b>	<b>7.000,00</b>
								Cassa	0,00	7.000,00	0,00	7.000,00
2023	22014	2	0108202	2.02.01.07.000	FORNITURE HARDWARE SERVIZIO C.E.D. (FINANZIAMENTO AVANZO DI AMMINISTRAZIONI E - FONDI LIBERI GR. 78)	E	612	Previsione	0,00	10.000,00	0,00	10.000,00
								Fondo	0,00	0,00	0,00	0,00
								Stanziamiento	<b>0,00</b>	<b>10.000,00</b>	<b>0,00</b>	<b>10.000,00</b>
								Cassa	19.645,20	10.000,00	0,00	29.645,20
2023	22123	2	0502202	2.02.01.03.999	ACQUISTO MOBILI ED ARREDI PER VALORIZZAZIONE BIBLIOTECHE ED ARCHIVI- AVANZO AMMINISTRAZIONE F.DI VINCOLATI - TRASF. REGIONE BIBLIOTECHE ARCHIVI (1124)	E	320	Previsione	0,00	500,00	0,00	500,00
								Fondo	0,00	0,00	0,00	0,00
								Stanziamiento	<b>0,00</b>	<b>500,00</b>	<b>0,00</b>	<b>500,00</b>
								Cassa	2.000,00	500,00	0,00	2.500,00
2023	22143	2	0501202	2.02.01.10.000	INTERVENTI RECUPERO E VALORIZZAZIONE MURA STORICHE ED EDIFICI INGLOBATI O CONNESSI - AVANZO AMMINISTRAZIONE VINCOLATO - FONDI CONDONO (GRUPPO 1051)	E	510	Previsione	0,00	62.500,00	0,00	62.500,00
								Fondo	0,00	0,00	0,00	0,00
								Stanziamiento	<b>0,00</b>	<b>62.500,00</b>	<b>0,00</b>	<b>62.500,00</b>
								Cassa	0,00	62.500,00	0,00	62.500,00
2023	22700	3	0301202	2.02.01.01.000	MANUTENZIONI STRAORDINARIE AUTOMEZZI SERVIZIO POLIZIA MUNICIPALE - AVANZO DI AMMINISTRAZIONE LIBERO (GRUPPO 78)	E	700	Previsione	0,00	4.509,99	0,00	4.509,99
								Fondo	0,00	0,00	0,00	0,00
								Stanziamiento	<b>0,00</b>	<b>4.509,99</b>	<b>0,00</b>	<b>4.509,99</b>
								Cassa	0,00	4.509,99	0,00	4.509,99
2023	22704	1	0301202	2.02.01.03.000	FORNITURA ELEMENTI ARREDO UFFICI POLIZIA MUNICIPALE - AVANZO DI AMMINISTRAZIONE LIBERO (GRUPPO 78)	E	700	Previsione	0,00	3.781,49	0,00	3.781,49
								Fondo	0,00	0,00	0,00	0,00
								Stanziamiento	<b>0,00</b>	<b>3.781,49</b>	<b>0,00</b>	<b>3.781,49</b>
								Cassa	0,00	3.781,49	0,00	3.781,49

**Situazione variazioni per delibera su capitoli di Spesa - Analitica**

Esecutività: E

Anno	Capitolo/Art.	Cod. Bil.	Voce di bilancio		Esec.	C. Resp.					Variazioni		Risultante	
			PDC	Descrizione			In aumento	In diminuzione						
<b>Delibera: 35 del 17/07/2023 Organo deliberante: CC CONSIGLIO COMUNALE</b>														
<b>Anno 2023</b>														
2023	22705	1	0301202	2.02.01.07.000		700	Previsione	0,00	3.000,00	0,00	3.000,00			
							Fondo	0,00	0,00	0,00	0,00			
							Stanziamiento	<b>0,00</b>	<b>3.000,00</b>	<b>0,00</b>	<b>3.000,00</b>			
							Cassa	0,00	3.000,00	0,00	3.000,00			
2023	26667	2	1402202	2.02.01.09.000		510	Previsione	50.000,00	300.000,00	0,00	350.000,00			
							Fondo	0,00	0,00	0,00	0,00			
							Stanziamiento	<b>50.000,00</b>	<b>300.000,00</b>	<b>0,00</b>	<b>350.000,00</b>			
							Cassa	50.000,00	300.000,00	0,00	350.000,00			
<b>Totale Anno 2023 delibera: 35 del 17/07/2023 Organo deliberante: CC CONSIGLIO COMUNALE</b>							Previsione	256.259,98	1.038.339,31	60.000,00	1.234.599,29			
							Fondo	0,00	0,00	0,00	0,00			
							<b>Stanziamiento</b>	<b>256.259,98</b>	<b>1.038.339,31</b>	<b>60.000,00</b>	<b>1.234.599,29</b>			
							<b>Cassa</b>	<b>369.068,39</b>	<b>1.038.339,31</b>	<b>60.000,00</b>	<b>1.347.407,70</b>			
<b>Totale delibera: 35 del 17/07/2023 Organo deliberante: CC CONSIGLIO COMUNALE</b>							Previsione	256.259,98	1.038.339,31	60.000,00	1.234.599,29			
							Fondo	0,00	0,00	0,00	0,00			
							<b>Stanziamiento</b>	<b>256.259,98</b>	<b>1.038.339,31</b>	<b>60.000,00</b>	<b>1.234.599,29</b>			
							<b>Cassa</b>	<b>369.068,39</b>	<b>1.038.339,31</b>	<b>60.000,00</b>	<b>1.347.407,70</b>			

## Situazione variazioni per delibera su capitoli di Spesa - Analitica

Esecutività: E


Anno	Capitolo/Art.	Cod. Bil.	Voce di bilancio		Esec.	C. Resp.				Variazioni		Risultante
			PDC	Descrizione			In aumento	In diminuzione				
Delibera: 53 del 19/10/2023 Organo deliberante: CC CONSIGLIO COMUNALE												
Anno 2023												
2023	10301 33	0502103	1.03.02.99.999	PRESTAZIONI DI SERVIZI PER VALORIZZAZIONE BIBLIOTECHE ED ARCHIVI - AVANZO VINCOLATO TRASFERIMENTI REGIONALI (Gr. 1124)	E	320	Previsione	728,47	0,00	100,00	628,47	
							Fondo	0,00	0,00	0,00	0,00	
							Stanziamiento	<b>728,47</b>	<b>0,00</b>	<b>100,00</b>	<b>628,47</b>	
							Cassa	1.460,47	0,00	100,00	1.360,47	
2023	10352 5	0106103	1.03.02.11.000	P*1 INCARICHI PROFESSIONALI ESTERNI SETTORE LAVORI PUBBLICI - SPESA NON PERMANENTE - FINANZIAMENTO AVANZO DI AMMINISTRAZIONE -FONDI LIBERI (GRUPPO 78)	E	510	Previsione	0,00	21.500,00	0,00	21.500,00	
							Fondo	0,00	0,00	0,00	0,00	
							Stanziamiento	<b>0,00</b>	<b>21.500,00</b>	<b>0,00</b>	<b>21.500,00</b>	
							Cassa	0,00	21.500,00	0,00	21.500,00	
2023	11017 3	1005103	1.03.01.02.000	INTERVENTI DI SICUREZZA STRADALE: FORNITURA BENI PER MANUTENZIONE STRADE COMUNALI- AVANZO AMMINISTR. VINCOLATO-ENTRATE INFRAZIONI SEMAFORICHE (GR 1027)	E	510	Previsione	0,00	3.000,00	0,00	3.000,00	
							Fondo	0,00	0,00	0,00	0,00	
							Stanziamiento	<b>0,00</b>	<b>3.000,00</b>	<b>0,00</b>	<b>3.000,00</b>	
							Cassa	4.000,00	3.000,00	0,00	7.000,00	
2023	11017 4	1005103	1.03.02.09.000	INTERVENTI DI SICUREZZA STRADALE: MANUTENZIONE STRADE COMUNALI- AVANZO AMMINISTRAZIONE VINCOLATO- ENTRATE INFRAZIONI SEMAFORICHE (GRUPPO 1027)	E	510	Previsione	0,00	10.000,00	0,00	10.000,00	
							Fondo	0,00	0,00	0,00	0,00	
							Stanziamiento	<b>0,00</b>	<b>10.000,00</b>	<b>0,00</b>	<b>10.000,00</b>	
							Cassa	0,00	10.000,00	0,00	10.000,00	
2023	11021 3	1005103	1.03.01.02.000	SPESE PER LA SEGNALETICA STRADALE FORNITURA DI BENI E MATERIE PRIME - AVANZO VINCOLATO ART. 208 C.D.S. LETTERA A (GR.1026)	E	700	Previsione	0,00	25.000,00	0,00	25.000,00	
							Fondo	0,00	0,00	0,00	0,00	
							Stanziamiento	<b>0,00</b>	<b>25.000,00</b>	<b>0,00</b>	<b>25.000,00</b>	
							Cassa	15.000,00	25.000,00	0,00	40.000,00	
2023	11028 4	1005103	1.03.02.09.000	SPESE PER LA SEGNALETICA STRADALE - PRESTAZIONI DI SERVIZI- AVANZO VINCOLATO ART.208 LETTERA A (GRUPPO 1026)	E	700	Previsione	0,00	10.000,00	0,00	10.000,00	
							Fondo	0,00	0,00	0,00	0,00	
							Stanziamiento	<b>0,00</b>	<b>10.000,00</b>	<b>0,00</b>	<b>10.000,00</b>	
							Cassa	10.000,00	10.000,00	0,00	20.000,00	
2023	16398 5	0502103	1.03.02.99.000	REALIZZAZIONE MICROCINEMA TEMPESTA FORTUNALE - INSTALLAZIONE IMMERSIVA TIFONE ADRIATICO 1935 - AVANZO AMMINISTRAZIONE VINCOLATO F.DI REGIONALI (1079)	E	320	Previsione	0,00	632,58	0,00	632,58	
							Fondo	0,00	0,00	0,00	0,00	
							Stanziamiento	<b>0,00</b>	<b>632,58</b>	<b>0,00</b>	<b>632,58</b>	
							Cassa	270,00	632,58	0,00	902,58	
2023	19591 2	1202103	1.03.02.15.999	PRESTAZIONI DI SERVIZI - ASSISTENZA SCOLASTICA PER LA DISABILITA' - FONDI DA AVANZO VINCOLATO TRASFERIMENTI (L.R. 18/96) (GR.1019)	E	310	Previsione	22.339,07	0,00	22.339,07	0,00	
							Fondo	0,00	0,00	0,00	0,00	
							Stanziamiento	<b>22.339,07</b>	<b>0,00</b>	<b>22.339,07</b>	<b>0,00</b>	
							Cassa	46.595,98	0,00	22.339,07	24.256,91	



## Situazione variazioni per delibera su capitoli di Spesa - Analitica

Esecutività: E

Anno	Capitolo/Art.	Cod. Bil.	Voce di bilancio		Esec.	C. Resp.					Variazioni		Risultante	
			PDC	Descrizione			In aumento	In diminuzione						
Delibera: 53 del 19/10/2023													Organo deliberante: CC CONSIGLIO COMUNALE	
Anno 2023														
2023	19701	2	1203103	1.03.02.15.009	SERVIZIO ASSISTENZA DOMICILIARE - S.A.D. - PRESTAZIONI DI SERVIZI - FONDI DA AVANZO VINCOLATO (FONDI NON AUTOSUFFICIENZA) (GR.1021)	E	310	Previsione	29.961,42	0,00	19.368,41	10.593,01		
								Fondo	0,00	0,00	0,00	0,00		
								Stanziamiento	<b>29.961,42</b>	<b>0,00</b>	<b>19.368,41</b>	<b>10.593,01</b>		
								Cassa	38.424,22	0,00	19.368,41	19.055,81		
2023	19710	3	1202103	1.03.02.15.009	SPESA ASSISTENZA DOMICILIARE PER DISABILI - AVANZO VINCOLATO TRASFERIMENTI FONDO NON AUTOSUFFICIENZA DA COMUNE CAPOFILA FERMO (GRUPPO 1021)	E	310	Previsione	7.000,00	0,00	3.039,73	3.960,27		
								Fondo	0,00	0,00	0,00	0,00		
								Stanziamiento	<b>7.000,00</b>	<b>0,00</b>	<b>3.039,73</b>	<b>3.960,27</b>		
								Cassa	10.451,93	0,00	3.039,73	7.412,20		
2023	19967	12	1202104	1.04.01.02.003	S.E.D. - SERVIZIO EDUCATIVO DOMICILIARE - TRASFERIMENTI AD ATS PER GESTIONE ASSOCIATA-FINANZIAMENTO AVANZO VINCOLATO TRASFERIMENTI L.R. 18/96 (GR. 1019)	E	310	Previsione	0,00	22.339,07	0,00	22.339,07		
								Fondo	0,00	0,00	0,00	0,00		
								Stanziamiento	<b>0,00</b>	<b>22.339,07</b>	<b>0,00</b>	<b>22.339,07</b>		
								Cassa	0,00	22.339,07	0,00	22.339,07		
2023	19967	13	1203104	1.04.01.02.003	SERVIZIO ASSISTENZA DOMICILIARE - S.A.D. - TRASFERIMENTI AD ATS PER GESTIONE ASSOCIATA - AVANZO VINCOLATO FONDO NON AUTOSUFFICIENZA (GR. 1021)	E	310	Previsione	0,00	22.408,14	0,00	22.408,14		
								Fondo	0,00	0,00	0,00	0,00		
								Stanziamiento	<b>0,00</b>	<b>22.408,14</b>	<b>0,00</b>	<b>22.408,14</b>		
								Cassa	0,00	22.408,14	0,00	22.408,14		
2023	20145	5	0902202	2.02.01.09.000	RIQUALIFICAZIONE VIALE CAVALLOTTI: LAVORI DI MIGLIORAMENTO ARREDO URBANO - AVANZO DI AMMINISTRAZIONE - FONDI LIBERI (GRUPPO 78)	E	541	Previsione	0,00	5.000,00	0,00	5.000,00		
								Fondo	0,00	0,00	0,00	0,00		
								Stanziamiento	<b>0,00</b>	<b>5.000,00</b>	<b>0,00</b>	<b>5.000,00</b>		
								Cassa	0,00	5.000,00	0,00	5.000,00		
2023	20500	41	0902202	2.02.01.05.000	FORNITURA ATTREZZATURE PER SERVIZI PARCHI E GIARDINI - AVANZO DESTINATO INVESTIMENTI - BENI MOBILI ED IMMOBILI (GRUPPO 2011)	E	541	Previsione	29.832,95	0,00	14.000,00	15.832,95		
								Fondo	0,00	0,00	0,00	0,00		
								Stanziamiento	<b>29.832,95</b>	<b>0,00</b>	<b>14.000,00</b>	<b>15.832,95</b>		
								Cassa	29.832,95	0,00	14.000,00	15.832,95		
2023	20500	42	0902202	2.02.01.01.000	FORNITURA MEZZI DI TRASPORTO PER SERVIZI PARCHI E GIARDINI - AVANZO DESTINATO INVESTIMENTI - BENI MOBILI ED IMMOBILI (GRUPPO 2011)	E	541	Previsione	0,00	14.000,00	0,00	14.000,00		
								Fondo	0,00	0,00	0,00	0,00		
								Stanziamiento	<b>0,00</b>	<b>14.000,00</b>	<b>0,00</b>	<b>14.000,00</b>		
								Cassa	0,00	14.000,00	0,00	14.000,00		
2023	22123	2	0502202	2.02.01.03.999	ACQUISTO MOBILI ED ARREDI PER VALORIZZAZIONE BIBLIOTECHE ED ARCHIVI- AVANZO AMMINISTRAZIONE F.DI VINCOLATI - TRASF. REGIONE BIBLIOTECHE ARCHIVI (1124)	E	320	Previsione	500,00	100,00	0,00	600,00		
								Fondo	0,00	0,00	0,00	0,00		
								Stanziamiento	<b>500,00</b>	<b>100,00</b>	<b>0,00</b>	<b>600,00</b>		
								Cassa	2.500,00	100,00	0,00	2.600,00		
<b>Totale Anno 2023 delibera: 53 del 19/10/2023 Organo deliberante: CC CONSIGLIO COMUNALE</b>								Previsione	90.361,91	133.979,79	58.847,21	165.494,49		
								Fondo	0,00	0,00	0,00	0,00		



**Situazione variazioni per delibera su capitoli di Spesa - Analitica**

Esecutività: E

Anno	Capitolo/Art.	Cod. Bil.	Voce di bilancio		Esec.	C. Resp.	Variazioni		Risultante		
			PDC	Descrizione			In aumento	In diminuzione			
Delibera: 53 del 19/10/2023 Organo deliberante: CC CONSIGLIO COMUNALE											
<i>Anno 2023</i>											
							<b>Stanziamiento</b>	<b>90.361,91</b>	<b>133.979,79</b>	<b>58.847,21</b>	<b>165.494,49</b>
							<b>Cassa</b>	<b>158.535,55</b>	<b>133.979,79</b>	<b>58.847,21</b>	<b>233.668,13</b>
<b>Totale delibera: 53 del 19/10/2023 Organo deliberante: CC CONSIGLIO COMUNALE</b>											
							Previsione	90.361,91	133.979,79	58.847,21	165.494,49
							Fondo	0,00	0,00	0,00	0,00
							<b>Stanziamiento</b>	<b>90.361,91</b>	<b>133.979,79</b>	<b>58.847,21</b>	<b>165.494,49</b>
							<b>Cassa</b>	<b>158.535,55</b>	<b>133.979,79</b>	<b>58.847,21</b>	<b>233.668,13</b>

**Situazione variazioni per delibera su capitoli di Spesa - Analitica**

Esecutività: E

Anno	Capitolo/Art.	Cod. Bil.	Voce di bilancio		Esec.	C. Resp.					Variazioni		Risultante	
			PDC	Descrizione			In aumento	In diminuzione						
<b>Delibera: 2140 del 06/12/2023 Organo deliberante: 400 4° SETTORE SERVIZI ECONOMICI E FINANZIARI</b>														
<b>Anno 2023</b>														
2023	11021	3	1005103	1.03.01.02.000	SPESE PER LA SEGNALETICA STRADALE FORNITURA DI BENI E MATERIE PRIME - AVANZO VINCOLATO ART. 208 C.D.S. LETTERA A (GRUPPO 1026)	E	700	Previsione	25.000,00	10.000,00	0,00	35.000,00		
								Fondo	0,00	0,00	0,00	0,00		
								Stanziamiento	<b>25.000,00</b>	<b>10.000,00</b>	<b>0,00</b>	<b>35.000,00</b>		
								Cassa	40.000,00	10.000,00	0,00	50.000,00		
2023	11028	4	1005103	1.03.02.09.000	SPESE PER LA SEGNALETICA STRADALE - PRESTAZIONI DI SERVIZI- AVANZO VINCOLATO ART.208 LETTERA A (GRUPPO 1026)	E	700	Previsione	10.000,00	0,00	10.000,00	0,00		
								Fondo	0,00	0,00	0,00	0,00		
								Stanziamiento	<b>10.000,00</b>	<b>0,00</b>	<b>10.000,00</b>	<b>0,00</b>		
								Cassa	20.000,00	0,00	10.000,00	10.000,00		
<b>Totale Anno 2023 delibera: 2140 del 06/12/2023 Organo deliberante: 400 4° SETTORE SERVIZI ECONOMICI E FINANZIARI</b>								Previsione	35.000,00	10.000,00	10.000,00	35.000,00		
								Fondo	0,00	0,00	0,00	0,00		
								<b>Stanziamiento</b>	<b>35.000,00</b>	<b>10.000,00</b>	<b>10.000,00</b>	<b>35.000,00</b>		
								<b>Cassa</b>	<b>60.000,00</b>	<b>10.000,00</b>	<b>10.000,00</b>	<b>60.000,00</b>		
<b>Totale delibera: 2140 del 06/12/2023 Organo deliberante: 400 4° SETTORE SERVIZI ECONOMICI E FINANZIARI</b>								Previsione	35.000,00	10.000,00	10.000,00	35.000,00		
								Fondo	0,00	0,00	0,00	0,00		
								<b>Stanziamiento</b>	<b>35.000,00</b>	<b>10.000,00</b>	<b>10.000,00</b>	<b>35.000,00</b>		
								<b>Cassa</b>	<b>60.000,00</b>	<b>10.000,00</b>	<b>10.000,00</b>	<b>60.000,00</b>		


## Situazione variazioni per delibera su capitoli di Spesa - Analitica

Esecutività: E

Anno	Capitolo/Art.	Cod. Bil.	Voce di bilancio		Esec.	C. Resp.					Variazioni		Risultante		
			PDC	Descrizione			In aumento	In diminuzione							
<b>Delibera: 68 del 29/12/2023 Organo deliberante: CC CONSIGLIO COMUNALE</b>															
<b>Anno 2023</b>															
2023	10814	1	1602110	1.10.05.02.001	SENTENZA N. 1699/2023 CORTE APPELLO AN - MARINA PSG VS PSG E REGIONE MARCHE - RISARCIMENTO DANNO PATRIMONIALE DRA GAGGIO PORTO- AV. ACCANTONATO G.1802	E	130	Previsione	0,00	133.976,58	0,00	133.976,58			
								Fondo	0,00	0,00	0,00	0,00			
								Stanziamiento	<b>0,00</b>	<b>133.976,58</b>	<b>0,00</b>	<b>133.976,58</b>			
								Cassa	0,00	133.976,58	0,00	133.976,58			
2023	10814	2	1602110	1.10.05.04.001	SENTENZA N. 1699/2023 CORTE APPELLO AN - MARINA PSG VS PSG E REGIONE MARCHE - DRAGAGGIO PORTO- SPESE LITE E REGISTR AZIONE SENT. AV. ACCANTONATO G.1802	E	130	Previsione	0,00	56.523,42	0,00	56.523,42			
								Fondo	0,00	0,00	0,00	0,00			
								Stanziamiento	<b>0,00</b>	<b>56.523,42</b>	<b>0,00</b>	<b>56.523,42</b>			
								Cassa	0,00	56.523,42	0,00	56.523,42			
<b>Totale Anno 2023 delibera: 68 del 29/12/2023 Organo deliberante: CC CONSIGLIO COMUNALE</b>								Previsione	0,00	190.500,00	0,00	190.500,00			
								Fondo	0,00	0,00	0,00	0,00			
								<b>Stanziamiento</b>	<b>0,00</b>	<b>190.500,00</b>	<b>0,00</b>	<b>190.500,00</b>			
								<b>Cassa</b>	<b>0,00</b>	<b>190.500,00</b>	<b>0,00</b>	<b>190.500,00</b>			
<b>Totale delibera: 68 del 29/12/2023 Organo deliberante: CC CONSIGLIO COMUNALE</b>								Previsione	0,00	190.500,00	0,00	190.500,00			
								Fondo	0,00	0,00	0,00	0,00			
								<b>Stanziamiento</b>	<b>0,00</b>	<b>190.500,00</b>	<b>0,00</b>	<b>190.500,00</b>			
								<b>Cassa</b>	<b>0,00</b>	<b>190.500,00</b>	<b>0,00</b>	<b>190.500,00</b>			


**CITTA' DI PORTO SAN GIORGIO**  
**(Esercizio 2023)**  
**Riepilogo Titoli**

ENTRATA						SPESA					
		Assestato prec.	Variazioni +	Variazioni -	Risultante			Assestato prec.	Variazioni +	Variazioni -	Risultante
<i>Anno 2023</i>											
Avanzo e Fondo Pluriennale Vincolato	Previsione	203.165,56	3.046.424,41	100,00	3.249.489,97	Titolo zero per disavanzo	Previsione	0,00	0,00	0,00	0,00
	Fondo	0,00	0,00	0,00	0,00		Fondo	0,00	0,00	0,00	0,00
	Stanziamento	<b>203.165,56</b>	<b>3.046.424,41</b>	<b>100,00</b>	<b>3.249.489,97</b>		Stanziamento	<b>0,00</b>	<b>0,00</b>	<b>0,00</b>	<b>0,00</b>
	Cassa	8.073.357,77	0,00	0,00	8.073.357,77		Cassa	0,00	0,00	0,00	0,00
Titolo 1 Entrate correnti di natura tributaria, contributiva e perequativa	Previsione	10.767.967,00	0,00	0,00	10.767.967,00	Titolo 1 Spese correnti	Previsione	17.466.984,56	1.439.452,11	114.847,21	18.791.589,46
	Fondo	0,00	0,00	0,00	0,00		Fondo	64.467,48	0,00	0,00	64.467,48
	Stanziamento	<b>10.767.967,00</b>	<b>0,00</b>	<b>0,00</b>	<b>10.767.967,00</b>		Stanziamento	<b>17.531.452,04</b>	<b>1.439.452,11</b>	<b>114.847,21</b>	<b>18.856.056,94</b>
	Cassa	11.099.880,37	0,00	0,00	11.099.880,37		Cassa	19.944.487,19	1.164.566,79	114.847,21	20.994.206,77
Titolo 2 Trasferimenti correnti	Previsione	2.219.793,44	0,00	0,00	2.219.793,44	Titolo 2 Spese in conto capitale	Previsione	14.405.896,67	1.735.719,51	14.000,00	16.127.616,18
	Fondo	0,00	0,00	0,00	0,00		Fondo	0,00	0,00	0,00	0,00
	Stanziamento	<b>2.219.793,44</b>	<b>0,00</b>	<b>0,00</b>	<b>2.219.793,44</b>		Stanziamento	<b>14.405.896,67</b>	<b>1.735.719,51</b>	<b>14.000,00</b>	<b>16.127.616,18</b>
	Cassa	2.625.004,38	0,00	0,00	2.625.004,38		Cassa	14.253.019,98	1.735.719,51	14.000,00	15.974.739,49
Titolo 3 Entrate extratributarie	Previsione	5.183.199,98	0,00	0,00	5.183.199,98	Titolo 3 Spese per incremento di attività finanziarie	Previsione	0,00	0,00	0,00	0,00
	Fondo	0,00	0,00	0,00	0,00		Fondo	0,00	0,00	0,00	0,00
	Stanziamento	<b>5.183.199,98</b>	<b>0,00</b>	<b>0,00</b>	<b>5.183.199,98</b>		Stanziamento	<b>0,00</b>	<b>0,00</b>	<b>0,00</b>	<b>0,00</b>
	Cassa	5.630.843,69	0,00	0,00	5.630.843,69		Cassa	0,00	0,00	0,00	0,00
Titolo 4 Entrate in conto capitale	Previsione	14.363.356,37	0,00	0,00	14.363.356,37	Titolo 4 Rimborso prestiti	Previsione	800.133,64	0,00	0,00	800.133,64
	Fondo	0,00	0,00	0,00	0,00		Fondo	0,00	0,00	0,00	0,00
	Stanziamento	<b>14.363.356,37</b>	<b>0,00</b>	<b>0,00</b>	<b>14.363.356,37</b>		Stanziamento	<b>800.133,64</b>	<b>0,00</b>	<b>0,00</b>	<b>800.133,64</b>
	Cassa	10.934.867,58	0,00	0,00	10.934.867,58		Cassa	800.133,64	0,00	0,00	800.133,64
Titolo 5 Entrate da riduzione di attività finanziarie	Previsione	0,00	0,00	0,00	0,00	Titolo 5 Chiusura Anticipazioni ricevute da istituto tesoriere/cassiere	Previsione	6.874.416,00	0,00	0,00	6.874.416,00
	Fondo	0,00	0,00	0,00	0,00		Fondo	0,00	0,00	0,00	0,00
	Stanziamento	<b>0,00</b>	<b>0,00</b>	<b>0,00</b>	<b>0,00</b>		Stanziamento	<b>6.874.416,00</b>	<b>0,00</b>	<b>0,00</b>	<b>6.874.416,00</b>
	Cassa	0,00	0,00	0,00	0,00		Cassa	6.874.416,00	0,00	0,00	6.874.416,00
Titolo 6 Accensione prestiti	Previsione	0,00	0,00	0,00	0,00	Titolo 7 Spese per conto terzi e partite di giro	Previsione	9.712.750,00	0,00	0,00	9.712.750,00
	Fondo	0,00	0,00	0,00	0,00		Fondo	0,00	0,00	0,00	0,00
	Stanziamento	<b>0,00</b>	<b>0,00</b>	<b>0,00</b>	<b>0,00</b>		Stanziamento	<b>9.712.750,00</b>	<b>0,00</b>	<b>0,00</b>	<b>9.712.750,00</b>
	Cassa	0,00	0,00	0,00	0,00		Cassa	9.840.528,92	0,00	0,00	9.840.528,92
Titolo 7 Anticipazioni da istituto tesoriere/cassiere	Previsione	6.874.416,00	0,00	0,00	6.874.416,00	Titolo 9 Entrate per conto terzi e partite di giro	Previsione	9.712.750,00	0,00	0,00	9.712.750,00
	Fondo	0,00	0,00	0,00	0,00		Fondo	0,00	0,00	0,00	0,00
	Stanziamento	<b>6.874.416,00</b>	<b>0,00</b>	<b>0,00</b>	<b>6.874.416,00</b>		Stanziamento	<b>9.712.750,00</b>	<b>0,00</b>	<b>0,00</b>	<b>9.712.750,00</b>
	Cassa	6.874.416,00	0,00	0,00	6.874.416,00		Cassa	9.835.118,64	0,00	0,00	9.835.118,64
Titolo 9 Entrate per conto terzi e partite di giro	Previsione	9.712.750,00	0,00	0,00	9.712.750,00	<b>Totale Entrata 2023</b>	Previsione	<b>49.260.180,87</b>	<b>3.175.171,62</b>	<b>128.847,21</b>	<b>52.306.505,28</b>
	Fondo	0,00	0,00	0,00	0,00		Fondo	<b>64.467,48</b>	<b>0,00</b>	<b>0,00</b>	<b>64.467,48</b>
	Stanziamento	<b>49.324.648,35</b>	<b>3.046.424,41</b>	<b>100,00</b>	<b>52.370.972,76</b>		Stanziamento	<b>49.324.648,35</b>	<b>3.175.171,62</b>	<b>128.847,21</b>	<b>52.370.972,76</b>
	Cassa	<b>55.073.488,43</b>	<b>0,00</b>	<b>0,00</b>	<b>55.073.488,43</b>		Cassa	<b>51.712.585,73</b>	<b>2.900.286,30</b>	<b>128.847,21</b>	<b>54.484.024,82</b>



**CITTA' DI PORTO SAN GIORGIO**  
**(Esercizio 2023)**  
**Riepilogo Titoli**

ENTRATA						SPESA					
		Assestato prec.	Variazioni +	Variazioni -	Risultante			Assestato prec.	Variazioni +	Variazioni -	Risultante
<i>Anno 2024</i>						<i>Anno 2024</i>					
Avanzo e Fondo Pluriennale Vincolato	Previsione	64.467,48	0,00	0,00	64.467,48	Titolo zero per disavanzo	Previsione	0,00	0,00	0,00	0,00
	Fondo	0,00	0,00	0,00	0,00		Fondo	0,00	0,00	0,00	0,00
	Stanziamento	<b>64.467,48</b>	<b>0,00</b>	<b>0,00</b>	<b>64.467,48</b>		Stanziamento	<b>0,00</b>	<b>0,00</b>	<b>0,00</b>	<b>0,00</b>
	Cassa	0,00	0,00	0,00	0,00						
Titolo 1 Entrate correnti di natura tributaria, contributiva e perequativa	Previsione	10.690.681,00	0,00	0,00	10.690.681,00	Titolo 1 Spese correnti	Previsione	16.497.402,12	0,00	0,00	16.497.402,12
	Fondo	0,00	0,00	0,00	0,00		Fondo	64.467,48	0,00	0,00	64.467,48
	Stanziamento	<b>10.690.681,00</b>	<b>0,00</b>	<b>0,00</b>	<b>10.690.681,00</b>		Stanziamento	<b>16.561.869,60</b>	<b>0,00</b>	<b>0,00</b>	<b>16.561.869,60</b>
	Cassa	0,00	0,00	0,00	0,00						
Titolo 2 Trasferimenti correnti	Previsione	1.892.589,17	0,00	0,00	1.892.589,17	Titolo 2 Spese in conto capitale	Previsione	3.794.096,02	0,00	0,00	3.794.096,02
	Fondo	0,00	0,00	0,00	0,00		Fondo	0,00	0,00	0,00	0,00
	Stanziamento	<b>1.892.589,17</b>	<b>0,00</b>	<b>0,00</b>	<b>1.892.589,17</b>		Stanziamento	<b>3.794.096,02</b>	<b>0,00</b>	<b>0,00</b>	<b>3.794.096,02</b>
	Cassa	0,00	0,00	0,00	0,00						
Titolo 3 Entrate extratributarie	Previsione	4.505.733,05	0,00	0,00	4.505.733,05	Titolo 3 Spese per incremento di attività finanziarie	Previsione	0,00	0,00	0,00	0,00
	Fondo	0,00	0,00	0,00	0,00		Fondo	0,00	0,00	0,00	0,00
	Stanziamento	<b>4.505.733,05</b>	<b>0,00</b>	<b>0,00</b>	<b>4.505.733,05</b>		Stanziamento	<b>0,00</b>	<b>0,00</b>	<b>0,00</b>	<b>0,00</b>
	Cassa	0,00	0,00	0,00	0,00						
Titolo 4 Entrate in conto capitale	Previsione	3.822.301,00	0,00	0,00	3.822.301,00	Titolo 4 Rimborso prestiti	Previsione	619.806,08	0,00	0,00	619.806,08
	Fondo	0,00	0,00	0,00	0,00		Fondo	0,00	0,00	0,00	0,00
	Stanziamento	<b>3.822.301,00</b>	<b>0,00</b>	<b>0,00</b>	<b>3.822.301,00</b>		Stanziamento	<b>619.806,08</b>	<b>0,00</b>	<b>0,00</b>	<b>619.806,08</b>
	Cassa	0,00	0,00	0,00	0,00						
Titolo 5 Entrate da riduzione di attività finanziarie	Previsione	0,00	0,00	0,00	0,00	Titolo 5 Chiusura Anticipazioni ricevute da istituto tesoriere/cassiere	Previsione	6.874.416,00	0,00	0,00	6.874.416,00
	Fondo	0,00	0,00	0,00	0,00		Fondo	0,00	0,00	0,00	0,00
	Stanziamento	<b>0,00</b>	<b>0,00</b>	<b>0,00</b>	<b>0,00</b>		Stanziamento	<b>6.874.416,00</b>	<b>0,00</b>	<b>0,00</b>	<b>6.874.416,00</b>
	Cassa	0,00	0,00	0,00	0,00						
Titolo 6 Accensione prestiti	Previsione	0,00	0,00	0,00	0,00						
	Fondo	0,00	0,00	0,00	0,00						
	Stanziamento	<b>0,00</b>	<b>0,00</b>	<b>0,00</b>	<b>0,00</b>						
	Cassa	0,00	0,00	0,00	0,00						
Titolo 7 Anticipazioni da istituto tesoriere/cassiere	Previsione	6.874.416,00	0,00	0,00	6.874.416,00	Titolo 7 Spese per conto terzi e partite di giro	Previsione	9.712.750,00	0,00	0,00	9.712.750,00
	Fondo	0,00	0,00	0,00	0,00		Fondo	0,00	0,00	0,00	0,00
	Stanziamento	<b>6.874.416,00</b>	<b>0,00</b>	<b>0,00</b>	<b>6.874.416,00</b>		Stanziamento	<b>9.712.750,00</b>	<b>0,00</b>	<b>0,00</b>	<b>9.712.750,00</b>
	Cassa	0,00	0,00	0,00	0,00						
Titolo 9 Entrate per conto terzi e partite di giro	Previsione	9.712.750,00	0,00	0,00	9.712.750,00						
	Fondo	0,00	0,00	0,00	0,00						
	Stanziamento	<b>9.712.750,00</b>	<b>0,00</b>	<b>0,00</b>	<b>9.712.750,00</b>						
	Cassa	0,00	0,00	0,00	0,00						
<b>Totale Entrata 2024</b>	<b>Previsione</b>	<b>37.562.937,70</b>	<b>0,00</b>	<b>0,00</b>	<b>37.562.937,70</b>	<b>Totale Spesa 2024</b>	<b>Previsione</b>	<b>37.498.470,22</b>	<b>0,00</b>	<b>0,00</b>	<b>37.498.470,22</b>
	<b>Fondo</b>	<b>0,00</b>	<b>0,00</b>	<b>0,00</b>	<b>0,00</b>		<b>Fondo</b>	<b>64.467,48</b>	<b>0,00</b>	<b>0,00</b>	<b>64.467,48</b>
	<b>Stanziamento</b>	<b>37.562.937,70</b>	<b>0,00</b>	<b>0,00</b>	<b>37.562.937,70</b>		<b>Stanziamento</b>	<b>37.562.937,70</b>	<b>0,00</b>	<b>0,00</b>	<b>37.562.937,70</b>
	<b>Cassa</b>	<b>0,00</b>	<b>0,00</b>	<b>0,00</b>	<b>0,00</b>		<b>Cassa</b>	<b>0,00</b>	<b>0,00</b>	<b>0,00</b>	<b>0,00</b>



**CITTA' DI PORTO SAN GIORGIO**  
**(Esercizio 2023)**  
**Riepilogo Titoli**


ENTRATA						SPESA					
		Assestato prec.	Variazioni +	Variazioni -	Risultante			Assestato prec.	Variazioni +	Variazioni -	Risultante
<i>Anno 2025</i>						<i>Anno 2025</i>					
Avanzo e Fondo Pluriennale Vincolato	Previsione	64.467,48	0,00	0,00	64.467,48	Titolo zero per disavanzo	Previsione	0,00	0,00	0,00	0,00
	Fondo	0,00	0,00	0,00	0,00		Fondo	0,00	0,00	0,00	0,00
	Stanziamiento	<b>64.467,48</b>	<b>0,00</b>	<b>0,00</b>	<b>64.467,48</b>		Stanziamiento	<b>0,00</b>	<b>0,00</b>	<b>0,00</b>	<b>0,00</b>
	Cassa	0,00	0,00	0,00	0,00						
Titolo 1 Entrate correnti di natura tributaria, contributiva e perequativa	Previsione	10.765.139,00	0,00	0,00	10.765.139,00	Titolo 1 Spese correnti	Previsione	16.406.914,04	0,00	0,00	16.406.914,04
	Fondo	0,00	0,00	0,00	0,00		Fondo	64.467,48	0,00	0,00	64.467,48
	Stanziamiento	<b>10.765.139,00</b>	<b>0,00</b>	<b>0,00</b>	<b>10.765.139,00</b>		Stanziamiento	<b>16.471.381,52</b>	<b>0,00</b>	<b>0,00</b>	<b>16.471.381,52</b>
	Cassa	0,00	0,00	0,00	0,00						
Titolo 2 Trasferimenti correnti	Previsione	1.861.649,17	0,00	0,00	1.861.649,17	Titolo 2 Spese in conto capitale	Previsione	997.246,02	0,00	0,00	997.246,02
	Fondo	0,00	0,00	0,00	0,00		Fondo	0,00	0,00	0,00	0,00
	Stanziamiento	<b>1.861.649,17</b>	<b>0,00</b>	<b>0,00</b>	<b>1.861.649,17</b>		Stanziamiento	<b>997.246,02</b>	<b>0,00</b>	<b>0,00</b>	<b>997.246,02</b>
	Cassa	0,00	0,00	0,00	0,00						
Titolo 3 Entrate extratributarie	Previsione	4.555.733,05	0,00	0,00	4.555.733,05	Titolo 3 Spese per incremento di attività finanziarie	Previsione	0,00	0,00	0,00	0,00
	Fondo	0,00	0,00	0,00	0,00		Fondo	0,00	0,00	0,00	0,00
	Stanziamiento	<b>4.555.733,05</b>	<b>0,00</b>	<b>0,00</b>	<b>4.555.733,05</b>		Stanziamiento	<b>0,00</b>	<b>0,00</b>	<b>0,00</b>	<b>0,00</b>
	Cassa	0,00	0,00	0,00	0,00						
Titolo 4 Entrate in conto capitale	Previsione	825.501,00	0,00	0,00	825.501,00	Titolo 4 Rimborso prestiti	Previsione	603.862,16	0,00	0,00	603.862,16
	Fondo	0,00	0,00	0,00	0,00		Fondo	0,00	0,00	0,00	0,00
	Stanziamiento	<b>825.501,00</b>	<b>0,00</b>	<b>0,00</b>	<b>825.501,00</b>		Stanziamiento	<b>603.862,16</b>	<b>0,00</b>	<b>0,00</b>	<b>603.862,16</b>
	Cassa	0,00	0,00	0,00	0,00						
Titolo 5 Entrate da riduzione di attività finanziarie	Previsione	0,00	0,00	0,00	0,00	Titolo 5 Chiusura Anticipazioni ricevute da istituto tesoriere/cassiere	Previsione	6.874.416,00	0,00	0,00	6.874.416,00
	Fondo	0,00	0,00	0,00	0,00		Fondo	0,00	0,00	0,00	0,00
	Stanziamiento	<b>0,00</b>	<b>0,00</b>	<b>0,00</b>	<b>0,00</b>		Stanziamiento	<b>6.874.416,00</b>	<b>0,00</b>	<b>0,00</b>	<b>6.874.416,00</b>
	Cassa	0,00	0,00	0,00	0,00						
Titolo 6 Accensione prestiti	Previsione	0,00	0,00	0,00	0,00						
	Fondo	0,00	0,00	0,00	0,00						
	Stanziamiento	<b>0,00</b>	<b>0,00</b>	<b>0,00</b>	<b>0,00</b>						
	Cassa	0,00	0,00	0,00	0,00						
Titolo 7 Anticipazioni da istituto tesoriere/cassiere	Previsione	6.874.416,00	0,00	0,00	6.874.416,00	Titolo 7 Spese per conto terzi e partite di giro	Previsione	9.712.750,00	0,00	0,00	9.712.750,00
	Fondo	0,00	0,00	0,00	0,00		Fondo	0,00	0,00	0,00	0,00
	Stanziamiento	<b>6.874.416,00</b>	<b>0,00</b>	<b>0,00</b>	<b>6.874.416,00</b>		Stanziamiento	<b>9.712.750,00</b>	<b>0,00</b>	<b>0,00</b>	<b>9.712.750,00</b>
	Cassa	0,00	0,00	0,00	0,00						
Titolo 9 Entrate per conto terzi e partite di giro	Previsione	9.712.750,00	0,00	0,00	9.712.750,00						
	Fondo	0,00	0,00	0,00	0,00						
	Stanziamiento	<b>9.712.750,00</b>	<b>0,00</b>	<b>0,00</b>	<b>9.712.750,00</b>						
	Cassa	0,00	0,00	0,00	0,00						
<b>Totale Entrata 2025</b>	<b>Previsione</b>	<b>34.659.655,70</b>	<b>0,00</b>	<b>0,00</b>	<b>34.659.655,70</b>	<b>Totale Spesa 2025</b>	<b>Previsione</b>	<b>34.595.188,22</b>	<b>0,00</b>	<b>0,00</b>	<b>34.595.188,22</b>
	<b>Fondo</b>	<b>0,00</b>	<b>0,00</b>	<b>0,00</b>	<b>0,00</b>		<b>Fondo</b>	<b>64.467,48</b>	<b>0,00</b>	<b>0,00</b>	<b>64.467,48</b>
	<b>Stanziamiento</b>	<b>34.659.655,70</b>	<b>0,00</b>	<b>0,00</b>	<b>34.659.655,70</b>		<b>Stanziamiento</b>	<b>34.659.655,70</b>	<b>0,00</b>	<b>0,00</b>	<b>34.659.655,70</b>
	<b>Cassa</b>	<b>0,00</b>	<b>0,00</b>	<b>0,00</b>	<b>0,00</b>		<b>Cassa</b>	<b>0,00</b>	<b>0,00</b>	<b>0,00</b>	<b>0,00</b>

**Totali di quadratura**

Anno 2023	Previsione			Fondo			Totale Stanziamento (Previsione + Fondo)			Cassa		
	In aumento	In diminuzione	Totale	In aumento	In diminuzione	Totale	In aumento	In diminuzione	Totale	In aumento	In diminuzione	Totale
Entrata (E)	3.046.424,41	100,00	<b>3.046.324,41</b>	0,00	0,00	<b>0,00</b>	<b>3.046.424,41</b>	<b>100,00</b>	<b>3.046.324,41</b>	0,00	0,00	<b>0,00</b>
Spesa (S)	3.175.171,62	128.847,21	<b>3.046.324,41</b>	0,00	0,00	<b>0,00</b>	<b>3.175.171,62</b>	<b>128.847,21</b>	<b>3.046.324,41</b>	2.900.286,30	128.847,21	<b>2.771.439,09</b>
<b>Totali di quadratura (E-S)</b>			<b>0,00</b>			<b>0,00</b>			<b>0,00</b>			<b>-2.771.439,09</b>



**Rappresentazione grafica partecipazioni societarie dirette**  
**Al 31/12/2023**



**Composizione analitica del Fondo Crediti Dubbia Esigibilità a Rendiconto**

Capitolo 10425      1      I.M.U. ANNUALITA' PREGRESSE: GETTITO DA ATTIVITA' DI RILIQUIDAZIONE ED ACCERTAMENTO											
Titolo      1 Entrate correnti di natura tributaria, contributiva e perequativa											
Tipologia      101 Imposte, tasse e proventi assimilati											
Categoria      06 Imposta municipale propria											
Anno	Residui attivi al 1° gennaio	Eventuale % di riduzione	Residui attivi al 1° gennaio ridotti	Riscossioni in c/residui dell'esercizio	Media riscossioni in c/residui	% Accantonamento (100% - media%)	Totale residui attivi al 31/12/2023	Importo FCDE calcolato	Importo minimo FCDE rendiconto	% abbattimento	
	a	b	c = a - (b * a)	d	[*]	f = 100 - e Se f > 0, altrimenti 0	g	h = g * f	i	l = i / h	
			(A)	(R)							
Esercizio 2019	523.344,93		523.344,93	90.370,28							
Esercizio 2020	537.069,67		537.069,67	46.995,40							
Esercizio 2021	728.934,86		728.934,86	243.710,63							
Esercizio 2022	687.371,87		687.371,87	212.919,39			R	478.136,79	344.641,00	344.641,00	0,00 %
Esercizio 2023	681.156,56		681.156,56	203.019,77			C	128.495,56	92.619,60	198.836,09	215,00 %
			<b>3.157.877,89</b>	<b>797.015,47</b>	<b>27,92 %</b>	<b>72,08 %</b>	T	<b>606.632,35</b>	<b>437.260,60</b>	<b>543.477,09</b>	

[\*] Tipo Calcolo: Rapporto tra la sommatoria degli incassi e degli accertamenti ponderati

$$\frac{(R1*0.10 + R2*0.10 + R3*0.10 + R4*0.35 + R5*0.35)}{(A1*0.10 + A2*0.10 + A3*0.10 + A4*0.35 + A5*0.35)}$$

Anno	Residui attivi al 1° gennaio ridotti			Riscossioni in c/residui dell'esercizio			Media riscossioni in c/residui
	(A)	(m)	(A1) = (A)*(m)	(R)	(m)	(R1) = (R)*(m)	= (R1)/A1*100
Esercizio 2019	523.344,93	0.10	52.334,49	90.370,28	0.10	9.037,03	
Esercizio 2020	537.069,67	0.10	53.706,97	46.995,40	0.10	4.699,54	
Esercizio 2021	728.934,86	0.10	72.893,49	243.710,63	0.10	24.371,06	
Esercizio 2022	687.371,87	0.35	240.580,15	212.919,39	0.35	74.521,79	
Esercizio 2023	681.156,56	0.35	238.404,80	203.019,77	0.35	71.056,92	
<b>Totale</b>			<b>657.919,90</b>			<b>183.686,34</b>	<b>27,92</b>

**Composizione analitica del Fondo Crediti Dubbia Esigibilità a Rendiconto**

Capitolo 10425      3      I.M.U. SU IMMOBILI DEMANIO MARITTIMO: GETTITO DA ATTIVITA' DI ACCERTAMENTO										
Titolo      1 Entrate correnti di natura tributaria, contributiva e perequativa										
Tipologia      101 Imposte, tasse e proventi assimilati										
Categoria      06 Imposta municipale propria										
Anno	Residui attivi al 1° gennaio	Eventuale % di riduzione	Residui attivi al 1° gennaio ridotti	Riscossioni in c/residui dell'esercizio	Media riscossioni in c/residui	% Accantonamento (100% - media%)	Totale residui attivi al 31/12/2023	Importo FCDE calcolato	Importo minimo FCDE rendiconto	% abbattimento
	a	b	c = a - (b * a)	d	[*]	f = 100 - e Se f > 0, altrimenti 0	g	h = g * f	i	l = i / h
			(A)	(R)						
Esercizio 2019	57.489,84		57.489,84	19.958,24						
Esercizio 2020	109.564,60		109.564,60	15.528,82						
Esercizio 2021	127.758,78		127.758,78	71.510,20						
Esercizio 2022	26.604,58		26.604,58	7.287,88			R 9.794,53	6.229,32	6.229,32	0,00 %
Esercizio 2023	19.316,70		19.316,70	9.522,17			C 0,00	0,00	3.565,21	0,00 %
			<b>340.734,50</b>	<b>123.807,31</b>	<b>36,40 %</b>	<b>63,60 %</b>	<b>T 9.794,53</b>	<b>6.229,32</b>	<b>9.794,53</b>	

[\*] Tipo Calcolo: Rapporto tra la sommatoria degli incassi e degli accertamenti ponderati

$$\frac{(R1*0.10 + R2*0.10 + R3*0.10 + R4*0.35 + R5*0.35)}{(A1*0.10 + A2*0.10 + A3*0.10 + A4*0.35 + A5*0.35)}$$

Anno	Residui attivi al 1° gennaio ridotti			Riscossioni in c/residui dell'esercizio			Media riscossioni in c/residui
	(A)	(m)	(A1) = (A)*(m)	(R)	(m)	(R1) = (R)*(m)	= (R1)/A1*100
Esercizio 2019	57.489,84	0.10	5.748,98	19.958,24	0.10	1.995,82	
Esercizio 2020	109.564,60	0.10	10.956,46	15.528,82	0.10	1.552,88	
Esercizio 2021	127.758,78	0.10	12.775,88	71.510,20	0.10	7.151,02	
Esercizio 2022	26.604,58	0.35	9.311,60	7.287,88	0.35	2.550,76	
Esercizio 2023	19.316,70	0.35	6.760,84	9.522,17	0.35	3.332,76	
<b>Totale</b>			<b>45.553,77</b>			<b>16.583,24</b>	<b>36,40</b>

**Composizione analitica del Fondo Crediti Dubbia Esigibilità a Rendiconto**

Capitolo 10452      1      ICI DA AVVISI DI LIQUIDAZIONE E AVVISI DI ACCERTAMENTO										
Titolo      1 Entrate correnti di natura tributaria, contributiva e perequativa										
Tipologia      101 Imposte, tasse e proventi assimilati										
Categoria      08 Imposta comunale sugli immobili (ICI)										
Anno	Residui attivi al 1° gennaio	Eventuale % di riduzione	Residui attivi al 1° gennaio ridotti	Riscossioni in c/residui dell'esercizio	Media riscossioni in c/residui	% Accantonamento (100% - media%)	Totale residui attivi al 31/12/2023	Importo FCDE calcolato	Importo minimo FCDE rendiconto	% abbattimento
	a	b	c = a - (b * a)	d	[*]	f = 100 - e Se f > 0, altrimenti 0	g	h = g * f	i	l = i / h
			(A)	(R)						
Esercizio 2019	32.332,18		32.332,18	2.056,26						
Esercizio 2020	30.275,92		30.275,92	1.722,80						
Esercizio 2021	28.560,93		28.560,93	113,04						
Esercizio 2022	28.447,89		28.447,89	142,91			R	27.852,19	27.278,43	0,00 %
Esercizio 2023	28.304,98		28.304,98	452,79			C	0,00	573,76	0,00 %
			<b>147.921,90</b>	<b>4.487,80</b>	<b>2,06 %</b>	<b>97,94 %</b>	<b>T</b>	<b>27.852,19</b>	<b>27.278,43</b>	<b>27.852,19</b>

[\*] Tipo Calcolo: Rapporto tra la sommatoria degli incassi e degli accertamenti ponderati

$$\frac{(R1*0.10 + R2*0.10 + R3*0.10 + R4*0.35 + R5*0.35)}{(A1*0.10 + A2*0.10 + A3*0.10 + A4*0.35 + A5*0.35)}$$

Anno	Residui attivi al 1° gennaio ridotti			Riscossioni in c/residui dell'esercizio			Media riscossioni in c/residui
	(A)	(m)	(A1) = (A)*(m)	(R)	(m)	(R1) = (R)*(m)	= (R1)/A1*100
Esercizio 2019	32.332,18	0.10	3.233,22	2.056,26	0.10	205,63	
Esercizio 2020	30.275,92	0.10	3.027,59	1.722,80	0.10	172,28	
Esercizio 2021	28.560,93	0.10	2.856,09	113,04	0.10	11,30	
Esercizio 2022	28.447,89	0.35	9.956,76	142,91	0.35	50,02	
Esercizio 2023	28.304,98	0.35	9.906,74	452,79	0.35	158,48	
<b>Totale</b>			<b>28.980,41</b>			<b>597,70</b>	<b>2,06</b>

**Composizione analitica del Fondo Crediti Dubbia Esigibilità a Rendiconto**

Capitolo 10460      3      TRIBUTO SUI SERVIZI INDIVISIBILI - TASI - GETTITO DA RECUPERI DA ATTIVITA' DI ACCERTAMENTO										
Titolo      1 Entrate correnti di natura tributaria, contributiva e perequativa										
Tipologia      101 Imposte, tasse e proventi assimilati										
Categoria      76 Tassa sui servizi comunali (TASI)										
Anno	Residui attivi al 1° gennaio	Eventuale % di riduzione	Residui attivi al 1° gennaio ridotti	Riscossioni in c/residui dell'esercizio	Media riscossioni in c/residui	% Accantonamento (100% - media%)	Totale residui attivi al 31/12/2023	Importo FCDE calcolato	Importo minimo FCDE rendiconto	% abbattimento
	a	b	c = a - (b * a)	d	[*]	f = 100 - e Se f > 0, altrimenti 0	g	h = g * f	i	l = i / h
			(A)	(R)						
Esercizio 2019	19.736,13		19.736,13	6.647,51						
Esercizio 2020	28.156,47		28.156,47	19.798,41						
Esercizio 2021	33.360,22		33.360,22	24.493,95						
Esercizio 2022	32.618,99		32.618,99	21.927,62			R 11.511,46	3.710,14	3.710,14	0,00 %
Esercizio 2023	39.918,23		39.918,23	28.406,77			C 11.523,46	3.714,01	7.241,43	195,00 %
			<b>153.790,04</b>	<b>101.274,26</b>	<b>67,77 %</b>	<b>32,23 %</b>	<b>T 23.034,92</b>	<b>7.424,15</b>	<b>10.951,57</b>	

[\*] Tipo Calcolo: Rapporto tra la sommatoria degli incassi e degli accertamenti ponderati

$$\frac{(R1*0.10 + R2*0.10 + R3*0.10 + R4*0.35 + R5*0.35)}{(A1*0.10 + A2*0.10 + A3*0.10 + A4*0.35 + A5*0.35)}$$

Anno	Residui attivi al 1° gennaio ridotti			Riscossioni in c/residui dell'esercizio			Media riscossioni in c/residui
	(A)	(m)	(A1) = (A)*(m)	(R)	(m)	(R1) = (R)*(m)	= (R1)/A1*100
Esercizio 2019	19.736,13	0.10	1.973,61	6.647,51	0.10	664,75	
Esercizio 2020	28.156,47	0.10	2.815,65	19.798,41	0.10	1.979,84	
Esercizio 2021	33.360,22	0.10	3.336,02	24.493,95	0.10	2.449,40	
Esercizio 2022	32.618,99	0.35	11.416,65	21.927,62	0.35	7.674,67	
Esercizio 2023	39.918,23	0.35	13.971,38	28.406,77	0.35	9.942,37	
<b>Totale</b>			<b>33.513,31</b>			<b>22.711,02</b>	<b>67,77</b>

**Composizione analitica del Fondo Crediti Dubbia Esigibilità a Rendiconto**

<b>Capitolo 10570                    1            (EX 57/0) ADDIZIONALE COMUNALE ALL'I.R.P.E.F.</b>										
Titolo            1 Entrate correnti di natura tributaria, contributiva e perequativa										
Tipologia    101 Imposte, tasse e proventi assimilati										
Categoria    16 Addizionale comunale IRPEF										
Anno	Residui attivi al 1° gennaio	Eventuale % di riduzione	Residui attivi al 1° gennaio ridotti	Riscossioni in c/residui dell'esercizio	Media riscossioni in c/residui	% Accantonamento (100% - media%)	Totale residui attivi al 31/12/2023	Importo FCDE calcolato	Importo minimo FCDE rendiconto	% abbattimento
	a	b	c = a - (b * a)	d	[*]	f = 100 - e Se f > 0, altrimenti 0	g	h = g * f	i	l = i / h
			(A)	(R)						
Esercizio 2019	856.697,33		856.697,33	856.697,33						
Esercizio 2020	840.395,74		840.395,74	840.395,74						
Esercizio 2021	753.815,51		753.815,51	753.815,51						
Esercizio 2022	435.852,81		435.852,81	435.852,81			R	0,00	0,00	0,00 %
Esercizio 2023	150.075,75		150.075,75	150.075,75			C	54,15	0,00	0,00 %
			<b>3.036.837,14</b>	<b>3.036.837,14</b>	<b>100,00 %</b>	<b>0,00 %</b>	<b>T</b>	<b>54,15</b>	<b>0,00</b>	<b>0,00</b>

[\*] Tipo Calcolo: Rapporto tra la sommatoria degli incassi e degli accertamenti ponderati

$$\frac{(R1*0.10 + R2*0.10 + R3*0.10 + R4*0.35 + R5*0.35)}{(A1*0.10 + A2*0.10 + A3*0.10 + A4*0.35 + A5*0.35)}$$

Anno	Residui attivi al 1° gennaio ridotti			Riscossioni in c/residui dell'esercizio			Media riscossioni in c/residui
	(A)	(m)	(A1) = (A)*(m)	(R)	(m)	(R1) = (R)*(m)	= (R1)/A1*100
Esercizio 2019	856.697,33	0.10	85.669,73	856.697,33	0.10	85.669,73	
Esercizio 2020	840.395,74	0.10	84.039,57	840.395,74	0.10	84.039,57	
Esercizio 2021	753.815,51	0.10	75.381,55	753.815,51	0.10	75.381,55	
Esercizio 2022	435.852,81	0.35	152.548,48	435.852,81	0.35	152.548,48	
Esercizio 2023	150.075,75	0.35	52.526,51	150.075,75	0.35	52.526,51	
<b>Totale</b>			<b>450.165,85</b>			<b>450.165,85</b>	<b>100,00</b>

**Composizione analitica del Fondo Crediti Dubbia Esigibilità a Rendiconto**

Capitolo 10600 1 (EX 60/0) IMPOSTA COMUNALE SULLA PUBBLICITA'.										
Titolo 1 Entrate correnti di natura tributaria, contributiva e perequativa										
Tipologia 101 Imposte, tasse e proventi assimilati										
Categoria 53 Imposta comunale sulla pubblicità e diritto sulle pubbliche affissioni										
Anno	Residui attivi al 1° gennaio	Eventuale % di riduzione	Residui attivi al 1° gennaio ridotti	Riscossioni in c/residui dell'esercizio	Media riscossioni in c/residui	% Accantonamento (100% - media%)	Totale residui attivi al 31/12/2023	Importo FCDE calcolato	Importo minimo FCDE rendiconto	% abbattimento
	a	b	c = a - (b * a)	d	[*]	f = 100 - e Se f > 0, altrimenti 0	g	h = g * f	i	l = i / h
			(A)	(R)						
Esercizio 2019	20.503,17		20.503,17	20.503,17						
Esercizio 2020	12.155,42		12.155,42	12.155,42						
Esercizio 2021	12.230,51		12.230,51	12.230,51						
Esercizio 2022	790,75		790,75	790,75			R 0,00	0,00	0,00	0,00 %
Esercizio 2023	0,00		0,00	0,00			C 0,00	0,00	0,00	0,00 %
			<b>45.679,85</b>	<b>45.679,85</b>	<b>100,00 %</b>	<b>0,00 %</b>	<b>T 0,00</b>	<b>0,00</b>	<b>0,00</b>	<b>0,00</b>

[\*] Tipo Calcolo: Rapporto tra la sommatoria degli incassi e degli accertamenti ponderati

$$\frac{(R1*0.10 + R2*0.10 + R3*0.10 + R4*0.35 + R5*0.35)}{(A1*0.10 + A2*0.10 + A3*0.10 + A4*0.35 + A5*0.35)}$$

Anno	Residui attivi al 1° gennaio ridotti			Riscossioni in c/residui dell'esercizio			Media riscossioni in c/residui
	(A)	(m)	(A1) = (A)*(m)	(R)	(m)	(R1) = (R)*(m)	= (R1)/A1*100
Esercizio 2019	20.503,17	0.10	2.050,32	20.503,17	0.10	2.050,32	
Esercizio 2020	12.155,42	0.10	1.215,54	12.155,42	0.10	1.215,54	
Esercizio 2021	12.230,51	0.10	1.223,05	12.230,51	0.10	1.223,05	
Esercizio 2022	790,75	0.35	276,76	790,75	0.35	276,76	
Esercizio 2023	0,00	0.35	0,00	0,00	0.35	0,00	
<b>Totale</b>			<b>4.765,67</b>			<b>4.765,67</b>	<b>100,00</b>

**Composizione analitica del Fondo Crediti Dubbia Esigibilità a Rendiconto**

<b>Capitolo 11200                    1            (EX 120/0) TASSA SMALTIMENTO RIFIUTI SOLIDI URBANI</b>											
Titolo            1 Entrate correnti di natura tributaria, contributiva e perequativa											
Tipologia    101 Imposte, tasse e proventi assimilati											
Categoria    51 Tassa smaltimento rifiuti solidi urbani											
Anno	Residui attivi al 1° gennaio	Eventuale % di riduzione	Residui attivi al 1° gennaio ridotti	Riscossioni in c/residui dell'esercizio	Media riscossioni in c/residui	% Accantonamento (100% - media%)		Totale residui attivi al 31/12/2023	Importo FCDE calcolato	Importo minimo FCDE rendiconto	% abbattimento
	a	b	c = a - (b * a)	d	[*]	f = 100 - e Se f > 0, altrimenti 0		g	h = g * f	i	l = i / h
			(A)	(R)							
Esercizio 2019	55.028,77		55.028,77	22.112,60							
Esercizio 2020	33.531,54		33.531,54	7.877,22							
Esercizio 2021	25.654,32		25.654,32	15.945,81							
Esercizio 2022	10.945,42		10.945,42	8.864,46			R	2.080,96	1.078,77	1.078,77	0,00 %
Esercizio 2023	2.080,96		2.080,96	0,00			C	0,00	0,00	1.002,19	0,00 %
			<b>127.241,01</b>	<b>54.800,09</b>	<b>48,16 %</b>	<b>51,84 %</b>	T	<b>2.080,96</b>	<b>1.078,77</b>	<b>2.080,96</b>	

[\*] Tipo Calcolo: Rapporto tra la sommatoria degli incassi e degli accertamenti ponderati

$$\frac{(R1*0.10 + R2*0.10 + R3*0.10 + R4*0.35 + R5*0.35)}{(A1*0.10 + A2*0.10 + A3*0.10 + A4*0.35 + A5*0.35)}$$

Anno	Residui attivi al 1° gennaio ridotti			Riscossioni in c/residui dell'esercizio			Media riscossioni in c/residui
	(A)	(m)	(A1) = (A)*(m)	(R)	(m)	(R1) = (R)*(m)	= (R1)/A1*100
Esercizio 2019	55.028,77	0.10	5.502,88	22.112,60	0.10	2.211,26	
Esercizio 2020	33.531,54	0.10	3.353,15	7.877,22	0.10	787,72	
Esercizio 2021	25.654,32	0.10	2.565,43	15.945,81	0.10	1.594,58	
Esercizio 2022	10.945,42	0.35	3.830,90	8.864,46	0.35	3.102,56	
Esercizio 2023	2.080,96	0.35	728,34	0,00	0.35	0,00	
<b>Totale</b>			<b>15.980,70</b>			<b>7.696,12</b>	<b>48,16</b>



**Composizione analitica del Fondo Crediti Dubbia Esigibilità a Rendiconto**

Capitolo 11210      1      (EX 121/0) PROVENTI ADDIZIONALI APPLICATE ALLA T.S.R.S.U. - ART. 3 COMMA 39 - L.28/12/95 N. 549										
Titolo      1 Entrate correnti di natura tributaria, contributiva e perequativa										
Tipologia      101 Imposte, tasse e proventi assimilati										
Categoria      99 Altre imposte, tasse e proventi n.a.c.										
Anno	Residui attivi al 1° gennaio	Eventuale % di riduzione	Residui attivi al 1° gennaio ridotti	Riscossioni in c/residui dell'esercizio	Media riscossioni in c/residui	% Accantonamento (100% - media%)	Totale residui attivi al 31/12/2023	Importo FCDE calcolato	Importo minimo FCDE rendiconto	% abbattimento
	a	b	c = a - (b * a)	d	[*]	f = 100 - e Se f > 0, altrimenti 0	g	h = g * f	i	l = i / h
			(A)	(R)						
Esercizio 2019	27.654,92		27.654,92	0,00						
Esercizio 2020	27.469,38		27.469,38	0,00						
Esercizio 2021	3.128,76		3.128,76	0,00						
Esercizio 2022	3.128,76		3.128,76	0,00			R	0,00	0,00	0,00 %
Esercizio 2023	0,00		0,00	0,00			C	0,00	0,00	0,00 %
			<b>61.381,82</b>	<b>0,00</b>	<b>0,00 %</b>	<b>100,00 %</b>	T	<b>0,00</b>	<b>0,00</b>	<b>0,00</b>

[\*] Tipo Calcolo: Rapporto tra la sommatoria degli incassi e degli accertamenti ponderati

$$\frac{(R1*0.10 + R2*0.10 + R3*0.10 + R4*0.35 + R5*0.35)}{(A1*0.10 + A2*0.10 + A3*0.10 + A4*0.35 + A5*0.35)}$$

Anno	Residui attivi al 1° gennaio ridotti			Riscossioni in c/residui dell'esercizio			Media riscossioni in c/residui
	(A)	(m)	(A1) = (A)*(m)	(R)	(m)	(R1) = (R)*(m)	= (R1)/A1*100
Esercizio 2019	27.654,92	0.10	2.765,49	0,00	0.10	0,00	
Esercizio 2020	27.469,38	0.10	2.746,94	0,00	0.10	0,00	
Esercizio 2021	3.128,76	0.10	312,88	0,00	0.10	0,00	
Esercizio 2022	3.128,76	0.35	1.095,07	0,00	0.35	0,00	
Esercizio 2023	0,00	0.35	0,00	0,00	0.35	0,00	
<b>Totale</b>			<b>6.920,37</b>			<b>0,00</b>	<b>0,00</b>

**Composizione analitica del Fondo Crediti Dubbia Esigibilità a Rendiconto**

Capitolo 11211      1      RECUPERO TARSU DA ATTIVITA' DI ACCERTAMENTO										
Titolo      1 Entrate correnti di natura tributaria, contributiva e perequativa										
Tipologia      101 Imposte, tasse e proventi assimilati										
Categoria      51 Tassa smaltimento rifiuti solidi urbani										
Anno	Residui attivi al 1° gennaio	Eventuale % di riduzione	Residui attivi al 1° gennaio ridotti	Riscossioni in c/residui dell'esercizio	Media riscossioni in c/residui	% Accantonamento (100% - media%)	Totale residui attivi al 31/12/2023	Importo FCDE calcolato	Importo minimo FCDE rendiconto	% abbattimento
	a	b	c = a - (b * a)	d	[*]	f = 100 - e Se f > 0, altrimenti 0	g	h = g * f	i	l = i / h
			(A)	(R)						
Esercizio 2019	142.616,57		142.616,57	42.796,85						
Esercizio 2020	98.490,60		98.490,60	8.433,20						
Esercizio 2021	90.057,40		90.057,40	2.369,09						
Esercizio 2022	87.688,31		87.688,31	5.299,68			R 70.251,25	61.561,17	61.561,17	0,00 %
Esercizio 2023	82.388,63		82.388,63	12.137,38			C 0,00	0,00	8.690,08	0,00 %
			<b>501.241,51</b>	<b>71.036,20</b>	<b>12,37 %</b>	<b>87,63 %</b>	<b>T 70.251,25</b>	<b>61.561,17</b>	<b>70.251,25</b>	

[\*] Tipo Calcolo: Rapporto tra la sommatoria degli incassi e degli accertamenti ponderati

$$\frac{(R1*0.10 + R2*0.10 + R3*0.10 + R4*0.35 + R5*0.35)}{(A1*0.10 + A2*0.10 + A3*0.10 + A4*0.35 + A5*0.35)}$$

Anno	Residui attivi al 1° gennaio ridotti			Riscossioni in c/residui dell'esercizio			Media riscossioni in c/residui
	(A)	(m)	(A1) = (A)*(m)	(R)	(m)	(R1) = (R)*(m)	= (R1)/A1*100
Esercizio 2019	142.616,57	0.10	14.261,66	42.796,85	0.10	4.279,68	
Esercizio 2020	98.490,60	0.10	9.849,06	8.433,20	0.10	843,32	
Esercizio 2021	90.057,40	0.10	9.005,74	2.369,09	0.10	236,91	
Esercizio 2022	87.688,31	0.35	30.690,91	5.299,68	0.35	1.854,89	
Esercizio 2023	82.388,63	0.35	28.836,02	12.137,38	0.35	4.248,08	
<b>Totale</b>			<b>92.643,39</b>			<b>11.462,88</b>	<b>12,37</b>

**Composizione analitica del Fondo Crediti Dubbia Esigibilità a Rendiconto**

Capitolo 11250 1 TRIBUTO COMUNALE SU RIFIUTI E SERVIZI										
Titolo 1 Entrate correnti di natura tributaria, contributiva e perequativa										
Tipologia 101 Imposte, tasse e proventi assimilati										
Categoria 61 Tributo comunale sui rifiuti e sui servizi										
Anno	Residui attivi al 1° gennaio	Eventuale % di riduzione	Residui attivi al 1° gennaio ridotti	Riscossioni in c/residui dell'esercizio	Media riscossioni in c/residui	% Accantonamento (100% - media%)	Totale residui attivi al 31/12/2023	Importo FCDE calcolato	Importo minimo FCDE rendiconto	% abbattimento
	a	b	c = a - (b * a)	d	[*]	f = 100 - e Se f > 0, altrimenti 0	g	h = g * f	i	l = i / h
			(A)	(R)						
Esercizio 2019	289.156,40		289.156,40	23.421,64						
Esercizio 2020	265.734,76		265.734,76	22.615,37						
Esercizio 2021	243.119,39		243.119,39	21.582,04						
Esercizio 2022	221.537,35		221.537,35	10.475,08			R 208.355,45	198.104,36	198.104,36	0,00 %
Esercizio 2023	211.062,27		211.062,27	2.706,82			C 0,00	0,00	10.251,09	0,00 %
			<b>1.230.610,17</b>	<b>80.800,95</b>	<b>4,92 %</b>	<b>95,08 %</b>	<b>T 208.355,45</b>	<b>198.104,36</b>	<b>208.355,45</b>	

[\*] Tipo Calcolo: Rapporto tra la sommatoria degli incassi e degli accertamenti ponderati

$$\frac{(R1*0.10 + R2*0.10 + R3*0.10 + R4*0.35 + R5*0.35)}{(A1*0.10 + A2*0.10 + A3*0.10 + A4*0.35 + A5*0.35)}$$

Anno	Residui attivi al 1° gennaio ridotti			Riscossioni in c/residui dell'esercizio			Media riscossioni in c/residui
	(A)	(m)	(A1) = (A)*(m)	(R)	(m)	(R1) = (R)*(m)	= (R1)/A1*100
Esercizio 2019	289.156,40	0.10	28.915,64	23.421,64	0.10	2.342,16	
Esercizio 2020	265.734,76	0.10	26.573,48	22.615,37	0.10	2.261,54	
Esercizio 2021	243.119,39	0.10	24.311,94	21.582,04	0.10	2.158,20	
Esercizio 2022	221.537,35	0.35	77.538,07	10.475,08	0.35	3.666,28	
Esercizio 2023	211.062,27	0.35	73.871,79	2.706,82	0.35	947,39	
<b>Totale</b>			<b>231.210,92</b>			<b>11.375,57</b>	<b>4,92</b>

**Composizione analitica del Fondo Crediti Dubbia Esigibilità a Rendiconto**

Capitolo 11250      2      TRIBUTO COMUNALE SU RIFIUTI E SERVIZI: GETTITO ANNUALITA' PREGRESSE E DA ACCERTAMENTO										
Titolo      1 Entrate correnti di natura tributaria, contributiva e perequativa										
Tipologia      101 Imposte, tasse e proventi assimilati										
Categoria      61 Tributo comunale sui rifiuti e sui servizi										
Anno	Residui attivi al 1° gennaio	Eventuale % di riduzione	Residui attivi al 1° gennaio ridotti	Riscossioni in c/residui dell'esercizio	Media riscossioni in c/residui	% Accantonamento (100% - media%)	Totale residui attivi al 31/12/2023	Importo FCDE calcolato	Importo minimo FCDE rendiconto	% abbattimento
	a	b	c = a - (b * a)	d	[*]	f = 100 - e Se f > 0, altrimenti 0	g	h = g * f	i	l = i / h
			(A)	(R)						
Esercizio 2019	90.649,03		90.649,03	49.583,78						
Esercizio 2020	41.410,54		41.410,54	1.599,65						
Esercizio 2021	39.810,89		39.810,89	1.839,07						
Esercizio 2022	37.971,82		37.971,82	916,64			R 36.880,93	32.056,90	32.056,90	0,00 %
Esercizio 2023	37.055,18		37.055,18	174,25			C 0,00	0,00	4.824,03	0,00 %
			<b>246.897,46</b>	<b>54.113,39</b>	<b>13,08 %</b>	<b>86,92 %</b>	<b>T 36.880,93</b>	<b>32.056,90</b>	<b>36.880,93</b>	

[\*] Tipo Calcolo: Rapporto tra la sommatoria degli incassi e degli accertamenti ponderati

$$\frac{(R1*0.10 + R2*0.10 + R3*0.10 + R4*0.35 + R5*0.35)}{(A1*0.10 + A2*0.10 + A3*0.10 + A4*0.35 + A5*0.35)}$$

Anno	Residui attivi al 1° gennaio ridotti			Riscossioni in c/residui dell'esercizio			Media riscossioni in c/residui
	(A)	(m)	(A1) = (A)*(m)	(R)	(m)	(R1) = (R)*(m)	= (R1)/A1*100
Esercizio 2019	90.649,03	0.10	9.064,90	49.583,78	0.10	4.958,38	
Esercizio 2020	41.410,54	0.10	4.141,05	1.599,65	0.10	159,96	
Esercizio 2021	39.810,89	0.10	3.981,09	1.839,07	0.10	183,91	
Esercizio 2022	37.971,82	0.35	13.290,14	916,64	0.35	320,82	
Esercizio 2023	37.055,18	0.35	12.969,31	174,25	0.35	60,99	
<b>Totale</b>			<b>43.446,50</b>			<b>5.684,06</b>	<b>13,08</b>

**Composizione analitica del Fondo Crediti Dubbia Esigibilità a Rendiconto**

Capitolo 11300      0      TA.RI.											
Titolo      1 Entrate correnti di natura tributaria, contributiva e perequativa											
Tipologia      101 Imposte, tasse e proventi assimilati											
Categoria      51 Tassa smaltimento rifiuti solidi urbani											
Anno	Residui attivi al 1° gennaio	Eventuale % di riduzione	Residui attivi al 1° gennaio ridotti	Riscossioni in c/residui dell'esercizio	Media riscossioni in c/residui	% Accantonamento (100% - media%)	Totale residui attivi al 31/12/2023	Importo FCDE calcolato	Importo minimo FCDE rendiconto	% abbattimento	
	a	b	c = a - (b * a)	d	[*]	f = 100 - e Se f > 0, altrimenti 0	g	h = g * f	i	l = i / h	
			(A)	(R)							
Esercizio 2019	2.436.461,38		2.436.461,38	346.718,47							
Esercizio 2020	2.800.699,80		2.800.699,80	447.992,58							
Esercizio 2021	3.301.089,01		3.301.089,01	677.841,50							
Esercizio 2022	3.416.817,29		3.416.817,29	512.321,21			R	3.222.807,46	2.722.627,74	2.722.627,74	0,00 %
Esercizio 2023	3.785.799,00		3.785.799,00	562.991,54			C	949.011,43	801.724,86	1.115.694,22	139,00 %
			<b>15.740.866,48</b>	<b>2.547.865,30</b>	<b>15,52 %</b>	<b>84,48 %</b>	T	<b>4.171.818,89</b>	<b>3.524.352,60</b>	<b>3.838.321,96</b>	

[\*] Tipo Calcolo: Rapporto tra la sommatoria degli incassi e degli accertamenti ponderati

$$\frac{(R1*0.10 + R2*0.10 + R3*0.10 + R4*0.35 + R5*0.35)}{(A1*0.10 + A2*0.10 + A3*0.10 + A4*0.35 + A5*0.35)}$$

Anno	Residui attivi al 1° gennaio ridotti			Riscossioni in c/residui dell'esercizio			Media riscossioni in c/residui
	(A)	(m)	(A1) = (A)*(m)	(R)	(m)	(R1) = (R)*(m)	= (R1)/A1*100
Esercizio 2019	2.436.461,38	0.10	243.646,14	346.718,47	0.10	34.671,85	
Esercizio 2020	2.800.699,80	0.10	280.069,98	447.992,58	0.10	44.799,26	
Esercizio 2021	3.301.089,01	0.10	330.108,90	677.841,50	0.10	67.784,15	
Esercizio 2022	3.416.817,29	0.35	1.195.886,05	512.321,21	0.35	179.312,42	
Esercizio 2023	3.785.799,00	0.35	1.325.029,65	562.991,54	0.35	197.047,04	
<b>Totale</b>			<b>3.374.740,72</b>			<b>523.614,72</b>	<b>15,52</b>

**Composizione analitica del Fondo Crediti Dubbia Esigibilità a Rendiconto**

Capitolo 11300      1      TA.RI. - GETTITO ESERCIZI PRECEDENTI E DA ATTIVITA' DI ACCERTAMENTO										
Titolo      1 Entrate correnti di natura tributaria, contributiva e perequativa										
Tipologia      101 Imposte, tasse e proventi assimilati										
Categoria      51 Tassa smaltimento rifiuti solidi urbani										
Anno	Residui attivi al 1° gennaio	Eventuale % di riduzione	Residui attivi al 1° gennaio ridotti	Riscossioni in c/residui dell'esercizio	Media riscossioni in c/residui	% Accantonamento (100% - media%)	Totale residui attivi al 31/12/2023	Importo FCDE calcolato	Importo minimo FCDE rendiconto	% abbattimento
	a	b	c = a - (b * a)	d	[*]	f = 100 - e Se f > 0, altrimenti 0	g	h = g * f	i	l = i / h
			(A)	(R)						
Esercizio 2019	38.684,89		38.684,89	13.927,27						
Esercizio 2020	25.774,62		25.774,62	0,00						
Esercizio 2021	77.775,72		77.775,72	57.256,74						
Esercizio 2022	64.904,29		64.904,29	41.441,99			R	28.311,21	13.139,23	13.139,23
Esercizio 2023	49.768,31		49.768,31	21.457,10			C	4.472,12	2.075,51	19.644,10
			<b>256.907,83</b>	<b>134.083,10</b>	<b>53,59 %</b>	<b>46,41 %</b>	T	<b>32.783,33</b>	<b>15.214,74</b>	<b>32.783,33</b>

[\*] Tipo Calcolo: Rapporto tra la sommatoria degli incassi e degli accertamenti ponderati

$$\frac{(R1*0.10 + R2*0.10 + R3*0.10 + R4*0.35 + R5*0.35)}{(A1*0.10 + A2*0.10 + A3*0.10 + A4*0.35 + A5*0.35)}$$

Anno	Residui attivi al 1° gennaio ridotti			Riscossioni in c/residui dell'esercizio			Media riscossioni in c/residui
	(A)	(m)	(A1) = (A)*(m)	(R)	(m)	(R1) = (R)*(m)	= (R1)/A1*100
Esercizio 2019	38.684,89	0.10	3.868,49	13.927,27	0.10	1.392,73	
Esercizio 2020	25.774,62	0.10	2.577,46	0,00	0.10	0,00	
Esercizio 2021	77.775,72	0.10	7.777,57	57.256,74	0.10	5.725,67	
Esercizio 2022	64.904,29	0.35	22.716,50	41.441,99	0.35	14.504,70	
Esercizio 2023	49.768,31	0.35	17.418,91	21.457,10	0.35	7.509,98	
<b>Totale</b>			<b>54.358,93</b>			<b>29.133,08</b>	<b>53,59</b>

**Composizione analitica del Fondo Crediti Dubbia Esigibilità a Rendiconto**

Capitolo 11300      2      TA.RI.: TASSA SMALTIMENTO RIFIUTI RUOLI SUPPLEMENTIVI DA ATTIVITA' ORDINARIA DI GESTIONE										
Titolo      1 Entrate correnti di natura tributaria, contributiva e perequativa										
Tipologia      101 Imposte, tasse e proventi assimilati										
Categoria      51 Tassa smaltimento rifiuti solidi urbani										
Anno	Residui attivi al 1° gennaio	Eventuale % di riduzione	Residui attivi al 1° gennaio ridotti	Riscossioni in c/residui dell'esercizio	Media riscossioni in c/residui	% Accantonamento (100% - media%)	Totale residui attivi al 31/12/2023	Importo FCDE calcolato	Importo minimo FCDE rendiconto	% abbattimento
	a	b	c = a - (b * a)	d	[*]	f = 100 - e Se f > 0, altrimenti 0	g	h = g * f	i	l = i / h
			(A)	(R)						
Esercizio 2019	0,00		0,00	0,00						
Esercizio 2020	0,00		0,00	0,00						
Esercizio 2021	0,00		0,00	0,00						
Esercizio 2022	0,00		0,00	0,00			R 0,00	0,00	0,00	0,00 %
Esercizio 2023	0,00		0,00	0,00			C 0,00	0,00	0,00	0,00 %
			<b>0,00</b>	<b>0,00</b>	<b>0,00 %</b>	<b>100,00 %</b>	<b>T 0,00</b>	<b>0,00</b>	<b>0,00</b>	

[\*] Tipo Calcolo: Rapporto tra la sommatoria degli incassi e degli accertamenti ponderati

$$\frac{(R1*0.10 + R2*0.10 + R3*0.10 + R4*0.35 + R5*0.35)}{(A1*0.10 + A2*0.10 + A3*0.10 + A4*0.35 + A5*0.35)}$$

Anno	Residui attivi al 1° gennaio ridotti			Riscossioni in c/residui dell'esercizio			Media riscossioni in c/residui
	(A)	(m)	(A1) = (A)*(m)	(R)	(m)	(R1) = (R)*(m)	= (R1)/A1*100
Esercizio 2019	0,00	0.10	0,00	0,00	0.10	0,00	
Esercizio 2020	0,00	0.10	0,00	0,00	0.10	0,00	
Esercizio 2021	0,00	0.10	0,00	0,00	0.10	0,00	
Esercizio 2022	0,00	0.35	0,00	0,00	0.35	0,00	
Esercizio 2023	0,00	0.35	0,00	0,00	0.35	0,00	
<b>Totale</b>			<b>0,00</b>			<b>0,00</b>	<b>0,00</b>

**Composizione analitica del Fondo Crediti Dubbia Esigibilità a Rendiconto**

Capitolo 11600 1 (EX 160/0) DIRITTI SULLE PUBBLICHE AFFISSIONI										
Titolo 1 Entrate correnti di natura tributaria, contributiva e perequativa										
Tipologia 101 Imposte, tasse e proventi assimilati										
Categoria 53 Imposta comunale sulla pubblicità e diritto sulle pubbliche affissioni										
Anno	Residui attivi al 1° gennaio	Eventuale % di riduzione	Residui attivi al 1° gennaio ridotti	Riscossioni in c/residui dell'esercizio	Media riscossioni in c/residui	% Accantonamento (100% - media%)	Totale residui attivi al 31/12/2023	Importo FCDE calcolato	Importo minimo FCDE rendiconto	% abbattimento
	a	b	c = a - (b * a)	d	[*]	f = 100 - e Se f > 0, altrimenti 0	g	h = g * f	i	l = i / h
			(A)	(R)						
Esercizio 2019	33.672,19		33.672,19	33.672,19						
Esercizio 2020	9.117,00		9.117,00	9.117,00						
Esercizio 2021	2.980,00		2.980,00	2.980,00						
Esercizio 2022	0,00		0,00	0,00			R 0,00	0,00	0,00	0,00 %
Esercizio 2023	0,00		0,00	0,00			C 0,00	0,00	0,00	0,00 %
			<b>45.769,19</b>	<b>45.769,19</b>	<b>100,00 %</b>	<b>0,00 %</b>	<b>T 0,00</b>	<b>0,00</b>	<b>0,00</b>	<b>0,00</b>

[\*] Tipo Calcolo: Rapporto tra la sommatoria degli incassi e degli accertamenti ponderati

$$\frac{(R1*0.10 + R2*0.10 + R3*0.10 + R4*0.35 + R5*0.35)}{(A1*0.10 + A2*0.10 + A3*0.10 + A4*0.35 + A5*0.35)}$$

Anno	Residui attivi al 1° gennaio ridotti			Riscossioni in c/residui dell'esercizio			Media riscossioni in c/residui
	(A)	(m)	(A1) = (A)*(m)	(R)	(m)	(R1) = (R)*(m)	= (R1)/A1*100
Esercizio 2019	33.672,19	0.10	3.367,22	33.672,19	0.10	3.367,22	
Esercizio 2020	9.117,00	0.10	911,70	9.117,00	0.10	911,70	
Esercizio 2021	2.980,00	0.10	298,00	2.980,00	0.10	298,00	
Esercizio 2022	0,00	0.35	0,00	0,00	0.35	0,00	
Esercizio 2023	0,00	0.35	0,00	0,00	0.35	0,00	
<b>Totale</b>			<b>4.576,92</b>			<b>4.576,92</b>	<b>100,00</b>



**Composizione analitica del Fondo Crediti Dubbia Esigibilità a Rendiconto**

Capitolo 16711                    1            (EX 100/0) TASSA PER L'OCCUPAZIONE DI SPAZI ED AREE PUBBLICHE										
Titolo            1 Entrate correnti di natura tributaria, contributiva e perequativa										
Tipologia    101 Imposte, tasse e proventi assimilati										
Categoria    52 Tassa occupazione spazi e aree pubbliche										
Anno	Residui attivi al 1° gennaio	Eventuale % di riduzione	Residui attivi al 1° gennaio ridotti	Riscossioni in c/residui dell'esercizio	Media riscossioni in c/residui	% Accantonamento (100% - media%)	Totale residui attivi al 31/12/2023	Importo FCDE calcolato	Importo minimo FCDE rendiconto	% abbattimento
	a	b	c = a - (b * a)	d	[*]	f = 100 - e Se f > 0, altrimenti 0	g	h = g * f	i	l = i / h
			(A)	(R)						
Esercizio 2019	209.078,12		209.078,12	209.078,12						
Esercizio 2020	42.971,61		42.971,61	42.971,61						
Esercizio 2021	52.695,07		52.695,07	17.695,07						
Esercizio 2022	23.440,46		23.440,46	5.440,46			R	0,00	0,00	0,00 %
Esercizio 2023	0,00		0,00	0,00			C	0,00	0,00	0,00 %
			<b>328.185,26</b>	<b>275.185,26</b>	<b>74,66 %</b>	<b>25,34 %</b>	<b>T</b>	<b>0,00</b>	<b>0,00</b>	<b>0,00</b>

[\*] Tipo Calcolo: Rapporto tra la sommatoria degli incassi e degli accertamenti ponderati

$$\frac{(R1*0.10 + R2*0.10 + R3*0.10 + R4*0.35 + R5*0.35)}{(A1*0.10 + A2*0.10 + A3*0.10 + A4*0.35 + A5*0.35)}$$

Anno	Residui attivi al 1° gennaio ridotti			Riscossioni in c/residui dell'esercizio			Media riscossioni in c/residui
	(A)	(m)	(A1) = (A)*(m)	(R)	(m)	(R1) = (R)*(m)	= (R1)/A1*100
Esercizio 2019	209.078,12	0.10	20.907,81	209.078,12	0.10	20.907,81	
Esercizio 2020	42.971,61	0.10	4.297,16	42.971,61	0.10	4.297,16	
Esercizio 2021	52.695,07	0.10	5.269,51	17.695,07	0.10	1.769,51	
Esercizio 2022	23.440,46	0.35	8.204,16	5.440,46	0.35	1.904,16	
Esercizio 2023	0,00	0.35	0,00	0,00	0.35	0,00	
<b>Totale</b>			<b>38.678,64</b>			<b>28.878,64</b>	<b>74,66</b>



**CITTA' DI PORTO SAN GIORGIO**  
**(Esercizio 2023)**

**Composizione analitica del Fondo Crediti Dubbia Esigibilità a Rendiconto**

**Totale per Titolo 1 - Tipologia 101**

<b>Totale residui attivi al 31/12/2023</b>	<b>Importo FCDE calcolato</b>	<b>Importo minimo FCDE rendiconto</b>
<b>5.189.538,95</b>	<b>4.310.561,04</b>	<b>4.780.749,26</b>

**Composizione analitica del Fondo Crediti Dubbia Esigibilità a Rendiconto**

Capitolo 31732      3      TRASFERIMENTI DA IMPRESE PER INTERVENTI NEL SETTORE CULTURALE U. 10502056380-10502030303 - 10303/7- 16398/3										
Titolo      2 Trasferimenti correnti										
Tipologia    103 Trasferimenti correnti da Imprese										
Categoria    01 Sponsorizzazioni da imprese										
Anno	Residui attivi al 1° gennaio	Eventuale % di riduzione	Residui attivi al 1° gennaio ridotti	Riscossioni in c/residui dell'esercizio	Media riscossioni in c/residui	% Accantonamento (100% - media%)	Totale residui attivi al 31/12/2023	Importo FCDE calcolato	Importo minimo FCDE rendiconto	% abbattimento
	a	b	c = a - (b * a)	d	[*]	f = 100 - e Se f > 0, altrimenti 0	g	h = g * f	i	l = i / h
			(A)	(R)						
Esercizio 2019	0,00		0,00	0,00						
Esercizio 2020	0,00		0,00	0,00						
Esercizio 2021	0,00		0,00	0,00						
Esercizio 2022	0,00		0,00	0,00			R 0,00	0,00	0,00	0,00 %
Esercizio 2023	0,00		0,00	0,00			C 0,00	0,00	0,00	0,00 %
			<b>0,00</b>	<b>0,00</b>	<b>0,00 %</b>	<b>100,00 %</b>	<b>T 0,00</b>	<b>0,00</b>	<b>0,00</b>	<b>0,00</b>

[\*] Tipo Calcolo: Rapporto tra la sommatoria degli incassi e degli accertamenti ponderati

$$\frac{(R1*0.10 + R2*0.10 + R3*0.10 + R4*0.35 + R5*0.35)}{(A1*0.10 + A2*0.10 + A3*0.10 + A4*0.35 + A5*0.35)}$$

Anno	Residui attivi al 1° gennaio ridotti			Riscossioni in c/residui dell'esercizio			Media riscossioni in c/residui
	(A)	(m)	(A1) = (A)*(m)	(R)	(m)	(R1) = (R)*(m)	= (R1)/A1*100
Esercizio 2019	0,00	0.10	0,00	0,00	0.10	0,00	
Esercizio 2020	0,00	0.10	0,00	0,00	0.10	0,00	
Esercizio 2021	0,00	0.10	0,00	0,00	0.10	0,00	
Esercizio 2022	0,00	0.35	0,00	0,00	0.35	0,00	
Esercizio 2023	0,00	0.35	0,00	0,00	0.35	0,00	
<b>Totale</b>			<b>0,00</b>			<b>0,00</b>	<b>0,00</b>

**Composizione analitica del Fondo Crediti Dubbia Esigibilità a Rendiconto**

Capitolo 31739      4      SPONSORIZZAZIONI DA IMPRESE PER INTERVENTI SETTORE TURISTICO - CAP. U 11205/1 - 11204/3										
Titolo      2 Trasferimenti correnti										
Tipologia    103 Trasferimenti correnti da Imprese										
Categoria    01 Sponsorizzazioni da imprese										
Anno	Residui attivi al 1° gennaio	Eventuale % di riduzione	Residui attivi al 1° gennaio ridotti	Riscossioni in c/residui dell'esercizio	Media riscossioni in c/residui	% Accantonamento (100% - media%)	Totale residui attivi al 31/12/2023	Importo FCDE calcolato	Importo minimo FCDE rendiconto	% abbattimento
	a	b	c = a - (b * a)	d	[*]	f = 100 - e Se f > 0, altrimenti 0	g	h = g * f	i	l = i / h
			(A)	(R)						
Esercizio 2019	10.410,00		10.410,00	4.470,00						
Esercizio 2020	6.710,00		6.710,00	2.440,00						
Esercizio 2021	4.514,00		4.514,00	244,00						
Esercizio 2022	4.270,00		4.270,00	4.270,00			R	0,00	0,00	0,00 %
Esercizio 2023	0,00		0,00	0,00			C	0,00	0,00	0,00 %
			<b>25.904,00</b>	<b>11.424,00</b>	<b>60,41 %</b>	<b>39,59 %</b>	T	<b>0,00</b>	<b>0,00</b>	<b>0,00</b>

[\*] Tipo Calcolo: Rapporto tra la sommatoria degli incassi e degli accertamenti ponderati

$$\frac{(R1*0.10 + R2*0.10 + R3*0.10 + R4*0.35 + R5*0.35)}{(A1*0.10 + A2*0.10 + A3*0.10 + A4*0.35 + A5*0.35)}$$

Anno	Residui attivi al 1° gennaio ridotti			Riscossioni in c/residui dell'esercizio			Media riscossioni in c/residui
	(A)	(m)	(A1) = (A)*(m)	(R)	(m)	(R1) = (R)*(m)	= (R1)/A1*100
Esercizio 2019	10.410,00	0.10	1.041,00	4.470,00	0.10	447,00	
Esercizio 2020	6.710,00	0.10	671,00	2.440,00	0.10	244,00	
Esercizio 2021	4.514,00	0.10	451,40	244,00	0.10	24,40	
Esercizio 2022	4.270,00	0.35	1.494,50	4.270,00	0.35	1.494,50	
Esercizio 2023	0,00	0.35	0,00	0,00	0.35	0,00	
<b>Totale</b>			<b>3.657,90</b>			<b>2.209,90</b>	<b>60,41</b>

**Composizione analitica del Fondo Crediti Dubbia Esigibilità a Rendiconto**

<b>Capitolo 33173                    2            SPONSORIZZAZIONI DA IMPRESE PER INTERVENTI NEL SETTORE POLITICHE GIOVANILI, SPORT, TEMPO LIBERO</b>										
Titolo            2 Trasferimenti correnti										
Tipologia    103 Trasferimenti correnti da Imprese										
Categoria    01 Sponsorizzazioni da imprese										
Anno	Residui attivi al 1° gennaio	Eventuale % di riduzione	Residui attivi al 1° gennaio ridotti	Riscossioni in c/residui dell'esercizio	Media riscossioni in c/residui	% Accantonamento (100% - media%)	Totale residui attivi al 31/12/2023	Importo FCDE calcolato	Importo minimo FCDE rendiconto	% abbattimento
	a	b	c = a - (b * a)	d	[*]	f = 100 - e Se f > 0, altrimenti 0	g	h = g * f	i	l = i / h
			(A)	(R)						
Esercizio 2019	0,00		0,00	0,00						
Esercizio 2020	0,00		0,00	0,00						
Esercizio 2021	15.860,00		15.860,00	15.860,00						
Esercizio 2022	0,00		0,00	0,00			R	0,00	0,00	0,00 %
Esercizio 2023	0,00		0,00	0,00			C	0,00	0,00	0,00 %
			<b>15.860,00</b>	<b>15.860,00</b>	<b>100,00 %</b>	<b>0,00 %</b>	<b>T</b>	<b>0,00</b>	<b>0,00</b>	<b>0,00</b>

[\*] Tipo Calcolo: Rapporto tra la sommatoria degli incassi e degli accertamenti ponderati

$$\frac{(R1*0.10 + R2*0.10 + R3*0.10 + R4*0.35 + R5*0.35)}{(A1*0.10 + A2*0.10 + A3*0.10 + A4*0.35 + A5*0.35)}$$

Anno	Residui attivi al 1° gennaio ridotti			Riscossioni in c/residui dell'esercizio			Media riscossioni in c/residui
	(A)	(m)	(A1) = (A)*(m)	(R)	(m)	(R1) = (R)*(m)	= (R1)/A1*100
Esercizio 2019	0,00	0.10	0,00	0,00	0.10	0,00	
Esercizio 2020	0,00	0.10	0,00	0,00	0.10	0,00	
Esercizio 2021	15.860,00	0.10	1.586,00	15.860,00	0.10	1.586,00	
Esercizio 2022	0,00	0.35	0,00	0,00	0.35	0,00	
Esercizio 2023	0,00	0.35	0,00	0,00	0.35	0,00	
<b>Totale</b>			<b>1.586,00</b>			<b>1.586,00</b>	<b>100,00</b>



**CITTA' DI PORTO SAN GIORGIO**  
**(Esercizio 2023)**

**Composizione analitica del Fondo Crediti Dubbia Esigibilità a Rendiconto**

**Totale per Titolo 2 - Tipologia 103**

<b>Totale residui attivi al 31/12/2023</b>	<b>Importo FCDE calcolato</b>	<b>Importo minimo FCDE rendiconto</b>
<b>0,00</b>	<b>0,00</b>	<b>0,00</b>

**Composizione analitica del Fondo Crediti Dubbia Esigibilità a Rendiconto**

Capitolo 31732      4      TRASFERIMENTI DA FONDAZIONI PRIVATE PER INTERVENTI NEL SETTORE CULTURALE U. 10502056380-10502030303 - 10303/7										
Titolo      2 Trasferimenti correnti										
Tipologia    104 Trasferimenti correnti da Istituzioni Sociali Private										
Categoria    01 Trasferimenti correnti da Istituzioni Sociali Private										
Anno	Residui attivi al 1° gennaio	Eventuale % di riduzione	Residui attivi al 1° gennaio ridotti	Riscossioni in c/residui dell'esercizio	Media riscossioni in c/residui	% Accantonamento (100% - media%)	Totale residui attivi al 31/12/2023	Importo FCDE calcolato	Importo minimo FCDE rendiconto	% abbattimento
	a	b	c = a - (b * a)	d	[*]	f = 100 - e Se f > 0, altrimenti 0	g	h = g * f	i	l = i / h
			(A)	(R)						
Esercizio 2019	10.000,00		10.000,00	10.000,00						
Esercizio 2020	11.000,00		11.000,00	11.000,00						
Esercizio 2021	0,00		0,00	0,00						
Esercizio 2022	0,00		0,00	0,00			R	5.000,00	2.272,50	0,00 %
Esercizio 2023	5.000,00		5.000,00	0,00			C	5.000,00	2.272,50	100,00 %
			<b>26.000,00</b>	<b>21.000,00</b>	<b>54,55 %</b>	<b>45,45 %</b>	T	<b>10.000,00</b>	<b>4.545,00</b>	

[\*] Tipo Calcolo: Rapporto tra la sommatoria degli incassi e degli accertamenti ponderati

$$\frac{(R1*0.10 + R2*0.10 + R3*0.10 + R4*0.35 + R5*0.35)}{(A1*0.10 + A2*0.10 + A3*0.10 + A4*0.35 + A5*0.35)}$$

Anno	Residui attivi al 1° gennaio ridotti			Riscossioni in c/residui dell'esercizio			Media riscossioni in c/residui
	(A)	(m)	(A1) = (A)*(m)	(R)	(m)	(R1) = (R)*(m)	= (R1)/A1*100
Esercizio 2019	10.000,00	0.10	1.000,00	10.000,00	0.10	1.000,00	
Esercizio 2020	11.000,00	0.10	1.100,00	11.000,00	0.10	1.100,00	
Esercizio 2021	0,00	0.10	0,00	0,00	0.10	0,00	
Esercizio 2022	0,00	0.35	0,00	0,00	0.35	0,00	
Esercizio 2023	5.000,00	0.35	1.750,00	0,00	0.35	0,00	
<b>Totale</b>			<b>3.850,00</b>			<b>2.100,00</b>	<b>54,55</b>

**Composizione analitica del Fondo Crediti Dubbia Esigibilità a Rendiconto**


Capitolo 31739      5      CONTRIBUTUZIONI DA FONDAZIONI PER INTERVENTI SETTORE TURISTICO - CAP. U 11205/1 - 11204/3										
Titolo      2 Trasferimenti correnti										
Tipologia    104 Trasferimenti correnti da Istituzioni Sociali Private										
Categoria    01 Trasferimenti correnti da Istituzioni Sociali Private										
Anno	Residui attivi al 1° gennaio	Eventuale % di riduzione	Residui attivi al 1° gennaio ridotti	Riscossioni in c/residui dell'esercizio	Media riscossioni in c/residui	% Accantonamento (100% - media%)	Totale residui attivi al 31/12/2023	Importo FCDE calcolato	Importo minimo FCDE rendiconto	% abbattimento
	a	b	c = a - (b * a)	d	[*]	f = 100 - e Se f > 0, altrimenti 0	g	h = g * f	i	l = i / h
			(A)	(R)						
Esercizio 2019	6.000,00		6.000,00	6.000,00						
Esercizio 2020	0,00		0,00	0,00						
Esercizio 2021	0,00		0,00	0,00						
Esercizio 2022	0,00		0,00	0,00			R	0,00	0,00	0,00 %
Esercizio 2023	0,00		0,00	0,00			C	0,00	0,00	0,00 %
			<b>6.000,00</b>	<b>6.000,00</b>	<b>100,00 %</b>	<b>0,00 %</b>	<b>T</b>	<b>0,00</b>	<b>0,00</b>	<b>0,00</b>

[\*] Tipo Calcolo: Rapporto tra la sommatoria degli incassi e degli accertamenti ponderati

$$\frac{(R1*0.10 + R2*0.10 + R3*0.10 + R4*0.35 + R5*0.35)}{(A1*0.10 + A2*0.10 + A3*0.10 + A4*0.35 + A5*0.35)}$$

Anno	Residui attivi al 1° gennaio ridotti			Riscossioni in c/residui dell'esercizio			Media riscossioni in c/residui
	(A)	(m)	(A1) = (A)*(m)	(R)	(m)	(R1) = (R)*(m)	= (R1)/A1*100
Esercizio 2019	6.000,00	0.10	600,00	6.000,00	0.10	600,00	
Esercizio 2020	0,00	0.10	0,00	0,00	0.10	0,00	
Esercizio 2021	0,00	0.10	0,00	0,00	0.10	0,00	
Esercizio 2022	0,00	0.35	0,00	0,00	0.35	0,00	
Esercizio 2023	0,00	0.35	0,00	0,00	0.35	0,00	
<b>Totale</b>			<b>600,00</b>			<b>600,00</b>	<b>100,00</b>





**CITTA' DI PORTO SAN GIORGIO**  
**(Esercizio 2023)**

**Composizione analitica del Fondo Crediti Dubbia Esigibilità a Rendiconto**

**Totale per Titolo 2 - Tipologia 104**

<b>Totale residui attivi al 31/12/2023</b>	<b>Importo FCDE calcolato</b>	<b>Importo minimo FCDE rendiconto</b>
<b>10.000,00</b>	<b>4.545,00</b>	<b>4.545,00</b>

**Composizione analitica del Fondo Crediti Dubbia Esigibilità a Rendiconto**

Capitolo 31010 1 (EX 1010/0) FITTI REALI E PROVENTI DA FABBRICATI										
Titolo 3 Entrate extratributarie										
Tipologia 100 Vendita di beni e servizi e proventi derivanti dalla gestione dei beni										
Categoria 03 Proventi derivanti dalla gestione dei beni										
Anno	Residui attivi al 1° gennaio	Eventuale % di riduzione	Residui attivi al 1° gennaio ridotti	Riscossioni in c/residui dell'esercizio	Media riscossioni in c/residui	% Accantonamento (100% - media%)	Totale residui attivi al 31/12/2023	Importo FCDE calcolato	Importo minimo FCDE rendiconto	% abbattimento
	a	b	c = a - (b * a)	d	[*]	f = 100 - e Se f > 0, altrimenti 0	g	h = g * f	i	l = i / h
			(A)	(R)						
Esercizio 2019	15.806,37		15.806,37	15.777,67						
Esercizio 2020	11.008,48		11.008,48	10.979,78						
Esercizio 2021	16.244,37		16.244,37	15.777,67						
Esercizio 2022	16.664,76		16.664,76	16.636,06			R 142,56	1,20	1,20	0,00 %
Esercizio 2023	9.334,35		9.334,35	9.191,79			C 28.133,46	236,32	236,32	100,00 %
			<b>69.058,33</b>	<b>68.362,97</b>	<b>99,16 %</b>	<b>0,84 %</b>	<b>T 28.276,02</b>	<b>237,52</b>	<b>237,52</b>	

[\*] Tipo Calcolo: Rapporto tra la sommatoria degli incassi e degli accertamenti ponderati

$$\frac{(R1*0.10 + R2*0.10 + R3*0.10 + R4*0.35 + R5*0.35)}{(A1*0.10 + A2*0.10 + A3*0.10 + A4*0.35 + A5*0.35)}$$

Anno	Residui attivi al 1° gennaio ridotti			Riscossioni in c/residui dell'esercizio			Media riscossioni in c/residui
	(A)	(m)	(A1) = (A)*(m)	(R)	(m)	(R1) = (R)*(m)	= (R1)/A1*100
Esercizio 2019	15.806,37	0.10	1.580,64	15.777,67	0.10	1.577,77	
Esercizio 2020	11.008,48	0.10	1.100,85	10.979,78	0.10	1.097,98	
Esercizio 2021	16.244,37	0.10	1.624,44	15.777,67	0.10	1.577,77	
Esercizio 2022	16.664,76	0.35	5.832,67	16.636,06	0.35	5.822,62	
Esercizio 2023	9.334,35	0.35	3.267,02	9.191,79	0.35	3.217,13	
<b>Totale</b>			<b>13.405,61</b>			<b>13.293,26</b>	<b>99,16</b>

**Composizione analitica del Fondo Crediti Dubbia Esigibilità a Rendiconto**

<b>Capitolo 31010                    2            FITTI REALI E PROVENTI DA TERRENI</b>										
Titolo            3 Entrate extratributarie										
Tipologia    100 Vendita di beni e servizi e proventi derivanti dalla gestione dei beni										
Categoria    03 Proventi derivanti dalla gestione dei beni										
Anno	Residui attivi al 1° gennaio	Eventuale % di riduzione	Residui attivi al 1° gennaio ridotti	Riscossioni in c/residui dell'esercizio	Media riscossioni in c/residui	% Accantonamento (100% - media%)	Totale residui attivi al 31/12/2023	Importo FCDE calcolato	Importo minimo FCDE rendiconto	% abbattimento
	a	b	c = a - (b * a)	d	[*]	f = 100 - e Se f > 0, altrimenti 0	g	h = g * f	i	l = i / h
			(A)	(R)						
Esercizio 2019	0,00		0,00	0,00						
Esercizio 2020	0,00		0,00	0,00						
Esercizio 2021	0,00		0,00	0,00						
Esercizio 2022	0,00		0,00	0,00			R	0,00	0,00	0,00 %
Esercizio 2023	0,00		0,00	0,00			C	0,00	0,00	0,00 %
			<b>0,00</b>	<b>0,00</b>	<b>0,00 %</b>	<b>100,00 %</b>	T	<b>0,00</b>	<b>0,00</b>	<b>0,00</b>

[\*] Tipo Calcolo: Rapporto tra la sommatoria degli incassi e degli accertamenti ponderati

$$\frac{(R1*0.10 + R2*0.10 + R3*0.10 + R4*0.35 + R5*0.35)}{(A1*0.10 + A2*0.10 + A3*0.10 + A4*0.35 + A5*0.35)}$$

Anno	Residui attivi al 1° gennaio ridotti			Riscossioni in c/residui dell'esercizio			Media riscossioni in c/residui
	(A)	(m)	(A1) = (A)*(m)	(R)	(m)	(R1) = (R)*(m)	= (R1)/A1*100
Esercizio 2019	0,00	0.10	0,00	0,00	0.10	0,00	
Esercizio 2020	0,00	0.10	0,00	0,00	0.10	0,00	
Esercizio 2021	0,00	0.10	0,00	0,00	0.10	0,00	
Esercizio 2022	0,00	0.35	0,00	0,00	0.35	0,00	
Esercizio 2023	0,00	0.35	0,00	0,00	0.35	0,00	
<b>Totale</b>			<b>0,00</b>			<b>0,00</b>	<b>0,00</b>

**Composizione analitica del Fondo Crediti Dubbia Esigibilità a Rendiconto**

Capitolo 31010      4      CANONE AFFITTO VILLA MURRI - U. 10320/4										
Titolo      3 Entrate extratributarie										
Tipologia    100 Vendita di beni e servizi e proventi derivanti dalla gestione dei beni										
Categoria    03 Proventi derivanti dalla gestione dei beni										
Anno	Residui attivi al 1° gennaio	Eventuale % di riduzione	Residui attivi al 1° gennaio ridotti	Riscossioni in c/residui dell'esercizio	Media riscossioni in c/residui	% Accantonamento (100% - media%)	Totale residui attivi al 31/12/2023	Importo FCDE calcolato	Importo minimo FCDE rendiconto	% abbattimento
	a	b	c = a - (b * a)	d	[*]	f = 100 - e Se f > 0, altrimenti 0	g	h = g * f	i	l = i / h
			(A)	(R)						
Esercizio 2019	0,00		0,00	0,00						
Esercizio 2020	0,00		0,00	0,00						
Esercizio 2021	0,00		0,00	0,00						
Esercizio 2022	0,00		0,00	0,00			R 0,00	0,00	0,00	0,00 %
Esercizio 2023	0,00		0,00	0,00			C 0,00	0,00	0,00	0,00 %
			<b>0,00</b>	<b>0,00</b>	<b>0,00 %</b>	<b>100,00 %</b>	<b>T 0,00</b>	<b>0,00</b>	<b>0,00</b>	

[\*] Tipo Calcolo: Rapporto tra la sommatoria degli incassi e degli accertamenti ponderati

$$\frac{(R1*0.10 + R2*0.10 + R3*0.10 + R4*0.35 + R5*0.35)}{(A1*0.10 + A2*0.10 + A3*0.10 + A4*0.35 + A5*0.35)}$$

Anno	Residui attivi al 1° gennaio ridotti			Riscossioni in c/residui dell'esercizio			Media riscossioni in c/residui
	(A)	(m)	(A1) = (A)*(m)	(R)	(m)	(R1) = (R)*(m)	= (R1)/A1*100
Esercizio 2019	0,00	0.10	0,00	0,00	0.10	0,00	
Esercizio 2020	0,00	0.10	0,00	0,00	0.10	0,00	
Esercizio 2021	0,00	0.10	0,00	0,00	0.10	0,00	
Esercizio 2022	0,00	0.35	0,00	0,00	0.35	0,00	
Esercizio 2023	0,00	0.35	0,00	0,00	0.35	0,00	
<b>Totale</b>			<b>0,00</b>			<b>0,00</b>	<b>0,00</b>

**Composizione analitica del Fondo Crediti Dubbia Esigibilità a Rendiconto**

Capitolo 31011 1 CANONI CONCESSORI IMPIANTI SPORTIVI										
Titolo 3 Entrate extratributarie										
Tipologia 100 Vendita di beni e servizi e proventi derivanti dalla gestione dei beni										
Categoria 03 Proventi derivanti dalla gestione dei beni										
Anno	Residui attivi al 1° gennaio	Eventuale % di riduzione	Residui attivi al 1° gennaio ridotti	Riscossioni in c/residui dell'esercizio	Media riscossioni in c/residui	% Accantonamento (100% - media%)	Totale residui attivi al 31/12/2023	Importo FCDE calcolato	Importo minimo FCDE rendiconto	% abbattimento
	a	b	c = a - (b * a)	d	[*]	f = 100 - e Se f > 0, altrimenti 0	g	h = g * f	i	l = i / h
			(A)	(R)						
Esercizio 2019	84.882,20		84.882,20	26.150,58						
Esercizio 2020	97.271,87		97.271,87	38.540,25						
Esercizio 2021	85.612,83		85.612,83	20.556,28						
Esercizio 2022	32.074,72		32.074,72	19.160,47			R 20.667,35	12.520,28	12.520,28	0,00 %
Esercizio 2023	32.938,04		32.938,04	12.271,19			C 28.830,74	17.465,66	19.958,95	114,00 %
			<b>332.779,66</b>	<b>116.678,77</b>	<b>39,42 %</b>	<b>60,58 %</b>	<b>T 49.498,09</b>	<b>29.985,94</b>	<b>32.479,23</b>	

[\*] Tipo Calcolo: Rapporto tra la sommatoria degli incassi e degli accertamenti ponderati

$$\frac{(R1*0.10 + R2*0.10 + R3*0.10 + R4*0.35 + R5*0.35)}{(A1*0.10 + A2*0.10 + A3*0.10 + A4*0.35 + A5*0.35)}$$

Anno	Residui attivi al 1° gennaio ridotti			Riscossioni in c/residui dell'esercizio			Media riscossioni in c/residui
	(A)	(m)	(A1) = (A)*(m)	(R)	(m)	(R1) = (R)*(m)	= (R1)/A1*100
Esercizio 2019	84.882,20	0.10	8.488,22	26.150,58	0.10	2.615,06	
Esercizio 2020	97.271,87	0.10	9.727,19	38.540,25	0.10	3.854,02	
Esercizio 2021	85.612,83	0.10	8.561,28	20.556,28	0.10	2.055,63	
Esercizio 2022	32.074,72	0.35	11.226,15	19.160,47	0.35	6.706,16	
Esercizio 2023	32.938,04	0.35	11.528,31	12.271,19	0.35	4.294,92	
<b>Totale</b>			<b>49.531,16</b>			<b>19.525,79</b>	<b>39,42</b>

**Composizione analitica del Fondo Crediti Dubbia Esigibilità a Rendiconto**

Capitolo 31011      2      PROVENTI DA IMPIANTI SPORTIVI: ARENA EUROPA E ALTRI IMPIANTI SPORTIVI										
Titolo      3 Entrate extratributarie										
Tipologia    100 Vendita di beni e servizi e proventi derivanti dalla gestione dei beni										
Categoria    02 Entrate dalla vendita e dall'erogazione di servizi										
Anno	Residui attivi al 1° gennaio	Eventuale % di riduzione	Residui attivi al 1° gennaio ridotti	Riscossioni in c/residui dell'esercizio	Media riscossioni in c/residui	% Accantonamento (100% - media%)	Totale residui attivi al 31/12/2023	Importo FCDE calcolato	Importo minimo FCDE rendiconto	% abbattimento
	a	b	c = a - (b * a)	d	[*]	f = 100 - e Se f > 0, altrimenti 0	g	h = g * f	i	l = i / h
			(A)	(R)						
Esercizio 2019	0,00		0,00	0,00						
Esercizio 2020	0,00		0,00	0,00						
Esercizio 2021	0,00		0,00	0,00						
Esercizio 2022	0,00		0,00	0,00			R 0,00	0,00	0,00	0,00 %
Esercizio 2023	0,00		0,00	0,00			C 0,00	0,00	0,00	0,00 %
			<b>0,00</b>	<b>0,00</b>	<b>0,00 %</b>	<b>100,00 %</b>	<b>T 0,00</b>	<b>0,00</b>	<b>0,00</b>	<b>0,00</b>

[\*] Tipo Calcolo: Rapporto tra la sommatoria degli incassi e degli accertamenti ponderati

$$\frac{(R1*0.10 + R2*0.10 + R3*0.10 + R4*0.35 + R5*0.35)}{(A1*0.10 + A2*0.10 + A3*0.10 + A4*0.35 + A5*0.35)}$$

Anno	Residui attivi al 1° gennaio ridotti			Riscossioni in c/residui dell'esercizio			Media riscossioni in c/residui
	(A)	(m)	(A1) = (A)*(m)	(R)	(m)	(R1) = (R)*(m)	= (R1)/A1*100
Esercizio 2019	0,00	0.10	0,00	0,00	0.10	0,00	
Esercizio 2020	0,00	0.10	0,00	0,00	0.10	0,00	
Esercizio 2021	0,00	0.10	0,00	0,00	0.10	0,00	
Esercizio 2022	0,00	0.35	0,00	0,00	0.35	0,00	
Esercizio 2023	0,00	0.35	0,00	0,00	0.35	0,00	
<b>Totale</b>			<b>0,00</b>			<b>0,00</b>	<b>0,00</b>

**Composizione analitica del Fondo Crediti Dubbia Esigibilità a Rendiconto**

Capitolo 31012      1      PROVENTI UTILIZZO TEATRO										
Titolo      3 Entrate extratributarie										
Tipologia    100 Vendita di beni e servizi e proventi derivanti dalla gestione dei beni										
Categoria    03 Proventi derivanti dalla gestione dei beni										
Anno	Residui attivi al 1° gennaio	Eventuale % di riduzione	Residui attivi al 1° gennaio ridotti	Riscossioni in c/residui dell'esercizio	Media riscossioni in c/residui	% Accantonamento (100% - media%)	Totale residui attivi al 31/12/2023	Importo FCDE calcolato	Importo minimo FCDE rendiconto	% abbattimento
	a	b	c = a - (b * a)	d	[*]	f = 100 - e Se f > 0, altrimenti 0	g	h = g * f	i	l = i / h
			(A)	(R)						
Esercizio 2019	0,00		0,00	0,00						
Esercizio 2020	0,00		0,00	0,00						
Esercizio 2021	390,40		390,40	390,40						
Esercizio 2022	0,00		0,00	0,00			R	0,00	0,00	0,00 %
Esercizio 2023	0,00		0,00	0,00			C	189,10	0,00	0,00 %
			<b>390,40</b>	<b>390,40</b>	<b>100,00 %</b>	<b>0,00 %</b>	T	<b>189,10</b>	<b>0,00</b>	<b>0,00</b>

[\*] Tipo Calcolo: Rapporto tra la sommatoria degli incassi e degli accertamenti ponderati

$$\frac{(R1*0.10 + R2*0.10 + R3*0.10 + R4*0.35 + R5*0.35)}{(A1*0.10 + A2*0.10 + A3*0.10 + A4*0.35 + A5*0.35)}$$

Anno	Residui attivi al 1° gennaio ridotti			Riscossioni in c/residui dell'esercizio			Media riscossioni in c/residui
	(A)	(m)	(A1) = (A)*(m)	(R)	(m)	(R1) = (R)*(m)	= (R1)/A1*100
Esercizio 2019	0,00	0.10	0,00	0,00	0.10	0,00	
Esercizio 2020	0,00	0.10	0,00	0,00	0.10	0,00	
Esercizio 2021	390,40	0.10	39,04	390,40	0.10	39,04	
Esercizio 2022	0,00	0.35	0,00	0,00	0.35	0,00	
Esercizio 2023	0,00	0.35	0,00	0,00	0.35	0,00	
<b>Totale</b>			<b>39,04</b>			<b>39,04</b>	<b>100,00</b>

**Composizione analitica del Fondo Crediti Dubbia Esigibilità a Rendiconto**

Capitolo 31013      1      CANONI CONCESSORI PER MANUFATTI PUBBLICITARI SU IMPIANTI SPORTIVI										
Titolo      3 Entrate extratributarie										
Tipologia    100 Vendita di beni e servizi e proventi derivanti dalla gestione dei beni										
Categoria    03 Proventi derivanti dalla gestione dei beni										
Anno	Residui attivi al 1° gennaio	Eventuale % di riduzione	Residui attivi al 1° gennaio ridotti	Riscossioni in c/residui dell'esercizio	Media riscossioni in c/residui	% Accantonamento (100% - media%)	Totale residui attivi al 31/12/2023	Importo FCDE calcolato	Importo minimo FCDE rendiconto	% abbattimento
	a	b	c = a - (b * a)	d	[*]	f = 100 - e Se f > 0, altrimenti 0	g	h = g * f	i	l = i / h
			(A)	(R)						
Esercizio 2019	0,00		0,00	0,00						
Esercizio 2020	0,00		0,00	0,00						
Esercizio 2021	0,00		0,00	0,00						
Esercizio 2022	0,00		0,00	0,00			R 0,00	0,00	0,00	0,00 %
Esercizio 2023	0,00		0,00	0,00			C 3.543,80	3.543,80	3.543,80	100,00 %
			<b>0,00</b>	<b>0,00</b>	<b>0,00 %</b>	<b>100,00 %</b>	T <b>3.543,80</b>	<b>3.543,80</b>	<b>3.543,80</b>	

[\*] Tipo Calcolo: Rapporto tra la sommatoria degli incassi e degli accertamenti ponderati

$$\frac{(R1*0.10 + R2*0.10 + R3*0.10 + R4*0.35 + R5*0.35)}{(A1*0.10 + A2*0.10 + A3*0.10 + A4*0.35 + A5*0.35)}$$

Anno	Residui attivi al 1° gennaio ridotti			Riscossioni in c/residui dell'esercizio			Media riscossioni in c/residui
	(A)	(m)	(A1) = (A)*(m)	(R)	(m)	(R1) = (R)*(m)	= (R1)/A1*100
Esercizio 2019	0,00	0.10	0,00	0,00	0.10	0,00	
Esercizio 2020	0,00	0.10	0,00	0,00	0.10	0,00	
Esercizio 2021	0,00	0.10	0,00	0,00	0.10	0,00	
Esercizio 2022	0,00	0.35	0,00	0,00	0.35	0,00	
Esercizio 2023	0,00	0.35	0,00	0,00	0.35	0,00	
<b>Totale</b>			<b>0,00</b>			<b>0,00</b>	<b>0,00</b>



**Composizione analitica del Fondo Crediti Dubbia Esigibilità a Rendiconto**

Capitolo 31014      1      PROVENTI DA UTILIZZO IMMOBILI ASSEGNATI SETTORE CULTURA										
Titolo      3 Entrate extratributarie										
Tipologia    100 Vendita di beni e servizi e proventi derivanti dalla gestione dei beni										
Categoria    03 Proventi derivanti dalla gestione dei beni										
Anno	Residui attivi al 1° gennaio	Eventuale % di riduzione	Residui attivi al 1° gennaio ridotti	Riscossioni in c/residui dell'esercizio	Media riscossioni in c/residui	% Accantonamento (100% - media%)	Totale residui attivi al 31/12/2023	Importo FCDE calcolato	Importo minimo FCDE rendiconto	% abbattimento
	a	b	c = a - (b * a)	d	[*]	f = 100 - e Se f > 0, altrimenti 0	g	h = g * f	i	l = i / h
			(A)	(R)						
Esercizio 2019	0,00		0,00	0,00						
Esercizio 2020	120,00		120,00	120,00						
Esercizio 2021	48,80		48,80	0,00						
Esercizio 2022	48,80		48,80	0,00			R	48,80	37,33	37,33
Esercizio 2023	48,80		48,80	0,00			C	0,00	0,00	11,47
			<b>266,40</b>	<b>120,00</b>	<b>23,51 %</b>	<b>76,49 %</b>	<b>T</b>	<b>48,80</b>	<b>37,33</b>	<b>48,80</b>

[\*] Tipo Calcolo: Rapporto tra la sommatoria degli incassi e degli accertamenti ponderati

$$\frac{(R1*0.10 + R2*0.10 + R3*0.10 + R4*0.35 + R5*0.35)}{(A1*0.10 + A2*0.10 + A3*0.10 + A4*0.35 + A5*0.35)}$$

Anno	Residui attivi al 1° gennaio ridotti			Riscossioni in c/residui dell'esercizio			Media riscossioni in c/residui
	(A)	(m)	(A1) = (A)*(m)	(R)	(m)	(R1) = (R)*(m)	= (R1)/A1*100
Esercizio 2019	0,00	0.10	0,00	0,00	0.10	0,00	
Esercizio 2020	120,00	0.10	12,00	120,00	0.10	12,00	
Esercizio 2021	48,80	0.10	4,88	0,00	0.10	0,00	
Esercizio 2022	48,80	0.35	17,08	0,00	0.35	0,00	
Esercizio 2023	48,80	0.35	17,08	0,00	0.35	0,00	
<b>Totale</b>			<b>51,04</b>			<b>12,00</b>	<b>23,51</b>

**Composizione analitica del Fondo Crediti Dubbia Esigibilità a Rendiconto**

Capitolo 31015      1      PROVENTI DA UTILIZZO OCCASIONALE ATTREZZATURE 3 SETTORE										
Titolo      3 Entrate extratributarie										
Tipologia    100 Vendita di beni e servizi e proventi derivanti dalla gestione dei beni										
Categoria    03 Proventi derivanti dalla gestione dei beni										
Anno	Residui attivi al 1° gennaio	Eventuale % di riduzione	Residui attivi al 1° gennaio ridotti	Riscossioni in c/residui dell'esercizio	Media riscossioni in c/residui	% Accantonamento (100% - media%)	Totale residui attivi al 31/12/2023	Importo FCDE calcolato	Importo minimo FCDE rendiconto	% abbattimento
	a	b	c = a - (b * a)	d	[*]	f = 100 - e Se f > 0, altrimenti 0	g	h = g * f	i	l = i / h
			(A)	(R)						
Esercizio 2019	0,00		0,00	0,00						
Esercizio 2020	0,00		0,00	0,00						
Esercizio 2021	0,00		0,00	0,00						
Esercizio 2022	0,00		0,00	0,00			R 0,00	0,00	0,00	0,00 %
Esercizio 2023	0,00		0,00	0,00			C 0,00	0,00	0,00	0,00 %
			<b>0,00</b>	<b>0,00</b>	<b>0,00 %</b>	<b>100,00 %</b>	<b>T 0,00</b>	<b>0,00</b>	<b>0,00</b>	<b>0,00</b>

[\*] Tipo Calcolo: Rapporto tra la sommatoria degli incassi e degli accertamenti ponderati

$$\frac{(R1*0.10 + R2*0.10 + R3*0.10 + R4*0.35 + R5*0.35)}{(A1*0.10 + A2*0.10 + A3*0.10 + A4*0.35 + A5*0.35)}$$

Anno	Residui attivi al 1° gennaio ridotti			Riscossioni in c/residui dell'esercizio			Media riscossioni in c/residui
	(A)	(m)	(A1) = (A)*(m)	(R)	(m)	(R1) = (R)*(m)	= (R1)/A1*100
Esercizio 2019	0,00	0.10	0,00	0,00	0.10	0,00	
Esercizio 2020	0,00	0.10	0,00	0,00	0.10	0,00	
Esercizio 2021	0,00	0.10	0,00	0,00	0.10	0,00	
Esercizio 2022	0,00	0.35	0,00	0,00	0.35	0,00	
Esercizio 2023	0,00	0.35	0,00	0,00	0.35	0,00	
<b>Totale</b>			<b>0,00</b>			<b>0,00</b>	<b>0,00</b>

**Composizione analitica del Fondo Crediti Dubbia Esigibilità a Rendiconto**

Capitolo 31020      1      CANONE CONCESSORIO - REGOLAMENTO DISCIPLINA DEHORS											
Titolo      3 Entrate extratributarie											
Tipologia    100 Vendita di beni e servizi e proventi derivanti dalla gestione dei beni											
Categoria    03 Proventi derivanti dalla gestione dei beni											
Anno	Residui attivi al 1° gennaio	Eventuale % di riduzione	Residui attivi al 1° gennaio ridotti	Riscossioni in c/residui dell'esercizio	Media riscossioni in c/residui	% Accantonamento (100% - media%)		Totale residui attivi al 31/12/2023	Importo FCDE calcolato	Importo minimo FCDE rendiconto	% abbattimento
	a	b	c = a - (b * a)	d	[*]	f = 100 - e Se f > 0, altrimenti 0		g	h = g * f	i	l = i / h
			(A)	(R)							
Esercizio 2019	0,00		0,00	0,00							
Esercizio 2020	0,00		0,00	0,00							
Esercizio 2021	0,00		0,00	0,00							
Esercizio 2022	0,00		0,00	0,00			R	0,00	0,00	0,00	0,00 %
Esercizio 2023	0,00		0,00	0,00			C	0,00	0,00	0,00	0,00 %
			<b>0,00</b>	<b>0,00</b>	<b>0,00 %</b>	<b>100,00 %</b>	T	<b>0,00</b>	<b>0,00</b>	<b>0,00</b>	

[\*] Tipo Calcolo: Rapporto tra la sommatoria degli incassi e degli accertamenti ponderati

$$\frac{(R1*0.10 + R2*0.10 + R3*0.10 + R4*0.35 + R5*0.35)}{(A1*0.10 + A2*0.10 + A3*0.10 + A4*0.35 + A5*0.35)}$$

Anno	Residui attivi al 1° gennaio ridotti			Riscossioni in c/residui dell'esercizio			Media riscossioni in c/residui
	(A)	(m)	(A1) = (A)*(m)	(R)	(m)	(R1) = (R)*(m)	= (R1)/A1*100
Esercizio 2019	0,00	0.10	0,00	0,00	0.10	0,00	
Esercizio 2020	0,00	0.10	0,00	0,00	0.10	0,00	
Esercizio 2021	0,00	0.10	0,00	0,00	0.10	0,00	
Esercizio 2022	0,00	0.35	0,00	0,00	0.35	0,00	
Esercizio 2023	0,00	0.35	0,00	0,00	0.35	0,00	
<b>Totale</b>			<b>0,00</b>			<b>0,00</b>	<b>0,00</b>

**Composizione analitica del Fondo Crediti Dubbia Esigibilità a Rendiconto**

Capitolo 31021 1 CANONE PATRIMONIALE DI CONCESSIONE, AUTORIZZAZIONE O ESPOSIZIONE PUBBLICITARIA										
Titolo 3 Entrate extratributarie										
Tipologia 100 Vendita di beni e servizi e proventi derivanti dalla gestione dei beni										
Categoria 03 Proventi derivanti dalla gestione dei beni										
Anno	Residui attivi al 1° gennaio	Eventuale % di riduzione	Residui attivi al 1° gennaio ridotti	Riscossioni in c/residui dell'esercizio	Media riscossioni in c/residui	% Accantonamento (100% - media%)	Totale residui attivi al 31/12/2023	Importo FCDE calcolato	Importo minimo FCDE rendiconto	% abbattimento
	a	b	c = a - (b * a)	d	[*]	f = 100 - e Se f > 0, altrimenti 0	g	h = g * f	i	l = i / h
			(A)	(R)						
Esercizio 2019	0,00		0,00	0,00						
Esercizio 2020	0,00		0,00	0,00						
Esercizio 2021	0,00		0,00	0,00						
Esercizio 2022	0,00		0,00	0,00			R 0,00	0,00	0,00	0,00 %
Esercizio 2023	4.800,00		4.800,00	4.800,00			C 2.188,76	0,00	0,00	0,00 %
			<b>4.800,00</b>	<b>4.800,00</b>	<b>100,00 %</b>	<b>0,00 %</b>	<b>T 2.188,76</b>	<b>0,00</b>	<b>0,00</b>	

[\*] Tipo Calcolo: Rapporto tra la sommatoria degli incassi e degli accertamenti ponderati

$$\frac{(R1*0.10 + R2*0.10 + R3*0.10 + R4*0.35 + R5*0.35)}{(A1*0.10 + A2*0.10 + A3*0.10 + A4*0.35 + A5*0.35)}$$

Anno	Residui attivi al 1° gennaio ridotti			Riscossioni in c/residui dell'esercizio			Media riscossioni in c/residui
	(A)	(m)	(A1) = (A)*(m)	(R)	(m)	(R1) = (R)*(m)	= (R1)/A1*100
Esercizio 2019	0,00	0.10	0,00	0,00	0.10	0,00	
Esercizio 2020	0,00	0.10	0,00	0,00	0.10	0,00	
Esercizio 2021	0,00	0.10	0,00	0,00	0.10	0,00	
Esercizio 2022	0,00	0.35	0,00	0,00	0.35	0,00	
Esercizio 2023	4.800,00	0.35	1.680,00	4.800,00	0.35	1.680,00	
<b>Totale</b>			<b>1.680,00</b>			<b>1.680,00</b>	<b>100,00</b>

**Composizione analitica del Fondo Crediti Dubbia Esigibilità a Rendiconto**

<b>Capitolo 31021                    2            CANONE MERCATALE (FIERE + MERCATO SETTIMANALE)</b>											
Titolo            3 Entrate extratributarie											
Tipologia    100 Vendita di beni e servizi e proventi derivanti dalla gestione dei beni											
Categoria    03 Proventi derivanti dalla gestione dei beni											
Anno	Residui attivi al 1° gennaio	Eventuale % di riduzione	Residui attivi al 1° gennaio ridotti	Riscossioni in c/residui dell'esercizio	Media riscossioni in c/residui	% Accantonamento (100% - media%)		Totale residui attivi al 31/12/2023	Importo FCDE calcolato	Importo minimo FCDE rendiconto	% abbattimento
	a	b	c = a - (b * a)	d	[*]	f = 100 - e Se f > 0, altrimenti 0		g	h = g * f	i	l = i / h
			(A)	(R)							
Esercizio 2019	0,00		0,00	0,00							
Esercizio 2020	0,00		0,00	0,00							
Esercizio 2021	0,00		0,00	0,00							
Esercizio 2022	0,00		0,00	0,00			R	0,00	0,00	0,00	0,00 %
Esercizio 2023	0,00		0,00	0,00			C	994,50	994,50	0,00	0,00 %
			<b>0,00</b>	<b>0,00</b>	<b>0,00 %</b>	<b>100,00 %</b>	T	<b>994,50</b>	<b>994,50</b>	<b>0,00</b>	

[\*] Tipo Calcolo: Rapporto tra la sommatoria degli incassi e degli accertamenti ponderati

$$\frac{(R1*0.10 + R2*0.10 + R3*0.10 + R4*0.35 + R5*0.35)}{(A1*0.10 + A2*0.10 + A3*0.10 + A4*0.35 + A5*0.35)}$$

Anno	Residui attivi al 1° gennaio ridotti			Riscossioni in c/residui dell'esercizio			Media riscossioni in c/residui
	(A)	(m)	(A1) = (A)*(m)	(R)	(m)	(R1) = (R)*(m)	= (R1)/A1*100
Esercizio 2019	0,00	0.10	0,00	0,00	0.10	0,00	
Esercizio 2020	0,00	0.10	0,00	0,00	0.10	0,00	
Esercizio 2021	0,00	0.10	0,00	0,00	0.10	0,00	
Esercizio 2022	0,00	0.35	0,00	0,00	0.35	0,00	
Esercizio 2023	0,00	0.35	0,00	0,00	0.35	0,00	
<b>Totale</b>			<b>0,00</b>			<b>0,00</b>	<b>0,00</b>

**Composizione analitica del Fondo Crediti Dubbia Esigibilità a Rendiconto**

Capitolo 31110      1      (EX 1110/0) CONCESSIONE BOX MERCATO ORTOFRUTTICOLO										
Titolo      3 Entrate extratributarie										
Tipologia    100 Vendita di beni e servizi e proventi derivanti dalla gestione dei beni										
Categoria    03 Proventi derivanti dalla gestione dei beni										
Anno	Residui attivi al 1° gennaio	Eventuale % di riduzione	Residui attivi al 1° gennaio ridotti	Riscossioni in c/residui dell'esercizio	Media riscossioni in c/residui	% Accantonamento (100% - media%)	Totale residui attivi al 31/12/2023	Importo FCDE calcolato	Importo minimo FCDE rendiconto	% abbattimento
	a	b	c = a - (b * a)	d	[*]	f = 100 - e Se f > 0, altrimenti 0	g	h = g * f	i	l = i / h
			(A)	(R)						
Esercizio 2019	43.177,28		43.177,28	21.996,88						
Esercizio 2020	34.867,33		34.867,33	8.473,98						
Esercizio 2021	45.423,46		45.423,46	23.348,05						
Esercizio 2022	29.237,81		29.237,81	8.057,41			R 21.180,40	13.911,29	13.911,29	0,00 %
Esercizio 2023	30.279,54		30.279,54	9.099,14			C 9.481,45	6.227,42	13.496,53	217,00 %
			<b>182.985,42</b>	<b>70.975,46</b>	<b>34,32 %</b>	<b>65,68 %</b>	<b>T 30.661,85</b>	<b>20.138,71</b>	<b>27.407,82</b>	

[\*] Tipo Calcolo: Rapporto tra la sommatoria degli incassi e degli accertamenti ponderati

$$\frac{(R1*0.10 + R2*0.10 + R3*0.10 + R4*0.35 + R5*0.35)}{(A1*0.10 + A2*0.10 + A3*0.10 + A4*0.35 + A5*0.35)}$$

Anno	Residui attivi al 1° gennaio ridotti			Riscossioni in c/residui dell'esercizio			Media riscossioni in c/residui
	(A)	(m)	(A1) = (A)*(m)	(R)	(m)	(R1) = (R)*(m)	= (R1)/A1*100
Esercizio 2019	43.177,28	0.10	4.317,73	21.996,88	0.10	2.199,69	
Esercizio 2020	34.867,33	0.10	3.486,73	8.473,98	0.10	847,40	
Esercizio 2021	45.423,46	0.10	4.542,35	23.348,05	0.10	2.334,80	
Esercizio 2022	29.237,81	0.35	10.233,23	8.057,41	0.35	2.820,09	
Esercizio 2023	30.279,54	0.35	10.597,84	9.099,14	0.35	3.184,70	
<b>Totale</b>			<b>33.177,88</b>			<b>11.386,68</b>	<b>34,32</b>

**Composizione analitica del Fondo Crediti Dubbia Esigibilità a Rendiconto**

Capitolo 31111 1 PROVENTI CONCESSIONI DEMANIO E PATRIMONIO INDISPONIBILE/DISPONIBILE										
Titolo 3 Entrate extratributarie										
Tipologia 100 Vendita di beni e servizi e proventi derivanti dalla gestione dei beni										
Categoria 03 Proventi derivanti dalla gestione dei beni										
Anno	Residui attivi al 1° gennaio	Eventuale % di riduzione	Residui attivi al 1° gennaio ridotti	Riscossioni in c/residui dell'esercizio	Media riscossioni in c/residui	% Accantonamento (100% - media%)	Totale residui attivi al 31/12/2023	Importo FCDE calcolato	Importo minimo FCDE rendiconto	% abbattimento
	a	b	c = a - (b * a)	d	[*]	f = 100 - e Se f > 0, altrimenti 0	g	h = g * f	i	l = i / h
			(A)	(R)						
Esercizio 2019	193.210,28		193.210,28	34.715,08						
Esercizio 2020	225.082,88		225.082,88	27.149,02						
Esercizio 2021	233.918,03		233.918,03	400,00						
Esercizio 2022	327.059,66		327.059,66	33.551,90			R 191.856,31	150.933,36	150.933,36	0,00 %
Esercizio 2023	396.233,37		396.233,37	142.672,42			C 87.217,57	68.614,06	97.249,76	142,00 %
			<b>1.375.504,22</b>	<b>238.488,42</b>	<b>21,33 %</b>	<b>78,67 %</b>	<b>T 279.073,88</b>	<b>219.547,42</b>	<b>248.183,12</b>	

[\*] Tipo Calcolo: Rapporto tra la sommatoria degli incassi e degli accertamenti ponderati

$$\frac{(R1*0.10 + R2*0.10 + R3*0.10 + R4*0.35 + R5*0.35)}{(A1*0.10 + A2*0.10 + A3*0.10 + A4*0.35 + A5*0.35)}$$

Anno	Residui attivi al 1° gennaio ridotti			Riscossioni in c/residui dell'esercizio			Media riscossioni in c/residui
	(A)	(m)	(A1) = (A)*(m)	(R)	(m)	(R1) = (R)*(m)	= (R1)/A1*100
Esercizio 2019	193.210,28	0.10	19.321,03	34.715,08	0.10	3.471,51	
Esercizio 2020	225.082,88	0.10	22.508,29	27.149,02	0.10	2.714,90	
Esercizio 2021	233.918,03	0.10	23.391,80	400,00	0.10	40,00	
Esercizio 2022	327.059,66	0.35	114.470,88	33.551,90	0.35	11.743,16	
Esercizio 2023	396.233,37	0.35	138.681,68	142.672,42	0.35	49.935,35	
<b>Totale</b>			<b>318.373,68</b>			<b>67.904,92</b>	<b>21,33</b>

**Composizione analitica del Fondo Crediti Dubbia Esigibilità a Rendiconto**

Capitolo 31112                    1                    CANONI CONCESSIONI CENTRO SOCIALE											
Titolo                    3 Entrate extratributarie											
Tipologia            100 Vendita di beni e servizi e proventi derivanti dalla gestione dei beni											
Categoria            03 Proventi derivanti dalla gestione dei beni											
Anno	Residui attivi al 1° gennaio	Eventuale % di riduzione	Residui attivi al 1° gennaio ridotti	Riscossioni in c/residui dell'esercizio	Media riscossioni in c/residui	% Accantonamento (100% - media%)		Totale residui attivi al 31/12/2023	Importo FCDE calcolato	Importo minimo FCDE rendiconto	% abbattimento
	a	b	c = a - (b * a)	d	[*]	f = 100 - e Se f > 0, altrimenti 0		g	h = g * f	i	l = i / h
			(A)	(R)							
Esercizio 2019	300,00		300,00	300,00							
Esercizio 2020	3.710,00		3.710,00	360,00							
Esercizio 2021	7.410,00		7.410,00	2.400,00							
Esercizio 2022	8.010,00		8.010,00	450,00			R	5.117,00	4.364,29	4.364,29	0,00 %
Esercizio 2023	7.680,00		7.680,00	1.463,00			C	0,00	0,00	456,01	0,00 %
			<b>27.110,00</b>	<b>4.973,00</b>	<b>14,71 %</b>	<b>85,29 %</b>	T	<b>5.117,00</b>	<b>4.364,29</b>	<b>4.820,30</b>	

[\*] Tipo Calcolo: Rapporto tra la sommatoria degli incassi e degli accertamenti ponderati

$$\frac{(R1*0.10 + R2*0.10 + R3*0.10 + R4*0.35 + R5*0.35)}{(A1*0.10 + A2*0.10 + A3*0.10 + A4*0.35 + A5*0.35)}$$

Anno	Residui attivi al 1° gennaio ridotti			Riscossioni in c/residui dell'esercizio			Media riscossioni in c/residui
	(A)	(m)	(A1) = (A)*(m)	(R)	(m)	(R1) = (R)*(m)	= (R1)/A1*100
Esercizio 2019	300,00	0.10	30,00	300,00	0.10	30,00	
Esercizio 2020	3.710,00	0.10	371,00	360,00	0.10	36,00	
Esercizio 2021	7.410,00	0.10	741,00	2.400,00	0.10	240,00	
Esercizio 2022	8.010,00	0.35	2.803,50	450,00	0.35	157,50	
Esercizio 2023	7.680,00	0.35	2.688,00	1.463,00	0.35	512,05	
<b>Totale</b>			<b>6.633,50</b>			<b>975,55</b>	<b>14,71</b>



**Composizione analitica del Fondo Crediti Dubbia Esigibilità a Rendiconto**

Capitolo 31200 1 PROVENTI DA AFFIDAMENTO GESTIONE IMPIANTO EROGAZIONE CARBURANTI										
Titolo 3 Entrate extratributarie										
Tipologia 100 Vendita di beni e servizi e proventi derivanti dalla gestione dei beni										
Categoria 03 Proventi derivanti dalla gestione dei beni										
Anno	Residui attivi al 1° gennaio	Eventuale % di riduzione	Residui attivi al 1° gennaio ridotti	Riscossioni in c/residui dell'esercizio	Media riscossioni in c/residui	% Accantonamento (100% - media%)	Totale residui attivi al 31/12/2023	Importo FCDE calcolato	Importo minimo FCDE rendiconto	% abbattimento
	a	b	c = a - (b * a)	d	[*]	f = 100 - e Se f > 0, altrimenti 0	g	h = g * f	i	l = i / h
			(A)	(R)						
Esercizio 2019	10.172,28		10.172,28	0,00						
Esercizio 2020	16.638,28		16.638,28	0,00						
Esercizio 2021	23.104,28		23.104,28	0,00						
Esercizio 2022	29.681,82		29.681,82	0,00			R 0,00	0,00	0,00	0,00 %
Esercizio 2023	36.767,18		36.767,18	27.450,89			C 0,00	0,00	0,00	0,00 %
			<b>116.363,84</b>	<b>27.450,89</b>	<b>34,01 %</b>	<b>65,99 %</b>	<b>T 0,00</b>	<b>0,00</b>	<b>0,00</b>	<b>0,00</b>

[\*] Tipo Calcolo: Rapporto tra la sommatoria degli incassi e degli accertamenti ponderati

$$\frac{(R1*0.10 + R2*0.10 + R3*0.10 + R4*0.35 + R5*0.35)}{(A1*0.10 + A2*0.10 + A3*0.10 + A4*0.35 + A5*0.35)}$$

Anno	Residui attivi al 1° gennaio ridotti			Riscossioni in c/residui dell'esercizio			Media riscossioni in c/residui
	(A)	(m)	(A1) = (A)*(m)	(R)	(m)	(R1) = (R)*(m)	= (R1)/A1*100
Esercizio 2019	10.172,28	0.10	1.017,23	0,00	0.10	0,00	
Esercizio 2020	16.638,28	0.10	1.663,83	0,00	0.10	0,00	
Esercizio 2021	23.104,28	0.10	2.310,43	0,00	0.10	0,00	
Esercizio 2022	29.681,82	0.35	10.388,64	0,00	0.35	0,00	
Esercizio 2023	36.767,18	0.35	12.868,51	27.450,89	0.35	9.607,81	
<b>Totale</b>			<b>28.248,63</b>			<b>9.607,81</b>	<b>34,01</b>

**Composizione analitica del Fondo Crediti Dubbia Esigibilità a Rendiconto**

Capitolo 36800 1 (EX 680/0) PROVENTI DELL'ILLUMINAZIONE VOTIVA										
Titolo 3 Entrate extratributarie										
Tipologia 100 Vendita di beni e servizi e proventi derivanti dalla gestione dei beni										
Categoria 02 Entrate dalla vendita e dall'erogazione di servizi										
Anno	Residui attivi al 1° gennaio	Eventuale % di riduzione	Residui attivi al 1° gennaio ridotti	Riscossioni in c/residui dell'esercizio	Media riscossioni in c/residui	% Accantonamento (100% - media%)	Totale residui attivi al 31/12/2023	Importo FCDE calcolato	Importo minimo FCDE rendiconto	% abbattimento
	a	b	c = a - (b * a)	d	[*]	f = 100 - e Se f > 0, altrimenti 0	g	h = g * f	i	l = i / h
			(A)	(R)						
Esercizio 2019	188.876,86		188.876,86	11.546,41						
Esercizio 2020	270.133,54		270.133,54	166.448,77						
Esercizio 2021	197.456,44		197.456,44	170.696,09						
Esercizio 2022	127.285,92		127.285,92	115.796,82			R 13.183,51	3.527,91	3.527,91	0,00 %
Esercizio 2023	105.707,69		105.707,69	92.576,55			C 48.076,86	12.865,37	16.578,20	129,00 %
			<b>889.460,45</b>	<b>557.064,64</b>	<b>73,24 %</b>	<b>26,76 %</b>	<b>T 61.260,37</b>	<b>16.393,28</b>	<b>20.106,11</b>	

[\*] Tipo Calcolo: Rapporto tra la sommatoria degli incassi e degli accertamenti ponderati

$$\frac{(R1*0.10 + R2*0.10 + R3*0.10 + R4*0.35 + R5*0.35)}{(A1*0.10 + A2*0.10 + A3*0.10 + A4*0.35 + A5*0.35)}$$

Anno	Residui attivi al 1° gennaio ridotti			Riscossioni in c/residui dell'esercizio			Media riscossioni in c/residui
	(A)	(m)	(A1) = (A)*(m)	(R)	(m)	(R1) = (R)*(m)	= (R1)/A1*100
Esercizio 2019	188.876,86	0.10	18.887,69	11.546,41	0.10	1.154,64	
Esercizio 2020	270.133,54	0.10	27.013,35	166.448,77	0.10	16.644,88	
Esercizio 2021	197.456,44	0.10	19.745,64	170.696,09	0.10	17.069,61	
Esercizio 2022	127.285,92	0.35	44.550,07	115.796,82	0.35	40.528,89	
Esercizio 2023	105.707,69	0.35	36.997,69	92.576,55	0.35	32.401,79	
<b>Totale</b>			<b>147.194,45</b>			<b>107.799,81</b>	<b>73,24</b>

**Composizione analitica del Fondo Crediti Dubbia Esigibilità a Rendiconto**

Capitolo 37000 1 (EX 700/0) PROVENTI PER REFEZIONE MENSE										
Titolo 3 Entrate extratributarie										
Tipologia 100 Vendita di beni e servizi e proventi derivanti dalla gestione dei beni										
Categoria 02 Entrate dalla vendita e dall'erogazione di servizi										
Anno	Residui attivi al 1° gennaio	Eventuale % di riduzione	Residui attivi al 1° gennaio ridotti	Riscossioni in c/residui dell'esercizio	Media riscossioni in c/residui	% Accantonamento (100% - media%)	Totale residui attivi al 31/12/2023	Importo FCDE calcolato	Importo minimo FCDE rendiconto	% abbattimento
	a	b	c = a - (b * a)	d	[*]	f = 100 - e Se f > 0, altrimenti 0	g	h = g * f	i	l = i / h
			(A)	(R)						
Esercizio 2019	8.412,86		8.412,86	8.412,86						
Esercizio 2020	4.609,50		4.609,50	4.609,50						
Esercizio 2021	6.042,25		6.042,25	6.042,25						
Esercizio 2022	38.611,40		38.611,40	7.410,25			R 30.488,35	23.820,55	23.820,55	0,00 %
Esercizio 2023	34.903,21		34.903,21	4.414,86			C 64.635,84	50.499,98	50.499,98	100,00 %
			<b>92.579,22</b>	<b>30.889,72</b>	<b>21,87 %</b>	<b>78,13 %</b>	<b>T 95.124,19</b>	<b>74.320,53</b>	<b>74.320,53</b>	

[\*] Tipo Calcolo: Rapporto tra la sommatoria degli incassi e degli accertamenti ponderati

$$\frac{(R1*0.10 + R2*0.10 + R3*0.10 + R4*0.35 + R5*0.35)}{(A1*0.10 + A2*0.10 + A3*0.10 + A4*0.35 + A5*0.35)}$$

Anno	Residui attivi al 1° gennaio ridotti			Riscossioni in c/residui dell'esercizio			Media riscossioni in c/residui
	(A)	(m)	(A1) = (A)*(m)	(R)	(m)	(R1) = (R)*(m)	= (R1)/A1*100
Esercizio 2019	8.412,86	0.10	841,29	8.412,86	0.10	841,29	
Esercizio 2020	4.609,50	0.10	460,95	4.609,50	0.10	460,95	
Esercizio 2021	6.042,25	0.10	604,22	6.042,25	0.10	604,22	
Esercizio 2022	38.611,40	0.35	13.513,99	7.410,25	0.35	2.593,59	
Esercizio 2023	34.903,21	0.35	12.216,12	4.414,86	0.35	1.545,20	
<b>Totale</b>			<b>27.636,57</b>			<b>6.045,25</b>	<b>21,87</b>

**Composizione analitica del Fondo Crediti Dubbia Esigibilità a Rendiconto**

Capitolo 37100 1 (EX 710/0) COMPENSI PER SERVIZIO TRASPORTO ALUNNI										
Titolo 3 Entrate extratributarie										
Tipologia 100 Vendita di beni e servizi e proventi derivanti dalla gestione dei beni										
Categoria 02 Entrate dalla vendita e dall'erogazione di servizi										
Anno	Residui attivi al 1° gennaio	Eventuale % di riduzione	Residui attivi al 1° gennaio ridotti	Riscossioni in c/residui dell'esercizio	Media riscossioni in c/residui	% Accantonamento (100% - media%)	Totale residui attivi al 31/12/2023	Importo FCDE calcolato	Importo minimo FCDE rendiconto	% abbattimento
	a	b	c = a - (b * a)	d	[*]	f = 100 - e Se f > 0, altrimenti 0	g	h = g * f	i	l = i / h
			(A)	(R)						
Esercizio 2019	10.110,68		10.110,68	8.835,51						
Esercizio 2020	10.318,82		10.318,82	7.916,11						
Esercizio 2021	13.931,71		13.931,71	11.122,83						
Esercizio 2022	6.268,08		6.268,08	4.395,56			R 3.737,84	1.288,43	1.288,43	0,00 %
Esercizio 2023	6.699,14		6.699,14	2.571,62			C 4.755,66	1.639,28	2.961,29	181,00 %
			<b>47.328,43</b>	<b>34.841,63</b>	<b>65,53 %</b>	<b>34,47 %</b>	<b>T 8.493,50</b>	<b>2.927,71</b>	<b>4.249,72</b>	

[\*] Tipo Calcolo: Rapporto tra la sommatoria degli incassi e degli accertamenti ponderati

$$\frac{(R1*0.10 + R2*0.10 + R3*0.10 + R4*0.35 + R5*0.35)}{(A1*0.10 + A2*0.10 + A3*0.10 + A4*0.35 + A5*0.35)}$$

Anno	Residui attivi al 1° gennaio ridotti			Riscossioni in c/residui dell'esercizio			Media riscossioni in c/residui
	(A)	(m)	(A1) = (A)*(m)	(R)	(m)	(R1) = (R)*(m)	= (R1)/A1*100
Esercizio 2019	10.110,68	0.10	1.011,07	8.835,51	0.10	883,55	
Esercizio 2020	10.318,82	0.10	1.031,88	7.916,11	0.10	791,61	
Esercizio 2021	13.931,71	0.10	1.393,17	11.122,83	0.10	1.112,28	
Esercizio 2022	6.268,08	0.35	2.193,83	4.395,56	0.35	1.538,45	
Esercizio 2023	6.699,14	0.35	2.344,70	2.571,62	0.35	900,07	
<b>Totale</b>			<b>7.974,65</b>			<b>5.225,96</b>	<b>65,53</b>

**Composizione analitica del Fondo Crediti Dubbia Esigibilità a Rendiconto**

Capitolo 37200 1 (EX 720/0) PROVENTI PER RETTE ASILI NIDO										
Titolo 3 Entrate extratributarie										
Tipologia 100 Vendita di beni e servizi e proventi derivanti dalla gestione dei beni										
Categoria 02 Entrate dalla vendita e dall'erogazione di servizi										
Anno	Residui attivi al 1° gennaio	Eventuale % di riduzione	Residui attivi al 1° gennaio ridotti	Riscossioni in c/residui dell'esercizio	Media riscossioni in c/residui	% Accantonamento (100% - media%)	Totale residui attivi al 31/12/2023	Importo FCDE calcolato	Importo minimo FCDE rendiconto	% abbattimento
	a	b	c = a - (b * a)	d	[*]	f = 100 - e Se f > 0, altrimenti 0	g	h = g * f	i	l = i / h
			(A)	(R)						
Esercizio 2019	20.015,93		20.015,93	18.101,21						
Esercizio 2020	20.273,31		20.273,31	18.145,21						
Esercizio 2021	11.396,85		11.396,85	7.546,13						
Esercizio 2022	12.073,43		12.073,43	9.344,67			R 2.068,48	414,52	414,52	0,00 %
Esercizio 2023	8.350,76		8.350,76	6.282,28			C 8.615,70	1.726,59	3.159,86	183,00 %
			<b>72.110,28</b>	<b>59.419,50</b>	<b>79,96 %</b>	<b>20,04 %</b>	<b>T 10.684,18</b>	<b>2.141,11</b>	<b>3.574,38</b>	

[\*] Tipo Calcolo: Rapporto tra la sommatoria degli incassi e degli accertamenti ponderati

$$\frac{(R1*0.10 + R2*0.10 + R3*0.10 + R4*0.35 + R5*0.35)}{(A1*0.10 + A2*0.10 + A3*0.10 + A4*0.35 + A5*0.35)}$$

Anno	Residui attivi al 1° gennaio ridotti			Riscossioni in c/residui dell'esercizio			Media riscossioni in c/residui
	(A)	(m)	(A1) = (A)*(m)	(R)	(m)	(R1) = (R)*(m)	= (R1)/A1*100
Esercizio 2019	20.015,93	0.10	2.001,59	18.101,21	0.10	1.810,12	
Esercizio 2020	20.273,31	0.10	2.027,33	18.145,21	0.10	1.814,52	
Esercizio 2021	11.396,85	0.10	1.139,68	7.546,13	0.10	754,61	
Esercizio 2022	12.073,43	0.35	4.225,70	9.344,67	0.35	3.270,63	
Esercizio 2023	8.350,76	0.35	2.922,77	6.282,28	0.35	2.198,80	
<b>Totale</b>			<b>12.317,08</b>			<b>9.848,69</b>	<b>79,96</b>

**Composizione analitica del Fondo Crediti Dubbia Esigibilità a Rendiconto**

Capitolo 37225 1 (EX 1691/0) CONTRIBUTO DELL'UTENZA PER SERVIZI ASSISTENZA DOMICILIARE S.A.D. USCITA CAP. 972										
Titolo 3 Entrate extratributarie										
Tipologia 100 Vendita di beni e servizi e proventi derivanti dalla gestione dei beni										
Categoria 02 Entrate dalla vendita e dall'erogazione di servizi										
Anno	Residui attivi al 1° gennaio	Eventuale % di riduzione	Residui attivi al 1° gennaio ridotti	Riscossioni in c/residui dell'esercizio	Media riscossioni in c/residui	% Accantonamento (100% - media%)	Totale residui attivi al 31/12/2023	Importo FCDE calcolato	Importo minimo FCDE rendiconto	% abbattimento
	a	b	c = a - (b * a)	d	[*]	f = 100 - e Se f > 0, altrimenti 0	g	h = g * f	i	l = i / h
			(A)	(R)						
Esercizio 2019	2.254,69		2.254,69	1.167,54						
Esercizio 2020	1.690,68		1.690,68	385,41						
Esercizio 2021	1.152,06		1.152,06	0,00						
Esercizio 2022	3.020,45		3.020,45	766,52			R 2.000,20	1.538,75	1.538,75	0,00 %
Esercizio 2023	2.369,80		2.369,80	369,60			C 0,00	0,00	234,76	0,00 %
			<b>10.487,68</b>	<b>2.689,07</b>	<b>23,07 %</b>	<b>76,93 %</b>	<b>T 2.000,20</b>	<b>1.538,75</b>	<b>1.773,51</b>	

[\*] Tipo Calcolo: Rapporto tra la sommatoria degli incassi e degli accertamenti ponderati

$$\frac{(R1*0.10 + R2*0.10 + R3*0.10 + R4*0.35 + R5*0.35)}{(A1*0.10 + A2*0.10 + A3*0.10 + A4*0.35 + A5*0.35)}$$

Anno	Residui attivi al 1° gennaio ridotti			Riscossioni in c/residui dell'esercizio			Media riscossioni in c/residui
	(A)	(m)	(A1) = (A)*(m)	(R)	(m)	(R1) = (R)*(m)	= (R1)/A1*100
Esercizio 2019	2.254,69	0.10	225,47	1.167,54	0.10	116,75	
Esercizio 2020	1.690,68	0.10	169,07	385,41	0.10	38,54	
Esercizio 2021	1.152,06	0.10	115,21	0,00	0.10	0,00	
Esercizio 2022	3.020,45	0.35	1.057,16	766,52	0.35	268,28	
Esercizio 2023	2.369,80	0.35	829,43	369,60	0.35	129,36	
<b>Totale</b>			<b>2.396,33</b>			<b>552,94</b>	<b>23,07</b>

**Composizione analitica del Fondo Crediti Dubbia Esigibilità a Rendiconto**

Capitolo 38700      1      (EX 870/0) PROVENTI PER CONCESSIONE BAN- CHI E PIETRE - MERCATO FRUTTA E VERDURA E PESCHERIA										
Titolo      3 Entrate extratributarie										
Tipologia      100 Vendita di beni e servizi e proventi derivanti dalla gestione dei beni										
Categoria      03 Proventi derivanti dalla gestione dei beni										
Anno	Residui attivi al 1° gennaio	Eventuale % di riduzione	Residui attivi al 1° gennaio ridotti	Riscossioni in c/residui dell'esercizio	Media riscossioni in c/residui	% Accantonamento (100% - media%)	Totale residui attivi al 31/12/2023	Importo FCDE calcolato	Importo minimo FCDE rendiconto	% abbattimento
	a	b	c = a - (b * a)	d	[*]	f = 100 - e Se f > 0, altrimenti 0	g	h = g * f	i	l = i / h
			(A)	(R)						
Esercizio 2019	0,00		0,00	0,00						
Esercizio 2020	0,00		0,00	0,00						
Esercizio 2021	0,00		0,00	0,00						
Esercizio 2022	0,00		0,00	0,00			R 0,00	0,00	0,00	0,00 %
Esercizio 2023	0,00		0,00	0,00			C 0,00	0,00	0,00	0,00 %
			<b>0,00</b>	<b>0,00</b>	<b>0,00 %</b>	<b>100,00 %</b>	<b>T 0,00</b>	<b>0,00</b>	<b>0,00</b>	

[\*] Tipo Calcolo: Rapporto tra la sommatoria degli incassi e degli accertamenti ponderati

$$\frac{(R1*0.10 + R2*0.10 + R3*0.10 + R4*0.35 + R5*0.35)}{(A1*0.10 + A2*0.10 + A3*0.10 + A4*0.35 + A5*0.35)}$$

Anno	Residui attivi al 1° gennaio ridotti			Riscossioni in c/residui dell'esercizio			Media riscossioni in c/residui
	(A)	(m)	(A1) = (A)*(m)	(R)	(m)	(R1) = (R)*(m)	= (R1)/A1*100
Esercizio 2019	0,00	0.10	0,00	0,00	0.10	0,00	
Esercizio 2020	0,00	0.10	0,00	0,00	0.10	0,00	
Esercizio 2021	0,00	0.10	0,00	0,00	0.10	0,00	
Esercizio 2022	0,00	0.35	0,00	0,00	0.35	0,00	
Esercizio 2023	0,00	0.35	0,00	0,00	0.35	0,00	
<b>Totale</b>			<b>0,00</b>			<b>0,00</b>	<b>0,00</b>

**Composizione analitica del Fondo Crediti Dubbia Esigibilità a Rendiconto**

Capitolo 38700      2      (EX 870/0) CONCESSIONE BANCHI E PIETRE- MERCATO FRUTTA E VERDURA E PESCHERIA											
Titolo      3 Entrate extratributarie											
Tipologia      100 Vendita di beni e servizi e proventi derivanti dalla gestione dei beni											
Categoria      03 Proventi derivanti dalla gestione dei beni											
Anno	Residui attivi al 1° gennaio	Eventuale % di riduzione	Residui attivi al 1° gennaio ridotti	Riscossioni in c/residui dell'esercizio	Media riscossioni in c/residui	% Accantonamento (100% - media%)	Totale residui attivi al 31/12/2023	Importo FCDE calcolato	Importo minimo FCDE rendiconto	% abbattimento	
	a	b	c = a - (b * a)	d	[*]	f = 100 - e Se f > 0, altrimenti 0	g	h = g * f	i	l = i / h	
			(A)	(R)							
Esercizio 2019	4.662,81		4.662,81	1.320,94							
Esercizio 2020	4.152,57		4.152,57	810,70							
Esercizio 2021	4.670,99		4.670,99	1.329,12							
Esercizio 2022	3.330,45		3.330,45	0,00			R	1.060,47	826,95	826,95	0,00 %
Esercizio 2023	2.120,91		2.120,91	1.060,44			C	0,00	0,00	233,52	0,00 %
			<b>18.937,73</b>	<b>4.521,20</b>	<b>22,02 %</b>	<b>77,98 %</b>	<b>T</b>	<b>1.060,47</b>	<b>826,95</b>	<b>1.060,47</b>	

[\*] Tipo Calcolo: Rapporto tra la sommatoria degli incassi e degli accertamenti ponderati

$$\frac{(R1*0.10 + R2*0.10 + R3*0.10 + R4*0.35 + R5*0.35)}{(A1*0.10 + A2*0.10 + A3*0.10 + A4*0.35 + A5*0.35)}$$

Anno	Residui attivi al 1° gennaio ridotti			Riscossioni in c/residui dell'esercizio			Media riscossioni in c/residui
	(A)	(m)	(A1) = (A)*(m)	(R)	(m)	(R1) = (R)*(m)	= (R1)/A1*100
Esercizio 2019	4.662,81	0.10	466,28	1.320,94	0.10	132,09	
Esercizio 2020	4.152,57	0.10	415,26	810,70	0.10	81,07	
Esercizio 2021	4.670,99	0.10	467,10	1.329,12	0.10	132,91	
Esercizio 2022	3.330,45	0.35	1.165,66	0,00	0.35	0,00	
Esercizio 2023	2.120,91	0.35	742,32	1.060,44	0.35	371,15	
<b>Totale</b>			<b>3.256,61</b>			<b>717,23</b>	<b>22,02</b>



**Composizione analitica del Fondo Crediti Dubbia Esigibilità a Rendiconto**

Capitolo 39101 1 PROVENTI DA CONCESSIONI RETI DI DISTRIBUZIONE GAS METANO										
Titolo 3 Entrate extratributarie										
Tipologia 100 Vendita di beni e servizi e proventi derivanti dalla gestione dei beni										
Categoria 03 Proventi derivanti dalla gestione dei beni										
Anno	Residui attivi al 1° gennaio	Eventuale % di riduzione	Residui attivi al 1° gennaio ridotti	Riscossioni in c/residui dell'esercizio	Media riscossioni in c/residui	% Accantonamento (100% - media%)	Totale residui attivi al 31/12/2023	Importo FCDE calcolato	Importo minimo FCDE rendiconto	% abbattimento
	a	b	c = a - (b * a)	d	[*]	f = 100 - e Se f > 0, altrimenti 0	g	h = g * f	i	l = i / h
			(A)	(R)						
Esercizio 2019	546.458,73		546.458,73	259.968,32						
Esercizio 2020	561.288,38		561.288,38	237.966,97						
Esercizio 2021	572.066,18		572.066,18	344.027,07						
Esercizio 2022	507.756,03		507.756,03	151.810,09			R 0,00	0,00	0,00	0,00 %
Esercizio 2023	544.261,38		544.261,38	142.444,27			C 86.848,00	56.529,36	56.529,36	100,00 %
			<b>2.731.830,70</b>	<b>1.136.216,72</b>	<b>34,91 %</b>	<b>65,09 %</b>	<b>T 86.848,00</b>	<b>56.529,36</b>	<b>56.529,36</b>	

[\*] Tipo Calcolo: Rapporto tra la sommatoria degli incassi e degli accertamenti ponderati

$$\frac{(R1*0.10 + R2*0.10 + R3*0.10 + R4*0.35 + R5*0.35)}{(A1*0.10 + A2*0.10 + A3*0.10 + A4*0.35 + A5*0.35)}$$

Anno	Residui attivi al 1° gennaio ridotti			Riscossioni in c/residui dell'esercizio			Media riscossioni in c/residui
	(A)	(m)	(A1) = (A)*(m)	(R)	(m)	(R1) = (R)*(m)	= (R1)/A1*100
Esercizio 2019	546.458,73	0.10	54.645,87	259.968,32	0.10	25.996,83	
Esercizio 2020	561.288,38	0.10	56.128,84	237.966,97	0.10	23.796,70	
Esercizio 2021	572.066,18	0.10	57.206,62	344.027,07	0.10	34.402,71	
Esercizio 2022	507.756,03	0.35	177.714,61	151.810,09	0.35	53.133,53	
Esercizio 2023	544.261,38	0.35	190.491,48	142.444,27	0.35	49.855,49	
<b>Totale</b>			<b>536.187,42</b>			<b>187.185,26</b>	<b>34,91</b>

**Composizione analitica del Fondo Crediti Dubbia Esigibilità a Rendiconto**

Capitolo 39106      1      CANONE CONCESSIONE FARMACIA COMUNALE										
Titolo      3 Entrate extratributarie										
Tipologia    100 Vendita di beni e servizi e proventi derivanti dalla gestione dei beni										
Categoria    03 Proventi derivanti dalla gestione dei beni										
Anno	Residui attivi al 1° gennaio	Eventuale % di riduzione	Residui attivi al 1° gennaio ridotti	Riscossioni in c/residui dell'esercizio	Media riscossioni in c/residui	% Accantonamento (100% - media%)	Totale residui attivi al 31/12/2023	Importo FCDE calcolato	Importo minimo FCDE rendiconto	% abbattimento
	a	b	c = a - (b * a)	d	[*]	f = 100 - e Se f > 0, altrimenti 0	g	h = g * f	i	l = i / h
			(A)	(R)						
Esercizio 2019	0,00		0,00	0,00						
Esercizio 2020	0,00		0,00	0,00						
Esercizio 2021	39.683,07		39.683,07	39.683,07						
Esercizio 2022	77.330,82		77.330,82	65.944,90			R 0,00	0,00	0,00	0,00 %
Esercizio 2023	105.283,88		105.283,88	57.974,34			C 15.857,52	4.798,49	4.798,49	100,00 %
			<b>222.297,77</b>	<b>163.602,31</b>	<b>69,74 %</b>	<b>30,26 %</b>	<b>T 15.857,52</b>	<b>4.798,49</b>	<b>4.798,49</b>	

[\*] Tipo Calcolo: Rapporto tra la sommatoria degli incassi e degli accertamenti ponderati

$$\frac{(R1*0.10 + R2*0.10 + R3*0.10 + R4*0.35 + R5*0.35)}{(A1*0.10 + A2*0.10 + A3*0.10 + A4*0.35 + A5*0.35)}$$

Anno	Residui attivi al 1° gennaio ridotti			Riscossioni in c/residui dell'esercizio			Media riscossioni in c/residui
	(A)	(m)	(A1) = (A)*(m)	(R)	(m)	(R1) = (R)*(m)	= (R1)/A1*100
Esercizio 2019	0,00	0.10	0,00	0,00	0.10	0,00	
Esercizio 2020	0,00	0.10	0,00	0,00	0.10	0,00	
Esercizio 2021	39.683,07	0.10	3.968,31	39.683,07	0.10	3.968,31	
Esercizio 2022	77.330,82	0.35	27.065,79	65.944,90	0.35	23.080,72	
Esercizio 2023	105.283,88	0.35	36.849,36	57.974,34	0.35	20.291,02	
<b>Totale</b>			<b>67.883,45</b>			<b>47.340,04</b>	<b>69,74</b>

**Composizione analitica del Fondo Crediti Dubbia Esigibilità a Rendiconto**

Capitolo 39601      2      (EX 960/1) CONCESSIONI MAGAZZINI E CELLE FRIGORIFERE MERCATO ITTICO											
Titolo      3 Entrate extratributarie											
Tipologia    100 Vendita di beni e servizi e proventi derivanti dalla gestione dei beni											
Categoria    03 Proventi derivanti dalla gestione dei beni											
Anno	Residui attivi al 1° gennaio	Eventuale % di riduzione	Residui attivi al 1° gennaio ridotti	Riscossioni in c/residui dell'esercizio	Media riscossioni in c/residui	% Accantonamento (100% - media%)	Totale residui attivi al 31/12/2023	Importo FCDE calcolato	Importo minimo FCDE rendiconto	% abbattimento	
	a	b	c = a - (b * a)	d	[*]	f = 100 - e Se f > 0, altrimenti 0	g	h = g * f	i	l = i / h	
			(A)	(R)							
Esercizio 2019	212.232,71		212.232,71	40.604,66							
Esercizio 2020	195.395,72		195.395,72	45.763,93							
Esercizio 2021	180.811,76		180.811,76	52.723,29							
Esercizio 2022	155.760,71		155.760,71	22.969,83			R	86.968,67	70.531,59	70.531,59	0,00 %
Esercizio 2023	170.277,04		170.277,04	30.664,18			C	34.409,32	27.905,96	38.855,75	139,00 %
			<b>914.477,94</b>	<b>192.725,89</b>	<b>18,90 %</b>	<b>81,10 %</b>	T	<b>121.377,99</b>	<b>98.437,55</b>	<b>109.387,34</b>	

[\*] Tipo Calcolo: Rapporto tra la sommatoria degli incassi e degli accertamenti ponderati

$$\frac{(R1*0.10 + R2*0.10 + R3*0.10 + R4*0.35 + R5*0.35)}{(A1*0.10 + A2*0.10 + A3*0.10 + A4*0.35 + A5*0.35)}$$

Anno	Residui attivi al 1° gennaio ridotti			Riscossioni in c/residui dell'esercizio			Media riscossioni in c/residui
	(A)	(m)	(A1) = (A)*(m)	(R)	(m)	(R1) = (R)*(m)	= (R1)/A1*100
Esercizio 2019	212.232,71	0.10	21.223,27	40.604,66	0.10	4.060,47	
Esercizio 2020	195.395,72	0.10	19.539,57	45.763,93	0.10	4.576,39	
Esercizio 2021	180.811,76	0.10	18.081,18	52.723,29	0.10	5.272,33	
Esercizio 2022	155.760,71	0.35	54.516,25	22.969,83	0.35	8.039,44	
Esercizio 2023	170.277,04	0.35	59.596,96	30.664,18	0.35	10.732,46	
<b>Totale</b>			<b>172.957,23</b>			<b>32.681,09</b>	<b>18,90</b>

**Composizione analitica del Fondo Crediti Dubbia Esigibilità a Rendiconto**

Capitolo 39650      1      CANONE MERCATO SETTIMANALE										
Titolo      3 Entrate extratributarie										
Tipologia    100 Vendita di beni e servizi e proventi derivanti dalla gestione dei beni										
Categoria    02 Entrate dalla vendita e dall'erogazione di servizi										
Anno	Residui attivi al 1° gennaio	Eventuale % di riduzione	Residui attivi al 1° gennaio ridotti	Riscossioni in c/residui dell'esercizio	Media riscossioni in c/residui	% Accantonamento (100% - media%)	Totale residui attivi al 31/12/2023	Importo FCDE calcolato	Importo minimo FCDE rendiconto	% abbattimento
	a	b	c = a - (b * a)	d	[*]	f = 100 - e Se f > 0, altrimenti 0	g	h = g * f	i	l = i / h
			(A)	(R)						
Esercizio 2019	2.370,00		2.370,00	1.960,00						
Esercizio 2020	453,00		453,00	60,00						
Esercizio 2021	3.298,00		3.298,00	1.245,00						
Esercizio 2022	2.053,00		2.053,00	0,00			R	1.873,00	1.565,08	0,00 %
Esercizio 2023	1.873,00		1.873,00	0,00			C	0,00	307,92	0,00 %
			<b>10.047,00</b>	<b>3.265,00</b>	<b>16,44 %</b>	<b>83,56 %</b>	<b>T</b>	<b>1.873,00</b>	<b>1.565,08</b>	<b>1.873,00</b>

[\*] Tipo Calcolo: Rapporto tra la sommatoria degli incassi e degli accertamenti ponderati

$$\frac{(R1*0.10 + R2*0.10 + R3*0.10 + R4*0.35 + R5*0.35)}{(A1*0.10 + A2*0.10 + A3*0.10 + A4*0.35 + A5*0.35)}$$

Anno	Residui attivi al 1° gennaio ridotti			Riscossioni in c/residui dell'esercizio			Media riscossioni in c/residui
	(A)	(m)	(A1) = (A)*(m)	(R)	(m)	(R1) = (R)*(m)	= (R1)/A1*100
Esercizio 2019	2.370,00	0.10	237,00	1.960,00	0.10	196,00	
Esercizio 2020	453,00	0.10	45,30	60,00	0.10	6,00	
Esercizio 2021	3.298,00	0.10	329,80	1.245,00	0.10	124,50	
Esercizio 2022	2.053,00	0.35	718,55	0,00	0.35	0,00	
Esercizio 2023	1.873,00	0.35	655,55	0,00	0.35	0,00	
<b>Totale</b>			<b>1.986,20</b>			<b>326,50</b>	<b>16,44</b>

**Composizione analitica del Fondo Crediti Dubbia Esigibilità a Rendiconto**

Capitolo 39651 1 CANONE FIERA SAN GIORGIO (ONERI DI SISTEMA)										
Titolo 3 Entrate extratributarie										
Tipologia 100 Vendita di beni e servizi e proventi derivanti dalla gestione dei beni										
Categoria 02 Entrate dalla vendita e dall'erogazione di servizi										
Anno	Residui attivi al 1° gennaio	Eventuale % di riduzione	Residui attivi al 1° gennaio ridotti	Riscossioni in c/residui dell'esercizio	Media riscossioni in c/residui	% Accantonamento (100% - media%)	Totale residui attivi al 31/12/2023	Importo FCDE calcolato	Importo minimo FCDE rendiconto	% abbattimento
	a	b	c = a - (b * a)	d	[*]	f = 100 - e Se f > 0, altrimenti 0	g	h = g * f	i	l = i / h
			(A)	(R)						
Esercizio 2019	0,00		0,00	0,00						
Esercizio 2020	0,00		0,00	0,00						
Esercizio 2021	0,00		0,00	0,00						
Esercizio 2022	0,00		0,00	0,00			R 0,00	0,00	0,00	0,00 %
Esercizio 2023	0,00		0,00	0,00			C 0,00	0,00	0,00	0,00 %
			<b>0,00</b>	<b>0,00</b>	<b>0,00 %</b>	<b>100,00 %</b>	<b>T 0,00</b>	<b>0,00</b>	<b>0,00</b>	

[\*] Tipo Calcolo: Rapporto tra la sommatoria degli incassi e degli accertamenti ponderati

$$\frac{(R1*0.10 + R2*0.10 + R3*0.10 + R4*0.35 + R5*0.35)}{(A1*0.10 + A2*0.10 + A3*0.10 + A4*0.35 + A5*0.35)}$$

Anno	Residui attivi al 1° gennaio ridotti			Riscossioni in c/residui dell'esercizio			Media riscossioni in c/residui
	(A)	(m)	(A1) = (A)*(m)	(R)	(m)	(R1) = (R)*(m)	= (R1)/A1*100
Esercizio 2019	0,00	0.10	0,00	0,00	0.10	0,00	
Esercizio 2020	0,00	0.10	0,00	0,00	0.10	0,00	
Esercizio 2021	0,00	0.10	0,00	0,00	0.10	0,00	
Esercizio 2022	0,00	0.35	0,00	0,00	0.35	0,00	
Esercizio 2023	0,00	0.35	0,00	0,00	0.35	0,00	
<b>Totale</b>			<b>0,00</b>			<b>0,00</b>	<b>0,00</b>

**Composizione analitica del Fondo Crediti Dubbia Esigibilità a Rendiconto**

Capitolo 39652      1      CANONI CONCESSORI DA MANIFESTAZIONI FIERISTICHE (LINEE GUIDA GC 24 DEL 05/02/2013 ART. 2.2 LETTERA J) CAP. U. 1110										
Titolo      3 Entrate extratributarie										
Tipologia      100 Vendita di beni e servizi e proventi derivanti dalla gestione dei beni										
Categoria      02 Entrate dalla vendita e dall'erogazione di servizi										
Anno	Residui attivi al 1° gennaio	Eventuale % di riduzione	Residui attivi al 1° gennaio ridotti	Riscossioni in c/residui dell'esercizio	Media riscossioni in c/residui	% Accantonamento (100% - media%)	Totale residui attivi al 31/12/2023	Importo FCDE calcolato	Importo minimo FCDE rendiconto	% abbattimento
	a	b	c = a - (b * a)	d	[*]	f = 100 - e Se f > 0, altrimenti 0	g	h = g * f	i	l = i / h
			(A)	(R)						
Esercizio 2019	4.000,00		4.000,00	0,00						
Esercizio 2020	4.000,00		4.000,00	0,00						
Esercizio 2021	4.000,00		4.000,00	0,00						
Esercizio 2022	4.000,00		4.000,00	0,00			R 4.000,00	3.914,40	3.914,40	0,00 %
Esercizio 2023	4.250,00		4.250,00	250,00			C 0,00	0,00	85,60	0,00 %
			<b>20.250,00</b>	<b>250,00</b>	<b>2,14 %</b>	<b>97,86 %</b>	<b>T 4.000,00</b>	<b>3.914,40</b>	<b>4.000,00</b>	

[\*] Tipo Calcolo: Rapporto tra la sommatoria degli incassi e degli accertamenti ponderati

$$\frac{(R1*0.10 + R2*0.10 + R3*0.10 + R4*0.35 + R5*0.35)}{(A1*0.10 + A2*0.10 + A3*0.10 + A4*0.35 + A5*0.35)}$$

Anno	Residui attivi al 1° gennaio ridotti			Riscossioni in c/residui dell'esercizio			Media riscossioni in c/residui
	(A)	(m)	(A1) = (A)*(m)	(R)	(m)	(R1) = (R)*(m)	= (R1)/A1*100
Esercizio 2019	4.000,00	0.10	400,00	0,00	0.10	0,00	
Esercizio 2020	4.000,00	0.10	400,00	0,00	0.10	0,00	
Esercizio 2021	4.000,00	0.10	400,00	0,00	0.10	0,00	
Esercizio 2022	4.000,00	0.35	1.400,00	0,00	0.35	0,00	
Esercizio 2023	4.250,00	0.35	1.487,50	250,00	0.35	87,50	
<b>Totale</b>			<b>4.087,50</b>			<b>87,50</b>	<b>2,14</b>


**Composizione analitica del Fondo Crediti Dubbia Esigibilità a Rendiconto**

Capitolo 39653      1      CANONE 2^ FIERA ANNUALE - CAP. U. 10302/18 - 10500/36 - 11127/3 (ONERI DI SISTEMA)										
Titolo      3 Entrate extratributarie										
Tipologia    100 Vendita di beni e servizi e proventi derivanti dalla gestione dei beni										
Categoria    02 Entrate dalla vendita e dall'erogazione di servizi										
Anno	Residui attivi al 1° gennaio	Eventuale % di riduzione	Residui attivi al 1° gennaio ridotti	Riscossioni in c/residui dell'esercizio	Media riscossioni in c/residui	% Accantonamento (100% - media%)	Totale residui attivi al 31/12/2023	Importo FCDE calcolato	Importo minimo FCDE rendiconto	% abbattimento
	a	b	c = a - (b * a)	d	[*]	f = 100 - e Se f > 0, altrimenti 0	g	h = g * f	i	l = i / h
			(A)	(R)						
Esercizio 2019	11.720,70		11.720,70	11.720,70						
Esercizio 2020	88,00		88,00	88,00						
Esercizio 2021	0,00		0,00	0,00						
Esercizio 2022	0,00		0,00	0,00			R	0,00	0,00	0,00 %
Esercizio 2023	0,00		0,00	0,00			C	0,00	0,00	0,00 %
			<b>11.808,70</b>	<b>11.808,70</b>	<b>100,00 %</b>	<b>0,00 %</b>	<b>T</b>	<b>0,00</b>	<b>0,00</b>	<b>0,00</b>

[\*] Tipo Calcolo: Rapporto tra la sommatoria degli incassi e degli accertamenti ponderati

$$\frac{(R1*0.10 + R2*0.10 + R3*0.10 + R4*0.35 + R5*0.35)}{(A1*0.10 + A2*0.10 + A3*0.10 + A4*0.35 + A5*0.35)}$$

Anno	Residui attivi al 1° gennaio ridotti			Riscossioni in c/residui dell'esercizio			Media riscossioni in c/residui
	(A)	(m)	(A1) = (A)*(m)	(R)	(m)	(R1) = (R)*(m)	= (R1)/A1*100
Esercizio 2019	11.720,70	0.10	1.172,07	11.720,70	0.10	1.172,07	
Esercizio 2020	88,00	0.10	8,80	88,00	0.10	8,80	
Esercizio 2021	0,00	0.10	0,00	0,00	0.10	0,00	
Esercizio 2022	0,00	0.35	0,00	0,00	0.35	0,00	
Esercizio 2023	0,00	0.35	0,00	0,00	0.35	0,00	
<b>Totale</b>			<b>1.180,87</b>			<b>1.180,87</b>	<b>100,00</b>



**CITTA' DI PORTO SAN GIORGIO**  
**(Esercizio 2023)**

**Composizione analitica del Fondo Crediti Dubbia Esigibilità a Rendiconto**

**Totale per Titolo 3 - Tipologia 100**

<b>Totale residui attivi al 31/12/2023</b>	<b>Importo FCDE calcolato</b>	<b>Importo minimo FCDE rendiconto</b>
<b>808.171,22</b>	<b>542.242,72</b>	<b>598.393,50</b>



**Composizione analitica del Fondo Crediti Dubbia Esigibilità a Rendiconto**

Capitolo 36500      1      (EX 650/0) SANZIONI AMM.VE PER VIOLAZIONEREG. COM.LI - ORD.ZE - NORME DI LEGGE - DA FAMIGLIE										
Titolo      3 Entrate extratributarie										
Tipologia      200 Proventi derivanti dall'attività di controllo e repressione delle irregolarità e degli illeciti										
Categoria      02 Entrate da famiglie derivanti dall'attività di controllo e repressione delle irregolarità e degli illeciti										
Anno	Residui attivi al 1° gennaio	Eventuale % di riduzione	Residui attivi al 1° gennaio ridotti	Riscossioni in c/residui dell'esercizio	Media riscossioni in c/residui	% Accantonamento (100% - media%)	Totale residui attivi al 31/12/2023	Importo FCDE calcolato	Importo minimo FCDE rendiconto	% abbattimento
	a	b	c = a - (b * a)	d	[*]	f = 100 - e Se f > 0, altrimenti 0	g	h = g * f	i	l = i / h
			(A)	(R)						
Esercizio 2019	0,00		0,00	0,00						
Esercizio 2020	0,00		0,00	0,00						
Esercizio 2021	0,00		0,00	0,00						
Esercizio 2022	0,00		0,00	0,00			R 0,00	0,00	0,00	0,00 %
Esercizio 2023	0,00		0,00	0,00			C 0,00	0,00	0,00	0,00 %
			<b>0,00</b>	<b>0,00</b>	<b>0,00 %</b>	<b>100,00 %</b>	<b>T 0,00</b>	<b>0,00</b>	<b>0,00</b>	

[\*] Tipo Calcolo: Rapporto tra la sommatoria degli incassi e degli accertamenti ponderati

$$\frac{(R1*0.10 + R2*0.10 + R3*0.10 + R4*0.35 + R5*0.35)}{(A1*0.10 + A2*0.10 + A3*0.10 + A4*0.35 + A5*0.35)}$$

Anno	Residui attivi al 1° gennaio ridotti			Riscossioni in c/residui dell'esercizio			Media riscossioni in c/residui
	(A)	(m)	(A1) = (A)*(m)	(R)	(m)	(R1) = (R)*(m)	= (R1)/A1*100
Esercizio 2019	0,00	0.10	0,00	0,00	0.10	0,00	
Esercizio 2020	0,00	0.10	0,00	0,00	0.10	0,00	
Esercizio 2021	0,00	0.10	0,00	0,00	0.10	0,00	
Esercizio 2022	0,00	0.35	0,00	0,00	0.35	0,00	
Esercizio 2023	0,00	0.35	0,00	0,00	0.35	0,00	
<b>Totale</b>			<b>0,00</b>			<b>0,00</b>	<b>0,00</b>

**Composizione analitica del Fondo Crediti Dubbia Esigibilità a Rendiconto**

Capitolo 36500      2      SANZIONI AMM.VE PER VIOLAZIONE REG. COM.LI - ORD.ZE - NORME DI LEGGE - DA IMPRESE										
Titolo      3 Entrate extratributarie										
Tipologia      200 Proventi derivanti dall'attività di controllo e repressione delle irregolarità e degli illeciti										
Categoria      03 Entrate da Imprese derivanti dall'attività di controllo e repressione delle irregolarità e degli illeciti										
Anno	Residui attivi al 1° gennaio	Eventuale % di riduzione	Residui attivi al 1° gennaio ridotti	Riscossioni in c/residui dell'esercizio	Media riscossioni in c/residui	% Accantonamento (100% - media%)	Totale residui attivi al 31/12/2023	Importo FCDE calcolato	Importo minimo FCDE rendiconto	% abbattimento
	a	b	c = a - (b * a)	d	[*]	f = 100 - e Se f > 0, altrimenti 0	g	h = g * f	i	l = i / h
			(A)	(R)						
Esercizio 2019	0,00		0,00	0,00						
Esercizio 2020	0,00		0,00	0,00						
Esercizio 2021	0,00		0,00	0,00						
Esercizio 2022	0,00		0,00	0,00			R 0,00	0,00	0,00	0,00 %
Esercizio 2023	0,00		0,00	0,00			C 0,00	0,00	0,00	0,00 %
			<b>0,00</b>	<b>0,00</b>	<b>0,00 %</b>	<b>100,00 %</b>	<b>T 0,00</b>	<b>0,00</b>	<b>0,00</b>	

[\*] Tipo Calcolo: Rapporto tra la sommatoria degli incassi e degli accertamenti ponderati

$$\frac{(R1*0.10 + R2*0.10 + R3*0.10 + R4*0.35 + R5*0.35)}{(A1*0.10 + A2*0.10 + A3*0.10 + A4*0.35 + A5*0.35)}$$

Anno	Residui attivi al 1° gennaio ridotti			Riscossioni in c/residui dell'esercizio			Media riscossioni in c/residui
	(A)	(m)	(A1) = (A)*(m)	(R)	(m)	(R1) = (R)*(m)	= (R1)/A1*100
Esercizio 2019	0,00	0.10	0,00	0,00	0.10	0,00	
Esercizio 2020	0,00	0.10	0,00	0,00	0.10	0,00	
Esercizio 2021	0,00	0.10	0,00	0,00	0.10	0,00	
Esercizio 2022	0,00	0.35	0,00	0,00	0.35	0,00	
Esercizio 2023	0,00	0.35	0,00	0,00	0.35	0,00	
<b>Totale</b>			<b>0,00</b>			<b>0,00</b>	<b>0,00</b>

**Composizione analitica del Fondo Crediti Dubbia Esigibilità a Rendiconto**

Capitolo 36501      1      SANZIONI INFRAZIONI REGOLAMENTO IGIENE AMBIENTALE - DA FAMIGLIE										
Titolo      3 Entrate extratributarie										
Tipologia      200 Proventi derivanti dall'attività di controllo e repressione delle irregolarità e degli illeciti										
Categoria      02 Entrate da famiglie derivanti dall'attività di controllo e repressione delle irregolarità e degli illeciti										
Anno	Residui attivi al 1° gennaio	Eventuale % di riduzione	Residui attivi al 1° gennaio ridotti	Riscossioni in c/residui dell'esercizio	Media riscossioni in c/residui	% Accantonamento (100% - media%)	Totale residui attivi al 31/12/2023	Importo FCDE calcolato	Importo minimo FCDE rendiconto	% abbattimento
	a	b	c = a - (b * a)	d	[*]	f = 100 - e Se f > 0, altrimenti 0	g	h = g * f	i	l = i / h
			(A)	(R)						
Esercizio 2019	0,00		0,00	0,00						
Esercizio 2020	0,00		0,00	0,00						
Esercizio 2021	0,00		0,00	0,00						
Esercizio 2022	0,00		0,00	0,00			R 0,00	0,00	0,00	0,00 %
Esercizio 2023	37,75		37,75	37,75			C 0,00	0,00	0,00	0,00 %
			<b>37,75</b>	<b>37,75</b>	<b>100,00 %</b>	<b>0,00 %</b>	<b>T 0,00</b>	<b>0,00</b>	<b>0,00</b>	<b>0,00</b>

[\*] Tipo Calcolo: Rapporto tra la sommatoria degli incassi e degli accertamenti ponderati

$$\frac{(R1*0.10 + R2*0.10 + R3*0.10 + R4*0.35 + R5*0.35)}{(A1*0.10 + A2*0.10 + A3*0.10 + A4*0.35 + A5*0.35)}$$

Anno	Residui attivi al 1° gennaio ridotti			Riscossioni in c/residui dell'esercizio			Media riscossioni in c/residui
	(A)	(m)	(A1) = (A)*(m)	(R)	(m)	(R1) = (R)*(m)	= (R1)/A1*100
Esercizio 2019	0,00	0.10	0,00	0,00	0.10	0,00	
Esercizio 2020	0,00	0.10	0,00	0,00	0.10	0,00	
Esercizio 2021	0,00	0.10	0,00	0,00	0.10	0,00	
Esercizio 2022	0,00	0.35	0,00	0,00	0.35	0,00	
Esercizio 2023	37,75	0.35	13,21	37,75	0.35	13,21	
<b>Totale</b>			<b>13,21</b>			<b>13,21</b>	<b>100,00</b>

**Composizione analitica del Fondo Crediti Dubbia Esigibilità a Rendiconto**

Capitolo 36501      2      SANZIONI INFRAZIONI REGOLAMENTO IGIENE AMBIENTALE - DA IMPRESE										
Titolo      3 Entrate extratributarie										
Tipologia      200 Proventi derivanti dall'attività di controllo e repressione delle irregolarità e degli illeciti										
Categoria      03 Entrate da Imprese derivanti dall'attività di controllo e repressione delle irregolarità e degli illeciti										
Anno	Residui attivi al 1° gennaio	Eventuale % di riduzione	Residui attivi al 1° gennaio ridotti	Riscossioni in c/residui dell'esercizio	Media riscossioni in c/residui	% Accantonamento (100% - media%)	Totale residui attivi al 31/12/2023	Importo FCDE calcolato	Importo minimo FCDE rendiconto	% abbattimento
	a	b	c = a - (b * a)	d	[*]	f = 100 - e Se f > 0, altrimenti 0	g	h = g * f	i	l = i / h
			(A)	(R)						
Esercizio 2019	0,00		0,00	0,00						
Esercizio 2020	0,00		0,00	0,00						
Esercizio 2021	0,00		0,00	0,00						
Esercizio 2022	0,00		0,00	0,00			R 0,00	0,00	0,00	0,00 %
Esercizio 2023	0,00		0,00	0,00			C 0,00	0,00	0,00	0,00 %
			<b>0,00</b>	<b>0,00</b>	<b>0,00 %</b>	<b>100,00 %</b>	<b>T 0,00</b>	<b>0,00</b>	<b>0,00</b>	<b>0,00</b>

[\*] Tipo Calcolo: Rapporto tra la sommatoria degli incassi e degli accertamenti ponderati

$$\frac{(R1*0.10 + R2*0.10 + R3*0.10 + R4*0.35 + R5*0.35)}{(A1*0.10 + A2*0.10 + A3*0.10 + A4*0.35 + A5*0.35)}$$

Anno	Residui attivi al 1° gennaio ridotti			Riscossioni in c/residui dell'esercizio			Media riscossioni in c/residui
	(A)	(m)	(A1) = (A)*(m)	(R)	(m)	(R1) = (R)*(m)	= (R1)/A1*100
Esercizio 2019	0,00	0.10	0,00	0,00	0.10	0,00	
Esercizio 2020	0,00	0.10	0,00	0,00	0.10	0,00	
Esercizio 2021	0,00	0.10	0,00	0,00	0.10	0,00	
Esercizio 2022	0,00	0.35	0,00	0,00	0.35	0,00	
Esercizio 2023	0,00	0.35	0,00	0,00	0.35	0,00	
<b>Totale</b>			<b>0,00</b>			<b>0,00</b>	<b>0,00</b>

**Composizione analitica del Fondo Crediti Dubbia Esigibilità a Rendiconto**

Capitolo 36510 1 (EX 651/0) PROVENTI DERIVANTI DA SANZIONI AMMINISTRATIVE PER VIOLAZIONI AL CODICE DELLA STRADA (ART. 208) - DA FA											
Titolo 3 Entrate extratributarie											
Tipologia 200 Proventi derivanti dall'attività di controllo e repressione delle irregolarità e degli illeciti											
Categoria 02 Entrate da famiglie derivanti dall'attività di controllo e repressione delle irregolarità e degli illeciti											
Anno	Residui attivi al 1° gennaio	Eventuale % di riduzione	Residui attivi al 1° gennaio ridotti	Riscossioni in c/residui dell'esercizio	Media riscossioni in c/residui	% Accantonamento (100% - media%)	Totale residui attivi al 31/12/2023	Importo FCDE calcolato	Importo minimo FCDE rendiconto	% abbattimento	
	a	b	c = a - (b * a)	d	[*]	f = 100 - e Se f > 0, altrimenti 0	g	h = g * f	i	l = i / h	
			(A)	(R)							
Esercizio 2019	330.191,24		330.191,24	32.513,64							
Esercizio 2020	356.874,35		356.874,35	17.480,45							
Esercizio 2021	375.932,10		375.932,10	9.345,31							
Esercizio 2022	407.002,58		407.002,58	54.587,55			R	357.172,49	310.525,76	310.525,76	0,00 %
Esercizio 2023	435.303,57		435.303,57	78.131,08			C	109.023,53	94.785,06	152.758,73	161,00 %
			<b>1.905.303,84</b>	<b>192.058,03</b>	<b>13,06 %</b>	<b>86,94 %</b>	T	<b>466.196,02</b>	<b>405.310,82</b>	<b>463.284,49</b>	

[\*] Tipo Calcolo: Rapporto tra la sommatoria degli incassi e degli accertamenti ponderati

$$\frac{(R1*0.10 + R2*0.10 + R3*0.10 + R4*0.35 + R5*0.35)}{(A1*0.10 + A2*0.10 + A3*0.10 + A4*0.35 + A5*0.35)}$$

Anno	Residui attivi al 1° gennaio ridotti			Riscossioni in c/residui dell'esercizio			Media riscossioni in c/residui
	(A)	(m)	(A1) = (A)*(m)	(R)	(m)	(R1) = (R)*(m)	= (R1)/A1*100
Esercizio 2019	330.191,24	0.10	33.019,12	32.513,64	0.10	3.251,36	
Esercizio 2020	356.874,35	0.10	35.687,44	17.480,45	0.10	1.748,04	
Esercizio 2021	375.932,10	0.10	37.593,21	9.345,31	0.10	934,53	
Esercizio 2022	407.002,58	0.35	142.450,90	54.587,55	0.35	19.105,64	
Esercizio 2023	435.303,57	0.35	152.356,25	78.131,08	0.35	27.345,88	
<b>Totale</b>			<b>401.106,92</b>			<b>52.385,46</b>	<b>13,06</b>

**Composizione analitica del Fondo Crediti Dubbia Esigibilità a Rendiconto**

Capitolo 36510      2      PROVENTI DERIVANTI DALLE ATTIVITA' DI ACCERTAMENTO DELLE VIOLAZIONI SEMAFORICHE -DA FAMIGLIE										
Titolo      3 Entrate extratributarie										
Tipologia      200 Proventi derivanti dall'attività di controllo e repressione delle irregolarità e degli illeciti										
Categoria      02 Entrate da famiglie derivanti dall'attività di controllo e repressione delle irregolarità e degli illeciti										
Anno	Residui attivi al 1° gennaio	Eventuale % di riduzione	Residui attivi al 1° gennaio ridotti	Riscossioni in c/residui dell'esercizio	Media riscossioni in c/residui	% Accantonamento (100% - media%)	Totale residui attivi al 31/12/2023	Importo FCDE calcolato	Importo minimo FCDE rendiconto	% abbattimento
	a	b	c = a - (b * a)	d	[*]	f = 100 - e Se f > 0, altrimenti 0	g	h = g * f	i	l = i / h
			(A)	(R)						
Esercizio 2019	432.719,56		432.719,56	60.309,93						
Esercizio 2020	553.503,33		553.503,33	73.927,88						
Esercizio 2021	593.246,31		593.246,31	60.330,16						
Esercizio 2022	632.166,62		632.166,62	100.532,63			R	575.196,12	507.783,13	507.783,13
Esercizio 2023	618.509,05		618.509,05	43.312,93			C	219.604,67	193.867,00	285.028,53
			<b>2.830.144,87</b>	<b>338.413,53</b>	<b>11,72 %</b>	<b>88,28 %</b>	T	<b>794.800,79</b>	<b>701.650,13</b>	<b>792.811,66</b>

[\*] Tipo Calcolo: Rapporto tra la sommatoria degli incassi e degli accertamenti ponderati

$$\frac{(R1*0.10 + R2*0.10 + R3*0.10 + R4*0.35 + R5*0.35)}{(A1*0.10 + A2*0.10 + A3*0.10 + A4*0.35 + A5*0.35)}$$

Anno	Residui attivi al 1° gennaio ridotti			Riscossioni in c/residui dell'esercizio			Media riscossioni in c/residui
	(A)	(m)	(A1) = (A)*(m)	(R)	(m)	(R1) = (R)*(m)	= (R1)/A1*100
Esercizio 2019	432.719,56	0.10	43.271,96	60.309,93	0.10	6.030,99	
Esercizio 2020	553.503,33	0.10	55.350,33	73.927,88	0.10	7.392,79	
Esercizio 2021	593.246,31	0.10	59.324,63	60.330,16	0.10	6.033,02	
Esercizio 2022	632.166,62	0.35	221.258,32	100.532,63	0.35	35.186,42	
Esercizio 2023	618.509,05	0.35	216.478,17	43.312,93	0.35	15.159,53	
<b>Totale</b>			<b>595.683,40</b>			<b>69.802,74</b>	<b>11,72</b>

**Composizione analitica del Fondo Crediti Dubbia Esigibilità a Rendiconto**

Capitolo 36510      3      (EX 651/0) PROVENTI DERIVANTI DA SANZIONI AMMINISTRATIVE PER VIOLAZIONI AL CODICE DELLA STRADA (ART. 208) - DA IM										
Titolo      3 Entrate extratributarie										
Tipologia      200 Proventi derivanti dall'attività di controllo e repressione delle irregolarità e degli illeciti										
Categoria      03 Entrate da Imprese derivanti dall'attività di controllo e repressione delle irregolarità e degli illeciti										
Anno	Residui attivi al 1° gennaio	Eventuale % di riduzione	Residui attivi al 1° gennaio ridotti	Riscossioni in c/residui dell'esercizio	Media riscossioni in c/residui	% Accantonamento (100% - media%)	Totale residui attivi al 31/12/2023	Importo FCDE calcolato	Importo minimo FCDE rendiconto	% abbattimento
	a	b	c = a - (b * a)	d	[*]	f = 100 - e Se f > 0, altrimenti 0	g	h = g * f	i	l = i / h
			(A)	(R)						
Esercizio 2019	128,10		128,10	128,10						
Esercizio 2020	0,00		0,00	0,00						
Esercizio 2021	0,00		0,00	0,00						
Esercizio 2022	0,00		0,00	0,00			R 0,00	0,00	0,00	0,00 %
Esercizio 2023	0,00		0,00	0,00			C 0,00	0,00	0,00	0,00 %
			<b>128,10</b>	<b>128,10</b>	<b>100,00 %</b>	<b>0,00 %</b>	<b>T 0,00</b>	<b>0,00</b>	<b>0,00</b>	<b>0,00</b>

[\*] Tipo Calcolo: Rapporto tra la sommatoria degli incassi e degli accertamenti ponderati

$$\frac{(R1*0.10 + R2*0.10 + R3*0.10 + R4*0.35 + R5*0.35)}{(A1*0.10 + A2*0.10 + A3*0.10 + A4*0.35 + A5*0.35)}$$

Anno	Residui attivi al 1° gennaio ridotti			Riscossioni in c/residui dell'esercizio			Media riscossioni in c/residui
	(A)	(m)	(A1) = (A)*(m)	(R)	(m)	(R1) = (R)*(m)	= (R1)/A1*100
Esercizio 2019	128,10	0.10	12,81	128,10	0.10	12,81	
Esercizio 2020	0,00	0.10	0,00	0,00	0.10	0,00	
Esercizio 2021	0,00	0.10	0,00	0,00	0.10	0,00	
Esercizio 2022	0,00	0.35	0,00	0,00	0.35	0,00	
Esercizio 2023	0,00	0.35	0,00	0,00	0.35	0,00	
<b>Totale</b>			<b>12,81</b>			<b>12,81</b>	<b>100,00</b>

**Composizione analitica del Fondo Crediti Dubbia Esigibilità a Rendiconto**

Capitolo 36510      4      PROVENTI DERIVANTI DALLE ATTIVITA' DI ACCERTAMENTO DELLE VIOLAZIONI SEMAFORICHE - DA IMPRESE										
Titolo      3 Entrate extratributarie										
Tipologia      200 Proventi derivanti dall'attività di controllo e repressione delle irregolarità e degli illeciti										
Categoria      03 Entrate da Imprese derivanti dall'attività di controllo e repressione delle irregolarità e degli illeciti										
Anno	Residui attivi al 1° gennaio	Eventuale % di riduzione	Residui attivi al 1° gennaio ridotti	Riscossioni in c/residui dell'esercizio	Media riscossioni in c/residui	% Accantonamento (100% - media%)	Totale residui attivi al 31/12/2023	Importo FCDE calcolato	Importo minimo FCDE rendiconto	% abbattimento
	a	b	c = a - (b * a)	d	[*]	f = 100 - e Se f > 0, altrimenti 0	g	h = g * f	i	l = i / h
			(A)	(R)						
Esercizio 2019	0,00		0,00	0,00						
Esercizio 2020	0,00		0,00	0,00						
Esercizio 2021	0,00		0,00	0,00						
Esercizio 2022	0,00		0,00	0,00			R 0,00	0,00	0,00	0,00 %
Esercizio 2023	0,00		0,00	0,00			C 0,00	0,00	0,00	0,00 %
			<b>0,00</b>	<b>0,00</b>	<b>0,00 %</b>	<b>100,00 %</b>	<b>T 0,00</b>	<b>0,00</b>	<b>0,00</b>	

[\*] Tipo Calcolo: Rapporto tra la sommatoria degli incassi e degli accertamenti ponderati

$$\frac{(R1*0.10 + R2*0.10 + R3*0.10 + R4*0.35 + R5*0.35)}{(A1*0.10 + A2*0.10 + A3*0.10 + A4*0.35 + A5*0.35)}$$

Anno	Residui attivi al 1° gennaio ridotti			Riscossioni in c/residui dell'esercizio			Media riscossioni in c/residui
	(A)	(m)	(A1) = (A)*(m)	(R)	(m)	(R1) = (R)*(m)	= (R1)/A1*100
Esercizio 2019	0,00	0.10	0,00	0,00	0.10	0,00	
Esercizio 2020	0,00	0.10	0,00	0,00	0.10	0,00	
Esercizio 2021	0,00	0.10	0,00	0,00	0.10	0,00	
Esercizio 2022	0,00	0.35	0,00	0,00	0.35	0,00	
Esercizio 2023	0,00	0.35	0,00	0,00	0.35	0,00	
<b>Totale</b>			<b>0,00</b>			<b>0,00</b>	<b>0,00</b>



**Composizione analitica del Fondo Crediti Dubbia Esigibilità a Rendiconto**

Capitolo 36511      1      PROVENTI SANZIONI C.D.S DA AUTOVELOX - DA FAMIGLIE										
Titolo      3 Entrate extratributarie										
Tipologia      200 Proventi derivanti dall'attività di controllo e repressione delle irregolarità e degli illeciti										
Categoria      02 Entrate da famiglie derivanti dall'attività di controllo e repressione delle irregolarità e degli illeciti										
Anno	Residui attivi al 1° gennaio	Eventuale % di riduzione	Residui attivi al 1° gennaio ridotti	Riscossioni in c/residui dell'esercizio	Media riscossioni in c/residui	% Accantonamento (100% - media%)	Totale residui attivi al 31/12/2023	Importo FCDE calcolato	Importo minimo FCDE rendiconto	% abbattimento
	a	b	c = a - (b * a)	d	[*]	f = 100 - e Se f > 0, altrimenti 0	g	h = g * f	i	l = i / h
			(A)	(R)						
Esercizio 2019	190.498,15		190.498,15	17.847,03						
Esercizio 2020	184.094,52		184.094,52	13.722,23						
Esercizio 2021	176.201,21		176.201,21	4.989,93						
Esercizio 2022	179.084,33		179.084,33	20.671,26			R 136.994,84	120.555,46	120.555,46	0,00 %
Esercizio 2023	166.222,72		166.222,72	29.227,88			C 9.919,84	8.729,46	25.260,21	289,00 %
			<b>896.100,93</b>	<b>86.458,33</b>	<b>12,00 %</b>	<b>88,00 %</b>	<b>T 146.914,68</b>	<b>129.284,92</b>	<b>145.815,67</b>	

[\*] Tipo Calcolo: Rapporto tra la sommatoria degli incassi e degli accertamenti ponderati

$$\frac{(R1*0.10 + R2*0.10 + R3*0.10 + R4*0.35 + R5*0.35)}{(A1*0.10 + A2*0.10 + A3*0.10 + A4*0.35 + A5*0.35)}$$

Anno	Residui attivi al 1° gennaio ridotti			Riscossioni in c/residui dell'esercizio			Media riscossioni in c/residui
	(A)	(m)	(A1) = (A)*(m)	(R)	(m)	(R1) = (R)*(m)	= (R1)/A1*100
Esercizio 2019	190.498,15	0.10	19.049,82	17.847,03	0.10	1.784,70	
Esercizio 2020	184.094,52	0.10	18.409,45	13.722,23	0.10	1.372,22	
Esercizio 2021	176.201,21	0.10	17.620,12	4.989,93	0.10	498,99	
Esercizio 2022	179.084,33	0.35	62.679,52	20.671,26	0.35	7.234,94	
Esercizio 2023	166.222,72	0.35	58.177,95	29.227,88	0.35	10.229,76	
<b>Totale</b>			<b>175.936,86</b>			<b>21.120,62</b>	<b>12,00</b>

**Composizione analitica del Fondo Crediti Dubbia Esigibilità a Rendiconto**

<b>Capitolo 36511                    2                    PROVENTI SANZIONI C.D.S DA AUTOVELOX - DA IMPRESE</b>											
Titolo                    3 Entrate extratributarie											
Tipologia            200 Proventi derivanti dall'attività di controllo e repressione delle irregolarità e degli illeciti											
Categoria            03 Entrate da Imprese derivanti dall'attività di controllo e repressione delle irregolarità e degli illeciti											
Anno	Residui attivi al 1° gennaio	Eventuale % di riduzione	Residui attivi al 1° gennaio ridotti	Riscossioni in c/residui dell'esercizio	Media riscossioni in c/residui	% Accantonamento (100% - media%)		Totale residui attivi al 31/12/2023	Importo FCDE calcolato	Importo minimo FCDE rendiconto	% abbattimento
	a	b	c = a - (b * a)	d	[*]	f = 100 - e Se f > 0, altrimenti 0		g	h = g * f	i	l = i / h
			(A)	(R)							
Esercizio 2019	0,00		0,00	0,00							
Esercizio 2020	0,00		0,00	0,00							
Esercizio 2021	0,00		0,00	0,00							
Esercizio 2022	0,00		0,00	0,00			R	0,00	0,00	0,00	0,00 %
Esercizio 2023	0,00		0,00	0,00			C	0,00	0,00	0,00	0,00 %
			<b>0,00</b>	<b>0,00</b>	<b>0,00 %</b>	<b>100,00 %</b>	T	<b>0,00</b>	<b>0,00</b>	<b>0,00</b>	

[\*] Tipo Calcolo: Rapporto tra la sommatoria degli incassi e degli accertamenti ponderati

$$\frac{(R1*0.10 + R2*0.10 + R3*0.10 + R4*0.35 + R5*0.35)}{(A1*0.10 + A2*0.10 + A3*0.10 + A4*0.35 + A5*0.35)}$$

Anno	Residui attivi al 1° gennaio ridotti			Riscossioni in c/residui dell'esercizio			Media riscossioni in c/residui
	(A)	(m)	(A1) = (A)*(m)	(R)	(m)	(R1) = (R)*(m)	= (R1)/A1*100
Esercizio 2019	0,00	0.10	0,00	0,00	0.10	0,00	
Esercizio 2020	0,00	0.10	0,00	0,00	0.10	0,00	
Esercizio 2021	0,00	0.10	0,00	0,00	0.10	0,00	
Esercizio 2022	0,00	0.35	0,00	0,00	0.35	0,00	
Esercizio 2023	0,00	0.35	0,00	0,00	0.35	0,00	
<b>Totale</b>			<b>0,00</b>			<b>0,00</b>	<b>0,00</b>



**CITTA' DI PORTO SAN GIORGIO**  
**(Esercizio 2023)**

**Composizione analitica del Fondo Crediti Dubbia Esigibilità a Rendiconto**

**Totale per Titolo 3 - Tipologia 200**

<b>Totale residui attivi al 31/12/2023</b>	<b>Importo FCDE calcolato</b>	<b>Importo minimo FCDE rendiconto</b>
<b>1.407.911,49</b>	<b>1.236.245,87</b>	<b>1.401.911,82</b>

**Composizione analitica del Fondo Crediti Dubbia Esigibilità a Rendiconto**

Capitolo 31300 1 UTILI NETTI SOCIETA' SAN GIORGIO ENERGIE SRL										
Titolo 3 Entrate extratributarie										
Tipologia 400 Altre entrate da redditi da capitale										
Categoria 02 Entrate derivanti dalla distribuzione di dividendi										
Anno	Residui attivi al 1° gennaio	Eventuale % di riduzione	Residui attivi al 1° gennaio ridotti	Riscossioni in c/residui dell'esercizio	Media riscossioni in c/residui	% Accantonamento (100% - media%)	Totale residui attivi al 31/12/2023	Importo FCDE calcolato	Importo minimo FCDE rendiconto	% abbattimento
	a	b	c = a - (b * a)	d	[*]	f = 100 - e Se f > 0, altrimenti 0	g	h = g * f	i	l = i / h
			(A)	(R)						
Esercizio 2019	0,00		0,00	0,00						
Esercizio 2020	0,00		0,00	0,00						
Esercizio 2021	0,00		0,00	0,00						
Esercizio 2022	0,00		0,00	0,00			R 0,00	0,00	0,00	0,00 %
Esercizio 2023	250.784,00		250.784,00	250.784,00			C 143.261,55	0,00	0,00	0,00 %
			<b>250.784,00</b>	<b>250.784,00</b>	<b>100,00 %</b>	<b>0,00 %</b>	<b>T 143.261,55</b>	<b>0,00</b>	<b>0,00</b>	

[\*] Tipo Calcolo: Rapporto tra la sommatoria degli incassi e degli accertamenti ponderati

$$\frac{(R1*0.10 + R2*0.10 + R3*0.10 + R4*0.35 + R5*0.35)}{(A1*0.10 + A2*0.10 + A3*0.10 + A4*0.35 + A5*0.35)}$$

Anno	Residui attivi al 1° gennaio ridotti			Riscossioni in c/residui dell'esercizio			Media riscossioni in c/residui
	(A)	(m)	(A1) = (A)*(m)	(R)	(m)	(R1) = (R)*(m)	= (R1)/A1*100
Esercizio 2019	0,00	0.10	0,00	0,00	0.10	0,00	
Esercizio 2020	0,00	0.10	0,00	0,00	0.10	0,00	
Esercizio 2021	0,00	0.10	0,00	0,00	0.10	0,00	
Esercizio 2022	0,00	0.35	0,00	0,00	0.35	0,00	
Esercizio 2023	250.784,00	0.35	87.774,40	250.784,00	0.35	87.774,40	
<b>Totale</b>			<b>87.774,40</b>			<b>87.774,40</b>	<b>100,00</b>



**CITTA' DI PORTO SAN GIORGIO**  
**(Esercizio 2023)**

**Composizione analitica del Fondo Crediti Dubbia Esigibilità a Rendiconto**

**Totale per Titolo 3 - Tipologia 400**

<b>Totale residui attivi al 31/12/2023</b>	<b>Importo FCDE calcolato</b>	<b>Importo minimo FCDE rendiconto</b>
<b>143.261,55</b>	<b>0,00</b>	<b>0,00</b>

**Composizione analitica del Fondo Crediti Dubbia Esigibilità a Rendiconto**

<b>Capitolo 31680 1 (EX 1680/0) INTROITI E RIMBORSI DIVERSI</b>										
Titolo 3 Entrate extratributarie										
Tipologia 500 Rimborsi e altre entrate correnti										
Categoria 99 Altre entrate correnti n.a.c.										
Anno	Residui attivi al 1° gennaio	Eventuale % di riduzione	Residui attivi al 1° gennaio ridotti	Riscossioni in c/residui dell'esercizio	Media riscossioni in c/residui	% Accantonamento (100% - media%)	Totale residui attivi al 31/12/2023	Importo FCDE calcolato	Importo minimo FCDE rendiconto	% abbattimento
	a	b	c = a - (b * a)	d	[*]	f = 100 - e Se f > 0, altrimenti 0	g	h = g * f	i	l = i / h
			(A)	(R)						
Esercizio 2019	7.172,23		7.172,23	2.249,45						
Esercizio 2020	5.627,12		5.627,12	1.268,37						
Esercizio 2021	5.774,52		5.774,52	1.226,80						
Esercizio 2022	7.810,05		7.810,05	3.930,88			R 4.034,45	2.362,57	2.362,57	0,00 %
Esercizio 2023	7.144,45		7.144,45	3.110,00			C 16.433,71	9.623,58	11.220,87	117,00 %
			<b>33.528,37</b>	<b>11.785,50</b>	<b>41,44 %</b>	<b>58,56 %</b>	<b>T 20.468,16</b>	<b>11.986,15</b>	<b>13.583,44</b>	

[\*] Tipo Calcolo: Rapporto tra la sommatoria degli incassi e degli accertamenti ponderati

$$\frac{(R1*0.10 + R2*0.10 + R3*0.10 + R4*0.35 + R5*0.35)}{(A1*0.10 + A2*0.10 + A3*0.10 + A4*0.35 + A5*0.35)}$$

Anno	Residui attivi al 1° gennaio ridotti			Riscossioni in c/residui dell'esercizio			Media riscossioni in c/residui
	(A)	(m)	(A1) = (A)*(m)	(R)	(m)	(R1) = (R)*(m)	= (R1)/A1*100
Esercizio 2019	7.172,23	0.10	717,22	2.249,45	0.10	224,94	
Esercizio 2020	5.627,12	0.10	562,71	1.268,37	0.10	126,84	
Esercizio 2021	5.774,52	0.10	577,45	1.226,80	0.10	122,68	
Esercizio 2022	7.810,05	0.35	2.733,52	3.930,88	0.35	1.375,81	
Esercizio 2023	7.144,45	0.35	2.500,56	3.110,00	0.35	1.088,50	
<b>Totale</b>			<b>7.091,46</b>			<b>2.938,77</b>	<b>41,44</b>

**Composizione analitica del Fondo Crediti Dubbia Esigibilità a Rendiconto**

Capitolo 31680      5      ENTRATE DA RIMBORSI SPESE DI GARA										
Titolo      3 Entrate extratributarie										
Tipologia      500 Rimborsi e altre entrate correnti										
Categoria      02 Rimborsi in entrata										
Anno	Residui attivi al 1° gennaio	Eventuale % di riduzione	Residui attivi al 1° gennaio ridotti	Riscossioni in c/residui dell'esercizio	Media riscossioni in c/residui	% Accantonamento (100% - media%)	Totale residui attivi al 31/12/2023	Importo FCDE calcolato	Importo minimo FCDE rendiconto	% abbattimento
	a	b	c = a - (b * a)	d	[*]	f = 100 - e Se f > 0, altrimenti 0	g	h = g * f	i	l = i / h
			(A)	(R)						
Esercizio 2019	0,00		0,00	0,00						
Esercizio 2020	0,00		0,00	0,00						
Esercizio 2021	0,00		0,00	0,00						
Esercizio 2022	0,00		0,00	0,00			R 0,00	0,00	0,00	0,00 %
Esercizio 2023	0,00		0,00	0,00			C 0,00	0,00	0,00	0,00 %
			<b>0,00</b>	<b>0,00</b>	<b>0,00 %</b>	<b>100,00 %</b>	<b>T 0,00</b>	<b>0,00</b>	<b>0,00</b>	<b>0,00</b>

[\*] Tipo Calcolo: Rapporto tra la sommatoria degli incassi e degli accertamenti ponderati

$$\frac{(R1*0.10 + R2*0.10 + R3*0.10 + R4*0.35 + R5*0.35)}{(A1*0.10 + A2*0.10 + A3*0.10 + A4*0.35 + A5*0.35)}$$

Anno	Residui attivi al 1° gennaio ridotti			Riscossioni in c/residui dell'esercizio			Media riscossioni in c/residui
	(A)	(m)	(A1) = (A)*(m)	(R)	(m)	(R1) = (R)*(m)	= (R1)/A1*100
Esercizio 2019	0,00	0.10	0,00	0,00	0.10	0,00	
Esercizio 2020	0,00	0.10	0,00	0,00	0.10	0,00	
Esercizio 2021	0,00	0.10	0,00	0,00	0.10	0,00	
Esercizio 2022	0,00	0.35	0,00	0,00	0.35	0,00	
Esercizio 2023	0,00	0.35	0,00	0,00	0.35	0,00	
<b>Totale</b>			<b>0,00</b>			<b>0,00</b>	<b>0,00</b>

**Composizione analitica del Fondo Crediti Dubbia Esigibilità a Rendiconto**

Capitolo 31680      6      ENTRATE DA RIMBORSI SPESE DI GARA PROJECT FINANCING PUBBLICA ILLUMINAZIONE -										
Titolo      3 Entrate extratributarie										
Tipologia      500 Rimborsi e altre entrate correnti										
Categoria      02 Rimborsi in entrata										
Anno	Residui attivi al 1° gennaio	Eventuale % di riduzione	Residui attivi al 1° gennaio ridotti	Riscossioni in c/residui dell'esercizio	Media riscossioni in c/residui	% Accantonamento (100% - media%)	Totale residui attivi al 31/12/2023	Importo FCDE calcolato	Importo minimo FCDE rendiconto	% abbattimento
	a	b	c = a - (b * a)	d	[*]	f = 100 - e Se f > 0, altrimenti 0	g	h = g * f	i	l = i / h
			(A)	(R)						
Esercizio 2019	0,00		0,00	0,00						
Esercizio 2020	0,00		0,00	0,00						
Esercizio 2021	0,00		0,00	0,00						
Esercizio 2022	15.300,00		15.300,00	0,00			R 0,00	0,00	0,00	0,00 %
Esercizio 2023	15.300,00		15.300,00	14.900,00			C 0,00	0,00	0,00	0,00 %
			<b>30.600,00</b>	<b>14.900,00</b>	<b>48,69 %</b>	<b>51,31 %</b>	<b>T 0,00</b>	<b>0,00</b>	<b>0,00</b>	<b>0,00</b>

[\*] Tipo Calcolo: Rapporto tra la sommatoria degli incassi e degli accertamenti ponderati

$$\frac{(R1*0.10 + R2*0.10 + R3*0.10 + R4*0.35 + R5*0.35)}{(A1*0.10 + A2*0.10 + A3*0.10 + A4*0.35 + A5*0.35)}$$

Anno	Residui attivi al 1° gennaio ridotti			Riscossioni in c/residui dell'esercizio			Media riscossioni in c/residui
	(A)	(m)	(A1) = (A)*(m)	(R)	(m)	(R1) = (R)*(m)	= (R1)/A1*100
Esercizio 2019	0,00	0.10	0,00	0,00	0.10	0,00	
Esercizio 2020	0,00	0.10	0,00	0,00	0.10	0,00	
Esercizio 2021	0,00	0.10	0,00	0,00	0.10	0,00	
Esercizio 2022	15.300,00	0.35	5.355,00	0,00	0.35	0,00	
Esercizio 2023	15.300,00	0.35	5.355,00	14.900,00	0.35	5.215,00	
<b>Totale</b>			<b>10.710,00</b>			<b>5.215,00</b>	<b>48,69</b>



**Composizione analitica del Fondo Crediti Dubbia Esigibilità a Rendiconto**

<b>Capitolo 31680                      8                      RIMBORSI SPESE ANTICIPATE SERVIZIO FARMACIA COMUNALE</b>										
Titolo                      3 Entrate extratributarie										
Tipologia                500 Rimborsi e altre entrate correnti										
Categoria                02 Rimborsi in entrata										
Anno	Residui attivi al 1° gennaio	Eventuale % di riduzione	Residui attivi al 1° gennaio ridotti	Riscossioni in c/residui dell'esercizio	Media riscossioni in c/residui	% Accantonamento (100% - media%)	Totale residui attivi al 31/12/2023	Importo FCDE calcolato	Importo minimo FCDE rendiconto	% abbattimento
	a	b	c = a - (b * a)	d	[*]	f = 100 - e Se f > 0, altrimenti 0	g	h = g * f	i	l = i / h
			(A)	(R)						
Esercizio 2019	0,00		0,00	0,00						
Esercizio 2020	0,00		0,00	0,00						
Esercizio 2021	3.704,78		3.704,78	652,53						
Esercizio 2022	5.044,41		5.044,41	359,24			R 0,00	0,00	0,00	0,00 %
Esercizio 2023	9.133,78		9.133,78	9.133,78			C 1.893,40	690,52	690,52	100,00 %
			<b>17.882,97</b>	<b>10.145,55</b>	<b>63,53 %</b>	<b>36,47 %</b>	<b>T 1.893,40</b>	<b>690,52</b>	<b>690,52</b>	

[\*] Tipo Calcolo: Rapporto tra la sommatoria degli incassi e degli accertamenti ponderati

$$\frac{(R1*0.10 + R2*0.10 + R3*0.10 + R4*0.35 + R5*0.35)}{(A1*0.10 + A2*0.10 + A3*0.10 + A4*0.35 + A5*0.35)}$$

Anno	Residui attivi al 1° gennaio ridotti			Riscossioni in c/residui dell'esercizio			Media riscossioni in c/residui
	(A)	(m)	(A1) = (A)*(m)	(R)	(m)	(R1) = (R)*(m)	= (R1)/A1*100
Esercizio 2019	0,00	0.10	0,00	0,00	0.10	0,00	
Esercizio 2020	0,00	0.10	0,00	0,00	0.10	0,00	
Esercizio 2021	3.704,78	0.10	370,48	652,53	0.10	65,25	
Esercizio 2022	5.044,41	0.35	1.765,54	359,24	0.35	125,73	
Esercizio 2023	9.133,78	0.35	3.196,82	9.133,78	0.35	3.196,82	
<b>Totale</b>			<b>5.332,84</b>			<b>3.387,81</b>	<b>63,53</b>

**Composizione analitica del Fondo Crediti Dubbia Esigibilità a Rendiconto**

Capitolo 31680      9      RIMBORSO CONSUMI CASE DELL'ACQUA										
Titolo      3 Entrate extratributarie										
Tipologia      500 Rimborsi e altre entrate correnti										
Categoria      02 Rimborsi in entrata										
Anno	Residui attivi al 1° gennaio	Eventuale % di riduzione	Residui attivi al 1° gennaio ridotti	Riscossioni in c/residui dell'esercizio	Media riscossioni in c/residui	% Accantonamento (100% - media%)	Totale residui attivi al 31/12/2023	Importo FCDE calcolato	Importo minimo FCDE rendiconto	% abbattimento
	a	b	c = a - (b * a)	d	[*]	f = 100 - e Se f > 0, altrimenti 0	g	h = g * f	i	l = i / h
			(A)	(R)						
Esercizio 2019	0,00		0,00	0,00						
Esercizio 2020	0,00		0,00	0,00						
Esercizio 2021	0,00		0,00	0,00						
Esercizio 2022	7.268,70		7.268,70	0,00			R 0,00	0,00	0,00	0,00 %
Esercizio 2023	2.241,79		2.241,79	2.219,13			C 898,58	688,94	688,94	100,00 %
			<b>9.510,49</b>	<b>2.219,13</b>	<b>23,33 %</b>	<b>76,67 %</b>	<b>T 898,58</b>	<b>688,94</b>	<b>688,94</b>	

[\*] Tipo Calcolo: Rapporto tra la sommatoria degli incassi e degli accertamenti ponderati

$$\frac{(R1*0.10 + R2*0.10 + R3*0.10 + R4*0.35 + R5*0.35)}{(A1*0.10 + A2*0.10 + A3*0.10 + A4*0.35 + A5*0.35)}$$

Anno	Residui attivi al 1° gennaio ridotti			Riscossioni in c/residui dell'esercizio			Media riscossioni in c/residui
	(A)	(m)	(A1) = (A)*(m)	(R)	(m)	(R1) = (R)*(m)	= (R1)/A1*100
Esercizio 2019	0,00	0.10	0,00	0,00	0.10	0,00	
Esercizio 2020	0,00	0.10	0,00	0,00	0.10	0,00	
Esercizio 2021	0,00	0.10	0,00	0,00	0.10	0,00	
Esercizio 2022	7.268,70	0.35	2.544,04	0,00	0.35	0,00	
Esercizio 2023	2.241,79	0.35	784,63	2.219,13	0.35	776,70	
<b>Totale</b>			<b>3.328,67</b>			<b>776,70</b>	<b>23,33</b>

**Composizione analitica del Fondo Crediti Dubbia Esigibilità a Rendiconto**

Capitolo 31680      10      RIMBORSI SPESE ANTICIPATE SERVIZIO MENSA SCOLASTICA COMUNALE										
Titolo      3 Entrate extratributarie										
Tipologia      500 Rimborsi e altre entrate correnti										
Categoria      02 Rimborsi in entrata										
Anno	Residui attivi al 1° gennaio	Eventuale % di riduzione	Residui attivi al 1° gennaio ridotti	Riscossioni in c/residui dell'esercizio	Media riscossioni in c/residui	% Accantonamento (100% - media%)	Totale residui attivi al 31/12/2023	Importo FCDE calcolato	Importo minimo FCDE rendiconto	% abbattimento
	a	b	c = a - (b * a)	d	[*]	f = 100 - e Se f > 0, altrimenti 0	g	h = g * f	i	l = i / h
			(A)	(R)						
Esercizio 2019	0,00		0,00	0,00						
Esercizio 2020	0,00		0,00	0,00						
Esercizio 2021	0,00		0,00	0,00						
Esercizio 2022	7.281,00		7.281,00	1.265,90			R 0,00	0,00	0,00	0,00 %
Esercizio 2023	18.166,16		18.166,16	18.165,66			C 8.646,79	2.044,10	2.044,10	100,00 %
			<b>25.447,16</b>	<b>19.431,56</b>	<b>76,36 %</b>	<b>23,64 %</b>	<b>T 8.646,79</b>	<b>2.044,10</b>	<b>2.044,10</b>	

[\*] Tipo Calcolo: Rapporto tra la sommatoria degli incassi e degli accertamenti ponderati

$$\frac{(R1*0.10 + R2*0.10 + R3*0.10 + R4*0.35 + R5*0.35)}{(A1*0.10 + A2*0.10 + A3*0.10 + A4*0.35 + A5*0.35)}$$

Anno	Residui attivi al 1° gennaio ridotti			Riscossioni in c/residui dell'esercizio			Media riscossioni in c/residui
	(A)	(m)	(A1) = (A)*(m)	(R)	(m)	(R1) = (R)*(m)	= (R1)/A1*100
Esercizio 2019	0,00	0.10	0,00	0,00	0.10	0,00	
Esercizio 2020	0,00	0.10	0,00	0,00	0.10	0,00	
Esercizio 2021	0,00	0.10	0,00	0,00	0.10	0,00	
Esercizio 2022	7.281,00	0.35	2.548,35	1.265,90	0.35	443,06	
Esercizio 2023	18.166,16	0.35	6.358,16	18.165,66	0.35	6.357,98	
<b>Totale</b>			<b>8.906,51</b>			<b>6.801,05</b>	<b>76,36</b>

**Composizione analitica del Fondo Crediti Dubbia Esigibilità a Rendiconto**

<b>Capitolo 31680                    11    RIMBORSI DIVERSI SERVIZIO SPORT</b>											
Titolo            3 Entrate extratributarie											
Tipologia    500 Rimborsi e altre entrate correnti											
Categoria    02 Rimborsi in entrata											
Anno	Residui attivi al 1° gennaio	Eventuale % di riduzione	Residui attivi al 1° gennaio ridotti	Riscossioni in c/residui dell'esercizio	Media riscossioni in c/residui	% Accantonamento (100% - media%)		Totale residui attivi al 31/12/2023	Importo FCDE calcolato	Importo minimo FCDE rendiconto	% abbattimento
	a	b	c = a - (b * a)	d	[*]	f = 100 - e Se f > 0, altrimenti 0		g	h = g * f	i	l = i / h
			(A)	(R)							
Esercizio 2019	0,00		0,00	0,00							
Esercizio 2020	0,00		0,00	0,00							
Esercizio 2021	0,00		0,00	0,00							
Esercizio 2022	0,00		0,00	0,00			R	15.241,30	6.526,32	6.526,32	0,00 %
Esercizio 2023	35.596,30		35.596,30	20.355,00			C	0,00	0,00	0,00	0,00 %
			<b>35.596,30</b>	<b>20.355,00</b>	<b>57,18 %</b>	<b>42,82 %</b>	T	<b>15.241,30</b>	<b>6.526,32</b>	<b>6.526,32</b>	

[\*] Tipo Calcolo: Rapporto tra la sommatoria degli incassi e degli accertamenti ponderati

$$\frac{(R1*0.10 + R2*0.10 + R3*0.10 + R4*0.35 + R5*0.35)}{(A1*0.10 + A2*0.10 + A3*0.10 + A4*0.35 + A5*0.35)}$$

Anno	Residui attivi al 1° gennaio ridotti			Riscossioni in c/residui dell'esercizio			Media riscossioni in c/residui
	(A)	(m)	(A1) = (A)*(m)	(R)	(m)	(R1) = (R)*(m)	= (R1)/A1*100
Esercizio 2019	0,00	0.10	0,00	0,00	0.10	0,00	
Esercizio 2020	0,00	0.10	0,00	0,00	0.10	0,00	
Esercizio 2021	0,00	0.10	0,00	0,00	0.10	0,00	
Esercizio 2022	0,00	0.35	0,00	0,00	0.35	0,00	
Esercizio 2023	35.596,30	0.35	12.458,70	20.355,00	0.35	7.124,25	
<b>Totale</b>			<b>12.458,70</b>			<b>7.124,25</b>	<b>57,18</b>

**Composizione analitica del Fondo Crediti Dubbia Esigibilità a Rendiconto**

Capitolo 31682      1      RIMBORSO ONERI DIRETTI, RIFLESSI ED IRAP PERSONALE COMANDATO										
Titolo      3 Entrate extratributarie										
Tipologia      500 Rimborsi e altre entrate correnti										
Categoria      02 Rimborsi in entrata										
Anno	Residui attivi al 1° gennaio	Eventuale % di riduzione	Residui attivi al 1° gennaio ridotti	Riscossioni in c/residui dell'esercizio	Media riscossioni in c/residui	% Accantonamento (100% - media%)	Totale residui attivi al 31/12/2023	Importo FCDE calcolato	Importo minimo FCDE rendiconto	% abbattimento
	a	b	c = a - (b * a)	d	[*]	f = 100 - e Se f > 0, altrimenti 0	g	h = g * f	i	l = i / h
			(A)	(R)						
Esercizio 2019	0,00		0,00	0,00						
Esercizio 2020	43.629,50		43.629,50	0,00						
Esercizio 2021	151.062,28		151.062,28	151.062,28						
Esercizio 2022	141.846,40		141.846,40	141.956,89			R 39.447,78	6.457,60	6.457,60	0,00 %
Esercizio 2023	119.513,97		119.513,97	79.982,65			C 0,00	0,00	0,00	0,00 %
			<b>456.052,15</b>	<b>373.001,82</b>	<b>83,63 %</b>	<b>16,37 %</b>	<b>T 39.447,78</b>	<b>6.457,60</b>	<b>6.457,60</b>	

[\*] Tipo Calcolo: Rapporto tra la sommatoria degli incassi e degli accertamenti ponderati

$$\frac{(R1*0.10 + R2*0.10 + R3*0.10 + R4*0.35 + R5*0.35)}{(A1*0.10 + A2*0.10 + A3*0.10 + A4*0.35 + A5*0.35)}$$

Anno	Residui attivi al 1° gennaio ridotti			Riscossioni in c/residui dell'esercizio			Media riscossioni in c/residui
	(A)	(m)	(A1) = (A)*(m)	(R)	(m)	(R1) = (R)*(m)	= (R1)/A1*100
Esercizio 2019	0,00	0.10	0,00	0,00	0.10	0,00	
Esercizio 2020	43.629,50	0.10	4.362,95	0,00	0.10	0,00	
Esercizio 2021	151.062,28	0.10	15.106,23	151.062,28	0.10	15.106,23	
Esercizio 2022	141.846,40	0.35	49.646,24	141.956,89	0.35	49.684,91	
Esercizio 2023	119.513,97	0.35	41.829,89	79.982,65	0.35	27.993,93	
<b>Totale</b>			<b>110.945,31</b>			<b>92.785,07</b>	<b>83,63</b>

**Composizione analitica del Fondo Crediti Dubbia Esigibilità a Rendiconto**

Capitolo 31684      1      RIMBORSI PER ONERI SOSTENUTI PER DEMOLIZIONI/RIMOZIONI ADDEBITATE AD AUTORE VIOLAZIONE E PER ONERI SOSTENU										
Titolo      3 Entrate extratributarie										
Tipologia      500 Rimborsi e altre entrate correnti										
Categoria      02 Rimborsi in entrata										
Anno	Residui attivi al 1° gennaio	Eventuale % di riduzione	Residui attivi al 1° gennaio ridotti	Riscossioni in c/residui dell'esercizio	Media riscossioni in c/residui	% Accantonamento (100% - media%)	Totale residui attivi al 31/12/2023	Importo FCDE calcolato	Importo minimo FCDE rendiconto	% abbattimento
	a	b	c = a - (b * a)	d	[*]	f = 100 - e Se f > 0, altrimenti 0	g	h = g * f	i	l = i / h
			(A)	(R)						
Esercizio 2019	3.050,00		3.050,00	0,00						
Esercizio 2020	3.050,00		3.050,00	0,00						
Esercizio 2021	3.050,00		3.050,00	0,00						
Esercizio 2022	3.050,00		3.050,00	0,00			R 3.050,00	3.050,00	3.050,00	0,00 %
Esercizio 2023	3.050,00		3.050,00	0,00			C 0,00	0,00	0,00	0,00 %
			<b>15.250,00</b>	<b>0,00</b>	<b>0,00 %</b>	<b>100,00 %</b>	<b>T 3.050,00</b>	<b>3.050,00</b>	<b>3.050,00</b>	

[\*] Tipo Calcolo: Rapporto tra la sommatoria degli incassi e degli accertamenti ponderati

$$\frac{(R1*0.10 + R2*0.10 + R3*0.10 + R4*0.35 + R5*0.35)}{(A1*0.10 + A2*0.10 + A3*0.10 + A4*0.35 + A5*0.35)}$$

Anno	Residui attivi al 1° gennaio ridotti			Riscossioni in c/residui dell'esercizio			Media riscossioni in c/residui
	(A)	(m)	(A1) = (A)*(m)	(R)	(m)	(R1) = (R)*(m)	= (R1)/A1*100
Esercizio 2019	3.050,00	0.10	305,00	0,00	0.10	0,00	
Esercizio 2020	3.050,00	0.10	305,00	0,00	0.10	0,00	
Esercizio 2021	3.050,00	0.10	305,00	0,00	0.10	0,00	
Esercizio 2022	3.050,00	0.35	1.067,50	0,00	0.35	0,00	
Esercizio 2023	3.050,00	0.35	1.067,50	0,00	0.35	0,00	
<b>Totale</b>			<b>3.050,00</b>			<b>0,00</b>	<b>0,00</b>

**Composizione analitica del Fondo Crediti Dubbia Esigibilità a Rendiconto**

Capitolo 31687 1 ENTRATE DA SISTEMA SGATE PER ATTIVITA' DI GESTIONE BONUS ELETTRICO E GAS										
Titolo 3 Entrate extratributarie										
Tipologia 500 Rimborsi e altre entrate correnti										
Categoria 02 Rimborsi in entrata										
Anno	Residui attivi al 1° gennaio	Eventuale % di riduzione	Residui attivi al 1° gennaio ridotti	Riscossioni in c/residui dell'esercizio	Media riscossioni in c/residui	% Accantonamento (100% - media%)	Totale residui attivi al 31/12/2023	Importo FCDE calcolato	Importo minimo FCDE rendiconto	% abbattimento
	a	b	c = a - (b * a)	d	[*]	f = 100 - e Se f > 0, altrimenti 0	g	h = g * f	i	l = i / h
			(A)	(R)						
Esercizio 2019	0,00		0,00	0,00						
Esercizio 2020	0,00		0,00	0,00						
Esercizio 2021	1.558,00		1.558,00	1.558,00						
Esercizio 2022	3.017,28		3.017,28	3.017,28			R 0,00	0,00	0,00	0,00 %
Esercizio 2023	0,00		0,00	0,00			C 0,00	0,00	0,00	0,00 %
			<b>4.575,28</b>	<b>4.575,28</b>	<b>100,00 %</b>	<b>0,00 %</b>	<b>T 0,00</b>	<b>0,00</b>	<b>0,00</b>	<b>0,00</b>

[\*] Tipo Calcolo: Rapporto tra la sommatoria degli incassi e degli accertamenti ponderati

$$\frac{(R1*0.10 + R2*0.10 + R3*0.10 + R4*0.35 + R5*0.35)}{(A1*0.10 + A2*0.10 + A3*0.10 + A4*0.35 + A5*0.35)}$$

Anno	Residui attivi al 1° gennaio ridotti			Riscossioni in c/residui dell'esercizio			Media riscossioni in c/residui
	(A)	(m)	(A1) = (A)*(m)	(R)	(m)	(R1) = (R)*(m)	= (R1)/A1*100
Esercizio 2019	0,00	0.10	0,00	0,00	0.10	0,00	
Esercizio 2020	0,00	0.10	0,00	0,00	0.10	0,00	
Esercizio 2021	1.558,00	0.10	155,80	1.558,00	0.10	155,80	
Esercizio 2022	3.017,28	0.35	1.056,05	3.017,28	0.35	1.056,05	
Esercizio 2023	0,00	0.35	0,00	0,00	0.35	0,00	
<b>Totale</b>			<b>1.211,85</b>			<b>1.211,85</b>	<b>100,00</b>

**Composizione analitica del Fondo Crediti Dubbia Esigibilità a Rendiconto**

Capitolo 31690 1 INDENNIZZI DI ASSICURAZIONE (RECUPERO SOMME, SORTE CAPITALE E ACCESSORI, PER DANNI SUBITI DAL COMUNE)										
Titolo 3 Entrate extratributarie										
Tipologia 500 Rimborsi e altre entrate correnti										
Categoria 01 Indennizzi di assicurazione										
Anno	Residui attivi al 1° gennaio	Eventuale % di riduzione	Residui attivi al 1° gennaio ridotti	Riscossioni in c/residui dell'esercizio	Media riscossioni in c/residui	% Accantonamento (100% - media%)	Totale residui attivi al 31/12/2023	Importo FCDE calcolato	Importo minimo FCDE rendiconto	% abbattimento
	a	b	c = a - (b * a)	d	[*]	f = 100 - e Se f > 0, altrimenti 0	g	h = g * f	i	l = i / h
			(A)	(R)						
Esercizio 2019	0,00		0,00	0,00						
Esercizio 2020	0,00		0,00	0,00						
Esercizio 2021	0,00		0,00	0,00						
Esercizio 2022	0,00		0,00	0,00			R 0,00	0,00	0,00	0,00 %
Esercizio 2023	440,00		440,00	440,00			C 0,00	0,00	0,00	0,00 %
			<b>440,00</b>	<b>440,00</b>	<b>100,00 %</b>	<b>0,00 %</b>	<b>T 0,00</b>	<b>0,00</b>	<b>0,00</b>	

[\*] Tipo Calcolo: Rapporto tra la sommatoria degli incassi e degli accertamenti ponderati

$$\frac{(R1*0.10 + R2*0.10 + R3*0.10 + R4*0.35 + R5*0.35)}{(A1*0.10 + A2*0.10 + A3*0.10 + A4*0.35 + A5*0.35)}$$

Anno	Residui attivi al 1° gennaio ridotti			Riscossioni in c/residui dell'esercizio			Media riscossioni in c/residui
	(A)	(m)	(A1) = (A)*(m)	(R)	(m)	(R1) = (R)*(m)	= (R1)/A1*100
Esercizio 2019	0,00	0.10	0,00	0,00	0.10	0,00	
Esercizio 2020	0,00	0.10	0,00	0,00	0.10	0,00	
Esercizio 2021	0,00	0.10	0,00	0,00	0.10	0,00	
Esercizio 2022	0,00	0.35	0,00	0,00	0.35	0,00	
Esercizio 2023	440,00	0.35	154,00	440,00	0.35	154,00	
<b>Totale</b>			<b>154,00</b>			<b>154,00</b>	<b>100,00</b>



**Composizione analitica del Fondo Crediti Dubbia Esigibilità a Rendiconto**

Capitolo 31690      3      RECUPERI DA PRIVATI DA ACCORDI EXTRAGIUDIZIALI O CONTENZIOSO GIUDIZIARIO E SPESE DI SOCCOMBENZA										
Titolo      3 Entrate extratributarie										
Tipologia      500 Rimborsi e altre entrate correnti										
Categoria      99 Altre entrate correnti n.a.c.										
Anno	Residui attivi al 1° gennaio	Eventuale % di riduzione	Residui attivi al 1° gennaio ridotti	Riscossioni in c/residui dell'esercizio	Media riscossioni in c/residui	% Accantonamento (100% - media%)	Totale residui attivi al 31/12/2023	Importo FCDE calcolato	Importo minimo FCDE rendiconto	% abbattimento
	a	b	c = a - (b * a)	d	[*]	f = 100 - e Se f > 0, altrimenti 0	g	h = g * f	i	l = i / h
			(A)	(R)						
Esercizio 2019	542,81		542,81	542,81						
Esercizio 2020	621,29		621,29	100,00						
Esercizio 2021	621,29		621,29	100,00						
Esercizio 2022	521,29		521,29	0,00			R 0,00	0,00	0,00	0,00 %
Esercizio 2023	521,29		521,29	0,00			C 0,00	0,00	0,00	0,00 %
			<b>2.827,97</b>	<b>742,81</b>	<b>13,67 %</b>	<b>86,33 %</b>	<b>T 0,00</b>	<b>0,00</b>	<b>0,00</b>	<b>0,00</b>

[\*] Tipo Calcolo: Rapporto tra la sommatoria degli incassi e degli accertamenti ponderati

$$\frac{(R1*0.10 + R2*0.10 + R3*0.10 + R4*0.35 + R5*0.35)}{(A1*0.10 + A2*0.10 + A3*0.10 + A4*0.35 + A5*0.35)}$$

Anno	Residui attivi al 1° gennaio ridotti			Riscossioni in c/residui dell'esercizio			Media riscossioni in c/residui
	(A)	(m)	(A1) = (A)*(m)	(R)	(m)	(R1) = (R)*(m)	= (R1)/A1*100
Esercizio 2019	542,81	0.10	54,28	542,81	0.10	54,28	
Esercizio 2020	621,29	0.10	62,13	100,00	0.10	10,00	
Esercizio 2021	621,29	0.10	62,13	100,00	0.10	10,00	
Esercizio 2022	521,29	0.35	182,45	0,00	0.35	0,00	
Esercizio 2023	521,29	0.35	182,45	0,00	0.35	0,00	
<b>Totale</b>			<b>543,44</b>			<b>74,28</b>	<b>13,67</b>


**Composizione analitica del Fondo Crediti Dubbia Esigibilità a Rendiconto**

Capitolo 31690      4      RECUPERI DA PRIVATI DA ACCORDI EXTRAGIUDIZIALI O CONTENZIOSO GIUDIZIARIO E SPESE DI SOCCOMBENZA - CAP. U. 125										
Titolo      3 Entrate extratributarie										
Tipologia      500 Rimborsi e altre entrate correnti										
Categoria      99 Altre entrate correnti n.a.c.										
Anno	Residui attivi al 1° gennaio	Eventuale % di riduzione	Residui attivi al 1° gennaio ridotti	Riscossioni in c/residui dell'esercizio	Media riscossioni in c/residui	% Accantonamento (100% - media%)	Totale residui attivi al 31/12/2023	Importo FCDE calcolato	Importo minimo FCDE rendiconto	% abbattimento
	a	b	c = a - (b * a)	d	[*]	f = 100 - e Se f > 0, altrimenti 0	g	h = g * f	i	l = i / h
			(A)	(R)						
Esercizio 2019	0,00		0,00	0,00						
Esercizio 2020	0,00		0,00	0,00						
Esercizio 2021	0,00		0,00	0,00						
Esercizio 2022	0,00		0,00	0,00			R 0,00	0,00	0,00	0,00 %
Esercizio 2023	0,00		0,00	0,00			C 0,00	0,00	0,00	0,00 %
			<b>0,00</b>	<b>0,00</b>	<b>0,00 %</b>	<b>100,00 %</b>	<b>T 0,00</b>	<b>0,00</b>	<b>0,00</b>	<b>0,00</b>

[\*] Tipo Calcolo: Rapporto tra la sommatoria degli incassi e degli accertamenti ponderati

$$\frac{(R1*0.10 + R2*0.10 + R3*0.10 + R4*0.35 + R5*0.35)}{(A1*0.10 + A2*0.10 + A3*0.10 + A4*0.35 + A5*0.35)}$$

Anno	Residui attivi al 1° gennaio ridotti			Riscossioni in c/residui dell'esercizio			Media riscossioni in c/residui
	(A)	(m)	(A1) = (A)*(m)	(R)	(m)	(R1) = (R)*(m)	= (R1)/A1*100
Esercizio 2019	0,00	0.10	0,00	0,00	0.10	0,00	
Esercizio 2020	0,00	0.10	0,00	0,00	0.10	0,00	
Esercizio 2021	0,00	0.10	0,00	0,00	0.10	0,00	
Esercizio 2022	0,00	0.35	0,00	0,00	0.35	0,00	
Esercizio 2023	0,00	0.35	0,00	0,00	0.35	0,00	
<b>Totale</b>			<b>0,00</b>			<b>0,00</b>	<b>0,00</b>



**CITTA' DI PORTO SAN GIORGIO**  
**(Esercizio 2023)**

**Composizione analitica del Fondo Crediti Dubbia Esigibilità a Rendiconto**

**Totale per Titolo 3 - Tipologia 500**

<b>Totale residui attivi al 31/12/2023</b>	<b>Importo FCDE calcolato</b>	<b>Importo minimo FCDE rendiconto</b>
<b>89.646,01</b>	<b>31.443,63</b>	<b>33.040,92</b>

**Composizione analitica del Fondo Crediti Dubbia Esigibilità a Rendiconto**

Capitolo 40200 1 ENTRATE DA CONVENZIONI URBANISTICHE PER REALIZZAZIONE OPERE PUBBLICHE										
Titolo 4 Entrate in conto capitale										
Tipologia 200 Contributi agli investimenti										
Categoria 03 Contributi agli investimenti da Imprese										
Anno	Residui attivi al 1° gennaio	Eventuale % di riduzione	Residui attivi al 1° gennaio ridotti	Riscossioni in c/residui dell'esercizio	Media riscossioni in c/residui	% Accantonamento (100% - media%)	Totale residui attivi al 31/12/2023	Importo FCDE calcolato	Importo minimo FCDE rendiconto	% abbattimento
	a	b	c = a - (b * a)	d	[*]	f = 100 - e Se f > 0, altrimenti 0	g	h = g * f	i	l = i / h
			(A)	(R)						
Esercizio 2019	0,00		0,00	0,00						
Esercizio 2020	0,00		0,00	0,00						
Esercizio 2021	0,00		0,00	0,00						
Esercizio 2022	0,00		0,00	0,00			R 0,00	0,00	0,00	0,00 %
Esercizio 2023	0,00		0,00	0,00			C 0,00	0,00	0,00	0,00 %
			<b>0,00</b>	<b>0,00</b>	<b>0,00 %</b>	<b>100,00 %</b>	<b>T 0,00</b>	<b>0,00</b>	<b>0,00</b>	

[\*] Tipo Calcolo: Rapporto tra la sommatoria degli incassi e degli accertamenti ponderati

$$\frac{(R1*0.10 + R2*0.10 + R3*0.10 + R4*0.35 + R5*0.35)}{(A1*0.10 + A2*0.10 + A3*0.10 + A4*0.35 + A5*0.35)}$$

Anno	Residui attivi al 1° gennaio ridotti			Riscossioni in c/residui dell'esercizio			Media riscossioni in c/residui
	(A)	(m)	(A1) = (A)*(m)	(R)	(m)	(R1) = (R)*(m)	= (R1)/A1*100
Esercizio 2019	0,00	0.10	0,00	0,00	0.10	0,00	
Esercizio 2020	0,00	0.10	0,00	0,00	0.10	0,00	
Esercizio 2021	0,00	0.10	0,00	0,00	0.10	0,00	
Esercizio 2022	0,00	0.35	0,00	0,00	0.35	0,00	
Esercizio 2023	0,00	0.35	0,00	0,00	0.35	0,00	
<b>Totale</b>			<b>0,00</b>			<b>0,00</b>	<b>0,00</b>

**Composizione analitica del Fondo Crediti Dubbia Esigibilità a Rendiconto**

Capitolo 44175      2      CONTRIBUTI DA FONDAZIONI BANCARIE PER VALORIZZAZIONE BORGHI E CENTRI STORICI CON PROGETTI DI LIGHT DESIGN -										
Titolo      4 Entrate in conto capitale										
Tipologia      200 Contributi agli investimenti										
Categoria      04 Contributi agli investimenti da Istituzioni Sociali Private										
Anno	Residui attivi al 1° gennaio	Eventuale % di riduzione	Residui attivi al 1° gennaio ridotti	Riscossioni in c/residui dell'esercizio	Media riscossioni in c/residui	% Accantonamento (100% - media%)	Totale residui attivi al 31/12/2023	Importo FCDE calcolato	Importo minimo FCDE rendiconto	% abbattimento
	a	b	c = a - (b * a)	d	[*]	f = 100 - e Se f > 0, altrimenti 0	g	h = g * f	i	l = i / h
			(A)	(R)						
Esercizio 2019	0,00		0,00	0,00						
Esercizio 2020	0,00		0,00	0,00						
Esercizio 2021	0,00		0,00	0,00						
Esercizio 2022	0,00		0,00	0,00			R 0,00	0,00	0,00	0,00 %
Esercizio 2023	0,00		0,00	0,00			C 8.000,00	8.000,00	8.000,00	100,00 %
			<b>0,00</b>	<b>0,00</b>	<b>0,00 %</b>	<b>100,00 %</b>	<b>T 8.000,00</b>	<b>8.000,00</b>	<b>8.000,00</b>	

[\*] Tipo Calcolo: Rapporto tra la sommatoria degli incassi e degli accertamenti ponderati

$$\frac{(R1*0.10 + R2*0.10 + R3*0.10 + R4*0.35 + R5*0.35)}{(A1*0.10 + A2*0.10 + A3*0.10 + A4*0.35 + A5*0.35)}$$

Anno	Residui attivi al 1° gennaio ridotti			Riscossioni in c/residui dell'esercizio			Media riscossioni in c/residui
	(A)	(m)	(A1) = (A)*(m)	(R)	(m)	(R1) = (R)*(m)	= (R1)/A1*100
Esercizio 2019	0,00	0.10	0,00	0,00	0.10	0,00	
Esercizio 2020	0,00	0.10	0,00	0,00	0.10	0,00	
Esercizio 2021	0,00	0.10	0,00	0,00	0.10	0,00	
Esercizio 2022	0,00	0.35	0,00	0,00	0.35	0,00	
Esercizio 2023	0,00	0.35	0,00	0,00	0.35	0,00	
<b>Totale</b>			<b>0,00</b>			<b>0,00</b>	<b>0,00</b>


**Composizione analitica del Fondo Crediti Dubbia Esigibilità a Rendiconto**

Capitolo 44175      3      CONTRIBUTI DA PRIVATI PER VALORIZZAZIONE BORGHI E CENTRI STORICI CON PROGETTI DI LIGHT DESIGN - CAP. U 22142/3										
Titolo      4 Entrate in conto capitale										
Tipologia    200 Contributi agli investimenti										
Categoria    03 Contributi agli investimenti da Imprese										
Anno	Residui attivi al 1° gennaio	Eventuale % di riduzione	Residui attivi al 1° gennaio ridotti	Riscossioni in c/residui dell'esercizio	Media riscossioni in c/residui	% Accantonamento (100% - media%)	Totale residui attivi al 31/12/2023	Importo FCDE calcolato	Importo minimo FCDE rendiconto	% abbattimento
	a	b	c = a - (b * a)	d	[*]	f = 100 - e Se f > 0, altrimenti 0	g	h = g * f	i	l = i / h
			(A)	(R)						
Esercizio 2019	0,00		0,00	0,00						
Esercizio 2020	0,00		0,00	0,00						
Esercizio 2021	0,00		0,00	0,00						
Esercizio 2022	0,00		0,00	0,00			R 0,00	0,00	0,00	0,00 %
Esercizio 2023	0,00		0,00	0,00			C 0,00	0,00	0,00	0,00 %
			<b>0,00</b>	<b>0,00</b>	<b>0,00 %</b>	<b>100,00 %</b>	<b>T 0,00</b>	<b>0,00</b>	<b>0,00</b>	<b>0,00</b>

[\*] Tipo Calcolo: Rapporto tra la sommatoria degli incassi e degli accertamenti ponderati

$$\frac{(R1*0.10 + R2*0.10 + R3*0.10 + R4*0.35 + R5*0.35)}{(A1*0.10 + A2*0.10 + A3*0.10 + A4*0.35 + A5*0.35)}$$

Anno	Residui attivi al 1° gennaio ridotti			Riscossioni in c/residui dell'esercizio			Media riscossioni in c/residui
	(A)	(m)	(A1) = (A)*(m)	(R)	(m)	(R1) = (R)*(m)	= (R1)/A1*100
Esercizio 2019	0,00	0.10	0,00	0,00	0.10	0,00	
Esercizio 2020	0,00	0.10	0,00	0,00	0.10	0,00	
Esercizio 2021	0,00	0.10	0,00	0,00	0.10	0,00	
Esercizio 2022	0,00	0.35	0,00	0,00	0.35	0,00	
Esercizio 2023	0,00	0.35	0,00	0,00	0.35	0,00	
<b>Totale</b>			<b>0,00</b>			<b>0,00</b>	<b>0,00</b>



**CITTA' DI PORTO SAN GIORGIO**  
**(Esercizio 2023)**


**Composizione analitica del Fondo Crediti Dubbia Esigibilità a Rendiconto**

**Totale per Titolo 4 - Tipologia 200**

<b>Totale residui attivi al 31/12/2023</b>	<b>Importo FCDE calcolato</b>	<b>Importo minimo FCDE rendiconto</b>
<b>8.000,00</b>	<b>8.000,00</b>	<b>8.000,00</b>

**Totale Generale**

<b>Media riscossioni in c/residui</b>	<b>Importo FCDE calcolato</b>	<b>Importo minimo FCDE rendiconto</b>
<b>7.656.529,22</b>	<b>6.133.038,26</b>	<b>6.826.640,50</b>



**CITTA' DI PORTO SAN GIORGIO**  
(Esercizio 2023)


**Composizione analitica del Fondo Crediti Dubbia Esigibilità a Rendiconto**

**CALCOLO DEL FONDO CREDITI DI DUBBIA ESIGIBILITA' a RENDICONTO**

**Riepilogo per capitolo**

Capitolo	Descrizione	Codice di Bilancio	Importo FCDE calcolato	Importo minimo FCDE rendiconto
10425	1 I.M.U. ANNUALITA' PREGRESSE: GETTITO DA ATTIVITA' DI RILIQUIDAZIONE ED ACCERTAMENTO	110106	437.260,60	543.477,09
10425	3 I.M.U. SU IMMOBILI DEMANIO MARITTIMO: GETTITO DA ATTIVITA' DI ACCERTAMENTO	110106	6.229,32	9.794,53
10452	1 ICI DA AVVISI DI LIQUIDAZIONE E AVVISI DI ACCERTAMENTO	110108	27.278,43	27.852,19
10460	3 TRIBUTI SUI SERVIZI INDIVISIBILI - TASI - GETTITO DA RECUPERI DA ATTIVITA' DI ACCERTAMENTO	110176	7.424,15	10.951,57
10570	1 (EX 57/0) ADDIZIONALE COMUNALE ALL'I.R.P.E.F.	110116	0,00	0,00
10600	1 (EX 60/0) IMPOSTA COMUNALE SULLA PUBBLICITA'.	110153	0,00	0,00
11200	1 (EX 120/0) TASSA SMALTIMENTO RIFIUTI SOLIDI URBANI	110151	1.078,77	2.080,96
11210	1 (EX 121/0) PROVENTI ADDIZIONALI APPLICATE ALLA T.S.R.S.U. - ART. 3 COMMA 39 - L.28/12/95 N. 549	110199	0,00	0,00
11211	1 RECUPERO TARSU DA ATTIVITA' DI ACCERTAMENTO	110151	61.561,17	70.251,25
11250	1 TRIBUTI COMUNALI SU RIFIUTI E SERVIZI	110161	198.104,36	208.355,45
11250	2 TRIBUTI COMUNALI SU RIFIUTI E SERVIZI: GETTITO ANNUALITA' PREGRESSE E DA ACCERTAMENTO	110161	32.056,90	36.880,93
11300	0 TA.RI.	110151	3.524.352,60	3.838.321,96
11300	1 TA.RI. - GETTITO ESERCIZI PRECEDENTI E DA ATTIVITA' DI ACCERTAMENTO	110151	15.214,74	32.783,33
11300	2 TA.RI.: TASSA SMALTIMENTO RIFIUTI RUOLI SUPPLETIVI DA ATTIVITA' ORDINARIA DI GESTIONE	110151	0,00	0,00
11600	1 (EX 160/0) DIRITTI SULLE PUBBLICHE AFFISSIONI	110153	0,00	0,00
16711	1 (EX 100/0) TASSA PER L'OCCUPAZIONE DI SPAZI ED AREE PUBBLICHE	110152	0,00	0,00
31732	3 TRASFERIMENTI DA IMPRESE PER INTERVENTI NEL SETTORE CULTURALE U. 10502056380-10502030303 - 10303/7- 16398/3	210301	0,00	0,00
31739	4 SPONSORIZZAZIONI DA IMPRESE PER INTERVENTI SETTORE TURISTICO - CAP. U 11205/1 - 11204/3	210301	0,00	0,00
33173	2 SPONSORIZZAZIONI DA IMPRESE PER INTERVENTI NEL SETTORE POLITICHE GIOVANILI, SPORT, TEMPO LIBERO	210301	0,00	0,00
31732	4 TRASFERIMENTI DA FONDAZIONI PRIVATE PER INTERVENTI NEL SETTORE CULTURALE U. 10502056380-10502030303 - 10303/7	210401	4.545,00	4.545,00
31739	5 CONTRIBUTI DA FONDAZIONI PER INTERVENTI SETTORE TURISTICO - CAP. U 11205/1 - 11204/3	210401	0,00	0,00
31010	1 (EX 1010/0) FITTI REALI E PROVENTI DA FABBRICATI	310003	237,52	237,52
31010	2 FITTI REALI E PROVENTI DA TERRENI	310003	0,00	0,00
31010	4 CANONE AFFITTO VILLA MURRI - U. 10320/4	310003	0,00	0,00






**CITTA' DI PORTO SAN GIORGIO**  
(Esercizio 2023)

**Composizione analitica del Fondo Crediti Dubbia Esigibilità a Rendiconto**

**CALCOLO DEL FONDO CREDITI DI DUBBIA ESIGIBILITA' a RENDICONTO**

**Riepilogo per capitolo**

Capitolo	Descrizione	Codice di Bilancio	Importo FCDE calcolato	Importo minimo FCDE rendiconto	
31011	1	CANONI CONCESSORI IMPIANTI SPORTIVI	310003	29.985,94	32.479,23
31011	2	PROVENTI DA IMPIANTI SPORTIVI: ARENA EUROPA E ALTRI IMPIANTI SPORTIVI	310002	0,00	0,00
31012	1	PROVENTI UTILIZZO TEATRO	310003	0,00	0,00
31013	1	CANONI CONCESSORI PER MANUFATTI PUBBLICITARI SU IMPIANTI SPORTIVI	310003	3.543,80	3.543,80
31014	1	PROVENTI DA UTILIZZO IMMOBILI ASSEGNATI SETTORE CULTURA	310003	37,33	48,80
31015	1	PROVENTI DA UTILIZZO OCCASIONALE ATTREZZATURE 3 SETTORE	310003	0,00	0,00
31020	1	CANONE CONCESSORIO - REGOLAMENTO DISCIPLINA DEHORS	310003	0,00	0,00
31021	1	CANONE PATRIMONIALE DI CONCESSIONE, AUTORIZZAZIONE O ESPOSIZIONE PUBBLICITARIA	310003	0,00	0,00
31021	2	CANONE MERCATALE (FIERE + MERCATO SETTIMANALE)	310003	994,50	0,00
31110	1	(EX 1110/0) CONCESSIONE BOX MERCATO ORTOFRUTTICOLO	310003	20.138,71	27.407,82
31111	1	PROVENTI CONCESSIONI DEMANIO E PATRIMONIO INDISPONIBILE/DISPONIBILE	310003	219.547,42	248.183,12
31112	1	CANONI CONCESSIONI CENTRO SOCIALE	310003	4.364,29	4.820,30
31200	1	PROVENTI DA AFFIDAMENTO GESTIONE IMPIANTO EROGAZIONE CARBURANTI	310003	0,00	0,00
36800	1	(EX 680/0) PROVENTI DELL'ILLUMINAZIONE VOTIVA	310002	16.393,28	20.106,11
37000	1	(EX 700/0) PROVENTI PER REFEZIONE MENSE	310002	74.320,53	74.320,53
37100	1	(EX 710/0) COMPENSI PER SERVIZIO TRASPORTO ALUNNI	310002	2.927,71	4.249,72
37200	1	(EX 720/0) PROVENTI PER RETTE ASILI NIDO	310002	2.141,11	3.574,38
37225	1	(EX 1691/0) CONTRIBUTO DELL'UTENZA PER SERVIZI ASSISTENZA DOMICILIARE S.A.D. USCITA CAP. 972	310002	1.538,75	1.773,51
38700	1	(EX 870/0) PROVENTI PER CONCESSIONE BAN- CHI E PIETRE - MERCATO FRUTTA E VERDURA E PESCHERIA	310003	0,00	0,00
38700	2	(EX 870/0) CONCESSIONE BANCHI E PIETRE- MERCATO FRUTTA E VERDURA E PESCHERIA	310003	826,95	1.060,47
39101	1	PROVENTI DA CONCESSIONI RETI DI DISTRIBUZIONE GAS METANO	310003	56.529,36	56.529,36
39106	1	CANONE CONCESSIONE FARMACIA COMUNALE	310003	4.798,49	4.798,49
39601	2	(EX 960/1) CONCESSIONI MAGAZZINI E CELLE FRIGORIFERE MERCATO ITTICO	310003	98.437,55	109.387,34
39650	1	CANONE MERCATO SETTIMANALE	310002	1.565,08	1.873,00
39651	1	CANONE FIERA SAN GIORGIO (ONERI DI SISTEMA)	310002	0,00	0,00
39652	1	CANONI CONCESSORI DA MANIFESTAZIONI FIERISTICHE (LINEE GUIDA GC 24 DEL 05/02/2013 ART. 2.2 LETTERA J) CAP. U. 11105030301- 11201/3	310002	3.914,40	4.000,00




**CITTA' DI PORTO SAN GIORGIO**  
(Esercizio 2023)

**Composizione analitica del Fondo Crediti Dubbia Esigibilità a Rendiconto**

**CALCOLO DEL FONDO CREDITI DI DUBBIA ESIGIBILITA' a RENDICONTO**

**Riepilogo per capitolo**

Capitolo	Descrizione	Codice di Bilancio	Importo FCDE calcolato	Importo minimo FCDE rendiconto
39653	1 CANONE 2^ FIERA ANNUALE - CAP. U. 10302/18 - 10500/36 - 11127/3 (ONERI DI SISTEMA)	310002	0,00	0,00
36500	1 (EX 650/0) SANZIONI AMM.VE PER VIOLAZIONEREG. COM.LI - ORD.ZE - NORME DI LEGGE - DA FAMIGLIE	320002	0,00	0,00
36500	2 SANZIONI AMM.VE PER VIOLAZIONEREG. COM.LI - ORD.ZE - NORME DI LEGGE - DA IMPRESE	320003	0,00	0,00
36501	1 SANZIONI INFRAZIONI REGOLAMENTO IGIENE AMBIENTALE - DA FAMIGLIE	320002	0,00	0,00
36501	2 SANZIONI INFRAZIONI REGOLAMENTO IGIENE AMBIENTALE - DA IMPRESE	320003	0,00	0,00
36510	1 (EX 651/0) PROVENTI DERIVANTI DA SANZIONI AMMINISTRATIVE PER VIOLAZIONI AL CODICE DELLA STRADA (ART. 208) - DA FAMIGLIE	320002	405.310,82	463.284,49
36510	2 PROVENTI DERIVANTI DALLE ATTIVITA' DI ACCERTAMENTO DELLE VIOLAZIONI SEMAFORICHE - DA FAMIGLIE	320002	701.650,13	792.811,66
36510	3 (EX 651/0) PROVENTI DERIVANTI DA SANZIONI AMMINISTRATIVE PER VIOLAZIONI AL CODICE DELLA STRADA (ART. 208) - DA IMPRESE	320003	0,00	0,00
36510	4 PROVENTI DERIVANTI DALLE ATTIVITA' DI ACCERTAMENTO DELLE VIOLAZIONI SEMAFORICHE - DA IMPRESE	320003	0,00	0,00
36511	1 PROVENTI SANZIONI C.D.S DA AUTOVELOX - DA FAMIGLIE	320002	129.284,92	145.815,67
36511	2 PROVENTI SANZIONI C.D.S DA AUTOVELOX - DA IMPRESE	320003	0,00	0,00
31300	1 UTILI NETTI SOCIETA' SAN GIORGIO ENERGIE SRL	340002	0,00	0,00
31680	1 (EX 1680/0) INTROITI E RIMBORSI DIVERSI	350099	11.986,15	13.583,44
31680	5 ENTRATE DA RIMBORSI SPESE DI GARA	350002	0,00	0,00
31680	6 ENTRATE DA RIMBORSI SPESE DI GARA PROJECT FINANCING PUBBLICA ILLUMINAZIONE -	350002	0,00	0,00
31680	8 RIMBORSI SPESE ANTICIPATE SERVIZIO FARAMACIA COMUNALE	350002	690,52	690,52
31680	9 RIMBORSO CONSUMI CASE DELL'ACQUA	350002	688,94	688,94
31680	10 RIMBORSI SPESE ANTICIPATE SERVIZIO MENSA SCOLASTICA COMUNALE	350002	2.044,10	2.044,10
31680	11 RIMBORSI DIVERSI SERVIZIO SPORT	350002	6.526,32	6.526,32
31682	1 RIMBORSO ONERI DIRETTI, RIFLESSI ED IRAP PERSONALE COMANDATO	350002	6.457,60	6.457,60
31684	1 RIMBORSI PER ONERI SOSTENUTI PER DEMOLIZIONI/RIMOZIONI ADDEBITATE AD AUTORE VIOLAZIONE E PER ONERI SOSTENUTI PER INTERVENTI SU BENI DI TERZI	350002	3.050,00	3.050,00
31687	1 ENTRATE DA SISTEMA SGATE PER ATTIVITA' DI GESTIONE BONUS ELETTRICO E GAS	350002	0,00	0,00
31690	1 INDENNIZZI DI ASSICURAZIONE (RECUPERO SOMME, SORTE CAPITALE E ACCESSORI, PER DANNI SUBITI DAL COMUNE)	350001	0,00	0,00
31690	3 RECUPERI DA PRIVATI DA ACCORDI EXTRAGIUDIZIALI O CONTENZIOSO GIUDIZIARIO E SPESE DI SOCCOMBENZA	350099	0,00	0,00
31690	4 RECUPERI DA PRIVATI DA ACCORDI EXTRAGIUDIZIALI O CONTENZIOSO GIUDIZIARIO E SPESE DI SOCCOMBENZA - CAP. U. 12550/2	350099	0,00	0,00




## Composizione analitica del Fondo Crediti Dubbia Esigibilità a Rendiconto

## CALCOLO DEL FONDO CREDITI DI DUBBIA ESIGIBILITA' a RENDICONTO

## Riepilogo per capitolo

Capitolo	Descrizione	Codice di Bilancio	Importo FCDE calcolato	Importo minimo FCDE rendiconto
40200	1 ENTRATE DA CONVENZIONI URBANISTICHE PER REALIZZAZIONE OPERE PUBBLICHE	420003	0,00	0,00
44175	2 CONTRIBUTI DA FONDAZIONI BANCARIE PER VALORIZZAZIONE BORGHI E CENTRI STORICI CON PROGETTI DI LIGHT DESIGN - CAP. U 22142/2	420004	8.000,00	8.000,00
44175	3 CONTRIBUTI DA PRIVATI PER VALORIZZAZIONE BORGHI E CENTRI STORICI CON PROGETTI DI LIGHT DESIGN - CAP. U 22142/3	420003	0,00	0,00
<b>Totale</b>			<b>6.133.038,26</b>	<b>6.826.640,50</b>




**CITTA' DI PORTO SAN GIORGIO**  
(Esercizio 2023)

**Composizione analitica del Fondo Crediti Dubbia Esigibilità a Rendiconto**

**Allegato per Contabilità Generale**

Quota di FCDE referibile alle voci di credito dell'attivo - analitica

	Crediti dello Stato Patrimoniale Attivo	Classificazione PDC	Capitolo	Articolo	Descrizione	FCDE
1	Crediti di natura tributaria	1.01.01.06.002	10425	1	I.M.U. ANNUALITA' PREGRESSE: GETTITO DA ATTIVITA' DI RILIQUIDAZIONE ED ACCERTAMENTO	543.477,09
		1.01.01.06.002	10425	3	I.M.U. SU IMMOBILI DEMANIO MARITTIMO: GETTITO DA ATTIVITA' DI ACCERTAMENTO	9.794,53
		1.01.01.08.002	10452	1	ICI DA AVVISI DI LIQUIDAZIONE E AVVISI DI ACCERTAMENTO	27.852,19
		1.01.01.51.001	11200	1	(EX 120/0) TASSA SMALTIMENTO RIFIUTI SOLIDI URBANI	2.080,96
		1.01.01.51.001	11300	0	TA.RI.	3.838.321,96
		1.01.01.51.002	11211	1	RECUPERO TARSU DA ATTIVITA' DI ACCERTAMENTO	70.251,25
		1.01.01.51.002	11300	1	TA.RI. - GETTITO ESERCIZI PRECEDENTI E DA ATTIVITA' DI ACCERTAMENTO	32.783,33
		1.01.01.61.001	11250	1	TRIBUTO COMUNALE SU RIFIUTI E SERVIZI	208.355,45
		1.01.01.61.002	11250	2	TRIBUTO COMUNALE SU RIFIUTI E SERVIZI: GETTITO ANNUALITA' PREGRESSE E DA ACCERTAMENTO	36.880,93
		1.01.01.76.002	10460	3	TRIBUTO SUI SERVIZI INDIVISIBILI - TASI - GETTITO DA RECUPERI DA ATTIVITA' DI ACCERTAMENTO	10.951,57
2	Crediti per trasferimenti e contributi	2.01.04.01.001	31732	4	TRASFERIMENTI DA FONDAZIONI PRIVATE PER INTERVENTI NEL SETTORE CULTURALE U. 10502056380-10502030303 - 10303/7	4.545,00
2	Crediti per trasferimenti e contributi	4.02.04.01.001	44175	2	CONTRIBUTI DA FONDAZIONI BANCARIE PER VALORIZZAZIONE BORGHI E CENTRI STORICI CON PROGETTI DI LIGHT DESIGN - CAP. U 22142/2	8.000,00
3	Crediti verso clienti ed utenti	3.01.02.01.002	37200	1	(EX 720/0) PROVENTI PER RETTE ASILI NIDO	3.574,38
		3.01.02.01.008	37000	1	(EX 700/0) PROVENTI PER REFEZIONE MENSE	74.320,53
		3.01.02.01.009	39650	1	CANONE MERCATO SETTIMANALE	1.873,00
		3.01.02.01.009	39652	1	CANONI CONCESSORI DA MANIFESTAZIONI FIERISTICHE (LINEE GUIDA GC 24 DEL 05/02/2013 ART. 2.2 LETTERA J) CAP. U. 11105030301- 11201/3	4.000,00
		3.01.02.01.014	36800	1	(EX 680/0) PROVENTI DELL'ILLUMINAZIONE VOTIVA	20.106,11
		3.01.02.01.016	37100	1	(EX 710/0) COMPENSI PER SERVIZIO TRASPORTO ALUNNI	4.249,72
		3.01.02.01.999	37225	1	(EX 1691/0) CONTRIBUTO DELL'UTENZA PER SERVIZI ASSISTENZA DOMICILIARE S.A.D. USCITA CAP. 972	1.773,51
		3.01.03.01.000	31013	1	CANONI CONCESSORI PER MANUFATTI PUBBLICITARI SU IMPIANTI SPORTIVI	3.543,80



**CITTA' DI PORTO SAN GIORGIO**  
(Esercizio 2023)

**Composizione analitica del Fondo Crediti Dubbia Esigibilità a Rendiconto**

**Allegato per Contabilità Generale**

Quota di FCDE referibile alle voci di credito dell'attivo - analitica

Crediti dello Stato Patrimoniale Attivo	Classificazione PDC	Capitolo	Articolo	Descrizione	FCDE
	3.01.03.01.003	31011	1	CANONI CONCESSIONI IMPIANTI SPORTIVI	32.479,23
	3.01.03.01.003	31014	1	PROVENTI DA UTILIZZO IMMOBILI ASSEGNATI SETTORE CULTURA	48,80
	3.01.03.01.003	31110	1	(EX 1110/0) CONCESSIONE BOX MERCATO ORTOFRUTTICOLO	27.407,82
	3.01.03.01.003	31111	1	PROVENTI CONCESSIONI DEMANIO E PATRIMONIO INDISPONIBILE/DISPONIBILE	248.183,12
	3.01.03.01.003	31112	1	CANONI CONCESSIONI CENTRO SOCIALE	4.820,30
	3.01.03.01.003	38700	2	(EX 870/0) CONCESSIONE BANCHI E PIETRE-MERCATO FRUTTA E VERDURA E PESCHERIA	1.060,47
	3.01.03.01.003	39101	1	PROVENTI DA CONCESSIONI RETI DI DISTRIBUZIONE GAS METANO	56.529,36
	3.01.03.01.003	39106	1	CANONE CONCESSIONE FARMACIA COMUNALE	4.798,49
	3.01.03.01.003	39601	2	(EX 960/1) CONCESSIONI MAGAZZINI E CELLE FRIGORIFERE MERCATO ITTICO	109.387,34
	3.01.03.02.002	31010	1	(EX 1010/0) FITTI REALI E PROVENTI DA FABBRICATI	237,52
	3.02.02.01.004	36510	1	(EX 651/0) PROVENTI DERIVANTI DA SANZIONI AMMINISTRATIVE PER VIOLAZIONI AL CODICE DELLA STRADA (ART. 208) - DA FAMIGLIE	463.284,49
	3.02.02.01.004	36510	2	PROVENTI DERIVANTI DALLE ATTIVITA' DI ACCERTAMENTO DELLE VIOLAZIONI SEMAFORICHE -DA FAMIGLIE	792.811,66
	3.02.02.01.004	36511	1	PROVENTI SANZIONI C.D.S DA AUTOVELOX - DA FAMIGLIE	145.815,67
	3.05.02.01.001	31682	1	RIMBORSO ONERI DIRETTI, RIFLESSI ED IRAP PERSONALE COMANDATO	6.457,60
	3.05.02.03.000	31680	11	RIMBORSI DIVERSI SERVIZIO SPORT	6.526,32
	3.05.02.03.005	31680	8	RIMBORSI SPESE ANTICIPATE SERVIZIO FARMACIA COMUNALE	690,52
	3.05.02.03.005	31680	9	RIMBORSO CONSUMI CASE DELL'ACQUA	688,94
	3.05.02.03.005	31680	10	RIMBORSI SPESE ANTICIPATE SERVIZIO MENSA SCOLASTICA COMUNALE	2.044,10
	3.05.02.04.000	31684	1	RIMBORSI PER ONERI SOSTENUTI PER DEMOLIZIONI/RIMOZIONI ADDEBITATE AD AUTORE VIOLAZIONE E PER ONERI SOSTENUTI PER INTERVENTI SU BENI DI TERZI	3.050,00
	3.05.99.99.999	31680	1	(EX 1680/0) INTROITI E RIMBORSI DIVERSI	13.583,44




CITTA' DI PORTO SAN GIORGIO  
(Esercizio 2023)

**Composizione analitica del Fondo Crediti Dubbia Esigibilità a Rendiconto**

**Allegato per Contabilità Generale**

Quota di FCDE referibile alle voci di credito dell'attivo - analitica

	Crediti dello Stato Patrimoniale Attivo	Classificazione PDC	Capitolo	Articolo	Descrizione	FCDE
					TOTALE FCDE	6.826.640,50



**CITTA' DI PORTO SAN GIORGIO**  
**(Esercizio 2023)**

**Composizione analitica del Fondo Crediti Dubbia Esigibilità a Rendiconto**

**Allegato per Contabilità Generale**

Scrittura di COEP

	<b>FCDE al 31/12/2022</b>	<b>FCDE al 31/12/2023</b>	<b>Accantonamento al 31/12</b>
2.2.4.01.01.01.xxx Fondo svalutazione crediti DERIVANTE DA CREDITI DI NATURA TRIBUTARIE	4.508.470,71	4.780.749,26	272.278,55
2.2.4.01.01.01.xxx Fondo svalutazione crediti DERIVANTE DA CREDITI PER TRASFERIMENTI E CONTRIBUTI	0,00	12.545,00	12.545,00
2.2.4.01.01.01.xxx Fondo svalutazione crediti DERIVANTE DA CREDITI VERSO CLIENTI ED UTENTI	2.257.262,35	2.033.346,24	-223.916,11
2.2.4.01.01.01.xxx Fondo svalutazione crediti DERIVANTE DA ALTRI CREDITI	0,00	0,00	0,00

<b>Descrizione</b>	<b>Dare</b>	<b>Avere</b>
Accantonamento a fondo svalutazione crediti DERIVANTE DA CREDITI DI NATURA TRIBUTARIA	272.278,55	
Fondo svalutazione crediti DERIVANTE DA CREDITI DI NATURA TRIBUTARIA		272.278,55
Accantonamento a fondo svalutazione crediti DERIVANTE DA CREDITI PER TRASFERIMENTI E CONTRIBUTI	12.545,00	
Fondo svalutazione crediti DERIVANTE DA CREDITI PER TRASFERIMENTI E CONTRIBUTI		12.545,00
Altre sopravvenienze attive		223.916,11
Fondo svalutazione crediti DERIVANTE DA CREDITI VERSO CLIENTI ED UTENTI	223.916,11	



## CITTA' DI PORTO SAN GIORGIO

## ELENCO ANALITICO DELLE RISORSE ACCANTONATE NEL RISULTATO DI AMMINISTRAZIONE al 31/12/2023

Capitoli di spesa (Cap/Art/Tit)	Descrizione	Risorse accantonate al 01/01/2023	Risorse accantonate applicate al bilancio 2023 (con segno -)	Risorse accantonate stanziare nella spesa del bilancio esercizio 2023	Variazione degli accantonamenti effettuata in sede di rendiconto 2023	Risorse accantonate nel risultato di amministrazione al 31/12/2023
		(a)	(b)	(c)	(d)	(e)=(a)+(b)+(c)+(d)
<b>Fondo contenzioso</b>						
<b>Gruppo 1802</b>						
Risorse gruppo		300.000,00	0,00	0,00	0,00	300.000,00
0/0/ -		0,00	0,00	0,00	0,00	0,00
10100/9/1 - 130	FONDO RISCHI PER CONTENZIOSO	0,00	-190.500,00	0,00	212.500,00	22.000,00
10800/7/1 - 130	INTERESSI PASSIVI SU SENTENZE DEBITI FUORI BILANCIO (AVANZO ACCANTONATO) - FONDO CONTENZIOSO	0,00	0,00	0,00	0,00	0,00
10802/7/1 - 130	DEBITI FUORI BILANCIO ART. 194 D.LGS. 267/2000: ONERI DA CONTENZIOSO (REFUSIONE SPESE DI LITE E DIVERSE) AVANZO ACCANTONATO - FONDO CONTENZIOSO	0,00	0,00	0,00	0,00	0,00
10802/8/1 - 130	DEBITI FUORI BILANCIO ART. 194 D.LGS. 267/2000: SPESE PER ORGANIZZAZIONE EVENTI (AVANZO ACCANTONATO) FONDO CONTENZIOSO	0,00	0,00	0,00	0,00	0,00
10814/1/1 - 130	SENTENZA N. 1699/2023 CORTE APPELLO AN - MARINA PSG VS PSG E REGIONE MARCHE - RISARCIMENTO DANNO PATRIMONIALE DRAGAGGIO PORTO- AV. ACCANTONATO G.1802	0,00	0,00	0,00	0,00	0,00
10814/2/1 - 130	SENTENZA N. 1699/2023 CORTE APPELLO AN - MARINA PSG VS PSG E REGIONE MARCHE - DRAGAGGIO PORTO- SPESE LITE E REGISTRAZIONE SENT. AV. ACCANTONATO G.1802	0,00	0,00	0,00	0,00	0,00
<b>Totale Gruppo 1802</b>		<b>300.000,00</b>	<b>-190.500,00</b>	<b>0,00</b>	<b>212.500,00</b>	<b>322.000,00</b>
<b>Totale Fondo contenzioso</b>		<b>300.000,00</b>	<b>-190.500,00</b>	<b>0,00</b>	<b>212.500,00</b>	<b>322.000,00</b>





## CITTA' DI PORTO SAN GIORGIO

## ELENCO ANALITICO DELLE RISORSE ACCANTONATE NEL RISULTATO DI AMMINISTRAZIONE al 31/12/2023

Capitoli di spesa (Cap/Art/Tit)	Descrizione	Risorse accantonate al 01/01/2023	Risorse accantonate applicate al bilancio 2023 (con segno -)	Risorse accantonate stanziare nella spesa del bilancio esercizio 2023	Variazione degli accantonamenti effettuata in sede di rendiconto 2023	Risorse accantonate nel risultato di amministrazione al 31/12/2023
		(a)	(b)	(c)	(d)	(e)=(a)+(b)+(c)+(d)
F.c.d.e						
Risorse gruppo		6.765.733,06	0,00	0,00	0,00	6.765.733,06
11000/3/1 - 410	FONDO CREDITI DUBBIA ESIGIBILITA' PARTE CORRENTE	0,00	-188.802,51	241.709,95	0,00	52.907,44
11000/10/2 - 410	FONDO CREDITI DUBBIA ESIGIBILITA' PARTE CAPITALE	0,00	0,00	0,00	8.000,00	8.000,00
<b>Totale F.c.d.e</b>		<b>6.765.733,06</b>	<b>-188.802,51</b>	<b>241.709,95</b>	<b>8.000,00</b>	<b>6.826.640,50</b>



## CITTA' DI PORTO SAN GIORGIO

## ELENCO ANALITICO DELLE RISORSE ACCANTONATE NEL RISULTATO DI AMMINISTRAZIONE al 31/12/2023

Capitoli di spesa (Cap/Art/Tit)	Descrizione	Risorse accantonate al 01/01/2023	Risorse accantonate applicate al bilancio 2023 (con segno -)	Risorse accantonate stanziare nella spesa del bilancio esercizio 2023	Variazione degli accantonamenti effettuata in sede di rendiconto 2023	Risorse accantonate nel risultato di amministrazione al 31/12/2023
		(a)	(b)	(c)	(d)	(e)=(a)+(b)+(c)+(d)
<b>Altri accantonamenti</b>						
<b>Gruppo 1800</b>						
Risorse gruppo		2.012,72	0,00	0,00	0,00	2.012,72
0/0/ -		0,00	0,00	0,00	0,00	0,00
10100/8/1 - 110	FONDO SPESE FINE MANDATO SINDACO	0,00	0,00	4.036,20	0,00	4.036,20
<b>Totale Gruppo 1800</b>		<b>2.012,72</b>	<b>0,00</b>	<b>4.036,20</b>	<b>0,00</b>	<b>6.048,92</b>
<b>Gruppo 1801</b>						
Risorse gruppo		157.615,00	0,00	0,00	0,00	157.615,00
10703/9/1 - 120	IRAP SU F.D RISORSE DECENTRATE CCNL COMPARTO DIPENDENTI EELL - INCREMENTI NUOVI CCNL - AVANZO DI AMMINISTRAZIONE ACCANTONATO - (GRUPPO 1801)	0,00	0,00	0,00	0,00	0,00
11306/4/1 - 120	F.D RISORSE DECENTRATE CCNL COMPARTO DIPENDENTI EELL - INCREMENTI NUOVI CCNL - AVANZO DI AMMINISTRAZIONE ACCANTONATO - (GRUPPO 1801)	0,00	0,00	0,00	0,00	0,00
11317/1/1 - 120	(EX 1317/0) FONDO APPLICAZIONE NUOVO CONTRATTO NAZIONALE DI LAVORO DIPENDENTI E DIRIGENTI	0,00	-22.000,00	50.000,00	60.000,00	88.000,00
16650/5/1 - 120	CONTRIBUTI A CARICO ENTE F.D RISORSE DECENTRATE CCNL COMPARTO DIPENDENTI EELL - INCREMENTI NUOVI CCNL-AVANZO AMMINISTRAZIONE ACCANTONATO-(GRUPPO 1801)	0,00	0,00	0,00	0,00	0,00
<b>Totale Gruppo 1801</b>		<b>157.615,00</b>	<b>-22.000,00</b>	<b>50.000,00</b>	<b>60.000,00</b>	<b>245.615,00</b>
<b>Gruppo 1804</b>						
Risorse gruppo		12.392,78	0,00	0,00	0,00	12.392,78
10100/10/1 - 430	FONDO RISCHI QUOTE INESIGIBILITA' EQUITALIA	0,00	0,00	0,00	0,00	0,00
<b>Totale Gruppo 1804</b>		<b>12.392,78</b>	<b>0,00</b>	<b>0,00</b>	<b>0,00</b>	<b>12.392,78</b>
<b>Gruppo 1806</b>						
Risorse gruppo		50.375,65	0,00	0,00	0,00	50.375,65
10303/3/1 - 430	AGGI SU TRIBUTI IN CONCESSIONE	0,00	0,00	0,00	-50.375,65	-50.375,65
<b>Totale Gruppo 1806</b>		<b>50.375,65</b>	<b>0,00</b>	<b>0,00</b>	<b>-50.375,65</b>	<b>0,00</b>
<b>Gruppo 1807</b>						



## CITTA' DI PORTO SAN GIORGIO

## ELENCO ANALITICO DELLE RISORSE ACCANTONATE NEL RISULTATO DI AMMINISTRAZIONE al 31/12/2023

Capitoli di spesa (Cap/Art/Tit)	Descrizione	Risorse accantonate al 01/01/2023  (a)	Risorse accantonate applicate al bilancio 2023 (con segno -)  (b)	Risorse accantonate stanziare nella spesa del bilancio esercizio 2023  (c)	Variazione degli accantonamenti effettuata in sede di rendiconto 2023  (d)	Risorse accantonate nel risultato di amministrazione al 31/12/2023  (e)=(a)+(b)+(c)+(d)
<b>Altri accantonamenti</b>						
<b>Gruppo 1807</b>						
Risorse gruppo		49.200,00	0,00	0,00	0,00	49.200,00
10100/11/1 - 410	FONDO RISCHI CARO UTENZE E CONGUAGLI	0,00	0,00	0,00	-19.200,00	-19.200,00
<b>Totale Gruppo 1807</b>		<b>49.200,00</b>	<b>0,00</b>	<b>0,00</b>	<b>-19.200,00</b>	<b>30.000,00</b>
<b>Gruppo 1808</b>						
Risorse gruppo		0,00	0,00	0,00	0,00	0,00
10100/12/1 - 120	FONDO RISCHI ONERI PER IL EPRSONALE IN QUIESCIENZA	0,00	0,00	0,00	3.500,00	3.500,00
<b>Totale Gruppo 1808</b>		<b>0,00</b>	<b>0,00</b>	<b>0,00</b>	<b>3.500,00</b>	<b>3.500,00</b>
<b>Totale Altri accantonamenti</b>		<b>271.596,15</b>	<b>-22.000,00</b>	<b>54.036,20</b>	<b>-6.075,65</b>	<b>297.556,70</b>
<b>TOTALE RISORSE ACCANTONATE</b>		<b>7.337.329,21</b>	<b>-401.302,51</b>	<b>295.746,15</b>	<b>214.424,35</b>	<b>7.446.197,20</b>



## CITTA' DI PORTO SAN GIORGIO

## ELENCO ANALITICO DELLE RISORSE VINCOLATE NEL RISULTATO DI AMMINISTRAZIONE al 31/12/2023

Capitoli di entrata (Cap/Art/Tit)	Capitoli di spesa (Cap/Art/Tit)	Risorse vincolate nel risultato di amministrazione al 01/01/2023	Risorse vincolate applicate al bilancio dell'esercizio 2023	Entrate vincolate accertate nell'esercizio 2023	Impegni esercizio 2023 finanziati da entrate vincolate accertate nell'esercizio o da quote vincolate del risultato di amministrazione	FPV al 31/12/2023 finanziato da entrate vincolate accertate nell'esercizio o da quote vincolate del risultato di amministrazione	Cancellazione residui attivi vincolati o eliminazione risorsa vinc. (+) e cancellazione residui passivi vincolati (-)	Cancellazione nel 2023 di impegni finanziati da fpv non reimputati nel 2023 dopo rend. 2022	Risorse vincolate nel bilancio al 31/12/2023	Risorse vincolate nel risultato di amministrazione al 31/12/2023
		(a)	(b)	(c)	(d)	(e)	(f)	(g)	(h)=(b+c-d-e+g)	(i) = (a+c-d-e-f+g)
<b>(1) Vincoli derivanti da leggi e dai principi contabili</b>										
<b>Gruppo 11</b>										
Risorse gruppo UTILIZZO ONERI DI URBANIZZAZIONE (AVANZO IN 1050)		0,00	0,00				0,00		0,00	0,00
44240/1/4 - 520 (EX 4240/0) CONDONO EDILIZIO - ART.2 D.L. 27/09/94 N.551				0,00	0,00	0,00	0,00	0,00	0,00	0,00
44246/1/4 - 520 CONDONO L. 326/03: COSTO DI COSTRUZIONE				5.103,46	0,00	0,00	0,00	0,00	5.103,46	5.103,46
44248/1/4 - 520 CONDONO L. 326/2003: ONERI DI URBANIZZAZIONE				0,00	0,00	0,00	0,00	0,00	0,00	0,00
44250/1/4 - 520 (EX 4250/0) PROVENTI DA CONCESS. EDILIZIE E RELATIVE SANZIONI				0,00	0,00	0,00	0,00	0,00	0,00	0,00
44251/1/4 - 520 (EX 4250/1) ONERI URB. PRIMARIA E COSTO DI COSTRUZIONE				0,00	0,00	0,00	0,00	0,00	0,00	0,00
44252/1/4 - 520 (EX 4250/2) ONERI URB. SECONDARIA E COSTO DI COSTRUZIONE				0,00	0,00	0,00	0,00	0,00	0,00	0,00
44255/1/4 - 520 CONTRIBUTI DI COSTRUZIONE: ONERI URBANIZZAZIONE PRIMARIA				124.488,64	0,00	0,00	0,00	0,00	124.488,64	124.488,64
44256/1/4 - 520 CONTRIBUTI DI COSTRUZIONE: ONERI URBANIZZAZIONE SECONDARIA				112.322,24	0,00	0,00	0,00	0,00	112.322,24	112.322,24



## CITTA' DI PORTO SAN GIORGIO

## ELENCO ANALITICO DELLE RISORSE VINCOLATE NEL RISULTATO DI AMMINISTRAZIONE al 31/12/2023

Capitoli di entrata (Cap/Art/Tit)	Capitoli di spesa (Cap/Art/Tit)	Risorse vincolate nel risultato di amministrazione al 01/01/2023	Risorse vincolate applicate al bilancio dell'esercizio 2023	Entrate vincolate accertate nell'esercizio 2023	Impegni esercizio 2023 finanziati da entrate vincolate accertate nell'esercizio o da quote vincolate del risultato di amministrazione	FPV al 31/12/2023 finanziato da entrate vincolate accertate nell'esercizio o da quote vincolate del risultato di amministrazione	Cancellazione residui attivi vincolati o eliminazione risorsa vinc. (+) e cancellazione residui passivi vincolati (-)	Cancellazione nel 2023 di impegni finanziati da fpv non reimputati nel 2023 dopo rend. 2022	Risorse vincolate nel bilancio al 31/12/2023	Risorse vincolate nel risultato di amministrazione al 31/12/2023
		(a)	(b)	(c)	(d)	(e)	(f)	(g)	(h)=(b+c-d-e+g)	(i) = (a+c-d-e-f+g)
<b>(1) Vincoli derivanti da leggi e dai principi contabili</b>										
<b>Gruppo 11</b>										
44257/1/4 - 520 CONTRIBUTI DI COSTRUZIONE: COSTO DI COSTRUZIONE				130.053,01	0,00	0,00	0,00	0,00	130.053,01	130.053,01
44258/1/4 - 520 SANZIONI ATTIVITA' URBANISTICA-EDILIZIA				103.655,53	0,00	0,00	0,00	0,00	103.655,53	103.655,53
44258/2/4 - 520 SANZIONI ATTIVITA' URBANISTICA-EDILIZIA - ART. 31 DPR 380/2001- CAP. U. 20194/1				0,00	0,00	0,00	0,00	0,00	0,00	0,00
44260/2/4 - 520 ONERI DI URBANIZZAZIONE AGGIUNTIVI ZONA PAI TORRENTE ETE VIVO U. CAP. 20906010124				0,00	0,00	0,00	0,00	0,00	0,00	0,00
44260/3/4 - 520 PROVENTI FIGURATIVI ONERI URBANIZZAZIONE PEEP PIAN DELLA NOCE				0,00	0,00	0,00	0,00	0,00	0,00	0,00
44265/1/4 - 520 ENTRATE DA PERMESSI DI COSTRUZIONE: INTROITI FIGURATIVI PER OPERE A SCOMPUTO ONERI CONCESSORI				0,00	0,00	0,00	0,00	0,00	0,00	0,00
44280/1/4 - 520 ART. 36 C 3 DLGS 50/2016 - PROVENTI ONERI CONCESSORI DESTINATI ALLA REALIZZAZIONE DI OPERE PREVISTE IN CONVENZIONI URBANISTICHE				0,00	0,00	0,00	0,00	0,00	0,00	0,00



## CITTA' DI PORTO SAN GIORGIO

## ELENCO ANALITICO DELLE RISORSE VINCOLATE NEL RISULTATO DI AMMINISTRAZIONE al 31/12/2023

Capitoli di entrata (Cap/Art/Tit)	Capitoli di spesa (Cap/Art/Tit)	Risorse vincolate nel risultato di amministrazione al 01/01/2023	Risorse vincolate applicate al bilancio dell'esercizio 2023	Entrate vincolate accertate nell'esercizio 2023	Impegni esercizio 2023 finanziati da entrate vincolate accertate nell'esercizio o da quote vincolate del risultato di amministrazione	FPV al 31/12/2023 finanziato da entrate vincolate accertate nell'esercizio o da quote vincolate del risultato di amministrazione	Cancellazione residui attivi vincolati o eliminazione risorsa vinc. (+) e cancellazione residui passivi vincolati (-)	Cancellazione nel 2023 di impegni finanziati da fpv non reimputati nel 2023 dopo rend. 2022	Risorse vincolate nel bilancio al 31/12/2023	Risorse vincolate nel risultato di amministrazione al 31/12/2023
		(a)	(b)	(c)	(d)	(e)	(f)	(g)	(h)=(b+c-d-e+g)	(i) = (a+c-d-e-f+g)
<b>(1) Vincoli derivanti da leggi e dai principi contabili</b>										
<b>Gruppo 11</b>										
	10161/1/1 - 520 PROGETTI PRODUTTIVITA' DEFINIZIONE PRATICHE CONDONO EDILIZIO: RETRIBUZIONI IN DENARO -			0,00	0,00	0,00	0,00	0,00	0,00	0,00
	10162/1/1 - 520 PROGETTI PRODUTTIVITA' DEFINIZIONE PRATICHE CONDONO EDILIZIO: CONTRIBUTI SOCIALI			0,00	0,00	0,00	0,00	0,00	0,00	0,00
	10320/2/1 - 510 COMPENSI COMMISSIONE CONCORSI DI IDEE - ONERI DI URBANIZZAZIONE			0,00	0,00	0,00	0,00	0,00	0,00	0,00
	10320/5/1 - 510 GESTIONE SERVIZIO PUBBLICA ILLUMINAZIONE: CANONE MANUTENZIONE FINANZIAMENTO OOUU			0,00	21.920,00	0,00	0,00	0,00	-21.920,00	-21.920,00
	10325/1/1 - 321 MANUTENZIONI ORDinarie E PRESTAZIONI SERVIZI SCUOLE MATERNE: FINANZIAMENTO OO.UU.			0,00	0,00	0,00	0,00	0,00	0,00	0,00
	10325/2/1 - 321 MANUTENZIONI ORDinarie SCUOLE ELEMENTARI: FINANZIAMENTO OO.UU.			0,00	0,00	0,00	0,00	0,00	0,00	0,00



## CITTA' DI PORTO SAN GIORGIO

## ELENCO ANALITICO DELLE RISORSE VINCOLATE NEL RISULTATO DI AMMINISTRAZIONE al 31/12/2023

Capitoli di entrata (Cap/Art/Tit)	Capitoli di spesa (Cap/Art/Tit)	Risorse vincolate nel risultato di amministrazione al 01/01/2023	Risorse vincolate applicate al bilancio dell'esercizio 2023	Entrate vincolate accertate nell'esercizio 2023	Impegni esercizio 2023 finanziati da entrate vincolate accertate nell'esercizio o da quote vincolate del risultato di amministrazione	FPV al 31/12/2023 finanziato da entrate vincolate accertate nell'esercizio o da quote vincolate del risultato di amministrazione	Cancellazione residui attivi vincolati o eliminazione risorsa vinc. (+) e cancellazione residui passivi vincolati (-)	Cancellazione nel 2023 di impegni finanziati da fpv non reimputati nel 2023 dopo rend. 2022	Risorse vincolate nel bilancio al 31/12/2023	Risorse vincolate nel risultato di amministrazione al 31/12/2023
		(a)	(b)	(c)	(d)	(e)	(f)	(g)	(h)=(b+c-d-e+g)	(i) = (a+c-d-e-f+g)
<b>(1) Vincoli derivanti da leggi e dai principi contabili</b>										
<b>Gruppo 11</b>										
	10325/3/1 - 320 MANUTENZIONI ORDINARIE E PRESTAZIONI SERVIZI TEATRO COMUNALE - FINANZIAMENTO OO.UU.			0,00	0,00	0,00	0,00	0,00	0,00	0,00
	10325/4/1 - 510 MANUTENZIONI ORDINARIE IMPIANTI SPORTIVI - FINANZIAMENTO ONERI URBANIZZAZIONE			0,00	9.986,92	0,00	0,00	0,00	-9.986,92	-9.986,92
	10325/5/1 - 510 GESTIONE SERVIZIO PUBBLICA ILLUMINAZIONE: CANONE ESTERNALIZZAZIONE			0,00	0,00	0,00	0,00	0,00	0,00	0,00
	10325/6/1 - 541 PULIZIA ARENILE E RIMOZIONE ALGHE - FINANZIAMENTO OO.UU.			0,00	0,00	0,00	0,00	0,00	0,00	0,00
	10325/7/1 - 541 MANUTENZIONI SETTORE AMBIENTALE: SERVIZI DISINFEZIONE E DERATTIZZAZIONE - CATTURA			0,00	0,00	0,00	0,00	0,00	0,00	0,00
	10326/1/1 - 510 MANUTENZIONI ORDINARIE EDIFICI SCOLASTICI: SCUOLE MATERNE - FINANZIAMENTO OO.UU.			0,00	9.245,20	0,00	-1.552,56	0,00	-9.245,20	-7.692,64



## CITTA' DI PORTO SAN GIORGIO

## ELENCO ANALITICO DELLE RISORSE VINCOLATE NEL RISULTATO DI AMMINISTRAZIONE al 31/12/2023

Capitoli di entrata (Cap/Art/Tit)	Capitoli di spesa (Cap/Art/Tit)	Risorse vincolate nel risultato di amministrazione al 01/01/2023	Risorse vincolate applicate al bilancio dell'esercizio 2023	Entrate vincolate accertate nell'esercizio 2023	Impegni esercizio 2023 finanziati da entrate vincolate accertate nell'esercizio o da quote vincolate del risultato di amministrazione	FPV al 31/12/2023 finanziato da entrate vincolate accertate nell'esercizio o da quote vincolate del risultato di amministrazione	Cancellazione residui attivi vincolati o eliminazione risorsa vinc. (+) e cancellazione residui passivi vincolati (-)	Cancellazione nel 2023 di impegni finanziati da fpv non reimputati nel 2023 dopo rend. 2022	Risorse vincolate nel bilancio al 31/12/2023	Risorse vincolate nel risultato di amministrazione al 31/12/2023
		(a)	(b)	(c)	(d)	(e)	(f)	(g)	(h)=(b+c-d-e+g)	(i) = (a+c-d-e-f+g)
<b>(1) Vincoli derivanti da leggi e dai principi contabili</b>										
<b>Gruppo 11</b>										
	10326/2/1 - 510 MANUTENZIONI ORDINARIE EDIFICI SCOLASTICI: SCUOLE ELEMENTARI - FINANZIAMENTO OO.UU.			0,00	9.891,80	0,00	-97,59	0,00	-9.891,80	-9.794,21
	10326/3/1 - 510 MANUTENZIONI ORDINARIE EDIFICI SCOLASTICI: SCUOLE MEDIE - FINANZIAMENTO OO.UU.			0,00	9.963,40	0,00	-212,49	0,00	-9.963,40	-9.750,91
	10326/4/1 - 541 MONITORAGGIO E CONTROLLO INQUINAMENTO ELETTROMAGNETICO ED ACUSTICO - FINANZIAMENTO			0,00	0,00	0,00	0,00	0,00	0,00	0,00
	10326/5/1 - 510 MANUTENZIONI ORDINARIE ASILO NIDO - FINANZIAMENTO OO.UU.			0,00	0,00	0,00	0,00	0,00	0,00	0,00
	10351/1/1 - 510 INCARICHI PROFESSIONALI PER GESTIONE BENI COMUNALI - FINANZIAMENTO OO.UU.			0,00	0,00	0,00	0,00	0,00	0,00	0,00
	10351/4/1 - 520 INCARICHI PROFESSIONALI E COLLABORAZIONI SERVIZIO URBANISTICA- FINANZIAMENTO ONERI			0,00	0,00	0,00	0,00	0,00	0,00	0,00





## CITTA' DI PORTO SAN GIORGIO

## ELENCO ANALITICO DELLE RISORSE VINCOLATE NEL RISULTATO DI AMMINISTRAZIONE al 31/12/2023

Capitoli di entrata (Cap/Art/Tit)	Capitoli di spesa (Cap/Art/Tit)	Risorse vincolate nel risultato di amministrazione al 01/01/2023	Risorse vincolate applicate al bilancio dell'esercizio 2023	Entrate vincolate accertate nell'esercizio 2023	Impegni esercizio 2023 finanziati da entrate vincolate accertate nell'esercizio o da quote vincolate del risultato di amministrazione	FPV al 31/12/2023 finanziato da entrate vincolate accertate nell'esercizio o da quote vincolate del risultato di amministrazione	Cancellazione residui attivi vincolati o eliminazione risorsa vinc. (+) e cancellazione residui passivi vincolati (-)	Cancellazione nel 2023 di impegni finanziati da fpv non reimputati nel 2023 dopo rend. 2022	Risorse vincolate nel bilancio al 31/12/2023	Risorse vincolate nel risultato di amministrazione al 31/12/2023
		(a)	(b)	(c)	(d)	(e)	(f)	(g)	(h)=(b+c-d-e+g)	(i) = (a+c-d-e-f+g)
<b>(1) Vincoli derivanti da leggi e dai principi contabili</b>										
<b>Gruppo 11</b>										
	10365/14/1 - 510 SERVIZIO INTEGRATO DI GESTIONE E MANUTENZIONE DEGLI IMPIANTI TECNOLOGICI SEDE COMUNALE-			0,00	16.000,00	0,00	0,00	0,00	-16.000,00	-16.000,00
	10365/15/1 - 510 SERVIZIO INTEGRATO DI GESTIONE E MANUTENZIONE DEGLI IMPIANTI TECNOLOGICI - EDIFICI SCUOLE MATERNE -			0,00	10.300,00	0,00	0,00	0,00	-10.300,00	-10.300,00
	10365/16/1 - 510 SERVIZIO INTEGRATO DI GESTIONE E MANUTENZIONE DEGLI IMPIANTI TECNOLOGICI - EDIFICI SCOLASTICI -			0,00	15.200,00	0,00	0,00	0,00	-15.200,00	-15.200,00
	10365/17/1 - 510 SERVIZIO INTEGRATO DI GESTIONE E MANUTENZIONE DEGLI IMPIANTI TECNOLOGICI - EDIFICI SCOLASTICI -			0,00	17.000,00	0,00	0,00	0,00	-17.000,00	-17.000,00
	10365/44/1 - 510 SERVIZIO INTEGRATO DI GESTIONE E MANUTENZIONE DEGLI IMPIANTI TECNOLOGICI SEDE COMUNALE- QUOTA			0,00	0,00	0,00	0,00	0,00	0,00	0,00
	10365/45/1 - 510 SERVIZIO INTEGRATO DI GESTIONE E MANUTENZIONE DEGLI IMPIANTI TECNOLOGICI - EDIFICI SCUOLE MATERNE -			0,00	0,00	0,00	0,00	0,00	0,00	0,00



## CITTA' DI PORTO SAN GIORGIO

## ELENCO ANALITICO DELLE RISORSE VINCOLATE NEL RISULTATO DI AMMINISTRAZIONE al 31/12/2023

Capitoli di entrata (Cap/Art/Tit)	Capitoli di spesa (Cap/Art/Tit)	Risorse vincolate nel risultato di amministrazione al 01/01/2023	Risorse vincolate applicate al bilancio dell'esercizio 2023	Entrate vincolate accertate nell'esercizio 2023	Impegni esercizio 2023 finanziati da entrate vincolate accertate nell'esercizio o da quote vincolate del risultato di amministrazione	FPV al 31/12/2023 finanziato da entrate vincolate accertate nell'esercizio o da quote vincolate del risultato di amministrazione	Cancellazione residui attivi vincolati o eliminazione risorsa vinc. (+) e cancellazione residui passivi vincolati (-)	Cancellazione nel 2023 di impegni finanziati da fpv non reimputati nel 2023 dopo rend. 2022	Risorse vincolate nel bilancio al 31/12/2023	Risorse vincolate nel risultato di amministrazione al 31/12/2023
		(a)	(b)	(c)	(d)	(e)	(f)	(g)	(h)=(b+c-d-e+g)	(i) = (a+c-d-e-f+g)
<b>(1) Vincoli derivanti da leggi e dai principi contabili</b>										
<b>Gruppo 11</b>										
	10365/46/1 - 510 SERVIZIO INTEGRATO DI GESTIONE E MANUTENZIONE DEGLI IMPIANTI TECNOLOGICI - EDIFICI SCOLASTICI - QUOTA			0,00	0,00	0,00	0,00	0,00	0,00	0,00
	10365/47/1 - 510 SERVIZIO INTEGRATO DI GESTIONE E MANUTENZIONE DEGLI IMPIANTI TECNOLOGICI - EDIFICI SCOLASTICI - QUOTA			0,00	0,00	0,00	0,00	0,00	0,00	0,00
	10756/1/1 - 520 IRAP SU PROGETTI PRODUTTIVITA' DEFINIZIONE PRATICHE CONDONO EDILIZIO- FINANZIAMENTO			0,00	0,00	0,00	0,00	0,00	0,00	0,00
	11170/1/1 - 520 (EX 117/0) RIMBORSO ALLE UTENZE DEGLI ONERI DI URBANIZZAZIONE I^ E II^			0,00	0,00	0,00	0,00	0,00	0,00	0,00
	11248/1/1 - 541 (EX 1247/1) PRESTAZIONI DI SERVIZI PER MANUT.ORD.PATR.ADIBITO A SERVIZIO- FINANZIAMENTO			0,00	0,00	0,00	0,00	0,00	0,00	0,00
	11272/1/1 - 541 MANUTENZIONI ORDinarie ARENILE E RIMOZIONE ALGHE - FINANZIAMENTO OO.UU.			0,00	0,00	0,00	0,00	0,00	0,00	0,00



## CITTA' DI PORTO SAN GIORGIO

## ELENCO ANALITICO DELLE RISORSE VINCOLATE NEL RISULTATO DI AMMINISTRAZIONE al 31/12/2023

Capitoli di entrata (Cap/Art/Tit)	Capitoli di spesa (Cap/Art/Tit)	Risorse vincolate nel risultato di amministrazione al 01/01/2023	Risorse vincolate applicate al bilancio dell'esercizio 2023	Entrate vincolate accertate nell'esercizio 2023	Impegni esercizio 2023 finanziati da entrate vincolate accertate nell'esercizio o da quote vincolate del risultato di amministrazione	FPV al 31/12/2023 finanziato da entrate vincolate accertate nell'esercizio o da quote vincolate del risultato di amministrazione	Cancellazione residui attivi vincolati o eliminazione risorsa vinc. (+) e cancellazione residui passivi vincolati (-)	Cancellazione nel 2023 di impegni finanziati da fpv non reimputati nel 2023 dopo rend. 2022	Risorse vincolate nel bilancio al 31/12/2023	Risorse vincolate nel risultato di amministrazione al 31/12/2023
		(a)	(b)	(c)	(d)	(e)	(f)	(g)	(h)=(b+c-d-e+g)	(i) = (a+c-d-e-f+g)
<b>(1) Vincoli derivanti da leggi e dai principi contabili</b>										
<b>Gruppo 11</b>										
	13371/1/1 - 510 (EX 337/1) PRESTAZIONI DI SERVIZI PER MANUTNE ORD.PATR.ADIBITO FUNZIONI GENERALI - Q.P. O.U.			0,00	5.981,82	0,00	0,00	0,00	-5.981,82	-5.981,82
	15271/1/1 - 321 (EX 527/1) PRESTAZIONI DI SERVIZI PER MANUT.ORD. PATR. ADIBITO AD ISTRUZIONE MEDIA Q.P.O.U.			0,00	0,00	0,00	0,00	0,00	0,00	0,00
	16623/1/1 - 510 (EX 1017/1) PRESTAZIONI DI SERVIZI PER MANUT. ORD. PATR. ADIBITO ALLA VIABILITA' IN GENERE O.U.			0,00	0,00	0,00	-1.808,79	0,00	0,00	1.808,79
	16631/1/1 - 510 (EX 1037/1) PRESTAZIONI DI SERVIZI PER MANUT. ORD. PATR. ADIBITO A PUBBLICA ILLUMINAZIONE Q.P.O.U.			0,00	14.999,88	0,00	0,00	0,00	-14.999,88	-14.999,88
	17571/1/1 - 540 (EX 757/1) PRESTAZIONI DI SERVIZI PER MANUT. ORD. PATR. ADIBITO A CIMITERO - OO.UU.			0,00	0,00	0,00	0,00	0,00	0,00	0,00
	17970/1/1 - 541 (EX 797/0) FORNITURA DI BENI PER MANUT. ORD. PATR. ADIBITO A FOGNATURA ED IMPIANTO DEPURAZIONE			0,00	0,00	0,00	0,00	0,00	0,00	0,00



## CITTA' DI PORTO SAN GIORGIO

## ELENCO ANALITICO DELLE RISORSE VINCOLATE NEL RISULTATO DI AMMINISTRAZIONE al 31/12/2023

Capitoli di entrata (Cap/Art/Tit)	Capitoli di spesa (Cap/Art/Tit)	Risorse vincolate nel risultato di amministrazione al 01/01/2023	Risorse vincolate applicate al bilancio dell'esercizio 2023	Entrate vincolate accertate nell'esercizio 2023	Impegni esercizio 2023 finanziati da entrate vincolate accertate nell'esercizio o da quote vincolate del risultato di amministrazione	FPV al 31/12/2023 finanziato da entrate vincolate accertate nell'esercizio o da quote vincolate del risultato di amministrazione	Cancellazione residui attivi vincolati o eliminazione risorsa vinc. (+) e cancellazione residui passivi vincolati (-)	Cancellazione nel 2023 di impegni finanziati da fpv non reimputati nel 2023 dopo rend. 2022	Risorse vincolate nel bilancio al 31/12/2023	Risorse vincolate nel risultato di amministrazione al 31/12/2023
		(a)	(b)	(c)	(d)	(e)	(f)	(g)	(h)=(b+c-d-e+g)	(i) = (a+c-d-e-f+g)
<b>(1) Vincoli derivanti da leggi e dai principi contabili</b>										
<b>Gruppo 11</b>										
	17971/1/1 - 541 (EX 797/1) PRESTAZIONI DI SERVIZI PER MANUT. ORD. PATR. ADIBITO A FOGNATURA ED IMPIANTO DEPURAZIONE			0,00	14.958,52	0,00	0,00	0,00	-14.958,52	-14.958,52
	18371/1/1 - 541 (EX 837/1) PRESTAZIONI DI SERVIZI PER MANUT. ORD. PATR. ADIBITO AL SERVIZIO NETTEZZA URBANA Q.P.O.U.			0,00	0,00	0,00	0,00	0,00	0,00	0,00
	18960/1/1 - 541 (EX 896/0) FORNITURE BENI PER MANUTENZIONE PARCHI E GIARDINI - FINANZIAMENTO ONERI URBANIZZAZIONE			0,00	0,00	0,00	0,00	0,00	0,00	0,00
	18971/1/1 - 541 (EX 897/1) PRESTAZIONI DI SERVIZI PER MANUT.ORD.PATR. PARCHI TUTELA AMBIENTALE			0,00	53.580,00	0,00	0,00	0,00	-53.580,00	-53.580,00
	20101/2/2 - 321 INTERVENTI STRAORDINARI DI SISTEMAZIONE SCUOLE MATERNE (FINANZIAMENTO ONERI DI URBANIZZAZIONE)			0,00	0,00	0,00	0,00	0,00	0,00	0,00
	20101/3/2 - 510 INTERVENTI STRAORDINARI DI SISTEMAZIONE SCUOLE ELEMENTARI (FINANZIAMENTO ONERI DI			0,00	0,00	0,00	0,00	0,00	0,00	0,00



## CITTA' DI PORTO SAN GIORGIO

## ELENCO ANALITICO DELLE RISORSE VINCOLATE NEL RISULTATO DI AMMINISTRAZIONE al 31/12/2023

Capitoli di entrata (Cap/Art/Tit)	Capitoli di spesa (Cap/Art/Tit)	Risorse vincolate nel risultato di amministrazione al 01/01/2023	Risorse vincolate applicate al bilancio dell'esercizio 2023	Entrate vincolate accertate nell'esercizio 2023	Impegni esercizio 2023 finanziati da entrate vincolate accertate nell'esercizio o da quote vincolate del risultato di amministrazione	FPV al 31/12/2023 finanziato da entrate vincolate accertate nell'esercizio o da quote vincolate del risultato di amministrazione	Cancellazione residui attivi vincolati o eliminazione risorsa vinc. (+) e cancellazione residui passivi vincolati (-)	Cancellazione nel 2023 di impegni finanziati da fpv non reimputati nel 2023 dopo rend. 2022	Risorse vincolate nel bilancio al 31/12/2023	Risorse vincolate nel risultato di amministrazione al 31/12/2023
		(a)	(b)	(c)	(d)	(e)	(f)	(g)	(h)=(b+c-d-e+g)	(i) = (a+c-d-e-f+g)
<b>(1) Vincoli derivanti da leggi e dai principi contabili</b>										
<b>Gruppo 11</b>										
	20101/15/2 - 510 INTERVENTI PER ELIMINAZIONE BARRIERE ARCHITETTONICHE SU SPIAGGE LIBERE -			0,00	0,00	0,00	0,00	0,00	0,00	0,00
	20102/4/2 - 510 INTERVENTI STRAORDINARI DI SISTEMAZIONE SCUOLE MEDIE (FINANZIAMENTO ONERI DI URBANIZZAZIONE)			0,00	0,00	0,00	0,00	0,00	0,00	0,00
	20102/15/2 - 510 INTERVENTI STRAORDINARI SU ASILI NIDO - FINANZIAMENTO ONERI DI URBANIZZAZIONE			0,00	0,00	0,00	0,00	0,00	0,00	0,00
	20103/1/2 - 510 OPERE URBANIZZAZIONE SECONDARIA PEEP PIAN DELLA NOCE			0,00	0,00	0,00	0,00	0,00	0,00	0,00
	20103/5/2 - 510 REALIZZAZIONE TRIBUNA PER MANIFESTAZIONI SPORTIVE (OO.UU.)			0,00	0,00	0,00	0,00	0,00	0,00	0,00
	20103/7/2 - 510 INTERVENTI E MANUTENZIONI STRAORDINARIE IMPIANTO PUBBLICA ILLUMINAZIONE (FINANZIAMENTO OO.UU.)			0,00	0,00	0,00	0,00	0,00	0,00	0,00



## CITTA' DI PORTO SAN GIORGIO

## ELENCO ANALITICO DELLE RISORSE VINCOLATE NEL RISULTATO DI AMMINISTRAZIONE al 31/12/2023

Capitoli di entrata (Cap/Art/Tit)	Capitoli di spesa (Cap/Art/Tit)	Risorse vincolate nel risultato di amministrazione al 01/01/2023	Risorse vincolate applicate al bilancio dell'esercizio 2023	Entrate vincolate accertate nell'esercizio 2023	Impegni esercizio 2023 finanziati da entrate vincolate accertate nell'esercizio o da quote vincolate del risultato di amministrazione	FPV al 31/12/2023 finanziato da entrate vincolate accertate nell'esercizio o da quote vincolate del risultato di amministrazione	Cancellazione residui attivi vincolati o eliminazione risorsa vinc. (+) e cancellazione residui passivi vincolati (-)	Cancellazione nel 2023 di impegni finanziati da fpv non reimputati nel 2023 dopo rend. 2022	Risorse vincolate nel bilancio al 31/12/2023	Risorse vincolate nel risultato di amministrazione al 31/12/2023
		(a)	(b)	(c)	(d)	(e)	(f)	(g)	(h)=(b+c-d-e+g)	(i) = (a+c-d-e-f+g)
<b>(1) Vincoli derivanti da leggi e dai principi contabili</b>										
<b>Gruppo 11</b>										
	20104/6/2 - 510 INTERVENTI STRAORDINARI PUBBLICA ILLUMINAZIONE - FINANZIAMENTO OO.UU.			0,00	0,00	0,00	0,00	0,00	0,00	0,00
	20104/10/2 - 510 RIFACIMENTO PUBBLICA ILLUMINAZIONE ZONA CENTRO - FINANZIAMENTO ENTRATE PERMESSI DI			0,00	0,00	0,00	0,00	0,00	0,00	0,00
	20105/1/2 - 510 REALIZZAZIONE OPERE URBANIZZAZIONE PRIMARIA E SECONDARIA - FINANZIAMENTO OO.UU.			0,00	0,00	0,00	0,00	0,00	0,00	0,00
	20105/3/2 - 510 INTERVENTI STRAORDINARI DI SISTEMAZIONE IMPIANTI SPORTIVI (FINANZIAMENTO ONERI URBANIZZAZIONE)			0,00	0,00	0,00	0,00	0,00	0,00	0,00
	20105/4/2 - 510 INTERVENTI STRAORDINARI SU STRADE COMUNALI (OO.UU.)			0,00	0,00	0,00	0,00	0,00	0,00	0,00
	20105/5/2 - 510 ILLUMINAZIONE AREA PORTUALE - FINANZIAMENTO OO.UU.			0,00	0,00	0,00	0,00	0,00	0,00	0,00



## CITTA' DI PORTO SAN GIORGIO

## ELENCO ANALITICO DELLE RISORSE VINCOLATE NEL RISULTATO DI AMMINISTRAZIONE al 31/12/2023

Capitoli di entrata (Cap/Art/Tit)	Capitoli di spesa (Cap/Art/Tit)	Risorse vincolate nel risultato di amministrazione al 01/01/2023	Risorse vincolate applicate al bilancio dell'esercizio 2023	Entrate vincolate accertate nell'esercizio 2023	Impegni esercizio 2023 finanziati da entrate vincolate accertate nell'esercizio o da quote vincolate del risultato di amministrazione	FPV al 31/12/2023 finanziato da entrate vincolate accertate nell'esercizio o da quote vincolate del risultato di amministrazione	Cancellazione residui attivi vincolati o eliminazione risorsa vinc. (+) e cancellazione residui passivi vincolati (-)	Cancellazione nel 2023 di impegni finanziati da fpv non reimputati nel 2023 dopo rend. 2022	Risorse vincolate nel bilancio al 31/12/2023	Risorse vincolate nel risultato di amministrazione al 31/12/2023
		(a)	(b)	(c)	(d)	(e)	(f)	(g)	(h)=(b+c-d-e+g)	(i) = (a+c-d-e-f+g)
<b>(1) Vincoli derivanti da leggi e dai principi contabili</b>										
<b>Gruppo 11</b>										
	20110/7/2 - 510 INTERVENTI STRAORDINARI SU STRUTTURE ED IMPIANTI SPORTIVI - FINANZIAMENTO ONERI URBANIZZAZIONE			0,00	0,00	0,00	0,00	0,00	0,00	0,00
	20120/1/2 - 510 INTERVENTI E MANUTENZIONI STRAORDINARIE PATRIMONIO IMMOBILIARE (OPERE DI URBANIZZAZIONE)-			0,00	12.139,00	7.789,22	0,00	0,00	-19.928,22	-19.928,22
	20120/2/2 - 510 INTERVENTI STRAORDINARI SU SCUOLE MATERNE - FINANZIAMENTO ONERI DI URBANIZZAZIONE			0,00	10.000,00	0,00	0,00	0,00	-10.000,00	-10.000,00
	20120/3/2 - 510 INTERVENTI ANTISISMICI SU SCUOLE (FINANZIAMENTO OO.UU.)			0,00	0,00	0,00	0,00	0,00	0,00	0,00
	20120/4/2 - 510 SISTEMAZIONE AUDITORIUM SCUOLA MEDIA ROSSELLI- FINANZIAMENTO OO.UU.			0,00	0,00	0,00	0,00	0,00	0,00	0,00
	20120/5/2 - 510 REALIZZAZIONE MENSA SCUOLA ELEMENTARE CENTRO - FINANZIAMENTO ONERI DI URBANIZZAZIONE			0,00	0,00	0,00	0,00	0,00	0,00	0,00



## CITTA' DI PORTO SAN GIORGIO

## ELENCO ANALITICO DELLE RISORSE VINCOLATE NEL RISULTATO DI AMMINISTRAZIONE al 31/12/2023

Capitoli di entrata (Cap/Art/Tit)	Capitoli di spesa (Cap/Art/Tit)	Risorse vincolate nel risultato di amministrazione al 01/01/2023	Risorse vincolate applicate al bilancio dell'esercizio 2023	Entrate vincolate accertate nell'esercizio 2023	Impegni esercizio 2023 finanziati da entrate vincolate accertate nell'esercizio o da quote vincolate del risultato di amministrazione	FPV al 31/12/2023 finanziato da entrate vincolate accertate nell'esercizio o da quote vincolate del risultato di amministrazione	Cancellazione residui attivi vincolati o eliminazione risorsa vinc. (+) e cancellazione residui passivi vincolati (-)	Cancellazione nel 2023 di impegni finanziati da fpv non reimputati nel 2023 dopo rend. 2022	Risorse vincolate nel bilancio al 31/12/2023	Risorse vincolate nel risultato di amministrazione al 31/12/2023
		(a)	(b)	(c)	(d)	(e)	(f)	(g)	(h)=(b+c-d-e+g)	(i) = (a+c-d-e-f+g)
<b>(1) Vincoli derivanti da leggi e dai principi contabili</b>										
<b>Gruppo 11</b>										
	20120/6/2 - 510 SISTEMAZIONE SALA PALAZZO RUTOLINI PER ATTIVITA' CULTURALI (MOSTRE) FINANZIAMENTO			0,00	0,00	0,00	0,00	0,00	0,00	0,00
	20120/7/2 - 510 INTERVENTI E MANUTENZIONI STRAORDINARIE E COMPLETAMENTO IMPIANTI SPORTIVI - FINANZIAMENTO			0,00	39.856,18	54.900,00	0,00	0,00	-94.756,18	-94.756,18
	20120/8/2 - 510 SISTEMAZIONE PALAZZO TURISMO VIA OBERDAN - FINANZIAMENTO ONERI DI URBANIZZAZIONE			0,00	0,00	0,00	0,00	0,00	0,00	0,00
	20120/9/2 - 510 INTERVENTI E MANUTENZIONI STRAORDINARIE SU STRADE COMUNALI - FINANZIAMENTO ONERI URBANIZZAZIONE			0,00	0,00	0,00	0,00	0,00	0,00	0,00
	20120/10/2 - 510 INTERVENTI E MANUTENZIONI STRAORDINARIE PUBBLICA ILLUMINAZIONE - FINANZIAMENTO ONERI			0,00	0,00	0,00	0,00	0,00	0,00	0,00
	20120/12/2 - 510 INTERVENTI E MANUTENZIONI STRAORDINARIE FOSSI- FOGNE E SOTTOPASSI SERVIZIO IDRICO INTEGRATO			0,00	10.000,00	9.500,00	0,00	0,00	-19.500,00	-19.500,00





## CITTA' DI PORTO SAN GIORGIO

## ELENCO ANALITICO DELLE RISORSE VINCOLATE NEL RISULTATO DI AMMINISTRAZIONE al 31/12/2023

Capitoli di entrata (Cap/Art/Tit)	Capitoli di spesa (Cap/Art/Tit)	Risorse vincolate nel risultato di amministrazione al 01/01/2023	Risorse vincolate applicate al bilancio dell'esercizio 2023	Entrate vincolate accertate nell'esercizio 2023	Impegni esercizio 2023 finanziati da entrate vincolate accertate nell'esercizio o da quote vincolate del risultato di amministrazione	FPV al 31/12/2023 finanziato da entrate vincolate accertate nell'esercizio o da quote vincolate del risultato di amministrazione	Cancellazione residui attivi vincolati o eliminazione risorsa vinc. (+) e cancellazione residui passivi vincolati (-)	Cancellazione nel 2023 di impegni finanziati da fpv non reimputati nel 2023 dopo rend. 2022	Risorse vincolate nel bilancio al 31/12/2023	Risorse vincolate nel risultato di amministrazione al 31/12/2023
		(a)	(b)	(c)	(d)	(e)	(f)	(g)	(h)=(b+c-d-e+g)	(i) = (a+c-d-e-f+g)
<b>(1) Vincoli derivanti da leggi e dai principi contabili</b>										
<b>Gruppo 11</b>										
	20120/13/2 - 510 INTERVENTI E MANUTENZIONI STRAORDINARIE PIAZZE, GIARDINI, AREE VERDI - FINANZIAMENTO ONERI			0,00	0,00	0,00	0,00	0,00	0,00	0,00
	20120/14/2 - 310 MANUTENZIONI STRAORDINARIE LUDOTECA COMUNALE - FINANZIAMENTO ONERI URBANIZZAZIONE			0,00	0,00	0,00	0,00	0,00	0,00	0,00
	20120/15/2 - 510 INTERVENTI STRAORDINARI CENTRO SOCIALE NORD - FINANZIAMENTO ONERI DI URBANIZZAZIONE			0,00	0,00	0,00	0,00	0,00	0,00	0,00
	20120/16/2 - 510 LAVORI DI RISTRUTTURAZIONE E INTERVENTI STRAORDINARI SU MERCATO ITTICO -			0,00	0,00	0,00	0,00	0,00	0,00	0,00
	20120/17/2 - 510 AMPLIAMENTO RETE DISTRIBUZIONE GAS METANO - FINANZIAMENTO ONERI DI URBANIZZAZIONE			0,00	0,00	0,00	0,00	0,00	0,00	0,00
	20120/19/2 - 510 ABBATTIMENTO BARRIERE ARCHITETTONICHE STRADE E MARCIAPIEDI - FINANZIAMENTO ONERI			0,00	0,00	0,00	0,00	0,00	0,00	0,00



## CITTA' DI PORTO SAN GIORGIO

## ELENCO ANALITICO DELLE RISORSE VINCOLATE NEL RISULTATO DI AMMINISTRAZIONE al 31/12/2023

Capitoli di entrata (Cap/Art/Tit)	Capitoli di spesa (Cap/Art/Tit)	Risorse vincolate nel risultato di amministrazione al 01/01/2023	Risorse vincolate applicate al bilancio dell'esercizio 2023	Entrate vincolate accertate nell'esercizio 2023	Impegni esercizio 2023 finanziati da entrate vincolate accertate nell'esercizio o da quote vincolate del risultato di amministrazione	FPV al 31/12/2023 finanziato da entrate vincolate accertate nell'esercizio o da quote vincolate del risultato di amministrazione	Cancellazione residui attivi vincolati o eliminazione risorsa vinc. (+) e cancellazione residui passivi vincolati (-)	Cancellazione nel 2023 di impegni finanziati da fpv non reimputati nel 2023 dopo rend. 2022	Risorse vincolate nel bilancio al 31/12/2023	Risorse vincolate nel risultato di amministrazione al 31/12/2023
		(a)	(b)	(c)	(d)	(e)	(f)	(g)	(h)=(b+c-d-e+g)	(i) = (a+c-d-e-f+g)
<b>(1) Vincoli derivanti da leggi e dai principi contabili</b>										
<b>Gruppo 11</b>										
	20121/1/2 - 510 REALIZZAZIONE ACCESSO MAGAZZINO EX SCALO MERCI F.S. - FINANZIAMENTO OO.UU.			0,00	0,00	0,00	0,00	0,00	0,00	0,00
	20121/3/2 - 510 ELIMINAZIONE BARRIERE ARCHITETTONICHE EDIFICIO SCUOLA MEDIA ROSSELLI - FINANZIAMENTO OO.UU.			0,00	0,00	0,00	0,00	0,00	0,00	0,00
	20121/4/2 - 510 REALIZZAZIONE MENSE SCUOLASTICHE PRESSO SCUOLE PUBBLICHE - OO.UU.			0,00	0,00	0,00	0,00	0,00	0,00	0,00
	20121/5/2 - 510 RESTAURO ARCO CORSO CASTEL SAN GIORGIO - FINANZIAMENTO OO.UU.			0,00	0,00	0,00	0,00	0,00	0,00	0,00
	20121/6/2 - 510 MANUTENZIONE STRAORDINARIA PALESTRA BORGO ROSSELLI - FINANZIAMENTO OO.UU.			0,00	0,00	0,00	0,00	0,00	0,00	0,00
	20121/7/2 - 510 REALIZZAZIONE PISTE CICLABILI - FINANZIAMENTO ONERI DI URBANIZZAZIONE - COFINANZIAMENTO			0,00	0,00	0,00	0,00	0,00	0,00	0,00



## CITTA' DI PORTO SAN GIORGIO

## ELENCO ANALITICO DELLE RISORSE VINCOLATE NEL RISULTATO DI AMMINISTRAZIONE al 31/12/2023

Capitoli di entrata (Cap/Art/Tit)	Capitoli di spesa (Cap/Art/Tit)	Risorse vincolate nel risultato di amministrazione al 01/01/2023	Risorse vincolate applicate al bilancio dell'esercizio 2023	Entrate vincolate accertate nell'esercizio 2023	Impegni esercizio 2023 finanziati da entrate vincolate accertate nell'esercizio o da quote vincolate del risultato di amministrazione	FPV al 31/12/2023 finanziato da entrate vincolate accertate nell'esercizio o da quote vincolate del risultato di amministrazione	Cancellazione residui attivi vincolati o eliminazione risorsa vinc. (+) e cancellazione residui passivi vincolati (-)	Cancellazione nel 2023 di impegni finanziati da fpv non reimputati nel 2023 dopo rend. 2022	Risorse vincolate nel bilancio al 31/12/2023	Risorse vincolate nel risultato di amministrazione al 31/12/2023
		(a)	(b)	(c)	(d)	(e)	(f)	(g)	(h)=(b+c-d-e+g)	(i) = (a+c-d-e-f+g)
<b>(1) Vincoli derivanti da leggi e dai principi contabili</b>										
<b>Gruppo 11</b>										
	20121/8/2 - 510 LAVORI STRAORDINARI E AMPLIAMENTO LINEE PUBBLICA ILLUMINAZIONE - FINANZIAMENTO ONERI			0,00	54.500,00	0,00	0,00	0,00	-54.500,00	-54.500,00
	20121/9/2 - 510 INTERVENTI STRAORDINARI MESSA IN SICUREZZA FOSSI ACQUE PIOVANE (OO.UU.)			0,00	0,00	0,00	0,00	0,00	0,00	0,00
	20121/10/2 - 510 SISTEMAZIONE FONTANE ORNAMENTALI PARCHI E GIARDINI - FINANZIAMENTO OO.UU.			0,00	0,00	0,00	0,00	0,00	0,00	0,00
	20121/11/2 - 510 INTERVENTI STRAORDINARI SU ASILO NIDO - ONERI DI URNANIZZAZIONE			0,00	0,00	0,00	0,00	0,00	0,00	0,00
	20121/12/2 - 510 LAVORI DI COSTRUZIONE NUOVO MERCATO ITTICO - ALLACCIO RETE FOGNANTE E PUBBLICI SERVIZI -			0,00	0,00	0,00	0,00	0,00	0,00	0,00
	20121/13/2 - 510 REALIZZAZIONE IMPIANTI E STRUTTURE SPORTIVE - OO.UU.			0,00	0,00	0,00	0,00	0,00	0,00	0,00



## CITTA' DI PORTO SAN GIORGIO

## ELENCO ANALITICO DELLE RISORSE VINCOLATE NEL RISULTATO DI AMMINISTRAZIONE al 31/12/2023

Capitoli di entrata (Cap/Art/Tit)	Capitoli di spesa (Cap/Art/Tit)	Risorse vincolate nel risultato di amministrazione al 01/01/2023	Risorse vincolate applicate al bilancio dell'esercizio 2023	Entrate vincolate accertate nell'esercizio 2023	Impegni esercizio 2023 finanziati da entrate vincolate accertate nell'esercizio o da quote vincolate del risultato di amministrazione	FPV al 31/12/2023 finanziato da entrate vincolate accertate nell'esercizio o da quote vincolate del risultato di amministrazione	Cancellazione residui attivi vincolati o eliminazione risorsa vinc. (+) e cancellazione residui passivi vincolati (-)	Cancellazione nel 2023 di impegni finanziati da fpv non reimputati nel 2023 dopo rend. 2022	Risorse vincolate nel bilancio al 31/12/2023	Risorse vincolate nel risultato di amministrazione al 31/12/2023
		(a)	(b)	(c)	(d)	(e)	(f)	(g)	(h)=(b+c-d-e+g)	(i) = (a+c-d-e-f+g)
<b>(1) Vincoli derivanti da leggi e dai principi contabili</b>										
<b>Gruppo 11</b>										
	20122/1/2 - 510 SISTEMAZIONE CORTILE GRANDE SEDE COMUNALE - FINANZIAMENTO ONERI DI URBANIZZAZIONE			0,00	0,00	0,00	0,00	0,00	0,00	0,00
	20122/2/2 - 510 ADEGUAMENTO NORME ANTINCENDIO SCUOLE - 2 <sup>A</sup> STRALCIO - FINANZIAMENTO ONERI URBANIZZAZIONE			0,00	0,00	0,00	0,00	0,00	0,00	0,00
	20122/3/2 - 510 LAVORI SISTEMAZIONE ED AMPLIAMENTO LOCALI CUCINA E DI DEPOSITO MENSE SCOLASTICHE -			0,00	0,00	0,00	0,00	0,00	0,00	0,00
	20122/4/2 - 510 INTERVENTI DI MANUTENZIONE STRAORDINARIA TEATRO COMUNALE - OO.UU.			0,00	0,00	0,00	0,00	0,00	0,00	0,00
	20122/5/2 - 510 RIFACIMENTO FONDO CAMPO POLIVALENTE ARENA EUROPA - FINANZIAMENTO OO.UU.			0,00	0,00	0,00	0,00	0,00	0,00	0,00
	20122/6/2 - 510 COMPLETAMENTO PARCHEGGIO RIO PETRONILLA - FINANZIAMENTO OO.UU.			0,00	0,00	0,00	0,00	0,00	0,00	0,00



## CITTA' DI PORTO SAN GIORGIO

## ELENCO ANALITICO DELLE RISORSE VINCOLATE NEL RISULTATO DI AMMINISTRAZIONE al 31/12/2023

Capitoli di entrata (Cap/Art/Tit)	Capitoli di spesa (Cap/Art/Tit)	Risorse vincolate nel risultato di amministrazione al 01/01/2023	Risorse vincolate applicate al bilancio dell'esercizio 2023	Entrate vincolate accertate nell'esercizio 2023	Impegni esercizio 2023 finanziati da entrate vincolate accertate nell'esercizio o da quote vincolate del risultato di amministrazione	FPV al 31/12/2023 finanziato da entrate vincolate accertate nell'esercizio o da quote vincolate del risultato di amministrazione	Cancellazione residui attivi vincolati o eliminazione risorsa vinc. (+) e cancellazione residui passivi vincolati (-)	Cancellazione nel 2023 di impegni finanziati da fpv non reimputati nel 2023 dopo rend. 2022	Risorse vincolate nel bilancio al 31/12/2023	Risorse vincolate nel risultato di amministrazione al 31/12/2023
		(a)	(b)	(c)	(d)	(e)	(f)	(g)	(h)=(b+c-d-e+g)	(i) = (a+c-d-e-f+g)
<b>(1) Vincoli derivanti da leggi e dai principi contabili</b>										
<b>Gruppo 11</b>										
	20122/7/2 - 510 ACQUISIZIONE IMPIANTO PUBBLICA ILLUMINAZIONE LUNGOMARE GRAMSCI - OO.UU.			0,00	0,00	0,00	0,00	0,00	0,00	0,00
	20122/8/2 - 510 COPERTURA GRIGLIA STAZIONE DI SOLLEVAMENTO VIA SOLFERINO - FINANZIAMENTO OO.UU.			0,00	0,00	0,00	0,00	0,00	0,00	0,00
	20122/9/2 - 510 MANUTENZIONI STRAORDINARIE ARENILE - RIPASCIMENTO - MANUTENZIONE E			0,00	0,00	0,00	0,00	0,00	0,00	0,00
	20122/10/2 - 510 SISTEMAZIONE ESTERNA NUOVO MERCATO ITTICO - ONERI DI URBANIZZAZIONE			0,00	0,00	0,00	0,00	0,00	0,00	0,00
	20123/1/2 - 510 PNRR M2C4I2.2 - COFINANZIAMENTO ENTE -INTERVENTI STRAORDINARI SU EDIFICI SCOLASTICI -			0,00	0,00	0,00	0,00	566,96	566,96	566,96
	20123/3/2 - 510 INTERVENTI STRAORDINARI PIAZZA GASLINI - LAVORI DI RIFACIMENTO PAVIMENTAZIONE ED ARREDI			0,00	0,00	0,00	0,00	0,00	0,00	0,00



## CITTA' DI PORTO SAN GIORGIO

## ELENCO ANALITICO DELLE RISORSE VINCOLATE NEL RISULTATO DI AMMINISTRAZIONE al 31/12/2023

Capitoli di entrata (Cap/Art/Tit)	Capitoli di spesa (Cap/Art/Tit)	Risorse vincolate nel risultato di amministrazione al 01/01/2023	Risorse vincolate applicate al bilancio dell'esercizio 2023	Entrate vincolate accertate nell'esercizio 2023	Impegni esercizio 2023 finanziati da entrate vincolate accertate nell'esercizio o da quote vincolate del risultato di amministrazione	FPV al 31/12/2023 finanziato da entrate vincolate accertate nell'esercizio o da quote vincolate del risultato di amministrazione	Cancellazione residui attivi vincolati o eliminazione risorsa vinc. (+) e cancellazione residui passivi vincolati (-)	Cancellazione nel 2023 di impegni finanziati da fpv non reimpuniti nel 2023 dopo rend. 2022	Risorse vincolate nel bilancio al 31/12/2023	Risorse vincolate nel risultato di amministrazione al 31/12/2023
		(a)	(b)	(c)	(d)	(e)	(f)	(g)	(h)=(b+c-d-e+g)	(i) = (a+c-d-e-f+g)
<b>(1) Vincoli derivanti da leggi e dai principi contabili</b>										
<b>Gruppo 11</b>										
	20123/4/2 - 510 SISTEMAZIONE FOSSI COLATORI A MARE - FINANZIAMENTO ONERI URBANIZZAZIONE			0,00	0,00	0,00	0,00	0,00	0,00	0,00
	20123/5/2 - 541 INTERVENTI DI RIQUALIFICAZIONE AREE VERDI DI QUARTIERE E VERDE ATTREZZATO E			0,00	0,00	0,00	0,00	0,00	0,00	0,00
	20123/8/2 - 510 INTERVENTI STRAORDINARI SU EDIFICI SCOLASTICI - FINANZIAMENTO OO.UU.			0,00	20.000,00	0,00	0,00	0,00	-20.000,00	-20.000,00
	20124/3/2 - 510 OPERE STRUTTURALI DI MITIGAZIONE RISCHIO IDRAULICO TORRENTE ETE VIVO- E. CAP. 40546004260			0,00	0,00	0,00	0,00	0,00	0,00	0,00
	20126/1/2 - 510 ATTUAZIONE ZPU 4 AREA EX "GRAND HOTEL" - ONERI DI URBANIZZAZIONE			0,00	0,00	0,00	0,00	0,00	0,00	0,00
	20127/1/2 - 510 REALIZZAZIONE BELVEDERE RIO PETRONILLA - FINANZIAMENTO OO.UU.			0,00	0,00	0,00	0,00	0,00	0,00	0,00



## CITTA' DI PORTO SAN GIORGIO

## ELENCO ANALITICO DELLE RISORSE VINCOLATE NEL RISULTATO DI AMMINISTRAZIONE al 31/12/2023

Capitoli di entrata (Cap/Art/Tit)	Capitoli di spesa (Cap/Art/Tit)	Risorse vincolate nel risultato di amministrazione al 01/01/2023	Risorse vincolate applicate al bilancio dell'esercizio 2023	Entrate vincolate accertate nell'esercizio 2023	Impegni esercizio 2023 finanziati da entrate vincolate accertate nell'esercizio o da quote vincolate del risultato di amministrazione	FPV al 31/12/2023 finanziato da entrate vincolate accertate nell'esercizio o da quote vincolate del risultato di amministrazione	Cancellazione residui attivi vincolati o eliminazione risorsa vinc. (+) e cancellazione residui passivi vincolati (-)	Cancellazione nel 2023 di impegni finanziati da fpv non reimputati nel 2023 dopo rend. 2022	Risorse vincolate nel bilancio al 31/12/2023	Risorse vincolate nel risultato di amministrazione al 31/12/2023
		(a)	(b)	(c)	(d)	(e)	(f)	(g)	(h)=(b+c-d-e+g)	(i) = (a+c-d-e-f+g)
<b>(1) Vincoli derivanti da leggi e dai principi contabili</b>										
<b>Gruppo 11</b>										
	20128/1/2 - 510 PROSECUZIONE VIALE DEI PINI NORD - FINANZIAMENTO OO.UU.			0,00	0,00	0,00	0,00	0,00	0,00	0,00
	20129/1/2 - 510 INTERVENTI STRAORDINARI SCUOLE - BIL.PLURIENNALE			0,00	0,00	0,00	0,00	0,00	0,00	0,00
	20130/1/2 - 510 CONGIUNGIMENTO VIALE CAVALLOTTI - VIA CASTELFIDARDO - FONDI OO.UU.			0,00	0,00	0,00	0,00	0,00	0,00	0,00
	20131/1/2 - 700 PROGETTO "SICUREZZA? VEDIAMOCI MEGLIO": REALIZZAZIONE SISTEMA VIDEOSORVEGLIANZA ED			0,00	0,00	0,00	0,00	0,00	0,00	0,00
	20174/9/2 - 510 VERIFICHE DI VULNERABILITA' SISMICA E PROGETTAZIONE DI INTERVENTI DI ADEGUAMENTO ANTISISMICO			0,00	0,00	0,00	0,00	0,00	0,00	0,00
	20183/2/2 - 510 REALIZZAZIONE ROTATORIE ED INTERVENTI PER MIGLIORAMENTO SICUREZZA STRADALE - FINANZIAMENTO			0,00	0,00	0,00	0,00	0,00	0,00	0,00



## CITTA' DI PORTO SAN GIORGIO

## ELENCO ANALITICO DELLE RISORSE VINCOLATE NEL RISULTATO DI AMMINISTRAZIONE al 31/12/2023

Capitoli di entrata (Cap/Art/Tit)	Capitoli di spesa (Cap/Art/Tit)	Risorse vincolate nel risultato di amministrazione al 01/01/2023	Risorse vincolate applicate al bilancio dell'esercizio 2023	Entrate vincolate accertate nell'esercizio 2023	Impegni esercizio 2023 finanziati da entrate vincolate accertate nell'esercizio o da quote vincolate del risultato di amministrazione	FPV al 31/12/2023 finanziato da entrate vincolate accertate nell'esercizio o da quote vincolate del risultato di amministrazione	Cancellazione residui attivi vincolati o eliminazione risorsa vinc. (+) e cancellazione residui passivi vincolati (-)	Cancellazione nel 2023 di impegni finanziati da fpv non reimputati nel 2023 dopo rend. 2022	Risorse vincolate nel bilancio al 31/12/2023	Risorse vincolate nel risultato di amministrazione al 31/12/2023
		(a)	(b)	(c)	(d)	(e)	(f)	(g)	(h)=(b+c-d-e+g)	(i) = (a+c-d-e-f+g)
<b>(1) Vincoli derivanti da leggi e dai principi contabili</b>										
<b>Gruppo 11</b>										
	20194/1/2 - 541 ACQUISIZIONE E SISTEMAZIONE AREE DESTINATE A VERDE PUBBLICO - CAP. E. 44258/2			0,00	0,00	0,00	0,00	0,00	0,00	0,00
	20200/3/2 - 130 FONDO ESPROPRIO PER REALIZZAZIONE STRADE COMUNALI - CIFERRI AMELIA OO.UU.			0,00	0,00	0,00	0,00	0,00	0,00	0,00
	20215/2/2 - 510 RIFACIMENTO MARCIAPIEDE VIA COLLINA - PROVENTI DA ONERI DI URBANIZZAZIONE			0,00	0,00	0,00	0,00	0,00	0,00	0,00
	20502/14/2 - 320 ACQUISTO PALCO PER MANIFESTAZIONI - FINANZIAMENTO OO.UU.			0,00	0,00	0,00	0,00	0,00	0,00	0,00
	20510/16/2 - 510 FORNITURA PANCHINE ED ARREDO URBANO PIAZZE E STRADE COMUNALI - OO.UU.			0,00	0,00	0,00	0,00	0,00	0,00	0,00
	20520/1/2 - 110 RISCATTO AUTO DI RAPPRESENTANZA - FINANZIAMENTO OO.UU.			0,00	0,00	0,00	0,00	0,00	0,00	0,00





## CITTA' DI PORTO SAN GIORGIO

## ELENCO ANALITICO DELLE RISORSE VINCOLATE NEL RISULTATO DI AMMINISTRAZIONE al 31/12/2023

Capitoli di entrata (Cap/Art/Tit)	Capitoli di spesa (Cap/Art/Tit)	Risorse vincolate nel risultato di amministrazione al 01/01/2023	Risorse vincolate applicate al bilancio dell'esercizio 2023	Entrate vincolate accertate nell'esercizio 2023	Impegni esercizio 2023 finanziati da entrate vincolate accertate nell'esercizio o da quote vincolate del risultato di amministrazione	FPV al 31/12/2023 finanziato da entrate vincolate accertate nell'esercizio o da quote vincolate del risultato di amministrazione	Cancellazione residui attivi vincolati o eliminazione risorsa vinc. (+) e cancellazione residui passivi vincolati (-)	Cancellazione nel 2023 di impegni finanziati da fpv non reimputati nel 2023 dopo rend. 2022	Risorse vincolate nel bilancio al 31/12/2023	Risorse vincolate nel risultato di amministrazione al 31/12/2023
		(a)	(b)	(c)	(d)	(e)	(f)	(g)	(h)=(b+c-d-e+g)	(i) = (a+c-d-e-f+g)
<b>(1) Vincoli derivanti da leggi e dai principi contabili</b>										
<b>Gruppo 11</b>										
	20520/2/2 - 612 SERVIZIO C.E.D.: FORNITURE DI BENI MOBILI ED ATTREZZATURE- FINANZIAMENTO ONERI DI			0,00	0,00	0,00	0,00	0,00	0,00	0,00
	20520/4/2 - 220 FORNITURE BENI MOBILI PER SERVIZI DEMOGRAFICI - FINANZIAMENTO OO.UU.			0,00	0,00	0,00	0,00	0,00	0,00	0,00
	20520/5/2 - 420 FORNITURA ARREDI E BENI MOBILI PER UFFICI COMUNALI - OO.UU.			0,00	0,00	0,00	0,00	0,00	0,00	0,00
	20520/6/2 - 321 ACQUISTO MOBILI ED ARREDI SCUOLA MATERNA (FINANZIAMENTO OO.UU.)			0,00	0,00	0,00	0,00	0,00	0,00	0,00
	20520/7/2 - 321 ACQUISTO BENI MOBILI ED ARREDI SCUOLE ELEMENTARI (FINANZIAMENTO OO.UU.)			0,00	0,00	0,00	0,00	0,00	0,00	0,00
	20520/8/2 - 321 ACQUISTO BENI MOBILI ED ATTREZZATURE SCUOLA MEDIA (FINANZIAMENTO OO.UU.)			0,00	0,00	0,00	0,00	0,00	0,00	0,00



## CITTA' DI PORTO SAN GIORGIO

## ELENCO ANALITICO DELLE RISORSE VINCOLATE NEL RISULTATO DI AMMINISTRAZIONE al 31/12/2023

Capitoli di entrata (Cap/Art/Tit)	Capitoli di spesa (Cap/Art/Tit)	Risorse vincolate nel risultato di amministrazione al 01/01/2023	Risorse vincolate applicate al bilancio dell'esercizio 2023	Entrate vincolate accertate nell'esercizio 2023	Impegni esercizio 2023 finanziati da entrate vincolate accertate nell'esercizio o da quote vincolate del risultato di amministrazione	FPV al 31/12/2023 finanziato da entrate vincolate accertate nell'esercizio o da quote vincolate del risultato di amministrazione	Cancellazione residui attivi vincolati o eliminazione risorsa vinc. (+) e cancellazione residui passivi vincolati (-)	Cancellazione nel 2023 di impegni finanziati da fpv non reimputati nel 2023 dopo rend. 2022	Risorse vincolate nel bilancio al 31/12/2023	Risorse vincolate nel risultato di amministrazione al 31/12/2023
		(a)	(b)	(c)	(d)	(e)	(f)	(g)	(h)=(b+c-d-e+g)	(i) = (a+c-d-e-f+g)
<b>(1) Vincoli derivanti da leggi e dai principi contabili</b>										
<b>Gruppo 11</b>										
	20520/9/2 - 321 FORNITURA ATTREZZATURE PER MENSE SCOLASTICHE E TRASPORTO SCOLASTICO - FINANZIAMENTO OO.UU.			0,00	0,00	0,00	0,00	0,00	0,00	0,00
	20520/10/2 - 320 FORNITURE ATTREZZATURE PER BIBLIOTECA COMUNALE - ONERI DI URBANIZZAZIONE			0,00	0,00	0,00	0,00	0,00	0,00	0,00
	20520/11/2 - 320 FORNITURE ATTREZZATURE PER TEATRO COMUNALE (OO.UU.)			0,00	0,00	0,00	0,00	0,00	0,00	0,00
	20520/12/2 - 330 FORNITURE ATTREZZATURE PER IMPIANTI E SERVIZI SPORTIVI (OO.UU.)			0,00	0,00	0,00	0,00	0,00	0,00	0,00
	20520/13/2 - 331 FORNITURE BENI PER STRUTTURE TURISTICHE - (OO.UU.)			0,00	0,00	0,00	0,00	0,00	0,00	0,00
	20520/14/2 - 331 FORNITURE ATTREZZATURE DUREVOLI PER MANIFESTAZIONI TURISTICHE (OO.UU.)			0,00	0,00	0,00	0,00	0,00	0,00	0,00



## CITTA' DI PORTO SAN GIORGIO

## ELENCO ANALITICO DELLE RISORSE VINCOLATE NEL RISULTATO DI AMMINISTRAZIONE al 31/12/2023

Capitoli di entrata (Cap/Art/Tit)	Capitoli di spesa (Cap/Art/Tit)	Risorse vincolate nel risultato di amministrazione al 01/01/2023	Risorse vincolate applicate al bilancio dell'esercizio 2023	Entrate vincolate accertate nell'esercizio 2023	Impegni esercizio 2023 finanziati da entrate vincolate accertate nell'esercizio o da quote vincolate del risultato di amministrazione	FPV al 31/12/2023 finanziato da entrate vincolate accertate nell'esercizio o da quote vincolate del risultato di amministrazione	Cancellazione residui attivi vincolati o eliminazione risorsa vinc. (+) e cancellazione residui passivi vincolati (-)	Cancellazione nel 2023 di impegni finanziati da fpv non reimputati nel 2023 dopo rend. 2022	Risorse vincolate nel bilancio al 31/12/2023	Risorse vincolate nel risultato di amministrazione al 31/12/2023
		(a)	(b)	(c)	(d)	(e)	(f)	(g)	(h)=(b+c-d-e+g)	(i) = (a+c-d-e-f+g)
<b>(1) Vincoli derivanti da leggi e dai principi contabili</b>										
<b>Gruppo 11</b>										
	20520/15/2 - 510 FORNITURA BENI DUREVOLI PER SERVIZIO VIABILITA' - FINANZIAMENTO OO.UU.			0,00	0,00	0,00	0,00	0,00	0,00	0,00
	20520/16/2 - 520 FORNITURA SOFTWARE PER INFORMATIZZAZIONE SERVIZIO URBANISTICA - FINANZIAMENTO OO.UU.			0,00	0,00	0,00	0,00	0,00	0,00	0,00
	20520/17/2 - 541 FORNITURA ARREDO URBANO PER PARCHI E GIARDINI - OO.UU.			0,00	0,00	0,00	0,00	0,00	0,00	0,00
	20520/18/2 - 310 ACQUISIZIONE MOBILI E ARREDI PER ASILO NIDO - FINANZIAMENTO OO.UU.			0,00	0,00	0,00	0,00	0,00	0,00	0,00
	20520/19/2 - 310 FORNITURA ARREDI PER CENTRO SOCIALE - FINANZIAMENTO OO.UU.			0,00	0,00	0,00	0,00	0,00	0,00	0,00
	20520/20/2 - 531 FORNITURE ATTREZZATURE E BENI DUREVOLI PER MERCATO ITTICO - FINANZIAMENTO OO.UU.			0,00	0,00	0,00	0,00	0,00	0,00	0,00



## CITTA' DI PORTO SAN GIORGIO

## ELENCO ANALITICO DELLE RISORSE VINCOLATE NEL RISULTATO DI AMMINISTRAZIONE al 31/12/2023

Capitoli di entrata (Cap/Art/Tit)	Capitoli di spesa (Cap/Art/Tit)	Risorse vincolate nel risultato di amministrazione al 01/01/2023	Risorse vincolate applicate al bilancio dell'esercizio 2023	Entrate vincolate accertate nell'esercizio 2023	Impegni esercizio 2023 finanziati da entrate vincolate accertate nell'esercizio o da quote vincolate del risultato di amministrazione	FPV al 31/12/2023 finanziato da entrate vincolate accertate nell'esercizio o da quote vincolate del risultato di amministrazione	Cancellazione residui attivi vincolati o eliminazione risorsa vinc. (+) e cancellazione residui passivi vincolati (-)	Cancellazione nel 2023 di impegni finanziati da fpv non reimputati nel 2023 dopo rend. 2022	Risorse vincolate nel bilancio al 31/12/2023	Risorse vincolate nel risultato di amministrazione al 31/12/2023
		(a)	(b)	(c)	(d)	(e)	(f)	(g)	(h)=(b+c-d-e+g)	(i) = (a+c-d-e-f+g)
<b>(1) Vincoli derivanti da leggi e dai principi contabili</b>										
<b>Gruppo 11</b>										
	20520/21/2 - 231 ACQUISTO MOBILI, ARREDI ED ATTREZZATURE PER SERVIZI COMMERCIO - ONERI URBANIZZAZIONE			0,00	0,00	0,00	0,00	0,00	0,00	0,00
	20520/22/2 - 612 SERVIZIO C.E.D.: FORNITURE HARDWARE- FINANZIAMENTO ONERI DI URBANIZZAZIONE			0,00	0,00	0,00	0,00	0,00	0,00	0,00
	20520/23/2 - 541 FORNITURA ATTREZZATURE PER SERVIZI PARCHI E GIARDINI - ONERI URBANIZZAZIONE			0,00	0,00	0,00	0,00	0,00	0,00	0,00
	20520/24/2 - 340 FORNITURA ATTREZZATURE FARMACIA COMUNALE (FINANZIAMENTO OO.UU.)			0,00	0,00	0,00	0,00	0,00	0,00	0,00
	20520/25/2 - 310 ACQUISIZIONE ATTREZZATURE PER ASILO NIDO - FINANZIAMENTO OO.UU.			0,00	0,00	0,00	0,00	0,00	0,00	0,00
	20520/26/2 - 340 FORNITURA HARDWARE FARMACIA COMUNALE (FINANZIAMENTO OO.UU.)			0,00	0,00	0,00	0,00	0,00	0,00	0,00



## CITTA' DI PORTO SAN GIORGIO

## ELENCO ANALITICO DELLE RISORSE VINCOLATE NEL RISULTATO DI AMMINISTRAZIONE al 31/12/2023

Capitoli di entrata (Cap/Art/Tit)	Capitoli di spesa (Cap/Art/Tit)	Risorse vincolate nel risultato di amministrazione al 01/01/2023	Risorse vincolate applicate al bilancio dell'esercizio 2023	Entrate vincolate accertate nell'esercizio 2023	Impegni esercizio 2023 finanziati da entrate vincolate accertate nell'esercizio o da quote vincolate del risultato di amministrazione	FPV al 31/12/2023 finanziato da entrate vincolate accertate nell'esercizio o da quote vincolate del risultato di amministrazione	Cancellazione residui attivi vincolati o eliminazione risorsa vinc. (+) e cancellazione residui passivi vincolati (-)	Cancellazione nel 2023 di impegni finanziati da fpv non reimputati nel 2023 dopo rend. 2022	Risorse vincolate nel bilancio al 31/12/2023	Risorse vincolate nel risultato di amministrazione al 31/12/2023
		(a)	(b)	(c)	(d)	(e)	(f)	(g)	(h)=(b+c-d-e+g)	(i) = (a+c-d-e-f+g)
<b>(1) Vincoli derivanti da leggi e dai principi contabili</b>										
<b>Gruppo 11</b>										
	20521/1/2 - 111 SERVIZIO URP: FORNITURE DI BENI MOBILI ED ARREDI - OO.UU.			0,00	0,00	0,00	0,00	0,00	0,00	0,00
	20521/3/2 - 321 FORNITURE BENI PER INTERVENTI STRAORDINARI SU SCUOLE MEDIE - (FINANZIAMENTO OO.UU.)			0,00	0,00	0,00	0,00	0,00	0,00	0,00
	20522/1/2 - 321 FORNITURE ARREDI ED ATTREZZATURE PER REALIZZAZIONE NUOVA MENSA SCOLASTICA -			0,00	0,00	0,00	0,00	0,00	0,00	0,00
	20620/1/2 - 510 INCARICHI PROFESSIONALI ESTERNI - FINANZIAMENTO OO.UU.			0,00	0,00	0,00	0,00	0,00	0,00	0,00
	20620/2/2 - 520 INCARICHI PROFESSIONALI UFFICIO URBANISTICA - FINANZIAMENTO ONERI URBANIZZAZIONE			0,00	0,00	0,00	0,00	0,00	0,00	0,00
	20700/1/2 - 520 RESTITUZIONE ONERI DI URBANIZZAZIONE PEEP PIAN DELLA NOCE			0,00	0,00	0,00	0,00	0,00	0,00	0,00



## CITTA' DI PORTO SAN GIORGIO

## ELENCO ANALITICO DELLE RISORSE VINCOLATE NEL RISULTATO DI AMMINISTRAZIONE al 31/12/2023

Capitoli di entrata (Cap/Art/Tit)	Capitoli di spesa (Cap/Art/Tit)	Risorse vincolate nel risultato di amministrazione al 01/01/2023	Risorse vincolate applicate al bilancio dell'esercizio 2023	Entrate vincolate accertate nell'esercizio 2023	Impegni esercizio 2023 finanziati da entrate vincolate accertate nell'esercizio o da quote vincolate del risultato di amministrazione	FPV al 31/12/2023 finanziato da entrate vincolate accertate nell'esercizio o da quote vincolate del risultato di amministrazione	Cancellazione residui attivi vincolati o eliminazione risorsa vinc. (+) e cancellazione residui passivi vincolati (-)	Cancellazione nel 2023 di impegni finanziati da fpv non reimputati nel 2023 dopo rend. 2022	Risorse vincolate nel bilancio al 31/12/2023	Risorse vincolate nel risultato di amministrazione al 31/12/2023
		(a)	(b)	(c)	(d)	(e)	(f)	(g)	(h)=(b+c-d-e+g)	(i) = (a+c-d-e-f+g)
<b>(1) Vincoli derivanti da leggi e dai principi contabili</b>										
<b>Gruppo 11</b>										
	20700/4/2 - 520 RESTITUZIONE ONERI DI URBANIZZAZIONE E SANZIONI A PRIVATI			0,00	1.000,00	0,00	0,00	0,00	-1.000,00	-1.000,00
	20700/5/2 - 520 RESTITUZIONE ONERI DI URBANIZZAZIONE AD IMPRESE			0,00	0,00	0,00	0,00	0,00	0,00	0,00
	20702/1/2 - 520 QUOTA PARTE ONERI DI URBANIZZAZIONE SECONDARIA PER CONFESSIONI RELIGIOSE			0,00	0,00	0,00	0,00	0,00	0,00	0,00
	20720/1/2 - 510 TRASFERIMENTI ALLA PROVINCIA PER REALIZZAZIONE IMPIANTI SEMAFORICI - ONERI DI			0,00	0,00	0,00	0,00	0,00	0,00	0,00
	22008/1/2 - 510 (EX 2008/0) LAVORI MANUTENZIONE STRAORDINARIA SEDE CIVICA FONDI ONERI DI			0,00	0,00	0,00	0,00	0,00	0,00	0,00
	22031/1/2 - 130 (EX 2030/1) FONDI PER SENTENZE ESECUTIVE A SEGUITO DI ESPROPRI DEBITI FUORI BILANCIO- ENTRATA			0,00	0,00	0,00	0,00	0,00	0,00	0,00



## CITTA' DI PORTO SAN GIORGIO

## ELENCO ANALITICO DELLE RISORSE VINCOLATE NEL RISULTATO DI AMMINISTRAZIONE al 31/12/2023

Capitoli di entrata (Cap/Art/Tit)	Capitoli di spesa (Cap/Art/Tit)	Risorse vincolate nel risultato di amministrazione al 01/01/2023	Risorse vincolate applicate al bilancio dell'esercizio 2023	Entrate vincolate accertate nell'esercizio 2023	Impegni esercizio 2023 finanziati da entrate vincolate accertate nell'esercizio o da quote vincolate del risultato di amministrazione	FPV al 31/12/2023 finanziato da entrate vincolate accertate nell'esercizio o da quote vincolate del risultato di amministrazione	Cancellazione residui attivi vincolati o eliminazione risorsa vinc. (+) e cancellazione residui passivi vincolati (-)	Cancellazione nel 2023 di impegni finanziati da fpv non reimputati nel 2023 dopo rend. 2022	Risorse vincolate nel bilancio al 31/12/2023	Risorse vincolate nel risultato di amministrazione al 31/12/2023
		(a)	(b)	(c)	(d)	(e)	(f)	(g)	(h)=(b+c-d-e+g)	(i) = (a+c-d-e-f+g)
<b>(1) Vincoli derivanti da leggi e dai principi contabili</b>										
<b>Gruppo 11</b>										
	22082/1/2 - 510 (EX 2082/0) MANUTENZIONE STRAORDINARIA EDIFICI SCOLASTICI ELEMENTARE FONDI ONERI DI			0,00	0,00	0,00	0,00	0,00	0,00	0,00
	22089/1/2 - 510 (EX 2088/1) INTERVENTI STRAORDINARI IMPIANTI SPORTIVI FINANZIATI CON ONERI DI URBANIZZAZIONE			0,00	0,00	0,00	0,00	0,00	0,00	0,00
	22091/1/2 - 510 (EX 2091/0) MAUTENZIONE STRAORDINARIA PALESTRA NARDI- FONDI CONDONO EDILIZIO 1998 CAP. E. 4240/0			0,00	0,00	0,00	0,00	0,00	0,00	0,00
	22094/1/2 - 510 REALIZZAZIONE IMPIANTI SPORTIVI DI QUARTIERE - OPERE URBANIZZAZIONE SECONDARIA -			0,00	0,00	0,00	0,00	0,00	0,00	0,00
	22120/1/2 - 510 (EX 2120/0) RISTRUTTURAZIONE RIVA FIORITA - BIBLIOTECA			0,00	0,00	0,00	0,00	0,00	0,00	0,00
	22121/2/2 - 510 INTERVENTI STRAORDINARI BIBLIOTECA COMUNALE - FINANZIAMENTO OO.UU.			0,00	0,00	0,00	0,00	0,00	0,00	0,00



## CITTA' DI PORTO SAN GIORGIO

## ELENCO ANALITICO DELLE RISORSE VINCOLATE NEL RISULTATO DI AMMINISTRAZIONE al 31/12/2023

Capitoli di entrata (Cap/Art/Tit)	Capitoli di spesa (Cap/Art/Tit)	Risorse vincolate nel risultato di amministrazione al 01/01/2023	Risorse vincolate applicate al bilancio dell'esercizio 2023	Entrate vincolate accertate nell'esercizio 2023	Impegni esercizio 2023 finanziati da entrate vincolate accertate nell'esercizio o da quote vincolate del risultato di amministrazione	FPV al 31/12/2023 finanziato da entrate vincolate accertate nell'esercizio o da quote vincolate del risultato di amministrazione	Cancellazione residui attivi vincolati o eliminazione risorsa vinc. (+) e cancellazione residui passivi vincolati (-)	Cancellazione nel 2023 di impegni finanziati da fpv non reimputati nel 2023 dopo rend. 2022	Risorse vincolate nel bilancio al 31/12/2023	Risorse vincolate nel risultato di amministrazione al 31/12/2023
		(a)	(b)	(c)	(d)	(e)	(f)	(g)	(h)=(b+c-d-e+g)	(i) = (a+c-d-e-f+g)
<b>(1) Vincoli derivanti da leggi e dai principi contabili</b>										
<b>Gruppo 11</b>										
	22218/1/2 - 510 (EX 2218/0) MANUTENZIONE STRAORDINARIA FOGNATURA-IMPIANTO DEPURAZIONE FONDI			0,00	0,00	0,00	0,00	0,00	0,00	0,00
	22270/1/2 - 510 LAVORI DI COMPLETAMENTO PARCO PUBBLICO CANOSSIANE: REALIZZAZIONE IMPIANTO DI IRRIGAZIONE-			0,00	0,00	0,00	0,00	0,00	0,00	0,00
	22271/2/2 - 510 LAVORI DI COMPLETAMENTO IMPIANTI SPORTIVI - CAMPO POLIVALENTE: REALIZZAZIONE TRIBUNA-			0,00	0,00	0,00	0,00	0,00	0,00	0,00
	22330/1/2 - 510 MANUTENZIONE STRAORDINARIA PONTE BOCCA DI RIO - ONERI DI URBANIZZAZIONE			0,00	0,00	0,00	0,00	0,00	0,00	0,00
	22333/1/2 - 510 OPERE DI URBANIZZAZIONE PRIMARIA ZPU 1 - VIA MARCHE COMPARTO A - OPERE SCOMPUTO ONERI			0,00	0,00	0,00	0,00	0,00	0,00	0,00
	22339/1/2 - 510 REALIZZAZIONE ROTATORIA LOTTIZZAZIONE FERMANA - FINAZIAMENTO SANZIONI EDILIZIE OO.UU.			0,00	0,00	0,00	0,00	0,00	0,00	0,00





## CITTA' DI PORTO SAN GIORGIO

## ELENCO ANALITICO DELLE RISORSE VINCOLATE NEL RISULTATO DI AMMINISTRAZIONE al 31/12/2023

Capitoli di entrata (Cap/Art/Tit)	Capitoli di spesa (Cap/Art/Tit)	Risorse vincolate nel risultato di amministrazione al 01/01/2023	Risorse vincolate applicate al bilancio dell'esercizio 2023	Entrate vincolate accertate nell'esercizio 2023	Impegni esercizio 2023 finanziati da entrate vincolate accertate nell'esercizio o da quote vincolate del risultato di amministrazione	FPV al 31/12/2023 finanziato da entrate vincolate accertate nell'esercizio o da quote vincolate del risultato di amministrazione	Cancellazione residui attivi vincolati o eliminazione risorsa vinc. (+) e cancellazione residui passivi vincolati (-)	Cancellazione nel 2023 di impegni finanziati da fpv non reimputati nel 2023 dopo rend. 2022	Risorse vincolate nel bilancio al 31/12/2023	Risorse vincolate nel risultato di amministrazione al 31/12/2023
		(a)	(b)	(c)	(d)	(e)	(f)	(g)	(h)=(b+c-d-e+g)	(i) = (a+c-d-e-f+g)
<b>(1) Vincoli derivanti da leggi e dai principi contabili</b>										
<b>Gruppo 11</b>										
	22371/1/2 - 510 (EX 2371/0) MANUTEZIONE STRAORDINARIA IMPIANTI PUBBLICA ILLUMINAZIONE- OO.UU.			0,00	0,00	0,00	0,00	0,00	0,00	0,00
	26666/1/2 - 510 (EX 2055/1) MANUTENZIONE STRAORDINARIA MERCATO ORTOFRUTTICOLO Q.P. O.U.			0,00	0,00	0,00	0,00	0,00	0,00	0,00
	26686/1/2 - 510 (EX 2342/0) MANUTENZIONE STRAORDINARIA STRADE COMUNALE			0,00	0,00	0,00	0,00	0,00	0,00	0,00
<b>Totale Gruppo</b>	<b>11</b>	<b>0,00</b>	<b>0,00</b>	<b>475.622,88</b>	<b>356.522,72</b>	<b>72.189,22</b>	<b>-3.671,43</b>	<b>566,96</b>	<b>47.477,90</b>	<b>51.149,33</b>
<b>Gruppo 18</b>										
Risorse gruppo SANZIONI UFFICIO TECNICO (UTILIZZO AVANZO SU 1029)		8.256,00	0,00				0,00		0,00	8.256,00
36550/1/3 - 520 (EX 655/0) PROVENTI DERIVANTI DALL'APPLICAZIONE DELLE SANZIONI AMMINISTRATIVE IV COMMA ART. 6 L.R. 34/92 USCITA CAP. 706				0,00	0,00	0,00	0,00	0,00	0,00	0,00



## CITTA' DI PORTO SAN GIORGIO

## ELENCO ANALITICO DELLE RISORSE VINCOLATE NEL RISULTATO DI AMMINISTRAZIONE al 31/12/2023

Capitoli di entrata (Cap/Art/Tit)	Capitoli di spesa (Cap/Art/Tit)	Risorse vincolate nel risultato di amministrazione al 01/01/2023	Risorse vincolate applicate al bilancio dell'esercizio 2023	Entrate vincolate accertate nell'esercizio 2023	Impegni esercizio 2023 finanziati da entrate vincolate accertate nell'esercizio o da quote vincolate del risultato di amministrazione	FPV al 31/12/2023 finanziato da entrate vincolate accertate nell'esercizio o da quote vincolate del risultato di amministrazione	Cancellazione residui attivi vincolati o eliminazione risorsa vinc. (+) e cancellazione residui passivi vincolati (-)	Cancellazione nel 2023 di impegni finanziati da fpv non reimputati nel 2023 dopo rend. 2022	Risorse vincolate nel bilancio al 31/12/2023	Risorse vincolate nel risultato di amministrazione al 31/12/2023
		(a)	(b)	(c)	(d)	(e)	(f)	(g)	(h)=(b+c-d-e+g)	(i) = (a+c-d-e-f+g)
<b>(1) Vincoli derivanti da leggi e dai principi contabili</b>										
<b>Gruppo 18</b>										
36551/1/3 - 520 SANZIONI AMMINISTRATIVE ART. 167 D.LGS. 42/04 - U. 10901030301- 20901060601- 10301/15 - DA FAMIGLIE				1.548,00	0,00	0,00	0,00	0,00	1.548,00	1.548,00
36551/2/3 - 520 SANZIONI AMMINISTRATIVE ART. 167 D.LGS. 42/04 - U. 10901030301- 20901060601 - 10301/15- DA IMPRESE				0,00	0,00	0,00	0,00	0,00	0,00	0,00
	10301/15/1 - 520 INTERVENTI DI SALVAGUARDIA, RECUPERO VALORI PAESAGGISTICI E RIQUALIFICAZIONE AREE			0,00	0,00	0,00	0,00	0,00	0,00	0,00
	17060/1/1 - 520 (EX 706/0) FONDO SPESE DESTINAZIONE VINCOLATA PER FUNZIONI DELEGATE ART.6 L.R.34/92 ENTRATA			0,00	0,00	0,00	0,00	0,00	0,00	0,00
	20601/1/2 - 520 INCARICHI PROF.LI INTERVENTI DI SALVAGUARDIA, RECUPERO VALORI PAESAGGISTICI E			0,00	0,00	0,00	0,00	0,00	0,00	0,00
<b>Totale Gruppo 18</b>		<b>8.256,00</b>	<b>0,00</b>	<b>1.548,00</b>	<b>0,00</b>	<b>0,00</b>	<b>0,00</b>	<b>0,00</b>	<b>1.548,00</b>	<b>9.804,00</b>
<b>Gruppo 34</b>										
Risorse gruppo ART. 208 C.D.S.		211.637,26	0,00				0,00		0,00	211.637,26



## CITTA' DI PORTO SAN GIORGIO

## ELENCO ANALITICO DELLE RISORSE VINCOLATE NEL RISULTATO DI AMMINISTRAZIONE al 31/12/2023

Capitoli di entrata (Cap/Art/Tit)	Capitoli di spesa (Cap/Art/Tit)	Risorse vincolate nel risultato di amministrazione al 01/01/2023	Risorse vincolate applicate al bilancio dell'esercizio 2023	Entrate vincolate accertate nell'esercizio 2023	Impegni esercizio 2023 finanziati da entrate vincolate accertate nell'esercizio o da quote vincolate del risultato di amministrazione	FPV al 31/12/2023 finanziato da entrate vincolate accertate nell'esercizio o da quote vincolate del risultato di amministrazione	Cancellazione residui attivi vincolati o eliminazione risorsa vinc. (+) e cancellazione residui passivi vincolati (-)	Cancellazione nel 2023 di impegni finanziati da fpv non reimputati nel 2023 dopo rend. 2022	Risorse vincolate nel bilancio al 31/12/2023	Risorse vincolate nel risultato di amministrazione al 31/12/2023
		(a)	(b)	(c)	(d)	(e)	(f)	(g)	(h)=(b+c-d-e+g)	(i) = (a+c-d-e-f+g)
<b>(1) Vincoli derivanti da leggi e dai principi contabili</b>										
<b>Gruppo 34</b>										
36510/1/3 - 700 (EX 651/0) PROVENTI DERIVANTI DA SANZIONI AMMINISTRATIVE PER VIOLAZIONI AL CODICE DELLA STRADA (ART. 208) - DA FAMIGLIE				190.702,20	0,00	0,00	0,00	0,00	190.702,20	190.702,20
36510/3/3 - 700 (EX 651/0) PROVENTI DERIVANTI DA SANZIONI AMMINISTRATIVE PER VIOLAZIONI AL CODICE DELLA STRADA (ART. 208) - DA IMPRESE				8.378,22	0,00	0,00	0,00	0,00	8.378,22	8.378,22
	10200/8/1 - 700 FORNITURE BENI PER ORGANIZZAZIONE CORSO EDUCAZIONE STRADALE (ART. 208 C.D.S.)			0,00	0,00	0,00	0,00	0,00	0,00	0,00
	10201/4/1 - 700 DOTAZIONI STRUMENTALI PER POTENZIAMENTO CONTROLLO E ACCERTAMENTO VIOLAZIONI			0,00	0,00	0,00	0,00	0,00	0,00	0,00
	10302/5/1 - 700 INIZIATIVE ED ATTIVITA' DI PROMOZIONE DELLA SICUREZZA DELLA CIRCOLAZIONE STRADALE -			0,00	0,00	0,00	0,00	0,00	0,00	0,00
	10307/1/1 - 510 INTERVENTI DI MIGLIORAMENTO DELLA SICUREZZA STRADALE - ART. 208 CDS COMMA 4 LETTERA			0,00	0,00	0,00	0,00	0,00	0,00	0,00



## CITTA' DI PORTO SAN GIORGIO

## ELENCO ANALITICO DELLE RISORSE VINCOLATE NEL RISULTATO DI AMMINISTRAZIONE al 31/12/2023

Capitoli di entrata (Cap/Art/Tit)	Capitoli di spesa (Cap/Art/Tit)	Risorse vincolate nel risultato di amministrazione al 01/01/2023	Risorse vincolate applicate al bilancio dell'esercizio 2023	Entrate vincolate accertate nell'esercizio 2023	Impegni esercizio 2023 finanziati da entrate vincolate accertate nell'esercizio o da quote vincolate del risultato di amministrazione	FPV al 31/12/2023 finanziato da entrate vincolate accertate nell'esercizio o da quote vincolate del risultato di amministrazione	Cancellazione residui attivi vincolati o eliminazione risorsa vinc. (+) e cancellazione residui passivi vincolati (-)	Cancellazione nel 2023 di impegni finanziati da fpv non reimputati nel 2023 dopo rend. 2022	Risorse vincolate nel bilancio al 31/12/2023	Risorse vincolate nel risultato di amministrazione al 31/12/2023
		(a)	(b)	(c)	(d)	(e)	(f)	(g)	(h)=(b+c-d-e+g)	(i) = (a+c-d-e-f+g)
<b>(1) Vincoli derivanti da leggi e dai principi contabili</b>										
<b>Gruppo 34</b>										
	10390/1/1 - 700 SPESE PER ORGANIZZAZIONE CORSO EDUCAZIONE STRADALE (ART. 208 C.D.S.)			0,00	0,00	0,00	0,00	0,00	0,00	0,00
	10391/17/1 - 700 SPESE PER GESTIONE PROCEDIMENTO SANZIONATORIO SANZIONI ART. 208			0,00	44.610,02	0,00	-4.665,78	0,00	-44.610,02	-39.944,24
	10391/18/1 - 700 SPESE POSTALI PROCEDIMENTO SANZIONATORIO SANZIONI ART. 208			0,00	5.650,00	0,00	-4,60	0,00	-5.650,00	-5.645,40
	10399/1/1 - 700 ASSISTENZA E PREVIDENZA INTEGRATIVA PERSONALE P.M. - FONDO ART. 208 C.D.S.			0,00	0,00	0,00	0,00	0,00	0,00	0,00
	10703/4/1 - 700 IRAP SU PERSONALE STAGIONALE SERVIZIO POLIZIA LOCALE E AMMINISTRATIVA: PROGETTI			0,00	0,00	0,00	0,00	0,00	0,00	0,00
	10704/3/1 - 700 IRAP SU DOCENZE CORSO EDUCAZIONE STRADALE (ART. 208 C.D.S.)			0,00	0,00	0,00	0,00	0,00	0,00	0,00



## CITTA' DI PORTO SAN GIORGIO

## ELENCO ANALITICO DELLE RISORSE VINCOLATE NEL RISULTATO DI AMMINISTRAZIONE al 31/12/2023

Capitoli di entrata (Cap/Art/Tit)	Capitoli di spesa (Cap/Art/Tit)	Risorse vincolate nel risultato di amministrazione al 01/01/2023	Risorse vincolate applicate al bilancio dell'esercizio 2023	Entrate vincolate accertate nell'esercizio 2023	Impegni esercizio 2023 finanziati da entrate vincolate accertate nell'esercizio o da quote vincolate del risultato di amministrazione	FPV al 31/12/2023 finanziato da entrate vincolate accertate nell'esercizio o da quote vincolate del risultato di amministrazione	Cancellazione residui attivi vincolati o eliminazione risorsa vinc. (+) e cancellazione residui passivi vincolati (-)	Cancellazione nel 2023 di impegni finanziati da fpv non reimputati nel 2023 dopo rend. 2022	Risorse vincolate nel bilancio al 31/12/2023	Risorse vincolate nel risultato di amministrazione al 31/12/2023
		(a)	(b)	(c)	(d)	(e)	(f)	(g)	(h)=(b+c-d-e+g)	(i) = (a+c-d-e-f+g)
<b>(1) Vincoli derivanti da leggi e dai principi contabili</b>										
<b>Gruppo 34</b>										
	10706/4/1 - 700 IRAP PROGETTO VIABILITA' EVENTI SPORTIVI - (ART. 208 CDS)			0,00	0,00	0,00	0,00	0,00	0,00	0,00
	10800/8/1 - 700 RESTITUZIONI PROVENTI SANZIONI E VIOLAZIONI CODICE DELLA STRADA (ART. 208 C.D.S.)			0,00	0,00	0,00	0,00	0,00	0,00	0,00
	11000/4/1 - 410 FONDO CREDITI DUBBIA ESIGIBILITA' PARTE CORRENTE - SANZIONI CODICE DELLA STRADA ART.			0,00	0,00	0,00	0,00	0,00	0,00	0,00
	11021/1/1 - 700 (EX 1021/0) SPESE PER LA SEGNALETICA STRADALE FORNITURA DI BENI E MATERIE PRIME (ART. 208			0,00	22.394,60	0,00	0,00	0,00	-22.394,60	-22.394,60
	11028/1/1 - 700 SPESE PER LA SEGNALETICA STRADALE - PRESTAZIONI DI SERVIZI (ART.208 LETTERA A)			0,00	12.500,99	0,00	0,00	0,00	-12.500,99	-12.500,99
	14022/1/1 - 700 PERSONALE STAGIONALE SERVIZI POLIZIA LOCALE E AMMINISTRATIVA - PROGETTI SICUREZZA STRADALE:			0,00	0,00	0,00	0,00	0,00	0,00	0,00



## CITTA' DI PORTO SAN GIORGIO

## ELENCO ANALITICO DELLE RISORSE VINCOLATE NEL RISULTATO DI AMMINISTRAZIONE al 31/12/2023

Capitoli di entrata (Cap/Art/Tit)	Capitoli di spesa (Cap/Art/Tit)	Risorse vincolate nel risultato di amministrazione al 01/01/2023	Risorse vincolate applicate al bilancio dell'esercizio 2023	Entrate vincolate accertate nell'esercizio 2023	Impegni esercizio 2023 finanziati da entrate vincolate accertate nell'esercizio o da quote vincolate del risultato di amministrazione	FPV al 31/12/2023 finanziato da entrate vincolate accertate nell'esercizio o da quote vincolate del risultato di amministrazione	Cancellazione residui attivi vincolati o eliminazione risorsa vinc. (+) e cancellazione residui passivi vincolati (-)	Cancellazione nel 2023 di impegni finanziati da fpv non reimputati nel 2023 dopo rend. 2022	Risorse vincolate nel bilancio al 31/12/2023	Risorse vincolate nel risultato di amministrazione al 31/12/2023
		(a)	(b)	(c)	(d)	(e)	(f)	(g)	(h)=(b+c-d-e+g)	(i) = (a+c-d-e-f+g)
<b>(1) Vincoli derivanti da leggi e dai principi contabili</b>										
<b>Gruppo 34</b>										
	14023/1/1 - 700 PERSONALE STAGIONALE SERVIZI POLIZIA LOCALE E AMMINISTRATIVA - PROGETTI SICUREZZA STRADALE:			0,00	0,00	0,00	0,00	0,00	0,00	0,00
	14030/1/1 - 700 PERSONALE SERVIZI POLIZIA LOCALE E AMMINISTRATIVA - ORGANIZZAZIONE CORSO EDUCAZIONE STRADALE -			0,00	0,00	0,00	0,00	0,00	0,00	0,00
	14030/2/1 - 700 PERSONALE SERVIZI POLIZIA LOCALE E AMMINISTRATIVA - ORGANIZZAZIONE CORSO EDUCAZIONE STRADALE -			0,00	0,00	0,00	0,00	0,00	0,00	0,00
	14036/1/1 - 700 ONERI DIRETTI ED INDIRETTI PROGETTO VIABILITA' EVENTI SPORTIVI - ASSUNZIONI A TERMINE (ART. 208 C.D.S.)			0,00	0,00	0,00	0,00	0,00	0,00	0,00
	14036/2/1 - 700 ONERI DIRETTI ED INDIRETTI PROGETTO VIABILITA' EVENTI SPORTIVI - ASSUNZIONI A TERMINE (ART. 208 C.D.S.)			0,00	0,00	0,00	0,00	0,00	0,00	0,00
	14200/2/1 - 700 FORNITURA DIVISE, VESTIARIO E DOTAZIONI CORRELATE AL POTENZIAMENTO DELLE			0,00	0,00	0,00	0,00	0,00	0,00	0,00



## CITTA' DI PORTO SAN GIORGIO

## ELENCO ANALITICO DELLE RISORSE VINCOLATE NEL RISULTATO DI AMMINISTRAZIONE al 31/12/2023

Capitoli di entrata (Cap/Art/Tit)	Capitoli di spesa (Cap/Art/Tit)	Risorse vincolate nel risultato di amministrazione al 01/01/2023	Risorse vincolate applicate al bilancio dell'esercizio 2023	Entrate vincolate accertate nell'esercizio 2023	Impegni esercizio 2023 finanziati da entrate vincolate accertate nell'esercizio o da quote vincolate del risultato di amministrazione	FPV al 31/12/2023 finanziato da entrate vincolate accertate nell'esercizio o da quote vincolate del risultato di amministrazione	Cancellazione residui attivi vincolati o eliminazione risorsa vinc. (+) e cancellazione residui passivi vincolati (-)	Cancellazione nel 2023 di impegni finanziati da fpv non reimputati nel 2023 dopo rend. 2022	Risorse vincolate nel bilancio al 31/12/2023	Risorse vincolate nel risultato di amministrazione al 31/12/2023
		(a)	(b)	(c)	(d)	(e)	(f)	(g)	(h)=(b+c-d-e+g)	(i) = (a+c-d-e-f+g)
<b>(1) Vincoli derivanti da leggi e dai principi contabili</b>										
<b>Gruppo 34</b>										
	16705/1/1 - 700 ASSISTENZA E PREVIDENZA INTEGRATIVA PERSONALE P.M. - FONDO ART. 208 C.D.S.			0,00	0,00	0,00	0,00	0,00	0,00	0,00
	20209/1/2 - 700 INTERVENTI STRAORDINARI SU IMPIANTI SEMAFORICI - (ART. 208 CDS LETTERA A)			0,00	0,00	0,00	0,00	0,00	0,00	0,00
	20500/7/2 - 700 FORNITURA MEZZI TECNICI ED AUTOMEZZI PER SERVIZIO SEGNALETICA STRADALE (ART. 208 C.D.S.)			0,00	0,00	0,00	0,00	0,00	0,00	0,00
	20501/5/2 - 700 FORNITURA ATTREZZATURE DIVERSE SERVIZIO P.M. (ART. 208 C.D.S.)			0,00	11.094,68	0,00	0,00	0,00	-11.094,68	-11.094,68
	20503/4/2 - 700 ACQUISIZIONE MEZZI DI TRASPORTO CORPO P.M. PER POTENZIAMENTO ATTIVITA' DI CONTROLLO ED			0,00	0,00	0,00	0,00	0,00	0,00	0,00
	20504/2/2 - 700 ACQUISTO AUTOMEZZI, MEZZI ED ATTREZZATURE SERVIZIO PM PER POTENZIAMENTO SERVIZI CONTROLLO PER			0,00	0,00	0,00	0,00	0,00	0,00	0,00



## CITTA' DI PORTO SAN GIORGIO

## ELENCO ANALITICO DELLE RISORSE VINCOLATE NEL RISULTATO DI AMMINISTRAZIONE al 31/12/2023

Capitoli di entrata (Cap/Art/Tit)	Capitoli di spesa (Cap/Art/Tit)	Risorse vincolate nel risultato di amministrazione al 01/01/2023	Risorse vincolate applicate al bilancio dell'esercizio 2023	Entrate vincolate accertate nell'esercizio 2023	Impegni esercizio 2023 finanziati da entrate vincolate accertate nell'esercizio o da quote vincolate del risultato di amministrazione	FPV al 31/12/2023 finanziato da entrate vincolate accertate nell'esercizio o da quote vincolate del risultato di amministrazione	Cancellazione residui attivi vincolati o eliminazione risorsa vinc. (+) e cancellazione residui passivi vincolati (-)	Cancellazione nel 2023 di impegni finanziati da fpv non reimputati nel 2023 dopo rend. 2022	Risorse vincolate nel bilancio al 31/12/2023	Risorse vincolate nel risultato di amministrazione al 31/12/2023
		(a)	(b)	(c)	(d)	(e)	(f)	(g)	(h)=(b+c-d-e+g)	(i) = (a+c-d-e-f+g)
<b>(1) Vincoli derivanti da leggi e dai principi contabili</b>										
<b>Gruppo 34</b>										
	22700/1/2 - 700 ACQUISTO AUTOVETTURA SERVIZIO VV.UU. - FONDI ART. 208 C.D.S.			0,00	0,00	0,00	0,00	0,00	0,00	0,00
	22701/1/2 - 700 ACQUISTO TELELASER PER SERVIZIO VV.UU. - FONDI ART. 208			0,00	0,00	0,00	0,00	0,00	0,00	0,00
<b>Totale Gruppo</b>	<b>34</b>	<b>211.637,26</b>	<b>0,00</b>	<b>199.080,42</b>	<b>96.250,29</b>	<b>0,00</b>	<b>-4.670,38</b>	<b>0,00</b>	<b>102.830,13</b>	<b>319.137,77</b>
<b>Gruppo 36</b>										
Risorse gruppo CONDONO L. 326/2003 - QUOTA VINCOLATA LR		0,00	0,00				0,00		0,00	0,00
44245/1/4 - 520 CONDONO L. 326/03: QUOTA INTEGRATIVA OBLAZIONE				10.395,01	0,00	0,00	0,00	0,00	10.395,01	10.395,01
44247/1/4 - 520 CONDONO L. 326/03: INCREMENTO 100% COSTO DI COSTRUZIONE ART. 5 C. 1 LR 23/2004				5.103,44	0,00	0,00	0,00	0,00	5.103,44	5.103,44
44249/1/4 - 520 CONDONO L. 326/2003: INCREMENTO 100% ONERI DI URBANIZZAZIONE ART. 5 C.2 LR 23/2004				0,00	0,00	0,00	0,00	0,00	0,00	0,00





## CITTA' DI PORTO SAN GIORGIO

## ELENCO ANALITICO DELLE RISORSE VINCOLATE NEL RISULTATO DI AMMINISTRAZIONE al 31/12/2023

Capitoli di entrata (Cap/Art/Tit)	Capitoli di spesa (Cap/Art/Tit)	Risorse vincolate nel risultato di amministrazione al 01/01/2023	Risorse vincolate applicate al bilancio dell'esercizio 2023	Entrate vincolate accertate nell'esercizio 2023	Impegni esercizio 2023 finanziati da entrate vincolate accertate nell'esercizio o da quote vincolate del risultato di amministrazione	FPV al 31/12/2023 finanziato da entrate vincolate accertate nell'esercizio o da quote vincolate del risultato di amministrazione	Cancellazione residui attivi vincolati o eliminazione risorsa vinc. (+) e cancellazione residui passivi vincolati (-)	Cancellazione nel 2023 di impegni finanziati da fpv non reimputati nel 2023 dopo rend. 2022	Risorse vincolate nel bilancio al 31/12/2023	Risorse vincolate nel risultato di amministrazione al 31/12/2023
		(a)	(b)	(c)	(d)	(e)	(f)	(g)	(h)=(b+c-d-e+g)	(i) = (a+c-d-e-f+g)
<b>(1) Vincoli derivanti da leggi e dai principi contabili</b>										
<b>Gruppo 36</b>										
	20120/11/2 - 520 INTERVENTI LR. 23/2004 FINANZIATI CON CONDONO EDILIZIO			0,00	0,00	0,00	0,00	0,00	0,00	0,00
	20121/2/2 - 510 ADEGUAMENTO NORME ANTINCENDIO SCUOLE ELEMENTARI - 1^ STRALCIO- INCREMENTO ONERI			0,00	0,00	0,00	0,00	0,00	0,00	0,00
	20124/1/2 - 510 INTERVENTI STRAORDINARI PIAZZA GASLINI - FINANZIAMENTO 10% OBLAZIONE CONDONO			0,00	0,00	0,00	0,00	0,00	0,00	0,00
	20124/2/2 - 510 MANUTENZIONE STRAORDINARIA FOSSI ACQUE BIANCHE - FINANZIAMENTO			0,00	0,00	0,00	0,00	0,00	0,00	0,00
	20125/1/2 - 510 INTERVENTI STRAORDINARI SU STRADE COMUNALI - FINANZIAMENTO OBLAZIONE 10% E PROVENTI CONDONO			0,00	0,00	0,00	0,00	0,00	0,00	0,00
	20702/2/2 - 520 RESTITUZIONE OBLAZIONE CONDONO L. 326/2003			0,00	0,00	0,00	0,00	0,00	0,00	0,00



## CITTA' DI PORTO SAN GIORGIO

## ELENCO ANALITICO DELLE RISORSE VINCOLATE NEL RISULTATO DI AMMINISTRAZIONE al 31/12/2023

Capitoli di entrata (Cap/Art/Tit)	Capitoli di spesa (Cap/Art/Tit)	Risorse vincolate nel risultato di amministrazione al 01/01/2023	Risorse vincolate applicate al bilancio dell'esercizio 2023	Entrate vincolate accertate nell'esercizio 2023	Impegni esercizio 2023 finanziati da entrate vincolate accertate nell'esercizio o da quote vincolate del risultato di amministrazione	FPV al 31/12/2023 finanziato da entrate vincolate accertate nell'esercizio o da quote vincolate del risultato di amministrazione	Cancellazione residui attivi vincolati o eliminazione risorsa vinc. (+) e cancellazione residui passivi vincolati (-)	Cancellazione nel 2023 di impegni finanziati da fpv non reimputati nel 2023 dopo rend. 2022	Risorse vincolate nel bilancio al 31/12/2023	Risorse vincolate nel risultato di amministrazione al 31/12/2023
		(a)	(b)	(c)	(d)	(e)	(f)	(g)	(h)=(b+c-d-e+g)	(i) = (a+c-d-e-f+g)
<b>(1) Vincoli derivanti da leggi e dai principi contabili</b>										
<b>Gruppo 36</b>										
<b>Totale Gruppo</b>	<b>36</b>	<b>0,00</b>	<b>0,00</b>	<b>15.498,45</b>	<b>0,00</b>	<b>0,00</b>	<b>0,00</b>	<b>0,00</b>	<b>15.498,45</b>	<b>15.498,45</b>
<b>Gruppo 40</b>										
Risorse gruppo PROVENTI SERVIZI AUTOVELOX		162.573,83	0,00				0,00		0,00	162.573,83
36511/1/3 - 700 PROVENTI SANZIONI C.D.S DA AUTOVELOX - DA FAMIGLIE				57.855,97	0,00	0,00	0,00	0,00	57.855,97	57.855,97
36511/2/3 - 700 PROVENTI SANZIONI C.D.S DA AUTOVELOX - DA IMPRESE				6.512,73	0,00	0,00	0,00	0,00	6.512,73	6.512,73
	10306/3/1 - 510 INTERVENTI DI MANUTENZIONE E MESSA IN SICUREZZA INFRASTRUTTURE STRADALI -			0,00	0,00	0,00	0,00	0,00	0,00	0,00
	10391/1/1 - 700 SPESE PER GESTIONE SERVIZIO AUTOVELOX - PROVENTI AUTOVELOX			0,00	22.340,00	0,00	-135,40	0,00	-22.340,00	-22.204,60
	10391/5/1 - 700 SPESE PER UTILIZZO BENI DI TERZI PER GESTIONE SERVIZIO AUTOVELOX - PROVENTI AUTOVELOX			0,00	4.172,40	0,00	-347,70	0,00	-4.172,40	-3.824,70



## CITTA' DI PORTO SAN GIORGIO

## ELENCO ANALITICO DELLE RISORSE VINCOLATE NEL RISULTATO DI AMMINISTRAZIONE al 31/12/2023

Capitoli di entrata (Cap/Art/Tit)	Capitoli di spesa (Cap/Art/Tit)	Risorse vincolate nel risultato di amministrazione al 01/01/2023	Risorse vincolate applicate al bilancio dell'esercizio 2023	Entrate vincolate accertate nell'esercizio 2023	Impegni esercizio 2023 finanziati da entrate vincolate accertate nell'esercizio o da quote vincolate del risultato di amministrazione	FPV al 31/12/2023 finanziato da entrate vincolate accertate nell'esercizio o da quote vincolate del risultato di amministrazione	Cancellazione residui attivi vincolati o eliminazione risorsa vinc. (+) e cancellazione residui passivi vincolati (-)	Cancellazione nel 2023 di impegni finanziati da fpv non reimputati nel 2023 dopo rend. 2022	Risorse vincolate nel bilancio al 31/12/2023	Risorse vincolate nel risultato di amministrazione al 31/12/2023
		(a)	(b)	(c)	(d)	(e)	(f)	(g)	(h)=(b+c-d-e+g)	(i) = (a+c-d-e-f+g)
<b>(1) Vincoli derivanti da leggi e dai principi contabili</b>										
<b>Gruppo 40</b>										
	10391/16/1 - 700 SPESE PER GESTIONE SERVIZIO AUTOVELOX: SPESE POSTALI - PROVENTI AUTOVELOX			0,00	10.300,00	0,00	-4,05	0,00	-10.300,00	-10.295,95
	10707/3/1 - 700 IRAP SU COMPENSI PERSONALE STAGIONALE SERVIZIO POLIZIA LOCALE E AMMINISTRATIVA: PROGETTI			0,00	799,75	0,00	0,00	0,00	-799,75	-799,75
	11000/5/1 - 410 FONDO CREDITI DUBBIA ESIGIBILITA' PARTE CORRENTE - SANZIONI AUTOVELOX			0,00	0,00	0,00	0,00	0,00	0,00	0,00
	11020/1/1 - 700 SPESE PER LA SEGNALETICA STRADALE FORNITURA DI BENI E MATERIE PRIME (PROVENTI AUTOVELOX)			0,00	1.848,08	0,00	0,00	0,00	-1.848,08	-1.848,08
	11027/1/1 - 700 SPESE PER LA SEGNALETICA STRADALE - PRESTAZIONI DI SERVIZI (PROVENTI AUTOVELOX)			0,00	0,00	0,00	0,00	0,00	0,00	0,00
	14024/1/1 - 700 PERSONALE STAGIONALE SERVIZI POLIZIA LOCALE E AMMINISTRATIVA - PROGETTI SICUREZZA STRADALE:			0,00	9.223,71	0,00	0,00	0,00	-9.223,71	-9.223,71



## CITTA' DI PORTO SAN GIORGIO

## ELENCO ANALITICO DELLE RISORSE VINCOLATE NEL RISULTATO DI AMMINISTRAZIONE al 31/12/2023

Capitoli di entrata (Cap/Art/Tit)	Capitoli di spesa (Cap/Art/Tit)	Risorse vincolate nel risultato di amministrazione al 01/01/2023	Risorse vincolate applicate al bilancio dell'esercizio 2023	Entrate vincolate accertate nell'esercizio 2023	Impegni esercizio 2023 finanziati da entrate vincolate accertate nell'esercizio o da quote vincolate del risultato di amministrazione	FPV al 31/12/2023 finanziato da entrate vincolate accertate nell'esercizio o da quote vincolate del risultato di amministrazione	Cancellazione residui attivi vincolati o eliminazione risorsa vinc. (+) e cancellazione residui passivi vincolati (-)	Cancellazione nel 2023 di impegni finanziati da fpv non reimputati nel 2023 dopo rend. 2022	Risorse vincolate nel bilancio al 31/12/2023	Risorse vincolate nel risultato di amministrazione al 31/12/2023
		(a)	(b)	(c)	(d)	(e)	(f)	(g)	(h)=(b+c-d-e+g)	(i) = (a+c-d-e-f+g)
<b>(1) Vincoli derivanti da leggi e dai principi contabili</b>										
<b>Gruppo 40</b>										
	14024/2/1 - 700 PERSONALE STAGIONALE SERVIZI POLIZIA LOCALE E AMMINISTRATIVA - PROGETTI SICUREZZA STRADALE:			0,00	0,00	0,00	0,00	0,00	0,00	0,00
	14025/1/1 - 700 PERS. STAGIONALE SERVIZI POLIZIA LOCALE E AMMINISTRATIVA - PROGETTI SICUREZZA STRADALE:			0,00	2.691,01	0,00	0,00	0,00	-2.691,01	-2.691,01
	20506/2/2 - 700 FORNITURA MEZZI TECNICI ED AUTOMEZZI PER SERVIZIO SEGNALETICA STRADALE (PROVENTI AUTOVELOX)			0,00	0,00	0,00	0,00	0,00	0,00	0,00
<b>Totale Gruppo</b>	<b>40</b>	<b>162.573,83</b>	<b>0,00</b>	<b>64.368,70</b>	<b>51.374,95</b>	<b>0,00</b>	<b>-487,15</b>	<b>0,00</b>	<b>12.993,75</b>	<b>176.054,73</b>
<b>Gruppo 52</b>										
Risorse gruppo DIRITTI DI SEGRETERIA PIANO CASA (AVANZO 1023)		4.730,00	0,00				0,00		0,00	4.730,00
35803/1/3 - 520 DIRITTI DI SEGRETERIA PROCEDIMENTI PIANO CASA- INCREMENTO 100% ART. 5- COMMA 4 - L.R. 22/2009 PER ATTIVAZIONE PROGETTI PRODUTTIVITA'				8.465,00	0,00	0,00	0,00	0,00	8.465,00	8.465,00



## CITTA' DI PORTO SAN GIORGIO

## ELENCO ANALITICO DELLE RISORSE VINCOLATE NEL RISULTATO DI AMMINISTRAZIONE al 31/12/2023

Capitoli di entrata (Cap/Art/Tit)	Capitoli di spesa (Cap/Art/Tit)	Risorse vincolate nel risultato di amministrazione al 01/01/2023	Risorse vincolate applicate al bilancio dell'esercizio 2023	Entrate vincolate accertate nell'esercizio 2023	Impegni esercizio 2023 finanziati da entrate vincolate accertate nell'esercizio o da quote vincolate del risultato di amministrazione	FPV al 31/12/2023 finanziato da entrate vincolate accertate nell'esercizio o da quote vincolate del risultato di amministrazione	Cancellazione residui attivi vincolati o eliminazione risorsa vinc. (+) e cancellazione residui passivi vincolati (-)	Cancellazione nel 2023 di impegni finanziati da fpv non reimputati nel 2023 dopo rend. 2022	Risorse vincolate nel bilancio al 31/12/2023	Risorse vincolate nel risultato di amministrazione al 31/12/2023
		(a)	(b)	(c)	(d)	(e)	(f)	(g)	(h)=(b+c-d-e+g)	(i) = (a+c-d-e-f+g)
<b>(1) Vincoli derivanti da leggi e dai principi contabili</b>										
<b>Gruppo 52</b>										
	10155/1/1 - 520 PROGETTI PRODUTTIVITA' FINALIZZATI ALLA GESTIONE DELLE PROCEDURE AMMINISTRATIVE DEL PIANO			0,00	0,00	0,00	0,00	0,00	0,00	0,00
	10156/1/1 - 520 PROGETTI PRODUTTIVITA' FINALIZZATI ALLA GESTIONE DELLE PROCEDURE AMMINISTRATIVE DEL PIANO			0,00	0,00	0,00	0,00	0,00	0,00	0,00
	10753/2/1 - 520 IRAP SU PROGETTI PRODUTTIVITA' FINALIZZATI ALLA GESTIONE DELLE PROCEDURE			0,00	0,00	0,00	0,00	0,00	0,00	0,00
<b>Totale Gruppo</b>	<b>52</b>	<b>4.730,00</b>	<b>0,00</b>	<b>8.465,00</b>	<b>0,00</b>	<b>0,00</b>	<b>0,00</b>	<b>0,00</b>	<b>8.465,00</b>	<b>13.195,00</b>
<b>Gruppo 60</b>										
Risorse gruppo ENTRATE DA SANZIONI SEMAFORICHE		611.814,28	0,00				0,00		0,00	611.814,28
36510/2/3 - 700 PROVENTI DERIVANTI DALLE ATTIVITA' DI ACCERTAMENTO DELLE VIOLAZIONI SEMAFORICHE -DA FAMIGLIE				807.055,04	0,00	0,00	0,00	0,00	807.055,04	807.055,04



## CITTA' DI PORTO SAN GIORGIO

## ELENCO ANALITICO DELLE RISORSE VINCOLATE NEL RISULTATO DI AMMINISTRAZIONE al 31/12/2023

Capitoli di entrata (Cap/Art/Tit)	Capitoli di spesa (Cap/Art/Tit)	Risorse vincolate nel risultato di amministrazione al 01/01/2023	Risorse vincolate applicate al bilancio dell'esercizio 2023	Entrate vincolate accertate nell'esercizio 2023	Impegni esercizio 2023 finanziati da entrate vincolate accertate nell'esercizio o da quote vincolate del risultato di amministrazione	FPV al 31/12/2023 finanziato da entrate vincolate accertate nell'esercizio o da quote vincolate del risultato di amministrazione	Cancellazione residui attivi vincolati o eliminazione risorsa vinc. (+) e cancellazione residui passivi vincolati (-)	Cancellazione nel 2023 di impegni finanziati da fpv non reimputati nel 2023 dopo rend. 2022	Risorse vincolate nel bilancio al 31/12/2023	Risorse vincolate nel risultato di amministrazione al 31/12/2023
		(a)	(b)	(c)	(d)	(e)	(f)	(g)	(h)=(b+c-d-e+g)	(i) = (a+c-d-e-f+g)
<b>(1) Vincoli derivanti da leggi e dai principi contabili</b>										
<b>Gruppo 60</b>										
36510/4/3 - 700 PROVENTI DERIVANTI DALLE ATTIVITA' DI ACCERTAMENTO DELLE VIOLAZIONI SEMAFORICHE - DA IMPRESE				102.360,42	0,00	0,00	0,00	0,00	102.360,42	102.360,42
	10307/4/1 - 510 INTERVENTI DI MANUTENZIONE STRADE COMUNALI: FINANZIAMENTO ENTRATE DA INFRAZIONI			0,00	50.323,30	0,00	0,00	0,00	-50.323,30	-50.323,30
	10391/3/1 - 700 SPESE PER GESTIONE PROCEDIMENTO SANZIONATORIO SANZIONI SEMAFORICHE: FINANZIAMENT			0,00	139.499,63	0,00	-34.690,58	0,00	-139.499,63	-104.809,05
	10391/4/1 - 700 SPESE PER GESTIONE PROCEDIMENTO SANZIONATORIO SANZIONI SEMAFORICHE - SPESE			0,00	74.000,00	0,00	-11.932,40	0,00	-74.000,00	-62.067,60
	10392/1/1 - 700 MANUTENZIONI ATTREZZATURE ED IMPIANTI PER SERVIZI CONTROLLO ED ACCERTAMENTO VIOLAZIONI			0,00	11.309,40	0,00	-146,40	0,00	-11.309,40	-11.163,00
	10392/2/1 - 700 UTILIZZO BENI DI TERZI PER SERVIZI CONTROLLO ED ACCERTAMENTO VIOLAZIONI SEMAFORICHE: ENTRATE DA			0,00	0,00	0,00	0,00	0,00	0,00	0,00



## CITTA' DI PORTO SAN GIORGIO

## ELENCO ANALITICO DELLE RISORSE VINCOLATE NEL RISULTATO DI AMMINISTRAZIONE al 31/12/2023

Capitoli di entrata (Cap/Art/Tit)	Capitoli di spesa (Cap/Art/Tit)	Risorse vincolate nel risultato di amministrazione al 01/01/2023	Risorse vincolate applicate al bilancio dell'esercizio 2023	Entrate vincolate accertate nell'esercizio 2023	Impegni esercizio 2023 finanziati da entrate vincolate accertate nell'esercizio o da quote vincolate del risultato di amministrazione	FPV al 31/12/2023 finanziato da entrate vincolate accertate nell'esercizio o da quote vincolate del risultato di amministrazione	Cancellazione residui attivi vincolati o eliminazione risorsa vinc. (+) e cancellazione residui passivi vincolati (-)	Cancellazione nel 2023 di impegni finanziati da fpv non reimputati nel 2023 dopo rend. 2022	Risorse vincolate nel bilancio al 31/12/2023	Risorse vincolate nel risultato di amministrazione al 31/12/2023
		(a)	(b)	(c)	(d)	(e)	(f)	(g)	(h)=(b+c-d-e+g)	(i) = (a+c-d-e-f+g)
<b>(1) Vincoli derivanti da leggi e dai principi contabili</b>										
<b>Gruppo 60</b>										
	10400/11/1 - 700 NOLEGGIO ATTREZZATURE PER ACCERTAMENTO VIOLAZIONI SEMAFORICHE: FINANZIAMENTO ENTRATE DA			0,00	13.908,00	0,00	-1.422,99	0,00	-13.908,00	-12.485,01
	10703/6/1 - 700 IRAP SU PERSONALE STAGIONALE SERVIZIO POLIZIA LOCALE E AMMINISTRATIVA: PROGETTI			0,00	5.105,82	0,00	0,00	0,00	-5.105,82	-5.105,82
	10703/10/1 - 700 PROGETTI DI POTENZIAMENTO DEI SERVIZI DI CONTROLLO FINALIZZATI ALLA SICUREZZA URBANA -			0,00	0,00	0,00	0,00	0,00	0,00	0,00
	11000/6/1 - 410 FONDO CREDITI DUBBIA ESIGIBILITA' PARTE CORRENTE - SANZIONI SEMAFORICHE - CAP. E			0,00	0,00	0,00	0,00	0,00	0,00	0,00
	11017/2/1 - 510 INTERVENTI DI SICUREZZA STRADALE: FORNITURA BENI PER MANUTENZIONE STRADE COMUNALI- FINANZIAMENTO			0,00	0,00	0,00	0,00	0,00	0,00	0,00
	11021/2/1 - 700 FORNITURE BENI PER SEGNALETICA STRADALE: FINANZIAMENTO ENTRATE DA INFRAZIONI SEMAFORICHE			0,00	59.935,80	0,00	-700,00	0,00	-59.935,80	-59.235,80



## CITTA' DI PORTO SAN GIORGIO

## ELENCO ANALITICO DELLE RISORSE VINCOLATE NEL RISULTATO DI AMMINISTRAZIONE al 31/12/2023

Capitoli di entrata (Cap/Art/Tit)	Capitoli di spesa (Cap/Art/Tit)	Risorse vincolate nel risultato di amministrazione al 01/01/2023	Risorse vincolate applicate al bilancio dell'esercizio 2023	Entrate vincolate accertate nell'esercizio 2023	Impegni esercizio 2023 finanziati da entrate vincolate accertate nell'esercizio o da quote vincolate del risultato di amministrazione	FPV al 31/12/2023 finanziato da entrate vincolate accertate nell'esercizio o da quote vincolate del risultato di amministrazione	Cancellazione residui attivi vincolati o eliminazione risorsa vinc. (+) e cancellazione residui passivi vincolati (-)	Cancellazione nel 2023 di impegni finanziati da fpv non reimputati nel 2023 dopo rend. 2022	Risorse vincolate nel bilancio al 31/12/2023	Risorse vincolate nel risultato di amministrazione al 31/12/2023
		(a)	(b)	(c)	(d)	(e)	(f)	(g)	(h)=(b+c-d-e+g)	(i) = (a+c-d-e-f+g)
<b>(1) Vincoli derivanti da leggi e dai principi contabili</b>										
<b>Gruppo 60</b>										
	11028/2/1 - 700 PRESTAZIONI SERVIZI PER SEGNALETICA STRADALE: FINANZIAMENTO ENTRATE DA INFRAZIONI SEMAFORICHE			0,00	25.087,78	0,00	0,00	0,00	-25.087,78	-25.087,78
	11028/3/1 - 700 PRESTAZIONI SERVIZI AUSILIARI PER SEGNALETICA STRADALE: FINANZIAMENTO ENTRATE DA INFRAZIONI			0,00	1.650,00	0,00	0,00	0,00	-1.650,00	-1.650,00
	11201/6/1 - 331 FONDO MANIFESTAZIONI E PROMOZIONI TURISTICHE PRESTAZIONI DI SERVIZI - FINANZIAMENTO PROVENTI			0,00	0,00	0,00	0,00	0,00	0,00	0,00
	14026/1/1 - 700 PERSONALE STAGIONALE SERVIZI POLIZIA LOCALE E AMMINISTRATIVA - PROGETTI SICUREZZA STRADALE:			0,00	57.796,60	0,00	0,00	0,00	-57.796,60	-57.796,60
	14027/1/1 - 700 PERSONALE STAGIONALE SERVIZI POLIZIA LOCALE E AMMINISTRATIVA - PROGETTI SICUREZZA STRADALE:			0,00	17.180,15	0,00	0,00	0,00	-17.180,15	-17.180,15
	14028/1/1 - 700 PROGETTI DI POTENZIAMENTO DEI SERVIZI DI CONTROLLO FINALIZZATI ALLA SICUREZZA URBANA -			0,00	0,00	0,00	0,00	0,00	0,00	0,00





## CITTA' DI PORTO SAN GIORGIO

## ELENCO ANALITICO DELLE RISORSE VINCOLATE NEL RISULTATO DI AMMINISTRAZIONE al 31/12/2023

Capitoli di entrata (Cap/Art/Tit)	Capitoli di spesa (Cap/Art/Tit)	Risorse vincolate nel risultato di amministrazione al 01/01/2023	Risorse vincolate applicate al bilancio dell'esercizio 2023	Entrate vincolate accertate nell'esercizio 2023	Impegni esercizio 2023 finanziati da entrate vincolate accertate nell'esercizio o da quote vincolate del risultato di amministrazione	FPV al 31/12/2023 finanziato da entrate vincolate accertate nell'esercizio o da quote vincolate del risultato di amministrazione	Cancellazione residui attivi vincolati o eliminazione risorsa vinc. (+) e cancellazione residui passivi vincolati (-)	Cancellazione nel 2023 di impegni finanziati da fpv non reimputati nel 2023 dopo rend. 2022	Risorse vincolate nel bilancio al 31/12/2023	Risorse vincolate nel risultato di amministrazione al 31/12/2023
		(a)	(b)	(c)	(d)	(e)	(f)	(g)	(h)=(b+c-d-e+g)	(i) = (a+c-d-e-f+g)
<b>(1) Vincoli derivanti da leggi e dai principi contabili</b>										
<b>Gruppo 60</b>										
	14029/1/1 - 700 PROGETTI DI POTENZIAMENTO DEI SERVIZI DI CONTROLLO FINALIZZATI ALLA SICUREZZA URBANA -			0,00	0,00	0,00	0,00	0,00	0,00	0,00
	16705/2/1 - 700 ASSISTENZA E PREVIDENZA INTEGRATIVA PERSONALE P.M. - FONDO ART. 208 C.D.S. - SANZIONI SEMAFORICHE			0,00	31.012,63	0,00	0,00	0,00	-31.012,63	-31.012,63
	18962/2/1 - 541 MANUTENZIONI ORDINARIE E RIPARAZIONI PER PARCHI, GIARDINI, AREE VERDI PATRIMONIO ARBOREO -			0,00	58.540,83	0,00	0,00	0,00	-58.540,83	-58.540,83
	19183/5/1 - 330 TRASFERIMENTI STRAORDINARI PER ATTIVITA' SPORTIVE E RICREATIVE - ENTRATE DA INFRAZIONI			0,00	0,00	0,00	0,00	0,00	0,00	0,00
	20503/11/2 - 700 ACQUISIZIONE ATTREZZATURE CORPO P.M. PER POTENZIAMENTO ATTIVITA' CONTROLLO ED			0,00	10.961,70	0,00	0,00	0,00	-10.961,70	-10.961,70
	20518/1/2 - 700 SERVIZIO SEGNALETICA STRADALE FORNITURA ATTREZZATURE - PROVENTI INFRAZIONE SEMAFORICHE-			0,00	3.019,50	0,00	0,00	0,00	-3.019,50	-3.019,50



## CITTA' DI PORTO SAN GIORGIO

## ELENCO ANALITICO DELLE RISORSE VINCOLATE NEL RISULTATO DI AMMINISTRAZIONE al 31/12/2023

Capitoli di entrata (Cap/Art/Tit)	Capitoli di spesa (Cap/Art/Tit)	Risorse vincolate nel risultato di amministrazione al 01/01/2023	Risorse vincolate applicate al bilancio dell'esercizio 2023	Entrate vincolate accertate nell'esercizio 2023	Impegni esercizio 2023 finanziati da entrate vincolate accertate nell'esercizio o da quote vincolate del risultato di amministrazione	FPV al 31/12/2023 finanziato da entrate vincolate accertate nell'esercizio o da quote vincolate del risultato di amministrazione	Cancellazione residui attivi vincolati o eliminazione risorsa vinc. (+) e cancellazione residui passivi vincolati (-)	Cancellazione nel 2023 di impegni finanziati da fpv non reimputati nel 2023 dopo rend. 2022	Risorse vincolate nel bilancio al 31/12/2023	Risorse vincolate nel risultato di amministrazione al 31/12/2023
		(a)	(b)	(c)	(d)	(e)	(f)	(g)	(h)=(b+c-d-e+g)	(i) = (a+c-d-e-f+g)
<b>(1) Vincoli derivanti da leggi e dai principi contabili</b>										
<b>Gruppo 60</b>										
	22137/1/2 - 700 FORNITURA ED ISTALLAZIONE TELECAMERE PER IMPIANTO VIDEOSORVEGLIANZA (INFRAZIONI SEMAFORICHE-			0,00	2.379,00	0,00	0,00	0,00	-2.379,00	-2.379,00
	22137/6/2 - 700 IMPIANTI SEGNALETICA STRADALE: TABELLONI A MESSAGGIO VARIABILE - INFRAZIONI SEMAFORICHE-			0,00	0,00	0,00	0,00	0,00	0,00	0,00
	22700/4/2 - 700 ACQUISTO AUTOVETTURA SERVIZIO VV.UU. PER SERVIZI SICUREZZA STRADALE- FONDI INFRAZIONI			0,00	0,00	0,00	0,00	0,00	0,00	0,00
<b>Totale Gruppo</b>	<b>60</b>	<b>611.814,28</b>	<b>0,00</b>	<b>909.415,46</b>	<b>561.710,14</b>	<b>0,00</b>	<b>-48.892,37</b>	<b>0,00</b>	<b>347.705,32</b>	<b>1.008.411,97</b>
<b>Gruppo 1023</b>										
Risorse gruppo APPLICAZIONE AVANZO DIRITTI DI SEGRETERIA PIANO CASA (GRUPPO 52)		9.465,37	0,00				0,00		0,00	9.465,37
	10157/1/1 - 520 PROGETTI PRODUTTIVITA' FINALIZZATI ALLA GESTIONE DELLE PROCEDURE AMMINISTRATIVE DEL PIANO			0,00	0,00	0,00	0,00	0,00	0,00	0,00



## CITTA' DI PORTO SAN GIORGIO

## ELENCO ANALITICO DELLE RISORSE VINCOLATE NEL RISULTATO DI AMMINISTRAZIONE al 31/12/2023

Capitoli di entrata (Cap/Art/Tit)	Capitoli di spesa (Cap/Art/Tit)	Risorse vincolate nel risultato di amministrazione al 01/01/2023	Risorse vincolate applicate al bilancio dell'esercizio 2023	Entrate vincolate accertate nell'esercizio 2023	Impegni esercizio 2023 finanziati da entrate vincolate accertate nell'esercizio o da quote vincolate del risultato di amministrazione	FPV al 31/12/2023 finanziato da entrate vincolate accertate nell'esercizio o da quote vincolate del risultato di amministrazione	Cancellazione residui attivi vincolati o eliminazione risorsa vinc. (+) e cancellazione residui passivi vincolati (-)	Cancellazione nel 2023 di impegni finanziati da fpv non reimputati nel 2023 dopo rend. 2022	Risorse vincolate nel bilancio al 31/12/2023	Risorse vincolate nel risultato di amministrazione al 31/12/2023
		(a)	(b)	(c)	(d)	(e)	(f)	(g)	(h)=(b+c-d-e+g)	(i) = (a+c-d-e-f+g)
<b>(1) Vincoli derivanti da leggi e dai principi contabili</b>										
<b>Gruppo 1023</b>										
	10158/1/1 - 520 PROGETTI PRODUTTIVITA' FINALIZZATI ALLA GESTIONE DELLE PROCEDURE AMMINISTRATIVE DEL PIANO			0,00	0,00	0,00	0,00	0,00	0,00	0,00
	10754/3/1 - 520 IRAP SU PROGETTI PRODUTTIVITA' FINALIZZATI ALLA GESTIONE DELLE PROCEDURE			0,00	0,00	0,00	0,00	0,00	0,00	0,00
<b>Totale Gruppo</b>	<b>1023</b>	<b>9.465,37</b>	<b>0,00</b>	<b>0,00</b>	<b>0,00</b>	<b>0,00</b>	<b>0,00</b>	<b>0,00</b>	<b>0,00</b>	<b>9.465,37</b>
<b>Gruppo 1026</b>										
Risorse gruppo APPLICAZIONE AVANZO FONDI ART. 208 (GRUPPO 34)		59.174,14	0,00				0,00		0,00	59.174,14
	11021/3/1 - 700 SPESE PER LA SEGNALETICA STRADALE FORNITURA DI BENI E MATERIE PRIME - AVANZO VINCOLATO ART. 208			0,00	34.919,64	0,00	0,00	0,00	80,36	-34.919,64
	11028/4/1 - 700 SPESE PER LA SEGNALETICA STRADALE - PRESTAZIONI DI SERVIZI- AVANZO VINCOLATO ART.208 LETTERA A (GRUPPO			0,00	0,00	0,00	0,00	0,00	0,00	0,00



## CITTA' DI PORTO SAN GIORGIO

## ELENCO ANALITICO DELLE RISORSE VINCOLATE NEL RISULTATO DI AMMINISTRAZIONE al 31/12/2023

Capitoli di entrata (Cap/Art/Tit)	Capitoli di spesa (Cap/Art/Tit)	Risorse vincolate nel risultato di amministrazione al 01/01/2023	Risorse vincolate applicate al bilancio dell'esercizio 2023	Entrate vincolate accertate nell'esercizio 2023	Impegni esercizio 2023 finanziati da entrate vincolate accertate nell'esercizio o da quote vincolate del risultato di amministrazione	FPV al 31/12/2023 finanziato da entrate vincolate accertate nell'esercizio o da quote vincolate del risultato di amministrazione	Cancellazione residui attivi vincolati o eliminazione risorsa vinc. (+) e cancellazione residui passivi vincolati (-)	Cancellazione nel 2023 di impegni finanziati da fpv non reimputati nel 2023 dopo rend. 2022	Risorse vincolate nel bilancio al 31/12/2023	Risorse vincolate nel risultato di amministrazione al 31/12/2023
		(a)	(b)	(c)	(d)	(e)	(f)	(g)	(h)=(b+c-d-e+g)	(i) = (a+c-d-e-f+g)
<b>(1) Vincoli derivanti da leggi e dai principi contabili</b>										
<b>Gruppo 1026</b>										
	20159/1/2 - 700 REALIZZAZIONI ED INTERVENTI STRAORDINARI SU IMPIANTI SEMAFORICI - AVANZO RENDICONTO			0,00	0,00	0,00	0,00	0,00	0,00	0,00
	20165/4/2 - 510 MANUTENZIONE STRAORDINARIA E MESSA IN SICUREZZA INFRASTRUTTURE STRADALI			0,00	0,00	0,00	0,00	0,00	0,00	0,00
	20503/15/2 - 700 MEZZI DI TRASPORTO P.M. PER POTENZIAMENTO ATTIVITA' DI CONTROLLO ED ACCERTAMENTO VIOLAZIONI			0,00	0,00	0,00	0,00	0,00	0,00	0,00
<b>Totale Gruppo</b>	<b>1026</b>	<b>59.174,14</b>	<b>35.000,00</b>	<b>0,00</b>	<b>34.919,64</b>	<b>0,00</b>	<b>0,00</b>	<b>0,00</b>	<b>80,36</b>	<b>24.254,50</b>
<b>Gruppo 1027</b>										
Risorse gruppo APPLICAZIONE AVANZO INFRAZIONI SEMAFORICHE (GRUPPO 60)		190.776,10	0,00				0,00		0,00	190.776,10
	10307/5/1 - 510 MESSA IN SICUREZZA STRADE COMUNALI: INTERVENTI SU IMPIANTO PUBBLICA ILLUMINAZIONE			0,00	0,00	0,00	0,00	0,00	0,00	0,00



## CITTA' DI PORTO SAN GIORGIO

## ELENCO ANALITICO DELLE RISORSE VINCOLATE NEL RISULTATO DI AMMINISTRAZIONE al 31/12/2023

Capitoli di entrata (Cap/Art/Tit)	Capitoli di spesa (Cap/Art/Tit)	Risorse vincolate nel risultato di amministrazione al 01/01/2023	Risorse vincolate applicate al bilancio dell'esercizio 2023	Entrate vincolate accertate nell'esercizio 2023	Impegni esercizio 2023 finanziati da entrate vincolate accertate nell'esercizio o da quote vincolate del risultato di amministrazione	FPV al 31/12/2023 finanziato da entrate vincolate accertate nell'esercizio o da quote vincolate del risultato di amministrazione	Cancellazione residui attivi vincolati o eliminazione risorsa vinc. (+) e cancellazione residui passivi vincolati (-)	Cancellazione nel 2023 di impegni finanziati da fpv non reimputati nel 2023 dopo rend. 2022	Risorse vincolate nel bilancio al 31/12/2023	Risorse vincolate nel risultato di amministrazione al 31/12/2023
		(a)	(b)	(c)	(d)	(e)	(f)	(g)	(h)=(b+c-d-e+g)	(i) = (a+c-d-e-f+g)
<b>(1) Vincoli derivanti da leggi e dai principi contabili</b>										
<b>Gruppo 1027</b>										
	11017/3/1 - 510 INTERVENTI DI SICUREZZA STRADALE: FORNITURA BENI PER MANUTENZIONE STRADE COM.LI- AVANZO AMMINISTR.			0,00	2.997,30	0,00	0,00	0,00	2,70	-2.997,30
	11017/4/1 - 510 INTERVENTI DI SICUREZZA STRADALE: MANUTENZIONE STRADE COMUNALI- AVANZO AMMINISTRAZIONE			0,00	10.000,00	0,00	0,00	0,00	0,00	-10.000,00
	20165/5/2 - 510 MANUT.STRAORDINARIA E MESSA IN SICUREZZA INFRASTRUTTURE STRADALI E RIFACIMENTO			0,00	0,00	139.126,62	-446,55	0,00	0,00	-138.680,07
	22137/3/2 - 510 REALIZZAZIONE INFRASTRUTTURA TECNOLOGICA PER IMPIANTO VIDEOSORVEGLIANZA -			0,00	0,00	0,00	0,00	0,00	0,00	0,00
	22137/4/2 - 700 FORNITURA ED ISTALLAZIONE TELECAMERE PER IMPIANTO VIDEOSORVEGLIANZA - AVANZO VINCOLATO -			0,00	0,00	0,00	0,00	0,00	0,00	0,00
	22137/5/2 - 700 IMPIANTI SEGNALETICA STRADALE: TABELLONI A MESSAGGIO VARIABILE - AV. AMMINISTRAZIONE			0,00	36.392,60	0,00	0,00	0,00	107,40	-36.392,60



## CITTA' DI PORTO SAN GIORGIO

## ELENCO ANALITICO DELLE RISORSE VINCOLATE NEL RISULTATO DI AMMINISTRAZIONE al 31/12/2023

Capitoli di entrata (Cap/Art/Tit)	Capitoli di spesa (Cap/Art/Tit)	Risorse vincolate nel risultato di amministrazione al 01/01/2023	Risorse vincolate applicate al bilancio dell'esercizio 2023	Entrate vincolate accertate nell'esercizio 2023	Impegni esercizio 2023 finanziati da entrate vincolate accertate nell'esercizio o da quote vincolate del risultato di amministrazione	FPV al 31/12/2023 finanziato da entrate vincolate accertate nell'esercizio o da quote vincolate del risultato di amministrazione	Cancellazione residui attivi vincolati o eliminazione risorsa vinc. (+) e cancellazione residui passivi vincolati (-)	Cancellazione nel 2023 di impegni finanziati da fpv non reimputati nel 2023 dopo rend. 2022	Risorse vincolate nel bilancio al 31/12/2023	Risorse vincolate nel risultato di amministrazione al 31/12/2023
		(a)	(b)	(c)	(d)	(e)	(f)	(g)	(h)=(b+c-d-e+g)	(i) = (a+c-d-e-f+g)
<b>(1) Vincoli derivanti da leggi e dai principi contabili</b>										
<b>Gruppo 1027</b>										
<b>Totale Gruppo</b>	<b>1027</b>	<b>190.776,10</b>	<b>188.626,62</b>	<b>0,00</b>	<b>49.389,90</b>	<b>139.126,62</b>	<b>-446,55</b>	<b>0,00</b>	<b>110,10</b>	<b>2.706,13</b>
<b>Gruppo 1028</b>										
Risorse gruppo APPLICAZIONE AVANZO AUTOVELOX (GRUPPO 40)		23.974,12	0,00				0,00		0,00	23.974,12
	20165/3/2 - 510 MANUTENZIONE STRAORDINARIA E MESSA IN SICUREZZA INFRASTRUTTURE STRADALI			0,00	0,00	23.974,12	0,00	0,00	0,00	-23.974,12
	22336/4/2 - 510 INTERVENTI STARORDINARI E LAVORI DI MESSA IN SICUREZZA VIA PETRARCA - FINANZIAMENTO AVANZO DI			0,00	0,00	0,00	0,00	0,00	0,00	0,00
<b>Totale Gruppo</b>	<b>1028</b>	<b>23.974,12</b>	<b>23.974,12</b>	<b>0,00</b>	<b>0,00</b>	<b>23.974,12</b>	<b>0,00</b>	<b>0,00</b>	<b>0,00</b>	<b>0,00</b>
<b>Gruppo 1031</b>										
Risorse gruppo INCENTIVO ART 113 DL 50/2016 - PARTE DESTINATA INNOVAZIONE - s. sociali e diversi		294,22	0,00				327,80		0,00	-33,58



## CITTA' DI PORTO SAN GIORGIO

## ELENCO ANALITICO DELLE RISORSE VINCOLATE NEL RISULTATO DI AMMINISTRAZIONE al 31/12/2023

Capitoli di entrata (Cap/Art/Tit)	Capitoli di spesa (Cap/Art/Tit)	Risorse vincolate nel risultato di amministrazione al 01/01/2023	Risorse vincolate applicate al bilancio dell'esercizio 2023	Entrate vincolate accertate nell'esercizio 2023	Impegni esercizio 2023 finanziati da entrate vincolate accertate nell'esercizio o da quote vincolate del risultato di amministrazione	FPV al 31/12/2023 finanziato da entrate vincolate accertate nell'esercizio o da quote vincolate del risultato di amministrazione	Cancellazione residui attivi vincolati o eliminazione risorsa vinc. (+) e cancellazione residui passivi vincolati (-)	Cancellazione nel 2023 di impegni finanziati da fpv non reimputati nel 2023 dopo rend. 2022	Risorse vincolate nel bilancio al 31/12/2023	Risorse vincolate nel risultato di amministrazione al 31/12/2023
		(a)	(b)	(c)	(d)	(e)	(f)	(g)	(h)=(b+c-d-e+g)	(i) = (a+c-d-e-f+g)
<b>(1) Vincoli derivanti da leggi e dai principi contabili</b>										
<b>Gruppo 1031</b>										
31737/3/3 - 120 ENTRATE PER PAGAMENTO INCENTIVI DIRETTORE ESECUZIONE CONTRATTI - ONERI DIRETTI, INDIRETTI ED IRAP E STRUMENTAZIONI/TECNOLOG IE PROGETTI INNOVAZIONE				1.994,91	0,00	0,00	0,00	0,00	1.994,91	1.994,91
	11308/1/1 - 120 INCENTIVO DIRETTORE ESECUZIONE CONTRATTI PUBBLICI: ONERI DIRETTI E. CAP. 31737/3			0,00	1.507,87	0,00	-231,29	0,00	-1.507,87	-1.276,58
	11308/2/1 - 120 INCENTIVO DIRETTORE ESECUZIONE CONTRATTI PUBBLICI: ONERI RIFLESSI E. CAP. 31737/3			0,00	358,87	0,00	-55,09	0,00	-358,87	-303,78
	11703/7/1 - 120 INCENTIVO DIRETTORE ESECUZIONE CONTRATTI PUBBLICI: IRAP E. CAP. 31737/3			0,00	128,17	0,00	-41,42	0,00	-128,17	-86,75
	20500/33/2 - 310 FORNITURE HARDWARE FUNZIONALI A PROGETTI DI INNOVAZIONE - FONDO ART. 113 C.4 DLGS 50/2016 - CAP. E.			0,00	0,00	0,00	0,00	0,00	0,00	0,00
	20500/34/2 - 330 ATTREZZATURE PER SERVIZI SPORTIVI FUNZIONALI A PROGETTI DI INNOVAZIONE - FONDO ART. 113 C. 4 DLGS			0,00	0,00	0,00	0,00	0,00	0,00	0,00



## CITTA' DI PORTO SAN GIORGIO

## ELENCO ANALITICO DELLE RISORSE VINCOLATE NEL RISULTATO DI AMMINISTRAZIONE al 31/12/2023

Capitoli di entrata (Cap/Art/Tit)	Capitoli di spesa (Cap/Art/Tit)	Risorse vincolate nel risultato di amministrazione al 01/01/2023	Risorse vincolate applicate al bilancio dell'esercizio 2023	Entrate vincolate accertate nell'esercizio 2023	Impegni esercizio 2023 finanziati da entrate vincolate accertate nell'esercizio o da quote vincolate del risultato di amministrazione	FPV al 31/12/2023 finanziato da entrate vincolate accertate nell'esercizio o da quote vincolate del risultato di amministrazione	Cancellazione residui attivi vincolati o eliminazione risorsa vinc. (+) e cancellazione residui passivi vincolati (-)	Cancellazione nel 2023 di impegni finanziati da fpv non reimputati nel 2023 dopo rend. 2022	Risorse vincolate nel bilancio al 31/12/2023	Risorse vincolate nel risultato di amministrazione al 31/12/2023
		(a)	(b)	(c)	(d)	(e)	(f)	(g)	(h)=(b+c-d-e+g)	(i) = (a+c-d-e-f+g)
<b>(1) Vincoli derivanti da leggi e dai principi contabili</b>										
<b>Gruppo 1031</b>										
	20500/38/2 - 330 ATTREZZATURE INFORMATICHE PER SERVIZI SPORTIVI FUNZIONALI A PROGETTI DI INNOVAZIONE -			0,00	0,00	0,00	0,00	0,00	0,00	0,00
	20500/40/2 - 310 ACQUISTO E/O SVILUPPO E MANUTENZIONE EVOLUTIVA SOFTWARE FUNZIONALI A PROGETTI DI INNOVAZIONE -			0,00	0,00	0,00	0,00	0,00	0,00	0,00
	22141/1/2 - 700 FORNITURE HARDWARE FUNZIONALI A PROGETTI DI INNOVAZIONE - FONDO ART. 113 C.4 DLGS 50/2016 - CAP. E.			0,00	0,00	0,00	0,00	0,00	0,00	0,00
<b>Totale Gruppo</b>	<b>1031</b>	<b>294,22</b>	<b>0,00</b>	<b>1.994,91</b>	<b>1.994,91</b>	<b>0,00</b>	<b>0,00</b>	<b>0,00</b>	<b>0,00</b>	<b>294,22</b>
<b>Gruppo 1032</b>										
Risorse gruppo FONDO SALARIO ACCESSORIO DIPENDENTI COMUNALI		21.300,00	0,00				21.300,00		0,00	0,00
	10703/7/1 - 120 IRAP SU FONDO RISORSE DECENTRATE CCNL COMPARTO DIPENDENTI EELL - FINANZIAMENTO AVANZO DI			0,00	0,00	0,00	0,00	0,00	1.358,00	0,00





## CITTA' DI PORTO SAN GIORGIO

## ELENCO ANALITICO DELLE RISORSE VINCOLATE NEL RISULTATO DI AMMINISTRAZIONE al 31/12/2023

Capitoli di entrata (Cap/Art/Tit)	Capitoli di spesa (Cap/Art/Tit)	Risorse vincolate nel risultato di amministrazione al 01/01/2023	Risorse vincolate applicate al bilancio dell'esercizio 2023	Entrate vincolate accertate nell'esercizio 2023	Impegni esercizio 2023 finanziati da entrate vincolate accertate nell'esercizio o da quote vincolate del risultato di amministrazione	FPV al 31/12/2023 finanziato da entrate vincolate accertate nell'esercizio o da quote vincolate del risultato di amministrazione	Cancellazione residui attivi vincolati o eliminazione risorsa vinc. (+) e cancellazione residui passivi vincolati (-)	Cancellazione nel 2023 di impegni finanziati da fpv non reimputati nel 2023 dopo rend. 2022	Risorse vincolate nel bilancio al 31/12/2023	Risorse vincolate nel risultato di amministrazione al 31/12/2023
		(a)	(b)	(c)	(d)	(e)	(f)	(g)	(h)=(b+c-d-e+g)	(i) = (a+c-d-e-f+g)
<b>(1) Vincoli derivanti da leggi e dai principi contabili</b>										
<b>Gruppo 1032</b>										
	11306/2/1 - 120 FONDO RISORSE DECENTRATE CCNL COMPARTO DIPENDENTI EELL - FINANZIAMENTO AVANZO DI			0,00	0,00	0,00	0,00	0,00	15.975,00	0,00
	16650/3/1 - 120 CONTRIBUTI A CARICO ENTE F.DO RISORSE DECENTRATE CCNL COMPARTO DIPENDENTI EELL - AVANZO			0,00	0,00	0,00	0,00	0,00	3.967,00	0,00
<b>Totale Gruppo</b>	<b>1032</b>	<b>21.300,00</b>	<b>21.300,00</b>	<b>0,00</b>	<b>0,00</b>	<b>0,00</b>	<b>21.300,00</b>	<b>0,00</b>	<b>21.300,00</b>	<b>0,00</b>
<b>Gruppo 1033</b>										
Risorse gruppo	AVANZO DA ART. 208 PER PROGETTI INNOVAZIONE	348,54	0,00				0,00		0,00	348,54
<b>Totale Gruppo</b>	<b>1033</b>	<b>348,54</b>	<b>0,00</b>	<b>0,00</b>	<b>0,00</b>	<b>0,00</b>	<b>0,00</b>	<b>0,00</b>	<b>0,00</b>	<b>348,54</b>
<b>Gruppo 1034</b>										
Risorse gruppo	AVANZO VINCOLATO 10% ALIENAZIONI DESTINATO AD ESTINZIONE MUTUI	18.468,10	0,00				0,00		0,00	18.468,10



## CITTA' DI PORTO SAN GIORGIO

## ELENCO ANALITICO DELLE RISORSE VINCOLATE NEL RISULTATO DI AMMINISTRAZIONE al 31/12/2023

Capitoli di entrata (Cap/Art/Tit)	Capitoli di spesa (Cap/Art/Tit)	Risorse vincolate nel risultato di amministrazione al 01/01/2023	Risorse vincolate applicate al bilancio dell'esercizio 2023	Entrate vincolate accertate nell'esercizio 2023	Impegni esercizio 2023 finanziati da entrate vincolate accertate nell'esercizio o da quote vincolate del risultato di amministrazione	FPV al 31/12/2023 finanziato da entrate vincolate accertate nell'esercizio o da quote vincolate del risultato di amministrazione	Cancellazione residui attivi vincolati o eliminazione risorsa vinc. (+) e cancellazione residui passivi vincolati (-)	Cancellazione nel 2023 di impegni finanziati da fpv non reimputati nel 2023 dopo rend. 2022	Risorse vincolate nel bilancio al 31/12/2023	Risorse vincolate nel risultato di amministrazione al 31/12/2023
		(a)	(b)	(c)	(d)	(e)	(f)	(g)	(h)=(b+c-d-e+g)	(i) = (a+c-d-e-f+g)
<b>(1) Vincoli derivanti da leggi e dai principi contabili</b>										
<b>Gruppo 1034</b>										
41002/7/4 - 232 ALIENAZIONI AREE - TERRENI E SEDIME STRADALE - 10% DESTINATO AD ESTINZIONI ANTICIPATE MUTUI				0,00	0,00	0,00	0,00	0,00	0,00	0,00
41101/4/4 - 232 ALIENAZIONE EX SILOS - 10% DESTINATO AD ESTINZIONI ANTICIPATE MUTUI				0,00	0,00	0,00	0,00	0,00	0,00	0,00
44019/2/4 - 232 ALIENAZIONE AUTORIMESSE VIA COLLINA - 10% DESTINATO AD ESTINZIONI ANTICIPATE MUTUI				0,00	0,00	0,00	0,00	0,00	0,00	0,00
44097/1/4 - 232 ALIENAZIONE DI DIRITTI REALI - DIRITTO DI SUPERFICIE				1.358,67	0,00	0,00	0,00	0,00	1.358,67	1.358,67
47003/4/4 - 232 CESSIONE AREE EDIFICABILI - 10% DESTINATO AD ESTINZIONI ANTICIPATE MUTUI				0,00	0,00	0,00	0,00	0,00	0,00	0,00
<b>Totale Gruppo 1034</b>		<b>18.468,10</b>	<b>0,00</b>	<b>1.358,67</b>	<b>0,00</b>	<b>0,00</b>	<b>0,00</b>	<b>0,00</b>	<b>1.358,67</b>	<b>19.826,77</b>
<b>Gruppo 1035</b>										
Risorse gruppo AVANZO 10% URBANIZZAZIONE SECONDARIA CONFESIONI RELIGIOSE		30.727,70	0,00				0,00		0,00	30.727,70



## CITTA' DI PORTO SAN GIORGIO

## ELENCO ANALITICO DELLE RISORSE VINCOLATE NEL RISULTATO DI AMMINISTRAZIONE al 31/12/2023

Capitoli di entrata (Cap/Art/Tit)	Capitoli di spesa (Cap/Art/Tit)	Risorse vincolate nel risultato di amministrazione al 01/01/2023	Risorse vincolate applicate al bilancio dell'esercizio 2023	Entrate vincolate accertate nell'esercizio 2023	Impegni esercizio 2023 finanziati da entrate vincolate accertate nell'esercizio o da quote vincolate del risultato di amministrazione	FPV al 31/12/2023 finanziato da entrate vincolate accertate nell'esercizio o da quote vincolate del risultato di amministrazione	Cancellazione residui attivi vincolati o eliminazione risorsa vinc. (+) e cancellazione residui passivi vincolati (-)	Cancellazione nel 2023 di impegni finanziati da fpv non reimputati nel 2023 dopo rend. 2022	Risorse vincolate nel bilancio al 31/12/2023	Risorse vincolate nel risultato di amministrazione al 31/12/2023
		(a)	(b)	(c)	(d)	(e)	(f)	(g)	(h)=(b+c-d-e+g)	(i) = (a+c-d-e-f+g)
<b>(1) Vincoli derivanti da leggi e dai principi contabili</b>										
<b>Gruppo 1035</b>										
44256/2/4 - 520 CONTRIBUTI DI COSTRUZIONE: ONERI URBANIZZAZIONE SECONDARIA PER CONFESSIONI RELIGIOSE				12.480,25	0,00	0,00	0,00	0,00	12.480,25	12.480,25
<b>Totale Gruppo 1035</b>		<b>30.727,70</b>	<b>0,00</b>	<b>12.480,25</b>	<b>0,00</b>	<b>0,00</b>	<b>0,00</b>	<b>0,00</b>	<b>12.480,25</b>	<b>43.207,95</b>
<b>Gruppo 1050</b>										
Risorse gruppo APPLICAZIONE AVANZO OOUU (GRUPPO 11)		78.242,55	0,00				0,00		0,00	78.242,55
	17972/1/1 - 541 MANUTENZIONI ORDINARIE OPERE DI URBANIZZAZIONE PRIMARIA: RETE FOGNARIA E DEPURAZIONE - AVANZO DI			0,00	0,00	0,00	0,00	0,00	0,00	0,00
	18972/1/1 - 541 MANUTENZIONE OPERE URBANIZZAZIONE PRIMARIA /SECONDARIA: SPAZI VERDE ATTREZZATO E AREE VERDI			0,00	0,00	0,00	0,00	0,00	0,00	0,00
	20104/12/2 - 510 RIFACIMENTO PUBBLICA ILLUMINAZIONE ZONA CENTRO - FINANZIAMENTO AVANZO DI AMMINISTRAZIONE			0,00	0,00	0,00	0,00	0,00	0,00	0,00



## CITTA' DI PORTO SAN GIORGIO

## ELENCO ANALITICO DELLE RISORSE VINCOLATE NEL RISULTATO DI AMMINISTRAZIONE al 31/12/2023

Capitoli di entrata (Cap/Art/Tit)	Capitoli di spesa (Cap/Art/Tit)	Risorse vincolate nel risultato di amministrazione al 01/01/2023	Risorse vincolate applicate al bilancio dell'esercizio 2023	Entrate vincolate accertate nell'esercizio 2023	Impegni esercizio 2023 finanziati da entrate vincolate accertate nell'esercizio o da quote vincolate del risultato di amministrazione	FPV al 31/12/2023 finanziato da entrate vincolate accertate nell'esercizio o da quote vincolate del risultato di amministrazione	Cancellazione residui attivi vincolati o eliminazione risorsa vinc. (+) e cancellazione residui passivi vincolati (-)	Cancellazione nel 2023 di impegni finanziati da fpv non reimputati nel 2023 dopo rend. 2022	Risorse vincolate nel bilancio al 31/12/2023	Risorse vincolate nel risultato di amministrazione al 31/12/2023
		(a)	(b)	(c)	(d)	(e)	(f)	(g)	(h)=(b+c-d-e+g)	(i) = (a+c-d-e-f+g)
<b>(1) Vincoli derivanti da leggi e dai principi contabili</b>										
<b>Gruppo 1050</b>										
	20112/2/2 - 510 OPERE DI COMPLETAMENTO, MIGLIORAMENTO FUNZIONALE E MANUTENZIONI IMPIANTI			0,00	0,00	0,00	0,00	0,00	0,00	0,00
	20120/20/2 - 510 INTERVENTI E MANUTENZIONI STRAORDINARIE SU STRADE COMUNALI - FINANZIAMENTO AVANZO VINCOLATO ONERI			0,00	0,00	76.899,26	0,00	0,00	0,00	-76.899,26
	20121/14/2 - 510 LAVORI STRAORDINARI E AMPLIAMENTO LINEE PUBBLICA ILLUMINAZIONE - FINANZIAMENTO AVANZO			0,00	0,00	0,00	0,00	0,00	0,00	0,00
	20123/2/2 - 510 INTERVENTI DI MANUTENZIONE STRAORDINARIA E COMPLETAMENTO IMPIANTI			0,00	0,00	0,00	0,00	0,00	0,00	0,00
	20129/10/2 - 510 REALIZZAZIONE PONTE PEDONALE E CICLABILE FIUME ETE VIVO- AVANZO DI AMMINISTRAZIONE - FONDI			0,00	0,00	0,00	0,00	0,00	0,00	0,00
	20175/3/2 - 510 INTERVENTI PER LA MESSA IN SICUREZZA ED ADEGUAMENTO ANTICENDIO SCUOLA PRIMARIA/MEDIE-			0,00	0,00	0,00	0,00	0,00	0,00	0,00



## CITTA' DI PORTO SAN GIORGIO

## ELENCO ANALITICO DELLE RISORSE VINCOLATE NEL RISULTATO DI AMMINISTRAZIONE al 31/12/2023

Capitoli di entrata (Cap/Art/Tit)	Capitoli di spesa (Cap/Art/Tit)	Risorse vincolate nel risultato di amministrazione al 01/01/2023	Risorse vincolate applicate al bilancio dell'esercizio 2023	Entrate vincolate accertate nell'esercizio 2023	Impegni esercizio 2023 finanziati da entrate vincolate accertate nell'esercizio o da quote vincolate del risultato di amministrazione	FPV al 31/12/2023 finanziato da entrate vincolate accertate nell'esercizio o da quote vincolate del risultato di amministrazione	Cancellazione residui attivi vincolati o eliminazione risorsa vinc. (+) e cancellazione residui passivi vincolati (-)	Cancellazione nel 2023 di impegni finanziati da fpv non reimputati nel 2023 dopo rend. 2022	Risorse vincolate nel bilancio al 31/12/2023	Risorse vincolate nel risultato di amministrazione al 31/12/2023
		(a)	(b)	(c)	(d)	(e)	(f)	(g)	(h)=(b+c-d-e+g)	(i) = (a+c-d-e-f+g)
<b>(1) Vincoli derivanti da leggi e dai principi contabili</b>										
<b>Gruppo 1050</b>										
	22230/3/2 - 510 MANUTENZIONE STRAORDINARIA FOSSO RIO PETRONILLA - VIALE CAVALLOTTI - FONDI AVANZO			0,00	0,00	0,00	0,00	0,00	0,00	0,00
	22336/5/2 - 510 INTERVENTI STARORDINARI E LAVORI DI MESSA IN SICUREZZA VIA PETRARCA - FINANZIAMENTO AVANZO DI			0,00	0,00	0,00	0,00	0,00	0,00	0,00
	22339/2/2 - 510 REALIZZAZIONE ROTATORIA LOTTIZZAZIONE FERMANA - AVANZO AMMINISTRAZIONE FONDI VINCOLATI - ONERI DI			0,00	0,00	0,00	0,00	0,00	0,00	0,00
<b>Totale Gruppo</b>	<b>1050</b>	<b>78.242,55</b>	<b>76.899,26</b>	<b>0,00</b>	<b>0,00</b>	<b>76.899,26</b>	<b>0,00</b>	<b>0,00</b>	<b>0,00</b>	<b>1.343,29</b>
<b>Gruppo 1051</b>										
Risorse gruppo APPLICAZIONE AVANZO DA CONDONO (GRUPPO 36)		62.535,47	0,00				0,00		0,00	62.535,47
	20113/2/2 - 510 OPERE DI COMPLETAMENTO E MIGLIORAMENTO FUNZIONALE E MANUTENZIONE			0,00	0,00	0,00	0,00	0,00	0,00	0,00



## CITTA' DI PORTO SAN GIORGIO

## ELENCO ANALITICO DELLE RISORSE VINCOLATE NEL RISULTATO DI AMMINISTRAZIONE al 31/12/2023

Capitoli di entrata (Cap/Art/Tit)	Capitoli di spesa (Cap/Art/Tit)	Risorse vincolate nel risultato di amministrazione al 01/01/2023	Risorse vincolate applicate al bilancio dell'esercizio 2023	Entrate vincolate accertate nell'esercizio 2023	Impegni esercizio 2023 finanziati da entrate vincolate accertate nell'esercizio o da quote vincolate del risultato di amministrazione	FPV al 31/12/2023 finanziato da entrate vincolate accertate nell'esercizio o da quote vincolate del risultato di amministrazione	Cancellazione residui attivi vincolati o eliminazione risorsa vinc. (+) e cancellazione residui passivi vincolati (-)	Cancellazione nel 2023 di impegni finanziati da fpv non reimputati nel 2023 dopo rend. 2022	Risorse vincolate nel bilancio al 31/12/2023	Risorse vincolate nel risultato di amministrazione al 31/12/2023
		(a)	(b)	(c)	(d)	(e)	(f)	(g)	(h)=(b+c-d-e+g)	(i) = (a+c-d-e-f+g)
<b>(1) Vincoli derivanti da leggi e dai principi contabili</b>										
<b>Gruppo 1051</b>										
	22143/2/2 - 510 INTERVENTI RECUPERO E VALORIZZAZIONE MURA STORICHE ED EDIFICI INGLOBATI O CONNESSI -			0,00	0,00	0,00	0,00	0,00	62.500,00	0,00
	22336/3/2 - 510 INTERVENTI STARORDINARI E LAVORI DI MESSA IN SICUREZZA VIA PETRARCA - FINANZIAMENTO AVANZO DI			0,00	0,00	0,00	0,00	0,00	0,00	0,00
<b>Totale Gruppo</b>	<b>1051</b>	<b>62.535,47</b>	<b>62.500,00</b>	<b>0,00</b>	<b>0,00</b>	<b>0,00</b>	<b>0,00</b>	<b>0,00</b>	<b>62.500,00</b>	<b>62.535,47</b>
<b>Gruppo 1095</b>										
Risorse gruppo FONDI SPESE DI PROGETTAZIONE INTERNE -DIREZIONE LAVORI		3.126,15	0,00				0,00		0,00	3.126,15
31737/2/3 - 510 RIMBORSO SPESE DI PROGETTAZIONE INTERNA - ONERI DIRETTI, INDIRETTI ED IRAP				13.531,52	0,00	0,00	0,00	0,00	13.531,52	13.531,52
	10702/2/1 - 510 IRAP SU FONDI INCENTIVANTI PROGETTAZIONE LEGGE 216/95			0,00	842,51	0,00	0,00	0,00	-842,51	-842,51



## CITTA' DI PORTO SAN GIORGIO

## ELENCO ANALITICO DELLE RISORSE VINCOLATE NEL RISULTATO DI AMMINISTRAZIONE al 31/12/2023

Capitoli di entrata (Cap/Art/Tit)	Capitoli di spesa (Cap/Art/Tit)	Risorse vincolate nel risultato di amministrazione al 01/01/2023	Risorse vincolate applicate al bilancio dell'esercizio 2023	Entrate vincolate accertate nell'esercizio 2023	Impegni esercizio 2023 finanziati da entrate vincolate accertate nell'esercizio o da quote vincolate del risultato di amministrazione	FPV al 31/12/2023 finanziato da entrate vincolate accertate nell'esercizio o da quote vincolate del risultato di amministrazione	Cancellazione residui attivi vincolati o eliminazione risorsa vinc. (+) e cancellazione residui passivi vincolati (-)	Cancellazione nel 2023 di impegni finanziati da fpv non reimputati nel 2023 dopo rend. 2022	Risorse vincolate nel bilancio al 31/12/2023	Risorse vincolate nel risultato di amministrazione al 31/12/2023
		(a)	(b)	(c)	(d)	(e)	(f)	(g)	(h)=(b+c-d-e+g)	(i) = (a+c-d-e-f+g)
<b>(1) Vincoli derivanti da leggi e dai principi contabili</b>										
<b>Gruppo 1095</b>										
	12900/1/1 - 510 (EX 290/0) FONDO DI CUI ALLA LEGGE216/95 COMPETENZE PROGETTAZIONE PERSONALE DIPENDENTE			0,00	9.911,73	0,00	0,00	0,00	-9.911,73	-9.911,73
	12900/2/1 - 510 (EX 290/0) FONDO DI CUI ALLA LEGGE216/95 COMPETENZE PROGETTAZIONE PERSONALE DIPENDENTE: CONTRIBUTI			0,00	2.358,98	0,00	0,00	0,00	-2.358,98	-2.358,98
	20508/1/2 - 510 ART. 13 BIS D.L. 90/2014: ACQUISTO BENI, STRUMENTAZIONI E TECNOLOGIE FUNZIONALI A			0,00	0,00	0,00	0,00	0,00	0,00	0,00
<b>Totale Gruppo</b>	<b>1095</b>	<b>3.126,15</b>	<b>0,00</b>	<b>13.531,52</b>	<b>13.113,22</b>	<b>0,00</b>	<b>0,00</b>	<b>0,00</b>	<b>418,30</b>	<b>3.544,45</b>
<b>Gruppo 1096</b>										
Risorse gruppo RISPARMIO BUONI PASTO PER INCREMENTO FONDO RISORSE DECENTRATE		0,00	0,00				0,00		0,00	0,00
	10703/8/1 - 120 IRAP SU FONDO RISORSE DECENTRATE CCNL COMPARTO DIPENDENTI EELL - FINANZIAMENTO AVANZO DI			0,00	0,00	0,00	0,00	0,00	0,00	0,00



## CITTA' DI PORTO SAN GIORGIO

## ELENCO ANALITICO DELLE RISORSE VINCOLATE NEL RISULTATO DI AMMINISTRAZIONE al 31/12/2023

Capitoli di entrata (Cap/Art/Tit)	Capitoli di spesa (Cap/Art/Tit)	Risorse vincolate nel risultato di amministrazione al 01/01/2023	Risorse vincolate applicate al bilancio dell'esercizio 2023	Entrate vincolate accertate nell'esercizio 2023	Impegni esercizio 2023 finanziati da entrate vincolate accertate nell'esercizio o da quote vincolate del risultato di amministrazione	FPV al 31/12/2023 finanziato da entrate vincolate accertate nell'esercizio o da quote vincolate del risultato di amministrazione	Cancellazione residui attivi vincolati o eliminazione risorsa vinc. (+) e cancellazione residui passivi vincolati (-)	Cancellazione nel 2023 di impegni finanziati da fpv non reimputati nel 2023 dopo rend. 2022	Risorse vincolate nel bilancio al 31/12/2023	Risorse vincolate nel risultato di amministrazione al 31/12/2023
		(a)	(b)	(c)	(d)	(e)	(f)	(g)	(h)=(b+c-d-e+g)	(i) = (a+c-d-e-f+g)
<b>(1) Vincoli derivanti da leggi e dai principi contabili</b>										
<b>Gruppo 1096</b>										
	11306/3/1 - 120 FONDO RISORSE DECENTRATE CCNL COMPARTO DIPENDENTI EELL - FINANZIAMENTO AVANZO DI			0,00	0,00	0,00	0,00	0,00	0,00	0,00
	11327/1/1 - 120 BUONI PASTO DIPENDENTI COMUNALI			0,00	0,00	0,00	0,00	0,00	0,00	0,00
	16650/4/1 - 120 CONTRIBUTI A CARICO ENTE FONDO RISORSE DECENTRATE CCNL COMPARTO DIPENDENTI EELL			0,00	0,00	0,00	0,00	0,00	0,00	0,00
<b>Totale Gruppo</b>	<b>1096</b>	<b>0,00</b>	<b>0,00</b>	<b>0,00</b>	<b>0,00</b>	<b>0,00</b>	<b>0,00</b>	<b>0,00</b>	<b>0,00</b>	<b>0,00</b>
<b>Gruppo 1100</b>										
Risorse gruppo DETERMINAZIONE AVANZO VINCOLATO TARI DA RUOLO ORDINARIO		57.394,57	0,00				0,00		0,00	57.394,57
11300/0/1 - 430 TARI.				3.913.453,31	0,00	0,00	0,00	0,00	3.913.453,31	3.913.453,31
	10303/12/1 - 541 CANONE ESTERNALIZZAZIONE SERVIZIO NETTEZZA URBANA			0,00	3.913.180,00	0,00	0,00	0,00	-3.913.180,00	-3.913.180,00





## CITTA' DI PORTO SAN GIORGIO

## ELENCO ANALITICO DELLE RISORSE VINCOLATE NEL RISULTATO DI AMMINISTRAZIONE al 31/12/2023

Capitoli di entrata (Cap/Art/Tit)	Capitoli di spesa (Cap/Art/Tit)	Risorse vincolate nel risultato di amministrazione al 01/01/2023	Risorse vincolate applicate al bilancio dell'esercizio 2023	Entrate vincolate accertate nell'esercizio 2023	Impegni esercizio 2023 finanziati da entrate vincolate accertate nell'esercizio o da quote vincolate del risultato di amministrazione	FPV al 31/12/2023 finanziato da entrate vincolate accertate nell'esercizio o da quote vincolate del risultato di amministrazione	Cancellazione residui attivi vincolati o eliminazione risorsa vinc. (+) e cancellazione residui passivi vincolati (-)	Cancellazione nel 2023 di impegni finanziati da fpv non reimputati nel 2023 dopo rend. 2022	Risorse vincolate nel bilancio al 31/12/2023	Risorse vincolate nel risultato di amministrazione al 31/12/2023
		(a)	(b)	(c)	(d)	(e)	(f)	(g)	(h)=(b+c-d-e+g)	(i) = (a+c-d-e-f+g)
<b>(1) Vincoli derivanti da leggi e dai principi contabili</b>										
<b>Gruppo 1100</b>										
<b>Totale Gruppo</b>	<b>1100</b>	<b>57.394,57</b>	<b>0,00</b>	<b>3.913.453,31</b>	<b>3.913.180,00</b>	<b>0,00</b>	<b>0,00</b>	<b>0,00</b>	<b>273,31</b>	<b>57.667,88</b>
<b>Gruppo 1101</b>										
Risorse gruppo DETERMINAZIONE AVANZO VINCOLATO TARI DA RECUPERI E SANZIONI (AV. IN 1117)		49.768,31	0,00				0,00		0,00	49.768,31
11300/1/1 - 430 TA.RI. - GETTITO ESERCIZI PRECEDENTI E DA ATTIVITA' DI ACCERTAMENTO				70.585,18	0,00	0,00	0,00	0,00	70.585,18	70.585,18
31201/1/3 - 430 (EX 120/1) SANZIONI AMMINISTRATIVE TASSA RIFIUTI DA FAMIGLIE				59.122,33	0,00	0,00	0,00	0,00	59.122,33	59.122,33
	10800/24/1 - 430 RIDUZIONI TASSA RIFIUTI DA INSERIRE NEL PEF DA RECUPERO TARI ANNI PREGRESSI E SANZIONI			0,00	0,00	0,00	0,00	0,00	0,00	0,00
	11000/8/1 - 410 FONDO CREDITI DUBBIA ESIGIBILITA' PARTE CORRENTE CAP. E. 11300/1 ACCERTAMENTI TARI			0,00	0,00	0,00	0,00	0,00	0,00	0,00



## CITTA' DI PORTO SAN GIORGIO

## ELENCO ANALITICO DELLE RISORSE VINCOLATE NEL RISULTATO DI AMMINISTRAZIONE al 31/12/2023

Capitoli di entrata (Cap/Art/Tit)	Capitoli di spesa (Cap/Art/Tit)	Risorse vincolate nel risultato di amministrazione al 01/01/2023	Risorse vincolate applicate al bilancio dell'esercizio 2023	Entrate vincolate accertate nell'esercizio 2023	Impegni esercizio 2023 finanziati da entrate vincolate accertate nell'esercizio o da quote vincolate del risultato di amministrazione	FPV al 31/12/2023 finanziato da entrate vincolate accertate nell'esercizio o da quote vincolate del risultato di amministrazione	Cancellazione residui attivi vincolati o eliminazione risorsa vinc. (+) e cancellazione residui passivi vincolati (-)	Cancellazione nel 2023 di impegni finanziati da fpv non reimputati nel 2023 dopo rend. 2022	Risorse vincolate nel bilancio al 31/12/2023	Risorse vincolate nel risultato di amministrazione al 31/12/2023
		(a)	(b)	(c)	(d)	(e)	(f)	(g)	(h)=(b+c-d-e+g)	(i) = (a+c-d-e-f+g)
<b>(1) Vincoli derivanti da leggi e dai principi contabili</b>										
<b>Gruppo 1101</b>										
<b>Totale Gruppo</b>	<b>1101</b>	<b>49.768,31</b>	<b>0,00</b>	<b>129.707,51</b>	<b>0,00</b>	<b>0,00</b>	<b>0,00</b>	<b>0,00</b>	<b>129.707,51</b>	<b>179.475,82</b>
<b>Gruppo 1117</b>										
Risorse gruppo APPLICAZIONE AVANZO VINCOLATO DA RECUPERI E SANZIONI TARI (GRUPPO 1101)		394.558,12	0,00				0,00		0,00	394.558,12
	10800/23/1 - 430 RIDUZIONI TASSA RIFIUTI DA INSERIRE NEL PEF DA RECUPERO TARI ANNI PREGRESSI E SANZIONI -			0,00	225.791,04	0,00	0,00	0,00	0,00	-225.791,04
<b>Totale Gruppo</b>	<b>1117</b>	<b>394.558,12</b>	<b>225.791,04</b>	<b>0,00</b>	<b>225.791,04</b>	<b>0,00</b>	<b>0,00</b>	<b>0,00</b>	<b>0,00</b>	<b>168.767,08</b>
<b>Gruppo 1128</b>										
Risorse gruppo APPLICAZIONE AVANZO DA FONDI PROGETTI INNOVAZIONE ART. 113 DLGS 50/2016 (AVANZO DA GRUPPO 1031)		3.011,27	0,00				0,00		0,00	3.011,27
	20500/36/2 - 310 FORNITURE HARDWARE FUNZIONALI A PROGETTI DI INNOVAZIONE - AVANZO VINCOLATO- VINCOLI LEGGE			0,00	0,00	0,00	0,00	0,00	0,00	0,00



## CITTA' DI PORTO SAN GIORGIO

## ELENCO ANALITICO DELLE RISORSE VINCOLATE NEL RISULTATO DI AMMINISTRAZIONE al 31/12/2023

Capitoli di entrata (Cap/Art/Tit)	Capitoli di spesa (Cap/Art/Tit)	Risorse vincolate nel risultato di amministrazione al 01/01/2023	Risorse vincolate applicate al bilancio dell'esercizio 2023	Entrate vincolate accertate nell'esercizio 2023	Impegni esercizio 2023 finanziati da entrate vincolate accertate nell'esercizio o da quote vincolate del risultato di amministrazione	FPV al 31/12/2023 finanziato da entrate vincolate accertate nell'esercizio o da quote vincolate del risultato di amministrazione	Cancellazione residui attivi vincolati o eliminazione risorsa vinc. (+) e cancellazione residui passivi vincolati (-)	Cancellazione nel 2023 di impegni finanziati da fpv non reimputati nel 2023 dopo rend. 2022	Risorse vincolate nel bilancio al 31/12/2023	Risorse vincolate nel risultato di amministrazione al 31/12/2023
		(a)	(b)	(c)	(d)	(e)	(f)	(g)	(h)=(b+c-d-e+g)	(i) = (a+c-d-e-f+g)
<b>(1) Vincoli derivanti da leggi e dai principi contabili</b>										
<b>Gruppo 1128</b>										
	22141/2/2 - 700 FORNITURE HARDWARE FUNZIONALI A PROGETTI DI INNOVAZIONE - F.DO ART. 113 C.4 DLGS 50/2016 - SERVIZIO			0,00	2.949,96	0,00	0,00	0,00	4,28	-2.949,96
<b>Totale Gruppo</b>	<b>1128</b>	<b>3.011,27</b>	<b>2.954,24</b>	<b>0,00</b>	<b>2.949,96</b>	<b>0,00</b>	<b>0,00</b>	<b>0,00</b>	<b>4,28</b>	<b>61,31</b>
<b>Gruppo 1177</b>										
Risorse gruppo ECONOMIE VINCOLATE SU FONDI CONTRATTAZIONE DECENTRATA DIRIGENTI		28.236,17	0,00				0,00		0,00	28.236,17
	10700/8/1 - 120 IRAP SU RETRIBUZIONE DI POSIZIONE DIRIGENTI			0,00	0,00	0,00	0,00	0,00	0,00	0,00
	11302/2/1 - 120 FONDO RETRIBUZIONE DI POSIZIONE DIRIGENTI. ONERI DIRETTI			0,00	0,00	0,00	0,00	0,00	0,00	0,00
	11303/1/1 - 120 FONDO RETRIBUZIONE DI POSIZIONE DIRIGENTI - CONTRIBUTI SOCIALI EFFETTIVI A CARICO			0,00	0,00	0,00	0,00	0,00	0,00	0,00



## CITTA' DI PORTO SAN GIORGIO

## ELENCO ANALITICO DELLE RISORSE VINCOLATE NEL RISULTATO DI AMMINISTRAZIONE al 31/12/2023

Capitoli di entrata (Cap/Art/Tit)	Capitoli di spesa (Cap/Art/Tit)	Risorse vincolate nel risultato di amministrazione al 01/01/2023	Risorse vincolate applicate al bilancio dell'esercizio 2023	Entrate vincolate accertate nell'esercizio 2023	Impegni esercizio 2023 finanziati da entrate vincolate accertate nell'esercizio o da quote vincolate del risultato di amministrazione	FPV al 31/12/2023 finanziato da entrate vincolate accertate nell'esercizio o da quote vincolate del risultato di amministrazione	Cancellazione residui attivi vincolati o eliminazione risorsa vinc. (+) e cancellazione residui passivi vincolati (-)	Cancellazione nel 2023 di impegni finanziati da fpv non reimputati nel 2023 dopo rend. 2022	Risorse vincolate nel bilancio al 31/12/2023	Risorse vincolate nel risultato di amministrazione al 31/12/2023
		(a)	(b)	(c)	(d)	(e)	(f)	(g)	(h)=(b+c-d-e+g)	(i) = (a+c-d-e-f+g)
<b>(1) Vincoli derivanti da leggi e dai principi contabili</b>										
<b>Gruppo 1177</b>										
<b>Totale Gruppo</b>	<b>1177</b>	<b>28.236,17</b>	<b>0,00</b>	<b>0,00</b>	<b>0,00</b>	<b>0,00</b>	<b>0,00</b>	<b>0,00</b>	<b>0,00</b>	<b>28.236,17</b>
<b>Gruppo 1180</b>										
Risorse gruppo INCENTIVO ATTIVITA' ACCERTAMENTO TRIBUTI - POTENZIAMENTO RISORSE STRUMENTALI		2.953,57	0,00				0,00		0,00	2.953,57
10425/1/1 - 430 I.M.U. ANNUALITA' PREGRESSE: GETTITO DA ATTIVITA' DI RILIQUIDAZIONE ED ACCERTAMENTO				0,00	0,00	0,00	0,00	0,00	0,00	0,00
	20517/1/2 - 430 L. 145/2018 ART. 1 COMMA 1091: POTENZIAMENTO RISORSE STRUMENTALI UFFICI COMUNALI GESTIONE			0,00	0,00	0,00	0,00	0,00	0,00	0,00
	20517/2/2 - 430 L. 145/2018 ART. 1 COMMA 1091: POTENZIAMENTO RISORSE STRUMENTALI UFFICI COMUNALI GESTIONE			0,00	0,00	0,00	0,00	0,00	0,00	0,00
<b>Totale Gruppo</b>	<b>1180</b>	<b>2.953,57</b>	<b>0,00</b>	<b>0,00</b>	<b>0,00</b>	<b>0,00</b>	<b>0,00</b>	<b>0,00</b>	<b>0,00</b>	<b>2.953,57</b>
<b>Gruppo 1182</b>										



## CITTA' DI PORTO SAN GIORGIO

## ELENCO ANALITICO DELLE RISORSE VINCOLATE NEL RISULTATO DI AMMINISTRAZIONE al 31/12/2023

Capitoli di entrata (Cap/Art/Tit)	Capitoli di spesa (Cap/Art/Tit)	Risorse vincolate nel risultato di amministrazione al 01/01/2023	Risorse vincolate applicate al bilancio dell'esercizio 2023	Entrate vincolate accertate nell'esercizio 2023	Impegni esercizio 2023 finanziati da entrate vincolate accertate nell'esercizio o da quote vincolate del risultato di amministrazione	FPV al 31/12/2023 finanziato da entrate vincolate accertate nell'esercizio o da quote vincolate del risultato di amministrazione	Cancellazione residui attivi vincolati o eliminazione risorsa vinc. (+) e cancellazione residui passivi vincolati (-)	Cancellazione nel 2023 di impegni finanziati da fpv non reimputati nel 2023 dopo rend. 2022	Risorse vincolate nel bilancio al 31/12/2023	Risorse vincolate nel risultato di amministrazione al 31/12/2023
		(a)	(b)	(c)	(d)	(e)	(f)	(g)	(h)=(b+c-d-e+g)	(i) = (a+c-d-e-f+g)
<b>(1) Vincoli derivanti da leggi e dai principi contabili</b>										
<b>Gruppo 1182</b>										
Risorse gruppo FONDI VINCOLATI PER INCREMENTO FONDI CONTRATTAZIONE DECENTRATA		0,00	0,00				0,00		0,00	0,00
100001/1/1 - 120 RISORSE GENERALI DI BILANCIO PER DETERMINAZIONE VINCOLO RISORSE CONTRATTAZIONE DECENTRATA				360.688,25	0,00	0,00	0,00	0,00	360.688,25	360.688,25
	11306/1/1 - 120 (EX 1304/2) RISORSE DECENTRATE PARTE VARIABILE EX ART.31/3 CCNL (FONDO ART.51 C.C.N.L.			0,00	309.092,75	50.404,80	0,00	0,00	-359.497,55	-359.497,55
<b>Totale Gruppo 1182</b>		<b>0,00</b>	<b>0,00</b>	<b>360.688,25</b>	<b>309.092,75</b>	<b>50.404,80</b>	<b>0,00</b>	<b>0,00</b>	<b>1.190,70</b>	<b>1.190,70</b>
<b>Gruppo 2000</b>										
Risorse gruppo ENTRATE DA MONETIZZAZIONI STRANDARD URBANISTICI		0,00	0,00				0,00		0,00	0,00
44270/1/4 - 520 ENTRATE DA MONETIZZAZIONE STANDARD URBANISTICI L.R. 22/2009 U. CAP. 20901010130 - 20219/1 - 20219/2 - 20700/14 - 20105/14				93.374,56	0,00	0,00	-207.355,11	0,00	93.374,56	300.729,67



## CITTA' DI PORTO SAN GIORGIO

## ELENCO ANALITICO DELLE RISORSE VINCOLATE NEL RISULTATO DI AMMINISTRAZIONE al 31/12/2023

Capitoli di entrata (Cap/Art/Tit)	Capitoli di spesa (Cap/Art/Tit)	Risorse vincolate nel risultato di amministrazione al 01/01/2023	Risorse vincolate applicate al bilancio dell'esercizio 2023	Entrate vincolate accertate nell'esercizio 2023	Impegni esercizio 2023 finanziati da entrate vincolate accertate nell'esercizio o da quote vincolate del risultato di amministrazione	FPV al 31/12/2023 finanziato da entrate vincolate accertate nell'esercizio o da quote vincolate del risultato di amministrazione	Cancellazione residui attivi vincolati o eliminazione risorsa vinc. (+) e cancellazione residui passivi vincolati (-)	Cancellazione nel 2023 di impegni finanziati da fpv non reimputati nel 2023 dopo rend. 2022	Risorse vincolate nel bilancio al 31/12/2023	Risorse vincolate nel risultato di amministrazione al 31/12/2023
		(a)	(b)	(c)	(d)	(e)	(f)	(g)	(h)=(b+c-d-e+g)	(i) = (a+c-d-e-f+g)
<b>(1) Vincoli derivanti da leggi e dai principi contabili</b>										
<b>Gruppo 2000</b>										
	20105/14/2 - 541 INTERVENTI STRAORDINARI DI RIQUALIFICAZIONE STANDARD URBANISTICI VERDE PUBBLICO			0,00	0,00	0,00	0,00	0,00	0,00	0,00
	20219/2/2 - 510 INTERVENTI AMPLIAMENTO PARCHEGGI E STANDARD URBANISTICI - CAP. E. 44270/1			0,00	0,00	0,00	0,00	0,00	0,00	0,00
	20700/14/2 - 520 RESTITUZIONE A PRIVATI PROVENTI MONETIZZAZIONE AREE STANDARD			0,00	0,00	0,00	0,00	0,00	0,00	0,00
<b>Totale Gruppo</b>	<b>2000</b>	<b>0,00</b>	<b>0,00</b>	<b>93.374,56</b>	<b>0,00</b>	<b>0,00</b>	<b>-207.355,11</b>	<b>0,00</b>	<b>93.374,56</b>	<b>300.729,67</b>
<b>Gruppo 2002</b>										
Risorse gruppo Monetizzazione parcheggi		0,00	0,00				0,00		0,00	0,00
45004/2/4 - 520 FONDI DA PRIVATI PER REALIZZAZIONE PARCHEGGI - U. 20199/2 - 20219/3				146.810,74	0,00	0,00	0,00	0,00	146.810,74	146.810,74
	20199/2/2 - 510 RIQUALIFICAZIONE VICOLI BORGO MARINARO - FONDI MONETIZZAZIONE PARCHEGGI - E. CAP. 45004/2			0,00	0,00	0,00	0,00	0,00	0,00	0,00



## CITTA' DI PORTO SAN GIORGIO

## ELENCO ANALITICO DELLE RISORSE VINCOLATE NEL RISULTATO DI AMMINISTRAZIONE al 31/12/2023

Capitoli di entrata (Cap/Art/Tit)	Capitoli di spesa (Cap/Art/Tit)	Risorse vincolate nel risultato di amministrazione al 01/01/2023	Risorse vincolate applicate al bilancio dell'esercizio 2023	Entrate vincolate accertate nell'esercizio 2023	Impegni esercizio 2023 finanziati da entrate vincolate accertate nell'esercizio o da quote vincolate del risultato di amministrazione	FPV al 31/12/2023 finanziato da entrate vincolate accertate nell'esercizio o da quote vincolate del risultato di amministrazione	Cancellazione residui attivi vincolati o eliminazione risorsa vinc. (+) e cancellazione residui passivi vincolati (-)	Cancellazione nel 2023 di impegni finanziati da fpv non reimputati nel 2023 dopo rend. 2022	Risorse vincolate nel bilancio al 31/12/2023	Risorse vincolate nel risultato di amministrazione al 31/12/2023
		(a)	(b)	(c)	(d)	(e)	(f)	(g)	(h)=(b+c-d-e+g)	(i) = (a+c-d-e-f+g)
<b>(1) Vincoli derivanti da leggi e dai principi contabili</b>										
<b>Gruppo 2002</b>										
	20219/3/2 - 510 INTERVENTI AMPLIAMENTO PARCHEGGI E STANDARD URBANISTICI - CAP. E. 45004/2			0,00	2.196,00	127.804,00	-52.794,46	0,00	-130.000,00	-77.205,54
<b>Totale Gruppo</b>	<b>2002</b>	<b>0,00</b>	<b>0,00</b>	<b>146.810,74</b>	<b>2.196,00</b>	<b>127.804,00</b>	<b>-52.794,46</b>	<b>0,00</b>	<b>16.810,74</b>	<b>69.605,20</b>
<b>Totale Vincoli derivanti da leggi e dai principi contabili (I/1)</b>		<b>2.033.365,84</b>	<b>637.045,28</b>	<b>6.347.398,63</b>	<b>5.618.485,52</b>	<b>490.398,02</b>	<b>-297.017,45</b>	<b>566,96</b>	<b>876.127,33</b>	<b>2.569.465,34</b>



## CITTA' DI PORTO SAN GIORGIO

## ELENCO ANALITICO DELLE RISORSE VINCOLATE NEL RISULTATO DI AMMINISTRAZIONE al 31/12/2023

Capitoli di entrata (Cap/Art/Tit)	Capitoli di spesa (Cap/Art/Tit)	Risorse vincolate nel risultato di amministrazione al 01/01/2023	Risorse vincolate applicate al bilancio dell'esercizio 2023	Entrate vincolate accertate nell'esercizio 2023	Impegni esercizio 2023 finanziati da entrate vincolate accertate nell'esercizio o da quote vincolate del risultato di amministrazione	FPV al 31/12/2023 finanziato da entrate vincolate accertate nell'esercizio o da quote vincolate del risultato di amministrazione	Cancellazione residui attivi vincolati o eliminazione risorsa vinc. (+) e cancellazione residui passivi vincolati (-)	Cancellazione nel 2023 di impegni finanziati da fpv non reimputati nel 2023 dopo rend. 2022	Risorse vincolate nel bilancio al 31/12/2023	Risorse vincolate nel risultato di amministrazione al 31/12/2023
		(a)	(b)	(c)	(d)	(e)	(f)	(g)	(h)=(b+c-d-e+g)	(i) = (a+c-d-e-f+g)
<b>(2) Vincoli derivanti da trasferimenti</b>										
<b>Gruppo 4</b>										
Risorse gruppo CORSI ORIENTAMENTO MUSICALE FONDI REGIONALI		0,00	0,00				0,00		0,00	0,00
23100/1/2 - 320 (EX 310/0) TRASF. REG.LE PER CORSO MUSICALE USCITA CAPITOLO 605				3.367,15	0,00	0,00	0,00	0,00	3.367,15	3.367,15
23110/1/2 - 320 (EX 311/0) TRAFERIMENTO REGIONALE CORSO ORIENTAMENTO MUSICALE DI TIPO CORALE USCITA CAP. 604				8.186,30	0,00	0,00	0,00	0,00	8.186,30	8.186,30
24502/1/2 - 320 L.R. 21/92: TRASFERIMENTI PROVINCIALI PER CORSO MUSICALE - USCITA CAP. 10502020201-10502030305 - 16406/1				0,00	0,00	0,00	0,00	0,00	0,00	0,00
24503/1/2 - 320 L.R. 21/92: TRASPERIMENTI PROVINCIALI CORSO ORIENTAMENTO MUSICALE DI TIPO CORALE- USCITA CAP. 10502020201-10502030305				0,00	0,00	0,00	0,00	0,00	0,00	0,00
	10201/5/1 - 320 CORSI DI ORIENTAMENTO MUSICALE - QUOTA A CARICO PROVINCIA - FORNITURE BENI -E. CAP.			0,00	0,00	0,00	0,00	0,00	0,00	0,00
	10305/5/1 - 320 CORSI DI ORIENTAMENTO MUSICALE - QUOTA A CARICO PROVINCIA - E. CAP. 20527024502-20527024503			0,00	0,00	0,00	0,00	0,00	0,00	0,00





## CITTA' DI PORTO SAN GIORGIO

## ELENCO ANALITICO DELLE RISORSE VINCOLATE NEL RISULTATO DI AMMINISTRAZIONE al 31/12/2023

Capitoli di entrata (Cap/Art/Tit)	Capitoli di spesa (Cap/Art/Tit)	Risorse vincolate nel risultato di amministrazione al 01/01/2023	Risorse vincolate applicate al bilancio dell'esercizio 2023	Entrate vincolate accertate nell'esercizio 2023	Impegni esercizio 2023 finanziati da entrate vincolate accertate nell'esercizio o da quote vincolate del risultato di amministrazione	FPV al 31/12/2023 finanziato da entrate vincolate accertate nell'esercizio o da quote vincolate del risultato di amministrazione	Cancellazione residui attivi vincolati o eliminazione risorsa vinc. (+) e cancellazione residui passivi vincolati (-)	Cancellazione nel 2023 di impegni finanziati da fpv non reimputati nel 2023 dopo rend. 2022	Risorse vincolate nel bilancio al 31/12/2023	Risorse vincolate nel risultato di amministrazione al 31/12/2023
		(a)	(b)	(c)	(d)	(e)	(f)	(g)	(h)=(b+c-d-e+g)	(i) = (a+c-d-e-f+g)
<b>(2) Vincoli derivanti da trasferimenti</b>										
<b>Gruppo 4</b>										
	10510/4/1 - 320 TRASFERIMENTI PER CORSI ORIENTAMENTO MUSICALE - FONDI PROVINCIALI ENTRATA CAP. 20527024502-			0,00	0,00	0,00	0,00	0,00	0,00	0,00
	16040/1/1 - 320 (EX 604/0) CORSO ORIENTAMENTO MUSICALE DI TIPO CORALE FONDI REGIONALI ENTRATA CAP.			0,00	0,00	0,00	0,00	0,00	0,00	0,00
	16050/1/1 - 320 (EX 605/0) CORSI ORIENTAMENTO MUSICALE ENTRATA CAPITOLO - CAP. 20527024502-20527024503			0,00	0,00	0,00	0,00	0,00	0,00	0,00
	16406/1/1 - 320 CONTRIBUTO PER CORSI ORIENTAMENTO MUSICALE - QUOTA A CARICO PROVINCIA/REGIONE - E. CAP.			0,00	5.745,45	0,00	0,00	0,00	-5.745,45	-5.745,45
<b>Totale Gruppo 4</b>		<b>0,00</b>	<b>0,00</b>	<b>11.553,45</b>	<b>5.745,45</b>	<b>0,00</b>	<b>0,00</b>	<b>0,00</b>	<b>5.808,00</b>	<b>5.808,00</b>
<b>Gruppo 6</b>										
Risorse gruppo RIMBORSO LIBRI DI TESTO		0,00	0,00				0,00		0,00	0,00



## CITTA' DI PORTO SAN GIORGIO

## ELENCO ANALITICO DELLE RISORSE VINCOLATE NEL RISULTATO DI AMMINISTRAZIONE al 31/12/2023

Capitoli di entrata (Cap/Art/Tit)	Capitoli di spesa (Cap/Art/Tit)	Risorse vincolate nel risultato di amministrazione al 01/01/2023	Risorse vincolate applicate al bilancio dell'esercizio 2023	Entrate vincolate accertate nell'esercizio 2023	Impegni esercizio 2023 finanziati da entrate vincolate accertate nell'esercizio o da quote vincolate del risultato di amministrazione	FPV al 31/12/2023 finanziato da entrate vincolate accertate nell'esercizio o da quote vincolate del risultato di amministrazione	Cancellazione residui attivi vincolati o eliminazione risorsa vinc. (+) e cancellazione residui passivi vincolati (-)	Cancellazione nel 2023 di impegni finanziati da fpv non reimputati nel 2023 dopo rend. 2022	Risorse vincolate nel bilancio al 31/12/2023	Risorse vincolate nel risultato di amministrazione al 31/12/2023
		(a)	(b)	(c)	(d)	(e)	(f)	(g)	(h)=(b+c-d-e+g)	(i) = (a+c-d-e-f+g)
<b>(2) Vincoli derivanti da trasferimenti</b>										
<b>Gruppo 6</b>										
23301/1/2 - 321 (EX 330/1) FONDO RIMBORSO SPESE ALLE FAMIGLIE PER LIBRI DI TESTO SCUOLA MEDIA INF. FONDI REG.LI USCITA CAP. 526/4 - 15264/1				0,00	0,00	0,00	0,00	0,00	0,00	0,00
23304/1/2 - 321 TRASFERIMENTI REGIONALI PER RIMBORSO SPESE ALLE FAMIGLIE PER LIBRI DI TESTO - USCITA CAP. 15267/1				15.236,52	0,00	0,00	0,00	0,00	15.236,52	15.236,52
	15264/1/1 - 321 (EX 526/4) TRASFERIMENTI PER CONCORSO CONTRIBUTIVO ALLE FAMIGLIE PER LIBRI DI TESTO			0,00	0,00	0,00	0,00	0,00	0,00	0,00
	15264/4/1 - 321 RESTITUZIONE ALLA REGIONE FONDI PER LIBRI DI TESTO NON ASSEGNATI: ENTRATA F.DI REGIONALI - CAP. 23301/1			0,00	0,00	0,00	0,00	0,00	0,00	0,00
	15267/1/1 - 321 TRASFERIMENTI PER CONCORSO CONTRIBUTIVO ALLE FAMIGLIE PER LIBRI DI TESTO - CAP. ENTRATA			0,00	15.236,52	0,00	0,00	0,00	-15.236,52	-15.236,52
<b>Totale Gruppo 6</b>		<b>0,00</b>	<b>0,00</b>	<b>15.236,52</b>	<b>15.236,52</b>	<b>0,00</b>	<b>0,00</b>	<b>0,00</b>	<b>0,00</b>	<b>0,00</b>
<b>Gruppo 15</b>										



## CITTA' DI PORTO SAN GIORGIO

## ELENCO ANALITICO DELLE RISORSE VINCOLATE NEL RISULTATO DI AMMINISTRAZIONE al 31/12/2023

Capitoli di entrata (Cap/Art/Tit)	Capitoli di spesa (Cap/Art/Tit)	Risorse vincolate nel risultato di amministrazione al 01/01/2023	Risorse vincolate applicate al bilancio dell'esercizio 2023	Entrate vincolate accertate nell'esercizio 2023	Impegni esercizio 2023 finanziati da entrate vincolate accertate nell'esercizio o da quote vincolate del risultato di amministrazione	FPV al 31/12/2023 finanziato da entrate vincolate accertate nell'esercizio o da quote vincolate del risultato di amministrazione	Cancellazione residui attivi vincolati o eliminazione risorsa vinc. (+) e cancellazione residui passivi vincolati (-)	Cancellazione nel 2023 di impegni finanziati da fpv non reimputati nel 2023 dopo rend. 2022	Risorse vincolate nel bilancio al 31/12/2023	Risorse vincolate nel risultato di amministrazione al 31/12/2023
		(a)	(b)	(c)	(d)	(e)	(f)	(g)	(h)=(b+c-d-e+g)	(i) = (a+c-d-e-f+g)
<b>(2) Vincoli derivanti da trasferimenti</b>										
<b>Gruppo 15</b>										
Risorse gruppo INTERVENTI FINANZIATI FONDI L.R. 18/96		0,00	0,00				0,00		0,00	0,00
23800/1/2 - 310 (EX 380/0) TRASFERIMENTI REG.LI PER ASSISTENZA DISABILI IN PARTICOLARE SITUAZIONE DI GRAVITA' L.R. 18/86- USCITA CAP. 995 955 957 - 10529/1				0,00	0,00	0,00	0,00	0,00	0,00	0,00
25123/1/2 - 310 TRASFERIMENTI DA COMUNE DI FERMO PER L.R. 18/96 (EX CAP. 380/0) E SOSTEGNO ALLA DISABILITA' - 10330/3				97.976,97	0,00	0,00	0,00	0,00	97.976,97	97.976,97
	10305/9/1 - 310 PRESTAZIONI SERVIZI PER S.E.D. - L.R. 18/96			0,00	0,00	0,00	0,00	0,00	0,00	0,00
	10306/5/1 - 310 (EX 995/0) SPESA RIMOZIONE CAUSE EMARGINAZIONE L.R. 18/96 ENTRATA CAPITOLO 380 - S.A.D.			0,00	0,00	0,00	0,00	0,00	0,00	0,00
	10307/3/1 - 310 (EX 995/1) INTEGRAZIONE SCOLASTICA- FONDI L.R. 18/96 E. CAP. 380/0			0,00	0,00	0,00	0,00	0,00	0,00	0,00
	10330/3/1 - 310 INTERVENTI NEI CONFRONTI DEI SOGGETTI PORTATORI DI DISABILITA' L.R. 18/96 - PRESTAZIONI DI SERVIZI -			0,00	55.878,81	0,00	0,00	0,00	-55.878,81	-55.878,81



## CITTA' DI PORTO SAN GIORGIO

## ELENCO ANALITICO DELLE RISORSE VINCOLATE NEL RISULTATO DI AMMINISTRAZIONE al 31/12/2023

Capitoli di entrata (Cap/Art/Tit)	Capitoli di spesa (Cap/Art/Tit)	Risorse vincolate nel risultato di amministrazione al 01/01/2023	Risorse vincolate applicate al bilancio dell'esercizio 2023	Entrate vincolate accertate nell'esercizio 2023	Impegni esercizio 2023 finanziati da entrate vincolate accertate nell'esercizio o da quote vincolate del risultato di amministrazione	FPV al 31/12/2023 finanziato da entrate vincolate accertate nell'esercizio o da quote vincolate del risultato di amministrazione	Cancellazione residui attivi vincolati o eliminazione risorsa vinc. (+) e cancellazione residui passivi vincolati (-)	Cancellazione nel 2023 di impegni finanziati da fpv non reimputati nel 2023 dopo rend. 2022	Risorse vincolate nel bilancio al 31/12/2023	Risorse vincolate nel risultato di amministrazione al 31/12/2023
		(a)	(b)	(c)	(d)	(e)	(f)	(g)	(h)=(b+c-d-e+g)	(i) = (a+c-d-e-f+g)
<b>(2) Vincoli derivanti da trasferimenti</b>										
<b>Gruppo 15</b>										
	10339/1/1 - 310 S.E.D. - SERVIZIO EDUCATIVO DOMICILIARE L.R. 18/96 -			0,00	0,00	0,00	0,00	0,00	0,00	0,00
	10529/1/1 - 310 INTERVENTI NEI CONFRONTI DEI SOGGETTI PORTATORI DI DISABILITA' L.R. 18/96 - TRASFERIMENTI (FONDI DA			0,00	0,00	0,00	0,00	0,00	0,00	0,00
	10530/1/1 - 310 INTERVENTI NEI CONFRONTI DEI SOGGETTI PORTATORI DI DISABILITA' L.R. 18/96 - TRASFERIMENTI (FONDI DA			0,00	0,00	0,00	0,00	0,00	0,00	0,00
	19570/3/1 - 310 (EX 957/0) PROGETTO TEATRO H FONDI L.R. 18/96 PRESTAZIONE DI SERVIZI ENTRATA CAP. 380			0,00	0,00	0,00	0,00	0,00	0,00	0,00
	19631/1/1 - 310 (EX 963/1) TRASFERIMENTI PER RETTE CENTRO DIURNO H L.R. 18/96 E. CAP. 380/0			0,00	0,00	0,00	0,00	0,00	0,00	0,00
	19631/2/1 - 310 (EX 963/1) TRASFERIMENTI PER RETTE CENTRO DIURNO H L.R. 18/96 E. CAP. 380/0			0,00	0,00	0,00	0,00	0,00	0,00	0,00



## CITTA' DI PORTO SAN GIORGIO

## ELENCO ANALITICO DELLE RISORSE VINCOLATE NEL RISULTATO DI AMMINISTRAZIONE al 31/12/2023

Capitoli di entrata (Cap/Art/Tit)	Capitoli di spesa (Cap/Art/Tit)	Risorse vincolate nel risultato di amministrazione al 01/01/2023	Risorse vincolate applicate al bilancio dell'esercizio 2023	Entrate vincolate accertate nell'esercizio 2023	Impegni esercizio 2023 finanziati da entrate vincolate accertate nell'esercizio o da quote vincolate del risultato di amministrazione	FPV al 31/12/2023 finanziato da entrate vincolate accertate nell'esercizio o da quote vincolate del risultato di amministrazione	Cancellazione residui attivi vincolati o eliminazione risorsa vinc. (+) e cancellazione residui passivi vincolati (-)	Cancellazione nel 2023 di impegni finanziati da fpv non reimputati nel 2023 dopo rend. 2022	Risorse vincolate nel bilancio al 31/12/2023	Risorse vincolate nel risultato di amministrazione al 31/12/2023
		(a)	(b)	(c)	(d)	(e)	(f)	(g)	(h)=(b+c-d-e+g)	(i) = (a+c-d-e-f+g)
<b>(2) Vincoli derivanti da trasferimenti</b>										
<b>Gruppo 15</b>										
	19631/3/1 - 310 (EX 963/1) TRASFERIMENTI PER RETTE CENTRO DIURNO H L.R. 18/96 E. CAP. 380/0			0,00	0,00	0,00	0,00	0,00	0,00	0,00
	19950/1/1 - 310 (EX 995/0) SPESA RIMOZIONE CAUSE EMARGINAZIONE L.R. 18/96 ENTRATA CAPITOLO 380 - S.A.D.			0,00	0,00	0,00	0,00	0,00	0,00	0,00
	19951/1/1 - 310 (EX 995/1) INTEGRAZIONE SCOLASTICA- FONDI L.R. 18/96 E. CAP. 380/0			0,00	0,00	0,00	0,00	0,00	0,00	0,00
	19952/1/1 - 310 (EX 995/2) BORSE DI LAVORO - FONDI L.R. 18/96 E. CAP. 380/0			0,00	0,00	0,00	0,00	0,00	0,00	0,00
	19953/1/1 - 310 (EX 995/3) ASSISTENZA DOMICILIARE - FONDI L.R. 18/96 CONTRIBUTI FAMIGLIE HANDICAP GRAVISSIMI			0,00	0,00	0,00	0,00	0,00	0,00	0,00
	19954/1/1 - 310 (EX 995/4) SERVIZIO TRASPORTO-ACQUISTO MEZZI ED AUSILIARI VARI FONDI L.R. 18/96			0,00	0,00	0,00	0,00	0,00	0,00	0,00



## CITTA' DI PORTO SAN GIORGIO

## ELENCO ANALITICO DELLE RISORSE VINCOLATE NEL RISULTATO DI AMMINISTRAZIONE al 31/12/2023

Capitoli di entrata (Cap/Art/Tit)	Capitoli di spesa (Cap/Art/Tit)	Risorse vincolate nel risultato di amministrazione al 01/01/2023	Risorse vincolate applicate al bilancio dell'esercizio 2023	Entrate vincolate accertate nell'esercizio 2023	Impegni esercizio 2023 finanziati da entrate vincolate accertate nell'esercizio o da quote vincolate del risultato di amministrazione	FPV al 31/12/2023 finanziato da entrate vincolate accertate nell'esercizio o da quote vincolate del risultato di amministrazione	Cancellazione residui attivi vincolati o eliminazione risorsa vinc. (+) e cancellazione residui passivi vincolati (-)	Cancellazione nel 2023 di impegni finanziati da fpv non reimputati nel 2023 dopo rend. 2022	Risorse vincolate nel bilancio al 31/12/2023	Risorse vincolate nel risultato di amministrazione al 31/12/2023
		(a)	(b)	(c)	(d)	(e)	(f)	(g)	(h)=(b+c-d-e+g)	(i) = (a+c-d-e-f+g)
<b>(2) Vincoli derivanti da trasferimenti</b>										
<b>Gruppo 15</b>										
	19954/2/1 - 310 (EX 995/4) SERVIZIO TRASPORTO-ACQUISTO MEZZI ED AUSILIARI VARI FONDI L.R. 18/96			0,00	0,00	0,00	0,00	0,00	0,00	0,00
	19954/3/1 - 310 (EX 995/4) SERVIZIO TRASPORTO-ACQUISTO MEZZI ED AUSILIARI VARI FONDI L.R. 18/96			0,00	0,00	0,00	0,00	0,00	0,00	0,00
	19955/1/1 - 310 (EX 995/5) IPPOTERAPIA HANDICAP - FONDI L.R. 18/96			0,00	0,00	0,00	0,00	0,00	0,00	0,00
	19967/3/1 - 310 INTERVENTI NEI CONFRONTI DEI SOGGETTI PORTATORI DI DISABILITA' L.R. 18/96 - TRASFERIMENTI AD ATS PER			0,00	0,00	0,00	0,00	0,00	0,00	0,00
<b>Totale Gruppo</b>	<b>15</b>	<b>0,00</b>	<b>0,00</b>	<b>97.976,97</b>	<b>55.878,81</b>	<b>0,00</b>	<b>0,00</b>	<b>0,00</b>	<b>42.098,16</b>	<b>42.098,16</b>
<b>Gruppo 43</b>										
Risorse gruppo PROGETTO HUMAN RIGHTS E RIFUGIATI POLITICI		360,60	0,00				0,00		0,00	360,60



## CITTA' DI PORTO SAN GIORGIO

## ELENCO ANALITICO DELLE RISORSE VINCOLATE NEL RISULTATO DI AMMINISTRAZIONE al 31/12/2023

Capitoli di entrata (Cap/Art/Tit)	Capitoli di spesa (Cap/Art/Tit)	Risorse vincolate nel risultato di amministrazione al 01/01/2023	Risorse vincolate applicate al bilancio dell'esercizio 2023	Entrate vincolate accertate nell'esercizio 2023	Impegni esercizio 2023 finanziati da entrate vincolate accertate nell'esercizio o da quote vincolate del risultato di amministrazione	FPV al 31/12/2023 finanziato da entrate vincolate accertate nell'esercizio o da quote vincolate del risultato di amministrazione	Cancellazione residui attivi vincolati o eliminazione risorsa vinc. (+) e cancellazione residui passivi vincolati (-)	Cancellazione nel 2023 di impegni finanziati da fpv non reimputati nel 2023 dopo rend. 2022	Risorse vincolate nel bilancio al 31/12/2023	Risorse vincolate nel risultato di amministrazione al 31/12/2023
		(a)	(b)	(c)	(d)	(e)	(f)	(g)	(h)=(b+c-d-e+g)	(i) = (a+c-d-e-f+g)
<b>(2) Vincoli derivanti da trasferimenti</b>										
<b>Gruppo 43</b>										
22950/1/2 - 310 TRASFERIMENTI STATALI PER PROGETTO "HUMAN RIGHT" - CAP. U. 11004050520 - 10520/3-19674/3-19674/2				216.303,57	0,00	0,00	9.385,11	0,00	216.303,57	206.918,46
22950/2/2 - 310 TRASFERIMENTI DA MINISTERO PER SERVIZI ACCOGLIENZA RIFUGIATI - U. 10520/4 - U. 19674/1- 19674/4				298.903,87	0,00	0,00	0,00	0,00	298.903,87	298.903,87
	10520/3/1 - 310 TRASFERIMENTI PER PROGETTO "HUMAN RIGHTS" - FONDI STATALI CAP. E. 20120902950 - 22950/1			0,00	0,00	0,00	0,00	0,00	0,00	0,00
	10520/4/1 - 310 TRASFERIMENTI PER PROGETTO ACCOGLIENZA RIFUGIATI - FONDI STATALI CAP. E. 22950/2			0,00	0,00	0,00	0,00	0,00	0,00	0,00
	19674/1/1 - 310 COMPENSO ORGANO DI REVISIONE PROGETTO SPRAR - FINANZIAMENTO FONDI STATO CAP. E 22950/2			0,00	5.000,00	0,00	0,00	0,00	-5.000,00	-5.000,00
	19674/2/1 - 310 COMPENSO ORGANO DI REVISIONE PROGETTO HUMAN RIGHTS - FINANZIAMENTO FONDI			0,00	3.333,34	0,00	0,00	0,00	-3.333,34	-3.333,34



## CITTA' DI PORTO SAN GIORGIO

## ELENCO ANALITICO DELLE RISORSE VINCOLATE NEL RISULTATO DI AMMINISTRAZIONE al 31/12/2023

Capitoli di entrata (Cap/Art/Tit)	Capitoli di spesa (Cap/Art/Tit)	Risorse vincolate nel risultato di amministrazione al 01/01/2023	Risorse vincolate applicate al bilancio dell'esercizio 2023	Entrate vincolate accertate nell'esercizio 2023	Impegni esercizio 2023 finanziati da entrate vincolate accertate nell'esercizio o da quote vincolate del risultato di amministrazione	FPV al 31/12/2023 finanziato da entrate vincolate accertate nell'esercizio o da quote vincolate del risultato di amministrazione	Cancellazione residui attivi vincolati o eliminazione risorsa vinc. (+) e cancellazione residui passivi vincolati (-)	Cancellazione nel 2023 di impegni finanziati da fpv non reimputati nel 2023 dopo rend. 2022	Risorse vincolate nel bilancio al 31/12/2023	Risorse vincolate nel risultato di amministrazione al 31/12/2023
		(a)	(b)	(c)	(d)	(e)	(f)	(g)	(h)=(b+c-d-e+g)	(i) = (a+c-d-e-f+g)
<b>(2) Vincoli derivanti da trasferimenti</b>										
<b>Gruppo 43</b>										
	19674/3/1 - 310 PROGETTO "HUMAN RIGHTS" : AFFIDAMENTO SERVIZI - FONDI STATALI CAP. E. 22950/1			0,00	212.970,23	0,00	-9.385,11	0,00	-212.970,23	-203.585,12
	19674/4/1 - 310 PROGETTO SPRAR "SCONFINAMENTI" : AFFIDAMENTO SERVIZI - FONDI STATALI CAP. E.			0,00	293.903,87	0,00	0,00	0,00	-293.903,87	-293.903,87
<b>Totale Gruppo</b>	<b>43</b>	<b>360,60</b>	<b>0,00</b>	<b>515.207,44</b>	<b>515.207,44</b>	<b>0,00</b>	<b>0,00</b>	<b>0,00</b>	<b>0,00</b>	<b>360,60</b>
<b>Gruppo 47</b>										
Risorse gruppo TRASFERIMENTI PER CALAMITA' NATURALI		8.669,90	0,00				0,00		0,00	8.669,90
23415/1/2 - 510 TRASFERIMENTI DA REGIONE PER EVENTI CALAMITA' NATURALE - U CAP. 10304/7 - 17925/2				0,00	0,00	0,00	0,00	0,00	0,00	0,00
23415/3/2 - 510 TRASFERIMENTI DA REGIONE PER NEVICATE CAP. U. 10304/11				0,00	0,00	0,00	0,00	0,00	0,00	0,00
	10303/16/1 - 541 SERVIZI DI IGIENE AMBIENTALE: PRESTAZIONI EXTRA CONTRATTUALI EVENTI CALAMITA' NATURALE			0,00	0,00	0,00	0,00	0,00	0,00	0,00





## CITTA' DI PORTO SAN GIORGIO

## ELENCO ANALITICO DELLE RISORSE VINCOLATE NEL RISULTATO DI AMMINISTRAZIONE al 31/12/2023

Capitoli di entrata (Cap/Art/Tit)	Capitoli di spesa (Cap/Art/Tit)	Risorse vincolate nel risultato di amministrazione al 01/01/2023	Risorse vincolate applicate al bilancio dell'esercizio 2023	Entrate vincolate accertate nell'esercizio 2023	Impegni esercizio 2023 finanziati da entrate vincolate accertate nell'esercizio o da quote vincolate del risultato di amministrazione	FPV al 31/12/2023 finanziato da entrate vincolate accertate nell'esercizio o da quote vincolate del risultato di amministrazione	Cancellazione residui attivi vincolati o eliminazione risorsa vinc. (+) e cancellazione residui passivi vincolati (-)	Cancellazione nel 2023 di impegni finanziati da fpv non reimputati nel 2023 dopo rend. 2022	Risorse vincolate nel bilancio al 31/12/2023	Risorse vincolate nel risultato di amministrazione al 31/12/2023
		(a)	(b)	(c)	(d)	(e)	(f)	(g)	(h)=(b+c-d-e+g)	(i) = (a+c-d-e-f+g)
<b>(2) Vincoli derivanti da trasferimenti</b>										
<b>Gruppo 47</b>										
	10304/7/1 - 510 LAVORI DI SOMMA URGENZA PER RIPRISTINO VIABILITA' COMUNALE PER EVENTI ALLUVIONALI - FONDI			0,00	0,00	0,00	0,00	0,00	0,00	0,00
	10304/11/1 - 510 INTERVENTI SU INFRASTRUTTURE STRADALI - FINANZIAMENTO FONDI REGIONALI NEVICATE CAP. E.			0,00	0,00	0,00	0,00	0,00	0,00	0,00
	17925/2/1 - 510 LAVORI DI RIPRISTINO COLLETTORI FOGNARI E FOSSI A SEGUITO DI EVENTI ALLUVIONALI - CONTRIBUTI			0,00	0,00	0,00	0,00	0,00	0,00	0,00
<b>Totale Gruppo</b>	<b>47</b>	<b>8.669,90</b>	<b>0,00</b>	<b>0,00</b>	<b>0,00</b>	<b>0,00</b>	<b>0,00</b>	<b>0,00</b>	<b>0,00</b>	<b>8.669,90</b>
<b>Gruppo 48</b>										
Risorse gruppo TRASFERIMENTI A FAVORE DI MINORI		0,00	0,00				0,00		0,00	0,00
22952/1/2 - 310 CONTRIBUTI DA MINISTERO PER MINORI STRANIERI NON ACCOMPAGNATI - CAP. U. 10334/1				746,50	0,00	0,00	0,00	0,00	746,50	746,50



## CITTA' DI PORTO SAN GIORGIO

## ELENCO ANALITICO DELLE RISORSE VINCOLATE NEL RISULTATO DI AMMINISTRAZIONE al 31/12/2023

Capitoli di entrata (Cap/Art/Tit)	Capitoli di spesa (Cap/Art/Tit)	Risorse vincolate nel risultato di amministrazione al 01/01/2023	Risorse vincolate applicate al bilancio dell'esercizio 2023	Entrate vincolate accertate nell'esercizio 2023	Impegni esercizio 2023 finanziati da entrate vincolate accertate nell'esercizio o da quote vincolate del risultato di amministrazione	FPV al 31/12/2023 finanziato da entrate vincolate accertate nell'esercizio o da quote vincolate del risultato di amministrazione	Cancellazione residui attivi vincolati o eliminazione risorsa vinc. (+) e cancellazione residui passivi vincolati (-)	Cancellazione nel 2023 di impegni finanziati da fpv non reimputati nel 2023 dopo rend. 2022	Risorse vincolate nel bilancio al 31/12/2023	Risorse vincolate nel risultato di amministrazione al 31/12/2023
		(a)	(b)	(c)	(d)	(e)	(f)	(g)	(h)=(b+c-d-e+g)	(i) = (a+c-d-e-f+g)
<b>(2) Vincoli derivanti da trasferimenti</b>										
<b>Gruppo 48</b>										
23253/1/2 - 310 L.R. 7/94: TRASFERIMENTI PER MINORI IN STATO DI ABBANDONO - U. CAP. 11001030330 - 11001050505 - 10330/2				0,00	0,00	0,00	0,00	0,00	0,00	0,00
25109/1/2 - 310 FONDO EMERGENZA MINORI - TRASFERIMENTI DA ATS XIX - CAP. U 10335/1				0,00	0,00	0,00	0,00	0,00	0,00	0,00
	10330/2/1 - 310 L.R. 7/94: INTERVENTI A FAVORE MINORI IN STATO DI ABBANDONO - FINANZIAMENTO REGIONALE			0,00	0,00	0,00	0,00	0,00	0,00	0,00
	10334/1/1 - 310 INIZIATIVE A FAVORE DI MINORI STRANIERI NON ACCOMPAGNATI - FONDI DA MINISTERO - CAP. E 22952/1			0,00	746,50	0,00	0,00	0,00	-746,50	-746,50
	10335/1/1 - 310 FONDO EMERGENZA MINORI - FONDI DA COMUNE ATS XIX - CAP. E. 25109/1			0,00	0,00	0,00	0,00	0,00	0,00	0,00
<b>Totale Gruppo 48</b>		<b>0,00</b>	<b>0,00</b>	<b>746,50</b>	<b>746,50</b>	<b>0,00</b>	<b>0,00</b>	<b>0,00</b>	<b>0,00</b>	<b>0,00</b>
<b>Gruppo 49</b>										



## CITTA' DI PORTO SAN GIORGIO

## ELENCO ANALITICO DELLE RISORSE VINCOLATE NEL RISULTATO DI AMMINISTRAZIONE al 31/12/2023

Capitoli di entrata (Cap/Art/Tit)	Capitoli di spesa (Cap/Art/Tit)	Risorse vincolate nel risultato di amministrazione al 01/01/2023	Risorse vincolate applicate al bilancio dell'esercizio 2023	Entrate vincolate accertate nell'esercizio 2023	Impegni esercizio 2023 finanziati da entrate vincolate accertate nell'esercizio o da quote vincolate del risultato di amministrazione	FPV al 31/12/2023 finanziato da entrate vincolate accertate nell'esercizio o da quote vincolate del risultato di amministrazione	Cancellazione residui attivi vincolati o eliminazione risorsa vinc. (+) e cancellazione residui passivi vincolati (-)	Cancellazione nel 2023 di impegni finanziati da fpv non reimputati nel 2023 dopo rend. 2022	Risorse vincolate nel bilancio al 31/12/2023	Risorse vincolate nel risultato di amministrazione al 31/12/2023
		(a)	(b)	(c)	(d)	(e)	(f)	(g)	(h)=(b+c-d-e+g)	(i) = (a+c-d-e-f+g)
<b>(2) Vincoli derivanti da trasferimenti</b>										
<b>Gruppo 49</b>										
Risorse gruppo FONDI PROVINCIALI - REGIONALI PER TRASPORTO URBANO		0,00	0,00				0,00		0,00	0,00
24700/1/2 - 510 TRASFERIMENTI DA PROVINCIA/REGIONE FONDI L.R. 45/98 PER TRASPORTO PUBBLICO LOCALE URBANO				94.100,00	0,00	0,00	7,75	0,00	94.100,00	94.092,25
24700/2/2 - 510 EMERGENZA COVID-19: CONTRIBUTI DA REGIONE MARCHE PER MISURE DI SOSTEGNO AL TRASPORTO PUBBLICO LOCALE REGIONALE - CAP. U 10304/18				0,00	0,00	0,00	0,00	0,00	0,00	0,00
24700/3/2 - 510 CARO CARBURANTI CONTRIBUTI DA REGIONE MARCHE PER MISURE DI SOSTEGNO AL TRASPORTO PUBBLICO LOCALE REGIONALE - CAP. U 10304/21				19.728,98	0,00	0,00	0,00	0,00	19.728,98	19.728,98
	10304/8/1 - 510 GESTIONE CONTRATTO SERVIZIO TRASPORTO PUBBLICO LOCALE URBANO FONDI L.R. 45/98 - E. CAP.			0,00	94.100,00	0,00	-7,75	0,00	-94.100,00	-94.092,25
	10304/18/1 - 510 EMERGENZA COVID- 19: GESTIONE CONTRATTO SERVIZIO TRASPORTO PUBBLICO LOCALE URBANO-			0,00	0,00	0,00	0,00	0,00	0,00	0,00



## CITTA' DI PORTO SAN GIORGIO

## ELENCO ANALITICO DELLE RISORSE VINCOLATE NEL RISULTATO DI AMMINISTRAZIONE al 31/12/2023

Capitoli di entrata (Cap/Art/Tit)	Capitoli di spesa (Cap/Art/Tit)	Risorse vincolate nel risultato di amministrazione al 01/01/2023	Risorse vincolate applicate al bilancio dell'esercizio 2023	Entrate vincolate accertate nell'esercizio 2023	Impegni esercizio 2023 finanziati da entrate vincolate accertate nell'esercizio o da quote vincolate del risultato di amministrazione	FPV al 31/12/2023 finanziato da entrate vincolate accertate nell'esercizio o da quote vincolate del risultato di amministrazione	Cancellazione residui attivi vincolati o eliminazione risorsa vinc. (+) e cancellazione residui passivi vincolati (-)	Cancellazione nel 2023 di impegni finanziati da fpv non reimputati nel 2023 dopo rend. 2022	Risorse vincolate nel bilancio al 31/12/2023	Risorse vincolate nel risultato di amministrazione al 31/12/2023
		(a)	(b)	(c)	(d)	(e)	(f)	(g)	(h)=(b+c-d-e+g)	(i) = (a+c-d-e-f+g)
<b>(2) Vincoli derivanti da trasferimenti</b>										
<b>Gruppo 49</b>										
	10304/21/1 - 510 CARO CARBURANTI - GESTIONE CONTRATTO SERVIZIO TRASPORTO PUBBLICO LOCALE URBANO-			0,00	13.759,36	0,00	0,00	0,00	-13.759,36	-13.759,36
<b>Totale Gruppo</b>	<b>49</b>	<b>0,00</b>	<b>0,00</b>	<b>113.828,98</b>	<b>107.859,36</b>	<b>0,00</b>	<b>0,00</b>	<b>0,00</b>	<b>5.969,62</b>	<b>5.969,62</b>
<b>Gruppo 50</b>										
Risorse gruppo FONDI PER LA NON AUTOSUFFICIENZA (UTILIZZO SU 1021)		0,00	0,00				0,00		0,00	0,00
25145/1/2 - 310 FONDO PER LA NON AUTOSUFFICIENZA: TRASFERIMENTI DA COMUNI U. CAP. 11004039701 - 19701/1 - 19710/4				27.267,85	0,00	0,00	0,00	0,00	27.267,85	27.267,85
	19701/1/1 - 310 SERVIZIO ASSISTENZA DOMICILIARE - S.A.D. - PRESTAZIONI DI SERVIZI - FONDO NON			0,00	0,00	0,00	0,00	0,00	0,00	0,00
	19710/4/1 - 310 SERVIZIO ASSISTENZA DOMICILIARE -DISABILI S.A.D. - PRESTAZIONI DI SERVIZI - FONDO NON			0,00	0,00	0,00	0,00	0,00	0,00	0,00



## CITTA' DI PORTO SAN GIORGIO

## ELENCO ANALITICO DELLE RISORSE VINCOLATE NEL RISULTATO DI AMMINISTRAZIONE al 31/12/2023

Capitoli di entrata (Cap/Art/Tit)	Capitoli di spesa (Cap/Art/Tit)	Risorse vincolate nel risultato di amministrazione al 01/01/2023	Risorse vincolate applicate al bilancio dell'esercizio 2023	Entrate vincolate accertate nell'esercizio 2023	Impegni esercizio 2023 finanziati da entrate vincolate accertate nell'esercizio o da quote vincolate del risultato di amministrazione	FPV al 31/12/2023 finanziato da entrate vincolate accertate nell'esercizio o da quote vincolate del risultato di amministrazione	Cancellazione residui attivi vincolati o eliminazione risorsa vinc. (+) e cancellazione residui passivi vincolati (-)	Cancellazione nel 2023 di impegni finanziati da fpv non reimputati nel 2023 dopo rend. 2022	Risorse vincolate nel bilancio al 31/12/2023	Risorse vincolate nel risultato di amministrazione al 31/12/2023
		(a)	(b)	(c)	(d)	(e)	(f)	(g)	(h)=(b+c-d-e+g)	(i) = (a+c-d-e-f+g)
<b>(2) Vincoli derivanti da trasferimenti</b>										
<b>Gruppo 50</b>										
	19967/5/1 - 310 SERVIZIO ASSISTENZA DOMICILIARE - S.A.D. - TRASFERIMENTI AD ATS PER GESTIONE ASSOCIATA -			0,00	0,00	0,00	0,00	0,00	0,00	0,00
<b>Totale Gruppo</b>	<b>50</b>	<b>0,00</b>	<b>0,00</b>	<b>27.267,85</b>	<b>0,00</b>	<b>0,00</b>	<b>0,00</b>	<b>0,00</b>	<b>27.267,85</b>	<b>27.267,85</b>
<b>Gruppo 51</b>										
Risorse gruppo		0,00	0,00				0,00		0,00	0,00
5 PER MILLE DESTINATO AD ATTIVITA' SOCIALI										
25510/1/1 - 410				0,00	0,00	0,00	0,00	0,00	0,00	0,00
5 PER MILLE IRPEF DESTINATO A SOSTEGNO DELLE ATTIVITA' SOCIALI										
25510/2/2 - 410				2.388,57	0,00	0,00	0,00	0,00	2.388,57	2.388,57
TRASFERIMENTI 5 PER MILLE IRPEF DESTINATO A SOSTEGNO DELLE ATTIVITA' SOCIALI										
	10325/8/1 - 310 REALIZZAZIONE PROGETTI FINANZIATI CON 5 PER MILLE ART.63-BIS DL 112/2008			0,00	0,00	0,00	0,00	0,00	0,00	0,00
	10327/2/1 - 310 CONVENZIONE CON ASSOCIAZIONI PER SERVIZIO MENSA INDIGENTI - FONDI 5 PER MILLE CAP. E 25510/1 -			0,00	2.388,57	0,00	0,00	0,00	-2.388,57	-2.388,57



## CITTA' DI PORTO SAN GIORGIO

## ELENCO ANALITICO DELLE RISORSE VINCOLATE NEL RISULTATO DI AMMINISTRAZIONE al 31/12/2023

Capitoli di entrata (Cap/Art/Tit)	Capitoli di spesa (Cap/Art/Tit)	Risorse vincolate nel risultato di amministrazione al 01/01/2023	Risorse vincolate applicate al bilancio dell'esercizio 2023	Entrate vincolate accertate nell'esercizio 2023	Impegni esercizio 2023 finanziati da entrate vincolate accertate nell'esercizio o da quote vincolate del risultato di amministrazione	FPV al 31/12/2023 finanziato da entrate vincolate accertate nell'esercizio o da quote vincolate del risultato di amministrazione	Cancellazione residui attivi vincolati o eliminazione risorsa vinc. (+) e cancellazione residui passivi vincolati (-)	Cancellazione nel 2023 di impegni finanziati da fpv non reimputati nel 2023 dopo rend. 2022	Risorse vincolate nel bilancio al 31/12/2023	Risorse vincolate nel risultato di amministrazione al 31/12/2023
		(a)	(b)	(c)	(d)	(e)	(f)	(g)	(h)=(b+c-d-e+g)	(i) = (a+c-d-e-f+g)
<b>(2) Vincoli derivanti da trasferimenti</b>										
<b>Gruppo 51</b>										
	10512/1/1 - 310 TRASFERIMENTI PER REALIZZAZIONE PROGETTI FINANZIATI CON 5 PER MILLE ART.63-BIS DL 112/2008			0,00	0,00	0,00	0,00	0,00	0,00	0,00
<b>Totale Gruppo</b>	<b>51</b>	<b>0,00</b>	<b>0,00</b>	<b>2.388,57</b>	<b>2.388,57</b>	<b>0,00</b>	<b>0,00</b>	<b>0,00</b>	<b>0,00</b>	<b>0,00</b>
<b>Gruppo 61</b>										
Risorse gruppo SPESE ELETTORALI RIMBORSATE DA STATO-REGIONE		4.529,61	0,00				0,00		0,00	4.529,61
22190/1/2 - 221 TRASFERIMENTI DA MINISTERO PER CONSULTAZIONI ELETTORALI E REFERENDARIE				0,00	0,00	0,00	0,00	0,00	0,00	0,00
22190/2/2 - 221 TRASFERIMENTI DA REGIONE PER CONSULTAZIONI ELETTORALI				0,00	0,00	0,00	0,00	0,00	0,00	0,00
	10191/1/1 - 221 COMPENSI PER CONSULTAZIONI ELETTORALI E REFERENDUM RIMBORSATE DA STATO/REGIONE			0,00	0,00	0,00	0,00	0,00	0,00	0,00



## CITTA' DI PORTO SAN GIORGIO

## ELENCO ANALITICO DELLE RISORSE VINCOLATE NEL RISULTATO DI AMMINISTRAZIONE al 31/12/2023

Capitoli di entrata (Cap/Art/Tit)	Capitoli di spesa (Cap/Art/Tit)	Risorse vincolate nel risultato di amministrazione al 01/01/2023	Risorse vincolate applicate al bilancio dell'esercizio 2023	Entrate vincolate accertate nell'esercizio 2023	Impegni esercizio 2023 finanziati da entrate vincolate accertate nell'esercizio o da quote vincolate del risultato di amministrazione	FPV al 31/12/2023 finanziato da entrate vincolate accertate nell'esercizio o da quote vincolate del risultato di amministrazione	Cancellazione residui attivi vincolati o eliminazione risorsa vinc. (+) e cancellazione residui passivi vincolati (-)	Cancellazione nel 2023 di impegni finanziati da fpv non reimputati nel 2023 dopo rend. 2022	Risorse vincolate nel bilancio al 31/12/2023	Risorse vincolate nel risultato di amministrazione al 31/12/2023
		(a)	(b)	(c)	(d)	(e)	(f)	(g)	(h)=(b+c-d-e+g)	(i) = (a+c-d-e-f+g)
<b>(2) Vincoli derivanti da trasferimenti</b>										
<b>Gruppo 61</b>										
	10191/2/1 - 221 CONTRIBUTI SOCIALI EFFETTIVI A CARICO ENTE (COMPRESO INAIL) SU COMPENSI PER			0,00	0,00	0,00	0,00	0,00	0,00	0,00
	10203/3/1 - 221 ACQUISTO BENI PER CONSULAZIONI ELETTORALI E REFERENDUM RIMBORSATE DA STATO/REGIONE			0,00	0,00	0,00	0,00	0,00	0,00	0,00
	10303/17/1 - 221 PRESTAZIONI SERVIZI PER CONSULAZIONI ELETTORALI E REFERENDUM RIMBORSATE DA STATO/REGIONE			0,00	0,00	0,00	0,00	0,00	0,00	0,00
	10790/3/1 - 221 IRAP SU COMPENSI PER CONSULAZIONI ELETTORALI E REFERENDUM RIMBORSATE DA STATO/REGIONE			0,00	0,00	0,00	0,00	0,00	0,00	0,00
	10901/1/1 - 221 RESTITUZIONE AD AMMINISTRAZIONI CENTRALI FONDI PER SPESE ELETTORALI INCASSATE IN			0,00	0,00	0,00	0,00	0,00	0,00	0,00
<b>Totale Gruppo</b>	<b>61</b>	<b>4.529,61</b>	<b>0,00</b>	<b>0,00</b>	<b>0,00</b>	<b>0,00</b>	<b>0,00</b>	<b>0,00</b>	<b>0,00</b>	<b>4.529,61</b>
<b>Gruppo 63</b>										



## CITTA' DI PORTO SAN GIORGIO

## ELENCO ANALITICO DELLE RISORSE VINCOLATE NEL RISULTATO DI AMMINISTRAZIONE al 31/12/2023

Capitoli di entrata (Cap/Art/Tit)	Capitoli di spesa (Cap/Art/Tit)	Risorse vincolate nel risultato di amministrazione al 01/01/2023	Risorse vincolate applicate al bilancio dell'esercizio 2023	Entrate vincolate accertate nell'esercizio 2023	Impegni esercizio 2023 finanziati da entrate vincolate accertate nell'esercizio o da quote vincolate del risultato di amministrazione	FPV al 31/12/2023 finanziato da entrate vincolate accertate nell'esercizio o da quote vincolate del risultato di amministrazione	Cancellazione residui attivi vincolati o eliminazione risorsa vinc. (+) e cancellazione residui passivi vincolati (-)	Cancellazione nel 2023 di impegni finanziati da fpv non reimputati nel 2023 dopo rend. 2022	Risorse vincolate nel bilancio al 31/12/2023	Risorse vincolate nel risultato di amministrazione al 31/12/2023
		(a)	(b)	(c)	(d)	(e)	(f)	(g)	(h)=(b+c-d-e+g)	(i) = (a+c-d-e-f+g)
<b>(2) Vincoli derivanti da trasferimenti</b>										
<b>Gruppo 63</b>										
Risorse gruppo FONDI MIUR SERVIZI EDUCAZIONE E ISTRUZIONE 0-6 ANNI		0,00	0,00				0,00		0,00	0,00
22600/1/2 - 310 FDO MINISTERIALE SVILUPPO SISTEMA INTEGRATO SERVIZI EDUCAZIONE ISTRUZIONE 0-6 ANNI- CAP. U.10504/7-10500/37-10500/40/4 1-20100/18/19-14648/1 20515/1/3				57.322,61	0,00	0,00	0,00	0,00	57.322,61	57.322,61
23120/1/2 - 310 FONDO REGIONALE PER SVILUPPO SISTEMA INTEGRATO DEI SERVIZI EDUCAZIONE ED ISTRUZIONE 0-6 ANNI- CAP. U. 10504/7 - 10500/37 - 20100/18-20515/3				8.233,47	0,00	0,00	0,00	0,00	8.233,47	8.233,47
	10500/37/1 - 321 TRASFERIMENTI A SCUOLE MATERNE - FINANZIAMENTO FONDI DA MIUR 0-6 ANNI E. CAP. 22600/1 E. CAP. 23120/1			0,00	0,00	0,00	0,00	0,00	0,00	0,00
	10500/40/1 - 310 TRASFERIMENTI A NIDI PRIVATI PER L'INFANZIA - FINANZIAMENTO FONDI MIUR O-6 ANNI CAP. E. 22600/1			0,00	0,00	0,00	0,00	0,00	0,00	0,00
	10500/41/1 - 310 CONTRIBUTI A FAMIGLIE PER FREQUENZA SERVIZI INFANZIA - FINANZIAMENTO FONDI MIUR O-6 ANNI CAP. E.			0,00	6.992,93	0,00	0,00	0,00	-6.992,93	-6.992,93





## CITTA' DI PORTO SAN GIORGIO

## ELENCO ANALITICO DELLE RISORSE VINCOLATE NEL RISULTATO DI AMMINISTRAZIONE al 31/12/2023

Capitoli di entrata (Cap/Art/Tit)	Capitoli di spesa (Cap/Art/Tit)	Risorse vincolate nel risultato di amministrazione al 01/01/2023	Risorse vincolate applicate al bilancio dell'esercizio 2023	Entrate vincolate accertate nell'esercizio 2023	Impegni esercizio 2023 finanziati da entrate vincolate accertate nell'esercizio o da quote vincolate del risultato di amministrazione	FPV al 31/12/2023 finanziato da entrate vincolate accertate nell'esercizio o da quote vincolate del risultato di amministrazione	Cancellazione residui attivi vincolati o eliminazione risorsa vinc. (+) e cancellazione residui passivi vincolati (-)	Cancellazione nel 2023 di impegni finanziati da fpv non reimputati nel 2023 dopo rend. 2022	Risorse vincolate nel bilancio al 31/12/2023	Risorse vincolate nel risultato di amministrazione al 31/12/2023
		(a)	(b)	(c)	(d)	(e)	(f)	(g)	(h)=(b+c-d-e+g)	(i) = (a+c-d-e-f+g)
<b>(2) Vincoli derivanti da trasferimenti</b>										
<b>Gruppo 63</b>										
	10500/43/1 - 310 TRASFERIMENTI A ATS XIX PER PROMOZIONE DEI COORDINAMENTI PEDAGOGICI TERRITORIALI -			0,00	0,00	0,00	0,00	0,00	0,00	0,00
	10504/7/1 - 310 ESONERI ASILO NIDO - FINANZIAMENTO FONDI DA MIUR 0-6 ANNI - CAP. E. 22600/1 - E. CAP. 23120/1			0,00	5.001,00	0,00	0,00	0,00	-5.001,00	-5.001,00
	14648/1/1 - 321 FORMAZIONE PERSONALE EDUCATIVO E DOCENTE SCUOLE INFANZIA 0-6 ANNI: FINANZIAMENTO FONDI DA			0,00	0,00	0,00	0,00	0,00	0,00	0,00
	18493/1/1 - 310 PRESTAZIONI DI SERVIZI DIVERSI ASILO NIDO: CONTRATTI DI SERVIZIO PER GESTIONE ASILO NIDO-			0,00	0,00	0,00	0,00	0,00	0,00	0,00
	18493/3/1 - 310 CONTRATTI DI SERVIZIO PER GESTIONE E FUNZIONAMENTO DEI NIDI D'INFANZIA L.R. 9/2003 -			0,00	0,00	0,00	0,00	0,00	0,00	0,00
	20100/18/2 - 510 INTERVENTI STRAORDINARI SU LUDOTECA - FINANZIAMENTO FONDI MIUR 0-6 ANNI E. CAP. 22600/1 -			0,00	0,00	0,00	0,00	0,00	0,00	0,00



## CITTA' DI PORTO SAN GIORGIO

## ELENCO ANALITICO DELLE RISORSE VINCOLATE NEL RISULTATO DI AMMINISTRAZIONE al 31/12/2023

Capitoli di entrata (Cap/Art/Tit)	Capitoli di spesa (Cap/Art/Tit)	Risorse vincolate nel risultato di amministrazione al 01/01/2023	Risorse vincolate applicate al bilancio dell'esercizio 2023	Entrate vincolate accertate nell'esercizio 2023	Impegni esercizio 2023 finanziati da entrate vincolate accertate nell'esercizio o da quote vincolate del risultato di amministrazione	FPV al 31/12/2023 finanziato da entrate vincolate accertate nell'esercizio o da quote vincolate del risultato di amministrazione	Cancellazione residui attivi vincolati o eliminazione risorsa vinc. (+) e cancellazione residui passivi vincolati (-)	Cancellazione nel 2023 di impegni finanziati da fpv non reimputati nel 2023 dopo rend. 2022	Risorse vincolate nel bilancio al 31/12/2023	Risorse vincolate nel risultato di amministrazione al 31/12/2023
		(a)	(b)	(c)	(d)	(e)	(f)	(g)	(h)=(b+c-d-e+g)	(i) = (a+c-d-e-f+g)
<b>(2) Vincoli derivanti da trasferimenti</b>										
<b>Gruppo 63</b>										
	20100/19/2 - 510 RISTRUTTURAZIONE PARCO GIOCHI ASILO NIDO - FINANZIAMENTO FONDI MIUR 0-6 ANNI E. CAP. 22600/1 -			0,00	0,00	0,00	0,00	0,00	0,00	0,00
	20100/22/2 - 510 INTERVENTI STRAORDINARI ASILO NIDO - FINANZIAMENTO FONDI MIUR 0-6 ANNI E. CAP. 22600/1 - 23120/1			0,00	0,00	0,00	0,00	1.577,20	1.577,20	1.577,20
	20503/13/2 - 310 ACQUISTO MOBILI ED ARREDI ASILO NIDO - FINANZIAMENTO FONDI MIUR 0-6 ANNI E. CAP. 22600/1 - 23120/1			0,00	0,00	0,00	0,00	0,00	0,00	0,00
	20515/1/2 - 321 ACQUISTO PARCO GIOCHI SCUOLE INFANZIA - FONDI 0-6 ANNI E. CAP. 22600/1 - 23120/1			0,00	0,00	0,00	0,00	0,00	0,00	0,00
	20515/3/2 - 510 MANUTENZIONI STRAORDINARIE SCUOLE INFANZIA - FONDI 0-6 ANNI E. CAP. 22600/1 - 23120/1			0,00	15.985,79	0,00	0,00	0,00	-15.985,79	-15.985,79
<b>Totale Gruppo</b>	<b>63</b>	<b>0,00</b>	<b>0,00</b>	<b>65.556,08</b>	<b>27.979,72</b>	<b>0,00</b>	<b>0,00</b>	<b>1.577,20</b>	<b>39.153,56</b>	<b>39.153,56</b>
<b>Gruppo 64</b>										



## CITTA' DI PORTO SAN GIORGIO

## ELENCO ANALITICO DELLE RISORSE VINCOLATE NEL RISULTATO DI AMMINISTRAZIONE al 31/12/2023

Capitoli di entrata (Cap/Art/Tit)	Capitoli di spesa (Cap/Art/Tit)	Risorse vincolate nel risultato di amministrazione al 01/01/2023	Risorse vincolate applicate al bilancio dell'esercizio 2023	Entrate vincolate accertate nell'esercizio 2023	Impegni esercizio 2023 finanziati da entrate vincolate accertate nell'esercizio o da quote vincolate del risultato di amministrazione	FPV al 31/12/2023 finanziato da entrate vincolate accertate nell'esercizio o da quote vincolate del risultato di amministrazione	Cancellazione residui attivi vincolati o eliminazione risorsa vinc. (+) e cancellazione residui passivi vincolati (-)	Cancellazione nel 2023 di impegni finanziati da fpv non reimputati nel 2023 dopo rend. 2022	Risorse vincolate nel bilancio al 31/12/2023	Risorse vincolate nel risultato di amministrazione al 31/12/2023
		(a)	(b)	(c)	(d)	(e)	(f)	(g)	(h)=(b+c-d-e+g)	(i) = (a+c-d-e-f+g)
<b>(2) Vincoli derivanti da trasferimenti</b>										
<b>Gruppo 64</b>										
Risorse gruppo CONTRIBUTO CRITICITA' IMU TASI PER PIANI SICUREZZA COMMA 892 L. 145/2018 (AV. SU 1133)		1.181,51	0,00				0,00		0,00	1.181,51
22126/2/2 - 410 CONTRIBUTO ART. 1 COMMA 731 LEGGE 147/2014 - ART. 8 - COMMA 10 D.L. 78/2015 - COMMA 892 LEGGE 145/2018 PER PIANI SICUREZZA STRADE, SCUOLE, STRUTTURE				83.180,92	0,00	0,00	0,00	0,00	83.180,92	83.180,92
	10352/2/1 - 510 P*1 INCARICHI PROFESSIONALI FINALIZZATI A MANUTENZIONI PREVISTE DA			0,00	10.000,00	0,00	0,00	0,00	-10.000,00	-10.000,00
	11018/2/1 - 510 GESTIONE STRADE COMUNALI: MANUTENZIONI PREVISTE DA PIANI PLURIENNALI DI SICUREZZA			0,00	25.128,56	0,00	0,00	0,00	-25.128,56	-25.128,56
	11033/2/1 - 510 MANUTENZIONI IMPIANTO PUBBLICA ILLUMINAZIONE PREVISTE DA PIANI PLURIENNALI DI SICUREZZA			0,00	7.850,00	0,00	0,00	0,00	-7.850,00	-7.850,00
	13363/2/1 - 510 GESTIONE BENI DEMANIALI E PATRIMONIALI: MANUTENZIONI PREVISTE DA PIANI PLURIENNALI DI			0,00	10.000,00	0,00	-768,44	0,00	-10.000,00	-9.231,56



## CITTA' DI PORTO SAN GIORGIO

## ELENCO ANALITICO DELLE RISORSE VINCOLATE NEL RISULTATO DI AMMINISTRAZIONE al 31/12/2023

Capitoli di entrata (Cap/Art/Tit)	Capitoli di spesa (Cap/Art/Tit)	Risorse vincolate nel risultato di amministrazione al 01/01/2023	Risorse vincolate applicate al bilancio dell'esercizio 2023	Entrate vincolate accertate nell'esercizio 2023	Impegni esercizio 2023 finanziati da entrate vincolate accertate nell'esercizio o da quote vincolate del risultato di amministrazione	FPV al 31/12/2023 finanziato da entrate vincolate accertate nell'esercizio o da quote vincolate del risultato di amministrazione	Cancellazione residui attivi vincolati o eliminazione risorsa vinc. (+) e cancellazione residui passivi vincolati (-)	Cancellazione nel 2023 di impegni finanziati da fpv non reimputati nel 2023 dopo rend. 2022	Risorse vincolate nel bilancio al 31/12/2023	Risorse vincolate nel risultato di amministrazione al 31/12/2023
		(a)	(b)	(c)	(d)	(e)	(f)	(g)	(h)=(b+c-d-e+g)	(i) = (a+c-d-e-f+g)
<b>(2) Vincoli derivanti da trasferimenti</b>										
<b>Gruppo 64</b>										
	13363/4/1 - 510 SERVIZI DIVERSI VERIFICA VULNERABILITA' SISMICA SEDE COMUNALE - MANUTENZIONI PREVISTE DA			0,00	0,00	0,00	0,00	0,00	0,00	0,00
	18962/4/1 - 541 MANUTENZIONI PATRIMONIO ARBOREO PER SICUREZZA STRADE E STRUTTURE PUBBLICHE PREVISTE DA			0,00	30.149,99	0,00	0,00	0,00	-30.149,99	-30.149,99
	20141/8/2 - 510 MANUTENZIONI STRAORDINARIE STRUTTURE SCOLASTICHE: INTERVENTI DI SICUREZZA C. 892 L. 145/2018-			0,00	0,00	0,00	0,00	0,00	0,00	0,00
<b>Totale Gruppo</b>	<b>64</b>	<b>1.181,51</b>	<b>0,00</b>	<b>83.180,92</b>	<b>83.128,55</b>	<b>0,00</b>	<b>-768,44</b>	<b>0,00</b>	<b>52,37</b>	<b>2.002,32</b>
<b>Gruppo 65</b>										
Risorse gruppo FONDI DA STATO PROGETTO SPIAGGE SICURE		112,31	0,00				0,00		0,00	112,31
22960/1/2 - 700 FONDO PER LA SICUREZZA URBANA - PREVENZIONE E CONTRASTO ABUSIVISMO COMMERCIALE E CONTRAFFAZIONE - SPIAGGE SICURE				0,00	0,00	0,00	0,00	0,00	0,00	0,00



## CITTA' DI PORTO SAN GIORGIO

## ELENCO ANALITICO DELLE RISORSE VINCOLATE NEL RISULTATO DI AMMINISTRAZIONE al 31/12/2023

Capitoli di entrata (Cap/Art/Tit)	Capitoli di spesa (Cap/Art/Tit)	Risorse vincolate nel risultato di amministrazione al 01/01/2023	Risorse vincolate applicate al bilancio dell'esercizio 2023	Entrate vincolate accertate nell'esercizio 2023	Impegni esercizio 2023 finanziati da entrate vincolate accertate nell'esercizio o da quote vincolate del risultato di amministrazione	FPV al 31/12/2023 finanziato da entrate vincolate accertate nell'esercizio o da quote vincolate del risultato di amministrazione	Cancellazione residui attivi vincolati o eliminazione risorsa vinc. (+) e cancellazione residui passivi vincolati (-)	Cancellazione nel 2023 di impegni finanziati da fpv non reimputati nel 2023 dopo rend. 2022	Risorse vincolate nel bilancio al 31/12/2023	Risorse vincolate nel risultato di amministrazione al 31/12/2023
		(a)	(b)	(c)	(d)	(e)	(f)	(g)	(h)=(b+c-d-e+g)	(i) = (a+c-d-e-f+g)
<b>(2) Vincoli derivanti da trasferimenti</b>										
<b>Gruppo 65</b>										
	10718/1/1 - 700 PROGETTO SPIAGGE SICURE: PERSONALE A TEMPO DETERMINATO - IRAP- FONDI DA MINISTERO CAP. E. 22960/1			0,00	0,00	0,00	0,00	0,00	0,00	0,00
	10719/1/1 - 700 PROGETTO SPIAGGE SICURE: LAVORO STRAORDINARIO - IRAP- FONDI DA MINISTERO CAP. E. 22960/1			0,00	0,00	0,00	0,00	0,00	0,00	0,00
	14040/1/1 - 700 PROGETTO SPIAGGE SICURE: PERSONALE A TEMPO DETERMINATO - ONERI DIRETTI- FONDI DA			0,00	0,00	0,00	0,00	0,00	0,00	0,00
	14040/2/1 - 700 PROGETTO SPIAGGE SICURE: PERSONALE A TEMPO DETERMINATO - ONERI RIPLESSI- FONDI DA			0,00	0,00	0,00	0,00	0,00	0,00	0,00
	14040/3/1 - 700 PROGETTO SPIAGGE SICURE: PERSONALE A TEMPO DETERMINATO - INAIL- FONDI DA MINISTERO CAP. E. 22960/1			0,00	0,00	0,00	0,00	0,00	0,00	0,00
	14041/1/1 - 700 PROGETTO SPIAGGE SICURE: STRAORDINARIO T.INDETERMINATO E TEMPO DETERMINATO - ONERI			0,00	0,00	0,00	0,00	0,00	0,00	0,00



## CITTA' DI PORTO SAN GIORGIO

## ELENCO ANALITICO DELLE RISORSE VINCOLATE NEL RISULTATO DI AMMINISTRAZIONE al 31/12/2023

Capitoli di entrata (Cap/Art/Tit)	Capitoli di spesa (Cap/Art/Tit)	Risorse vincolate nel risultato di amministrazione al 01/01/2023	Risorse vincolate applicate al bilancio dell'esercizio 2023	Entrate vincolate accertate nell'esercizio 2023	Impegni esercizio 2023 finanziati da entrate vincolate accertate nell'esercizio o da quote vincolate del risultato di amministrazione	FPV al 31/12/2023 finanziato da entrate vincolate accertate nell'esercizio o da quote vincolate del risultato di amministrazione	Cancellazione residui attivi vincolati o eliminazione risorsa vinc. (+) e cancellazione residui passivi vincolati (-)	Cancellazione nel 2023 di impegni finanziati da fpv non reimputati nel 2023 dopo rend. 2022	Risorse vincolate nel bilancio al 31/12/2023	Risorse vincolate nel risultato di amministrazione al 31/12/2023
		(a)	(b)	(c)	(d)	(e)	(f)	(g)	(h)=(b+c-d-e+g)	(i) = (a+c-d-e-f+g)
<b>(2) Vincoli derivanti da trasferimenti</b>										
<b>Gruppo 65</b>										
	14041/2/1 - 700 PROGETTO SPIAGGE SICURE: STRAORDINARIO T.INDETERMINATO E TEMPO DETERMINATO - ONERI			0,00	0,00	0,00	0,00	0,00	0,00	0,00
	14175/2/1 - 700 PROGETTO SPIAGGE SICURE: FORNITURA VESTIARIO, DIVISE, STRUMENTI AUTOTUTELA ED			0,00	0,00	0,00	0,00	0,00	0,00	0,00
	14175/4/1 - 700 PROGETTO SPIAGGE SICURE: CORSI DI FORMAZIONE - FONDI STATALI CAP. E. 22960/1			0,00	0,00	0,00	0,00	0,00	0,00	0,00
	22703/1/2 - 700 PROGETTO SPIAGGE SICURE: ACQUISTO DRONE - FONDI DA STATO- CAP. E. 22960/1			0,00	0,00	0,00	0,00	0,00	0,00	0,00
<b>Totale Gruppo</b>	<b>65</b>	<b>112,31</b>	<b>0,00</b>	<b>0,00</b>	<b>0,00</b>	<b>0,00</b>	<b>0,00</b>	<b>0,00</b>	<b>0,00</b>	<b>112,31</b>
<b>Gruppo 77</b>										
Risorse gruppo TRASFERIMENTI REGIONALI DIVERSI DA VINCOLARE - GRUPPO DI APPOGGIO		477,00	0,00				0,00		0,00	477,00
23414/1/2 - 410 TRASFERIMENTI REGIONALI DIVERSI				0,00	0,00	0,00	0,00	0,00	0,00	0,00



## CITTA' DI PORTO SAN GIORGIO

## ELENCO ANALITICO DELLE RISORSE VINCOLATE NEL RISULTATO DI AMMINISTRAZIONE al 31/12/2023

Capitoli di entrata (Cap/Art/Tit)	Capitoli di spesa (Cap/Art/Tit)	Risorse vincolate nel risultato di amministrazione al 01/01/2023	Risorse vincolate applicate al bilancio dell'esercizio 2023	Entrate vincolate accertate nell'esercizio 2023	Impegni esercizio 2023 finanziati da entrate vincolate accertate nell'esercizio o da quote vincolate del risultato di amministrazione	FPV al 31/12/2023 finanziato da entrate vincolate accertate nell'esercizio o da quote vincolate del risultato di amministrazione	Cancellazione residui attivi vincolati o eliminazione risorsa vinc. (+) e cancellazione residui passivi vincolati (-)	Cancellazione nel 2023 di impegni finanziati da fpv non reimputati nel 2023 dopo rend. 2022	Risorse vincolate nel bilancio al 31/12/2023	Risorse vincolate nel risultato di amministrazione al 31/12/2023
		(a)	(b)	(c)	(d)	(e)	(f)	(g)	(h)=(b+c-d-e+g)	(i) = (a+c-d-e-f+g)
<b>(2) Vincoli derivanti da trasferimenti</b>										
<b>Gruppo 77</b>										
<b>Totale Gruppo</b>	<b>77</b>	<b>477,00</b>	<b>0,00</b>	<b>0,00</b>	<b>0,00</b>	<b>0,00</b>	<b>0,00</b>	<b>0,00</b>	<b>0,00</b>	<b>477,00</b>
<b>Gruppo 79</b>										
Risorse gruppo FONDO UNICO INDISTINTO DA ATS XIX		2.004,61	0,00				0,00		0,00	2.004,61
25140/2/2 - 310 FONDO UNICO INDISTINTO PER LE POLITICHE SOCIALI: TRASFERIMENTI DA ATS XIX - CAP. U. 10508/3				3.709,93	0,00	0,00	0,00	0,00	3.709,93	3.709,93
	10508/3/1 - 310 FONDO PER TRASFERIMENTI AD ASSOCIAZIONI PER INIZIATIVE SOCIALI - FINANZIAMENTO			0,00	3.709,93	0,00	0,00	0,00	-3.709,93	-3.709,93
<b>Totale Gruppo</b>	<b>79</b>	<b>2.004,61</b>	<b>0,00</b>	<b>3.709,93</b>	<b>3.709,93</b>	<b>0,00</b>	<b>0,00</b>	<b>0,00</b>	<b>0,00</b>	<b>2.004,61</b>
<b>Gruppo 201</b>										
Risorse gruppo FONDI REGIONE MARCHE PER MANUTENZIONE E RIFIORIMENTO SCOGLIERE		0,00	0,00				0,00		0,00	0,00



## CITTA' DI PORTO SAN GIORGIO

## ELENCO ANALITICO DELLE RISORSE VINCOLATE NEL RISULTATO DI AMMINISTRAZIONE al 31/12/2023

Capitoli di entrata (Cap/Art/Tit)	Capitoli di spesa (Cap/Art/Tit)	Risorse vincolate nel risultato di amministrazione al 01/01/2023	Risorse vincolate applicate al bilancio dell'esercizio 2023	Entrate vincolate accertate nell'esercizio 2023	Impegni esercizio 2023 finanziati da entrate vincolate accertate nell'esercizio o da quote vincolate del risultato di amministrazione	FPV al 31/12/2023 finanziato da entrate vincolate accertate nell'esercizio o da quote vincolate del risultato di amministrazione	Cancellazione residui attivi vincolati o eliminazione risorsa vinc. (+) e cancellazione residui passivi vincolati (-)	Cancellazione nel 2023 di impegni finanziati da fpv non reimputati nel 2023 dopo rend. 2022	Risorse vincolate nel bilancio al 31/12/2023	Risorse vincolate nel risultato di amministrazione al 31/12/2023
		(a)	(b)	(c)	(d)	(e)	(f)	(g)	(h)=(b+c-d-e+g)	(i) = (a+c-d-e-f+g)
<b>(2) Vincoli derivanti da trasferimenti</b>										
<b>Gruppo 201</b>										
46001/2/4 - 510 TRASFERIMENTI PER MANUTENZIONE E RIFIORIMENTO SCOGLIERE EMERSE U. 20141/5 - 20141/10				53.598,67	0,00	0,00	0,00	0,00	53.598,67	53.598,67
	20141/5/2 - 510 MANUTENZIONE E RIFIORIMENTO SCOGLIERE EMERSE - FINANZIAMENTO REGIONALE E. 46001/2			0,00	0,00	0,00	0,00	0,00	0,00	0,00
	20141/10/2 - 510 MANUTENZIONE E RIFIORIMENTO SCOGLIERE EMERSE - FINANZIAMENTO REGIONALE E. 46001/2			0,00	53.598,57	0,00	0,10	0,00	-53.598,57	-53.598,67
<b>Totale Gruppo 201</b>		<b>0,00</b>	<b>0,00</b>	<b>53.598,67</b>	<b>53.598,57</b>	<b>0,00</b>	<b>0,10</b>	<b>0,00</b>	<b>0,10</b>	<b>0,00</b>
<b>Gruppo 1000</b>										
Risorse gruppo APPLICAZIONE AVANZO FONDI MIUR E REGIONE 0-6 ANNI (GRUPPO 63)		61.866,05	0,00				0,00		0,00	61.866,05
	10500/38/1 - 321 TRASFERIMENTI A SCUOLE MATERNE - FINANZIAMENTO FONDI MIUR E REGIONE 0-6 ANNI - AVANZO VINCOLATO			0,00	22.080,94	0,00	0,00	0,00	0,00	-22.080,94





## CITTA' DI PORTO SAN GIORGIO

## ELENCO ANALITICO DELLE RISORSE VINCOLATE NEL RISULTATO DI AMMINISTRAZIONE al 31/12/2023

Capitoli di entrata (Cap/Art/Tit)	Capitoli di spesa (Cap/Art/Tit)	Risorse vincolate nel risultato di amministrazione al 01/01/2023	Risorse vincolate applicate al bilancio dell'esercizio 2023	Entrate vincolate accertate nell'esercizio 2023	Impegni esercizio 2023 finanziati da entrate vincolate accertate nell'esercizio o da quote vincolate del risultato di amministrazione	FPV al 31/12/2023 finanziato da entrate vincolate accertate nell'esercizio o da quote vincolate del risultato di amministrazione	Cancellazione residui attivi vincolati o eliminazione risorsa vinc. (+) e cancellazione residui passivi vincolati (-)	Cancellazione nel 2023 di impegni finanziati da fpv non reimputati nel 2023 dopo rend. 2022	Risorse vincolate nel bilancio al 31/12/2023	Risorse vincolate nel risultato di amministrazione al 31/12/2023
		(a)	(b)	(c)	(d)	(e)	(f)	(g)	(h)=(b+c-d-e+g)	(i) = (a+c-d-e-f+g)
<b>(2) Vincoli derivanti da trasferimenti</b>										
<b>Gruppo 1000</b>										
	10500/42/1 - 310 CONTRIBUTI A FAMIGLIE PER FREQUENZA SERVIZI INFANZIA - FINANZIAMENTO AVANZO VINCOLATO FONDI			0,00	3.213,27	22.948,22	0,00	2.558,39	4.182,01	-23.603,10
	10504/8/1 - 310 ESONERI ASILO NIDO/SCUOA INFANZIA - FINANZIAMENTO AVANZO VINCOLATO - TRASFERIMENTI DA MIUR 0-6			0,00	0,00	0,00	0,00	0,00	0,00	0,00
	18493/2/1 - 310 PRESTAZIONI DI SERVIZI DIVERSI ASILO NIDO: CONTRATTI DI SERVIZIO PER GESTIONE ASILO NIDO-			0,00	10.787,41	0,00	0,00	0,00	1.212,59	-10.787,41
	20100/21/2 - 510 INTERVENTI STRAORDINARI ASILO NIDO - FINANZIAMENTO AVANZO VINCOLATO FONDI MIUR 0-6 (GRUPPO 1000)			0,00	0,00	0,00	0,00	0,00	0,00	0,00
	20515/2/2 - 321 ACQUISTO MOBILI E ARREDI SCUOLE INFANZIA - FINANZIAMENTO AVANZO VINCOLATO FONDI MIUR 0-6			0,00	0,00	0,00	0,00	0,00	0,00	0,00
<b>Totale Gruppo</b>	<b>1000</b>	<b>61.866,05</b>	<b>61.866,05</b>	<b>0,00</b>	<b>36.081,62</b>	<b>22.948,22</b>	<b>0,00</b>	<b>2.558,39</b>	<b>5.394,60</b>	<b>5.394,60</b>
<b>Gruppo 1001</b>										



## CITTA' DI PORTO SAN GIORGIO

## ELENCO ANALITICO DELLE RISORSE VINCOLATE NEL RISULTATO DI AMMINISTRAZIONE al 31/12/2023

Capitoli di entrata (Cap/Art/Tit)	Capitoli di spesa (Cap/Art/Tit)	Risorse vincolate nel risultato di amministrazione al 01/01/2023	Risorse vincolate applicate al bilancio dell'esercizio 2023	Entrate vincolate accertate nell'esercizio 2023	Impegni esercizio 2023 finanziati da entrate vincolate accertate nell'esercizio o da quote vincolate del risultato di amministrazione	FPV al 31/12/2023 finanziato da entrate vincolate accertate nell'esercizio o da quote vincolate del risultato di amministrazione	Cancellazione residui attivi vincolati o eliminazione risorsa vinc. (+) e cancellazione residui passivi vincolati (-)	Cancellazione nel 2023 di impegni finanziati da fpv non reimputati nel 2023 dopo rend. 2022	Risorse vincolate nel bilancio al 31/12/2023	Risorse vincolate nel risultato di amministrazione al 31/12/2023
		(a)	(b)	(c)	(d)	(e)	(f)	(g)	(h)=(b+c-d-e+g)	(i) = (a+c-d-e-f+g)
<b>(2) Vincoli derivanti da trasferimenti</b>										
<b>Gruppo 1001</b>										
Risorse gruppo APPLICAZIONE AVANZO TRASFERIMENTI MINORI (GRUPPO 48)		103.130,44	0,00				0,00		0,00	103.130,44
	10332/2/1 - 310 INTERVENTI A FAVORE DI MINORI IN STATO DI ABBANDONO - FONDI AVANZO VINCOLATO LR 7/94 (EX 8/94)			0,00	85.528,64	0,00	0,00	0,00	2.341,80	-85.528,64
	10332/4/1 - 310 INTERVENTI A FAVORE DI MINORI IN STATO DI ABBANDONO - FONDI AVANZO VINCOLATO (FONDI DA			0,00	7.260,00	0,00	0,00	0,00	0,00	-7.260,00
	10502/13/1 - 310 CONTRIBUTI A FAMIGLIE AFFIDATARIE DI MINORI IN STATO DI ABBANDONO - AVANZO VINCOLATO FONDI			0,00	6.660,00	0,00	0,00	0,00	1.340,00	-6.660,00
<b>Totale Gruppo</b>	<b>1001</b>	<b>103.130,44</b>	<b>103.130,44</b>	<b>0,00</b>	<b>99.448,64</b>	<b>0,00</b>	<b>0,00</b>	<b>0,00</b>	<b>3.681,80</b>	<b>3.681,80</b>
<b>Gruppo 1002</b>										
Risorse gruppo TRASFERIMENTI DA ISTAT - AVANZO SU GRUPPO 1159		1.078,19	0,00				0,00		0,00	1.078,19
23785/1/2 - 220 TRASFERIMENTI DA ISTAT				22,00	0,00	0,00	0,00	0,00	22,00	22,00



## CITTA' DI PORTO SAN GIORGIO

## ELENCO ANALITICO DELLE RISORSE VINCOLATE NEL RISULTATO DI AMMINISTRAZIONE al 31/12/2023

Capitoli di entrata (Cap/Art/Tit)	Capitoli di spesa (Cap/Art/Tit)	Risorse vincolate nel risultato di amministrazione al 01/01/2023	Risorse vincolate applicate al bilancio dell'esercizio 2023	Entrate vincolate accertate nell'esercizio 2023	Impegni esercizio 2023 finanziati da entrate vincolate accertate nell'esercizio o da quote vincolate del risultato di amministrazione	FPV al 31/12/2023 finanziato da entrate vincolate accertate nell'esercizio o da quote vincolate del risultato di amministrazione	Cancellazione residui attivi vincolati o eliminazione risorsa vinc. (+) e cancellazione residui passivi vincolati (-)	Cancellazione nel 2023 di impegni finanziati da fpv non reimputati nel 2023 dopo rend. 2022	Risorse vincolate nel bilancio al 31/12/2023	Risorse vincolate nel risultato di amministrazione al 31/12/2023
		(a)	(b)	(c)	(d)	(e)	(f)	(g)	(h)=(b+c-d-e+g)	(i) = (a+c-d-e-f+g)
<b>(2) Vincoli derivanti da trasferimenti</b>										
<b>Gruppo 1002</b>										
	10192/1/1 - 220 COMPENSI A PERSONALE DIPENDENTE PER STATISTICHE ISTAT - E. 23785/1			0,00	0,00	0,00	-0,04	0,00	0,00	0,04
	10192/2/1 - 220 CONTRIBUTI SOCIALI EFFETTIVI SU COMPENSI A PERSONALE DIPENDENTE PER STATISTICHE ISTAT - E.			0,00	0,00	0,00	-0,02	0,00	0,00	0,02
	10192/5/1 - 220 COMPENSI RILEVATORI ESTERNI CENSIMENTO ISTAT - E. 23785/1			0,00	0,00	0,00	0,00	0,00	0,00	0,00
	10790/4/1 - 220 IRAP COMPENSI A PERSONALE DIPENDENTE PER STATISTICHE ISTAT - E. 23785/1			0,00	0,00	0,00	0,00	0,00	0,00	0,00
	10790/5/1 - 220 IRAP COMPENSI RILEVATORI CENSIMENTO STAT - E. 23785/1			0,00	0,00	0,00	0,00	0,00	0,00	0,00
<b>Totale Gruppo</b>	<b>1002</b>	<b>1.078,19</b>	<b>0,00</b>	<b>22,00</b>	<b>0,00</b>	<b>0,00</b>	<b>-0,06</b>	<b>0,00</b>	<b>22,00</b>	<b>1.100,25</b>
<b>Gruppo 1006</b>										



## CITTA' DI PORTO SAN GIORGIO

## ELENCO ANALITICO DELLE RISORSE VINCOLATE NEL RISULTATO DI AMMINISTRAZIONE al 31/12/2023

Capitoli di entrata (Cap/Art/Tit)	Capitoli di spesa (Cap/Art/Tit)	Risorse vincolate nel risultato di amministrazione al 01/01/2023	Risorse vincolate applicate al bilancio dell'esercizio 2023	Entrate vincolate accertate nell'esercizio 2023	Impegni esercizio 2023 finanziati da entrate vincolate accertate nell'esercizio o da quote vincolate del risultato di amministrazione	FPV al 31/12/2023 finanziato da entrate vincolate accertate nell'esercizio o da quote vincolate del risultato di amministrazione	Cancellazione residui attivi vincolati o eliminazione risorsa vinc. (+) e cancellazione residui passivi vincolati (-)	Cancellazione nel 2023 di impegni finanziati da fpv non reimputati nel 2023 dopo rend. 2022	Risorse vincolate nel bilancio al 31/12/2023	Risorse vincolate nel risultato di amministrazione al 31/12/2023
		(a)	(b)	(c)	(d)	(e)	(f)	(g)	(h)=(b+c-d-e+g)	(i) = (a+c-d-e-f+g)
<b>(2) Vincoli derivanti da trasferimenti</b>										
<b>Gruppo 1006</b>										
Risorse gruppo TRASFERIMENTI DA REGIONE PER PROGETTO FAMI		3,43	0,00				0,00		0,00	3,43
23325/1/2 - 310 TRASFERIMENTI DA REGIONE PER PROGETTO "FAMI" - CAP. U. 19677/1				0,00	0,00	0,00	0,00	0,00	0,00	0,00
	19677/1/1 - 310 CONTRATTI DI SERVIZIO PER REALIZZAZIONE PROGETTO FAMI - FONDI REGIONALI - CAP. E. 23325/1			0,00	0,00	0,00	0,00	0,00	0,00	0,00
	19677/2/1 - 310 SPESE SOSTENUTE DALL'ENTE PER REALIZZAZIONE PROGETTO FAMI - FONDI REGIONALI -			0,00	0,00	0,00	0,00	0,00	0,00	0,00
<b>Totale Gruppo 1006</b>		<b>3,43</b>	<b>0,00</b>	<b>0,00</b>	<b>0,00</b>	<b>0,00</b>	<b>0,00</b>	<b>0,00</b>	<b>0,00</b>	<b>3,43</b>
<b>Gruppo 1007</b>										
Risorse gruppo TRASFERIMENTI DA REGIONE PER PROGETTI CULTURA		0,00	0,00				0,00		0,00	0,00
23360/2/2 - 320 TRASFERIMENTI DA REGIONE PER SOSTEGNO PROGETTI SETTORE CULTURALE - U. CAP.10502030302 - 10302/6				9.900,00	0,00	0,00	0,00	0,00	9.900,00	9.900,00



## CITTA' DI PORTO SAN GIORGIO

## ELENCO ANALITICO DELLE RISORSE VINCOLATE NEL RISULTATO DI AMMINISTRAZIONE al 31/12/2023

Capitoli di entrata (Cap/Art/Tit)	Capitoli di spesa (Cap/Art/Tit)	Risorse vincolate nel risultato di amministrazione al 01/01/2023	Risorse vincolate applicate al bilancio dell'esercizio 2023	Entrate vincolate accertate nell'esercizio 2023	Impegni esercizio 2023 finanziati da entrate vincolate accertate nell'esercizio o da quote vincolate del risultato di amministrazione	FPV al 31/12/2023 finanziato da entrate vincolate accertate nell'esercizio o da quote vincolate del risultato di amministrazione	Cancellazione residui attivi vincolati o eliminazione risorsa vinc. (+) e cancellazione residui passivi vincolati (-)	Cancellazione nel 2023 di impegni finanziati da fpv non reimputati nel 2023 dopo rend. 2022	Risorse vincolate nel bilancio al 31/12/2023	Risorse vincolate nel risultato di amministrazione al 31/12/2023
		(a)	(b)	(c)	(d)	(e)	(f)	(g)	(h)=(b+c-d-e+g)	(i) = (a+c-d-e-f+g)
<b>(2) Vincoli derivanti da trasferimenti</b>										
<b>Gruppo 1007</b>										
	10200/28/1 - 320 ACQUISTO LIBRI PER BIBLIOTECA COMUNALE - FONDI REGIONALI ANTICIPATI DALL'ENTE			0,00	0,00	0,00	0,00	0,00	0,00	0,00
	10302/6/1 - 320 PRESTAZIONI DI SERVIZI PER ATTIVITA' CULTURALI - FINANZIAMENTO REGIONALE E. CAP. 20221953360 - 23360/2			0,00	9.900,00	0,00	0,00	0,00	-9.900,00	-9.900,00
<b>Totale Gruppo</b>	<b>1007</b>	<b>0,00</b>	<b>0,00</b>	<b>9.900,00</b>	<b>9.900,00</b>	<b>0,00</b>	<b>0,00</b>	<b>0,00</b>	<b>0,00</b>	<b>0,00</b>
<b>Gruppo 1011</b>										
Risorse gruppo FONDI REGIONALI PER PROGETTI ACCOGLIENZA TURISMO		20,35	0,00				0,00		0,00	20,35
23401/1/2 - 331 TRASFERIMENTI REGIONALI PER SOSTEGNO INIZIATIVE TURISTICHE E PROGETTI ACCOGLIENZA- CAP. U. 10702030301 - 10301/12 - 10301/28 - 11209/1 - 10301/34				76.520,00	0,00	0,00	0,00	0,00	76.520,00	76.520,00
	10301/12/1 - 331 FONDO PER MANIFESTAZIONI TURISTICHE E PROGETTI DI ACCOGLIENZA- FONDI REGIONALI CAP. 20222003401			0,00	60.599,95	0,00	0,00	0,00	-60.599,95	-60.599,95



## CITTA' DI PORTO SAN GIORGIO

## ELENCO ANALITICO DELLE RISORSE VINCOLATE NEL RISULTATO DI AMMINISTRAZIONE al 31/12/2023

Capitoli di entrata (Cap/Art/Tit)	Capitoli di spesa (Cap/Art/Tit)	Risorse vincolate nel risultato di amministrazione al 01/01/2023	Risorse vincolate applicate al bilancio dell'esercizio 2023	Entrate vincolate accertate nell'esercizio 2023	Impegni esercizio 2023 finanziati da entrate vincolate accertate nell'esercizio o da quote vincolate del risultato di amministrazione	FPV al 31/12/2023 finanziato da entrate vincolate accertate nell'esercizio o da quote vincolate del risultato di amministrazione	Cancellazione residui attivi vincolati o eliminazione risorsa vinc. (+) e cancellazione residui passivi vincolati (-)	Cancellazione nel 2023 di impegni finanziati da fpv non reimputati nel 2023 dopo rend. 2022	Risorse vincolate nel bilancio al 31/12/2023	Risorse vincolate nel risultato di amministrazione al 31/12/2023
		(a)	(b)	(c)	(d)	(e)	(f)	(g)	(h)=(b+c-d-e+g)	(i) = (a+c-d-e-f+g)
<b>(2) Vincoli derivanti da trasferimenti</b>										
<b>Gruppo 1011</b>										
	10301/28/1 - 331 LAVORO INTERNALE PER MANIFESTAZIONI TURISTICHE E PROGETTI DI ACCOGLIENZA- FONDI			0,00	0,00	0,00	0,00	0,00	0,00	0,00
	10301/34/1 - 331 FONDO PER MANIFESTAZIONI TURISTICHE E PROGETTI DI ACCOGLIENZA- PRESTAZIONI SERVIZI DIVERSI -FONDI			0,00	2.000,00	0,00	0,00	0,00	-2.000,00	-2.000,00
	11209/1/1 - 331 TRASFERIMENTI PER MANIFESTAZIONI TURISTICHE E PROGETTI DI ACCOGLIENZA- FONDI			0,00	13.900,00	0,00	0,00	0,00	-13.900,00	-13.900,00
<b>Totale Gruppo</b>	<b>1011</b>	<b>20,35</b>	<b>0,00</b>	<b>76.520,00</b>	<b>76.499,95</b>	<b>0,00</b>	<b>0,00</b>	<b>0,00</b>	<b>20,05</b>	<b>40,40</b>
<b>Gruppo 1012</b>										
Risorse gruppo TRASFERIMENTI DA REGIONE/ENTI PUBBLICI PER PROTEZIONE CIVILE		0,00	0,00				0,00		0,00	0,00
23416/1/2 - 510 TRASFERIMENTI DA REGIONE PER PROTEZIONE CIVILE (RIMBORSO SPESE VOLONTARI) - CAP. U. 10300/53				222,19	0,00	0,00	0,00	0,00	222,19	222,19



## CITTA' DI PORTO SAN GIORGIO

## ELENCO ANALITICO DELLE RISORSE VINCOLATE NEL RISULTATO DI AMMINISTRAZIONE al 31/12/2023

Capitoli di entrata (Cap/Art/Tit)	Capitoli di spesa (Cap/Art/Tit)	Risorse vincolate nel risultato di amministrazione al 01/01/2023	Risorse vincolate applicate al bilancio dell'esercizio 2023	Entrate vincolate accertate nell'esercizio 2023	Impegni esercizio 2023 finanziati da entrate vincolate accertate nell'esercizio o da quote vincolate del risultato di amministrazione	FPV al 31/12/2023 finanziato da entrate vincolate accertate nell'esercizio o da quote vincolate del risultato di amministrazione	Cancellazione residui attivi vincolati o eliminazione risorsa vinc. (+) e cancellazione residui passivi vincolati (-)	Cancellazione nel 2023 di impegni finanziati da fpv non reimputati nel 2023 dopo rend. 2022	Risorse vincolate nel bilancio al 31/12/2023	Risorse vincolate nel risultato di amministrazione al 31/12/2023
		(a)	(b)	(c)	(d)	(e)	(f)	(g)	(h)=(b+c-d-e+g)	(i) = (a+c-d-e-f+g)
<b>(2) Vincoli derivanti da trasferimenti</b>										
<b>Gruppo 1012</b>										
	10300/53/1 - 510 RIMBORSI SPESE SOSTENUTE DA VOLONTARI GRUPPO PROTEZIONE CIVILE - ENTRATA F.DI REGIONALI			0,00	222,19	0,00	0,00	0,00	-222,19	-222,19
<b>Totale Gruppo</b>	<b>1012</b>	<b>0,00</b>	<b>0,00</b>	<b>222,19</b>	<b>222,19</b>	<b>0,00</b>	<b>0,00</b>	<b>0,00</b>	<b>0,00</b>	<b>0,00</b>
<b>Gruppo 1013</b>										
Risorse gruppo TRASFERIMENTI PER MICROZONAZIONE SISMICA		0,00	0,00				0,00		0,00	0,00
23420/1/2 - 510 CONTRIBUTI PER FINANZIAMENTO INDAGINI DI MICROZONAZIONE SISMICA ED ANALISI DELLE CLE - CAP. U 10903030303 - 10303/11				0,00	0,00	0,00	0,00	0,00	0,00	0,00
	10303/11/1 - 510 P*1 INCARICHI PER INDAGINI DI MICROZONAZIONE SISMICA ED ANALISI DELLE CLE - FONDI REGIONALI CAP. E			0,00	0,00	0,00	0,00	0,00	0,00	0,00
<b>Totale Gruppo</b>	<b>1013</b>	<b>0,00</b>	<b>0,00</b>	<b>0,00</b>	<b>0,00</b>	<b>0,00</b>	<b>0,00</b>	<b>0,00</b>	<b>0,00</b>	<b>0,00</b>
<b>Gruppo 1014</b>										



## CITTA' DI PORTO SAN GIORGIO

## ELENCO ANALITICO DELLE RISORSE VINCOLATE NEL RISULTATO DI AMMINISTRAZIONE al 31/12/2023

Capitoli di entrata (Cap/Art/Tit)	Capitoli di spesa (Cap/Art/Tit)	Risorse vincolate nel risultato di amministrazione al 01/01/2023	Risorse vincolate applicate al bilancio dell'esercizio 2023	Entrate vincolate accertate nell'esercizio 2023	Impegni esercizio 2023 finanziati da entrate vincolate accertate nell'esercizio o da quote vincolate del risultato di amministrazione	FPV al 31/12/2023 finanziato da entrate vincolate accertate nell'esercizio o da quote vincolate del risultato di amministrazione	Cancellazione residui attivi vincolati o eliminazione risorsa vinc. (+) e cancellazione residui passivi vincolati (-)	Cancellazione nel 2023 di impegni finanziati da fpv non reimputati nel 2023 dopo rend. 2022	Risorse vincolate nel bilancio al 31/12/2023	Risorse vincolate nel risultato di amministrazione al 31/12/2023
		(a)	(b)	(c)	(d)	(e)	(f)	(g)	(h)=(b+c-d-e+g)	(i) = (a+c-d-e-f+g)
<b>(2) Vincoli derivanti da trasferimenti</b>										
<b>Gruppo 1014</b>										
Risorse gruppo TRASFERIMENTI DA PROVINCIA PER PROGETTI IMPLEMENTAZIONE RACCOLTA DIFFERENZIATA		0,00	0,00				0,00		0,00	0,00
24510/2/2 - 541 CONTRIBUTO PROV.LE PER REALIZZAZIONE "PROGETTO DI IMPLEMENTAZIONE RACCOLTA DIFFERENZIATA" U. 10905030300 - 10300/24				0,00	0,00	0,00	23.120,00	0,00	0,00	-23.120,00
	10300/24/1 - 541 PROGETTO DI IMPLEMENTAZIONE DELLA RACCOLTA DIFFERENZIATA - FINANZIAMENTO FONDI			0,00	0,00	0,00	-23.120,00	0,00	0,00	23.120,00
<b>Totale Gruppo 1014</b>		<b>0,00</b>	<b>0,00</b>	<b>0,00</b>	<b>0,00</b>	<b>0,00</b>	<b>0,00</b>	<b>0,00</b>	<b>0,00</b>	<b>0,00</b>
<b>Gruppo 1016</b>										
Risorse gruppo TRASFERIMENTI DA ATS PER FONDO DI SOLIDARIETA' (AVANZO SU 1017)		0,00	0,00				0,00		0,00	0,00
25107/1/2 - 310 TRASFERIMENTI DA ATS PER FONDO DI SOLIDARIETA' - CAP. U 10313/7 - CAP. 19670/8				34.036,25	0,00	0,00	0,00	0,00	34.036,25	34.036,25





## CITTA' DI PORTO SAN GIORGIO

## ELENCO ANALITICO DELLE RISORSE VINCOLATE NEL RISULTATO DI AMMINISTRAZIONE al 31/12/2023

Capitoli di entrata (Cap/Art/Tit)	Capitoli di spesa (Cap/Art/Tit)	Risorse vincolate nel risultato di amministrazione al 01/01/2023	Risorse vincolate applicate al bilancio dell'esercizio 2023	Entrate vincolate accertate nell'esercizio 2023	Impegni esercizio 2023 finanziati da entrate vincolate accertate nell'esercizio o da quote vincolate del risultato di amministrazione	FPV al 31/12/2023 finanziato da entrate vincolate accertate nell'esercizio o da quote vincolate del risultato di amministrazione	Cancellazione residui attivi vincolati o eliminazione risorsa vinc. (+) e cancellazione residui passivi vincolati (-)	Cancellazione nel 2023 di impegni finanziati da fpv non reimputati nel 2023 dopo rend. 2022	Risorse vincolate nel bilancio al 31/12/2023	Risorse vincolate nel risultato di amministrazione al 31/12/2023
		(a)	(b)	(c)	(d)	(e)	(f)	(g)	(h)=(b+c-d-e+g)	(i) = (a+c-d-e-f+g)
<b>(2) Vincoli derivanti da trasferimenti</b>										
<b>Gruppo 1016</b>										
	10313/7/1 - 310 INTEGRAZIONE RETTE PER INSERIMENTO IN STRUTTURE RESIDENZIALI E SEMIRESIDENZIALI PER			0,00	0,00	0,00	0,00	0,00	0,00	0,00
	19670/8/1 - 310 CONTRIBUTI PER INTEGRAZIONE RETTE PER INSERIMENTO IN STRUTTURE RESIDENZIALI E			0,00	23.773,08	0,00	0,00	0,00	-23.773,08	-23.773,08
<b>Totale Gruppo</b>	<b>1016</b>	<b>0,00</b>	<b>0,00</b>	<b>34.036,25</b>	<b>23.773,08</b>	<b>0,00</b>	<b>0,00</b>	<b>0,00</b>	<b>10.263,17</b>	<b>10.263,17</b>
<b>Gruppo 1017</b>										
Risorse gruppo APPILICAZIONE AVANZO DA FONDO DI SOLIDARIETA' DA ATS (GRUPPO 1016)		65.437,02	0,00				0,00		0,00	65.437,02
	10313/8/1 - 310 INTEGRAZIONE RETTE INSERIMENTO IN STRUTTURE RES.LI E SEMIRESIDENZIALI PER TUTELA SALUTE			0,00	13.244,15	0,00	0,00	0,00	50.192,87	-13.244,15
	10313/11/1 - 310 INTEGRAZIONE RETTE RICOVERO ISTITUTI PER DISABILI- AV, VINCOLATO TRASFERIMENTI F.DO			0,00	1.765,50	0,00	0,00	0,00	234,50	-1.765,50



## CITTA' DI PORTO SAN GIORGIO

## ELENCO ANALITICO DELLE RISORSE VINCOLATE NEL RISULTATO DI AMMINISTRAZIONE al 31/12/2023

Capitoli di entrata (Cap/Art/Tit)	Capitoli di spesa (Cap/Art/Tit)	Risorse vincolate nel risultato di amministrazione al 01/01/2023	Risorse vincolate applicate al bilancio dell'esercizio 2023	Entrate vincolate accertate nell'esercizio 2023	Impegni esercizio 2023 finanziati da entrate vincolate accertate nell'esercizio o da quote vincolate del risultato di amministrazione	FPV al 31/12/2023 finanziato da entrate vincolate accertate nell'esercizio o da quote vincolate del risultato di amministrazione	Cancellazione residui attivi vincolati o eliminazione risorsa vinc. (+) e cancellazione residui passivi vincolati (-)	Cancellazione nel 2023 di impegni finanziati da fpv non reimputati nel 2023 dopo rend. 2022	Risorse vincolate nel bilancio al 31/12/2023	Risorse vincolate nel risultato di amministrazione al 31/12/2023
		(a)	(b)	(c)	(d)	(e)	(f)	(g)	(h)=(b+c-d-e+g)	(i) = (a+c-d-e-f+g)
<b>(2) Vincoli derivanti da trasferimenti</b>										
<b>Gruppo 1017</b>										
	19670/9/1 - 310 CONTRIBUTI INTEGRAZIONE RETTE INSERIMENTO IN STRUTTURE RES.LI/ SEMIRE.S.LI TUTELA SALUTE			0,00	0,00	0,00	0,00	0,00	0,00	0,00
<b>Totale Gruppo</b>	<b>1017</b>	<b>65.437,02</b>	<b>65.437,02</b>	<b>0,00</b>	<b>15.009,65</b>	<b>0,00</b>	<b>0,00</b>	<b>0,00</b>	<b>50.427,37</b>	<b>50.427,37</b>
<b>Gruppo 1019</b>										
Risorse gruppo APPLICAZIONE AVANZO FONDI LR 18/96 (GRUPPO 15)		82.339,07	0,00				0,00		0,00	82.339,07
	10314/2/1 - 310 CONTRATTI DI SERVIZI PUBBLICO: SPESE RETTE SOCIALI CENTRI DIURNI - AVANZO VINCOLATO L.R.			0,00	0,00	0,00	0,00	0,00	0,00	0,00
	10345/1/1 - 310 S.E.D. - SERVIZIO EDUCATIVO DOMICILIARE - AVANZO VINCOLATO TRASFERIMENTI L.R. 18/96 -			0,00	0,00	0,00	0,00	0,00	0,00	0,00
	19591/2/1 - 310 PRESTAZIONI DI SERVIZI - ASSISTENZA SCOLASTICA PER LA DISABILITA' - FONDI DA AVANZO VINCOLATO			0,00	0,00	0,00	0,00	0,00	0,00	0,00



## CITTA' DI PORTO SAN GIORGIO

## ELENCO ANALITICO DELLE RISORSE VINCOLATE NEL RISULTATO DI AMMINISTRAZIONE al 31/12/2023

Capitoli di entrata (Cap/Art/Tit)	Capitoli di spesa (Cap/Art/Tit)	Risorse vincolate nel risultato di amministrazione al 01/01/2023	Risorse vincolate applicate al bilancio dell'esercizio 2023	Entrate vincolate accertate nell'esercizio 2023	Impegni esercizio 2023 finanziati da entrate vincolate accertate nell'esercizio o da quote vincolate del risultato di amministrazione	FPV al 31/12/2023 finanziato da entrate vincolate accertate nell'esercizio o da quote vincolate del risultato di amministrazione	Cancellazione residui attivi vincolati o eliminazione risorsa vinc. (+) e cancellazione residui passivi vincolati (-)	Cancellazione nel 2023 di impegni finanziati da fpv non reimputati nel 2023 dopo rend. 2022	Risorse vincolate nel bilancio al 31/12/2023	Risorse vincolate nel risultato di amministrazione al 31/12/2023
		(a)	(b)	(c)	(d)	(e)	(f)	(g)	(h)=(b+c-d-e+g)	(i) = (a+c-d-e-f+g)
<b>(2) Vincoli derivanti da trasferimenti</b>										
<b>Gruppo 1019</b>										
	19967/6/1 - 310 ASSISTENZA SCOLASTICA PER LA DISABILITA' - TRASFERIMENTI AD ATS PER GESTIONE ASSOCIATA - FONDI			0,00	17.297,55	0,00	0,00	0,00	42.702,45	-17.297,55
	19967/12/1 - 310 S.E.D.- SERVIZIO EDUCATIVO DOMICILIARE- TRASFERIMENTI AD ATS PER GESTIONE			0,00	7.458,53	0,00	0,00	0,00	14.880,54	-7.458,53
<b>Totale Gruppo</b>	<b>1019</b>	<b>82.339,07</b>	<b>82.339,07</b>	<b>0,00</b>	<b>24.756,08</b>	<b>0,00</b>	<b>0,00</b>	<b>0,00</b>	<b>57.582,99</b>	<b>57.582,99</b>
<b>Gruppo 1020</b>										
	Risorse gruppo CONTRIBUTI DA ATS PER ATTIVAZIONE CENTRI PER LE FAMIGLIE	11.500,00	0,00				0,00		0,00	11.500,00
	25141/1/2 - 310 TRASFERIMENTI DA COMUNE CAPOFILA AMBITO FONDI PER ATTIVAZIONE "CENTRI PER FAMIGLIE" U. CAP. 11004030328 - 10328/4			2.216,84	0,00	0,00	0,00	0,00	2.216,84	2.216,84
	10328/4/1 - 310 CONTRIBUTI PER REALIZZAZIONE PROGETTO "FAMIGLIE INSIEME" - FONDI REGIONALI DA AMBITO - CAP.			0,00	0,00	0,00	0,00	0,00	0,00	0,00



## CITTA' DI PORTO SAN GIORGIO

## ELENCO ANALITICO DELLE RISORSE VINCOLATE NEL RISULTATO DI AMMINISTRAZIONE al 31/12/2023

Capitoli di entrata (Cap/Art/Tit)	Capitoli di spesa (Cap/Art/Tit)	Risorse vincolate nel risultato di amministrazione al 01/01/2023	Risorse vincolate applicate al bilancio dell'esercizio 2023	Entrate vincolate accertate nell'esercizio 2023	Impegni esercizio 2023 finanziati da entrate vincolate accertate nell'esercizio o da quote vincolate del risultato di amministrazione	FPV al 31/12/2023 finanziato da entrate vincolate accertate nell'esercizio o da quote vincolate del risultato di amministrazione	Cancellazione residui attivi vincolati o eliminazione risorsa vinc. (+) e cancellazione residui passivi vincolati (-)	Cancellazione nel 2023 di impegni finanziati da fpv non reimputati nel 2023 dopo rend. 2022	Risorse vincolate nel bilancio al 31/12/2023	Risorse vincolate nel risultato di amministrazione al 31/12/2023
		(a)	(b)	(c)	(d)	(e)	(f)	(g)	(h)=(b+c-d-e+g)	(i) = (a+c-d-e-f+g)
<b>(2) Vincoli derivanti da trasferimenti</b>										
<b>Gruppo 1020</b>										
<b>Totale Gruppo</b>	<b>1020</b>	<b>11.500,00</b>	<b>0,00</b>	<b>2.216,84</b>	<b>0,00</b>	<b>0,00</b>	<b>0,00</b>	<b>0,00</b>	<b>2.216,84</b>	<b>13.716,84</b>
<b>Gruppo 1021</b>										
Risorse gruppo APPLICAZIONE AVANZO FONDI PER LA NON AUTOSUFFICIENZA (GRUPPO 50)		36.961,42	0,00				0,00		0,00	36.961,42
	19701/2/1 - 310 SERVIZIO ASSISTENZA DOMICILIARE - S.A.D. - PRESTAZIONI DI SERVIZI - FONDI DA AVANZO			0,00	10.593,01	0,00	0,00	0,00	0,00	-10.593,01
	19710/3/1 - 310 SPESA ASSISTENZA DOMICILIARE PER DISABILI - AVANZO VINCOLATO TRASFERIMENTI FONDO NON			0,00	3.960,27	0,00	0,00	0,00	0,00	-3.960,27
	19967/13/1 - 310 SERVIZIO ASSISTENZA DOMICILIARE - S.A.D. - TRASFERIMENTI AD ATS PER GESTIONE ASSOCIATA -			0,00	12.580,00	0,00	0,00	0,00	9.828,14	-12.580,00
<b>Totale Gruppo</b>	<b>1021</b>	<b>36.961,42</b>	<b>36.961,42</b>	<b>0,00</b>	<b>27.133,28</b>	<b>0,00</b>	<b>0,00</b>	<b>0,00</b>	<b>9.828,14</b>	<b>9.828,14</b>
<b>Gruppo 1038</b>										



## CITTA' DI PORTO SAN GIORGIO

## ELENCO ANALITICO DELLE RISORSE VINCOLATE NEL RISULTATO DI AMMINISTRAZIONE al 31/12/2023

Capitoli di entrata (Cap/Art/Tit)	Capitoli di spesa (Cap/Art/Tit)	Risorse vincolate nel risultato di amministrazione al 01/01/2023	Risorse vincolate applicate al bilancio dell'esercizio 2023	Entrate vincolate accertate nell'esercizio 2023	Impegni esercizio 2023 finanziati da entrate vincolate accertate nell'esercizio o da quote vincolate del risultato di amministrazione	FPV al 31/12/2023 finanziato da entrate vincolate accertate nell'esercizio o da quote vincolate del risultato di amministrazione	Cancellazione residui attivi vincolati o eliminazione risorsa vinc. (+) e cancellazione residui passivi vincolati (-)	Cancellazione nel 2023 di impegni finanziati da fpv non reimputati nel 2023 dopo rend. 2022	Risorse vincolate nel bilancio al 31/12/2023	Risorse vincolate nel risultato di amministrazione al 31/12/2023
		(a)	(b)	(c)	(d)	(e)	(f)	(g)	(h)=(b+c-d-e+g)	(i) = (a+c-d-e-f+g)
<b>(2) Vincoli derivanti da trasferimenti</b>										
<b>Gruppo 1038</b>										
Risorse gruppo AVANZO FONDI REGIONALI E FONDI SFOP		2.689,53	0,00				0,00		0,00	2.689,53
100000/3/2 - 410 CAPITOLO CREAZIONE VINCOLO AVANZO FONDI REGIONALI E FONDI SFOP				0,00	0,00	0,00	0,00	0,00	0,00	0,00
<b>Totale Gruppo 1038</b>		<b>2.689,53</b>	<b>0,00</b>	<b>0,00</b>	<b>0,00</b>	<b>0,00</b>	<b>0,00</b>	<b>0,00</b>	<b>0,00</b>	<b>2.689,53</b>
<b>Gruppo 1039</b>										
Risorse gruppo AVANZO FONDI ANCI-FAI		2.829,74	0,00				0,00		0,00	2.829,74
23790/1/2 - 310 CONTRIBUTI DA ANCI PER PROGETTO ANCI-FAI				0,00	0,00	0,00	0,00	0,00	0,00	0,00
	10521/1/1 - 310 TRASFERIMENTI PER PROGETTO ANCI-FAI			0,00	0,00	0,00	0,00	0,00	0,00	0,00
<b>Totale Gruppo 1039</b>		<b>2.829,74</b>	<b>0,00</b>	<b>0,00</b>	<b>0,00</b>	<b>0,00</b>	<b>0,00</b>	<b>0,00</b>	<b>0,00</b>	<b>2.829,74</b>
<b>Gruppo 1042</b>										



## CITTA' DI PORTO SAN GIORGIO

## ELENCO ANALITICO DELLE RISORSE VINCOLATE NEL RISULTATO DI AMMINISTRAZIONE al 31/12/2023

Capitoli di entrata (Cap/Art/Tit)	Capitoli di spesa (Cap/Art/Tit)	Risorse vincolate nel risultato di amministrazione al 01/01/2023	Risorse vincolate applicate al bilancio dell'esercizio 2023	Entrate vincolate accertate nell'esercizio 2023	Impegni esercizio 2023 finanziati da entrate vincolate accertate nell'esercizio o da quote vincolate del risultato di amministrazione	FPV al 31/12/2023 finanziato da entrate vincolate accertate nell'esercizio o da quote vincolate del risultato di amministrazione	Cancellazione residui attivi vincolati o eliminazione risorsa vinc. (+) e cancellazione residui passivi vincolati (-)	Cancellazione nel 2023 di impegni finanziati da fpv non reimputati nel 2023 dopo rend. 2022	Risorse vincolate nel bilancio al 31/12/2023	Risorse vincolate nel risultato di amministrazione al 31/12/2023
		(a)	(b)	(c)	(d)	(e)	(f)	(g)	(h)=(b+c-d-e+g)	(i) = (a+c-d-e-f+g)
<b>(2) Vincoli derivanti da trasferimenti</b>										
<b>Gruppo 1042</b>										
Risorse gruppo TRASFERIMENTI REGIONALI PER DRAGAGGIO		27.046,91	0,00				0,00		0,00	27.046,91
45003/1/4 - 510 FINANZIAMENTO REGIONALE PER LAVORI SU STRUTTURE PORTUALI- U. CAP. 20140/13 - 20140/14 - 20140/20				99.691,01	0,00	0,00	0,00	0,00	99.691,01	99.691,01
	20140/14/2 - 510 LAVORI DI DRAGAGGIO IMBOCCATURA PORTO- FONDI REGIONALI CAP. E 45003/1			0,00	0,00	0,00	0,00	0,00	0,00	0,00
	20140/20/2 - 510 LAVORI DI DRAGAGGIO IMBOCCATURA PORTO (INTERVENTI SU BENI DI TERZI)- FONDI REGIONALI			0,00	99.691,01	0,00	0,00	0,00	-99.691,01	-99.691,01
<b>Totale Gruppo 1042</b>		<b>27.046,91</b>	<b>0,00</b>	<b>99.691,01</b>	<b>99.691,01</b>	<b>0,00</b>	<b>0,00</b>	<b>0,00</b>	<b>0,00</b>	<b>27.046,91</b>
<b>Gruppo 1044</b>										
Risorse gruppo APPLICAZIONE AVANZO FONDI DRAGAGGIO		367,77	0,00				0,00		0,00	367,77
	20140/18/2 - 510 LAVORI DI DRAGAGGIO IMBOCCATURA PORTO- FONDI AVANZO AMMINISTRAZIONE - AVANZO VINCOLATO FONDI			0,00	0,00	0,00	0,00	0,00	0,00	0,00



## CITTA' DI PORTO SAN GIORGIO

## ELENCO ANALITICO DELLE RISORSE VINCOLATE NEL RISULTATO DI AMMINISTRAZIONE al 31/12/2023

Capitoli di entrata (Cap/Art/Tit)	Capitoli di spesa (Cap/Art/Tit)	Risorse vincolate nel risultato di amministrazione al 01/01/2023	Risorse vincolate applicate al bilancio dell'esercizio 2023	Entrate vincolate accertate nell'esercizio 2023	Impegni esercizio 2023 finanziati da entrate vincolate accertate nell'esercizio o da quote vincolate del risultato di amministrazione	FPV al 31/12/2023 finanziato da entrate vincolate accertate nell'esercizio o da quote vincolate del risultato di amministrazione	Cancellazione residui attivi vincolati o eliminazione risorsa vinc. (+) e cancellazione residui passivi vincolati (-)	Cancellazione nel 2023 di impegni finanziati da fpv non reimputati nel 2023 dopo rend. 2022	Risorse vincolate nel bilancio al 31/12/2023	Risorse vincolate nel risultato di amministrazione al 31/12/2023
		(a)	(b)	(c)	(d)	(e)	(f)	(g)	(h)=(b+c-d-e+g)	(i) = (a+c-d-e-f+g)
<b>(2) Vincoli derivanti da trasferimenti</b>										
<b>Gruppo 1044</b>										
<b>Totale Gruppo</b>	<b>1044</b>	<b>367,77</b>	<b>0,00</b>	<b>0,00</b>	<b>0,00</b>	<b>0,00</b>	<b>0,00</b>	<b>0,00</b>	<b>0,00</b>	<b>367,77</b>
<b>Gruppo 1045</b>										
Risorse gruppo AVANZO TRASFERIMENTI REGIONALI PER RIDUZIONI POLVERI SOTTILI		2.221,30	0,00				0,00		0,00	2.221,30
23413/1/2 - 541 COFINANZIAMENTO ACCORDO DI PROGRAMMA MISURE CONTINGENTI CONTRO LE POLVERI SOTTILI - U. CAP. 10906030303				0,00	0,00	0,00	0,00	0,00	0,00	0,00
	10303/13/1 - 541 INIZIATIVE ED INTERVENTI PER RIDUZIONE POLVERI SOTTILI E. CAP. 202220431413 - F.DI REGIONALI			0,00	0,00	0,00	0,00	0,00	0,00	0,00
<b>Totale Gruppo</b>	<b>1045</b>	<b>2.221,30</b>	<b>0,00</b>	<b>0,00</b>	<b>0,00</b>	<b>0,00</b>	<b>0,00</b>	<b>0,00</b>	<b>0,00</b>	<b>2.221,30</b>
<b>Gruppo 1046</b>										
Risorse gruppo AVANZO DA TRASFERIMENTI STATO EPR CINEMA EXCELSIOR		137.731,20	0,00				0,00		0,00	137.731,20



## CITTA' DI PORTO SAN GIORGIO

## ELENCO ANALITICO DELLE RISORSE VINCOLATE NEL RISULTATO DI AMMINISTRAZIONE al 31/12/2023

Capitoli di entrata (Cap/Art/Tit)	Capitoli di spesa (Cap/Art/Tit)	Risorse vincolate nel risultato di amministrazione al 01/01/2023	Risorse vincolate applicate al bilancio dell'esercizio 2023	Entrate vincolate accertate nell'esercizio 2023	Impegni esercizio 2023 finanziati da entrate vincolate accertate nell'esercizio o da quote vincolate del risultato di amministrazione	FPV al 31/12/2023 finanziato da entrate vincolate accertate nell'esercizio o da quote vincolate del risultato di amministrazione	Cancellazione residui attivi vincolati o eliminazione risorsa vinc. (+) e cancellazione residui passivi vincolati (-)	Cancellazione nel 2023 di impegni finanziati da fpv non reimputati nel 2023 dopo rend. 2022	Risorse vincolate nel bilancio al 31/12/2023	Risorse vincolate nel risultato di amministrazione al 31/12/2023
		(a)	(b)	(c)	(d)	(e)	(f)	(g)	(h)=(b+c-d-e+g)	(i) = (a+c-d-e-f+g)
<b>(2) Vincoli derivanti da trasferimenti</b>										
<b>Gruppo 1046</b>										
41003/1/4 - 510 CONTRIBUTI STATALI PER RECUPERO EX CINEMA EXCELSIOR - DECRETO MIN. 9 GIUGNO 2010 (U.CAP. 20105010140)				0,00	0,00	0,00	0,00	0,00	0,00	0,00
<b>Totale Gruppo</b>	<b>1046</b>	<b>137.731,20</b>	<b>0,00</b>	<b>0,00</b>	<b>0,00</b>	<b>0,00</b>	<b>0,00</b>	<b>0,00</b>	<b>0,00</b>	<b>137.731,20</b>
<b>Gruppo 1052</b>										
Risorse gruppo FONDI DA STATO 107 LEGGE 145/2018 PER EMSSA IN SICUREZZA SCUOLE, STRADE, IMMOBILI		386,52	0,00				0,00		0,00	386,52
44130/1/4 - 510 CONTRIBUTI PER INVESTIMENTI MESSA IN SICUREZZA SCUOLE, STRADE, IMMOBILI E PATRIMONIO COMUNALE - COMMA 107 LEGGE 145/2018				0,00	0,00	0,00	0,00	0,00	0,00	0,00
	22338/1/2 - 510 LAVORI DI MESSA IN SICUREZZA INFRASTRUTTURE VIARIE - FINANZIAMENTO FONDI			0,00	0,00	0,00	0,00	0,00	0,00	0,00
<b>Totale Gruppo</b>	<b>1052</b>	<b>386,52</b>	<b>0,00</b>	<b>0,00</b>	<b>0,00</b>	<b>0,00</b>	<b>0,00</b>	<b>0,00</b>	<b>0,00</b>	<b>386,52</b>





## CITTA' DI PORTO SAN GIORGIO

## ELENCO ANALITICO DELLE RISORSE VINCOLATE NEL RISULTATO DI AMMINISTRAZIONE al 31/12/2023

Capitoli di entrata (Cap/Art/Tit)	Capitoli di spesa (Cap/Art/Tit)	Risorse vincolate nel risultato di amministrazione al 01/01/2023	Risorse vincolate applicate al bilancio dell'esercizio 2023	Entrate vincolate accertate nell'esercizio 2023	Impegni esercizio 2023 finanziati da entrate vincolate accertate nell'esercizio o da quote vincolate del risultato di amministrazione	FPV al 31/12/2023 finanziato da entrate vincolate accertate nell'esercizio o da quote vincolate del risultato di amministrazione	Cancellazione residui attivi vincolati o eliminazione risorsa vinc. (+) e cancellazione residui passivi vincolati (-)	Cancellazione nel 2023 di impegni finanziati da fpv non reimputati nel 2023 dopo rend. 2022	Risorse vincolate nel bilancio al 31/12/2023	Risorse vincolate nel risultato di amministrazione al 31/12/2023
		(a)	(b)	(c)	(d)	(e)	(f)	(g)	(h)=(b+c-d-e+g)	(i) = (a+c-d-e-f+g)
<b>(2) Vincoli derivanti da trasferimenti</b>										
<b>Gruppo 1053</b>										
Risorse gruppo FONDI REGIONALI PIANO NAZIONALE SICUREZZA STRADALE		17.188,92	0,00				0,00		0,00	17.188,92
40314/2/4 - 510 TRASFERIMENTI REGIONALI PER FINANZIAMENTO PIANO NAZIONALE SICUREZZA STRADALE				0,00	0,00	0,00	0,00	0,00	0,00	0,00
	20183/1/2 - 510 REALIZZAZIONE ROTATORIE ED INTERVENTI PER MIGLIORAMENTO SICUREZZA STRADALE - FINANZIAMENTO			0,00	0,00	0,00	0,00	0,00	0,00	0,00
<b>Totale Gruppo 1053</b>		<b>17.188,92</b>	<b>0,00</b>	<b>0,00</b>	<b>0,00</b>	<b>0,00</b>	<b>0,00</b>	<b>0,00</b>	<b>0,00</b>	<b>17.188,92</b>
<b>Gruppo 1054</b>										
Risorse gruppo TRASFERIMENTI MIUR VERIFICHE VULNERABILITA' SISMICA		148,21	0,00				0,00		0,00	148,21
40435/1/4 - 510 TRASFERIMENTI DA MIUR PER VERIFICHE VULNERABILITA' SISMICA E PROGETTAZIONE INTERVENTI ADEGUAMENTO ANTISISMICO - CAP. U. 20174/1 - 20174/3				0,00	0,00	0,00	0,00	0,00	0,00	0,00



## CITTA' DI PORTO SAN GIORGIO

## ELENCO ANALITICO DELLE RISORSE VINCOLATE NEL RISULTATO DI AMMINISTRAZIONE al 31/12/2023

Capitoli di entrata (Cap/Art/Tit)	Capitoli di spesa (Cap/Art/Tit)	Risorse vincolate nel risultato di amministrazione al 01/01/2023	Risorse vincolate applicate al bilancio dell'esercizio 2023	Entrate vincolate accertate nell'esercizio 2023	Impegni esercizio 2023 finanziati da entrate vincolate accertate nell'esercizio o da quote vincolate del risultato di amministrazione	FPV al 31/12/2023 finanziato da entrate vincolate accertate nell'esercizio o da quote vincolate del risultato di amministrazione	Cancellazione residui attivi vincolati o eliminazione risorsa vinc. (+) e cancellazione residui passivi vincolati (-)	Cancellazione nel 2023 di impegni finanziati da fpv non reimputati nel 2023 dopo rend. 2022	Risorse vincolate nel bilancio al 31/12/2023	Risorse vincolate nel risultato di amministrazione al 31/12/2023
		(a)	(b)	(c)	(d)	(e)	(f)	(g)	(h)=(b+c-d-e+g)	(i) = (a+c-d-e-f+g)
<b>(2) Vincoli derivanti da trasferimenti</b>										
<b>Gruppo 1054</b>										
	20174/1/2 - 510 VERIFICHE DI VULNERABILITA' SISMICA E PROGETTAZIONE DI INTERVENTI DI ADEGUAMENTO ANTISISMICO			0,00	0,00	0,00	0,00	0,00	0,00	0,00
	20174/3/2 - 510 VERIFICHE DI VULNERABILITA' SISMICA E PROGETTAZIONE DI INTERVENTI DI ADEGUAMENTO ANTISISMICO			0,00	0,00	0,00	0,00	0,00	0,00	0,00
<b>Totale Gruppo</b>	<b>1054</b>	<b>148,21</b>	<b>0,00</b>	<b>0,00</b>	<b>0,00</b>	<b>0,00</b>	<b>0,00</b>	<b>0,00</b>	<b>0,00</b>	<b>148,21</b>
<b>Gruppo 1056</b>										
Risorse gruppo CONTRIBUTU DA FERMO PER RISANAMENTO STRUTTURE BOCCA DI RIO		18,73	0,00				0,00		0,00	18,73
41004/1/4 - 510 CONTRIBUTI IN CONTO CAPITALE DA COMUNE DI FERMO PER LAVORI RISANEMNETO STRUTTURE PONTE BOCCA DI RIO FOSSO VALLOSCURA				0,00	0,00	0,00	0,00	0,00	0,00	0,00
	22330/4/2 - 510 MANUTENZIONE STRAORDINARIA PONTE BOCCA DI RIO - FOSSO VALLOSCURA - FONDI			0,00	0,00	0,00	0,00	0,00	0,00	0,00



## CITTA' DI PORTO SAN GIORGIO

## ELENCO ANALITICO DELLE RISORSE VINCOLATE NEL RISULTATO DI AMMINISTRAZIONE al 31/12/2023

Capitoli di entrata (Cap/Art/Tit)	Capitoli di spesa (Cap/Art/Tit)	Risorse vincolate nel risultato di amministrazione al 01/01/2023	Risorse vincolate applicate al bilancio dell'esercizio 2023	Entrate vincolate accertate nell'esercizio 2023	Impegni esercizio 2023 finanziati da entrate vincolate accertate nell'esercizio o da quote vincolate del risultato di amministrazione	FPV al 31/12/2023 finanziato da entrate vincolate accertate nell'esercizio o da quote vincolate del risultato di amministrazione	Cancellazione residui attivi vincolati o eliminazione risorsa vinc. (+) e cancellazione residui passivi vincolati (-)	Cancellazione nel 2023 di impegni finanziati da fpv non reimputati nel 2023 dopo rend. 2022	Risorse vincolate nel bilancio al 31/12/2023	Risorse vincolate nel risultato di amministrazione al 31/12/2023
		(a)	(b)	(c)	(d)	(e)	(f)	(g)	(h)=(b+c-d-e+g)	(i) = (a+c-d-e-f+g)
<b>(2) Vincoli derivanti da trasferimenti</b>										
<b>Gruppo 1056</b>										
<b>Totale Gruppo</b>	<b>1056</b>	<b>18,73</b>	<b>0,00</b>	<b>0,00</b>	<b>0,00</b>	<b>0,00</b>	<b>0,00</b>	<b>0,00</b>	<b>0,00</b>	<b>18,73</b>
<b>Gruppo 1062</b>										
Risorse gruppo TRASFERIMENTI FONDI UE-STATO- REGIONE DA COMUNE CAPOFILA PONTE FIUME ETE		0,00	0,00				0,00		0,00	0,00
44171/1/4 - 510 CONTRIBUTI DA COMUNE CAPOFILA PER REALIZZAZIONE PONTE CICLOPEDONALE FIUME ETE - FONDI UE - CAP. U 20129/3				147.092,14	0,00	0,00	0,00	0,00	147.092,14	147.092,14
44171/2/4 - 510 CONTRIBUTI DA COMUNE CAPOFILA PER REALIZZAZIONE PONTE CICLOPEDONALE FIUME ETE - FONDI STATO - CAP. U 20129/4				102.964,48	0,00	0,00	0,00	0,00	102.964,48	102.964,48
44171/3/4 - 510 CONTRIBUTI DA COMUNE CAPOFILA PER REALIZZAZIONE PONTE CICLOPEDONALE FIUME ETE - FONDI REGIONE - CAP. U 20129/5				44.127,66	0,00	0,00	0,00	0,00	44.127,66	44.127,66
	20129/3/2 - 510 REALIZZAZIONE PONTE PEDONALE E CICLABILE FIUME ETE VIVO- CONTRIBUTO POR FERS			0,00	147.092,14	0,00	0,00	0,00	-147.092,14	-147.092,14



## CITTA' DI PORTO SAN GIORGIO

## ELENCO ANALITICO DELLE RISORSE VINCOLATE NEL RISULTATO DI AMMINISTRAZIONE al 31/12/2023

Capitoli di entrata (Cap/Art/Tit)	Capitoli di spesa (Cap/Art/Tit)	Risorse vincolate nel risultato di amministrazione al 01/01/2023	Risorse vincolate applicate al bilancio dell'esercizio 2023	Entrate vincolate accertate nell'esercizio 2023	Impegni esercizio 2023 finanziati da entrate vincolate accertate nell'esercizio o da quote vincolate del risultato di amministrazione	FPV al 31/12/2023 finanziato da entrate vincolate accertate nell'esercizio o da quote vincolate del risultato di amministrazione	Cancellazione residui attivi vincolati o eliminazione risorsa vinc. (+) e cancellazione residui passivi vincolati (-)	Cancellazione nel 2023 di impegni finanziati da fpv non reimputati nel 2023 dopo rend. 2022	Risorse vincolate nel bilancio al 31/12/2023	Risorse vincolate nel risultato di amministrazione al 31/12/2023
		(a)	(b)	(c)	(d)	(e)	(f)	(g)	(h)=(b+c-d-e+g)	(i) = (a+c-d-e-f+g)
<b>(2) Vincoli derivanti da trasferimenti</b>										
<b>Gruppo 1062</b>										
	20129/4/2 - 510 REALIZZAZIONE PONTE PEDONALE E CICLABILE FIUME ETE VIVO- CONTRIBUTO POR FERS			0,00	102.964,48	0,00	0,00	0,00	-102.964,48	-102.964,48
	20129/5/2 - 510 REALIZZAZIONE PONTE PEDONALE E CICLABILE FIUME ETE VIVO- CONTRIBUTO POR FERS			0,00	44.127,66	0,00	0,00	0,00	-44.127,66	-44.127,66
<b>Totale Gruppo</b>	<b>1062</b>	<b>0,00</b>	<b>0,00</b>	<b>294.184,28</b>	<b>294.184,28</b>	<b>0,00</b>	<b>0,00</b>	<b>0,00</b>	<b>0,00</b>	<b>0,00</b>
<b>Gruppo 1069</b>										
Risorse gruppo TRASFERIMENTI DA IMPRESE CONVENZIONI URBANISTICHE PER REALIZZAZIONE OOPP		0,00	0,00				0,00		0,00	0,00
40200/1/4 - 520 ENTRATE DA CONVENZIONI URBANISTICHE PER REALIZZAZIONE OPERE PUBBLICHE				188.375,00	0,00	0,00	0,00	0,00	188.375,00	188.375,00
	20205/4/2 - 510 RIQUALIFICAZIONE LUNGOMARE GRAMSCI E REALIZZAZIONE PISTA CICLABILE - ENTRATE DA			0,00	0,00	0,00	0,00	0,00	0,00	0,00



## CITTA' DI PORTO SAN GIORGIO

## ELENCO ANALITICO DELLE RISORSE VINCOLATE NEL RISULTATO DI AMMINISTRAZIONE al 31/12/2023

Capitoli di entrata (Cap/Art/Tit)	Capitoli di spesa (Cap/Art/Tit)	Risorse vincolate nel risultato di amministrazione al 01/01/2023	Risorse vincolate applicate al bilancio dell'esercizio 2023	Entrate vincolate accertate nell'esercizio 2023	Impegni esercizio 2023 finanziati da entrate vincolate accertate nell'esercizio o da quote vincolate del risultato di amministrazione	FPV al 31/12/2023 finanziato da entrate vincolate accertate nell'esercizio o da quote vincolate del risultato di amministrazione	Cancellazione residui attivi vincolati o eliminazione risorsa vinc. (+) e cancellazione residui passivi vincolati (-)	Cancellazione nel 2023 di impegni finanziati da fpv non reimputati nel 2023 dopo rend. 2022	Risorse vincolate nel bilancio al 31/12/2023	Risorse vincolate nel risultato di amministrazione al 31/12/2023
		(a)	(b)	(c)	(d)	(e)	(f)	(g)	(h)=(b+c-d-e+g)	(i) = (a+c-d-e-f+g)
<b>(2) Vincoli derivanti da trasferimenti</b>										
<b>Gruppo 1069</b>										
	22093/1/2 - 510 COMPLETAMENTO OPERE URBANIZZAZIONE SECONDARIA PIAN DELLA NOCE (VERDE)			0,00	0,00	0,00	0,00	0,00	0,00	0,00
	22342/1/2 - 510 OPERE DI URBANIZZAZIONE COMPARTO DI INTERVENTO "G" - FINANZIAMENTO DA PRIVATI CONVENZIONE			0,00	0,00	0,00	0,00	0,00	0,00	0,00
<b>Totale Gruppo</b>	<b>1069</b>	<b>0,00</b>	<b>0,00</b>	<b>188.375,00</b>	<b>0,00</b>	<b>0,00</b>	<b>0,00</b>	<b>0,00</b>	<b>188.375,00</b>	<b>188.375,00</b>
<b>Gruppo 1073</b>										
Risorse gruppo FONDI DA AMBITO XIX PER CENTRI ESTIVI		0,00	0,00				0,00		0,00	0,00
25113/1/2 - 310 CONTRIBUTI STATALI PER ORGANIZZAZIONE CENTRI ESTIVI E POLITICHE GIOVANILI - FONDI EMERGENZA COVID-19 CAP. U. 19520/6 -19520/7 - 19856/1				13.951,38	0,00	0,00	0,00	0,00	13.951,38	13.951,38
	19520/6/1 - 310 SPESE PER SERVIZI DIVERSI GESTIONE CENTRI ESTIVI PRIVATI - FONDI DA CONTRIBUTI STATALI			0,00	0,00	0,00	0,00	0,00	0,00	0,00



## CITTA' DI PORTO SAN GIORGIO

## ELENCO ANALITICO DELLE RISORSE VINCOLATE NEL RISULTATO DI AMMINISTRAZIONE al 31/12/2023

Capitoli di entrata (Cap/Art/Tit)	Capitoli di spesa (Cap/Art/Tit)	Risorse vincolate nel risultato di amministrazione al 01/01/2023	Risorse vincolate applicate al bilancio dell'esercizio 2023	Entrate vincolate accertate nell'esercizio 2023	Impegni esercizio 2023 finanziati da entrate vincolate accertate nell'esercizio o da quote vincolate del risultato di amministrazione	FPV al 31/12/2023 finanziato da entrate vincolate accertate nell'esercizio o da quote vincolate del risultato di amministrazione	Cancellazione residui attivi vincolati o eliminazione risorsa vinc. (+) e cancellazione residui passivi vincolati (-)	Cancellazione nel 2023 di impegni finanziati da fpv non reimputati nel 2023 dopo rend. 2022	Risorse vincolate nel bilancio al 31/12/2023	Risorse vincolate nel risultato di amministrazione al 31/12/2023
		(a)	(b)	(c)	(d)	(e)	(f)	(g)	(h)=(b+c-d-e+g)	(i) = (a+c-d-e-f+g)
<b>(2) Vincoli derivanti da trasferimenti</b>										
<b>Gruppo 1073</b>										
	19520/7/1 - 310 CONTRIBUTI ALLE FAMIGLIE PER FREQUENZA CENTRI ESTIVI PRIVATI - FONDI DA CONTRIBUTI STATALI			0,00	13.951,38	0,00	0,00	0,00	-13.951,38	-13.951,38
	19856/1/1 - 310 CONTRIBUTI AD ASSOCIAZIONI PER COLLABORAZIONE PER ORGANIZZAZIONE INIZIATIVE			0,00	0,00	0,00	0,00	0,00	0,00	0,00
<b>Totale Gruppo</b>	<b>1073</b>	<b>0,00</b>	<b>0,00</b>	<b>13.951,38</b>	<b>13.951,38</b>	<b>0,00</b>	<b>0,00</b>	<b>0,00</b>	<b>0,00</b>	<b>0,00</b>
<b>Gruppo 1077</b>										
	Risorse gruppo FONDI MIUR - PON PER ADEGUAMENTO AULE EMERGENZA COVID	0,00	0,00				0,00		0,00	0,00
	40438/1/4 - 510 TRASFERIMENTI DA MIUR-PON ADEGUAMENTO ED ADATTAMENTO SPAZI ED AULE DIDATTICHE EMERGENZA COVID - CAP. U. 20184/1 - 20184/2			0,00	0,00	0,00	-0,06	0,00	0,00	0,06
	20184/1/2 - 510 INTERVENTI ADEGUAMENTO ED ADATTAMENTO SPAZI ED AULE DIDATTICHE SCUOLA MATERNA EMERGENZA COVID			0,00	0,00	0,00	0,06	0,00	0,00	-0,06



## CITTA' DI PORTO SAN GIORGIO

## ELENCO ANALITICO DELLE RISORSE VINCOLATE NEL RISULTATO DI AMMINISTRAZIONE al 31/12/2023

Capitoli di entrata (Cap/Art/Tit)	Capitoli di spesa (Cap/Art/Tit)	Risorse vincolate nel risultato di amministrazione al 01/01/2023	Risorse vincolate applicate al bilancio dell'esercizio 2023	Entrate vincolate accertate nell'esercizio 2023	Impegni esercizio 2023 finanziati da entrate vincolate accertate nell'esercizio o da quote vincolate del risultato di amministrazione	FPV al 31/12/2023 finanziato da entrate vincolate accertate nell'esercizio o da quote vincolate del risultato di amministrazione	Cancellazione residui attivi vincolati o eliminazione risorsa vinc. (+) e cancellazione residui passivi vincolati (-)	Cancellazione nel 2023 di impegni finanziati da fpv non reimputati nel 2023 dopo rend. 2022	Risorse vincolate nel bilancio al 31/12/2023	Risorse vincolate nel risultato di amministrazione al 31/12/2023
		(a)	(b)	(c)	(d)	(e)	(f)	(g)	(h)=(b+c-d-e+g)	(i) = (a+c-d-e-f+g)
<b>(2) Vincoli derivanti da trasferimenti</b>										
<b>Gruppo 1077</b>										
	20184/2/2 - 510 INTERVENTI ADEGUAMENTO ED ADATTAMENTO SPAZI ED AULE DIDATTICHE SCUOLA PRIMARIA EMERGENZA COVID			0,00	0,00	0,00	0,00	0,00	0,00	0,00
<b>Totale Gruppo</b>	<b>1077</b>	<b>0,00</b>	<b>0,00</b>	<b>0,00</b>	<b>0,00</b>	<b>0,00</b>	<b>0,00</b>	<b>0,00</b>	<b>0,00</b>	<b>0,00</b>
<b>Gruppo 1078</b>										
Risorse gruppo FONDI DA MIBACT PER ACQUISTO LIBRI BIBLIOTECHE		0,00	0,00				0,00		0,00	0,00
22180/1/2 - 320 CONTRIBUTO DA MINISTERO PER SOSTEGNO ACQUISTO LIBRI BIBLIOTECHE - CAP. U. 10200/27				10.277,90	0,00	0,00	0,00	0,00	10.277,90	10.277,90
	10200/27/1 - 320 ACQUISTO LIBRI PER BIBLIOTECA COMUNALE - FONDI DA MIBACT CAP. E. 22180/1			0,00	10.265,95	0,00	0,00	0,00	-10.265,95	-10.265,95
<b>Totale Gruppo</b>	<b>1078</b>	<b>0,00</b>	<b>0,00</b>	<b>10.277,90</b>	<b>10.265,95</b>	<b>0,00</b>	<b>0,00</b>	<b>0,00</b>	<b>11,95</b>	<b>11,95</b>
<b>Gruppo 1079</b>										



## CITTA' DI PORTO SAN GIORGIO

## ELENCO ANALITICO DELLE RISORSE VINCOLATE NEL RISULTATO DI AMMINISTRAZIONE al 31/12/2023

Capitoli di entrata (Cap/Art/Tit)	Capitoli di spesa (Cap/Art/Tit)	Risorse vincolate nel risultato di amministrazione al 01/01/2023	Risorse vincolate applicate al bilancio dell'esercizio 2023	Entrate vincolate accertate nell'esercizio 2023	Impegni esercizio 2023 finanziati da entrate vincolate accertate nell'esercizio o da quote vincolate del risultato di amministrazione	FPV al 31/12/2023 finanziato da entrate vincolate accertate nell'esercizio o da quote vincolate del risultato di amministrazione	Cancellazione residui attivi vincolati o eliminazione risorsa vinc. (+) e cancellazione residui passivi vincolati (-)	Cancellazione nel 2023 di impegni finanziati da fpv non reimputati nel 2023 dopo rend. 2022	Risorse vincolate nel bilancio al 31/12/2023	Risorse vincolate nel risultato di amministrazione al 31/12/2023
		(a)	(b)	(c)	(d)	(e)	(f)	(g)	(h)=(b+c-d-e+g)	(i) = (a+c-d-e-f+g)
<b>(2) Vincoli derivanti da trasferimenti</b>										
<b>Gruppo 1079</b>										
Risorse gruppo APPLICAZIONE AVANZO FONDI REGIONALI MICROCINEMA FORTUNALE (AVANZO DI 1008)		632,58	0,00				0,00		0,00	632,58
	16398/5/1 - 320 REALIZZAZIONE MICROCINEMA TEMPESTA FORTUNALE - INSTALLAZIONE IMMERSIVA TIFONE			0,00	342,00	0,00	-51,00	0,00	290,58	-291,00
<b>Totale Gruppo 1079</b>		<b>632,58</b>	<b>632,58</b>	<b>0,00</b>	<b>342,00</b>	<b>0,00</b>	<b>-51,00</b>	<b>0,00</b>	<b>290,58</b>	<b>341,58</b>
<b>Gruppo 1087</b>										
Risorse gruppo APPLICAZIONE AVANZO FONDI STATALI ELETTORALE PER SANIFICAZIONI COVID (GRUPPO 61)		538,89	0,00				0,00		0,00	538,89
	11953/1/1 - 221 SPESE PER SANIFICAZIONI SERVIZI ANAGRAFE-ELETTORALE - FONDI AVANZO VINCOLATO -			0,00	0,00	0,00	0,00	0,00	0,00	0,00
<b>Totale Gruppo 1087</b>		<b>538,89</b>	<b>0,00</b>	<b>0,00</b>	<b>0,00</b>	<b>0,00</b>	<b>0,00</b>	<b>0,00</b>	<b>0,00</b>	<b>538,89</b>
<b>Gruppo 1090</b>										





## CITTA' DI PORTO SAN GIORGIO

## ELENCO ANALITICO DELLE RISORSE VINCOLATE NEL RISULTATO DI AMMINISTRAZIONE al 31/12/2023

Capitoli di entrata (Cap/Art/Tit)	Capitoli di spesa (Cap/Art/Tit)	Risorse vincolate nel risultato di amministrazione al 01/01/2023	Risorse vincolate applicate al bilancio dell'esercizio 2023	Entrate vincolate accertate nell'esercizio 2023	Impegni esercizio 2023 finanziati da entrate vincolate accertate nell'esercizio o da quote vincolate del risultato di amministrazione	FPV al 31/12/2023 finanziato da entrate vincolate accertate nell'esercizio o da quote vincolate del risultato di amministrazione	Cancellazione residui attivi vincolati o eliminazione risorsa vinc. (+) e cancellazione residui passivi vincolati (-)	Cancellazione nel 2023 di impegni finanziati da fpv non reimputati nel 2023 dopo rend. 2022	Risorse vincolate nel bilancio al 31/12/2023	Risorse vincolate nel risultato di amministrazione al 31/12/2023
		(a)	(b)	(c)	(d)	(e)	(f)	(g)	(h)=(b+c-d-e+g)	(i) = (a+c-d-e-f+g)
<b>(2) Vincoli derivanti da trasferimenti</b>										
<b>Gruppo 1090</b>										
Risorse gruppo FONDI COVID: FONDO SOLIDARIETA' ALIMENTARE (AVANZO SU GRUPPO 1114)		1.607,68	0,00				0,00		0,00	1.607,68
22400/1/2 - 310 FONDO SOLIDARIETA' ALIMENTARE E DI SOSTEGNO ALLE FAMIGLIE - CAP. U 19682/1 - 19682/2				0,00	0,00	0,00	0,00	0,00	0,00	0,00
	19682/1/1 - 310 ACQUISTO GENERI ALIMENTARI E BENI PRIMA NECESSITA' - MISURE URGENTI DI SOLIDARIETA'			0,00	0,00	0,00	0,00	0,00	0,00	0,00
	19682/2/1 - 310 ASSEGNAZIONE BUONI SPESA PER MISURE URGENTI DI SOLIDARIETA' ALIMENTARE E INTERVENTI SOSTEGNO			0,00	0,00	0,00	0,00	0,00	0,00	0,00
<b>Totale Gruppo 1090</b>		<b>1.607,68</b>	<b>0,00</b>	<b>0,00</b>	<b>0,00</b>	<b>0,00</b>	<b>0,00</b>	<b>0,00</b>	<b>0,00</b>	<b>1.607,68</b>
<b>Gruppo 1091</b>										
Risorse gruppo TRASFERIMENTI DA REGIONE PER SOSTEGNO BIBLIOTECHE ED ARCHIVI		0,00	0,00				0,00		0,00	0,00
23360/4/2 - 320 TRASFERIMENTI DA REGIONE PER SOSTEGNO BIBLIOTECHE ED ARCHIVI - CAP. U. 10301/32-22123/1				2.800,00	0,00	0,00	0,00	0,00	2.800,00	2.800,00



## CITTA' DI PORTO SAN GIORGIO

## ELENCO ANALITICO DELLE RISORSE VINCOLATE NEL RISULTATO DI AMMINISTRAZIONE al 31/12/2023

Capitoli di entrata (Cap/Art/Tit)	Capitoli di spesa (Cap/Art/Tit)	Risorse vincolate nel risultato di amministrazione al 01/01/2023	Risorse vincolate applicate al bilancio dell'esercizio 2023	Entrate vincolate accertate nell'esercizio 2023	Impegni esercizio 2023 finanziati da entrate vincolate accertate nell'esercizio o da quote vincolate del risultato di amministrazione	FPV al 31/12/2023 finanziato da entrate vincolate accertate nell'esercizio o da quote vincolate del risultato di amministrazione	Cancellazione residui attivi vincolati o eliminazione risorsa vinc. (+) e cancellazione residui passivi vincolati (-)	Cancellazione nel 2023 di impegni finanziati da fpv non reimputati nel 2023 dopo rend. 2022	Risorse vincolate nel bilancio al 31/12/2023	Risorse vincolate nel risultato di amministrazione al 31/12/2023
		(a)	(b)	(c)	(d)	(e)	(f)	(g)	(h)=(b+c-d-e+g)	(i) = (a+c-d-e-f+g)
<b>(2) Vincoli derivanti da trasferimenti</b>										
<b>Gruppo 1091</b>										
	10301/32/1 - 320 PRESTAZIONI DI SERVIZI PER VALORIZZAZIONE BIBLIOTECHE ED ARCHIVI - FINANZIAMENTO REGIONALE			0,00	713,53	0,00	0,00	0,00	-713,53	-713,53
	22123/1/2 - 320 ACQUISTO MOBILI ED ARREDI BIBLIOTECHE ED ARCHIVI- FINANZIAMENTO REGIONE MARCHE CAP. E. 23360/4			0,00	0,00	0,00	0,00	0,00	0,00	0,00
<b>Totale Gruppo</b>	<b>1091</b>	<b>0,00</b>	<b>0,00</b>	<b>2.800,00</b>	<b>713,53</b>	<b>0,00</b>	<b>0,00</b>	<b>0,00</b>	<b>2.086,47</b>	<b>2.086,47</b>
<b>Gruppo 1098</b>										
Risorse gruppo M2C4I2.2 FONDI LEGGE N. 160/2019 PER SICUREZZA SCUOLE, EDIFICI, PATRIMONIO COMUNALE		0,00	0,00				0,00		0,00	0,00
44130/2/4 - 510 PNRR M2C4I2.2 CONTRIBUTI MESSA SICUREZZA SCUOLE, IMMOBILI PATRIMONIO COM.LE-C.29 L.160/2019- CAP. 22338/2-20179/1-20142/6 -20186 CUP J64D22001050001				68.688,47	0,00	0,00	0,00	0,00	68.688,47	68.688,47
44130/4/4 - 510 PNRR M2C4I2.2 CONTRIBUTI MESSA SICUREZZA SCUOLE, IMMOBILI PATRIMONIO COM.LE-C.29 L.160/2019- CAP. 20186/2 - CUP J64D23000030006				7.904,00	0,00	0,00	0,00	0,00	7.904,00	7.904,00



## CITTA' DI PORTO SAN GIORGIO

## ELENCO ANALITICO DELLE RISORSE VINCOLATE NEL RISULTATO DI AMMINISTRAZIONE al 31/12/2023

Capitoli di entrata (Cap/Art/Tit)	Capitoli di spesa (Cap/Art/Tit)	Risorse vincolate nel risultato di amministrazione al 01/01/2023	Risorse vincolate applicate al bilancio dell'esercizio 2023	Entrate vincolate accertate nell'esercizio 2023	Impegni esercizio 2023 finanziati da entrate vincolate accertate nell'esercizio o da quote vincolate del risultato di amministrazione	FPV al 31/12/2023 finanziato da entrate vincolate accertate nell'esercizio o da quote vincolate del risultato di amministrazione	Cancellazione residui attivi vincolati o eliminazione risorsa vinc. (+) e cancellazione residui passivi vincolati (-)	Cancellazione nel 2023 di impegni finanziati da fpv non reimputati nel 2023 dopo rend. 2022	Risorse vincolate nel bilancio al 31/12/2023	Risorse vincolate nel risultato di amministrazione al 31/12/2023
		(a)	(b)	(c)	(d)	(e)	(f)	(g)	(h)=(b+c-d-e+g)	(i) = (a+c-d-e-f+g)
<b>(2) Vincoli derivanti da trasferimenti</b>										
<b>Gruppo 1098</b>										
44130/5/4 - 510 PNRR M2C4I2.2 CONTRIBUTI MESSA SICUREZZA SCUOLE, IMMOBILI PATRIMONIO COM.LE-C.29 L.160/2019- CAP. 20186/3 - CUP J64D23000040006				0,00	0,00	0,00	0,00	0,00	0,00	0,00
	20142/6/2 - 510 PNRR M2C4I2.2 REALIZZAZIONE PISTE CICLABILI - FONDI STATALI E. CAP. 44130/2 CUP			0,00	0,00	0,00	0,00	0,00	0,00	0,00
	20179/1/2 - 510 PNRR M2C4I2.2 ADEGUAMENTO E MESSA IN SICUREZZA SCUOLE INFANZIA- FONDI DA STATO			0,00	0,00	0,00	0,00	0,00	0,00	0,00
	20186/1/2 - 510 PNRR M2C4I2.2 INTERVENTI EFFICIENTAMENTO ENERGETICO EDIFICI SCOLASTICI - ART. 1 COMMA			0,00	68.688,46	0,00	0,01	0,00	-68.688,46	-68.688,47
	20186/2/2 - 510 PNRR M2C4I2.2 INTERVENTI EFFICIENTAMENTO ENERGETICO EDIFICI SCOLASTICI - ART. 1 COMMA			0,00	7.904,00	0,00	0,00	0,00	-7.904,00	-7.904,00
	20186/3/2 - 510 PNRR M2C4I2.2 INTERVENTI EFFICIENTAMENTO ENERGETICO EDIFICI SCOLASTICI - ART. 1 COMMA			0,00	0,00	0,00	0,00	0,00	0,00	0,00



## CITTA' DI PORTO SAN GIORGIO

## ELENCO ANALITICO DELLE RISORSE VINCOLATE NEL RISULTATO DI AMMINISTRAZIONE al 31/12/2023

Capitoli di entrata (Cap/Art/Tit)	Capitoli di spesa (Cap/Art/Tit)	Risorse vincolate nel risultato di amministrazione al 01/01/2023	Risorse vincolate applicate al bilancio dell'esercizio 2023	Entrate vincolate accertate nell'esercizio 2023	Impegni esercizio 2023 finanziati da entrate vincolate accertate nell'esercizio o da quote vincolate del risultato di amministrazione	FPV al 31/12/2023 finanziato da entrate vincolate accertate nell'esercizio o da quote vincolate del risultato di amministrazione	Cancellazione residui attivi vincolati o eliminazione risorsa vinc. (+) e cancellazione residui passivi vincolati (-)	Cancellazione nel 2023 di impegni finanziati da fpv non reimputati nel 2023 dopo rend. 2022	Risorse vincolate nel bilancio al 31/12/2023	Risorse vincolate nel risultato di amministrazione al 31/12/2023
		(a)	(b)	(c)	(d)	(e)	(f)	(g)	(h)=(b+c-d-e+g)	(i) = (a+c-d-e-f+g)
<b>(2) Vincoli derivanti da trasferimenti</b>										
<b>Gruppo 1098</b>										
	22338/2/2 - 510 LAVORI DI MESSA IN SICUREZZA INFRASTRUTTURE VIARIE - FINANZIAMENTO FONDI			0,00	0,00	0,00	0,00	0,00	0,00	0,00
<b>Totale Gruppo</b>	<b>1098</b>	<b>0,00</b>	<b>0,00</b>	<b>76.592,47</b>	<b>76.592,46</b>	<b>0,00</b>	<b>0,01</b>	<b>0,00</b>	<b>0,01</b>	<b>0,00</b>
<b>Gruppo 1118</b>										
Risorse gruppo		0,00	0,00				0,00		0,00	0,00
FONDO DI SOLIDARIETA' DESTINATO AL SOCIALE L178/2020 ART. 1 C 791										
11910/4/1 - 410 FONDO DI SOLIDARIETA' COMUNALE - QUOTA DESTINATA AL FINANZIAMENTO DELLO SVILUPPO E AMPLIAMENTO DEI SERVIZI SOCIALI				95.237,51	0,00	0,00	0,00	0,00	95.237,51	95.237,51
	10302/15/1 - 310 SERVIZI DOPOSCUOLA: CONVENZIONE PER SERVIZI DI SOSTEGNO AI MINORI - FONDO SOLIDARIETA' QUOTA			0,00	24.000,00	0,00	0,00	0,00	-24.000,00	-24.000,00
	10345/2/1 - 310 S.E.D. - SERVIZIO EDUCATIVO DOMICILIARE- FINANZIAMENTO FONDO SOLIDARIETA' FONDI PER IL			0,00	0,00	0,00	0,00	0,00	0,00	0,00



## CITTA' DI PORTO SAN GIORGIO

## ELENCO ANALITICO DELLE RISORSE VINCOLATE NEL RISULTATO DI AMMINISTRAZIONE al 31/12/2023

Capitoli di entrata (Cap/Art/Tit)	Capitoli di spesa (Cap/Art/Tit)	Risorse vincolate nel risultato di amministrazione al 01/01/2023	Risorse vincolate applicate al bilancio dell'esercizio 2023	Entrate vincolate accertate nell'esercizio 2023	Impegni esercizio 2023 finanziati da entrate vincolate accertate nell'esercizio o da quote vincolate del risultato di amministrazione	FPV al 31/12/2023 finanziato da entrate vincolate accertate nell'esercizio o da quote vincolate del risultato di amministrazione	Cancellazione residui attivi vincolati o eliminazione risorsa vinc. (+) e cancellazione residui passivi vincolati (-)	Cancellazione nel 2023 di impegni finanziati da fpv non reimputati nel 2023 dopo rend. 2022	Risorse vincolate nel bilancio al 31/12/2023	Risorse vincolate nel risultato di amministrazione al 31/12/2023
		(a)	(b)	(c)	(d)	(e)	(f)	(g)	(h)=(b+c-d-e+g)	(i) = (a+c-d-e-f+g)
<b>(2) Vincoli derivanti da trasferimenti</b>										
<b>Gruppo 1118</b>										
	10508/2/1 - 310 FONDO PER TRASFERIMENTI PER ASSISTENZA NEL SOCIALE - FINANZIAMENTO FONDO SOLIDARIETA' FONDI			0,00	25.237,51	0,00	0,00	0,00	-25.237,51	-25.237,51
	10540/4/1 - 120 TRASFERIMENTI A ENTI PUBBLICI LOCALI PER CONVENZIONI UTILIZZO PERSONALE DIPENDENTE			0,00	0,00	0,00	0,00	0,00	0,00	0,00
	19591/5/1 - 310 PRESTAZIONI DI SERVIZI - ASSISTENZA SCOLASTICA - FONDO SOLIDARIETA' FONDI PER IL SOCIALE CAP. E.			0,00	0,00	0,00	0,00	0,00	0,00	0,00
	19710/5/1 - 310 SPESA ASSISTENZA DOMICILIARE - FONDO SOLIDARIETA' FONDI PER IL SOCIALE CAP. 11910/4			0,00	0,00	0,00	0,00	0,00	0,00	0,00
	19840/2/1 - 310 POLITICHE GIOVANILI CENTRO POLIFUNZIONALE GIOVANILE - AZIONE INTENSIFICAZIONE SERVIZIO:			0,00	30.616,92	0,00	0,00	0,00	-30.616,92	-30.616,92
	19967/2/1 - 310 S.E.D.- SERVIZIO EDUCATIVO DOMICILIARE- TRASFERIMENTI AD ATS PER GESTIONE			0,00	4.000,00	0,00	0,00	0,00	-4.000,00	-4.000,00



## CITTA' DI PORTO SAN GIORGIO

## ELENCO ANALITICO DELLE RISORSE VINCOLATE NEL RISULTATO DI AMMINISTRAZIONE al 31/12/2023

Capitoli di entrata (Cap/Art/Tit)	Capitoli di spesa (Cap/Art/Tit)	Risorse vincolate nel risultato di amministrazione al 01/01/2023	Risorse vincolate applicate al bilancio dell'esercizio 2023	Entrate vincolate accertate nell'esercizio 2023	Impegni esercizio 2023 finanziati da entrate vincolate accertate nell'esercizio o da quote vincolate del risultato di amministrazione	FPV al 31/12/2023 finanziato da entrate vincolate accertate nell'esercizio o da quote vincolate del risultato di amministrazione	Cancellazione residui attivi vincolati o eliminazione risorsa vinc. (+) e cancellazione residui passivi vincolati (-)	Cancellazione nel 2023 di impegni finanziati da fpv non reimputati nel 2023 dopo rend. 2022	Risorse vincolate nel bilancio al 31/12/2023	Risorse vincolate nel risultato di amministrazione al 31/12/2023
		(a)	(b)	(c)	(d)	(e)	(f)	(g)	(h)=(b+c-d-e+g)	(i) = (a+c-d-e-f+g)
<b>(2) Vincoli derivanti da trasferimenti</b>										
<b>Gruppo 1118</b>										
	19967/4/1 - 310 ASSISTENZA SCOLASTICA - TRASFERIMENTI AD ATS PER GESTIONE ASSOCIATA - FONDO SOLIDARIETA' FONDI			0,00	10.000,00	0,00	0,00	0,00	-10.000,00	-10.000,00
	19967/11/1 - 310 SERVIZI DI ASSISTENZA DOMICILIARE - TRASFERIMENTI AD ATS PER GESTIONE ASSOCIATA -			0,00	0,00	0,00	0,00	0,00	0,00	0,00
	20514/2/2 - 310 FONITURA ATTREZZATURE PER POLITICHE GIOVANILI - FINANZIAMENTO FONDO SOLIDARIETA' DESTINATO AL			0,00	0,00	0,00	0,00	0,00	0,00	0,00
<b>Totale Gruppo</b>	<b>1118</b>	<b>0,00</b>	<b>0,00</b>	<b>95.237,51</b>	<b>93.854,43</b>	<b>0,00</b>	<b>0,00</b>	<b>0,00</b>	<b>1.383,08</b>	<b>1.383,08</b>
<b>Gruppo 1120</b>										
Risorse gruppo APPLICAZIONE AVANZO FONDI REGIONALI MANUTENZIONE PORTI (GRUPPO 44)		68.605,50	0,00				0,00		0,00	68.605,50
	10302/20/1 - 510 INTERVENTI DI MANUTENZIONE DI OPERE PORTUALI ED ESCAVAZIONE FONDALI - FINANZIAMENTO			0,00	36.433,35	0,00	0,00	0,00	32.172,15	-36.433,35



## CITTA' DI PORTO SAN GIORGIO

## ELENCO ANALITICO DELLE RISORSE VINCOLATE NEL RISULTATO DI AMMINISTRAZIONE al 31/12/2023

Capitoli di entrata (Cap/Art/Tit)	Capitoli di spesa (Cap/Art/Tit)	Risorse vincolate nel risultato di amministrazione al 01/01/2023	Risorse vincolate applicate al bilancio dell'esercizio 2023	Entrate vincolate accertate nell'esercizio 2023	Impegni esercizio 2023 finanziati da entrate vincolate accertate nell'esercizio o da quote vincolate del risultato di amministrazione	FPV al 31/12/2023 finanziato da entrate vincolate accertate nell'esercizio o da quote vincolate del risultato di amministrazione	Cancellazione residui attivi vincolati o eliminazione risorsa vinc. (+) e cancellazione residui passivi vincolati (-)	Cancellazione nel 2023 di impegni finanziati da fpv non reimpuniti nel 2023 dopo rend. 2022	Risorse vincolate nel bilancio al 31/12/2023	Risorse vincolate nel risultato di amministrazione al 31/12/2023
		(a)	(b)	(c)	(d)	(e)	(f)	(g)	(h)=(b+c-d-e+g)	(i) = (a+c-d-e-f+g)
<b>(2) Vincoli derivanti da trasferimenti</b>										
<b>Gruppo 1120</b>										
<b>Totale Gruppo</b>	<b>1120</b>	<b>68.605,50</b>	<b>68.605,50</b>	<b>0,00</b>	<b>36.433,35</b>	<b>0,00</b>	<b>0,00</b>	<b>0,00</b>	<b>32.172,15</b>	<b>32.172,15</b>
<b>Gruppo 1122</b>										
Risorse gruppo APPLICAZIONE AVANZO FONDI COVID PROTEZIONE CIVILE (GRUPPI 1064 E 1092)		39,16	0,00				0,00		0,00	39,16
	11337/4/1 - 510 ACQUISTO BENI PER SERVIZI PROTEZIONE CIVILE - AVANZO VINCOLATO DA FONDI REGIONALI COVID- 19			0,00	0,00	0,00	0,00	0,00	0,00	0,00
	11337/5/1 - 510 MANUTENZIONI ORDINARIE MEZZI ED ATTREZZATURE PER SERVIZI PROTEZIONE CIVILE - AVANZO VINCOLATO			0,00	0,00	0,00	0,00	0,00	0,00	0,00
	20501/34/2 - 510 FORNITURA ATTREZZATURE PER PROTEZIONE CIVILE- EMERGENZA COVID 19 - AVANZO VINCOLATO DA			0,00	0,00	0,00	0,00	0,00	39,16	0,00
<b>Totale Gruppo</b>	<b>1122</b>	<b>39,16</b>	<b>39,16</b>	<b>0,00</b>	<b>0,00</b>	<b>0,00</b>	<b>0,00</b>	<b>0,00</b>	<b>39,16</b>	<b>39,16</b>
<b>Gruppo 1124</b>										



## CITTA' DI PORTO SAN GIORGIO

## ELENCO ANALITICO DELLE RISORSE VINCOLATE NEL RISULTATO DI AMMINISTRAZIONE al 31/12/2023

Capitoli di entrata (Cap/Art/Tit)	Capitoli di spesa (Cap/Art/Tit)	Risorse vincolate nel risultato di amministrazione al 01/01/2023	Risorse vincolate applicate al bilancio dell'esercizio 2023	Entrate vincolate accertate nell'esercizio 2023	Impegni esercizio 2023 finanziati da entrate vincolate accertate nell'esercizio o da quote vincolate del risultato di amministrazione	FPV al 31/12/2023 finanziato da entrate vincolate accertate nell'esercizio o da quote vincolate del risultato di amministrazione	Cancellazione residui attivi vincolati o eliminazione risorsa vinc. (+) e cancellazione residui passivi vincolati (-)	Cancellazione nel 2023 di impegni finanziati da fpv non reimputati nel 2023 dopo rend. 2022	Risorse vincolate nel bilancio al 31/12/2023	Risorse vincolate nel risultato di amministrazione al 31/12/2023
		(a)	(b)	(c)	(d)	(e)	(f)	(g)	(h)=(b+c-d-e+g)	(i) = (a+c-d-e-f+g)
<b>(2) Vincoli derivanti da trasferimenti</b>										
<b>Gruppo 1124</b>										
Risorse gruppo APPLICAZIONE AVANZO FONDI REGIONALI VALORIZZAZIONE BIBLIOTECHE (AVANZO GRUPPO 1091)		1.728,47	0,00				0,00		0,00	1.728,47
	10200/29/1 - 320 ACQUISTO BENI PER VALORIZZAZIONE BIBLIOTECHE ED ARCHIVI - AVANZO VINCOLATO			0,00	500,00	0,00	0,00	0,00	0,00	-500,00
	10301/33/1 - 320 PRESTAZIONI DI SERVIZI PER VALORIZZAZIONE BIBLIOTECHE ED ARCHIVI - AVANZO VINCOLATO			0,00	628,47	0,00	0,00	0,00	0,00	-628,47
	22123/2/2 - 320 ACQUISTO MOBILI ED ARREDI PER VALORIZZAZIONE BIBLIOTECHE ED ARCHIVI- AVANZO AMMINISTRAZIONE			0,00	524,11	0,00	0,00	0,00	75,89	-524,11
<b>Totale Gruppo 1124</b>		<b>1.728,47</b>	<b>1.728,47</b>	<b>0,00</b>	<b>1.652,58</b>	<b>0,00</b>	<b>0,00</b>	<b>0,00</b>	<b>75,89</b>	<b>75,89</b>
<b>Gruppo 1125</b>										
Risorse gruppo APPLICAZIONE AVANZO FONDI REGIONALI COVID PER RILANCIO STRUTTURE CULTURALI (AVANZO GRUPPO 1082)		884,72	0,00				0,00		0,00	884,72





## CITTA' DI PORTO SAN GIORGIO

## ELENCO ANALITICO DELLE RISORSE VINCOLATE NEL RISULTATO DI AMMINISTRAZIONE al 31/12/2023

Capitoli di entrata (Cap/Art/Tit)	Capitoli di spesa (Cap/Art/Tit)	Risorse vincolate nel risultato di amministrazione al 01/01/2023	Risorse vincolate applicate al bilancio dell'esercizio 2023	Entrate vincolate accertate nell'esercizio 2023	Impegni esercizio 2023 finanziati da entrate vincolate accertate nell'esercizio o da quote vincolate del risultato di amministrazione	FPV al 31/12/2023 finanziato da entrate vincolate accertate nell'esercizio o da quote vincolate del risultato di amministrazione	Cancellazione residui attivi vincolati o eliminazione risorsa vinc. (+) e cancellazione residui passivi vincolati (-)	Cancellazione nel 2023 di impegni finanziati da fpv non reimputati nel 2023 dopo rend. 2022	Risorse vincolate nel bilancio al 31/12/2023	Risorse vincolate nel risultato di amministrazione al 31/12/2023
		(a)	(b)	(c)	(d)	(e)	(f)	(g)	(h)=(b+c-d-e+g)	(i) = (a+c-d-e-f+g)
<b>(2) Vincoli derivanti da trasferimenti</b>										
<b>Gruppo 1125</b>										
	16415/4/1 - 320 EMERGENZA COVID-19: ACQUISTO BENI PER SANIFICAZIONI, DPII SERVIZIO CULTURA - AVANZO			0,00	0,00	0,00	0,00	0,00	0,00	0,00
	16415/5/1 - 320 EMERGENZA COVID-19:INTERVENTI DI SANIFICAZIONE E DISINFESTAZIONE E AUSILIARI			0,00	0,00	0,00	0,00	0,00	0,00	0,00
<b>Totale Gruppo</b>	<b>1125</b>	<b>884,72</b>	<b>0,00</b>	<b>0,00</b>	<b>0,00</b>	<b>0,00</b>	<b>0,00</b>	<b>0,00</b>	<b>0,00</b>	<b>884,72</b>
<b>Gruppo 1132</b>										
Risorse gruppo APPLICAZIONE AVANZO TRASFERIMENTI REGIONALI INIZIATIVE IGIENE AMBIENTALE (GR. 46)		189,63	0,00				0,00		0,00	189,63
	22251/1/2 - 541 ACQUISTO CESTINI RACCOLTA RIFIUTI - FINANZIAMENTO AVANZO FONDI VINCOLATI -			0,00	0,00	0,00	0,00	0,00	0,00	0,00
<b>Totale Gruppo</b>	<b>1132</b>	<b>189,63</b>	<b>0,00</b>	<b>0,00</b>	<b>0,00</b>	<b>0,00</b>	<b>0,00</b>	<b>0,00</b>	<b>0,00</b>	<b>189,63</b>
<b>Gruppo 1135</b>										



## CITTA' DI PORTO SAN GIORGIO

## ELENCO ANALITICO DELLE RISORSE VINCOLATE NEL RISULTATO DI AMMINISTRAZIONE al 31/12/2023

Capitoli di entrata (Cap/Art/Tit)	Capitoli di spesa (Cap/Art/Tit)	Risorse vincolate nel risultato di amministrazione al 01/01/2023	Risorse vincolate applicate al bilancio dell'esercizio 2023	Entrate vincolate accertate nell'esercizio 2023	Impegni esercizio 2023 finanziati da entrate vincolate accertate nell'esercizio o da quote vincolate del risultato di amministrazione	FPV al 31/12/2023 finanziato da entrate vincolate accertate nell'esercizio o da quote vincolate del risultato di amministrazione	Cancellazione residui attivi vincolati o eliminazione risorsa vinc. (+) e cancellazione residui passivi vincolati (-)	Cancellazione nel 2023 di impegni finanziati da fpv non reimputati nel 2023 dopo rend. 2022	Risorse vincolate nel bilancio al 31/12/2023	Risorse vincolate nel risultato di amministrazione al 31/12/2023
		(a)	(b)	(c)	(d)	(e)	(f)	(g)	(h)=(b+c-d-e+g)	(i) = (a+c-d-e-f+g)
<b>(2) Vincoli derivanti da trasferimenti</b>										
<b>Gruppo 1135</b>										
Risorse gruppo FONDI FLAG PER PROGETTO MARCA TURISTICO-CULTURALE		20,54	0,00				0,00		0,00	20,54
23366/1/2 - 331 TRASFERIMENTI DA REGIONE- PROGETTO MARCA TURISTICO-CULTURALE - FONDI FLAG - CAP. U. 11211/1 - 11211/2 - 11211/3				26.000,00	0,00	0,00	20,54	0,00	26.000,00	25.979,46
	11211/1/1 - 331 FORNITURE BENI PER PROGETTO MARCA TURISTICO-CULTURALE: FONDI REGIONE MARCHE			0,00	0,00	0,00	0,00	0,00	0,00	0,00
	11211/2/1 - 331 PRESTAZIONI SERVIZI PER PROGETTO MARCA TURISTICO-CULTURALE: FONDI REGIONE MARCHE			0,00	0,00	0,00	0,00	0,00	0,00	0,00
	11211/3/1 - 331 PROGETTO MARCA TURISTICO-CULTURALE - MANUTENZIONI: FONDI REGIONE MARCHE FLAG -			0,00	26.000,00	0,00	0,00	0,00	-26.000,00	-26.000,00
<b>Totale Gruppo 1135</b>		<b>20,54</b>	<b>0,00</b>	<b>26.000,00</b>	<b>26.000,00</b>	<b>0,00</b>	<b>20,54</b>	<b>0,00</b>	<b>0,00</b>	<b>0,00</b>
<b>Gruppo 1136</b>										



## CITTA' DI PORTO SAN GIORGIO

## ELENCO ANALITICO DELLE RISORSE VINCOLATE NEL RISULTATO DI AMMINISTRAZIONE al 31/12/2023

Capitoli di entrata (Cap/Art/Tit)	Capitoli di spesa (Cap/Art/Tit)	Risorse vincolate nel risultato di amministrazione al 01/01/2023	Risorse vincolate applicate al bilancio dell'esercizio 2023	Entrate vincolate accertate nell'esercizio 2023	Impegni esercizio 2023 finanziati da entrate vincolate accertate nell'esercizio o da quote vincolate del risultato di amministrazione	FPV al 31/12/2023 finanziato da entrate vincolate accertate nell'esercizio o da quote vincolate del risultato di amministrazione	Cancellazione residui attivi vincolati o eliminazione risorsa vinc. (+) e cancellazione residui passivi vincolati (-)	Cancellazione nel 2023 di impegni finanziati da fpv non reimputati nel 2023 dopo rend. 2022	Risorse vincolate nel bilancio al 31/12/2023	Risorse vincolate nel risultato di amministrazione al 31/12/2023
		(a)	(b)	(c)	(d)	(e)	(f)	(g)	(h)=(b+c-d-e+g)	(i) = (a+c-d-e-f+g)
<b>(2) Vincoli derivanti da trasferimenti</b>										
<b>Gruppo 1136</b>										
Risorse gruppo TRASFERIMENTI REGIONALI FERMATE TPL		160,23	0,00				0,00		0,00	160,23
40315/1/4 - 510 TRASFERIMENTI REGIONALI PER FINANZIAMENTO INTERVENTI MIGLIORAMENTO FERMATE TPL - CAP. U. 22380/1				0,00	0,00	0,00	0,00	0,00	0,00	0,00
	22380/1/2 - 510 REALIZZAZIONE INTERVENTI MIGLIORAMENTO FRUIBILITA' FERMATE TPL - FONDI DA REGIONE CAP. 40315/1			0,00	0,00	0,00	0,00	0,00	0,00	0,00
<b>Totale Gruppo 1136</b>		<b>160,23</b>	<b>0,00</b>	<b>0,00</b>	<b>0,00</b>	<b>0,00</b>	<b>0,00</b>	<b>0,00</b>	<b>0,00</b>	<b>160,23</b>
<b>Gruppo 1138</b>										
Risorse gruppo FONDI DA STATO ART. 1 COMMA 51 L. 160/2019 SPESE PROGETTAZIONE SCUOLE		0,00	0,00				0,00		0,00	0,00
40440/1/4 - 510 TRASFERIMENTI STATALI PER SPESE DI PROGETTAZIONE ART. 1 COMMA 51 L. 160/2019 - CAP. U. 20185/1 - 20185/2				0,00	0,00	0,00	0,00	0,00	0,00	0,00
	20185/1/2 - 510 SPESE PROGETTAZIONE DEFINITIVA ED ESECUTIVA LAVORI ADEGUAMENTO/MIGLIORAME			0,00	0,00	0,00	0,00	0,00	0,00	0,00



## CITTA' DI PORTO SAN GIORGIO

## ELENCO ANALITICO DELLE RISORSE VINCOLATE NEL RISULTATO DI AMMINISTRAZIONE al 31/12/2023

Capitoli di entrata (Cap/Art/Tit)	Capitoli di spesa (Cap/Art/Tit)	Risorse vincolate nel risultato di amministrazione al 01/01/2023	Risorse vincolate applicate al bilancio dell'esercizio 2023	Entrate vincolate accertate nell'esercizio 2023	Impegni esercizio 2023 finanziati da entrate vincolate accertate nell'esercizio o da quote vincolate del risultato di amministrazione	FPV al 31/12/2023 finanziato da entrate vincolate accertate nell'esercizio o da quote vincolate del risultato di amministrazione	Cancellazione residui attivi vincolati o eliminazione risorsa vinc. (+) e cancellazione residui passivi vincolati (-)	Cancellazione nel 2023 di impegni finanziati da fpv non reimputati nel 2023 dopo rend. 2022	Risorse vincolate nel bilancio al 31/12/2023	Risorse vincolate nel risultato di amministrazione al 31/12/2023
		(a)	(b)	(c)	(d)	(e)	(f)	(g)	(h)=(b+c-d-e+g)	(i) = (a+c-d-e-f+g)
<b>(2) Vincoli derivanti da trasferimenti</b>										
<b>Gruppo 1138</b>										
	20185/2/2 - 510 SPESE PROGETTAZIONE DEFINITIVA ED ESECUTIVA LAVORI ADEGUAMENTO/MIGLIORAME			0,00	0,00	0,00	0,00	0,02	0,02	0,02
<b>Totale Gruppo</b>	<b>1138</b>	<b>0,00</b>	<b>0,00</b>	<b>0,00</b>	<b>0,00</b>	<b>0,00</b>	<b>0,00</b>	<b>0,02</b>	<b>0,02</b>	<b>0,02</b>
<b>Gruppo 1148</b>										
Risorse gruppo M5C212.1 CONTRIBUTI RIQUALIFICAZIONE LUNGOMARE E PISTA CICLABILE L. 160/2019 - PNRR		0,00	0,00				0,00		0,00	0,00
44119/4/4 - 510 PNRR M5C212.1 _ CONTRIBUTI MINISTERO RIQUALIFICAZIONE LUNGOMARE E REALIZZAZIONE PISTA CICLABILE L. 160/2019 C.42 - U. CAP. 20205/3 CUP J67H21003710001				416.174,78	0,00	0,00	0,00	0,00	416.174,78	416.174,78
	20205/3/2 - 510 PNRR M5C212.1_RIQUALIFICAZIONE LUNGOMARE GRAMSCI E REALIZZAZIONE PISTA			0,00	416.174,78	0,00	0,00	0,00	-416.174,78	-416.174,78
<b>Totale Gruppo</b>	<b>1148</b>	<b>0,00</b>	<b>0,00</b>	<b>416.174,78</b>	<b>416.174,78</b>	<b>0,00</b>	<b>0,00</b>	<b>0,00</b>	<b>0,00</b>	<b>0,00</b>



## CITTA' DI PORTO SAN GIORGIO

## ELENCO ANALITICO DELLE RISORSE VINCOLATE NEL RISULTATO DI AMMINISTRAZIONE al 31/12/2023

Capitoli di entrata (Cap/Art/Tit)	Capitoli di spesa (Cap/Art/Tit)	Risorse vincolate nel risultato di amministrazione al 01/01/2023	Risorse vincolate applicate al bilancio dell'esercizio 2023	Entrate vincolate accertate nell'esercizio 2023	Impegni esercizio 2023 finanziati da entrate vincolate accertate nell'esercizio o da quote vincolate del risultato di amministrazione	FPV al 31/12/2023 finanziato da entrate vincolate accertate nell'esercizio o da quote vincolate del risultato di amministrazione	Cancellazione residui attivi vincolati o eliminazione risorsa vinc. (+) e cancellazione residui passivi vincolati (-)	Cancellazione nel 2023 di impegni finanziati da fpv non reimpuntati nel 2023 dopo rend. 2022	Risorse vincolate nel bilancio al 31/12/2023	Risorse vincolate nel risultato di amministrazione al 31/12/2023
		(a)	(b)	(c)	(d)	(e)	(f)	(g)	(h)=(b+c-d-e+g)	(i) = (a+c-d-e-f+g)
<b>(2) Vincoli derivanti da trasferimenti</b>										
<b>Gruppo 1149</b>										
Risorse gruppo M5C2I2.1 CONTRIBUTI RISTRUTTURAZIONE EDIFICIO VIA DELLE REGIONI L. 160/2019 - PNRR		0,00	0,00				0,00		0,00	0,00
44119/5/4 - 510 PNRR M5C2I2.1 _ CONTRIBUTI MINISTERO RISTRUTTURAZIONE EDIFICIO SOCIALE VIA DELLE REGIONI L.160/2019 C. 42 - U. CAP. 22149/1 CUP J67H21003720001				0,00	0,00	0,00	0,00	0,00	0,00	0,00
	22149/1/2 - 510 PNRR M5C2I2.1 RISTRUTTURAZIONE EDIFICIO SOCIALE VIA DELLE REGIONI FONDI PNRR - CAP. E. 44119/5			0,00	0,00	0,00	0,00	0,00	0,00	0,00
<b>Totale Gruppo 1149</b>		<b>0,00</b>	<b>0,00</b>	<b>0,00</b>	<b>0,00</b>	<b>0,00</b>	<b>0,00</b>	<b>0,00</b>	<b>0,00</b>	<b>0,00</b>
<b>Gruppo 1150</b>										
Risorse gruppo TRASFERIMENTI DA STATO PER MANUTEZIONI STRAORDINARIE STRADE L. 234/2021 C.407-414		189,60	0,00				0,00		0,00	189,60
44130/3/4 - 510 CONTRIBUTI DA MINISTERO PER MANUTENZIONE STRAORDINARIA STRADE COMUNALI, MARCIAPIEDI E ARREDO URBANO L. 234/2021 C. 407/414 - U. CAP. 22338/3				30.000,00	0,00	0,00	0,00	0,00	30.000,00	30.000,00



## CITTA' DI PORTO SAN GIORGIO

## ELENCO ANALITICO DELLE RISORSE VINCOLATE NEL RISULTATO DI AMMINISTRAZIONE al 31/12/2023

Capitoli di entrata (Cap/Art/Tit)	Capitoli di spesa (Cap/Art/Tit)	Risorse vincolate nel risultato di amministrazione al 01/01/2023	Risorse vincolate applicate al bilancio dell'esercizio 2023	Entrate vincolate accertate nell'esercizio 2023	Impegni esercizio 2023 finanziati da entrate vincolate accertate nell'esercizio o da quote vincolate del risultato di amministrazione	FPV al 31/12/2023 finanziato da entrate vincolate accertate nell'esercizio o da quote vincolate del risultato di amministrazione	Cancellazione residui attivi vincolati o eliminazione risorsa vinc. (+) e cancellazione residui passivi vincolati (-)	Cancellazione nel 2023 di impegni finanziati da fpv non reimputati nel 2023 dopo rend. 2022	Risorse vincolate nel bilancio al 31/12/2023	Risorse vincolate nel risultato di amministrazione al 31/12/2023
		(a)	(b)	(c)	(d)	(e)	(f)	(g)	(h)=(b+c-d-e+g)	(i) = (a+c-d-e-f+g)
<b>(2) Vincoli derivanti da trasferimenti</b>										
<b>Gruppo 1150</b>										
	22338/3/2 - 510 LAVORI DI MANUTENZIONE STRAORDINARIA STRADE COMUNALI, MARCIAPIEDI, ARREDO URBANO L. 234/2021			0,00	0,00	30.000,00	-0,08	0,00	-30.000,00	-29.999,92
<b>Totale Gruppo</b>	<b>1150</b>	<b>189,60</b>	<b>0,00</b>	<b>30.000,00</b>	<b>0,00</b>	<b>30.000,00</b>	<b>-0,08</b>	<b>0,00</b>	<b>0,00</b>	<b>189,68</b>
<b>Gruppo 1154</b>										
Risorse gruppo TRASFERIMENTI REGIONALI ACQUISTI DUREVOLI IMPIANTI SPORTIVI		0,00	0,00				0,00		0,00	0,00
44122/3/4 - 330 CONTRIBUTI REGIONALI PER ACQUISTO ATTREZZATURE IMPIANTI SPORTIVI - CAP. U. 22273/5				2.049,18	0,00	0,00	0,00	0,00	2.049,18	2.049,18
	22273/5/2 - 330 FORNITURA ATTREZZATURE PER IMPIANTI SPORTIVI - FINANZIAMENTO FONDI REGIONALI CAP. E. 44122/3			0,00	2.049,18	0,00	0,00	0,00	-2.049,18	-2.049,18
<b>Totale Gruppo</b>	<b>1154</b>	<b>0,00</b>	<b>0,00</b>	<b>2.049,18</b>	<b>2.049,18</b>	<b>0,00</b>	<b>0,00</b>	<b>0,00</b>	<b>0,00</b>	<b>0,00</b>
<b>Gruppo 1155</b>										



## CITTA' DI PORTO SAN GIORGIO

## ELENCO ANALITICO DELLE RISORSE VINCOLATE NEL RISULTATO DI AMMINISTRAZIONE al 31/12/2023

Capitoli di entrata (Cap/Art/Tit)	Capitoli di spesa (Cap/Art/Tit)	Risorse vincolate nel risultato di amministrazione al 01/01/2023	Risorse vincolate applicate al bilancio dell'esercizio 2023	Entrate vincolate accertate nell'esercizio 2023	Impegni esercizio 2023 finanziati da entrate vincolate accertate nell'esercizio o da quote vincolate del risultato di amministrazione	FPV al 31/12/2023 finanziato da entrate vincolate accertate nell'esercizio o da quote vincolate del risultato di amministrazione	Cancellazione residui attivi vincolati o eliminazione risorsa vinc. (+) e cancellazione residui passivi vincolati (-)	Cancellazione nel 2023 di impegni finanziati da fpv non reimputati nel 2023 dopo rend. 2022	Risorse vincolate nel bilancio al 31/12/2023	Risorse vincolate nel risultato di amministrazione al 31/12/2023
		(a)	(b)	(c)	(d)	(e)	(f)	(g)	(h)=(b+c-d-e+g)	(i) = (a+c-d-e-f+g)
<b>(2) Vincoli derivanti da trasferimenti</b>										
<b>Gruppo 1155</b>										
Risorse gruppo TRASFERIMENTI IN CONTI CAPITALE PER INVESTIMENTI SU IMPIANTI SPORTIVI		0,00	0,00				0,00		0,00	0,00
44122/2/4 - 510 CONTRIBUTI REGIONALI PER LAVORI RIQUALIFICAZIONE IMPIANTI SPORTIVI - CAP. U. 22273/4				7.000,00	0,00	0,00	0,00	0,00	7.000,00	7.000,00
	22273/4/2 - 510 RIQUALIFICAZIONE IMPIANTI SPORTIVI - FINANZIAMENTO FONDI REGIONALI CAP. E. 44122/2			0,00	7.000,00	0,00	0,00	0,00	-7.000,00	-7.000,00
<b>Totale Gruppo 1155</b>		<b>0,00</b>	<b>0,00</b>	<b>7.000,00</b>	<b>7.000,00</b>	<b>0,00</b>	<b>0,00</b>	<b>0,00</b>	<b>0,00</b>	<b>0,00</b>
<b>Gruppo 1157</b>										
Risorse gruppo TRASFERIMENTI REGIONALI PER SISTEMAZIONE VIABILITA' E PUBBLICA ILLUMINAZIONE		0,00	0,00				0,00		0,00	0,00
44173/1/4 - 510 TRASFERIMENTI REGIONALI PER MANUTENZIONI STRAORDINARIE VIABILITA' E PUBBLICA ILLUMINAZIONE - CAP. U 20187/1				0,00	0,00	0,00	0,00	0,00	0,00	0,00



## CITTA' DI PORTO SAN GIORGIO

## ELENCO ANALITICO DELLE RISORSE VINCOLATE NEL RISULTATO DI AMMINISTRAZIONE al 31/12/2023

Capitoli di entrata (Cap/Art/Tit)	Capitoli di spesa (Cap/Art/Tit)	Risorse vincolate nel risultato di amministrazione al 01/01/2023	Risorse vincolate applicate al bilancio dell'esercizio 2023	Entrate vincolate accertate nell'esercizio 2023	Impegni esercizio 2023 finanziati da entrate vincolate accertate nell'esercizio o da quote vincolate del risultato di amministrazione	FPV al 31/12/2023 finanziato da entrate vincolate accertate nell'esercizio o da quote vincolate del risultato di amministrazione	Cancellazione residui attivi vincolati o eliminazione risorsa vinc. (+) e cancellazione residui passivi vincolati (-)	Cancellazione nel 2023 di impegni finanziati da fpv non reimputati nel 2023 dopo rend. 2022	Risorse vincolate nel bilancio al 31/12/2023	Risorse vincolate nel risultato di amministrazione al 31/12/2023
		(a)	(b)	(c)	(d)	(e)	(f)	(g)	(h)=(b+c-d-e+g)	(i) = (a+c-d-e-f+g)
<b>(2) Vincoli derivanti da trasferimenti</b>										
<b>Gruppo 1157</b>										
	20187/1/2 - 510 SISTEMAZIONE STRAORDINARIA VIABILITA' E PUBBLICA ILLUMINAZIONE - FINANZIAMENTO REGIONE			0,00	0,00	0,00	0,00	358,82	358,82	358,82
<b>Totale Gruppo</b>	<b>1157</b>	<b>0,00</b>	<b>0,00</b>	<b>0,00</b>	<b>0,00</b>	<b>0,00</b>	<b>0,00</b>	<b>358,82</b>	<b>358,82</b>	<b>358,82</b>
<b>Gruppo 1159</b>										
Risorse gruppo APPLICAZIONE AVANZO TRASFERIMENTI ISTAT (AVANZO DI GRUPPO 1002)		0,00	0,00				0,00		0,00	0,00
	10192/3/1 - 220 COMPENSI A PERSONALE DIPENDENTE PER STATISTICHE ISTAT - APPLICAZIONE AVANZO			0,00	0,00	0,00	-0,02	0,00	0,00	0,02
	10192/4/1 - 220 CONTRIBUTI SOCIALI EFFETTIVI SU COMPENSI A PERSONALE DIPENDENTE STATISTICHE ISTAT - AVANZO			0,00	0,00	0,00	0,00	0,00	0,00	0,00
	10192/6/1 - 220 COMPENSI RILEVATORI ESTERNI CENSIMENTO ISTAT - APPLICAZIONE AVANZO VINCOLATO - VINCOLI DA			0,00	0,00	0,00	0,00	0,00	0,00	0,00





## CITTA' DI PORTO SAN GIORGIO

## ELENCO ANALITICO DELLE RISORSE VINCOLATE NEL RISULTATO DI AMMINISTRAZIONE al 31/12/2023

Capitoli di entrata (Cap/Art/Tit)	Capitoli di spesa (Cap/Art/Tit)	Risorse vincolate nel risultato di amministrazione al 01/01/2023	Risorse vincolate applicate al bilancio dell'esercizio 2023	Entrate vincolate accertate nell'esercizio 2023	Impegni esercizio 2023 finanziati da entrate vincolate accertate nell'esercizio o da quote vincolate del risultato di amministrazione	FPV al 31/12/2023 finanziato da entrate vincolate accertate nell'esercizio o da quote vincolate del risultato di amministrazione	Cancellazione residui attivi vincolati o eliminazione risorsa vinc. (+) e cancellazione residui passivi vincolati (-)	Cancellazione nel 2023 di impegni finanziati da fpv non reimputati nel 2023 dopo rend. 2022	Risorse vincolate nel bilancio al 31/12/2023	Risorse vincolate nel risultato di amministrazione al 31/12/2023
		(a)	(b)	(c)	(d)	(e)	(f)	(g)	(h)=(b+c-d-e+g)	(i) = (a+c-d-e-f+g)
<b>(2) Vincoli derivanti da trasferimenti</b>										
<b>Gruppo 1159</b>										
	10790/6/1 - 220 IRAP COMPENSI A PERSONALE DIPENDENTE PER STATISTICHE ISTAT - APPLICAZIONE AVANZO			0,00	0,00	0,00	-20,92	0,00	0,00	20,92
	10790/7/1 - 220 IRAP COMPENSI RILEVATORI CENSIMENTO STAT - APPLICAZIONE AVANZO VINCOLATO - VINCOLI DA			0,00	0,00	0,00	0,00	0,00	0,00	0,00
<b>Totale Gruppo</b>	<b>1159</b>	<b>0,00</b>	<b>0,00</b>	<b>0,00</b>	<b>0,00</b>	<b>0,00</b>	<b>-20,94</b>	<b>0,00</b>	<b>0,00</b>	<b>20,94</b>
<b>Gruppo 1160</b>										
Risorse gruppo QUOTA FONDO SOLIDARIETA' DESTINATO A TRASPORTO DISABILI		434,64	0,00				0,00		0,00	434,64
11910/6/1 - 410 FONDO DI SOLIDARIETA' COMUNALE - QUOTA DESTINATA A TRASPORTO DISABILI - U. CAP. 15740/4				13.914,98	0,00	0,00	0,00	0,00	13.914,98	13.914,98
	15740/4/1 - 321 PRESTAZIONI DI SERVIZI PER TRASPORTO SCOLASTICO - SERVIZI AGGIUNTIVI STUDENTI DISABILI- E. FDS			0,00	9.163,20	0,00	0,00	0,00	-9.163,20	-9.163,20



## CITTA' DI PORTO SAN GIORGIO

## ELENCO ANALITICO DELLE RISORSE VINCOLATE NEL RISULTATO DI AMMINISTRAZIONE al 31/12/2023

Capitoli di entrata (Cap/Art/Tit)	Capitoli di spesa (Cap/Art/Tit)	Risorse vincolate nel risultato di amministrazione al 01/01/2023	Risorse vincolate applicate al bilancio dell'esercizio 2023	Entrate vincolate accertate nell'esercizio 2023	Impegni esercizio 2023 finanziati da entrate vincolate accertate nell'esercizio o da quote vincolate del risultato di amministrazione	FPV al 31/12/2023 finanziato da entrate vincolate accertate nell'esercizio o da quote vincolate del risultato di amministrazione	Cancellazione residui attivi vincolati o eliminazione risorsa vinc. (+) e cancellazione residui passivi vincolati (-)	Cancellazione nel 2023 di impegni finanziati da fpv non reimputati nel 2023 dopo rend. 2022	Risorse vincolate nel bilancio al 31/12/2023	Risorse vincolate nel risultato di amministrazione al 31/12/2023
		(a)	(b)	(c)	(d)	(e)	(f)	(g)	(h)=(b+c-d-e+g)	(i) = (a+c-d-e-f+g)
<b>(2) Vincoli derivanti da trasferimenti</b>										
<b>Gruppo 1160</b>										
<b>Totale Gruppo</b>	<b>1160</b>	<b>434,64</b>	<b>0,00</b>	<b>13.914,98</b>	<b>9.163,20</b>	<b>0,00</b>	<b>0,00</b>	<b>0,00</b>	<b>4.751,78</b>	<b>5.186,42</b>
<b>Gruppo 1161</b>										
Risorse gruppo AVANZO FONDI DA ATS PER PROGETTI SUPPORTO E RIEQUILIBRIO TERRITORIALE (DA GRUPPO 1015)		10.021,03	0,00				0,00		0,00	10.021,03
	10313/10/1 - 310 INTEGRAZIONE RETTE RICOVERO ED INTERVENTI ASSISTENZIALI-AVANZO AMM.ZIONE DA			0,00	0,00	0,00	0,00	0,00	0,00	0,00
<b>Totale Gruppo</b>	<b>1161</b>	<b>10.021,03</b>	<b>0,00</b>	<b>0,00</b>	<b>0,00</b>	<b>0,00</b>	<b>0,00</b>	<b>0,00</b>	<b>0,00</b>	<b>10.021,03</b>
<b>Gruppo 1162</b>										
Risorse gruppo AVANZO DA TRASFERIMENTI DA AMBITO PER POLITICHE GIOVANILI (AVANZO GRUPPO 1134)		527,99	0,00				0,00		0,00	527,99
	19822/4/1 - 310 SPESE GESTIONE PROGETTI A FAVORE DEI GIOVANI - FDI DA AMBITO - AVANZO AMMINISTRAZIONE-F.DI			0,00	0,00	0,00	0,00	0,00	0,00	0,00



## CITTA' DI PORTO SAN GIORGIO

## ELENCO ANALITICO DELLE RISORSE VINCOLATE NEL RISULTATO DI AMMINISTRAZIONE al 31/12/2023

Capitoli di entrata (Cap/Art/Tit)	Capitoli di spesa (Cap/Art/Tit)	Risorse vincolate nel risultato di amministrazione al 01/01/2023	Risorse vincolate applicate al bilancio dell'esercizio 2023	Entrate vincolate accertate nell'esercizio 2023	Impegni esercizio 2023 finanziati da entrate vincolate accertate nell'esercizio o da quote vincolate del risultato di amministrazione	FPV al 31/12/2023 finanziato da entrate vincolate accertate nell'esercizio o da quote vincolate del risultato di amministrazione	Cancellazione residui attivi vincolati o eliminazione risorsa vinc. (+) e cancellazione residui passivi vincolati (-)	Cancellazione nel 2023 di impegni finanziati da fpv non reimputati nel 2023 dopo rend. 2022	Risorse vincolate nel bilancio al 31/12/2023	Risorse vincolate nel risultato di amministrazione al 31/12/2023
		(a)	(b)	(c)	(d)	(e)	(f)	(g)	(h)=(b+c-d-e+g)	(i) = (a+c-d-e-f+g)
<b>(2) Vincoli derivanti da trasferimenti</b>										
<b>Gruppo 1162</b>										
	19839/2/1 - 310 POLITICHE GIOVANILI CAG: PRESTAZIONI DI SERVIZI- FONDI DA APPLICAZIONE AVANZO VINCOLATO (FONDI)			0,00	527,99	0,00	0,00	0,00	0,00	-527,99
<b>Totale Gruppo</b>	<b>1162</b>	<b>527,99</b>	<b>527,99</b>	<b>0,00</b>	<b>527,99</b>	<b>0,00</b>	<b>0,00</b>	<b>0,00</b>	<b>0,00</b>	<b>0,00</b>
<b>Gruppo 1163</b>										
Risorse gruppo APPLICAZIONE AVANZO TRASFERIMENTI STATO SPESE PROGETTAZIONE SCUOLE (AVANZO GRUPPO 1138)		135.446,76	0,00				0,00		0,00	135.446,76
	20185/3/2 - 510 PROGETTAZIONE DEFINITIVA_ ESECUTIVA LAVORI ADEGUAMENTO/MIGLIORAME NTO SISMICO E MESSA IN			0,00	0,00	0,00	0,00	4.262,40	4.262,40	4.262,40
	20185/4/2 - 510 PROGETTAZIONE DEFINITIVA_ ESECUTIVA LAVORI ADEGUAMENTO/MIGLIORAME			0,00	0,00	123.798,29	0,00	0,00	1.011,87	-123.798,29
<b>Totale Gruppo</b>	<b>1163</b>	<b>135.446,76</b>	<b>124.810,16</b>	<b>0,00</b>	<b>0,00</b>	<b>123.798,29</b>	<b>0,00</b>	<b>4.262,40</b>	<b>5.274,27</b>	<b>15.910,87</b>



## CITTA' DI PORTO SAN GIORGIO

## ELENCO ANALITICO DELLE RISORSE VINCOLATE NEL RISULTATO DI AMMINISTRAZIONE al 31/12/2023

Capitoli di entrata (Cap/Art/Tit)	Capitoli di spesa (Cap/Art/Tit)	Risorse vincolate nel risultato di amministrazione al 01/01/2023	Risorse vincolate applicate al bilancio dell'esercizio 2023	Entrate vincolate accertate nell'esercizio 2023	Impegni esercizio 2023 finanziati da entrate vincolate accertate nell'esercizio o da quote vincolate del risultato di amministrazione	FPV al 31/12/2023 finanziato da entrate vincolate accertate nell'esercizio o da quote vincolate del risultato di amministrazione	Cancellazione residui attivi vincolati o eliminazione risorsa vinc. (+) e cancellazione residui passivi vincolati (-)	Cancellazione nel 2023 di impegni finanziati da fpv non reimputati nel 2023 dopo rend. 2022	Risorse vincolate nel bilancio al 31/12/2023	Risorse vincolate nel risultato di amministrazione al 31/12/2023
		(a)	(b)	(c)	(d)	(e)	(f)	(g)	(h)=(b+c-d-e+g)	(i) = (a+c-d-e-f+g)
<b>(2) Vincoli derivanti da trasferimenti</b>										
<b>Gruppo 1164</b>										
Risorse gruppo UTILIZZO FONDI VINCOLATI PROTEZIONE CIVILE (AVANZO DI GRUPPO 1012)		7.578,98	0,00				0,00		0,00	7.578,98
	11337/6/1 - 510 ACQUISTO MATERIALE INFORMATICO PER SERVIZI PROTEZIONE CIVILE - AVANZO VINCOLATO TRASFERIMENTI			0,00	0,00	0,00	0,00	0,00	0,00	0,00
	11337/7/1 - 510 MANUTENZIONI ORDINARIE MEZZI ED ATTREZZATURE PER SERVIZI PROTEZIONE CIVILE - AVANZO VINCOLATO			0,00	0,00	0,00	0,00	0,00	0,00	0,00
	20501/35/2 - 510 FORNITURA ATTREZZATURE PER PROTEZIONE CIVILE- - AVANZO VINCOLATO DA TRASFERIMENTI			0,00	7.578,98	0,00	0,00	0,00	0,00	-7.578,98
	20501/36/2 - 510 FORNITURA MOBILI E ARREDI PER PROTEZIONE CIVILE- - AVANZO VINCOLATO DA TRASFERIMENTI			0,00	0,00	0,00	0,00	0,00	0,00	0,00
	20501/37/2 - 510 FORNITURA HARDWARE PER PROTEZIONE CIVILE- AVANZO VINCOLATO DA TRASFERIMENTI			0,00	0,00	0,00	0,00	0,00	0,00	0,00



## CITTA' DI PORTO SAN GIORGIO

## ELENCO ANALITICO DELLE RISORSE VINCOLATE NEL RISULTATO DI AMMINISTRAZIONE al 31/12/2023

Capitoli di entrata (Cap/Art/Tit)	Capitoli di spesa (Cap/Art/Tit)	Risorse vincolate nel risultato di amministrazione al 01/01/2023	Risorse vincolate applicate al bilancio dell'esercizio 2023	Entrate vincolate accertate nell'esercizio 2023	Impegni esercizio 2023 finanziati da entrate vincolate accertate nell'esercizio o da quote vincolate del risultato di amministrazione	FPV al 31/12/2023 finanziato da entrate vincolate accertate nell'esercizio o da quote vincolate del risultato di amministrazione	Cancellazione residui attivi vincolati o eliminazione risorsa vinc. (+) e cancellazione residui passivi vincolati (-)	Cancellazione nel 2023 di impegni finanziati da fpv non reimputati nel 2023 dopo rend. 2022	Risorse vincolate nel bilancio al 31/12/2023	Risorse vincolate nel risultato di amministrazione al 31/12/2023
		(a)	(b)	(c)	(d)	(e)	(f)	(g)	(h)=(b+c-d-e+g)	(i) = (a+c-d-e-f+g)
<b>(2) Vincoli derivanti da trasferimenti</b>										
<b>Gruppo 1164</b>										
<b>Totale Gruppo</b>	<b>1164</b>	<b>7.578,98</b>	<b>7.578,98</b>	<b>0,00</b>	<b>7.578,98</b>	<b>0,00</b>	<b>0,00</b>	<b>0,00</b>	<b>0,00</b>	<b>0,00</b>
<b>Gruppo 1165</b>										
Risorse gruppo TRASFERIMENTI STATALI INIZIATIVE LOTTA STUPEFACENTI		0,00	0,00				0,00		0,00	0,00
22961/1/2 - 700 FONDO STATALE PER INIZIATIVE DI PREVENZIONE E CONTRASTO DELLA VENDITA E SPACCIO SOSTANZE STUPEFACENTI - U. CAP. 14043/1/-2 -10724/1 -14176/1				0,00	0,00	0,00	12,44	0,00	0,00	-12,44
	10724/1/1 - 700 INIZIATIVE PREVENZIONE VENDITA E SPACCIO STUPEFACENTI: IRAP SU PRESTAZIONI			0,00	0,00	0,00	-0,82	0,00	0,00	0,82
	14043/1/1 - 700 INIZIATIVE PREVENZIONE E CONTRASTO VENDITA E SPACCIO SOSTANZE STUPEFACENTI: PRESTAZIONI			0,00	0,00	0,00	-9,39	0,00	0,00	9,39
	14043/2/1 - 700 INIZIATIVE PREVENZIONE E CONTRASTO VENDITA E SPACCIO SOSTANZE STUPEFACENTI: PRESTAZIONI			0,00	0,00	0,00	-2,23	0,00	0,00	2,23



## CITTA' DI PORTO SAN GIORGIO

## ELENCO ANALITICO DELLE RISORSE VINCOLATE NEL RISULTATO DI AMMINISTRAZIONE al 31/12/2023

Capitoli di entrata (Cap/Art/Tit)	Capitoli di spesa (Cap/Art/Tit)	Risorse vincolate nel risultato di amministrazione al 01/01/2023	Risorse vincolate applicate al bilancio dell'esercizio 2023	Entrate vincolate accertate nell'esercizio 2023	Impegni esercizio 2023 finanziati da entrate vincolate accertate nell'esercizio o da quote vincolate del risultato di amministrazione	FPV al 31/12/2023 finanziato da entrate vincolate accertate nell'esercizio o da quote vincolate del risultato di amministrazione	Cancellazione residui attivi vincolati o eliminazione risorsa vinc. (+) e cancellazione residui passivi vincolati (-)	Cancellazione nel 2023 di impegni finanziati da fpv non reimputati nel 2023 dopo rend. 2022	Risorse vincolate nel bilancio al 31/12/2023	Risorse vincolate nel risultato di amministrazione al 31/12/2023
		(a)	(b)	(c)	(d)	(e)	(f)	(g)	(h)=(b+c-d-e+g)	(i) = (a+c-d-e-f+g)
<b>(2) Vincoli derivanti da trasferimenti</b>										
<b>Gruppo 1165</b>										
	14176/1/1 - 700 INIZIATIVE PREVENZIONE E CONTRASTO VENDITA E SPACCIO SOSTANZE STUPEFACENTI: CORSI DI			0,00	0,00	0,00	0,00	0,00	0,00	0,00
<b>Totale Gruppo</b>	<b>1165</b>	<b>0,00</b>	<b>0,00</b>	<b>0,00</b>	<b>0,00</b>	<b>0,00</b>	<b>0,00</b>	<b>0,00</b>	<b>0,00</b>	<b>0,00</b>
<b>Gruppo 1167</b>										
Risorse gruppo		34.366,00	0,00				34.366,00		0,00	0,00
PNRR M1C1 MISURA 1.2 ABILITAZIONE AL CLOUD PER LE PA LOCALI										
22115/1/2 - 612				0,00	0,00	0,00	83.044,00	0,00	0,00	-83.044,00
PNRR M1C1 INVESTIMENTO 1.2 - TRASFERIMENTI PER ABILITAZIONE AL CLOUD PER LE PA LOCALI - CAP. U. 12330/1 CUP J61C22000120006										
12330/1/1 - 612				0,00	0,00	0,00	-83.044,00	0,00	0,00	83.044,00
PNRR M1C1 INVESTIMENTO 1.2 ABILITAZIONE AL CLOUD PER LE PA LOCALI - SERVIZI INFORMATICI - CAP. E. 22115/1										
<b>Totale Gruppo</b>	<b>1167</b>	<b>34.366,00</b>	<b>0,00</b>	<b>0,00</b>	<b>0,00</b>	<b>0,00</b>	<b>34.366,00</b>	<b>0,00</b>	<b>0,00</b>	<b>0,00</b>
<b>Gruppo 1171</b>										



## CITTA' DI PORTO SAN GIORGIO

## ELENCO ANALITICO DELLE RISORSE VINCOLATE NEL RISULTATO DI AMMINISTRAZIONE al 31/12/2023

Capitoli di entrata (Cap/Art/Tit)	Capitoli di spesa (Cap/Art/Tit)	Risorse vincolate nel risultato di amministrazione al 01/01/2023	Risorse vincolate applicate al bilancio dell'esercizio 2023	Entrate vincolate accertate nell'esercizio 2023	Impegni esercizio 2023 finanziati da entrate vincolate accertate nell'esercizio o da quote vincolate del risultato di amministrazione	FPV al 31/12/2023 finanziato da entrate vincolate accertate nell'esercizio o da quote vincolate del risultato di amministrazione	Cancellazione residui attivi vincolati o eliminazione risorsa vinc. (+) e cancellazione residui passivi vincolati (-)	Cancellazione nel 2023 di impegni finanziati da fpv non reimputati nel 2023 dopo rend. 2022	Risorse vincolate nel bilancio al 31/12/2023	Risorse vincolate nel risultato di amministrazione al 31/12/2023
		(a)	(b)	(c)	(d)	(e)	(f)	(g)	(h)=(b+c-d-e+g)	(i) = (a+c-d-e-f+g)
<b>(2) Vincoli derivanti da trasferimenti</b>										
<b>Gruppo 1171</b>										
Risorse gruppo FONDO STATALE ASSISTENZA AUTONOMIA E COMUNCAZIONE ALUNNI DISABILITA'		0,00	0,00				0,00		0,00	0,00
22137/1/2 - 310 FONDO PER L'ASSISTENZA ALL'AUTONOMIA E ALLA COMUNICAZIONE ALUNNI CON DISABILITA' - CAP. U. 19591/6				23.333,45	0,00	0,00	0,00	0,00	23.333,45	23.333,45
	19591/6/1 - 310 PRESTAZIONI DI SERVIZI - ASSISTENZA SCOLASTICA - FONDO MINISTERO ASSISTENZA AUONOMIA E			0,00	0,00	0,00	0,00	0,00	0,00	0,00
	19967/8/1 - 310 ASSISTENZA SCOLASTICA - TRASFERIMENTI AD ATS PER GESTIONE ASSOCIATA -F.DO MINISTERO ASSISTENZA			0,00	23.333,45	0,00	0,00	0,00	-23.333,45	-23.333,45
<b>Totale Gruppo 1171</b>		<b>0,00</b>	<b>0,00</b>	<b>23.333,45</b>	<b>23.333,45</b>	<b>0,00</b>	<b>0,00</b>	<b>0,00</b>	<b>0,00</b>	<b>0,00</b>
<b>Gruppo 1173</b>										
Risorse gruppo CONTRIBUTI DA REGIONE PER MIGLIORAMENTO ARREDO URBANO		0,00	0,00				0,00		0,00	0,00



## CITTA' DI PORTO SAN GIORGIO

## ELENCO ANALITICO DELLE RISORSE VINCOLATE NEL RISULTATO DI AMMINISTRAZIONE al 31/12/2023

Capitoli di entrata (Cap/Art/Tit)	Capitoli di spesa (Cap/Art/Tit)	Risorse vincolate nel risultato di amministrazione al 01/01/2023	Risorse vincolate applicate al bilancio dell'esercizio 2023	Entrate vincolate accertate nell'esercizio 2023	Impegni esercizio 2023 finanziati da entrate vincolate accertate nell'esercizio o da quote vincolate del risultato di amministrazione	FPV al 31/12/2023 finanziato da entrate vincolate accertate nell'esercizio o da quote vincolate del risultato di amministrazione	Cancellazione residui attivi vincolati o eliminazione risorsa vinc. (+) e cancellazione residui passivi vincolati (-)	Cancellazione nel 2023 di impegni finanziati da fpv non reimputati nel 2023 dopo rend. 2022	Risorse vincolate nel bilancio al 31/12/2023	Risorse vincolate nel risultato di amministrazione al 31/12/2023
		(a)	(b)	(c)	(d)	(e)	(f)	(g)	(h)=(b+c-d-e+g)	(i) = (a+c-d-e-f+g)
<b>(2) Vincoli derivanti da trasferimenti</b>										
<b>Gruppo 1173</b>										
44174/1/4 - 541 TRASFERIMENTI REGIONALI PER SPESE DI INVESTIMENTO FINALIZZATE AL MIGLIORAMENTO ARREDO URBANO - CAP. U 20145/4				20.000,00	0,00	0,00	0,00	0,00	20.000,00	20.000,00
	20145/4/2 - 541 RIQUALIFICAZIONE VIALE CAVALLOTTI: LAVORI DI MIGLIORAMENTO ARREDO URBANO - FONDI REGIONALI			0,00	20.000,00	0,00	0,00	0,00	-20.000,00	-20.000,00
<b>Totale Gruppo</b>	<b>1173</b>	<b>0,00</b>	<b>0,00</b>	<b>20.000,00</b>	<b>20.000,00</b>	<b>0,00</b>	<b>0,00</b>	<b>0,00</b>	<b>0,00</b>	<b>0,00</b>
<b>Gruppo 1174</b>										
Risorse gruppo TRASFERIMENTI REGIONALI EFFICIENTAMENTO IMPIANTI SPORTIVI		0,00	0,00				0,00		0,00	0,00
44122/4/4 - 510 CONTRIBUTI REGIONALI PER LAVORI RIQUALIFICAZIONE IMPIANTI SPORTIVI (EFFICIENTAMENTO ENERGETICO CAMPO SPORTIVO VIA D'ANNUNZIO - CAP. U. 22273/6				0,00	0,00	0,00	0,00	0,00	0,00	0,00
	22273/6/2 - 510 INTERVENTO DI EFFICIENTAMENTO ENERGETICO CAMPO SPORTIVO VIA D'ANNUNZIO -			0,00	0,00	0,00	0,00	0,00	0,00	0,00





## CITTA' DI PORTO SAN GIORGIO

## ELENCO ANALITICO DELLE RISORSE VINCOLATE NEL RISULTATO DI AMMINISTRAZIONE al 31/12/2023

Capitoli di entrata (Cap/Art/Tit)	Capitoli di spesa (Cap/Art/Tit)	Risorse vincolate nel risultato di amministrazione al 01/01/2023	Risorse vincolate applicate al bilancio dell'esercizio 2023	Entrate vincolate accertate nell'esercizio 2023	Impegni esercizio 2023 finanziati da entrate vincolate accertate nell'esercizio o da quote vincolate del risultato di amministrazione	FPV al 31/12/2023 finanziato da entrate vincolate accertate nell'esercizio o da quote vincolate del risultato di amministrazione	Cancellazione residui attivi vincolati o eliminazione risorsa vinc. (+) e cancellazione residui passivi vincolati (-)	Cancellazione nel 2023 di impegni finanziati da fpv non reimputati nel 2023 dopo rend. 2022	Risorse vincolate nel bilancio al 31/12/2023	Risorse vincolate nel risultato di amministrazione al 31/12/2023
		(a)	(b)	(c)	(d)	(e)	(f)	(g)	(h)=(b+c-d-e+g)	(i) = (a+c-d-e-f+g)
<b>(2) Vincoli derivanti da trasferimenti</b>										
<b>Gruppo 1174</b>										
<b>Totale Gruppo</b>	<b>1174</b>	<b>0,00</b>	<b>0,00</b>	<b>0,00</b>	<b>0,00</b>	<b>0,00</b>	<b>0,00</b>	<b>0,00</b>	<b>0,00</b>	<b>0,00</b>
<b>Gruppo 1176</b>										
Risorse gruppo CONTRIBUTI PER FINANZIAMENTO PROGETTI LIGH DESIGN		0,00	0,00				0,00		0,00	0,00
44175/1/4 - 510 TRASFERIMENTI REGIONALI PER VALORIZZAZIONE BORGHI E CENTRI STORICI CON PROGETTI DI LIGHT DESIGN - CAP. U 22142/1				0,00	0,00	0,00	0,00	0,00	0,00	0,00
44175/2/4 - 510 CONTRIBUTI DA FONDAZIONI BANCARIE PER VALORIZZAZIONE BORGHI E CENTRI STORICI CON PROGETTI DI LIGHT DESIGN - CAP. U 22142/2				8.000,00	0,00	0,00	0,00	0,00	8.000,00	8.000,00
44175/3/4 - 510 CONTRIBUTI DA PRIVATI PER VALORIZZAZIONE BORGHI E CENTRI STORICI CON PROGETTI DI LIGHT DESIGN - CAP. U 22142/3				2.000,00	0,00	0,00	0,00	0,00	2.000,00	2.000,00
	22142/1/2 - 510 INTERVENTI DI VALORIZZAZIONE BORGHI E CENTRI STORICI TRAMITE PROGETTI DI LIGHT DESIGN -			0,00	0,00	0,00	0,00	0,00	0,00	0,00



## CITTA' DI PORTO SAN GIORGIO

## ELENCO ANALITICO DELLE RISORSE VINCOLATE NEL RISULTATO DI AMMINISTRAZIONE al 31/12/2023

Capitoli di entrata (Cap/Art/Tit)	Capitoli di spesa (Cap/Art/Tit)	Risorse vincolate nel risultato di amministrazione al 01/01/2023	Risorse vincolate applicate al bilancio dell'esercizio 2023	Entrate vincolate accertate nell'esercizio 2023	Impegni esercizio 2023 finanziati da entrate vincolate accertate nell'esercizio o da quote vincolate del risultato di amministrazione	FPV al 31/12/2023 finanziato da entrate vincolate accertate nell'esercizio o da quote vincolate del risultato di amministrazione	Cancellazione residui attivi vincolati o eliminazione risorsa vinc. (+) e cancellazione residui passivi vincolati (-)	Cancellazione nel 2023 di impegni finanziati da fpv non reimputati nel 2023 dopo rend. 2022	Risorse vincolate nel bilancio al 31/12/2023	Risorse vincolate nel risultato di amministrazione al 31/12/2023
		(a)	(b)	(c)	(d)	(e)	(f)	(g)	(h)=(b+c-d-e+g)	(i) = (a+c-d-e-f+g)
<b>(2) Vincoli derivanti da trasferimenti</b>										
<b>Gruppo 1176</b>										
	22142/2/2 - 510 INTERVENTI DI VALORIZZAZIONE BORGHI E CENTRI STORICI TRAMITE PROGETTI DI LIGHT			0,00	8.000,00	0,00	0,00	0,00	-8.000,00	-8.000,00
	22142/3/2 - 510 INTERVENTI DI VALORIZZAZIONE BORGHI E CENTRI STORICI TRAMITE PROGETTI DI LIGHT DESIGN -			0,00	2.000,00	0,00	0,00	0,00	-2.000,00	-2.000,00
<b>Totale Gruppo</b>	<b>1176</b>	<b>0,00</b>	<b>0,00</b>	<b>10.000,00</b>	<b>10.000,00</b>	<b>0,00</b>	<b>0,00</b>	<b>0,00</b>	<b>0,00</b>	<b>0,00</b>
<b>Gruppo 1178</b>										
Risorse gruppo FONDI REGIONALI TAB E - ATTREZZATURE INFORMATICHE		0,00	0,00				0,00		0,00	0,00
40321/2/4 - 612 TRASFERIMENTI REG.LI C/CAPITALE PER ADEGUAMNETO E MIGLIORAMENTO SISTEMI INFORMATICI (TAB E) - CAP. U. 22016/1				4.000,00	0,00	0,00	0,00	0,00	4.000,00	4.000,00
	22016/1/2 - 612 FORNITURE ATTREZZATURE INFORMATICHE ED HARDWARE - FINANZIAMENTO FONDI REGIONALI TAB E - E.			0,00	4.000,00	0,00	0,00	0,00	-4.000,00	-4.000,00



## CITTA' DI PORTO SAN GIORGIO

## ELENCO ANALITICO DELLE RISORSE VINCOLATE NEL RISULTATO DI AMMINISTRAZIONE al 31/12/2023

Capitoli di entrata (Cap/Art/Tit)	Capitoli di spesa (Cap/Art/Tit)	Risorse vincolate nel risultato di amministrazione al 01/01/2023	Risorse vincolate applicate al bilancio dell'esercizio 2023	Entrate vincolate accertate nell'esercizio 2023	Impegni esercizio 2023 finanziati da entrate vincolate accertate nell'esercizio o da quote vincolate del risultato di amministrazione	FPV al 31/12/2023 finanziato da entrate vincolate accertate nell'esercizio o da quote vincolate del risultato di amministrazione	Cancellazione residui attivi vincolati o eliminazione risorsa vinc. (+) e cancellazione residui passivi vincolati (-)	Cancellazione nel 2023 di impegni finanziati da fpv non reimputati nel 2023 dopo rend. 2022	Risorse vincolate nel bilancio al 31/12/2023	Risorse vincolate nel risultato di amministrazione al 31/12/2023
		(a)	(b)	(c)	(d)	(e)	(f)	(g)	(h)=(b+c-d-e+g)	(i) = (a+c-d-e-f+g)
<b>(2) Vincoli derivanti da trasferimenti</b>										
<b>Gruppo 1178</b>										
<b>Totale Gruppo</b>	<b>1178</b>	<b>0,00</b>	<b>0,00</b>	<b>4.000,00</b>	<b>4.000,00</b>	<b>0,00</b>	<b>0,00</b>	<b>0,00</b>	<b>0,00</b>	<b>0,00</b>
<b>Gruppo 1179</b>										
Risorse gruppo FONDO COESIONE TERRITORIALE		0,00	0,00				0,00		0,00	0,00
22119/1/2 - 510 FONDO CONCORSI DI PROGETTAZIONE E DI IDEE PER LA COESIONE TERRITORIALE - CAP. U. 10352/4				0,00	0,00	0,00	0,00	0,00	0,00	0,00
	10352/4/1 - 510 P*I INCARICHI PROFESSIONALI ESTERNI-STUDIO FATTIBILITA' TECNICA PERCORSI			0,00	0,00	0,00	0,00	0,00	0,00	0,00
<b>Totale Gruppo</b>	<b>1179</b>	<b>0,00</b>	<b>0,00</b>	<b>0,00</b>	<b>0,00</b>	<b>0,00</b>	<b>0,00</b>	<b>0,00</b>	<b>0,00</b>	<b>0,00</b>
<b>Gruppo 1181</b>										
Risorse gruppo TRASFERIMENTI ERARIALI INCREMENTO INDENNITA' AMMINISTRATORI		255,51	0,00				0,00		0,00	255,51



## CITTA' DI PORTO SAN GIORGIO

## ELENCO ANALITICO DELLE RISORSE VINCOLATE NEL RISULTATO DI AMMINISTRAZIONE al 31/12/2023

Capitoli di entrata (Cap/Art/Tit)	Capitoli di spesa (Cap/Art/Tit)	Risorse vincolate nel risultato di amministrazione al 01/01/2023	Risorse vincolate applicate al bilancio dell'esercizio 2023	Entrate vincolate accertate nell'esercizio 2023	Impegni esercizio 2023 finanziati da entrate vincolate accertate nell'esercizio o da quote vincolate del risultato di amministrazione	FPV al 31/12/2023 finanziato da entrate vincolate accertate nell'esercizio o da quote vincolate del risultato di amministrazione	Cancellazione residui attivi vincolati o eliminazione risorsa vinc. (+) e cancellazione residui passivi vincolati (-)	Cancellazione nel 2023 di impegni finanziati da fpv non reimputati nel 2023 dopo rend. 2022	Risorse vincolate nel bilancio al 31/12/2023	Risorse vincolate nel risultato di amministrazione al 31/12/2023
		(a)	(b)	(c)	(d)	(e)	(f)	(g)	(h)=(b+c-d-e+g)	(i) = (a+c-d-e-f+g)
<b>(2) Vincoli derivanti da trasferimenti</b>										
<b>Gruppo 1181</b>										
22136/1/2 - 410 TRASFERIMENTI ERARIALI INCREMENTO INDENNITA' AMMINISTRATORI				42.471,39	0,00	0,00	0,00	0,00	42.471,39	42.471,39
	10100/3/1 - 110 (EX 10/0) INDENNITA' CARICA AMMIN.RI COMUNALI			0,00	42.471,39	0,00	255,51	0,00	-42.471,39	-42.726,90
<b>Totale Gruppo</b>	<b>1181</b>	<b>255,51</b>	<b>0,00</b>	<b>42.471,39</b>	<b>42.471,39</b>	<b>0,00</b>	<b>255,51</b>	<b>0,00</b>	<b>0,00</b>	<b>0,00</b>
<b>Gruppo 1183</b>										
Risorse gruppo TRASFERIMENTI STATALI PER CARO ENERGIA		0,00	0,00				0,00		0,00	0,00
22120/2/2 - 410 CONTRIBUTO STRAORDINARIO PER GARANTIRE LA CONTINUITA' DEI SERVIZI EROGATI (CARO ENERGIA)				147.575,85	0,00	0,00	0,00	0,00	147.575,85	147.575,85
	11037/1/1 - 510 (EX1031/6) UTENZE PUBBLICA ILLUMINAZIONE			0,00	147.575,85	0,00	0,00	0,00	-147.575,85	-147.575,85



## CITTA' DI PORTO SAN GIORGIO

## ELENCO ANALITICO DELLE RISORSE VINCOLATE NEL RISULTATO DI AMMINISTRAZIONE al 31/12/2023

Capitoli di entrata (Cap/Art/Tit)	Capitoli di spesa (Cap/Art/Tit)	Risorse vincolate nel risultato di amministrazione al 01/01/2023	Risorse vincolate applicate al bilancio dell'esercizio 2023	Entrate vincolate accertate nell'esercizio 2023	Impegni esercizio 2023 finanziati da entrate vincolate accertate nell'esercizio o da quote vincolate del risultato di amministrazione	FPV al 31/12/2023 finanziato da entrate vincolate accertate nell'esercizio o da quote vincolate del risultato di amministrazione	Cancellazione residui attivi vincolati o eliminazione risorsa vinc. (+) e cancellazione residui passivi vincolati (-)	Cancellazione nel 2023 di impegni finanziati da fpv non reimputati nel 2023 dopo rend. 2022	Risorse vincolate nel bilancio al 31/12/2023	Risorse vincolate nel risultato di amministrazione al 31/12/2023
		(a)	(b)	(c)	(d)	(e)	(f)	(g)	(h)=(b+c-d-e+g)	(i) = (a+c-d-e-f+g)
<b>(2) Vincoli derivanti da trasferimenti</b>										
<b>Gruppo 1183</b>										
<b>Totale Gruppo</b>	<b>1183</b>	<b>0,00</b>	<b>0,00</b>	<b>147.575,85</b>	<b>147.575,85</b>	<b>0,00</b>	<b>0,00</b>	<b>0,00</b>	<b>0,00</b>	<b>0,00</b>
<b>Gruppo 1184</b>										
Risorse gruppo FONDI REGIONALI TAB E - SERVIZI SOCIALI MEZZI TRASPORTO DISABILI		0,00	0,00				0,00		0,00	0,00
40321/3/4 - 310 TRASFERIMENTI REG.LI C/CAPITALE (TAB E) PER POLITICHE SOCIALI SOSTEGNO DISABILITA'- CAP. U. 20701/8				5.000,00	0,00	0,00	0,00	0,00	5.000,00	5.000,00
	20701/8/2 - 310 CONCESSIONE CONTRIBUTO C/CAPITALE PER ACQUISTO MEZZO TRASPORTO DISABILI - FONDI DA REGIONE			0,00	5.000,00	0,00	0,00	0,00	-5.000,00	-5.000,00
<b>Totale Gruppo</b>	<b>1184</b>	<b>0,00</b>	<b>0,00</b>	<b>5.000,00</b>	<b>5.000,00</b>	<b>0,00</b>	<b>0,00</b>	<b>0,00</b>	<b>0,00</b>	<b>0,00</b>
<b>Gruppo 1185</b>										
Risorse gruppo TRASFERIMENTI PER ACCOGLIENZA EMERGENZA UCRAINA		0,00	0,00				0,00		0,00	0,00
22120/1/2 - 410 ALTRI CONTRIBUTI ERARIALI				14.217,87	0,00	0,00	0,00	0,00	14.217,87	14.217,87



## CITTA' DI PORTO SAN GIORGIO

## ELENCO ANALITICO DELLE RISORSE VINCOLATE NEL RISULTATO DI AMMINISTRAZIONE al 31/12/2023

Capitoli di entrata (Cap/Art/Tit)	Capitoli di spesa (Cap/Art/Tit)	Risorse vincolate nel risultato di amministrazione al 01/01/2023	Risorse vincolate applicate al bilancio dell'esercizio 2023	Entrate vincolate accertate nell'esercizio 2023	Impegni esercizio 2023 finanziati da entrate vincolate accertate nell'esercizio o da quote vincolate del risultato di amministrazione	FPV al 31/12/2023 finanziato da entrate vincolate accertate nell'esercizio o da quote vincolate del risultato di amministrazione	Cancellazione residui attivi vincolati o eliminazione risorsa vinc. (+) e cancellazione residui passivi vincolati (-)	Cancellazione nel 2023 di impegni finanziati da fpv non reimputati nel 2023 dopo rend. 2022	Risorse vincolate nel bilancio al 31/12/2023	Risorse vincolate nel risultato di amministrazione al 31/12/2023
		(a)	(b)	(c)	(d)	(e)	(f)	(g)	(h)=(b+c-d-e+g)	(i) = (a+c-d-e-f+g)
<b>(2) Vincoli derivanti da trasferimenti</b>										
<b>Gruppo 1185</b>										
23322/1/2 - 310 FONDO PER ACCOGLIENZA EMERGENZA UCRAINA - TRASFERIMENTI DA REGIONE MARCHE - CAP. U. 10518/1-10518/2				21.056,76	0,00	0,00	0,00	0,00	21.056,76	21.056,76
	10518/1/1 - 310 FONDO PER ACCOGLIENZA EMERGENZA UCRAINA - CONTRIBUTI A FAMIGLIE - FONDI DA REGIONE CAP. E.			0,00	16.016,69	0,00	0,00	0,00	-16.016,69	-16.016,69
	10518/2/1 - 310 FONDO PER ACCOGLIENZA EMERGENZA UCRAINA - CONTRIBUTI AD ASSOCIAZIONI - FONDI DA			0,00	4.540,07	0,00	0,00	0,00	-4.540,07	-4.540,07
<b>Totale Gruppo</b>	<b>1185</b>	<b>0,00</b>	<b>0,00</b>	<b>35.274,63</b>	<b>20.556,76</b>	<b>0,00</b>	<b>0,00</b>	<b>0,00</b>	<b>14.717,87</b>	<b>14.717,87</b>
<b>Gruppo 1187</b>										
Risorse gruppo CONTRIBUTI CARIFERMO PER PROTEZIONE CIVILE		0,00	0,00				0,00		0,00	0,00
47005/2/4 - 510 CONTRIBUTO FONDAZIONE CARIFERMO PER MEZZI PROTEZIONE CIVILE - U.20504/7				8.000,00	0,00	0,00	0,00	0,00	8.000,00	8.000,00



## CITTA' DI PORTO SAN GIORGIO

## ELENCO ANALITICO DELLE RISORSE VINCOLATE NEL RISULTATO DI AMMINISTRAZIONE al 31/12/2023

Capitoli di entrata (Cap/Art/Tit)	Capitoli di spesa (Cap/Art/Tit)	Risorse vincolate nel risultato di amministrazione al 01/01/2023	Risorse vincolate applicate al bilancio dell'esercizio 2023	Entrate vincolate accertate nell'esercizio 2023	Impegni esercizio 2023 finanziati da entrate vincolate accertate nell'esercizio o da quote vincolate del risultato di amministrazione	FPV al 31/12/2023 finanziato da entrate vincolate accertate nell'esercizio o da quote vincolate del risultato di amministrazione	Cancellazione residui attivi vincolati o eliminazione risorsa vinc. (+) e cancellazione residui passivi vincolati (-)	Cancellazione nel 2023 di impegni finanziati da fpv non reimputati nel 2023 dopo rend. 2022	Risorse vincolate nel bilancio al 31/12/2023	Risorse vincolate nel risultato di amministrazione al 31/12/2023
		(a)	(b)	(c)	(d)	(e)	(f)	(g)	(h)=(b+c-d-e+g)	(i) = (a+c-d-e-f+g)
<b>(2) Vincoli derivanti da trasferimenti</b>										
<b>Gruppo 1187</b>										
	20504/7/2 - 510 FORNITURE E MANUTENZIONI STRAORDINARIE MEZZI DI TRASPORTO PER SERVIZIO PROTEZIONE CIVILE -			0,00	8.000,00	0,00	0,00	0,00	-8.000,00	-8.000,00
<b>Totale Gruppo</b>	<b>1187</b>	<b>0,00</b>	<b>0,00</b>	<b>8.000,00</b>	<b>8.000,00</b>	<b>0,00</b>	<b>0,00</b>	<b>0,00</b>	<b>0,00</b>	<b>0,00</b>
<b>Totale Vincoli derivanti da trasferimenti (l/2)</b>		<b>833.528,25</b>	<b>553.656,84</b>	<b>2.685.072,97</b>	<b>2.561.416,46</b>	<b>176.746,51</b>	<b>33.801,64</b>	<b>8.756,83</b>	<b>509.323,67</b>	<b>755.393,44</b>



## CITTA' DI PORTO SAN GIORGIO

## ELENCO ANALITICO DELLE RISORSE VINCOLATE NEL RISULTATO DI AMMINISTRAZIONE al 31/12/2023

Capitoli di entrata (Cap/Art/Tit)	Capitoli di spesa (Cap/Art/Tit)	Risorse vincolate nel risultato di amministrazione al 01/01/2023	Risorse vincolate applicate al bilancio dell'esercizio 2023	Entrate vincolate accertate nell'esercizio 2023	Impegni esercizio 2023 finanziati da entrate vincolate accertate nell'esercizio o da quote vincolate del risultato di amministrazione	FPV al 31/12/2023 finanziato da entrate vincolate accertate nell'esercizio o da quote vincolate del risultato di amministrazione	Cancellazione residui attivi vincolati o eliminazione risorsa vinc. (+) e cancellazione residui passivi vincolati (-)	Cancellazione nel 2023 di impegni finanziati da fpv non reimputati nel 2023 dopo rend. 2022	Risorse vincolate nel bilancio al 31/12/2023	Risorse vincolate nel risultato di amministrazione al 31/12/2023
		(a)	(b)	(c)	(d)	(e)	(f)	(g)	(h)=(b+c-d-e+g)	(i) = (a+c-d-e-f+g)
<b>(3) Vincoli derivanti dalla contrazione di mutui</b>										
<b>Gruppo 1129</b>										
Risorse gruppo APPLICAZIONE AVANZO VINCOLI DA MUTUI (AVANZO GRUPPO 1036)		2.490,31	0,00				0,00		0,00	2.490,31
	22090/2/2 - 510 INTERVENTI STRAORDINARI IMPIANTI SPORTIVI -AVANZO VINCOLATO - VINCOLI DA MUTUI			0,00	0,00	0,00	0,00	0,00	0,00	0,00
<b>Totale Gruppo 1129</b>		<b>2.490,31</b>	<b>0,00</b>	<b>0,00</b>	<b>0,00</b>	<b>0,00</b>	<b>0,00</b>	<b>0,00</b>	<b>0,00</b>	<b>2.490,31</b>
<b>Totale Vincoli derivanti dalla contrazione di mutui (I/3)</b>		<b>2.490,31</b>	<b>0,00</b>	<b>0,00</b>	<b>0,00</b>	<b>0,00</b>	<b>0,00</b>	<b>0,00</b>	<b>0,00</b>	<b>2.490,31</b>





## CITTA' DI PORTO SAN GIORGIO

## ELENCO ANALITICO DELLE RISORSE VINCOLATE NEL RISULTATO DI AMMINISTRAZIONE al 31/12/2023

Capitoli di entrata (Cap/Art/Tit)	Capitoli di spesa (Cap/Art/Tit)	Risorse vincolate nel risultato di amministrazione al 01/01/2023	Risorse vincolate applicate al bilancio dell'esercizio 2023	Entrate vincolate accertate nell'esercizio 2023	Impegni esercizio 2023 finanziati da entrate vincolate accertate nell'esercizio o da quote vincolate del risultato di amministrazione	FPV al 31/12/2023 finanziato da entrate vincolate accertate nell'esercizio o da quote vincolate del risultato di amministrazione	Cancellazione residui attivi vincolati o eliminazione risorsa vinc. (+) e cancellazione residui passivi vincolati (-)	Cancellazione nel 2023 di impegni finanziati da fpv non reimputati nel 2023 dopo rend. 2022	Risorse vincolate nel bilancio al 31/12/2023	Risorse vincolate nel risultato di amministrazione al 31/12/2023
		(a)	(b)	(c)	(d)	(e)	(f)	(g)	(h)=(b+c-d-e+g)	(i) = (a+c-d-e-f+g)
<b>(4) Vincoli formalmente attribuiti all'ente</b>										
<b>Gruppo 73</b>										
Risorse gruppo SANZIONI REGOLAMENTO IGIENE AMBIENTALE		2.121,08	0,00				0,00		0,00	2.121,08
36501/1/3 - 541 SANZIONI INFRAZIONI REGOLAMENTO IGIENE AMBIENTALE - DA FAMIGLIE				1.447,60	0,00	0,00	0,00	0,00	1.447,60	1.447,60
36501/2/3 - 541 SANZIONI INFRAZIONI REGOLAMENTO IGIENE AMBIENTALE - DA IMPRESE				305,81	0,00	0,00	0,00	0,00	305,81	305,81
	10303/23/1 - 541 SERVIZIO NETTEZZA URBANA: SERVIZI ISPETTORI AMBIENTALI (E CAP. 36501/1 E 36501/2)			0,00	1.500,00	0,00	0,00	0,00	-1.500,00	-1.500,00
<b>Totale Gruppo 73</b>		<b>2.121,08</b>	<b>0,00</b>	<b>1.753,41</b>	<b>1.500,00</b>	<b>0,00</b>	<b>0,00</b>	<b>0,00</b>	<b>253,41</b>	<b>2.374,49</b>
<b>Gruppo 1168</b>										
Risorse gruppo PNRR M1C1 MISURA 1.4.1 ESPERIENZA DEL CITTADINO NEI SERVIZI PUBBLICI		0,00	0,00				0,00		0,00	0,00
22115/2/2 - 612 PNRR M1C1 INVESTIMENTO 1.4 MISURA 1.4.1. - TRASFERIMENTI PER ESPERIENZA DEL CITTADINO NEI SERVIZI PUBBLICI - CAP. U. 12330/2 CUP J61F22000550006				0,00	0,00	0,00	0,00	0,00	0,00	0,00



## CITTA' DI PORTO SAN GIORGIO

## ELENCO ANALITICO DELLE RISORSE VINCOLATE NEL RISULTATO DI AMMINISTRAZIONE al 31/12/2023

Capitoli di entrata (Cap/Art/Tit)	Capitoli di spesa (Cap/Art/Tit)	Risorse vincolate nel risultato di amministrazione al 01/01/2023	Risorse vincolate applicate al bilancio dell'esercizio 2023	Entrate vincolate accertate nell'esercizio 2023	Impegni esercizio 2023 finanziati da entrate vincolate accertate nell'esercizio o da quote vincolate del risultato di amministrazione	FPV al 31/12/2023 finanziato da entrate vincolate accertate nell'esercizio o da quote vincolate del risultato di amministrazione	Cancellazione residui attivi vincolati o eliminazione risorsa vinc. (+) e cancellazione residui passivi vincolati (-)	Cancellazione nel 2023 di impegni finanziati da fpv non reimputati nel 2023 dopo rend. 2022	Risorse vincolate nel bilancio al 31/12/2023	Risorse vincolate nel risultato di amministrazione al 31/12/2023
		(a)	(b)	(c)	(d)	(e)	(f)	(g)	(h)=(b+c-d-e+g)	(i) = (a+c-d-e-f+g)
<b>(4) Vincoli formalmente attribuiti all'ente</b>										
<b>Gruppo 1168</b>										
	12330/2/1 - 612 PNRR M1C1 INVESTIMENTO 1.4 MISURA 1.4.1 ESPERIENZA DEL CITTADINO NEI SERVIZI PUBBLICI - SERVIZI			0,00	0,00	0,00	0,00	0,00	0,00	0,00
<b>Totale Gruppo</b>	<b>1168</b>	<b>0,00</b>	<b>0,00</b>	<b>0,00</b>	<b>0,00</b>	<b>0,00</b>	<b>0,00</b>	<b>0,00</b>	<b>0,00</b>	<b>0,00</b>
<b>Gruppo 1169</b>										
Risorse gruppo PNRR M1C1 MISURA 1.4.3 ADOZIONE APP IO		0,00	0,00				0,00		0,00	0,00
22115/3/2 - 612 PNRR M1C1 INVESTIMENTO 1.4 MISURA 1.4.3. - TRASFERIMENTI PER ADOZIONE APP IO - CAP. U. 12330/3 CUP J61F22001080006				17.150,00	0,00	0,00	0,00	0,00	17.150,00	17.150,00
	12330/3/1 - 612 PNRR M1C1 INVESTIMENTO 1.4 MISURA 1.4.3 ADOZIONE APP IO - SERVIZI INFORMATICI - CAP. E. 22115/3			0,00	7.930,00	0,00	0,00	0,00	-7.930,00	-7.930,00
<b>Totale Gruppo</b>	<b>1169</b>	<b>0,00</b>	<b>0,00</b>	<b>17.150,00</b>	<b>7.930,00</b>	<b>0,00</b>	<b>0,00</b>	<b>0,00</b>	<b>9.220,00</b>	<b>9.220,00</b>
<b>Gruppo 1170</b>										



## CITTA' DI PORTO SAN GIORGIO

## ELENCO ANALITICO DELLE RISORSE VINCOLATE NEL RISULTATO DI AMMINISTRAZIONE al 31/12/2023

Capitoli di entrata (Cap/Art/Tit)	Capitoli di spesa (Cap/Art/Tit)	Risorse vincolate nel risultato di amministrazione al 01/01/2023	Risorse vincolate applicate al bilancio dell'esercizio 2023	Entrate vincolate accertate nell'esercizio 2023	Impegni esercizio 2023 finanziati da entrate vincolate accertate nell'esercizio o da quote vincolate del risultato di amministrazione	FPV al 31/12/2023 finanziato da entrate vincolate accertate nell'esercizio o da quote vincolate del risultato di amministrazione	Cancellazione residui attivi vincolati o eliminazione risorsa vinc. (+) e cancellazione residui passivi vincolati (-)	Cancellazione nel 2023 di impegni finanziati da fpv non reimputati nel 2023 dopo rend. 2022	Risorse vincolate nel bilancio al 31/12/2023	Risorse vincolate nel risultato di amministrazione al 31/12/2023
		(a)	(b)	(c)	(d)	(e)	(f)	(g)	(h)=(b+c-d-e+g)	(i) = (a+c-d-e-f+g)
<b>(4) Vincoli formalmente attribuiti all'ente</b>										
<b>Gruppo 1170</b>										
Risorse gruppo PNRR M1C1 MISURA 1.4.4 ESTENSIONE DELL'UTILIZZO PIATTAFORME IDENTITA' DIGITALE SPID-CIE		0,00	0,00				0,00		0,00	0,00
22115/4/2 - 612 PNRR M1C1 INV.1.4 MISURA 1.4.4. - TRASFERIMENTI PER UTILIZZO PIATTAFORME NAZIONALI IDENTITA' DIGITALE SPID-CIE- CAP. U.12330/4 CUP J61F22000000006				14.000,00	0,00	0,00	0,00	0,00	14.000,00	14.000,00
	12330/4/1 - 612 PNRR M1C1 INV. 1.4 MISURA 1.4.4 UTILIZZO PIATTAFORME NAZIONALI IDENTITA' DIGITALE - SPID CIE-SERVIZI			0,00	6.100,00	0,00	0,00	0,00	-6.100,00	-6.100,00
<b>Totale Gruppo 1170</b>		<b>0,00</b>	<b>0,00</b>	<b>14.000,00</b>	<b>6.100,00</b>	<b>0,00</b>	<b>0,00</b>	<b>0,00</b>	<b>7.900,00</b>	<b>7.900,00</b>
<b>Gruppo 1172</b>										
Risorse gruppo PNRR M1C1 MISURA 1.4.5 PIATTAFORMA NOTIFICHE DIGITALI		0,00	0,00				0,00		0,00	0,00
22115/5/2 - 612 PNRR M1C1 INV.1.4 MISURA 1.4.5. - TRASFERIMENTI PER PIATTAFORMA NOTIFICHE DIGITALI- CAP. U.12330/5 CUP J61F22003070006				32.589,00	0,00	0,00	0,00	0,00	32.589,00	32.589,00



## CITTA' DI PORTO SAN GIORGIO

## ELENCO ANALITICO DELLE RISORSE VINCOLATE NEL RISULTATO DI AMMINISTRAZIONE al 31/12/2023

Capitoli di entrata (Cap/Art/Tit)	Capitoli di spesa (Cap/Art/Tit)	Risorse vincolate nel risultato di amministrazione al 01/01/2023	Risorse vincolate applicate al bilancio dell'esercizio 2023	Entrate vincolate accertate nell'esercizio 2023	Impegni esercizio 2023 finanziati da entrate vincolate accertate nell'esercizio o da quote vincolate del risultato di amministrazione	FPV al 31/12/2023 finanziato da entrate vincolate accertate nell'esercizio o da quote vincolate del risultato di amministrazione	Cancellazione residui attivi vincolati o eliminazione risorsa vinc. (+) e cancellazione residui passivi vincolati (-)	Cancellazione nel 2023 di impegni finanziati da fpv non reimputati nel 2023 dopo rend. 2022	Risorse vincolate nel bilancio al 31/12/2023	Risorse vincolate nel risultato di amministrazione al 31/12/2023
		(a)	(b)	(c)	(d)	(e)	(f)	(g)	(h)=(b+c-d-e+g)	(i) = (a+c-d-e-f+g)
<b>(4) Vincoli formalmente attribuiti all'ente</b>										
<b>Gruppo 1172</b>										
	12330/5/1 - 612 PNRR M1C1 INV. 1.4 MISURA 1.4.5 PIATTAFORMA NOTIFICHE DIGITALI - SERVIZI INFORMATICI- CAP. E.22115/5			0,00	11.895,00	0,00	0,00	0,00	-11.895,00	-11.895,00
<b>Totale Gruppo</b>	<b>1172</b>	<b>0,00</b>	<b>0,00</b>	<b>32.589,00</b>	<b>11.895,00</b>	<b>0,00</b>	<b>0,00</b>	<b>0,00</b>	<b>20.694,00</b>	<b>20.694,00</b>
<b>Gruppo 1175</b>										
Risorse gruppo PNRR M1C1 MISURA 1.3.1 PIATTAFORMA DIGITALE NAZIONALE DATI - DATI E INTEROPERABILITA'		0,00	0,00				0,00		0,00	0,00
22115/6/2 - 612 PNRR M1C1 INV.1.3 MISURA 1.3.1. - PIATTAFORMA DIGITALE NAZIONALE DATI "DATI E INTEROPERABILITA" - CAP. U.12330/6 CUP J51F22004120006				20.344,00	0,00	0,00	0,00	0,00	20.344,00	20.344,00
	12330/6/1 - 612 PNRR M1C1 INV. 1.3 MISURA 1.3.1 - PIATTAFORMA DIGITALE NAZ.LE DATI "DATI E INTEROPERABILITA"			0,00	11.895,00	0,00	0,00	0,00	-11.895,00	-11.895,00
<b>Totale Gruppo</b>	<b>1175</b>	<b>0,00</b>	<b>0,00</b>	<b>20.344,00</b>	<b>11.895,00</b>	<b>0,00</b>	<b>0,00</b>	<b>0,00</b>	<b>8.449,00</b>	<b>8.449,00</b>



## CITTA' DI PORTO SAN GIORGIO

## ELENCO ANALITICO DELLE RISORSE VINCOLATE NEL RISULTATO DI AMMINISTRAZIONE al 31/12/2023

Capitoli di entrata (Cap/Art/Tit)	Capitoli di spesa (Cap/Art/Tit)	Risorse vincolate nel risultato di amministrazione al 01/01/2023	Risorse vincolate applicate al bilancio dell'esercizio 2023	Entrate vincolate accertate nell'esercizio 2023	Impegni esercizio 2023 finanziati da entrate vincolate accertate nell'esercizio o da quote vincolate del risultato di amministrazione	FPV al 31/12/2023 finanziato da entrate vincolate accertate nell'esercizio o da quote vincolate del risultato di amministrazione	Cancellazione residui attivi vincolati o eliminazione risorsa vinc. (+) e cancellazione residui passivi vincolati (-)	Cancellazione nel 2023 di impegni finanziati da fpv non reimputati nel 2023 dopo rend. 2022	Risorse vincolate nel bilancio al 31/12/2023	Risorse vincolate nel risultato di amministrazione al 31/12/2023
		(a)	(b)	(c)	(d)	(e)	(f)	(g)	(h)=(b+c-d-e+g)	(i) = (a+c-d-e-f+g)
<b>(4) Vincoli formalmente attribuiti all'ente</b>										
<b>Totale Vincoli formalmente attribuiti all'ente (I/4)</b>		<b>2.121,08</b>	<b>0,00</b>	<b>85.836,41</b>	<b>39.320,00</b>	<b>0,00</b>	<b>0,00</b>	<b>0,00</b>	<b>46.516,41</b>	<b>48.637,49</b>



## CITTA' DI PORTO SAN GIORGIO

## ELENCO ANALITICO DELLE RISORSE VINCOLATE NEL RISULTATO DI AMMINISTRAZIONE al 31/12/2023

Capitoli di entrata (Cap/Art/Tit)	Capitoli di spesa (Cap/Art/Tit)	Risorse vincolate nel risultato di amministrazione al 01/01/2023	Risorse vincolate applicate al bilancio dell'esercizio 2023	Entrate vincolate accertate nell'esercizio 2023	Impegni esercizio 2023 finanziati da entrate vincolate accertate nell'esercizio o da quote vincolate del risultato di amministrazione	FPV al 31/12/2023 finanziato da entrate vincolate accertate nell'esercizio o da quote vincolate del risultato di amministrazione	Cancellazione residui attivi vincolati o eliminazione risorsa vinc. (+) e cancellazione residui passivi vincolati (-)	Cancellazione nel 2023 di impegni finanziati da fpv non reimputati nel 2023 dopo rend. 2022	Risorse vincolate nel bilancio al 31/12/2023	Risorse vincolate nel risultato di amministrazione al 31/12/2023
		(a)	(b)	(c)	(d)	(e)	(f)	(g)	(h)=(b+c-d-e+g)	(i) = (a+c-d-e-f+g)
<b>(5) Altri vincoli</b>										
<b>Gruppo 1094</b>										
Risorse gruppo RIMBORSI DA TERZI PER SPESE COLLAUDI E ALTRE SPESE TECNICHE		0,00	0,00				0,00		0,00	0,00
31683/1/3 - 510 RIMBORSI DA TERZI PER COLLAUDI E SPESE TECNICHE DIVERSE - CAP. U. 12915/1 - 12915/2 - 10705/2				0,00	0,00	0,00	0,00	0,00	0,00	0,00
31689/1/3 - 520 RIMBORSI DA PRIVATI PER PRESTAZIONI PROFESSIONALI E SPECIALISTICHE SERVIZIO URBANISTICA - CAP. U. 10350/17				3.202,55	0,00	0,00	0,00	0,00	3.202,55	3.202,55
	10350/17/1 - 520 P*I PRESTAZIONI PROFESSIONALI E SPECIALISTICHE E COLLABORAZIONI SERVIZIO			0,00	0,00	0,00	0,00	0,00	0,00	0,00
	10705/2/1 - 510 IRAP SU COMPENSI A PERSONALE INTERNO PER COLLAUDI E PRESTAZIONI PROFESSIONALI TECNICHE A			0,00	0,00	0,00	0,00	0,00	0,00	0,00
	12915/1/1 - 510 COMPENSI A PERSONALE INTERNO PER COLLAUDI E PRESTAZIONI PROFESSIONALI TECNICHE A CARICO DI			0,00	0,00	0,00	0,00	0,00	0,00	0,00
	12915/2/1 - 510 COMPENSI A PERSONALE INTERNO PER COLLAUDI E PRESTAZIONI PROFESSIONALI TECNICHE A CARICO DI			0,00	0,00	0,00	0,00	0,00	0,00	0,00



## CITTA' DI PORTO SAN GIORGIO

## ELENCO ANALITICO DELLE RISORSE VINCOLATE NEL RISULTATO DI AMMINISTRAZIONE al 31/12/2023

Capitoli di entrata (Cap/Art/Tit)	Capitoli di spesa (Cap/Art/Tit)	Risorse vincolate nel risultato di amministrazione al 01/01/2023	Risorse vincolate applicate al bilancio dell'esercizio 2023	Entrate vincolate accertate nell'esercizio 2023	Impegni esercizio 2023 finanziati da entrate vincolate accertate nell'esercizio o da quote vincolate del risultato di amministrazione	FPV al 31/12/2023 finanziato da entrate vincolate accertate nell'esercizio o da quote vincolate del risultato di amministrazione	Cancellazione residui attivi vincolati o eliminazione risorsa vinc. (+) e cancellazione residui passivi vincolati (-)	Cancellazione nel 2023 di impegni finanziati da fpv non reimputati nel 2023 dopo rend. 2022	Risorse vincolate nel bilancio al 31/12/2023	Risorse vincolate nel risultato di amministrazione al 31/12/2023
		(a)	(b)	(c)	(d)	(e)	(f)	(g)	(h)=(b+c-d-e+g)	(i) = (a+c-d-e-f+g)
(5) Altri vincoli										
Gruppo 1094										
Totale Gruppo 1094		0,00	0,00	3.202,55	0,00	0,00	0,00	0,00	3.202,55	3.202,55
Totale Altri vincoli (I/5)		0,00	0,00	3.202,55	0,00	0,00	0,00	0,00	3.202,55	3.202,55
TOTALE RISORSE VINCOLATE (I)		2.871.505,48	1.190.702,12	9.121.510,56	8.219.221,98	667.144,53	-263.215,81	9.323,79	1.435.169,96	3.379.189,13



## CITTA' DI PORTO SAN GIORGIO

## RISORSE VINCOLATE NEL RISULTATO DI AMMINISTRAZIONE al 31/12/2023

QUOTE ACCANTONATE RIGUARDANTI LE RISORSE VINCOLATE	Accantonato in assestamento	Accantonato a rendiconto
Totale quote accantonate riguardanti le risorse vincolate da legge (m/1)	201.002,37	1.203.052,91
Totale quote accantonate riguardanti le risorse vincolate da trasferimenti (m/2)	0,00	0,00
Totale quote accantonate riguardanti le risorse vincolate da finanziamenti (m/3)	0,00	0,00
Totale quote accantonate riguardanti le risorse vincolate dall'ente (m/4)	0,00	0,00
Totale quote accantonate riguardanti le risorse vincolate da altro (m/5)	0,00	0,00
<b>TOTALE QUOTE ACCANTONATE RIGUARDANTI LE RISORSE VINCOLATE (m)</b>	<b>201.002,37</b>	<b>1.203.052,91</b>

RISORSE VINCOLATE AL NETTO DI QUELLE CHE SONO STATE OGGETTO DI ACCANTONAMENTI	Risorse vincolate nette nel bilancio al 31/12/2023	Risorse vincolate nette nel risultato di amministrazione al
Totale risorse vincolate da legge al netto di quelle che sono state oggetto di accantonamenti (n/1)	675.124,96	1.366.412,43
Totale risorse vincolate da trasferimenti al netto di quelle che sono state oggetto di accantonamenti (n/2)	509.323,67	755.393,44
Totale risorse vincolate da finanziamenti al netto di quelle che sono state oggetto di accantonamenti (n/3)	0,00	2.490,31
Totale risorse vincolate dall'ente al netto di quelle che sono state oggetto di accantonamenti (n/4)	46.516,41	48.637,49
Totale risorse vincolate da altro al netto di quelle che sono state oggetto di accantonamenti (n/5)	3.202,55	3.202,55
<b>TOTALE RISORSE VINCOLATE AL NETTO DI QUELLE CHE SONO STATE OGGETTO DI ACCANTONAMENTI (n=l-m)</b>	<b>1.234.167,59</b>	<b>2.176.136,22</b>





## CITTA' DI PORTO SAN GIORGIO

## ELENCO ANALITICO DELLE RISORSE DESTINATE AGLI INVESTIMENTI NEL RISULTATO DI AMMINISTRAZIONE AL 31/12/2023

Capitoli di entrata (Cap/Art/Tit)	Descrizione entrata	Capitoli di spesa (Cap/Art/Tit)	Descrizione spesa	Risorse destinate agli investimenti al 01/01/2023	Entrate destinate agli investimenti accertate nell'esercizio 2023	Impegni esercizio 2023 finanziati da entrate destinate accertate nell'esercizio o da quote destinate del risultato di amministrazione	FPV al 31/12/2023 finanziato da entrate destinate accertate nell'esercizio o da quote destinate del risultato di amministrazione	Cancellazione residui attivi costituiti da risorse destinate agli inv. o eliminazione risorsa destinata (+) e canc. residui passivi finanziati da risorse destinate (-)	Risorse destinate agli investimenti al 31/12/2023
				(a)	(b)	(c)	(d)	(e)	(f)
<b>Quote destinate agli investimenti</b>									
<b>Gruppo 2001</b>									
Risorse gruppo	APPLICAZIONE AVANZO Monetizzazione standard urbanistici			657.355,11				0,00	657.355,11
		20105/9/2 - 510	AREE VERDI DI QUARTIERE E VERDE ATTREZZATO: INTERVENTI RECUPERO, VALORIZZAZIONE E RIQUALIFICAZIONE - AV. DESTINATO MONETIZZAZIONE STANDARD URB (GR.2001)		0,00	0,00	0,00	0,00	0,00
		20219/4/2 - 510	INTERVENTI ACQUISIZIONE, MIGLIORAMENTO E AMPLIAMENTO PARCHEGGI E STANDARD URBANISTICI - AVANZO INVESTIMENTI ENTRATE MONETIZZAZIONI STANDARD		0,00	0,00	0,00	0,00	0,00
		22340/1/2 - 510	PIAZZA MENTANA: INTERVENTI AMPLIAMENTO E REALIZZAZIONE NUOVI PARCHEGGI - AVANZO AMMINISTRATIVI FONDI DESTINATI - E. MONETIZZAZIONI STANDARD (GR. 2001)		0,00	0,00	450.000,00	207.355,11	-657.355,11
<b>Totale Gruppo</b>	<b>2001</b>			<b>657.355,11</b>	<b>0,00</b>	<b>0,00</b>	<b>450.000,00</b>	<b>207.355,11</b>	<b>0,00</b>
<b>Gruppo 2005</b>									
Risorse gruppo	Alienazioni beni immobili			0,00				0,00	0,00



## CITTA' DI PORTO SAN GIORGIO

## ELENCO ANALITICO DELLE RISORSE DESTINATE AGLI INVESTIMENTI NEL RISULTATO DI AMMINISTRAZIONE AL 31/12/2023

Capitoli di entrata (Cap/Art/Tit)	Descrizione entrata	Capitoli di spesa (Cap/Art/Tit)	Descrizione spesa	Risorse destinate agli investimenti al 01/01/2023	Entrate destinate agli investimenti accertate nell'esercizio 2023	Impegni esercizio 2023 finanziati da entrate destinate accertate nell'esercizio o da quote destinate del risultato di amministrazione	FPV al 31/12/2023 finanziato da entrate destinate accertate nell'esercizio o da quote destinate del risultato di amministrazione	Cancellazione residui attivi costituiti da risorse destinate agli inv. o eliminazione risorsa destinata (+) e canc. residui passivi finanziati da risorse destinate (-)	Risorse destinate agli investimenti al 31/12/2023
				(a)	(b)	(c)	(d)	(e)	(f)
<b>Quote destinate agli investimenti</b>									
<b>Gruppo 2005</b>									
41002/1/4 - 232	ALIENAZIONI AREE - TERRENI E SEDIME STRADALE				0,00	0,00	0,00	0,00	0,00
41101/1/4 - 232	ALIENAZIONE EX SILOS				0,00	0,00	0,00	0,00	0,00
44019/1/4 - 232	ALIENAZIONE AUTORIMESSE VIA COLLINA				0,00	0,00	0,00	0,00	0,00
47003/1/4 - 232	CESSIONE AREE EDIFICABILI				12.228,03	0,00	0,00	0,00	12.228,03
		10711/2/1 - 410	VERSAMENTO IVA SU ALIE NAZIONI IMMOBILIARI/MOBI LIARI		0,00	0,00	0,00	0,00	0,00
		20103/6/2 - 510	MANUTENZIONE STRAORDI NARIA STRADE E PIAZZE C OMUNALI - ALIENAZIONE IM MOBILI ED AREE		0,00	11.224,00	0,00	0,00	-11.224,00
		20105/6/2 - 541	MANUTENZIONI STRAOR. P ARCHI, GIARDINI ED AREE VERDI: INTERVENTI DI REC UPERO, VALORIZZAZIONE D EL PATRIMONIO ARBOREO E RIQUALIFICAZIONE URB- ALIENAZIONI		0,00	0,00	0,00	0,00	0,00
		20110/4/2 - 510	MANUTENZIONE E RIFIORI MENTO SCOGLIERE EMERS E - ALIENAZIONI IMMOBILI		0,00	0,00	0,00	0,00	0,00
		20111/2/2 - 510	INTERVENTI STRAORDINAR I SU IMPIANTI SPORTIVI - FI NANZIAMENTO ALIENAZION I IMMOBILI		0,00	0,00	0,00	0,00	0,00



## CITTA' DI PORTO SAN GIORGIO

## ELENCO ANALITICO DELLE RISORSE DESTINATE AGLI INVESTIMENTI NEL RISULTATO DI AMMINISTRAZIONE AL 31/12/2023

Capitoli di entrata (Cap/Art/Tit)	Descrizione entrata	Capitoli di spesa (Cap/Art/Tit)	Descrizione spesa	Risorse destinate agli investimenti al 01/01/2023	Entrate destinate agli investimenti accertate nell'esercizio 2023	Impegni esercizio 2023 finanziati da entrate destinate accertate nell'esercizio o da quote destinate del risultato di amministrazione	FPV al 31/12/2023 finanziato da entrate destinate accertate nell'esercizio o da quote destinate del risultato di amministrazione	Cancellazione residui attivi costituiti da risorse destinate agli inv. o eliminazione risorsa destinata (+) e canc. residui passivi finanziati da risorse destinate (-)	Risorse destinate agli investimenti al 31/12/2023
				(a)	(b)	(c)	(d)	(e)	(f)
<b>Quote destinate agli investimenti</b>									
<b>Gruppo 2005</b>									
		20118/1/2 - 510	INTERVENTI STRAORDINARI SU IMMOBILI COMUNALI, INTERVENTI RIMOZIONE AMIANTO E RIFACIMENTO COPERTURE - ALIENAZIONE IMMOBILI		0,00	0,00	0,00	0,00	0,00
		20129/2/2 - 510	REALIZZAZIONE PONTE PEDONALE E CICLABILE FIUME E FOSSE VIVE - ALIENAZIONI IMMOBILI		0,00	0,00	0,00	0,00	0,00
		20140/16/2 - 510	REALIZZAZIONE CENTRO DI RACCOLTA (ISOLA EOLOGICA) - ENTRATE DA ALIENAZIONE BENI		0,00	0,00	0,00	0,00	0,00
		20141/7/2 - 510	INTERVENTI STRAORDINARI FOSSE PETRONILLA - ENTRATE DA ALIENAZIONI		0,00	0,00	0,00	0,00	0,00
		20174/5/2 - 510	VERIFICHE DI VULNERABILITA' SISMICA E PROGETTAZIONE DI INTERVENTI DI ADEGUAMENTO ANTISISMICO SCUOLE MATERNE - FONDI DA ALIENAZIONI		0,00	0,00	0,00	0,00	0,00
		20174/6/2 - 510	VERIFICHE DI VULNERABILITA' SISMICA E PROGETTAZIONE DI INTERVENTI DI ADEGUAMENTO ANTISISMICO SCUOLA PRIMARIA/MEDIE - ALIENAZIONI		0,00	0,00	0,00	0,00	0,00
		20194/3/2 - 541	RIQUALIFICAZIONE PAESAGGISTICA LOCALITA' PIAN DELLA NOCE - ALIENAZIONI		0,00	0,00	0,00	0,00	0,00
		20200/2/2 - 510	REALIZZAZIONE PISTE CICLABILI (FINANZIAMENTO ALIENAZIONI IMMOBILI ED AREE)		0,00	0,00	0,00	0,00	0,00



## CITTA' DI PORTO SAN GIORGIO

## ELENCO ANALITICO DELLE RISORSE DESTINATE AGLI INVESTIMENTI NEL RISULTATO DI AMMINISTRAZIONE AL 31/12/2023

Capitoli di entrata (Cap/Art/Tit)	Descrizione entrata	Capitoli di spesa (Cap/Art/Tit)	Descrizione spesa	Risorse destinate agli investimenti al 01/01/2023	Entrate destinate agli investimenti accertate nell'esercizio 2023	Impegni esercizio 2023 finanziati da entrate destinate accertate nell'esercizio o da quote destinate del risultato di amministrazione	FPV al 31/12/2023 finanziato da entrate destinate accertate nell'esercizio o da quote destinate del risultato di amministrazione	Cancellazione residui attivi costituiti da risorse destinate agli inv. o eliminazione risorsa destinata (+) e canc. residui passivi finanziati da risorse destinate (-)	Risorse destinate agli investimenti al 31/12/2023
				(a)	(b)	(c)	(d)	(e)	(f)
<b>Quote destinate agli investimenti</b>									
<b>Gruppo 2005</b>									
		20201/2/2 - 510	INTERVENTI DI RIQUALIFICAZIONE URBANA: ABBATTIMENTO BARRIERE ARCHITETTONICHE STRADE E MARCIAPIEDI (ALIENAZIONI)		0,00	0,00	0,00	0,00	0,00
		20205/1/2 - 510	RIQUALIFICAZIONE LUNGO MARE GRAMSCI E REALIZZAZIONE PISTA CICLABILE (ALIENAZIONI IMMOBILI ED AREE)		0,00	0,00	0,00	0,00	0,00
		20206/1/2 - 510	RIQUALIFICAZIONE LUNGO MARE GRAMSCI CENTRO (ALIENAZIONI IMMOBILI ED AREE)		0,00	0,00	0,00	0,00	0,00
		20207/1/2 - 510	RIQUALIFICAZIONE LUNGO MARE GRAMSCI SUD (ALIENAZIONI IMMOBILI ED AREE)		0,00	0,00	0,00	0,00	0,00
		22122/2/2 - 510	LAVORI REALIZZAZIONE BIBLIOTECA PER BAMBINI E PER RAGAZZI - ALIENAZIONI		0,00	0,00	0,00	0,00	0,00
		22139/1/2 - 510	LAVORI RISTRUTTURAZIONE E SALE PIANO TERRA PALAZZO TREVISANI - ALIENAZIONI		0,00	0,00	0,00	0,00	0,00
		22150/1/2 - 510	COMPLETAMENTO EDIFICIO SOCIALE VIALE DEI PINI (ALIENAZIONI BENI IMMOBILI)		0,00	0,00	0,00	0,00	0,00
		22198/3/2 - 510	LAVORI DI RESTAURO E RISANAMENTO CONSERVATIVO CIMITERO SETTECENTESCO - ALIENAZIONI		0,00	0,00	0,00	0,00	0,00
		22273/1/2 - 510	RIQUALIFICAZIONE IMPIANTO SPORTIVO ALA AZZURRA - FINANZIAMENTO ALIENAZIONI IMMOBILI		0,00	0,00	0,00	0,00	0,00



## CITTA' DI PORTO SAN GIORGIO

## ELENCO ANALITICO DELLE RISORSE DESTINATE AGLI INVESTIMENTI NEL RISULTATO DI AMMINISTRAZIONE AL 31/12/2023

Capitoli di entrata (Cap/Art/Tit)	Descrizione entrata	Capitoli di spesa (Cap/Art/Tit)	Descrizione spesa	Risorse destinate agli investimenti al 01/01/2023	Entrate destinate agli investimenti accertate nell'esercizio 2023	Impegni esercizio 2023 finanziati da entrate destinate accertate nell'esercizio o da quote destinate del risultato di amministrazione	FPV al 31/12/2023 finanziato da entrate destinate accertate nell'esercizio o da quote destinate del risultato di amministrazione	Cancellazione residui attivi costituiti da risorse destinate agli inv. o eliminazione risorsa destinata (+) e canc. residui passivi finanziati da risorse destinate (-)	Risorse destinate agli investimenti al 31/12/2023
				(a)	(b)	(c)	(d)	(e)	(f)
<b>Quote destinate agli investimenti</b>									
<b>Gruppo 2005</b>									
		22330/2/2 - 510	MANUTENZIONE STRAORDI NARIA PONTE BOCCA DI RI O - FOSSO VALLOSCURA - ALIENAZIONE BENI IMMOBI LI		0,00	0,00	0,00	0,00	0,00
		22630/4/2 - 510	INTERVENTI SU STRUTTUR E IN AREA PORTUALE - FON DI DA ALIENAZIONI		0,00	0,00	0,00	0,00	0,00
		22888/2/2 - 510	REALIZZAZIONE STRUTTUR E SPORTIVE IN PARCHI - PR OGETTO SPORT NEI PARC HI - ALIENAZIONI		0,00	0,00	0,00	0,00	0,00
		26667/1/2 - 510	LAVORI DI RISANAMENTO E AMMODERNAMENTO MERC ATO AGROALIMENTARE CO PERTO - ALIENAZIONI		0,00	0,00	0,00	0,00	0,00
		33030/1/4 - 410	RIMBORSO QUOTE CAPITA LE PER ESTINZIONE ANTICI PATA MUTUI (FINANZIAMEN TO 10% ALIENAZIONE IMMO BILI)		0,00	0,00	0,00	0,00	0,00
<b>Totale Gruppo</b>	<b>2005</b>			<b>0,00</b>	<b>12.228,03</b>	<b>11.224,00</b>	<b>0,00</b>	<b>0,00</b>	<b>1.004,03</b>
<b>Gruppo 2006</b>									
Risorse gruppo	Alienazione beni ex Opera Pia Castellani (APPLICAZIONE AV ANZO)			9.726,35				0,00	9.726,35



## CITTA' DI PORTO SAN GIORGIO

## ELENCO ANALITICO DELLE RISORSE DESTINATE AGLI INVESTIMENTI NEL RISULTATO DI AMMINISTRAZIONE AL 31/12/2023

Capitoli di entrata (Cap/Art/Tit)	Descrizione entrata	Capitoli di spesa (Cap/Art/Tit)	Descrizione spesa	Risorse destinate agli investimenti al 01/01/2023	Entrate destinate agli investimenti accertate nell'esercizio 2023	Impegni esercizio 2023 finanziati da entrate destinate accertate nell'esercizio o da quote destinate del risultato di amministrazione	FPV al 31/12/2023 finanziato da entrate destinate accertate nell'esercizio o da quote destinate del risultato di amministrazione	Cancellazione residui attivi costituiti da risorse destinate agli inv. o eliminazione risorsa destinata (+) e canc. residui passivi finanziati da risorse destinate (-)	Risorse destinate agli investimenti al 31/12/2023
				(a)	(b)	(c)	(d)	(e)	(f)
<b>Quote destinate agli investimenti</b>									
<b>Gruppo 2006</b>									
		20101/16/2 - 510	INTERVENTI PER ELIMINAZIONE BARRIERE ARCHITETTONICHE - AVANZO DI AMMINISTRAZIONE - FONDI INVESTIMENTI - ALIENAZIONE BENI OPERA PIA CASTELLANI		0,00	0,00	0,00	0,00	0,00
		20105/10/2 - 510	RESTAURO ED ADEGUAMENTO LOCALI EX CESPI PER FINALITA' DI ACCOGLIENZA SOCIALE- AVANZO AMMINISTRAZIONE- FONDI INVESTIMENTI ALIENAZIONI BENI CASTELLANI		0,00	0,00	0,00	0,00	0,00
		20105/12/2 - 510	MANUTENZIONE STRAORDINARIA CENTRO SOCIALE "EX SCALO MERCI" - AVANZO AMMINISTRAZIONE- FONDI INVESTIMENTI ALIENAZIONI BENI CASTELLANI		0,00	0,00	0,00	0,00	0,00
		22341/2/2 - 510	INTERVENTI ELIMINAZIONE BARRIERE ARCHITETTONICHE MARCIAPIEDI- AVANZO AMMINISTRAZIONE - FONDI INVESTIMENTI - ALIENAZIONI BENI EX OPERA PIA CASTELLANI		0,00	0,00	0,00	0,00	0,00
<b>Totale Gruppo</b>	<b>2006</b>			<b>9.726,35</b>	<b>0,00</b>	<b>0,00</b>	<b>0,00</b>	<b>0,00</b>	<b>9.726,35</b>
<b>Gruppo 2007</b>									
Risorse gruppo	Alienazione partecipazione San Giorgio Energie APPLICAZIONI E AVANZO			0,00				0,00	0,00

## CITTA' DI PORTO SAN GIORGIO

## ELENCO ANALITICO DELLE RISORSE DESTINATE AGLI INVESTIMENTI NEL RISULTATO DI AMMINISTRAZIONE AL 31/12/2023

Capitoli di entrata (Cap/Art/Tit)	Descrizione entrata	Capitoli di spesa (Cap/Art/Tit)	Descrizione spesa	Risorse destinate agli investimenti al 01/01/2023	Entrate destinate agli investimenti accertate nell'esercizio 2023	Impegni esercizio 2023 finanziati da entrate destinate accertate nell'esercizio o da quote destinate del risultato di amministrazione	FPV al 31/12/2023 finanziato da entrate destinate accertate nell'esercizio o da quote destinate del risultato di amministrazione	Cancellazione residui attivi costituiti da risorse destinate agli inv. o eliminazione risorsa destinata (+) e canc. residui passivi finanziati da risorse destinate (-)	Risorse destinate agli investimenti al 31/12/2023
				(a)	(b)	(c)	(d)	(e)	(f)
<b>Quote destinate agli investimenti</b>									
<b>Gruppo 2007</b>									
		20119/2/2 - 510	LAVORI AMPLIAMENTO TRATTO TERMINALE VIALE DEI PINI - ALIENAZIONE QUOTE S.G.E.		0,00	0,00	0,00	0,00	0,00
		20129/8/2 - 510	REALIZZAZIONE PONTE PEDONALE E CICLABILE FIUME E FETE VIVO- AVANZO INVESTIMENTI RENDICONTO 2018 - FONDI DA ALIENAZIONE SAN GIORGIO ENERGIE		0,00	0,00	0,00	0,00	0,00
		20173/2/2 - 510	LAVORI DI MESSA IN SICUREZZA EDIFICI SCOLASTICI-FINANZIAMENTO AVANZO AMMINISTRAZIONE - PARTE PER INVESTIMENTI - ALIENAZIONE SAN GIORGIO ENERGIE		0,00	0,00	0,00	0,00	0,00
		20213/1/2 - 510	RIQUALIFICAZIONE VIA VERDI - VIA CRISPI - P.ZA GASLINI - ALIENAZIONE S.G.E.		0,00	0,00	0,00	0,00	0,00
		20214/2/2 - 510	RIQUALIFICAZIONE PIAZZA MATTEOTTI - PROVENTI VENDITA SGE AVANZO AMMINISTRAZIONE 2014		0,00	0,00	0,00	0,00	0,00
		22135/1/2 - 510	RIPRISTINO E MESSA IN SICUREZZA PASSEGGIATA MURRA CASTELLANE - F.DI AVANZO AMMINISTRAZIONE - FONDI DA ALIENAZIONE PARTECIPAZIONE SAN GIORGIO ENERGIE SRL		0,00	0,00	0,00	0,00	0,00
<b>Totale Gruppo</b>	<b>2007</b>			<b>0,00</b>	<b>0,00</b>	<b>0,00</b>	<b>0,00</b>	<b>0,00</b>	<b>0,00</b>
<b>Gruppo 2008</b>									



## CITTA' DI PORTO SAN GIORGIO

## ELENCO ANALITICO DELLE RISORSE DESTINATE AGLI INVESTIMENTI NEL RISULTATO DI AMMINISTRAZIONE AL 31/12/2023

Capitoli di entrata (Cap/Art/Tit)	Descrizione entrata	Capitoli di spesa (Cap/Art/Tit)	Descrizione spesa	Risorse destinate agli investimenti al 01/01/2023  (a)	Entrate destinate agli investimenti accertate nell'esercizio 2023  (b)	Impegni esercizio 2023 finanziati da entrate destinate accertate nell'esercizio o da quote destinate del risultato di amministrazione  (c)	FPV al 31/12/2023 finanziato da entrate destinate accertate nell'esercizio o da quote destinate del risultato di amministrazione  (d)	Cancellazione residui attivi costituiti da risorse destinate agli inv. o eliminazione risorsa destinata (+) e canc. residui passivi finanziati da risorse destinate (-)  (e)	Risorse destinate agli investimenti al 31/12/2023  (f)
<b>Quote destinate agli investimenti</b>									
<b>Gruppo 2008</b>									
Risorse gruppo	Alienazione scuolabus (APPLICAZIONE AVANZO)			36,02				0,00	36,02
		20501/6/2 - 321	FORNITURE BENI MOBILI E D ARREDI SCUOLA MATERNA - FINANZIAMENTO AVANZO AMM. ZIONE INVESTIMENTI (ALIENAZIONI BENI MOBILI R.2018)		0,00	0,00	0,00	0,00	0,00
		20501/23/2 - 321	FORNITURE ATTREZZATURE E PER MENSAE SCOLASTICHE E TRASPORTO SCOLASTICO - ALIENAZIONE SCUOLABUS		0,00	0,00	0,00	0,00	0,00
		20503/5/2 - 321	FORNITURA BENI MOBILI E D ARREDI PER SCUOLE MEDIE - AVANZO AMMINISTRAZIONE PER INVESTIMENTI DA RENDICONTO (ALIENAZIONI BENI MOBILI R. 2018)		0,00	0,00	0,00	0,00	0,00
		20503/12/2 - 321	FORNITURA BENI MOBILI E D ARREDI PER SCUOLE ELEMENTARI - AVANZO AMMINISTRAZIONE PER INVESTIMENTI DA RENDICONTO (ALIENAZIONI BENI MOBILI R.2018)		0,00	0,00	0,00	0,00	0,00
<b>Totale Gruppo</b>	<b>2008</b>			<b>36,02</b>	<b>0,00</b>	<b>0,00</b>	<b>0,00</b>	<b>0,00</b>	<b>36,02</b>
<b>Gruppo 2011</b>									



## CITTA' DI PORTO SAN GIORGIO

## ELENCO ANALITICO DELLE RISORSE DESTINATE AGLI INVESTIMENTI NEL RISULTATO DI AMMINISTRAZIONE AL 31/12/2023

Capitoli di entrata (Cap/Art/Tit)	Descrizione entrata	Capitoli di spesa (Cap/Art/Tit)	Descrizione spesa	Risorse destinate agli investimenti al 01/01/2023	Entrate destinate agli investimenti accertate nell'esercizio 2023	Impegni esercizio 2023 finanziati da entrate destinate accertate nell'esercizio o da quote destinate del risultato di amministrazione	FPV al 31/12/2023 finanziato da entrate destinate accertate nell'esercizio o da quote destinate del risultato di amministrazione	Cancellazione residui attivi costituiti da risorse destinate agli inv. o eliminazione risorsa destinata (+) e canc. residui passivi finanziati da risorse destinate (-)	Risorse destinate agli investimenti al 31/12/2023
				(a)	(b)	(c)	(d)	(e)	(f)
<b>Quote destinate agli investimenti</b>									
<b>Gruppo 2011</b>									
Risorse gruppo	APPLICAZIONE AVANZO DA ALIENAZIONI BENI MOBILI-IMMOBILI			29.832,95				0,00	29.832,95
44000/1/4 - 232	ALIENAZIONI BENI MOBILI PATRIMONIALI				0,00	0,00	0,00	0,00	0,00
		20104/13/2 - 510	RIFACIMENTO PUBBLICA ILLUMINAZIONE ZONA CENTRO - FINANZIAMENTO AVANZO DI AMMINISTRAZIONE VINCOLATO INVESTIMENTI - ALIENAZIONI		0,00	0,00	0,00	0,00	0,00
		20111/5/2 - 510	INTERVENTI SISTEMAZIONE E STRAORDINARIA UFFICI COMUNALI - AVANZO FONDI DESTINATI INVESTIMENTI ALIENAZIONI BENI MOBILI ED IMMOBILI		0,00	0,00	0,00	0,00	0,00
		20129/7/2 - 510	REALIZZAZIONE PONTE PEDONALE E CICLABILE FIUME E TE VIVO- AVANZO INVESTIMENTI RENDICONTO 2018 - FONDI DA ALIENAZIONE BENI MOBILI/IMMOBILI		0,00	0,00	0,00	0,00	0,00
		20500/41/2 - 541	FORNITURA ATTREZZATURE PER SERVIZI PARCHI E GIARDINI - AVANZO DESTINATO INVESTIMENTI - BENI MOBILI ED IMMOBILI (GRUPPO 2011)		0,00	15.832,94	0,00	0,00	-15.832,94
		20500/42/2 - 541	FORNITURA MEZZI DI TRASPORTO PER SERVIZI PARCHI E GIARDINI - AVANZO DESTINATO INVESTIMENTI - BENI MOBILI ED IMMOBILI (GRUPPO 2011)		0,00	14.000,00	0,00	0,00	-14.000,00



## CITTA' DI PORTO SAN GIORGIO

## ELENCO ANALITICO DELLE RISORSE DESTINATE AGLI INVESTIMENTI NEL RISULTATO DI AMMINISTRAZIONE AL 31/12/2023

Capitoli di entrata (Cap/Art/Tit)	Descrizione entrata	Capitoli di spesa (Cap/Art/Tit)	Descrizione spesa	Risorse destinate agli investimenti al 01/01/2023  (a)	Entrate destinate agli investimenti accertate nell'esercizio 2023  (b)	Impegni esercizio 2023 finanziati da entrate destinate accertate nell'esercizio o da quote destinate del risultato di amministrazione  (c)	FPV al 31/12/2023 finanziato da entrate destinate accertate nell'esercizio o da quote destinate del risultato di amministrazione  (d)	Cancellazione residui attivi costituiti da risorse destinate agli inv. o eliminazione risorsa destinata (+) e canc. residui passivi finanziati da risorse destinate (-)  (e)	Risorse destinate agli investimenti al 31/12/2023  (f)
<b>Quote destinate agli investimenti</b>									
<b>Gruppo 2011</b>									
		20509/1/2 - 340	FORNITURE IMPIANTI E MACCHINARI PER FARMACIA COMUNALE - AVANZO DI AMMINISTRAZIONE - FONDI PER INVESTIMENTI DA ALIENAZIONI BENI MOBILI ED IMMOBILI		0,00	0,00	0,00	0,00	0,00
		22630/11/2 - 510	INTERVENTI SU STRUTTURE IN AREA PORTUALE - APPLICAZIONE AVANZO INVESTIMENTI - FONDI DA ALIENAZIONI BENI MOBILI ED IMMOBILI		0,00	0,00	0,00	0,00	0,00
<b>Totale Gruppo</b>	<b>2011</b>			<b>29.832,95</b>	<b>0,00</b>	<b>29.832,94</b>	<b>0,00</b>	<b>0,00</b>	<b>0,01</b>
<b>Gruppo 2015</b>									
Risorse gruppo	APPLICAZIONE AVANZO FONDI DA ALIENAZIONE SAN GIORGIO ENERGIE			1.371,36				0,00	1.371,36
		20111/6/2 - 510	INTERVENTI SISTEMAZIONE E STRAORDINARIA UFFICI COMUNALI - AVANZO FONDI DESTINATI INVESTIMENTI ALIENAZIONE PARTECIPAZIONE SAN GIORGIO ENERGIE		0,00	0,00	0,00	0,00	0,00
		20111/7/2 - 510	INTERVENTI SISTEMAZIONE E STRAORDINARIA UFFICI COMUNALI - ARREDI - AVANZO FONDI DESTINATI INVESTIMENTI ALIENAZIONE PARTECIPAZIONE SAN GIORGIO ENERGIE		0,00	0,00	0,00	0,00	0,00



## CITTA' DI PORTO SAN GIORGIO

## ELENCO ANALITICO DELLE RISORSE DESTINATE AGLI INVESTIMENTI NEL RISULTATO DI AMMINISTRAZIONE AL 31/12/2023

Capitoli di entrata (Cap/Art/Tit)	Descrizione entrata	Capitoli di spesa (Cap/Art/Tit)	Descrizione spesa	Risorse destinate agli investimenti al 01/01/2023	Entrate destinate agli investimenti accertate nell'esercizio 2023	Impegni esercizio 2023 finanziati da entrate destinate accertate nell'esercizio o da quote destinate del risultato di amministrazione	FPV al 31/12/2023 finanziato da entrate destinate accertate nell'esercizio o da quote destinate del risultato di amministrazione	Cancellazione residui attivi costituiti da risorse destinate agli inv. o eliminazione risorsa destinata (+) e canc. residui passivi finanziati da risorse destinate (-)	Risorse destinate agli investimenti al 31/12/2023
				(a)	(b)	(c)	(d)	(e)	(f)
<b>Quote destinate agli investimenti</b>									
<b>Gruppo 2015</b>									
		20111/8/2 - 510	INTERVENTI SISTEMAZIONE E STRAORDINARIA UFFICI COMUNALI - HARDWARE - AVANZO FONDI DESTINATI IN INVESTIMENTI ALIENAZIONE PARTECIPAZIONE SAN GIORGIO ENERGIE		0,00	0,00	0,00	0,00	0,00
		22630/10/2 - 510	INTERVENTI SU STRUTTURE IN AREA PORTUALE - APPLICAZIONE AVANZO INVESTIMENTI - FONDI DA ALIENAZIONI SAN GIORGIO ENERGIE		0,00	0,00	0,00	0,00	0,00
<b>Totale Gruppo</b>	<b>2015</b>			<b>1.371,36</b>	<b>0,00</b>	<b>0,00</b>	<b>0,00</b>	<b>0,00</b>	<b>1.371,36</b>
<b>Gruppo 2016</b>									
Risorse gruppo	APPLICAZIONE AVANZO MONETIZZAZIONE PARCHEGGI (AVANZO GRUPPO 2002)			49.225,82				0,00	49.225,82
		20219/5/2 - 510	INTERVENTI ACQUISIZIONE, MIGLIORAMENTO E AMPLIAMENTO PARCHEGGI E STANDARD URBANISTICI - AVANZO INVESTIMENTI ENTRATE MONETIZZAZIONI STANDARD PARCHEGGI		0,00	0,00	0,00	-3.568,64	3.568,64
		22340/2/2 - 510	PIAZZA MENTANA: INTERVENTI AMPLIAMENTO E REALIZZAZIONE NUOVI PARCHEGGI - AVANZO AMMINISTRAZIONE - FONDI INVESTIMENTI - E. MONETIZZAZIONI PARCHEGGI		0,00	0,00	0,00	52.794,46	-52.794,46



## CITTA' DI PORTO SAN GIORGIO

## ELENCO ANALITICO DELLE RISORSE DESTINATE AGLI INVESTIMENTI NEL RISULTATO DI AMMINISTRAZIONE AL 31/12/2023

Capitoli di entrata (Cap/Art/Tit)	Descrizione entrata	Capitoli di spesa (Cap/Art/Tit)	Descrizione spesa	Risorse destinate agli investimenti al 01/01/2023  (a)	Entrate destinate agli investimenti accertate nell'esercizio 2023  (b)	Impegni esercizio 2023 finanziati da entrate destinate accertate nell'esercizio o da quote destinate del risultato di amministrazione  (c)	FPV al 31/12/2023 finanziato da entrate destinate accertate nell'esercizio o da quote destinate del risultato di amministrazione  (d)	Cancellazione residui attivi costituiti da risorse destinate agli inv. o eliminazione risorsa destinata (+) e canc. residui passivi finanziati da risorse destinate (-)  (e)	Risorse destinate agli investimenti al 31/12/2023  (f)
<b>Quote destinate agli investimenti</b>									
<b>Gruppo 2016</b>									
<b>Totale Gruppo</b>	<b>2016</b>			<b>49.225,82</b>	<b>0,00</b>	<b>0,00</b>	<b>0,00</b>	<b>49.225,82</b>	<b>0,00</b>
<b>Gruppo 2020</b>									
Risorse gruppo	APPLICAZIONE AVANZO F.DI ALIENAZIONE S. GIORGIO DIS TRIBUZIONE PROGETTI INNO VAZIONE (GR. 2009)			2.649,28				0,00	2.649,28
		20508/4/2 - 510	ART. 13 BIS D.L. 90/2014: AC QUISTO PACCHETTI SOFT WARE FUNZIONALI A PROG ETTI DI INNOVAZIONE - AVA NZO INVESTIMENTI - F.DI A LIENAZIONE S. GIORGIO EN ERGIE		0,00	0,00	0,00	0,00	0,00
<b>Totale Gruppo</b>	<b>2020</b>			<b>2.649,28</b>	<b>0,00</b>	<b>0,00</b>	<b>0,00</b>	<b>0,00</b>	<b>2.649,28</b>
<b>Gruppo 2021</b>									
Risorse gruppo	PROVENTI DA CONCESSIONI CIMITERIALI			0,00				0,00	0,00
31113/1/3 - 540	CANONI CONCESSIONI CIMIT ERIALI				246.053,31	0,00	0,00	0,00	246.053,31
		10800/16/1 - 540	RESTITUZIONE PROVENTI DA CONCESSIONI CIMITERI ALI		0,00	11.884,79	0,00	0,00	-11.884,79



## CITTA' DI PORTO SAN GIORGIO

## ELENCO ANALITICO DELLE RISORSE DESTINATE AGLI INVESTIMENTI NEL RISULTATO DI AMMINISTRAZIONE AL 31/12/2023

Capitoli di entrata (Cap/Art/Tit)	Descrizione entrata	Capitoli di spesa (Cap/Art/Tit)	Descrizione spesa	Risorse destinate agli investimenti al 01/01/2023  (a)	Entrate destinate agli investimenti accertate nell'esercizio 2023  (b)	Impegni esercizio 2023 finanziati da entrate destinate accertate nell'esercizio o da quote destinate del risultato di amministrazione  (c)	FPV al 31/12/2023 finanziato da entrate destinate accertate nell'esercizio o da quote destinate del risultato di amministrazione  (d)	Cancellazione residui attivi costituiti da risorse destinate agli inv. o eliminazione risorsa destinata (+) e canc. residui passivi finanziati da risorse destinate (-)  (e)	Risorse destinate agli investimenti al 31/12/2023  (f)
<b>Quote destinate agli investimenti</b>									
<b>Gruppo 2021</b>									
		22197/1/2 - 510	(EX 2197/0) REALIZZAZIONE E INTERVENTI STRAORDINARI LOCULI CIMITERIALI- ENTRATA 30232011113 (EX CAP. 4095) E 40140204050		0,00	0,00	0,00	0,00	0,00
<b>Totale Gruppo</b>	<b>2021</b>			<b>0,00</b>	<b>246.053,31</b>	<b>11.884,79</b>	<b>0,00</b>	<b>0,00</b>	<b>234.168,52</b>
<b>Gruppo 2022</b>									
Risorse gruppo	APPLICAZIONE AVANZO LOCULI CIMITERIALI (AVANZO DA GRUPPO 2021)			58.612,54				0,00	58.612,54
		22197/2/2 - 510	REALIZZAZIONE LOCULI E D INTERVENTI STRAORDINARI CIVICO CIMITERO- AVANZO AMMINISTRAZIONE-F. DI DESTINATI ENTRATE CONCESSIONE LOCULI (GR. 2022)		0,00	-11,86	58.612,18	-71,74	-58.528,58
<b>Totale Gruppo</b>	<b>2022</b>			<b>58.612,54</b>	<b>0,00</b>	<b>-11,86</b>	<b>58.612,18</b>	<b>-71,74</b>	<b>83,96</b>
<b>Totale quote destinate agli investimenti</b>				<b>808.809,43</b>	<b>258.281,34</b>	<b>52.929,87</b>	<b>508.612,18</b>	<b>256.509,19</b>	<b>249.039,53</b>



## CITTA' DI PORTO SAN GIORGIO

## ELENCO ANALITICO DELLE RISORSE DESTINATE AGLI INVESTIMENTI NEL RISULTATO DI AMMINISTRAZIONE AL 31/12/2023

Capitoli di entrata (Cap/Art/Tit)	Descrizione entrata	Capitoli di spesa (Cap/Art/Tit)	Descrizione spesa	Risorse destinate agli investimenti al 01/01/2023	Entrate destinate agli investimenti accertate nell'esercizio 2023	Impegni esercizio 2023 finanziati da entrate destinate accertate nell'esercizio o da quote destinate del risultato di amministrazione	FPV al 31/12/2023 finanziato da entrate destinate accertate nell'esercizio o da quote destinate del risultato di amministrazione	Cancellazione residui attivi costituiti da risorse destinate agli inv. o eliminazione risorsa destinata (+) e canc. residui passivi finanziati da risorse destinate (-)	Risorse destinate agli investimenti al 31/12/2023
				(a)	(b)	(c)	(d)	(e)	(f)
TOTALE RISORSE DESTINATE AGLI INVESTIMENTI				808.809,43	258.281,34	52.929,87	508.612,18	256.509,19	249.039,53
Totale quote accantonate nel risultato di amministrazione riguardanti le risorse destinate agli investimenti (g)									0,00
Totale risorse destinate agli investimenti nel risultato di amministrazione presunto al netto di quelle che sono state oggetto di accantonamenti (h = Totale f -g)									249.039,53