



CITTA' DI PORTO SAN GIORGIO

NOTA INTEGRATIVA AL BILANCIO 2024-2026

INDICE

NOTA INTEGRATIVA AL BILANCIO

PREMESSA

PARTE PRIMA

1.00 Criteri di valutazione adottati per la formulazione delle previsioni

2.00 Analisi degli equilibri parziali: una visione d'insieme

2.10 L'equilibrio del Bilancio corrente

2.20 L'equilibrio del Bilancio investimenti

2.30 L'equilibrio del Bilancio finale

PARTE SECONDA

3.00 Risultato di amministrazione presunto al 31/12/2023 e prospetti relativi alla distinzione dei vincoli e all'utilizzo delle quote vincolate

3.10 Il Fondo pluriennale vincolato

4.00 Analisi dell'Entrata

4.10 Analisi per titoli

4.11 Le entrate ricorrenti e non ricorrenti

4.20 Le Entrate Tributarie

4.21 Analisi delle voci più significative del titolo I

4.30 Le Entrate da Trasferimenti Correnti

4.31 Analisi delle voci più significative del titolo II

4.40 Le Entrate Extratributarie

4.41 Analisi delle voci di entrata più significative del titolo III

4.50 Le Entrate in Conto Capitale

4.51 Analisi delle voci più significative di entrata del titolo IV e del titolo V

4.60 Le Entrate dei titoli VI e VII

4.61 Capacità di indebitamento

4.70 Le Entrate del titolo IX

5.00 Analisi della Spesa

5.10 Analisi per Titoli

- 5.11 Spese ricorrenti e non ricorrenti
- 5.20 Spese correnti
- 5.21 Spese correnti per missioni
- 5.22 Spese correnti per macroaggregati
- 5.23 Il contenimento delle spese ed il rispetto dei limiti di legge
- 5.24 Il Fondo Crediti Dubbia Esigibilità
- 5.25 Altri stanziamenti per spese potenziali
- 5.30 Spese in conto capitale
- 5.31 Spese in c/capitale per missioni
- 5.32 Spese in c/capitale per macroaggregati
- 5.33 Saldo corrente ai fini della copertura degli investimenti pluriennali
- 5.35 Cause che non hanno reso possibile porre in essere la programmazione necessaria alla definizione dei relativi cronoprogrammi
- 5.40 Spese dei titoli IV e V
- 5.41 Spese del titolo VII
- 6.00 Il concorso agli obiettivi di finanza pubblica 2024

PARTE TERZA

- 7.00 Enti ed organismi strumentali e partecipazioni possedute
- 7.10 Garanzie fideiussorie e oneri ed impegni finanziari stimati e stanziati in bilancio derivanti da contratti relativi a strumenti finanziari derivati.

PARTE QUARTA

- 8.00 I Servizi Erogati: Caratteristiche
- 8.10 I servizi istituzionali
- 8.20 I servizi a domanda individuale
- 8.30 Servizi a carattere produttivo

ALLEGATI

- Prospetto spese di investimento
- Calcolo FCDE
- Rappresentazione grafica partecipazioni

PREMESSA

Il bilancio di previsione finanziario rappresenta lo strumento attraverso il quale gli organi di governo dell'Ente, nell'ambito dell'esercizio della propria funzione di indirizzo e programmazione, definiscono le risorse da destinare alle missioni e programmi in coerenza con quanto previsto dai documenti di programmazione.

Il bilancio di previsione 2024-2026 è stato redatto nel rispetto dei principi generali ed applicati di cui al D.Lgs. n. 118/2011.

Il principio contabile applicato concernente la programmazione di bilancio (allegato 4/1 del D. Lgs. 118/2011) prevede, per gli enti che adottano la contabilità finanziaria potenziata, la stesura della nota integrativa al bilancio di previsione, ovvero una relazione esplicativa dei contenuti del bilancio, al fine di rendere chiara e comprensiva la lettura dello stesso. Il documento analizza alcuni dati, illustrando le ipotesi assunte ed, in particolare, i criteri adottati nella determinazione dei valori del bilancio di previsione.

Il nuovo sistema contabile armonizzato ha comportato una serie di innovazioni dal punto di vista finanziario e contabile, nonché programmatico e gestionale, di cui le più importanti sono:

1. nuovi schemi di bilancio con una diversa struttura delle entrate e delle spese;
2. previsione delle entrate e delle spese in termini di cassa per il primo esercizio di riferimento;
3. diverse attribuzioni in tema di variazioni di bilancio;
4. nuovi principi contabili, tra i quali quello della competenza finanziaria potenziata che comporta, tra l'altro, la costituzione obbligatoria, secondo specifiche regole, del Fondo Crediti di Dubbia Esigibilità e del Fondo Pluriennale Vincolato (FPV);
5. previsione di nuovi piani dei conti integrati sia a livello finanziario che a livello economico/patrimoniale;
6. nuovo Documento Unico di Programmazione DUP in sostituzione della Relazione Previsionale e Programmatica.

Il bilancio di previsione finanziario è il documento con il quale vengono rappresentate contabilmente le previsioni di natura finanziaria riferite a ciascun esercizio compreso nel Documento Unico di Programmazione (DUP) e attraverso il quale gli organi di governo dell'Ente, definiscono la distribuzione delle risorse tra i programmi e le attività che l'Amministrazione vuole realizzare. Il bilancio di previsione finanziario è triennale: le previsioni riguardanti il primo esercizio costituiscono il bilancio di previsione finanziario annuale.

Il bilancio di previsione finanziario ha le seguenti principali finalità:

- **politico-amministrative**, in quanto consente l'esercizio delle funzioni di indirizzo e di controllo del Consiglio Comunale sull'organo esecutivo ed è lo strumento fondamentale per la gestione amministrativa dell'Ente;
- **di programmazione finanziaria**, in quanto espone le informazioni finanziarie necessarie a sostenere le amministrazioni pubbliche nei processi decisionali;
- **di destinazione delle risorse a preventivo**, in quanto il bilancio ha funzione autorizzatoria;
- **di verifica degli equilibri finanziari** nel tempo e della copertura delle spese di funzionamento e di investimento programmate;
- **informative**, in quanto fornisce informazioni agli utilizzatori interni ed esterni in merito ai programmi in corso di realizzazione e all'andamento finanziario dell'Ente.

Considerato il livello di estrema sintesi del bilancio armonizzato (l'unità di voto del bilancio armonizzato è per l'entrata la tipologia e per la spesa il programma), tra i documenti di programmazione assume particolare rilevanza la nota integrativa, allegata al bilancio ai sensi dell'art. 11, comma 3, lett. g) del D.Lgs. n. 118/2011, con la quale si completano e ampliano le informazioni contenute nel bilancio, al fine di rendere più chiara e

significativa la lettura del bilancio stesso.

La Nota Integrativa è, in sintesi, una relazione esplicativa dei contenuti del bilancio di previsione, al fine di rendere chiara e comprensiva la lettura dello stesso. Il documento analizza alcuni dati, illustrando le ipotesi assunte ed, in particolare, i criteri adottati nella determinazione dei valori del bilancio di previsione.

La **nota integrativa** svolge, in sintesi, le seguenti principali funzioni:

- **descrittiva:** la nota integrativa illustra i dati che per la loro sinteticità non possono essere pienamente compresi dalla lettura dei soli schemi di bilancio;
- **informativa:** la nota integrativa apporta ulteriori dati non inseriti nei documenti di bilancio;
- **esplicativa:** la nota integrativa indica le motivazioni delle ipotesi assunte e dei criteri di valutazione adottati per la determinazione dei valori di bilancio.

Il comma 5 dell'art. 11 del D.Lgs. n. 118/2011 stabilisce il contenuto minimo della nota integrativa, che deve indicare:

- a) i criteri di valutazione adottati per la formulazione delle previsioni, con particolare riferimento agli stanziamenti riguardanti gli accantonamenti per le spese potenziali e al fondo crediti di dubbia esigibilità, dando illustrazione dei crediti per i quali non è previsto l'accantonamento a tale fondo;
- b) l'elenco analitico delle quote vincolate e accantonate del risultato di amministrazione presunto al 31 dicembre dell'esercizio precedente, distinguendo i vincoli derivanti dalla legge e dai principi contabili, dai trasferimenti, da mutui e altri finanziamenti, vincoli formalmente attribuiti dall'Ente;
- c) l'elenco analitico degli utilizzi delle quote vincolate e accantonate del risultato di amministrazione presunto, distinguendo i vincoli derivanti dalla legge e dai principi contabili, dai trasferimenti, da mutui e altri finanziamenti, vincoli formalmente attribuiti dall'Ente;
- d) l'elenco degli interventi programmati per spese di investimento finanziati col ricorso al debito e con le risorse disponibili;
- e) nel caso in cui gli stanziamenti riguardanti il fondo pluriennale vincolato comprendono anche investimenti ancora in corso di definizione, le cause che non hanno reso possibile porre in essere la programmazione necessaria alla definizione dei relativi cronoprogrammi;
- f) l'elenco delle garanzie principali o sussidiarie prestate dall'Ente a favore di enti e di altri soggetti ai sensi delle leggi vigenti;
- g) gli oneri e gli impegni finanziari stimati e stanziati in bilancio, derivanti da contratti relativi a strumenti finanziari derivati o da contratti di finanziamento che includono una componente derivata;
- h) l'elenco dei propri enti ed organismi strumentali, precisando che i relativi bilanci consuntivi sono consultabili nel proprio sito internet fermo restando quanto previsto per gli enti locali dall' art. 172, comma 1, lettera a) del decreto legislativo 18 agosto 2000, n. 267;
- i) l'elenco delle partecipazioni possedute con l'indicazione della relativa quota percentuale;
- j) altre informazioni riguardanti le previsioni, richieste dalla legge o necessarie per l'interpretazione del bilancio.

Il principio contabile applicato allegato al D.Lgs. n. 118/2011 relativo alla programmazione di bilancio spiega ulteriormente il contenuto della nota integrativa, secondo una sequenza di argomenti che verranno analizzati in questo documento che viene redatto ai sensi di quanto previsto al punto 9.11 del principio contabile applicato concernente la programmazione e il bilancio Allegato 4/1 al D.Lgs n. 118/2011 e ai sensi dell'art.11 comma 5 dello stesso decreto legislativo.

Il presente documento analizza i dati di bilancio, illustrando le ipotesi assunte ed, in particolare, i criteri adottati nella determinazione dei valori del bilancio di previsione.

Al fine di rendere più efficace la trattazione, il documento si articola in quattro parti:

- la prima, dedicata alla illustrazione del bilancio nelle sue risultanze generali e nella valutazione dei relativi equilibri;
- la seconda, dedicata all'analisi delle componenti dell'entrata e della spesa, con riferimento alle nuove modalità di rappresentazione previste dal D.Lgs. n.118/2011;
- la terza, relativa agli enti ed organismi strumentali e alle partecipazioni;
- la quarta relativa all'analisi economico-finanziaria dei servizi erogati dall'Ente.

La proposta di Bilancio di Previsione 2024/2026 è stata elaborata a legislazione vigente (data chiusura schema di bilancio: 21/11/2023), tenuto conto dell'attuale quadro normativo. Essendo stato definito prima dell'approvazione della legge di bilancio, il bilancio di previsione 2024-2026 verrà adeguato alle disposizioni della legge di bilancio per il 2024, con successive variazioni. Lo schema di bilancio tiene in ogni caso conto del contributo degli enti locali per la finanza pubblica (quinquennio 2024-2028) previsto dal disegno di legge di bilancio 2024, stimato provvisoriamente in € 50.000,00 annui.

Tra le variabili che hanno fortemente impattato sulla programmazione del bilancio 2024/2025, continuano ad evidenziarsi:

- la spesa per i consumi energetici: lo schema di bilancio non contiene alcuna previsione a titolo di contributi statali per il c.d. "caro energia", per cui tutta la spesa per i consumi energetici è carico del bilancio dell'Ente;
- l'incremento del costo dei mutui a tasso variabile, a seguito dell'aumento dell'Euribor;
- gli effetti dei nuovi contratti del personale, con conseguente incremento del costo del personale, nonostante le politiche di contenimento delle assunzioni, anche da turn over, poste in essere dall'Amministrazione.

Nonostante la particolare difficile congiuntura economica, al fine di ottenere l'equilibrio del bilancio di previsione 2024/2026, assicurando la copertura della crescente spesa contrattualizzata e fissa, l'Amministrazione ha ritenuto di non agire sulla leva fiscale, lasciando invariate aliquote e tariffe IMU, addizionale comunale IRPEF, canone unico patrimoniale e canone unico mercatale. Con riferimento alle entrate extratributarie, sono stati adeguati al tasso di inflazione programmatico alcune tariffe dei servizi anche a domanda individuale, come successivamente analizzato. Dal lato della spesa, l'Amministrazione ha agito riprogrammando la stessa in termini di efficacia ed efficienza, agendo, in particolare, sulla leva della contrazione delle spese discrezionali.

Il gettito TARI è stato provvisoriamente stimato sulla base del Piano Economico Finanziario pluriennale 2022/2025.- annualità 2024 e 2025 – deliberato e validato dall'Assemblea Territoriale d'Ambito n. 4 con delibera n. 5 del 23/05/2023, a seguito della revisione straordinaria del PEF in conseguenza dell'evento eccezionale verificatosi a fine febbraio 2023 (incendio autoparco comunale).

Le previsioni di bilancio sono state elaborate, secondo criteri di veridicità, sulla base delle banche dati, dei dati storici a disposizione dell'Ente, dei contratti già stipulati ed in corso di aggiudicazione, dei servizi da garantire, delle spese obbligatorie e discrezionali programmate.

Descritto il particolare contesto presente in sede di redazione del bilancio e dei documenti di programmazione, si prosegue analizzando le principali voci del bilancio dell'Ente.

PARTE PRIMA

ILLUSTRAZIONE DEL BILANCIO NELLE SUE RISULTANZE GENERALI E VALUTAZIONE DEI RELATIVI EQUILIBRI

1.00 Criteri di valutazione adottati per la formulazione delle previsioni

La prima parte della nota integrativa illustra i criteri di valutazione generali adottati per la determinazione degli stanziamenti di entrata e di spesa di ciascun esercizio finanziario considerato nel bilancio.

Il bilancio di previsione è il documento nel quale vengono rappresentate contabilmente le previsioni di natura finanziaria riferite agli esercizi compresi nell'arco temporale del Documento Unico di programmazione dell'ente (DUP), ed è stato redatto tenendo presente i vincoli legislativi e i principi contabili allegati al D.Lgs. n. 118/2011 e successivi decreti correttivi ed in particolare: i principi contabili generali, il principio contabile applicato della programmazione, il principio contabile applicato della contabilità finanziaria.

Si ricorda al riguardo che, ai sensi dell'art. 11, comma 14, del predetto decreto, a decorrere dal 2016 tutti gli enti sono tenuti ad adottare i nuovi schemi di bilancio che assumono valore a tutti gli effetti giuridici, anche con riguardo alla funzione autorizzatoria.

Come disposto dal D.Lgs. 118/2011, integrato e corretto dal D.Lgs. 126/2014, all' art. 39, comma 2, il bilancio di previsione finanziario è pluriennale e comprende le previsioni di competenza e di cassa del primo esercizio del periodo considerato e le previsioni di competenza degli esercizi successivi.

Esso prevede anche che il bilancio di previsione sia redatto secondo gli schemi previsti dall'allegato 9 del D.Lgs., i relativi riepiloghi, i prospetti riguardanti il quadro generale riassuntivo e gli equilibri di bilancio, e i seguenti allegati:

- a) il prospetto esplicativo del presunto risultato di amministrazione;
- b) il prospetto concernente la composizione, per missioni e programmi, del fondo pluriennale vincolato;
- c) il prospetto concernente la composizione del fondo crediti di dubbia esigibilità;
- d) il prospetto dimostrativo del rispetto dei vincoli di indebitamento;
- e) il prospetto delle spese previste per l'utilizzo di contributi e trasferimenti da parte di organismi comunitari e internazionali, per ciascuno degli anni considerati nel bilancio di previsione;
- f) il prospetto delle spese previste per lo svolgimento delle funzioni delegate dalle regioni per ciascuno degli anni considerati nel bilancio di previsione;
- g) il rendiconto di gestione e il bilancio consolidato deliberati e relativi al penultimo esercizio antecedente quello cui si riferisce il bilancio di previsione, se non integralmente pubblicati nel sito internet dell'ente locale;
- h) le risultanze dei rendiconti e dei bilanci consolidati delle unioni di comuni e dei soggetti considerate nel gruppo "amministrazione pubblica" di cui al principio applicato del bilancio consolidato allegato al decreto legislativo 23 giugno 2011, n. 118 e successive modificazioni e integrazioni, relativi al penultimo esercizio antecedente quello cui il bilancio si riferisce. Se tali documenti contabili sono integralmente pubblicati nei siti internet degli enti, ne è allegato l'elenco con l'indicazione dei relativi siti web istituzionali;
- i) la deliberazione, da adottarsi annualmente prima dell'approvazione del bilancio, con la quale i comuni verificano la quantità e qualità di aree e fabbricati da destinarsi alla residenza, alle attività produttive e terziarie - ai sensi delle leggi 18 aprile 1962, n. 167, 22 ottobre 1971, n. 865, e 5 agosto 1978, n. 457, - che potranno essere ceduti in proprietà od in diritto di superficie; con la stessa deliberazione i comuni stabiliscono il prezzo di cessione per ciascun tipo di area o di fabbricato;
- j) le deliberazioni con le quali sono determinati, per l'esercizio successivo, le tariffe, le aliquote d'imposta e le eventuali maggiori detrazioni, le variazioni dei limiti di reddito per i tributi locali e per i servizi locali, nonché, per i servizi a domanda individuale, i tassi di copertura in percentuale del costo di gestione dei servizi stessi;
- k) la tabella relativa ai parametri di riscontro della situazione di deficitarietà strutturale prevista dalle disposizioni vigenti in materia;
- l) il prospetto della concordanza tra bilancio di previsione e rispetto degli equilibri;
- m) la nota integrativa;
- n) la relazione del collegio dei revisori dei conti che riporta il parere dell'organo di revisione sul bilancio.

La presente **nota integrativa**, redatta ai sensi del punto 9.11 del Principio contabile applicato alla Programmazione (allegato n.4/1 al D.Lgs. n. 118/2011), e ha la funzione di fornire alcune indicazioni circa la quantificazione delle voci di bilancio.

Sebbene non sia stato definito uno schema di nota integrativa, il principio contabile ne individua il contenuto minimo, prevedendo l'illustrazione dei criteri seguiti per la determinazione dei principali stanziamenti di entrata, soprattutto delle entrate tributarie, e della spesa.

Inoltre il principio contabile prevede che vengano forniti:

- i criteri di valutazione adottati per la formulazione delle previsioni, con particolare riferimento agli stanziamenti riguardanti gli accantonamenti per le spese potenziali e al fondo crediti di dubbia esigibilità, dando illustrazione dei crediti per i quali non è previsto l'accantonamento a tale fondo;
- l'elenco analitico delle quote vincolate, accantonate e destinate agli investimenti del risultato di amministrazione presunto al 31 dicembre dell'esercizio precedente, distinguendo i vincoli derivanti dalla legge e dai principi contabili, dai trasferimenti, da mutui e altri finanziamenti, vincoli formalmente attribuiti dall'ente;
- l'elenco analitico degli utilizzi delle quote vincolate e accantonate del risultato di amministrazione presunto, distinguendo i vincoli derivanti dalla legge e dai principi contabili, dai trasferimenti, dai mutui e da altri finanziamenti, vincoli formalmente attribuiti dall'ente;
- l'elenco degli interventi programmati per spese di investimento finanziati col ricorso al debito e con le risorse disponibili;
- nel caso in cui gli stanziamenti riguardanti il fondo pluriennale vincolato comprenda anche investimenti ancora in corso di definizione, le cause che non hanno reso possibile porre in essere la programmazione necessaria alla definizione dei relativi cronoprogrammi;
- l'elenco delle garanzie principali o sussidiarie prestate dall'ente a favore di enti e di altri soggetti ai sensi delle leggi vigenti;
- gli oneri e gli impegni finanziari stimati e stanziati in bilancio, derivanti da contratti relativi a strumenti finanziari derivati o da contratti di finanziamento che includono una componente derivata;
- l'elenco dei propri enti ed organismi strumentali, precisando che i relativi bilanci consuntivi sono consultabili nel proprio sito internet fermo restando quanto previsto per gli enti locali dall'articolo 172, comma 1, lettera a) del Decreto Legislativo 18 agosto 2000, n. 267;
- l'elenco delle partecipazioni possedute con l'indicazione della relativa quota percentuale;
- altre informazioni riguardanti previsioni, richieste dalla legge o necessarie per l'interpretazione del bilancio.

Al fine di ottemperare in modo soddisfacente a queste disposizioni, con la redazione della presente nota integrativa, allegata al progetto di bilancio di previsione **2024-2026**, l'ente si propone, oltre che di rispondere ad un preciso obbligo normativo, di rendere maggiormente chiara e comprensibile la lettura del contenuto dei nuovi modelli di bilancio.

I criteri di valutazione adottati per le previsioni triennali di entrata e spesa del bilancio di previsione **2024-2026** rispettano i principi dell'annualità, unità, universalità, integrità, veridicità, attendibilità, correttezza, comprensibilità, significatività, rilevanza, flessibilità, congruità, prudenza, coerenza, continuità, costanza, comparabilità, verificabilità, neutralità, pubblicità e dell'equilibrio di bilancio.

Come disposto dal D.Lgs 118/2011, integrato e corretto dal D.Lgs 126/2014, all'art. 39 comma 2, il bilancio di previsione finanziario comprende le previsioni di competenza e di cassa del primo esercizio del periodo considerato e le previsioni di competenza degli esercizi successivi.

Le previsioni del bilancio potranno essere oggetto di eventuale adeguamento successivamente all'approvazione della Legge di Bilancio **2024** e/o di possibili ulteriori modifiche normative, tenuto conto che: l'art. 1, comma 169, della Legge 27 dicembre 2006, n. 296 (Legge 5 Finanziaria 2007) recita:

“Gli enti locali deliberano le tariffe e le aliquote relative ai tributi di loro competenza entro la data fissata da norme statali per la deliberazione del bilancio di previsione. Dette deliberazioni, anche se approvate successivamente all'inizio dell'esercizio purché entro il termine innanzi indicato, hanno effetto dal 1 gennaio dell'anno di riferimento. In caso di mancata approvazione entro il suddetto termine, le tariffe e le aliquote si intendono prorogate di anno in anno”.

Inoltre l'art. 193 del TUEL prevede che, al fine di ripristinare gli equilibri di bilancio, l'ente possa modificare le tariffe e le aliquote relative ai tributi di propria competenza fino al 31 luglio dell'anno di riferimento.

Per la spesa, relativamente al contenuto di ciascun programma di spesa, la nota integrativa illustra i criteri di formulazione delle previsioni, con riguardo, in particolare:

- alle varie tipologie di spesa e ai relativi riferimenti legislativi, con indicazione dei corrispondenti stanziamenti del bilancio triennale;
- agli stanziamenti riguardanti gli accantonamenti ai fondi spese e ai fondi rischi, con particolare riferimento agli accantonamenti per spese potenziali e al fondo crediti di dubbia esigibilità.

Nella nota integrativa si analizza, inoltre, l'articolazione e la relazione tra le entrate e le spese ricorrenti e quelle non ricorrenti. Al riguardo si ricorda che le entrate sono distinte in ricorrenti e non ricorrenti a seconda

se l'acquisizione dell'entrata sia prevista a regime ovvero limitata ad uno o più esercizi, e le spese sono distinte in ricorrente e non ricorrente, a seconda se la spesa sia prevista a regime o limitata ad uno o più esercizi.

Sono, in ogni caso, da considerarsi non ricorrenti le entrate riguardanti:

- donazioni, sanatorie, abusi edilizi e sanzioni;
- condoni;
- gettiti derivanti dalla lotta all'evasione tributaria;
- entrate per eventi calamitosi;
- alienazione di immobilizzazioni;
- le accensioni di prestiti;
- i contributi agli investimenti, a meno che non siano espressamente definitivi "continuativi" dal provvedimento o dalla norma che ne autorizza l'erogazione.

Sono, in ogni caso, da considerarsi non ricorrenti, le spese riguardanti:

- le consultazioni elettorali o referendarie locali,
- i ripiani disavanzi pregressi di aziende e società e gli altri trasferimenti in c/capitale,
- gli eventi calamitosi,
- le sentenze esecutive ed atti equiparati,
- gli investimenti diretti,
- i contributi agli investimenti.

La formulazione delle previsioni di entrata è stata effettuata prendendo come base il trend storico degli esercizi precedenti, ove disponibile, apportando le necessarie modifiche sulla base delle condizioni operative e normative vigenti e sulla base della politica fiscale e tariffaria necessaria per garantire gli equilibri di bilancio.

Nella seconda parte del presente documento verranno analizzati i criteri di valutazione utilizzati a supporto delle previsioni dei principali aggregati del bilancio.

Con il 16° correttivo ai principi contabili armonizzati, Dm 25 luglio 2023, sono entrate in vigore diverse novità elaborate nel corso dell'ultimo anno dalla Commissione Arconet, fra le quali la definizione di un processo di bilancio finalizzato all'approvazione entro il 31 dicembre dell'anno precedente a quello di riferimento.

Il principio contabile della programmazione (allegato 4/1 al Dlgs 118/2011), come modificato dal citato DM, dettaglia in modo puntuale tempi, ruoli e responsabilità di tecnici e politici, prevedendo che la costruzione del bilancio debba essere avviata entro il 15 settembre di ciascun anno, con un duplice impulso. Il primo è in capo alla giunta, la quale deve approvare, con l'assistenza del segretario e/o del direttore generale, in coerenza con il Dup (anche se non ancora approvato dal consiglio), l'atto di indirizzo per la predisposizione delle previsioni di bilancio, da inviare ai responsabili dei servizi. Il secondo è in capo al responsabile del servizio finanziario, il quale - entro il medesimo termine - deve trasmettere, agli stessi, il "bilancio tecnico", costituito dai prospetti delle entrate e delle spese, riferiti almeno al triennio successivo, degli equilibri e almeno dagli allegati relativi al Fpv e al Fcde.

Il termine del 15 settembre è spostato al 30 settembre per gli enti di minori dimensioni.

Il c.d. bilancio tecnico è costituito da:

a) i prospetti del bilancio riguardanti le previsioni delle entrate e delle spese riferiti almeno al triennio successivo, il prospetto degli equilibri e almeno gli allegati relativi al fondo pluriennale vincolato e al fondo crediti di dubbia esigibilità, per la cui definitiva elaborazione è richiesta la collaborazione dei responsabili dei servizi;

b) l'elenco dei capitoli distinti per centri di responsabilità riferito ai medesimi esercizi considerati nel bilancio di previsione destinato ad essere successivamente inserito, con gli obiettivi generali di primo livello, nel piano esecutivo di gestione (PEG). Il responsabile del servizio finanziario valuta se articolare l'elenco dei capitoli anche per assessorati;

c) i dati contabili della nota di aggiornamento al DUP, se risulta la necessità di integrare o modificare il DUP. Il responsabile del servizio finanziario predispose il bilancio tecnico e lo trasmette ai responsabili dei servizi dell'ente con la richiesta di proporre le previsioni di bilancio di rispettiva competenza ai sensi dell'articolo 153, comma 4, del TUEL, anche in assenza degli atti di indirizzo dell'organo esecutivo.

Il bilancio tecnico e la documentazione trasmessa ai responsabili dei servizi sono inviati anche all'organo esecutivo, al Segretario comunale e al Direttore generale ove previsto.

Al fine di favorire la predisposizione delle previsioni di bilancio, il responsabile del servizio finanziario trasmette ai responsabili dei servizi anche le necessarie informazioni di natura contabile.

Se nel corso dell'elaborazione del bilancio tecnico emergono squilibri di bilancio, il responsabile del servizio finanziario ne dà immediatamente notizia all'organo esecutivo, al Segretario comunale e al Direttore generale ove previsto, con la richiesta di individuare gli interventi da inserire nella nota di aggiornamento al DUP e nel bilancio di previsione per compensare gli squilibri, attraverso maggiori entrate e/o minori spese. (...).

In assenza di indirizzi dell'organo esecutivo, il responsabile del servizio finanziario predispone in ogni caso il bilancio tecnico in equilibrio, riducendo in primo luogo gli stanziamenti delle spese non ricorrenti non impegnate e, a seguire, delle spese ricorrenti non contrattualizzate non riguardanti le funzioni fondamentali dell'ente. Gli interventi di riduzione della spesa previsti nel bilancio tecnico sono descritti nella documentazione inviata ai responsabili dei servizi con la richiesta di segnalare le criticità derivanti dai tagli e di proporre ulteriori interventi da sottoporre all'organo esecutivo. Sulla base del DUP, degli atti di indirizzo e della documentazione ricevuta, entro il 5 ottobre i responsabili dei servizi predispongono e comunicano al responsabile del servizio finanziario le previsioni di entrata e di spesa di competenza inviando proposte di integrazione e modifica del bilancio tecnico, unitamente alle indicazioni per la predisposizione dell'eventuale nota di aggiornamento al DUP (...).

Su richiesta del responsabile del servizio finanziario che ha rilevato squilibri di bilancio, ciascun responsabile dei diversi servizi individua altresì la spesa di propria competenza che può essere ridotta e i responsabili delle entrate propongono gli interventi necessari ad incrementare le entrate e la capacità di riscossione dell'ente. Si sottolinea il ruolo dei dirigenti o responsabili dei servizi anche per l'elaborazione delle previsioni autorizzatorie di cassa, al fine di evitare che nell'adozione dei provvedimenti che comportano impegni di spesa vengano causati ritardi nei pagamenti e la formazione di debiti pregressi nonché la maturazione di interessi moratori. Un'adeguata previsione di cassa richiede l'impegno di tutti i responsabili dei servizi per la determinazione degli effettivi flussi di entrata e di uscita necessari a garantire l'attuazione delle linee programmatiche. L'assenza di risposta dei responsabili entro il termine del 5 ottobre è da intendersi come condivisione delle previsioni del bilancio tecnico e delle correlate responsabilità. Entro il 20 ottobre, tenuto conto degli atti di indirizzo dell'organo esecutivo, il responsabile del servizio finanziario verifica le previsioni di entrata e di spesa avanzate dai vari servizi nel rispetto dell'articolo 153, comma 4, del TUEL e le iscrive nel bilancio, determina il risultato di amministrazione presunto, predispone la versione finale del bilancio di previsione e degli allegati e trasmette all'organo esecutivo la documentazione necessaria per la delibera di approvazione del bilancio di previsione (escluso il parere dell'organo di revisione). Se nel corso di tali attività il responsabile del servizio finanziario riscontra che le previsioni non garantiscono il rispetto dell'equilibrio generale e/o degli equilibri parziali, ne dà tempestivamente notizia all'organo esecutivo, al Segretario comunale e al Direttore generale ove previsto, al fine di ottenere le indicazioni necessarie per elaborare il bilancio di previsione nel rispetto degli equilibri finanziari. In assenza di indicazioni sulle previsioni da mantenere, da eliminare o da integrare, il responsabile del servizio finanziario elabora comunque una proposta di bilancio di previsione nel rispetto dell'equilibrio generale di bilancio e degli equilibri parziali, illustrando e motivando le proposte formulate. L'organo esecutivo esamina la documentazione trasmessa dal responsabile del servizio finanziario con l'assistenza del Segretario comunale e/o del Direttore Generale ove previsto e, in attuazione dell'articolo 174 del TUEL, predispone lo schema di bilancio di previsione e lo presenta all'organo consiliare unitamente ai relativi allegati entro il 15 novembre di ogni anno. In tempo utile per consentire l'aggiornamento e l'approvazione dello schema di bilancio entro tale termine, l'organo esecutivo può chiedere al Responsabile del servizio finanziario di effettuare ulteriori modifiche e integrazioni, in ordine alle quali è richiesta la condivisione dei dirigenti competenti, applicando la regola del silenzio – assenso al fine del rispetto della tempistica prevista. Il responsabile del servizio finanziario trasmette immediatamente il progetto di bilancio deliberato dall'organo esecutivo all'organo di revisione per il parere previsto dall'art. 239, comma 1, lettera b) del decreto legislativo 18 agosto 2000, n. 267. L'organo di revisione rende il proprio parere non oltre i 15 giorni successivi, salvo diversa disposizione regolamentare. Salvo diversa disposizione regolamentare, il Segretario comunale provvede tempestivamente alla trasmissione al Consiglio della relazione dell'Organo di revisione, che riporta il parere sullo schema del bilancio di previsione. Il processo di bilancio di competenza del Consiglio è articolato in due momenti

successivi: a) il primo, dedicato all'esame dello schema di bilancio predisposto dalla Giunta e della relazione dell'Organo di revisione, b) il secondo, dedicato all'approvazione del bilancio. Entro i termini previsti dal regolamento di contabilità, i componenti dell'organo consiliare e l'organo esecutivo possono presentare emendamenti allo schema di bilancio, anche sulla base delle indicazioni presenti nella Relazione che riporta il parere dell'organo di revisione sul bilancio. Le proposte di emendamento devono riportare il parere del dirigente competente per materia, del responsabile del servizio finanziario e dell'Organo di revisione. L'eventuale emendamento presentato dall'organo esecutivo per recepire le indicazioni della Relazione dell'organo di revisione sul bilancio segue il procedimento previsto per gli emendamenti allo schema di bilancio. In assenza di disciplina, i componenti dell'organo consiliare e l'organo esecutivo possono presentare gli emendamenti allo schema di bilancio entro i tre giorni lavorativi precedenti la discussione in Consiglio. In ogni caso, a seguito di variazioni del quadro normativo, nel corso del procedimento di approvazione di tali documenti, l'organo esecutivo presenta al Consiglio emendamenti allo schema di bilancio e alla nota di aggiornamento al Documento unico di programmazione.

Il ricorso all'esercizio provvisorio sarà sempre più difficile. Per approvare il bilancio dopo il 31 dicembre sarà necessario non solo il decreto ai sensi dell'articolo 151, comma 1, del Tuel, da parte del ministero dell'Interno ma, da parte degli enti che ritengono di avvalersi di questa facoltà, serve una chiara ed esaustiva motivazione di rinvio. Diversamente, la data rimane fissata al 31 dicembre e la mancata approvazione produce le sanzioni di legge. Anche in caso di esercizio provvisorio le fasi del processo di predisposizione e approvazione del bilancio devono essere dettagliatamente riprogrammate, se ancora non svolte alla data del provvedimento o della legge che ha disposto il rinvio del termine, per come descritto all'articolo 1 del DM 25/07/2023.

Per gli enti che decidono di avvalersi dell'autorizzazione dell'esercizio provvisorio sono riprogrammate le fasi del processo di predisposizione e approvazione del bilancio, se ancora non svolte alla data del provvedimento o della legge che ha disposto il rinvio del termine di approvazione del bilancio: - i responsabili degli uffici propongono al responsabile del servizio finanziario le modifiche alle previsioni del bilancio tecnico entro 85 giorni prima del termine previsto per l'approvazione del bilancio di previsione; - il responsabile del servizio finanziario predispose lo schema di bilancio completo degli allegati e lo trasmette all'organo esecutivo entro 60 giorni prima del termine previsto per l'approvazione del bilancio di previsione; - l'organo esecutivo predispose lo schema di bilancio di previsione e lo presenta all'organo consiliare unitamente agli allegati entro 45 giorni prima del termine previsto per l'approvazione del bilancio di previsione. Nel caso di brevi differimenti, non coerenti con le tempistiche previste nel presente paragrafo, l'organo esecutivo individua le scadenze del processo di bilancio sulla base della durata dell'esercizio provvisorio autorizzato.

Nel corso delle ultime riunioni tecniche propedeutiche alla Conferenza Stato Città, il Ministero Economia e Finanze e Ministero Interno hanno condiviso le richieste di Anci e UPI di non considerare vincolanti, almeno in vista del bilancio 2024-2026, i limiti temporali posti dal DM MEF 25.07.2023.

2.00 Analisi degli equilibri parziali: una visione d'insieme

L'EQUILIBRIO DI BILANCIO è calcolato al fine di tenere conto degli effetti sulla gestione di competenza derivanti dalla destinazione delle risorse acquisite in bilancio, alla costituzione degli accantonamenti previsti dalle leggi e dai principi contabili e al rispetto dei vincoli specifici di destinazione.

Per meglio comprendere le soluzioni adottate, si procede alla presentazione del bilancio articolando il suo contenuto in sezioni e verificando, all'interno di ciascuna di esse, se sussiste l'equilibrio tra "fonti" ed "impieghi" in grado di assicurare all'Ente il perdurare di quelle situazioni di equilibrio monetario e finanziario indispensabili per una corretta gestione.

Si tratta di un'analisi di particolare interesse che tende ad evidenziare l'esistenza di eventuali squilibri dei risultati intermedi e la loro riconciliazione con le specifiche deroghe vigenti in materia.

A tal fine si procederà a suddividere il bilancio in tre principali partizioni, in particolare tratteremo nell'ordine:

- A) Parte corrente;
- B) Parte capitale;
- C) Attività finanziaria

Nella tabella seguente vengono riportati, per una lettura integrata, i risultati parziali e totali di ciascuna delle tre parti richiamate, ottenuti come differenza tra entrate e spese relative, mentre ai paragrafi successivi si rinvierà l'analisi dettagliata di ciascuno di essi dai quali si evince il rispetto di tutti gli equilibri.

EQUILIBRI DI BILANCIO	2024	2025	2026
A) Equilibrio di parte corrente	1.500,00	0,00	0,00
B) Equilibrio di parte capitale	-1.500,00	0,00	0,00
C) Variazioni di attività finanziaria e di crediti di breve e medio/lungo termine	0,00	0,00	0,00
Equilibrio Finale (A+B+C)	0,00	0,00	0,00

Di norma, queste tre suddivisioni della gestione di competenza riportano una situazione di pareggio, dove gli stanziamenti di entrata finanziano interamente le previsioni di uscita. In circostanze particolari, invece, i risultati del bilancio di parte corrente e del bilancio di parte capitale possono riportare, rispettivamente, un avanzo e un disavanzo dello stesso importo, fermo restando il mantenimento del pareggio generale di bilancio. La situazione appena prospettata si verifica quando l'amministrazione decide di finanziare parzialmente le spese di parte capitale con un'eccedenza di risorse correnti (situazione economica attiva); questo, in altri termini, significa avere scelto di ricorrere ad una autentica forma di autofinanziamento delle spese in conto capitale. In questo caso, il risparmio di spese correnti produce un surplus di risorse che permette all'ente di espandere gli investimenti senza dover ricorrere a mezzi di terzi a titolo oneroso (mutui passivi).

2.10 L'equilibrio del Bilancio corrente

Rappresenta la misurazione della quantità di entrate destinate all'ordinaria gestione dell'ente da utilizzare per il pagamento del personale, delle spese d'ufficio, dei beni di consumo, dei fitti e di tutte quelle spese che trovano utilizzo soltanto nell'esercizio di riferimento.

Nella tabella seguente vengono evidenziate le varie componenti dell'entrata e della spesa che concorrono al suo risultato finale.

EQUILIBRIO DI PARTE CORRENTE		COMPETENZA ANNO		
		2024	2025	2026
Fondo di cassa iniziale 6.800.000,00				
A) Fondo pluriennale vincolato di entrata per spese correnti	(+)	65.393,58	65.393,58	65.393,58
AA) Recupero disavanzo di amministrazione esercizio precedente	(-)	0,00	0,00	0,00
B) Entrate Titoli 1.00 - 2.00 - 3.00	(+)	18.315.890,85	17.468.372,48	17.476.977,97
<i>di cui per estinzione anticipata di prestiti</i>		<i>0,00</i>	<i>0,00</i>	<i>0,00</i>
C) Entrate Titolo 4.02.06 - Contributi agli investimenti direttamente destinati al rimborso dei prestiti da amministrazioni pubbliche	(+)	0,00	0,00	0,00
D) Spese Titolo 1.00 - Spese correnti	(-)	16.653.660,18	16.461.938,36	16.350.879,32
<i>-di cui fondo pluriennale vincolato</i>		<i>65.393,58</i>	<i>65.393,58</i>	<i>65.393,58</i>
<i>-di cui fondo crediti di dubbia esigibilità</i>		<i>893.963,03</i>	<i>866.697,64</i>	<i>871.929,19</i>
E) Spese Titolo 2.04 - Altri trasferimenti in conto capitale	(-)	0,00	0,00	0,00
F) Spese Titolo 4.00 - Quote di capitale amm.to dei mutui e prestiti obbligazionari	(-)	761.363,65	606.840,37	561.985,92
<i>di cui per estinzione anticipata di prestiti</i>		<i>200.226,73</i>	<i>0,00</i>	<i>0,00</i>
<i>di cui Fondo anticipazioni di liquidità (DL 35/2013 e successive modifiche e rifinanziamenti)</i>		<i>0,00</i>	<i>0,00</i>	<i>0,00</i>
G) Somma finale (G=A-AA+B+C-D-E-F)		966.260,60	464.987,33	629.506,31
ALTRE POSTE DIFFERENZIALI, PER ECCEZIONI PREVISTE DA NORME DI LEGGE E DA PRINCIPI CONTABILI, CHE HANNO EFFETTO SULL' EQUILIBRIO EX ARTICOLO 162, COMMA 6, DEL TESTO UNICO DELLE LEGGI SULL'ORDINAMENTO DEGLI ENTI LOCALI				
H) Utilizzo risultato di amministrazione presunto per spese correnti e per rimborso dei prestiti (2)		0,00	0,00	0,00
<i>di cui per estinzione anticipata di prestiti</i>		<i>0,00</i>	<i>0,00</i>	<i>0,00</i>
I) Entrate di parte capitale destinate a spese correnti in base a specifiche disposizioni di legge o dei principi contabili		398.726,73	198.500,00	198.500,00
<i>di cui per estinzione anticipata di prestiti</i>		<i>200.226,73</i>	<i>0,00</i>	<i>0,00</i>
L) Entrate di parte corrente destinate a spese di investimento in base a specifiche disposizioni di legge o dei principi contabili		1.363.487,33	663.487,33	828.006,31
M) Entrate da accensione di prestiti destinate a estinzione anticipata dei prestiti		0,00	0,00	0,00
EQUILIBRIO DI PARTE CORRENTE (3) O=G+H+I-L+M		1.500,00	0,00	0,00

Il margine corrente viene destinato finanziamento delle seguenti spese di investimento:

Anno 2024

- € 500,00 per acquisto arredi uffici comunali;
- € 1.000,00 per acquisto hardware servizio CED.

Anni 2025 e 2026

Non viene previsto margine corrente destinato per libera scelta dell'Ente al finanziamento di spese di investimento.

2.20 L'equilibrio del Bilancio investimenti

La parte capitale rappresenta le relazioni tra le fonti e gli impieghi che partecipano per più esercizi ai processi di produzione e di erogazione dei servizi dell'Ente. Tale parte è finalizzata alla realizzazione e all'acquisto di impianti, opere e beni non destinati all'uso corrente e permette di assicurare le infrastrutture necessarie per l'esercizio delle funzioni istituzionali, per la fornitura dei servizi pubblici e per realizzare gli obiettivi di sviluppo sociale ed economico della collettività.

L'equilibrio si ottiene confrontando le entrate per investimenti allocate al Titolo IV, V e al Titolo VI al netto delle somme utilizzate per il finanziamento della spesa corrente e per riscossioni di breve e medio/lungo termine, e tenendo conto dell'eventuale avanzo economico corrente e le spese allocate al Titolo II al netto di 'altri trasferimenti in conto capitale'.

Nella tabella sotto riportata vengono evidenziate le varie componenti dell'entrata e della spesa del Bilancio parte capitale che concorrono al suo risultato finale: la presenza di un eventuale sbilanciamento (disavanzo) denota l'avvenuto finanziamento degli interventi in conto capitale con risorse di parte corrente.

EQUILIBRIO DI PARTE CAPITALE		COMPETENZA ANNO		
		2024	2025	2026
P) Utilizzo risultato di amministrazione presunto per spese di investimento	(+)	0,00	0,00	0,00
Q) Fondo pluriennale vincolato di entrata per spese in conto capitale	(+)	0,00	0,00	0,00
R) Entrate Titoli 4.00-5.00-6.00	(+)	9.528.673,13	3.341.737,51	815.501,00
C) Entrate Titolo 4.02.06 - Contributi agli investimenti direttamente destinati al rimborso dei prestiti da amministrazioni pubbliche	(-)	0,00	0,00	0,00
I) Entrate di parte capitale destinate a spese correnti in base a specifiche disposizioni di legge o dei principi contabili	(-)	398.726,73	198.500,00	198.500,00
S1) Entrate Titolo 5.02 per Riscossione crediti di breve termine	(-)	0,00	0,00	0,00
S2) Entrate Titolo 5.03 per Riscossione crediti di medio-lungo termine	(-)	0,00	0,00	0,00
T) Entrate Titolo 5.04 relative a Altre entrate per riduzioni di attività finanziaria	(-)	0,00	0,00	0,00
L) Entrate di parte corrente destinate a spese di investimento in base a specifiche disposizioni di legge o dei principi contabili	(+)	1.363.487,33	663.487,33	828.006,31
M) Entrate da accensione di prestiti destinate a estinzione anticipata dei prestiti	(-)	0,00	0,00	0,00
U) Spese Titolo 2.00 - Spese in conto capitale	(-)	10.494.933,73	3.806.724,84	1.445.007,31
<i>di cui fondo pluriennale vincolato di spesa</i>		0,00	0,00	0,00
V) Spese Titolo 3.01 per Acquisizioni di attività finanziarie	(-)	0,00	0,00	0,00
E) Spese Titolo 2.04 - Altri trasferimenti in conto capitale	(+)	0,00	0,00	0,00
EQUILIBRIO DI PARTE CAPITALE Z = P+Q+R-C-I-S1-S2-T+L-M-U-V+E		-1.500,00	0,00	0,00

2.30 L'equilibrio del Bilancio finale

La movimentazione di fondi evidenzia come si muovono le partite compensative del bilancio che non incidono sulle spese di consumo né sul patrimonio dell'Ente.

Durante la gestione si producono abitualmente movimenti di pura natura finanziaria, come le concessioni ed i rimborsi di crediti. Questi movimenti, in un'ottica tesa a separare tali poste dal resto del bilancio, sono denominati con il termine tecnico di movimenti di fondi e pongono in relazione tutti quei flussi finanziari di entrata e di uscita diretti ad assicurare un adeguato livello di liquidità all'Ente senza influenzare le due precedenti gestioni.

EQUILIBRIO FINALE		COMPETENZA ANNO		
		2024	2025	2026
O) EQUILIBRIO DI PARTE CORRENTE	(+)	1.500,00	0,00	0,00
Z) EQUILIBRIO DI PARTE CAPITALE	(+)	-1.500,00	0,00	0,00
S1) Entrate Titolo 5.02 per Riscossione crediti di breve termine corrispondenti alla voce del piano dei conti finanziario con codifica E.5.02.00.00.000	(+)	0,00	0,00	0,00
S2) Entrate Titolo 5.03 per Riscossione crediti di medio-lungo termine corrispondenti alla voce del piano dei conti finanziario con codifica E.5.03.00.00.000	(+)	0,00	0,00	0,00
T) Entrate Titolo 5.04 relative a Altre entrate per riduzioni di attività finanziaria corrispondenti alla voce del piano dei conti finanziario con codifica E.5.04.00.00.000	(+)	0,00	0,00	0,00
X1) Spese Titolo 3.02 per Concessione crediti di breve termine corrispondenti alla voce del piano dei conti finanziario con codifica U.3.02.00.00.000	(-)	0,00	0,00	0,00
X2) Spese Titolo 3.03 per Concessione crediti di medio-lungo termine corrispondenti alla voce del piano dei conti finanziario con codifica U.3.03.00.00.000	(-)	0,00	0,00	0,00
Y) Spese Titolo 3.04 per Altre spese per acquisizioni di attività finanziarie corrispondenti alla voce del piano dei conti finanziario con codifica U.3.04.00.00.000	(-)	0,00	0,00	0,00
EQUILIBRIO FINALE W=O+Z+S1+S2+T-X1-X2-Y		0,00	0,00	0,00

PARTE SECONDA

ANALISI DELLE PRINCIPALI COMPONENTI DELL'ENTRATA E DELLA SPESA

3.00 Risultato di amministrazione presunto al 31/12/2023 e prospetti relativi alla distinzione dei vincoli e all'utilizzo delle quote vincolate

Il risultato di amministrazione presunto, è stato calcolato e poi scomposto nelle singole componenti (fondi accantonati, vincolati, destinati agli investimenti, non vincolati), e ciò al fine di conservare l'eventuale vincolo di destinazione dei singoli elementi. Il margine di azione dell'ente nell'utilizzare il risultato di amministrazione dell'esercizio precedente, dipende dall'esistenza o meno di una situazione definitiva che può essere già stata formalizzata o meno. A seconda dei casi, infatti, si può essere in presenza di rendiconto approvato, di chiusure di pre-consuntivo oppure di risultato presunto sulla base di chiusure contabili provvisorie (quando il bilancio di previsione è approvato prima dell'inizio dell'esercizio a cui si riferisce).

Per quanto riguarda il procedimento seguito per la stesura del bilancio, si è proceduto a determinare il valore contabile del risultato di amministrazione applicando valutazioni prudenziali sulla scorta dei dati contabili al momento esistenti.

Il prospetto mostra la composizione del risultato.

Composizione e utilizzo del risultato di amministrazione	Esercizio	
Risultato di amministrazione		
Risultato di amministrazione presunto al 31/12/2023	(a)	11.151.314,31
Parte accantonata	(b)	8.023.632,35
Parte vincolata	(c)	2.120.145,38
Parte destinata agli investimenti	(d)	997.191,35
Totale parte disponibile (e=a-b-c-d)	(e)	10.345,23

Il risultato di amministrazione presunto al 31/12/2023 ammonta a euro 11.151.314,31 come da prospetto analitico allegato al Bilancio di previsione, coerente con i dati di Consuntivo 2022 deliberato dall'Organo Esecutivo, secondo tabella da modulistica Ministeriale.

Di questi euro 7.420.000,00 rappresentano la quota accantonata a fronte del Fondo crediti di dubbia esigibilità presunto al 31/12/2023.

La quota vincolata di euro 2.120.145,38 risulta così scomposta:

- euro 1.118.863,10 vincoli derivanti da leggi e dai principi contabili
- euro 995.363,63 vincoli derivanti da trasferimenti
- euro 2.490,31 vincoli derivanti dalla contrazione di mutui
- euro 3.428,34 vincoli formalmente attribuiti dall'ente
- euro 0,00 altri vincoli.

Il calcolo della scomposizione dell'avanzo nelle sue diverse componenti è provvisorio e sarà rideterminato in sede di redazione del rendiconto.

Elenco analitico degli utilizzi delle quote vincolate e accantonate del risultato di amministrazione, distinguendo i vincoli derivanti dall'utilizzo della quota vincolata, dall'utilizzo della quota accantonata, dall'utilizzo della quota destinata agli investimenti e infine della quota utilizzata di avanzo disponibile .

Al bilancio di previsione, ai sensi del principio contabile applicato alla programmazione, deve essere allegata la tabella dimostrativa del risultato di amministrazione presunto che evidenzia le risultanze presuntive della gestione dell'esercizio precedente a quello in cui il bilancio di previsione di riferisce.

La prima parte del prospetto consente di determinare l'importo del risultato di amministrazione per approssimazioni successive, attraverso:

- a) l'indicazione del risultato di amministrazione iniziale dell'esercizio precedente a quello cui si riferisce il bilancio, che costituisce un dato certo, determinato dall'ultimo consuntivo approvato;
- b) il calcolo del risultato di amministrazione dell'esercizio precedente a quello cui si riferisce il bilancio alla data in cui si predispose lo schema di bilancio, determinato sulla base delle registrazioni contabili alla data di elaborazione dello schema di bilancio;
- c) la stima degli impegni e degli accertamenti che si prevede di registrare nel resto dell'esercizio in corso, e delle variazioni dei residui attivi e passivi che si prevede di effettuare in sede di riaccertamento.

Sulla base di tali dati e dell'importo del fondo pluriennale vincolato di spesa definitivamente stanziato in spesa dell'esercizio precedente (se il bilancio di previsione è predisposto nel corso dell'esercizio cui si riferisce, si fa riferimento all'importo del fondo pluriennale cui corrispondono impegni imputati agli esercizi successivi, determinato sulla base del preconsuntivo), si determina il risultato di amministrazione presunto dell'esercizio precedente a quello cui si riferisce il bilancio di previsione.

Se il bilancio di previsione è approvato successivamente alla data del 31 dicembre dell'esercizio precedente, la parte di cui alla lettera c) è compilata solo per la voce relativa al fondo pluriennale vincolato formatosi nell'esercizio precedente a quello cui si riferisce il bilancio di previsione

La seconda parte del prospetto rappresenta la composizione del risultato di amministrazione presunto al 31 dicembre dell'esercizio precedente a quello cui si riferisce il bilancio di previsione, modificata secondo gli schemi introdotti dal DM del MEF del 01 settembre 2021:

- dalla quota del risultato di amministrazione accantonata. Gli accantonamenti dell'avanzo sono il fondo crediti di dubbia esigibilità, l'accantonamento per i residui perenti (solo per le regioni), l'accantonamento per il FAL, il Fondo Perdite società partecipate, il Fondo Contenzioso e altri eventuali accantonamenti per passività potenziali, voce in cui è incluso l'accantonamento per Fondo Garanzia Debiti Commerciali;
- della quota vincolata del risultato di amministrazione del periodo precedente, precisando a quali vincoli si fa riferimento, secondo la classificazione prevista dal principio applicato 9.2. L'elenco analitico dei vincoli è riportato nella nota integrativa, distinguendo:
 - i vincoli derivanti dalla legge e dai principi contabili,
 - i vincoli dai trasferimenti,
 - i vincoli derivanti da mutui e altri finanziamenti;
 - i vincoli formalmente attribuiti dall'ente;
 - altri vincoli;
- dalla quota del risultato di amministrazione destinata agli investimenti. I fondi destinati a investimento sono costituiti dalle entrate in c/capitale senza vincoli di specifica destinazione che ancora non hanno finanziato spese di investimento, utilizzabili solo a seguito dell'approvazione del rendiconto;
- l'eventuale quota libera dell'avanzo di amministrazione presunto utilizzabile solo a seguito dell'approvazione del rendiconto, quando ne sia dimostrata la sua effettiva consistenza e, quindi, nella misura in cui l'avanzo risulti effettivamente realizzato. Nel caso in cui l'importo della quota libera risulti negativo, si è in presenza di un disavanzo di amministrazione, da recuperare secondo le modalità previste nel principio n. 9.2 della contabilità finanziaria.

Gli allegati alla Nota Integrativa che elencano le risorse presunte vincolate, le risorse presunte accantonate e i presunti fondi destinati agli investimenti nel risultato di amministrazione presunto, **devono essere redatti obbligatoriamente nel caso in cui il bilancio di previsione sia approvato nel corso del primo esercizio considerato nel bilancio stesso e preveda l'utilizzo delle quote vincolate, accantonate e destinate agli investimenti del risultato di amministrazione presunto**, nel rispetto di quanto previsto dall'articolo 42, comma 9, del presente decreto e dell'articolo 187, commi 3 e 3 quinquies, del TUEL.

Nell'elenco analitico delle risorse accantonate nel risultato di amministrazione presunto di cui all'allegato a1 è stata introdotta la tipologia Fondo Garanzia Debiti Commerciali.

Relativamente al prospetto di all'allegato a2 "Elenco analitico delle risorse vincolate nel risultato di amministrazione presunto" introdotto con il DM del 01 agosto 2019, da segnalare tra le considerevoli novità applicative, la previsione che le entrate vincolate possono avere anche la natura di entrate di dubbia e difficile esazione e pertanto devono essere, nel rispetto della disciplina, oggetto di accantonamento al FCDE o rientrare tra le entrate che richiedono altri accantonamenti nel rispetto della disciplina armonizzata.

L'allegato, per evidenziare le quote vincolate al netto degli accantonamenti, riporta in calce i totali degli accantonamenti effettuati rispettivamente per le singole quote vincolate obbligatoriamente rappresentate nel prospetto del risultato di amministrazione presunto e già elencate analiticamente nell'allegato a/1.

Tale rappresentazione, nel prospetto del risultato di amministrazione, delle quote vincolate al netto degli accantonamenti consente di migliorare il totale parte disponibile dell'avanzo presunto, determinando una maggiore quota libera o un minor disavanzo e di evitare l'utilizzo, anticipatamente rispetto all'approvazione del consuntivo, sia pure nei termini consentiti dalla legge, di quote vincolate comprensive della quota di dubbia e difficile esazione.

Lo schema del bilancio di previsione 2024/2026 non prevede utilizzo di quote accantonate e/o vincolate dell'avanzo di amministrazione. Conseguentemente l'Ente non è tenuto a redigere e ad allegare alla nota integrativa gli allegati a/1, a/2 e a/3, che risultano, in ogni caso elaborati e trattenuti agli atti del fascicolo del bilancio di previsione 2024/2026.

3.10 Il Fondo pluriennale vincolato

Ai sensi del punto 5.4 del Principio contabile applicato n.2 concernente la contabilità finanziaria (allegato n.4/2 al D.Lgs. 118/2011), "Il fondo pluriennale vincolato è un saldo finanziario, costituito da risorse già accertate destinate al finanziamento di obbligazioni passive dell'ente già impegnate, ma esigibili in esercizi successivi a quello in cui è accertata l'entrata.

Trattasi di un saldo finanziario che garantisce la copertura di spese imputate agli esercizi successivi a quello in corso, che nasce dall'esigenza di applicare il principio della competenza finanziaria potenziata, e rendere evidente la distanza temporale intercorrente tra l'acquisizione dei finanziamenti e l'effettivo impiego di tali risorse.

Il fondo pluriennale vincolato è formato solo da entrate correnti vincolate e da entrate destinate al finanziamento di investimenti, accertate e imputate agli esercizi precedenti a quelli di imputazione delle relative spese." [...]

Per quanto riguarda la sua composizione, il medesimo punto 5.4 prevede che: "L'ammontare complessivo del fondo iscritto in entrata, distinto in parte corrente e in c/capitale, è pari alla sommatoria degli accantonamenti riguardanti il fondo stanziati nella spesa del bilancio dell'esercizio precedente, nei singoli programmi di bilancio cui si riferiscono le spese, dell'esercizio precedente. Solo con riferimento al primo esercizio, l'importo complessivo del fondo pluriennale, iscritto tra le entrate, può risultare inferiore all'importo dei fondi pluriennali di spesa dell'esercizio precedente, nel caso in cui sia possibile stimare o far riferimento, sulla base di dati di preconsuntivo all'importo, riferito al 31 dicembre dell'anno precedente al periodo di riferimento del bilancio di previsione, degli impegni imputati agli esercizi precedenti finanziati dal fondo pluriennale vincolato". [...]

"In fase di previsione il fondo pluriennale vincolato stanziato tra le spese è costituito da due componenti logicamente distinte:

- 1) la quota di risorse accertate negli esercizi precedenti che costituiscono la copertura di spese già impegnate negli esercizi precedenti a quello cui si riferisce il bilancio e imputate agli esercizi successivi;
- 2) le risorse che si prevede di accertare nel corso dell'esercizio, destinate a costituire la copertura di spese che si prevede di impegnare nel corso dell'esercizio cui si riferisce il bilancio, con imputazione agli esercizi successivi."

Ciò detto, la rappresentazione contabile del Fondo pluriennale vincolato nel bilancio di previsione 2024/2026 del nostro ente è così sintetizzabile:

Fondo pluriennale vincolato - ENTRATA	2024	2025	2026
Fondo Pluriennale Vincolato per spese correnti	65.393,58	65.393,58	65.393,58
Fondo Pluriennale Vincolato per spese in conto capitale	0,00	0,00	0,00
Totale Entrate FPV	65.393,58	65.393,58	65.393,58

Fondo pluriennale vincolato - SPESA	2024	2025	2026
di cui Fondo Pluriennale Vincolato per spese correnti	65.393,58	65.393,58	65.393,58
di cui Fondo Pluriennale Vincolato per spese in conto capitale	0,00	0,00	0,00
Totale Spese FPV	65.393,58	65.393,58	65.393,58

I valori del FPV si riferiscono al salario accessorio (retribuzione di risultato e relativi oneri riflessi ed IRAP) dei titolari degli incarichi di elevata qualificazione, dei dirigenti e del Segretario Generale.

4.00 Analisi dell'Entrata

L'analisi delle entrate di un bilancio di un ente locale rappresenta un'operazione prioritaria e fondamentale per valutare la capacità di gestione ordinaria e straordinaria.

Si possono principalmente classificare le entrate in Entrate correnti, ovvero le risorse utilizzate dall'ente per la copertura delle spese di ordinaria amministrazione, e Entrate in conto capitale, ovvero le risorse reperite attraverso canali diversi dall'imposizione fiscale e dai trasferimenti correnti, cioè entrate di carattere straordinario.

Le entrate di competenza dell'esercizio sono il vero asse portante dell'intero bilancio. La dimensione che assume la gestione economica e finanziaria dell'ente dipende dal volume di risorse che vengono in vario modo reperite. Questo valore complessivo, pertanto, identifica l'entità dell'entrata che l'ente potrà successivamente utilizzare per finanziare spese correnti od interventi d'investimento.

L'Ente per programmare correttamente l'attività di spesa, deve infatti conoscere quali siano i mezzi finanziari di cui può disporre, garantendosi così un adeguato margine di manovra nel versante degli interventi della gestione ordinaria o in c/capitale.

4.10 Analisi per titoli

Le risorse di cui l'Ente può disporre sono costituite da poste di diversa natura, come le entrate tributarie, i trasferimenti correnti, le entrate extratributarie, le entrate in conto capitale, le entrate da riduzioni di attività finanziarie, le accensioni di prestiti, le anticipazioni da istituto tesoriere/cassiere, e infine le entrate per conto di terzi e partite di giro.

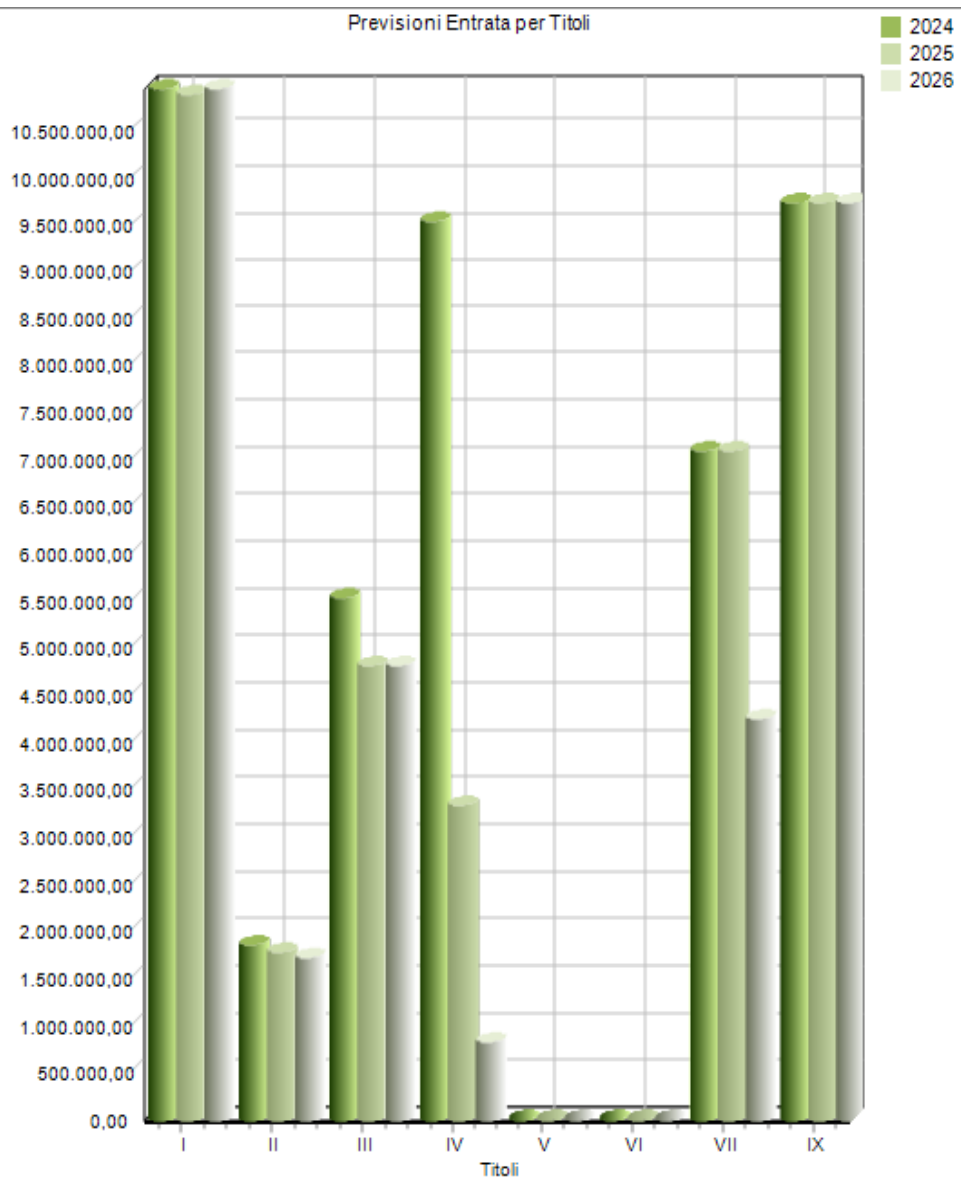
La suddivisione in titoli identifica la natura e la fonte di provenienza delle entrate. In particolare:

- a) il "**Titolo I**" comprende le entrate aventi natura tributaria. Si tratta di entrate per le quali l'Ente ha una certa discrezionalità impositiva, che si manifesta attraverso l'approvazione di appositi regolamenti, nel rispetto della normativa-quadro vigente;
- b) il "**Titolo II**" vede iscritte le entrate provenienti da trasferimenti dello Stato e di altri enti del settore pubblico allargato, finalizzate alla gestione corrente, cioè ad assicurare l'ordinaria attività dell'Ente;
- c) il "**Titolo III**" sintetizza tutte le entrate di natura extratributaria, costituite, per la maggior parte, da proventi di natura patrimoniale propria o dai servizi pubblici erogati;
- d) il "**Titolo IV**" è costituito da entrate in conto capitale, derivanti da alienazione di beni e da trasferimenti dello Stato o di altri enti del settore pubblico allargato che, a differenza di quelli riportati nel Titolo II, sono diretti a finanziare le spese d'investimento;
- e) il "**Titolo V**" propone le entrate ottenute da riduzioni di attività finanziarie;
- f) il "**Titolo VI**" comprende le entrate derivanti da accensioni di prestiti.
- e) il "**Titolo VII**" propone le entrate da anticipazioni di cassa;
- f) il "**Titolo IX**" comprende le entrate derivanti da operazioni e/o servizi erogati per conto di terzi e partite di giro.

Il quadro riporta l'elenco delle entrate di competenza, al netto dell'avanzo di amministrazione iscritto, stanziato nel bilancio di previsione e raggruppate in titoli. Gli importi sono espressi in euro mentre l'ultima colonna, trasformando i valori monetari in percentuali, indica l'importanza delle singole voci sul totale generale.

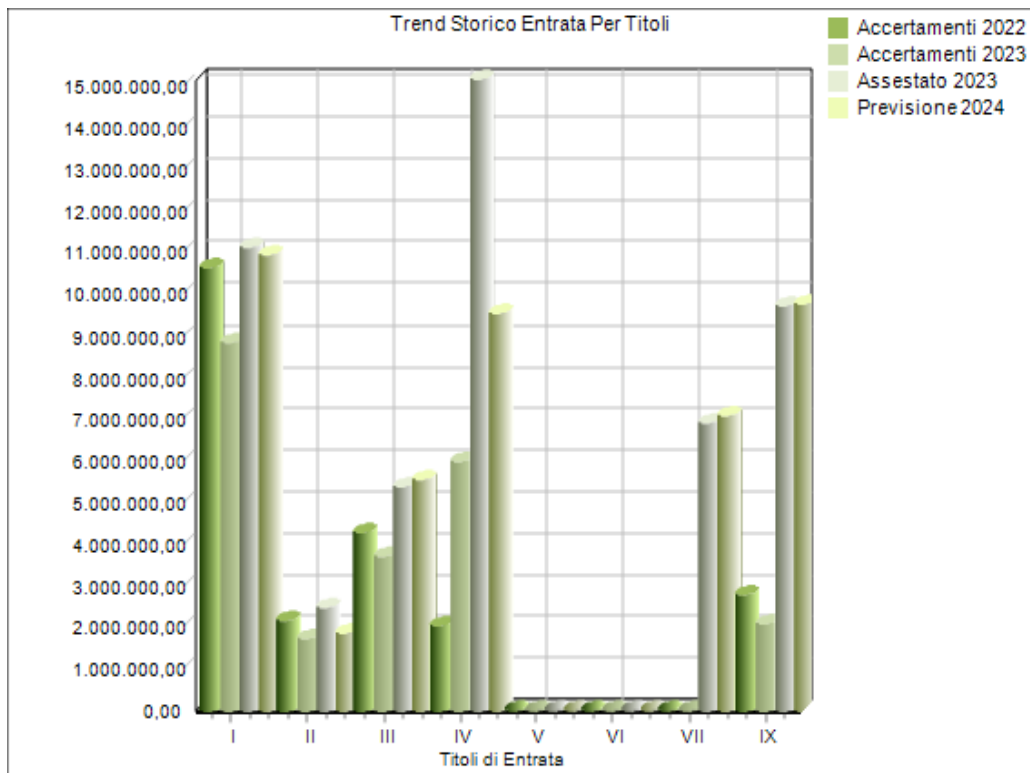
TITOLI DELL'ENTRATA (DLGS 118/2011)	2024	%	2025	%	2026	%
TITOLO I - Entrate correnti di natura tributaria, contributiva e perequativa	10.932.966,98	24,48%	10.875.040,00	28,90%	10.932.509,00	33,87%
TITOLO II - Trasferimenti correnti	1.852.435,56	4,15%	1.771.344,17	4,71%	1.723.884,17	5,34%
TITOLO III - Entrate extratributarie	5.530.488,31	12,38%	4.821.988,31	12,81%	4.820.584,80	14,93%
TITOLO IV - Entrate in conto capitale	9.528.673,13	21,33%	3.341.737,51	8,88%	815.501,00	2,53%
TITOLO V - Entrate da riduzione di attività finanziarie	0,00	0,00%	0,00	0,00%	0,00	0,00%
TITOLO VI - Accensione prestiti	0,00	0,00%	0,00	0,00%	0,00	0,00%
TITOLO VII - Anticipazioni da istituto tesoriere/cassiere	7.086.683,33	15,87%	7.086.683,33	18,83%	4.252.010,00	13,17%
TITOLO IX - Entrate per conto di terzi e partite di giro	9.732.750,00	21,79%	9.732.750,00	25,87%	9.732.750,00	30,16%
Totale	44.663.997,31		37.629.543,32		32.277.238,97	

Previsioni Entrata per Titoli



La tabella successiva, invece, permette un confronto delle previsioni **2024** con gli stanziamenti assestati dell'esercizio 2023 e con gli accertamenti degli anni 2022 (importi definitivi) e 2023 (importi provvisori).

TITOLI DELL'ENTRATA	Accertamenti	Accertamenti	Assestato	Previsioni
	2022	2023	2023	2024
<i>TITOLO I</i>	10.618.625,35	8.812.931,01	11.211.126,86	10.932.966,98
<i>TITOLO II</i>	2.144.643,28	1.719.205,92	2.468.538,30	1.852.435,56
<i>TITOLO III</i>	4.244.771,35	3.672.384,84	5.578.910,06	5.530.488,31
<i>TITOLO IV</i>	2.013.376,48	5.986.757,25	15.187.229,12	9.528.673,13
<i>TITOLO V</i>	0,00	0,00	0,00	0,00
<i>TITOLO VI</i>	0,00	0,00	0,00	0,00
<i>TITOLO VII</i>	0,00	0,00	6.874.416,00	7.086.683,33
<i>TITOLO IX</i>	2.758.027,01	2.044.627,45	9.712.750,00	9.732.750,00
Totale	21.779.443,47	22.235.906,47	51.032.970,34	44.663.997,31



4.11 Le entrate ricorrenti e non ricorrenti

Si riporta il prospetto delle entrate per titoli in cui si evidenzia la parte non ricorrente.

A tal fine si ricorda che le entrate sono distinte in ricorrenti e non ricorrenti a seconda se l'acquisizione dell'entrata sia prevista a regime ovvero limitata ad uno o più esercizi, e le spese sono distinte in ricorrente e non ricorrente, a seconda se la spesa sia prevista a regime o limitata ad uno o più esercizi.

Sono, in ogni caso, da considerarsi non ricorrenti le entrate riguardanti:

- donazioni, sanatorie, abusi edilizi e sanzioni;
- condoni;
- gettiti derivanti dalla lotta all'evasione tributaria;
- entrate per eventi calamitosi;
- alienazione di immobilizzazioni;
- le accensioni di prestiti;
- i contributi agli investimenti, a meno che non siano espressamente definitivi "continuativi" dal provvedimento o dalla norma che ne autorizza l'erogazione.

TITOLI	ENTRATE (DLGS 118/2011)					
	Previsione 2024		Previsione 2025		Previsione 2026	
	Totale	di cui non ricorrente	Totale	di cui non ricorrente	Totale	di cui non ricorrente
TITOLO I - <i>Entrate correnti di natura tributaria, contributiva e perequativa</i>	10.932.966,98	280.005,00	10.875.040,00	170.005,00	10.932.509,00	170.005,00
TITOLO II - <i>Trasferimenti correnti</i>	1.852.435,56	26.001,00	1.771.344,17	1,00	1.723.884,17	1,00
TITOLO III - <i>Entrate extratributarie</i>	5.530.488,31	2.436.901,00	4.821.988,31	1.726.901,00	4.820.584,80	1.726.901,00
TITOLO IV - <i>Entrate in conto capitale</i>	9.528.673,13	9.138.673,13	3.341.737,51	2.951.737,51	815.501,00	425.501,00
TITOLO V - <i>Entrate da riduzione di attività finanziarie</i>	0,00	0,00	0,00	0,00	0,00	0,00
TITOLO VI - <i>Accensione prestiti</i>	0,00	0,00	0,00	0,00	0,00	0,00
TITOLO VII - <i>Anticipazioni da istituto tesoriere/cassiere</i>	7.086.683,33	0,00	7.086.683,33	0,00	4.252.010,00	0,00
TITOLO XI - <i>Entrate per conto di terzi e partite di giro</i>	9.732.750,00	0,00	9.732.750,00	0,00	9.732.750,00	0,00
TOTALE	44.663.997,31	11.881.580,13	37.629.543,32	4.848.644,51	32.277.238,97	2.322.408,00

4.20 Le Entrate Tributarie

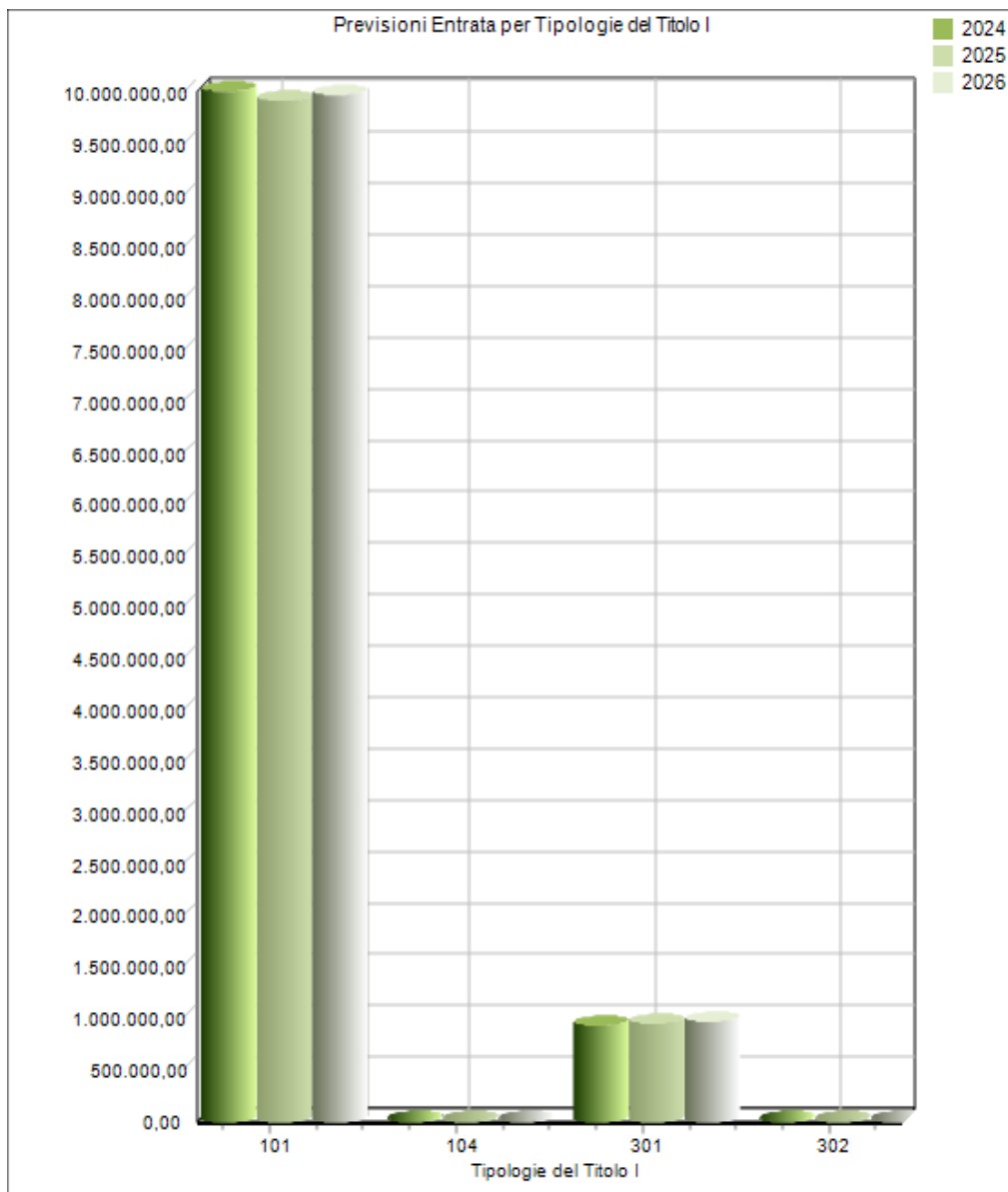
Appartengono a questo consistente aggregato le imposte, le tasse, i tributi speciali ed altre entrate tributarie proprie di minore importanza. Si tratta di entrate per le quali l'Ente ha una certa discrezionalità impositiva, che si manifesta attraverso l'approvazione di appositi regolamenti, nel rispetto della normativa-quadro vigente.

Le entrate tributarie sono suddivise in 5 principali tipologie che misurano le diverse forme di contribuzione dei cittadini alla gestione dell'Ente.

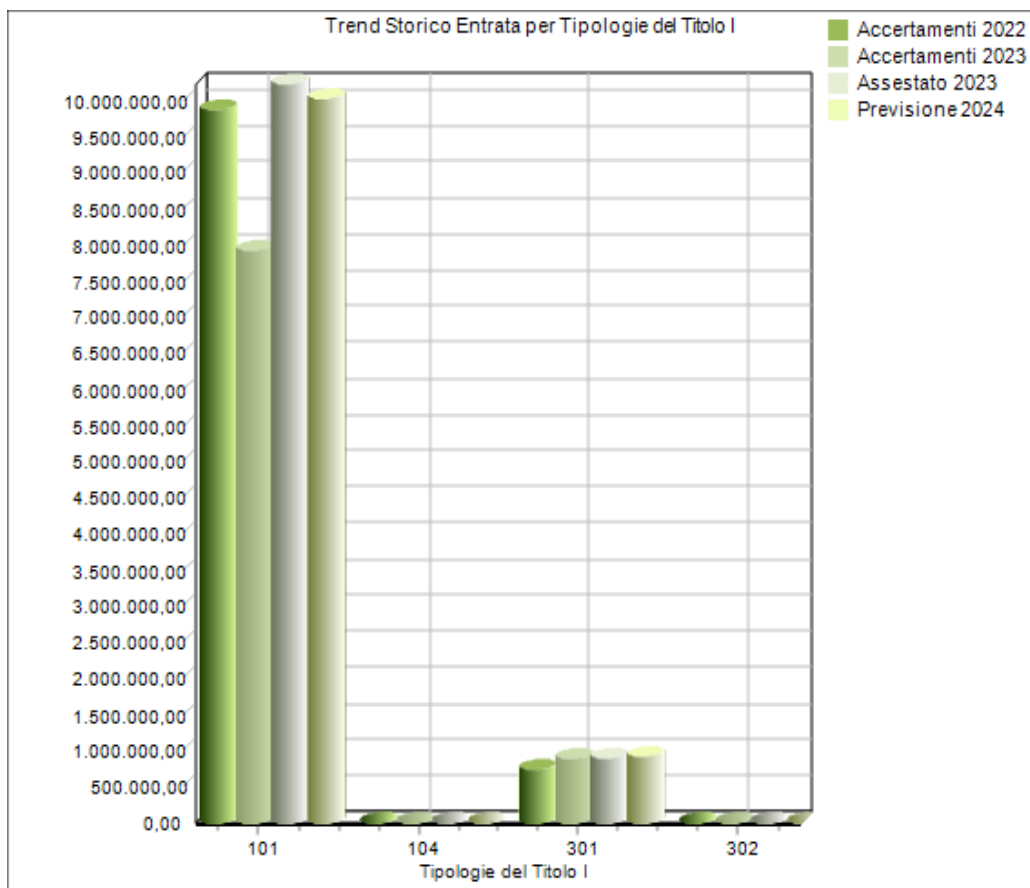
La tipologia 101 "*Imposte, tasse e proventi assimilati*" accoglie i prelievi per le prestazioni obbligatorie in denaro che l'ente locale impone ai cittadini contribuenti, per far fronte alle spese necessarie al proprio mantenimento e per soddisfare i bisogni pubblici. Comprende i tributi che il singolo cittadino contribuente è tenuto a versare come corrispettivo (pagamento) di un'utilità che egli riceve a fronte di specifici servizi o controprestazioni dell'Ente, a sua richiesta. La normativa relativa a tale voce è in continua evoluzione.

Nelle tabelle sottostanti viene presentata dapprima la composizione della previsione di competenza del Titolo I dell'entrata riferita al pluriennale 2024-2026 e il rapporto proporzionale tra le varie tipologie, poi il confronto della previsione 2024 di ciascuna tipologia con l'assestato 2023 e con gli accertamenti degli esercizi 2023 (importi provvisori) e 2022 (importi definitivi).

TIPOLOGIE DEL TITOLO I (DLGS 118/2011)	2024	%	2025	%	2026	%
Tipologia 101 - Imposte, tasse e proventi assimilati	10.013.682,00	91,59%	9.930.040,00	91,31%	9.977.509,00	91,26%
Tipologia 104 - Compartecipazioni di tributi	0,00	0,00%	0,00	0,00%	0,00	0,00%
Tipologia 301 - Fondi perequativi da Amministrazioni Centrali	919.284,98	8,41%	945.000,00	8,69%	955.000,00	8,74%
Tipologia 302 - Fondi perequativi dalla Regione o Provincia autonoma	0,00	0,00%	0,00	0,00%	0,00	0,00%
Totale TITOLO I - Entrate correnti di natura tributaria, contributiva e perequativa	10.932.966,98		10.875.040,00		10.932.509,00	



TIPOLOGIE DEL TITOLO I	Accertamenti 2022	Accertamenti 2023	Assestato 2023	Previsioni 2024
Tipologia 101	9.875.266,06	7.917.841,17	10.316.037,02	10.013.682,00
Tipologia 104	0,00	0,00	0,00	0,00
Tipologia 301	743.359,29	895.089,84	895.089,84	919.284,98
Tipologia 302	0,00	0,00	0,00	0,00
Totale Titolo I	10.618.625,35	8.812.931,01	11.211.126,86	10.932.966,98



4.21 Analisi delle voci più significative del titolo I

La proposta di bilancio 2024/2026 è stata predisposta considerando i seguenti atti o proposte di deliberazione:

- proposta di deliberazione di G.C. n. 2414 del 18/11/2023 di conferma per il 2024 delle tariffe deliberate per il 2023 del canone patrimoniale di autorizzazione o esposizione pubblicitaria, già modulate per addivenire ad una sostanziale invarianza di gettito;
- proposta di deliberazione di G.C. n. 2499 del 28/11/2023 di determinazione delle tariffe per il 2024 del canone mercatale;
- proposta di deliberazione di C.C. n. 2428 del 21/11/2023 di conferma dell'addizionale IRPEF dell'anno 2023 per il 2024 (conferma aliquota e soglia di esenzione);
- proposta di deliberazione di C.C. n. 2466 del 24/11/2023 di conferma delle aliquote e detrazioni IMU già adottate nel 2023 per l'anno 2024.

La tassazione dei rifiuti del comune di Porto San Giorgio (in regime TARI) per gli anni dal 2022 al 2025 è stata definita con l'elaborazione e successiva validazione del PEF PLURIENNALE da parte dell'ATA 4 presso la Provincia di Fermo, secondo la disciplina dettata da ARERA. Si evidenzia che il PEF 2022-2025 è stato oggetto di revisione straordinaria infra periodo, validata dall'Assemblea territoriale d'ambito ATA dell'ambito Ottimale ATO4 – presso la Provincia di Fermo, nella seduta del 23/05/2023, in conseguenza dell'evento eccezionale dell'incendio dell'autoparco verificatori a fine febbraio 2023.

Nel comune di Porto San Giorgio non viene applicata l'imposta di soggiorno.

Le entrate tributarie sono state stimate utilizzando le banche dati informative del servizio entrate dell'Ente (catastale, tributaria e ogni altro elemento utile), che hanno fornito informazioni sulle diverse basi imponibili ed il gettito effettivo degli incassi, tenuto conto degli effetti derivanti dalla crisi economica in corso.

E' stato iscritto anche il gettito derivante dalle attività di accertamento tributario, sulla base di un programma che sarà oggetto di attento monitoraggio nel corso della gestione.

Si analizzano, di seguito, le previsioni delle principali entrate tributarie.

IMU

La Legge n. 160/2019 ha abolito l'Imposta Unica Comunale di cui all'art. 1, comma 639, della Legge 27 dicembre 2013, n. 147 (ad eccezione delle disposizioni relative alla tassa sui rifiuti – Tari), ed istituito la Nuova Imu (Imposta Municipale Propria) prevedendo l'unificazione delle due previgenti forme di prelievo (IMU – TASI), di cui ai commi 739 a 783, art. 1, della Legge n. 160/2019.

Con la proposta di deliberazione di C.C. n. 2466 del 24/11/2023, al fine di garantire l'equilibrio di bilancio e la copertura dei servizi erogati al cittadino, vengono confermate le seguenti aliquote e detrazioni per l'applicazione dell'Imposta Municipale Propria (IMU), già applicate nel 2023:

<p style="text-align: center;"><u>0,6 PER CENTO</u></p> <p style="text-align: center;"><u>DETRAZIONE</u></p>	<p style="text-align: center;">ALIQUOTA PER ABITAZIONE PRINCIPALE E RELATIVE PERTINENZE (cat. catastali A/1, A/8 E A/9) AUMENTATA DI 0,10 PUNTI PERCENTUALI RISPETTO ALL'ALIQUOTA BASE DI CUI AL COMMA 748 L.160/2019 (0,5%)</p> <p>Ai sensi del comma 740, art. 1, della Legge di Bilancio 2020, il possesso dell'abitazione principale o assimilata non costituisce presupposto dell'imposta, salvo che si tratti di un'unità abitativa classificata nelle categorie catastali A/1, A/8 e A/9. Si intende, per effettiva abitazione principale, l'immobile, iscritto o iscrivibile nel catasto edilizio urbano come unica unità immobiliare nel quale il possessore e i componenti del suo nucleo familiare dimorano abitualmente e risiedono anagraficamente. L'aliquota si applica anche alle pertinenze classificate nelle categorie catastali C/2, C/6 e C/7 nella misura massima di un'unità pertinenziale per ciascuna delle categorie catastali indicate, anche se iscritte in catasto unitamente all'unità ad uso abitativo.</p> <p>È considerata, altresì, abitazione principale l'unità immobiliare posseduta da anziani o disabili che acquisiscono la propria residenza in istituto di ricovero o sanitario a seguito di ricovero permanente, a condizione che la stessa non risulti locata. In caso di più unità immobiliari, la predetta agevolazione può essere applicata ad una sola unità immobiliare.</p> <p>*Vedi sent. Corte Costituzionale 209/2022</p> <p>Dall'imposta dovuta per l'unità immobiliare adibita ad abitazione principale del soggetto passivo e classificata nelle categorie catastali A/1, A/8 e A/9, nonché per le relative pertinenze, si detraggono, fino a concorrenza del suo ammontare, € 200,00 rapportati al periodo dell'anno durante il quale si protrae tale destinazione; se l'unità immobiliare è adibita ad abitazione principale da più soggetti passivi, la detrazione spetta a ciascuno di essi proporzionalmente alla quota per la quale la destinazione medesima si verifica.</p> <p>La suddetta detrazione si applica anche agli alloggi regolarmente assegnati dagli Istituti autonomi per le case popolari (IACP) o dagli enti di edilizia residenziale pubblica, comunque denominati, aventi le stesse finalità degli IACP, istituiti in attuazione dell'articolo 93 del decreto del Presidente della Repubblica 24 luglio 1977, n. 616.</p>
<p style="text-align: center;"><u>1,06 PER CENTO</u></p>	<p style="text-align: center;">ALIQUOTA DI BASE DI CUI AL COMMA 754, ART. 1, DELLA LEGGE N. 160/2019 (0,86%) AUMENTATA DI 0,20 PUNTI PERCENTUALI</p>
<p style="text-align: center;"><u>0,6 PER CENTO</u></p>	<p style="text-align: center;">DIMINUZIONE DI 0,26 PUNTI PERCENTUALI RISPETTO ALL'ALIQUOTA BASE DI CUI AL COMMA 748 L.160/2019 (0,86%)</p> <p>Tale aliquota si applica a favore dei possessori di immobili ad uso abitativo (comprese le pertinenze) che vengono locati mediante la stipula di un contratto a canone "concordato", formato sulla base degli accordi di cui all'art. 2, comma 3, della legge 9 dicembre 1998, n. 431, in cui, tutti i conduttori intestatari del contratto abbiano la propria residenza (l'imposta così determinata si riduce del 25% art. 1, comma 760, della Legge n. 160/2019), secondo quanto previsto dall'art. 4 Legge 431/98, dal DM Infrastrutture e Trasporti del 16.01.2017 e dall'accordo territoriale per la stipula dei contratti a canone di locazione concordato.</p>

<u>0,96</u> PER CENTO	AUMENTO DI 0,10 PUNTI PERCENTUALI RISPETTO ALL'ALiquOTA BASE DI CUI AL COMMA 754 L.160/2019 (0,86%) Tale aliquota si applica: 1) alle aree edificabili; 2) alle ulteriori pertinenze di abitazione principale.
<u>0,97</u> PER CENTO	AUMENTO DI 0,11 PUNTI PERCENTUALI RISPETTO ALL'ALiquOTA BASE DI CUI AL COMMA 754 L.160/2019 (0,86%) Tale aliquota si applica per le seguenti unità immobiliari: 1. categoria catastale A10 2. categoria catastale C 01 3. categoria catastale C 03 4. categoria catastale D ad esclusione della categoria D05 alla quale viene applicata l'aliquota ordinaria del 1,06 per cento.
<u>0,96</u> PER CENTO	ALiquOTA PER I TERRENI AGRICOLI AUMENTATA DI 0,20 PUNTI PERCENTUALI RISPETTO ALL'ALiquOTA BASE DI CUI AL COMMA 752 - L. 160/2019 (0,76%)

IMPOSTA MUNICIPALE PROPRIA (IMU) – GETTITO ORDINARIO 2024/2026

Principali norme di riferimento	Art. 13 del decreto legge n. 201/2011, conv. in legge n. 201/2011 e Artt. 7 e 8 del D. Lgs. n. 23/2011 (per le parti ancora in vigore). Art. 1, commi 739-783 della legge n. 160/2019		
Gettito previsto nell'anno precedente a quello di riferimento (compresa TASI)	€ 4.304.232,02		
Gettito previsto nel triennio	2024	2025	2026
	€ 4.308.001,00	€ 4.313.001,00	€ 4.323.001,00
Note	Non sono previste variazioni della quota trattenuta sull'IMU 2024 per alimentare il FSC (€ 917.710,68).		

IMPOSTA MUNICIPALE PROPRIA (IMU) – GETTITO DA ACCERTAMENTO 2024/2026

Principali norme di riferimento	Art. 13 del decreto legge n. 201/2011, conv. in legge n. 201/2011 Artt. 7 e 8 del D.Lgs. n. 23/2011 Art. 1, commi 639-731, legge n. 147/2013 Art. 1, commi 739-783 della legge n. 160/2019		
Gettito previsto nell'anno precedente a quello di riferimento	Cap. 10425/1 – 10425/3		€ 309.119,00
Gettito previsto nel triennio	2024	2025	2026
	€ 250.001,00	€ 150.001,00	€ 150.001,00
Note	Le previsioni comprendono il gettito riferito ad anni pregressi derivanti da attività di verifica e controllo delle posizioni dei contribuenti.		

TASI

La TASI è stata introdotta a partire dall'esercizio 2014 dalla legge di stabilità per il 2014 ed in particolare era disciplinata dall'art. 1 co. 669 e seguenti della L. 147/2013. Il gettito ordinario di tale imposta risulta unificato nell'IMU, per effetto di quanto disposto dalla legge n. 160/2019.

TASI – GETTITO ANNI PREGRESSI 2024/2026

Principali norme di riferimento	Art. 1, commi 639-731, legge n. 147/2013		
Gettito previsto nell'anno precedente a quello di riferimento	Cap. 10460/3		€ 35.000,00
Gettito previsto nel triennio	2024	2025	2026
	€ 1,00	€ 1,00	€ 1,00
Note	Per tale tassa risultano scadute le annualità di accertamento.		

TARI

Il presupposto per l'applicazione della TARI, conferma la natura presuntiva del prelievo, in quanto legato non alla effettiva produzione di rifiuti o all'utilizzo dei servizi, ma solo alla loro potenzialità e, quindi, alla ipotetica fruizione di un servizio.

I soggetti passivi sono i possessori e/o detentori di locali o aree suscettibili di produrre rifiuti urbani, purché, nel caso dei detentori, la detenzione sia superiore alla metà dell'anno solare.

Il tributo deve sempre garantire la copertura integrale dei costi del servizio di gestione dei rifiuti urbani ed assimilati e dal primo gennaio 2020 è in vigore il nuovo metodo tariffario (MTR) di cui alla deliberazione n. 443/2019 e s.m.i. emanata dall'Autorità di regolazione per energia, reti ed ambiente – ARERA, che stabilisce i criteri per il riconoscimento dei costi efficienti di esercizio e di investimento per il periodo 2018-2021. Con la delibera n. 363/2021 l'Autorità è intervenuta per stabilire le regole del metodo tariffario rifiuti per il secondo periodo regolatorio 2022/2025.

La tassazione sui rifiuti per gli anni 2022/2025, è stata definita con la validazione del PEF pluriennale da parte dell'ATA 4, presso la provincia di Fermo, con delibera n. 2 del 03/05/2022, successivamente revisionato, come già argomentato, con validazione effettuata con delibera n. 5 del 23/05/2023. Il gettito TARI iscritto in bilancio nelle annualità 2024/2026, è stato stimato sulla base del Piano Economico Finanziario pluriennale 2022/2025, come validato dall'Assemblea Territoriale d'Ambito per effetto della delibera sopra richiamata. Le tariffe 2024 verranno deliberate sulla base dei valori dell'annualità 2024 di tale PEF pluriennale, da assoggettare a revisione biennale, entro il termine del 30 aprile 2024, salvo proroghe.

TA. RI. – GETTITO ORDINARIO 2024/2026

Principali norme di riferimento	Art. 1, commi 639-731, legge n. 147/2013		
Gettito previsto nell'anno precedente a quello di riferimento	Cap. 11300/0	€ 3.913.180,00	
Gettito previsto nel triennio	2024	2025	2026
	€ 3.731.173,00	€ 3.752.531,00	€ 3.790.000,00
Note	Stima provvisoria, in attesa della revisione biennale del PEF pluriennale 2022-2025.		

TARSU – TARES - TA.RI. – GETTITO ANNI PREGRESSI 2024/2026

Principali norme di riferimento	Art. 1, commi 639-731, legge n. 147/2013		
Gettito previsto nell'anno precedente a quello di riferimento	Cap. 11300/1		€ 50.000,00
Gettito previsto nel triennio	2024	2025	2026
	€ 30.000,00	€ 20.000,00	€ 20.000,00
Note	Le previsioni comprendono il gettito riferito ad anni pregressi derivanti da attività di verifica e controllo delle posizioni dei contribuenti.		

CANONE PATRIMONIALE DI CONCESSIONE, AUTORIZZAZIONE O ESPOSIZIONE PUBBLICITARIA (TOSAP e imposta di pubblicità e diritti sulle pubbliche affissioni)

La legge n. 160/2020 ha disposto, a partire dal 1 gennaio 2021, l'abolizione della TOSAP, COSAP, imposta pubblicità, CIM e diritti pubbliche affissioni, prelievi sostituiti dal Canone Patrimoniale di concessione, autorizzazione o esposizione pubblicitaria e dal Canone Mercatale, iscritti al titolo III. Tali entrate sono gestite in concessione.

TASSA OCCUPAZIONE SPAZI ED AREE PUBBLICHE (TOSAP)- IMPOSTA COMUNALE SULLA PUBBLICITA' E DIRITTI PUBBLICHE AFFISSIONI

Principali norme di riferimento	Capo II del D. Lgs. n. 507/1993		
Gettito previsto nell'anno precedente a quello di riferimento	Cap. 16711/1 - 10600/1 – 11600/1		€ 3,00
Gettito previsto nel triennio	2024	2025	2026
	€ 3,00	€ 3,00	€ 3,00
Note	A partire dall'anno 2021, la legge n. 160/2020 prevede la soppressione della TOSAP, dell'imposta sulla pubblicità e dei DPA e l'istituzione di un unico canone patrimoniale di concessione, autorizzazione o esposizione pubblicitaria (iscritto al titolo III delle entrate).		

CANONE UNICO PATRIMONIALE DI CONCESSIONE, AUTORIZZAZIONE O ESPOSIZIONE PUBBLICITARIA

Principali norme di riferimento	Legge 160/2020 art. 1 commi 816-836 e 846-847		
Gettito previsto nell'anno precedente a quello di riferimento	Cap. 31021/1		€ 700.000,00
Gettito previsto nel triennio	2024	2025	2026
	€ 650.000,00	€ 650.000,00	€ 650.000,00
Note	A partire dall'anno 2021, la legge n. 160/2020 prevede la soppressione dell'imposta sulla pubblicità e dei DPA e l'istituzione di un unico canone patrimoniale di concessione, autorizzazione o esposizione pubblicitaria (iscritto al titolo III delle entrate).		

CANONE MERCATALE

Principali norme di riferimento	Legge 160/2020 art. 1 commi 837 e seguenti		
Gettito previsto nell'anno precedente a quello di riferimento	Cap. 31021/2		€ 136.352,10
Gettito previsto nel triennio	2024	2025	2026
	€ 136.352,10	€ 136.352,10	€ 136.352,10
Note	A partire dall'anno 2021, la legge n. 160/2020 prevede la soppressione dell'imposta sulla pubblicità e dei DPA e l'istituzione del canone mercatale (iscritto al titolo III delle entrate).		

Addizionale IRPEF

L'addizionale è determinata da specifica deliberazione allegata alla delibera di approvazione del bilancio nei limiti fissati dal D.Lgs. n. 360/98.

L'aliquota dell'addizionale comunale per l'anno 2023 è pari a 0,80%, con esenzione per i redditi fino ad € 7.500,00: tale aliquota e soglia di esenzione vengono confermate anche per il 2024 (proposta di deliberazione di C.C. n. 2428 del 21/11/2023).

ADDIZIONALE COMUNALE IRPEF – GETTITO ORDINARIO 2024-2026

Principali norme di riferimento	Decreto legislativo 28 settembre 1998, n. 360		
Gettito previsto nell'anno precedente a quello di riferimento	Cap. 10570/1		€ 1.700.000,00
Gettito previsto nel triennio	2024	2025	2026
	€ 1.690.000,00	€ 1.690.000,00	€ 1.690.000,00
Note	Il gettito di tale entrata continuerà ad essere sottoposto ad attento monitoraggio, al fine di garantire gli equilibri di bilancio.		

Fondo di solidarietà comunale

Il FSC è stato iscritto, nel 2024, per l'importo complessivo di € 798.067,64 sulla base degli importi pubblicati sul sito Finanza locale. Sono stati, inoltre, iscritti in bilancio (annualità 2024) i seguenti importi:

- € 106.217,34 – FSC quota aggiuntiva destinata al finanziamento dello sviluppo e ampliamento dei servizi sociali (dati pubblicati sul sito Finanza Locale);
- € 15.000,00 – FSC quota aggiuntiva trasporto disabili (stima).

4.30 Le Entrate da Trasferimenti Correnti

I trasferimenti correnti, Titolo II dell'entrata, sono composti dai contributi e trasferimenti correnti dello Stato, della Regione e di altri enti pubblici, anche in rapporto all'esercizio di funzioni delegate dalla Regione.

Il ritorno verso un modello di "federalismo fiscale" vede le realtà locali direttamente investite di un sempre maggior potere impositivo all'interno di una regolamentazione primaria da parte dello Stato, che, di contro, ha determinato una progressiva riduzione dei trasferimenti.

Nelle tabelle seguenti viene presentata dapprima la composizione del titolo II dell'entrata riferita al bilancio pluriennale 2024-2026 e, poi, il confronto di ciascuna tipologia con gli importi dell'assestato dell'anno 2023 e degli accertamenti degli esercizi 2023 (importi provvisori) e 2022 (importi definitivi).

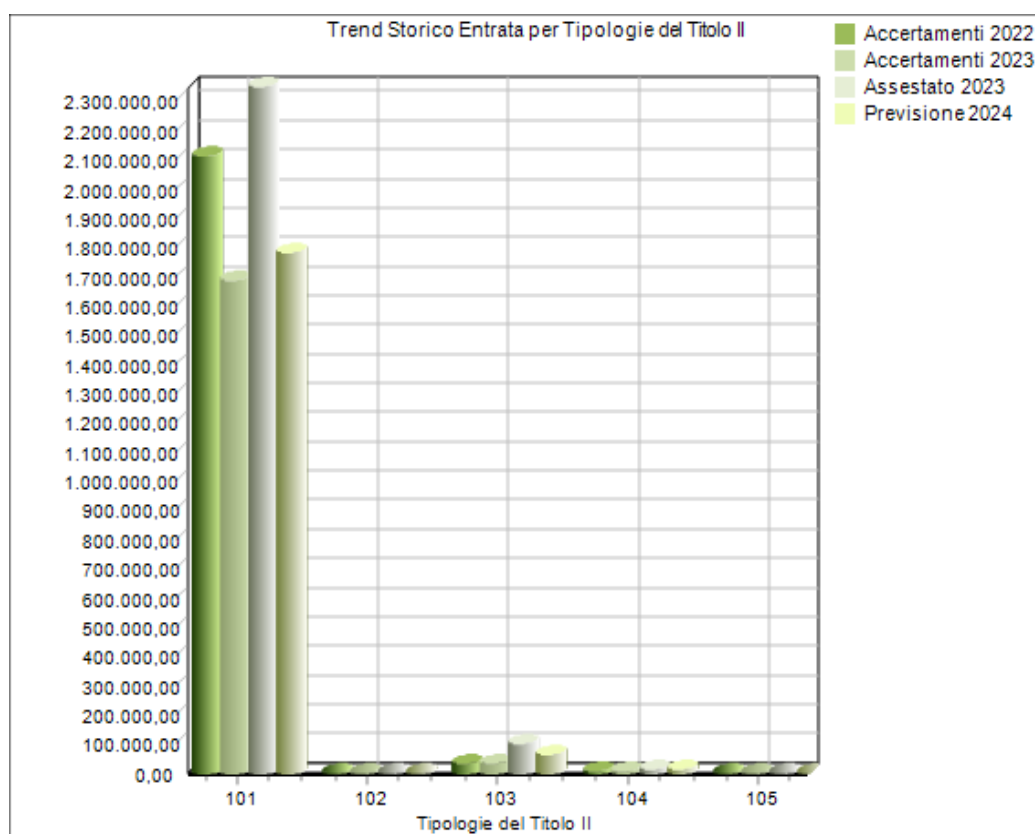
TIPOLOGIE DEL TITOLO II (Dlgs. 118/2011)	2024	%	2025	%	2026	%
Tipologia 101: Trasferimenti correnti da Amministrazioni pubbliche	1.781.434,56	96,17%	1.700.343,17	95,99%	1.652.883,17	95,88%
Tipologia 102: Trasferimenti correnti da Famiglie	1,00	0,00%	1,00	0,00%	1,00	0,00%
Tipologia 103: Trasferimenti correnti da Imprese	61.000,00	3,29%	61.000,00	3,44%	61.000,00	3,54%
Tipologia 104: Trasferimenti correnti da Istituzioni Sociali Private	10.000,00	0,54%	10.000,00	0,57%	10.000,00	0,58%
Tipologia 105: Trasferimenti correnti dall'Unione europea e dal Resto del Mondo	0,00	0,00%	0,00	0,00%	0,00	0,00%
Totale Titolo II – Trasferimenti correnti	1.852.435,56		1.771.344,17		1.723.884,17	

Previsioni Entrata per Tipologie del Titolo II

2024
2025
2026



TIPOLOGIE DEL TITOLO II (Dlgs 118/2011)	Accertamenti	Accertamenti	Assestato	Previsioni
	2022	2023	2023	2024
TIPOLOGIA 101	2.110.973,28	1.685.352,92	2.356.042,78	1.781.434,56
TIPOLOGIA 102	0,00	0,00	1,00	1,00
TIPOLOGIA 103	28.670,00	29.853,00	101.494,52	61.000,00
TIPOLOGIA 104	5.000,00	4.000,00	11.000,00	10.000,00
TIPOLOGIA 105	0,00	0,00	0,00	0,00
Totale	2.144.643,28	1.719.205,92	2.468.538,30	1.852.435,56



4.31 Analisi delle voci più significative del titolo II

Contributi ordinari dello Stato

Con l'attuazione del federalismo fiscale (D. Lgs. n. 23/2011) il legislatore ha previsto, fin dall'anno 2011, la riduzione dei trasferimenti erariali in misura corrispondente al gettito che confluisce nel Fondo di solidarietà (c.d. fiscalizzazione dei trasferimenti). Pertanto la voce riporta esclusivamente i trasferimenti non fiscalizzati iscritti in bilancio sulla base degli importi desunti dalla comunicazione del Ministero dell'Interno rilevabile sul sito Internet.

Il Fondo di solidarietà comunale costituisce il fondo per il finanziamento dei comuni anche con finalità di perequazione, alimentato con una quota del gettito IMU di spettanza dei comuni stessi. Esso è stato istituito - in sostituzione del Fondo sperimentale di riequilibrio comunale previsto dal D.Lgs. n. 23/2011 di attuazione del federalismo municipale - dall'articolo 1, comma 380, della legge di stabilità per il 2013 (legge 228/2012) in ragione della nuova disciplina dell'imposta municipale propria (IMU), introdotta dalla medesima legge n. 228/2012 nell'ambito di un intervento volto al consolidamento dei conti pubblici nell'emergenza finanziaria determinatasi negli ultimi due mesi dell'anno 2011, che ha attribuito ai comuni l'intero gettito IMU, ad esclusione di quello derivante dagli immobili ad uso produttivo, che rimane destinato allo Stato. La dotazione annuale del Fondo è definita per legge ed è in parte assicurata, come detto, attraverso una quota dell'imposta municipale propria (IMU), di spettanza dei comuni, che in esso confluisce annualmente.

Il fondo di solidarietà comunale prosegue nel 2021 la sua marcia verso i fabbisogni standard. Il DI 124/2019, all'articolo 57, ha stabilito l'incremento della quota del fondo ripartita in base ai fabbisogni standard di un ulteriore 5 per cento, passando dal 50 per cento del 2020 al 55 per cento del 2021 (che salirà al 60 per cento nel 2022 ed al 65 per cento nel 2023, fino ad arrivare al 100 per cento nel 2030). Questa circostanza incide in maniera differenziata tra i vari enti, a seconda della differenza tra le capacità fiscali e i fabbisogni standard. Inoltre, nel 2021, la dotazione del fondo viene incrementata di 200 milioni di euro (+ 100 milioni di euro rispetto al 2020) e di 300 milioni di euro (rispetto al 2019) per il 2022 e di 330 milioni di euro (sempre rispetto al 2019) nel 2023. Il FSC è contabilizzato al titolo I delle entrate.

I trasferimenti erariali sono stati iscritti sulla base di proiezioni ed informazioni ad oggi disponibili, confermando gli importi dei ristori per i quali le norme prevedono un consolidamento nel tempo.

Per quanto concerne il contributo "a titolo di ristoro del gettito non più acquisibile dai comuni a seguito dell'introduzione della TASI" previsto dai commi 892-895 dell'art. 1 della legge n. 145/2018, come modificati dal DL n. 135/2018 convertito in legge n. 12/2019 e s.m.i, sono state previste le seguenti somme:

2024	2025	2026
*€ 48.157,38	*€ 48.157,38	*€ 48.157,38
€ 83.180,92	€ 83.180,92	€ 83.180,92

* fondo stabilizzato dal comma 786 art. 1 della legge di bilancio 2023.

L'importo di € 83.180,92 ha quale vincolo di destinazione il "finanziamento di piani di sicurezza a valenza pluriennale finalizzati alla manutenzione di strade, scuole ed altre strutture di proprietà comunale" (co. 892) e deve riferirsi a spese liquidate o liquidabili a norma del D. Lgs. n. 118/2011 entro il 31 dicembre di ogni anno.

Gli altri trasferimenti correnti sono stati stimati sulla base di valutazioni effettuate dai competenti servizi, tenendo conto sia dell'andamento storico di tali entrate, che dei decreti di assegnazione già comunicati all'Ente. Le entrate da trasferimenti correnti sono state, ove necessario, opportunamente correlate ai programmi di spesa.

Nel bilancio dell'Ente sono state previste somme così suddivise (annualità 2024) a titolo di trasferimenti da Amministrazioni centrali:

Contributi correnti dello Stato	Importo
Altri contributi erariali (ristorni minori introiti add.le IRPEF e vari)	80.000,00
Contributo ristoro minor gettito IMU "immobili merce"	17.104,24
Contributi ristoro minor gettito IMU coltivatori diretti ed esenzione fabbricati rurali	5.172,75
Contributi ristoro minor gettito IMU e TARI pensionati all'estero	2.700,00
Contributo esenzione TASI immobili costruiti e destinati alla vendita non locati	2.357,70
Fondo criticità IMU-TASI	131.338,30
Contributo statale riaperture/ampliamenti servizi commerciali	5.000,00
Trasferimenti erariali incremento indennità amministratori	62.106,18
Fondo per l'assistenza all'autonomia ed alla comunicazione alunni con disabilità	25.000,00
Fondo mobilità personale	7.884,00
Contributo per sostegno per acquisto libri biblioteche	11.000,00
Trasferimenti da Ministero per consultazioni elettorali	209.500,00
Fondo sviluppo sistema integrato servizi educativi ed istruzione 0-6 anni	50.000,00
Contributo realizzazione progetti accoglienza rifugiati e diritti umani	520.000,00
Contributo per Minori non accompagnati	3.000,00
Trasferimenti da ISTAT	5.000,00
Trasferimenti per centri estivi e politiche giovanili	15.000,00
Trasferimenti 5 per mille per sostegno attività sociali	2.500,00

Trasferimenti da G.S.E. da impianti fotovoltaici	1.500,00
Totale	1.156.163,17

Contributi correnti dalla Regione

Per quanto riguarda i contributi ed i trasferimenti da parte della Regione si rinvia anche ai prospetti relativi alle funzioni, ai servizi ed interventi delegati dalla Regione allegati al bilancio.

Nello specifico, per quanto riguarda la *categoria 02*, nel Bilancio dell'Ente sono stati previsti nel 2024 i seguenti principali trasferimenti dalla Regione:

Contributi correnti della regione	Importo
Contributi regionali per corsi orientamento musicale	10.000,00
Contributi regionali sistema integrato dei servizi di educazione e istruzione 0-6 anni	14.001,00
Contributi regionali per minori in stato abbandono	60.000,00
Contributi regionali per libri di testo	22.000,00
Contributi regionali per sostegno alloggi in locazione	55.000,00
Contributi regionali progetto Pappa fish	14.500,00
Contributi regionali a sostegno iniziative cultura	15.000,00
Contributi da Regione per sostegno biblioteche ed archivi	5.000,00
Contributi regionali progetto Marca Turistico Culturale	26.000,00
Contributi regionali a sostegno iniziative turistiche e progetti di accoglienza	45.000,00
Contributi regionali su mutui opere pubbliche	16.268,39
Contributi regionali per iniziative settore ambiente	1.000,00
Contributi regionali diversi (rimborsi spese protezione civile, ecc)	2.000,00
Contributi regionali per protezione civile	500,00
Contributi regionali per funzioni relative alla manutenzione di opere portuali	78.400,00
Contributi regionali per trasporto pubblico locale	94.100,00
Totale	458.769,39

Altri ulteriori trasferimenti regionali per sostegno politiche sociali vengono erogati direttamente dal comune capofila dell'ambito XIX (Fermo), come da importi previsti in bilancio.

Contributi diversi

In bilancio sono stati iscritti anche contributi dalla Camera di Commercio per complessivi € 20.000,00 per il sostegno di iniziative nei settori culturale e turismo, oltre a complessivi € 61.000,00 (IVA inclusa) a titolo di sponsorizzazioni da imprese ed € 10.000,00 da fondazioni.

Contributi da organismi comunitari ed internazionali

L'Ente ha, inoltre, compilato, sulla base delle informazioni acquisite dai diversi settori dell'Ente, il prospetto relativo alle funzioni, ai servizi e agli interventi finanziati da organismi comunitari ed internazionali. Tali contributi sono trasferiti all'Ente tramite la Regione Marche ed i competenti Ministeri e sono iscritti in bilancio, nell'annualità 2024, per i seguenti importi:

Contributi correnti da organismi comunitari ed internazionali	Importo
Trasferimenti da Regione progetto Pappa Fish – fondi UE	7.000,00
Contributi c/capitale da organismi comunitari ed internazionali	Importo
Trasferimenti PNRR per messa in sicurezza scuole, immobili, patrimonio comunale	90.000,00

Per le annualità 2026 e 2026 si rinvia all'allegato di bilancio "Utilizzo di contributi e trasferimenti da parte di organismi comunitari internazionali".

4.40 Le Entrate Extratributarie

Nel Titolo III delle entrate sono collocate le risorse di natura extratributaria. Insieme alle entrate dei titoli I e II contribuiscono a finanziare le spese correnti.

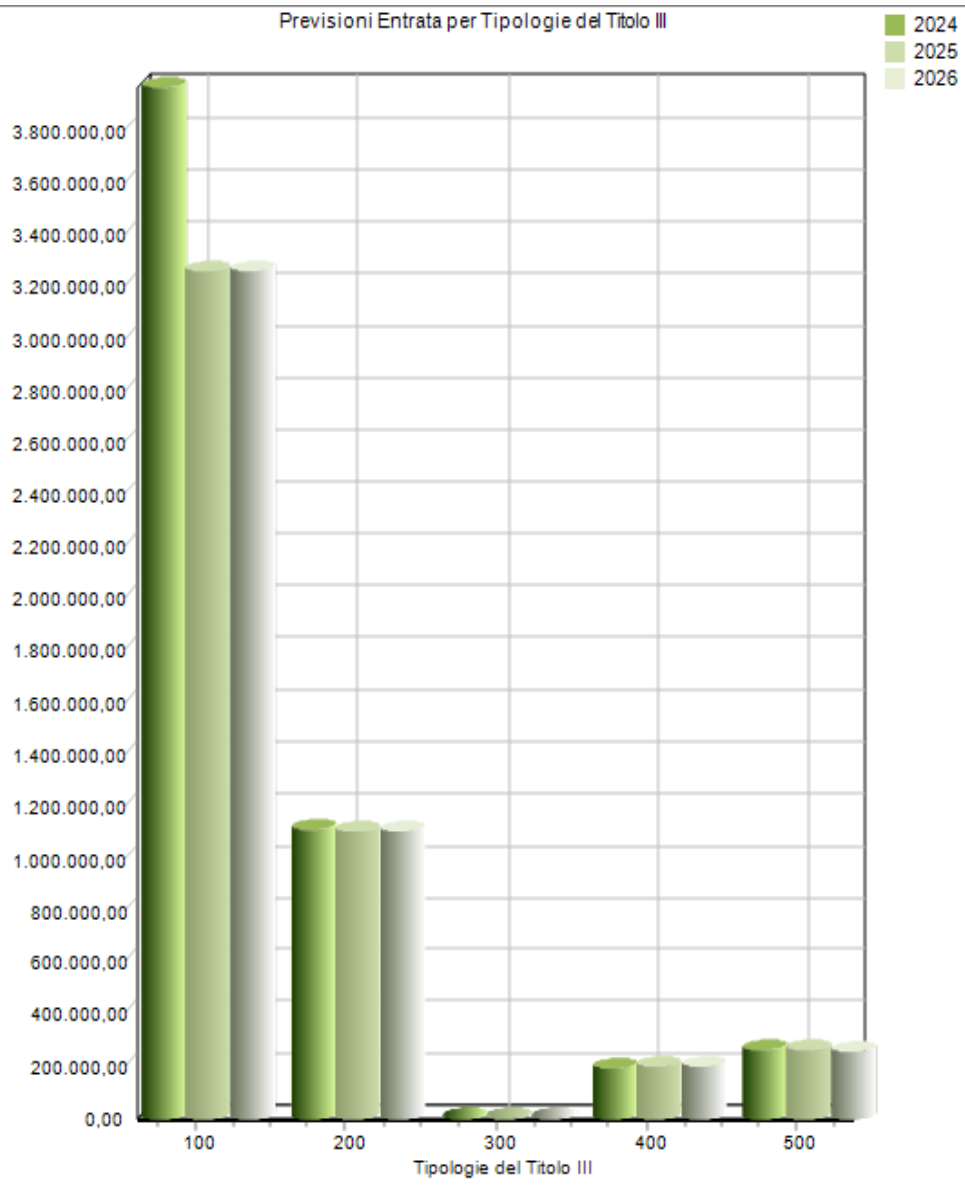
Appartengono a questo insieme i proventi dei servizi pubblici, i proventi dei beni dell'ente, gli interessi sulle anticipazioni e sui crediti, gli utili netti delle aziende speciali e partecipate, i dividendi di società e altre poste residuali come i proventi diversi.

Nella voce proventi da servizi pubblici sono comprese le tariffe che i cittadini pagano per accedere ai servizi erogati dall'Ente, che a mero titolo esemplificativo e non esaustivo possono essere: refezione scolastica delle scuole materne statali ed elementari, musei, impianti sportivi, teatro/cinema, Illuminazione votiva, ecc. Detti proventi dell'ente hanno un impatto diretto sui cittadini utenti perché abbracciano tutte le prestazioni rese alla cittadinanza sotto forma di servizi istituzionali (servizi essenziali), servizi a domanda individuale e servizi produttivi. I proventi dei beni comunali sono costituiti dagli affitti addebitati agli utilizzatori degli immobili del patrimonio disponibile, concessi in locazione.

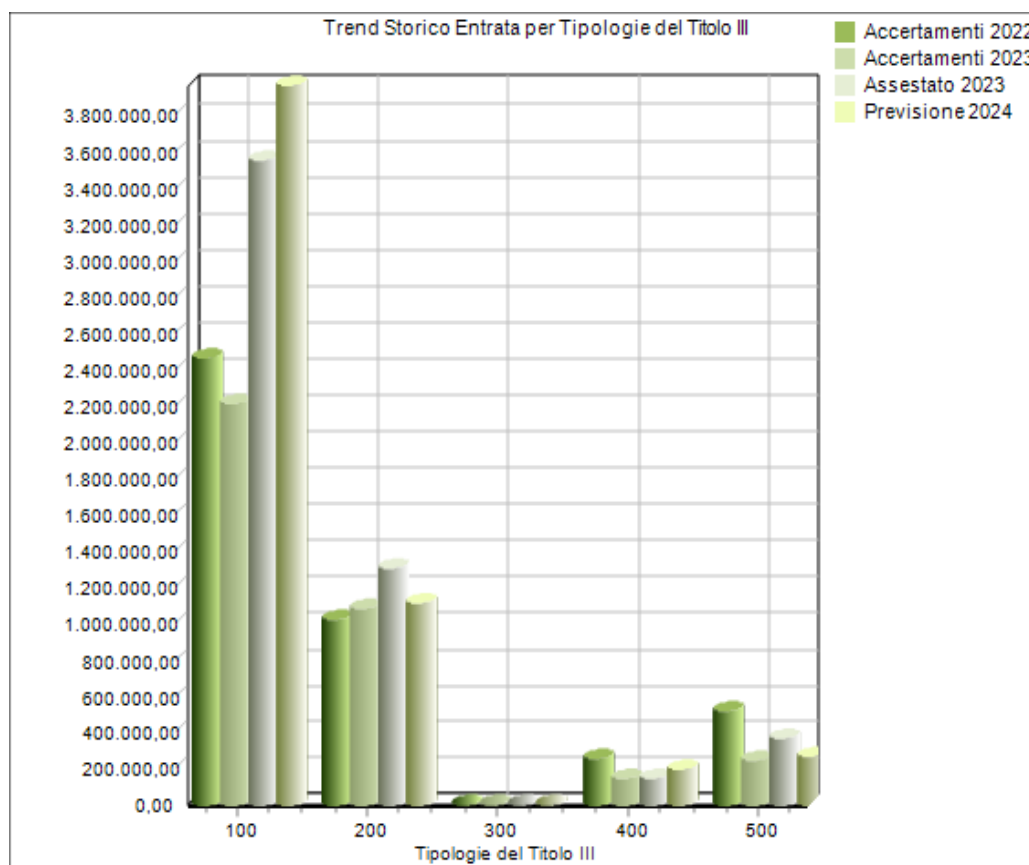
Nelle successive tabelle viene presentata dapprima la previsione pluriennale 2024-2026 con la ripartizione percentuale delle tipologie rispetto al valore complessivo del titolo III e in seguito, il confronto di ciascuna tipologia con i valori dell'assestato 2023 e degli accertamenti degli esercizi 2023 (importi provvisori) e 2022 (importi definitivi).

TIPOLOGIE DEL TITOLO III (DLGS 118/2011)	2024	%	2025	%	2026	%
Tipologia 100: Vendita di beni e servizi e proventi derivanti dalla gestione dei beni	3.965.537,80	71,70%	3.260.037,80	67,61%	3.260.037,80	67,63%
Tipologia 200: Proventi derivanti dall'attività di controllo e repressione delle irregolarità e degli illeciti	1.111.800,00	20,10%	1.101.800,00	22,85%	1.101.800,00	22,86%
Tipologia 300: Interessi attivi	2.022,00	0,04%	2.022,00	0,04%	2.022,00	0,04%
Tipologia 400: Altre entrate da redditi da capitale	190.000,00	3,44%	200.000,00	4,15%	200.000,00	4,15%
Tipologia 500: Rimborsi e altre entrate correnti	261.128,51	4,72%	258.128,51	5,35%	256.725,00	5,32%
Totale Titolo III Entrate extratributarie	5.530.488,31		4.821.988,31		4.820.584,80	

Previsioni Entrata per Tipologie del Titolo III



TIPOLOGIE DEL TITOLO III	Accertamenti	Accertamenti	Assestato	Previsioni
	2022	2023	2023	2024
TIPOLOGIA 100	2.463.287,64	2.210.502,05	3.622.774,29	3.965.537,80
TIPOLOGIA 200	1.015.761,49	1.080.377,84	1.434.600,00	1.111.800,00
TIPOLOGIA 300	1.759,30	1.088,01	1.522,00	2.022,00
TIPOLOGIA 400	250.784,00	143.261,55	143.261,55	190.000,00
TIPOLOGIA 500	513.178,92	237.155,39	376.752,22	261.128,51
TOTALE	4.244.771,35	3.672.384,84	5.578.910,06	5.530.488,31



4.41 Analisi delle voci di entrata più significative del titolo III

Entrate da servizi dell'Ente

Non tutti i servizi sono gestiti direttamente dagli enti e, pertanto, a parità di prestazioni erogate, sono riscontrabili anche notevoli scostamenti tra i valori. Peraltro tale divergenza è evidenziabile anche all'interno del medesimo Ente, nel caso in cui si adotti una differente modalità di gestione del servizio. Ne consegue che detto valore deve essere oggetto di confronto congiunto con il primo, cioè con quello relativo ai servizi gestiti in economia, al fine di trarre un giudizio complessivo sull'andamento dei servizi a domanda individuale e produttivi attivati dall'Ente.

La categoria **vendita di beni** comprende una sola voce di entrata aperta "per memoria" e relativa alle riscossioni di un ruolo elaborato negli anni passati per la riscossione dei proventi da vendita diretta gas metano.

Tale categoria, negli anni passati, contabilizzava i proventi dalla vendita dei farmaci da parte della farmacia comunale che, dal 1 maggio 2020, viene gestita in concessione dalla San Giorgio Distribuzione Multiservizi

Srl, partecipata al 100% dall'Ente. A seguito della concessione della farmacia comunale, vengono previste le seguenti entrate a titolo di canoni concessori (pari all'8% del fatturato presunto annuo e classificate tra i "proventi derivanti dalla gestione dei beni"):

Importi inclusa IVA

€ 82.960,00 anno 2024

€ 82.960,00 anno 2025

€ 82.960,00 anno 2026

Le entrate relative alla categoria **Entrate dalla vendita e dall'erogazione di servizi** sono state stimate considerando il bacino di utenza dei vari servizi ed i dati storici del gettito di ciascun servizio. Per quanto concerne i servizi a domanda individuale, risultano presorte, sulla base degli indirizzi forniti dall'organo esecutivo, la proposta di deliberazione di G.C. n. 2482 del 27/11/2023, con la quale sono determinate le tariffe dei servizi a domanda individuale per l'anno 2024 e la proposta di G.C. n. 2544 del 30/11/2023 di conferma delle tariffe del trasporto scolastico.

Sempre in tema di tariffe dei servizi, sono stati predisposti/adottati i seguenti atti:

- deliberazione di G.C. n. 234 del 16/11/2023 di approvazione delle tariffe dei servizi cimiteriali;
- proposta di deliberazione di G.C. n. 2414 del 18/11/2023 di conferma, per l'anno 2024, delle tariffe 2023 del canone patrimoniale di concessione, autorizzazione o esposizione pubblicitaria;
- proposta di deliberazione di G.C. n. 2499 del 28/11/2023 di approvazione delle tariffe del canone mercatale 2024:
- proposta di deliberazione di G.C. n. 2567 del 01/12/2023 di determinazione dei diritti di segreteria relativi ai procedimenti amministrativi dei settori servizi tecnici del territorio, affari generali e servizio autonomo di polizia locale.

Entrate da proventi di beni dell'Ente

I **proventi dei beni comunali** sono costituiti dagli affitti e canoni addebitati agli utilizzatori degli immobili del patrimonio disponibile concessi in locazione o concessione. Tali entrate sono state stimate sulla base di una ricognizione effettuata dai competenti uffici, tenuto conto dei contratti in essere e da stipulare.

Tali proventi sono così suddivisi nell'esercizio 2024:

Principali proventi da beni dell'Ente	Importo
Fitti reali diversi	67.301,00
Canoni concessori impianti sportivi e manufatti pubblicitari su impianti sportivi	80.861,70
Canoni utilizzo teatro, immobili servizio cultura e proventi utilizzo attrezzature 3^ settore	8.000,00
Canone patrimoniale di concessione, autorizzazione e esposizione pubblicitaria	650.000,00
Canone mercatale	136.352,10
Canoni mercato ortofrutticolo e pescheria	39.306,00
Concessioni demanio e patrimonio disponibile	133.800,00

Concessioni centro sociale	1.500,00
Canoni concessioni cimiteriali	1.320.000,00
Canoni concessione distributore carburanti	1,00
Canone reti distribuzione gas metano	244.000,00
Canone concessione farmacia comunale	82.960,00
Canone concessioni mercato ittico	85.494,00
Totale	2.849.575,80

Il gettito delle concessioni pluriennali del civico cimitero è stato considerato quale entrata non ricorrente che va a finanziare, nel 2024, per € 1.300.000,00 lavori di costruzione e manutenzione straordinaria dei loculi comunali e per € 20.000,00 eventuali retrocessioni.

Si segnala, inoltre, che a partire dalla annualità 2021 sono stati valorizzati i nuovi capitoli di bilancio per la contabilizzazione delle entrate del canone patrimoniale di concessione, autorizzazione o esposizione pubblicitaria, previsto dalla legge n. 160/2019 ai commi da 816 a 836, in sostituzione della TOSAP, COSAP, ICP, DPA e CIMP e del canone mercatale. In tali capitoli sono state trasferite le previsioni delle entrate dei tributi soppressi.

Entrate da sanzioni amministrative per violazione codice della strada

Il prospetto seguente vuole dare dimostrazione dell'andamento delle entrate per **violazioni al codice della strada** negli anni più recenti, nonché individuare l'atto amministrativo di destinazione della quota percentuale vincolata delle stesse.

L'art. 208 del decreto legislativo n. 285 del 1992 è stato modificato dall'art. 40 della legge n. 120/2010. Nella versione precedente l'art. 208 comma 4 disponeva che una quota pari al 50 per cento dei proventi spettanti a regioni, province e comuni fosse devoluta alle finalità di cui al comma 2 (promozione della sicurezza della circolazione, studi e ricerche in materia di sicurezza stradale, assistenza e previdenza del personale, etc.).

A seguito delle modifiche ex L. n. 120 del 29 luglio 2010, con l'art. 208 comma 4, in sintesi, il legislatore individua un vincolo di destinazione per il 50% dei proventi da sanzioni amministrative, articolato in tre filoni:

- a) interventi riguardanti la segnaletica delle strade di proprietà dell'ente, per almeno $\frac{1}{4}$ del predetto 50%;
- b) potenziamento delle attività di controllo e di accertamento delle violazioni per almeno un altro $\frac{1}{4}$ del predetto 50%;
- c) un'ampia congerie di fattispecie per la quota residuale, in parte coincidenti con le destinazioni già proprie della precedente disciplina.

Ai sensi del comma 5, gli enti locali determinano annualmente, con delibera di giunta, le quote da destinare alle finalità di cui al comma 4, con facoltà dell'Ente di utilizzare in tutto o in parte la restante quota del 50 per cento dei proventi per le finalità di cui al citato comma 4. Risulta predisposta la proposta di deliberazione di G.C. n. 2476 del 24/11/2023 di destinazione dei proventi del CdS per l'esercizio finanziario 2024.

Si dà atto infine che, ai sensi dell'art. 142 Cds, i proventi dalle multe con autovelox o altri dispositivi elettronici sono destinati nella misura del 50% all'Ente proprietario della strada (con obbligo di rendiconto), mentre la restante quota è tutta vincolata. Tale quota è destinata ad interventi di manutenzione e messa in sicurezza delle infrastrutture stradali, potenziamento delle attività di controllo e di accertamento delle violazioni in materia di circolazione stradale (compreso il personale).

Gli importi iscritti in bilancio sono stati stimati dal responsabile del servizio PM e sono relativi alle seguenti voci:

- sanzioni art. 208 CDS € 252.000,00;
- sanzioni autovelox € 81.000,00;
- sanzioni infrazioni semaforiche: € 665.000,00.

Sono stati previsti congrui importi al FCDE, per un totale di € 159.216,07, considerato che tali entrate sono accertate sulla base delle infrazioni notificate al termine di ciascun esercizio finanziario.

Tra le entrate da "Proventi derivanti dall'attività di controllo e repressione delle irregolarità e degli illeciti", si segnalano anche le previsioni di € 20.000,00 ed € 70.000,00 a titolo di sanzioni taxa rifiuti ed IMU anno 2024 e la previsione di € 15.000,00 quale gettito da infrazioni regolamento igiene ambientale. Il gettito da sanzioni TARI viene integralmente accantonato, in uscita, unitamente alle entrate da recupero TARI al netto del FCDE, in apposito capitolo che confluirà in avanzo di amministrazione, per andare a finanziare le conseguenti riduzioni della TARI nel PEF 2026.

Interessi attivi ed altre entrate finanziarie dell'Ente

La *tipologia 300* misura il valore complessivo delle entrate di natura finanziaria rimosse dall'Ente, quali gli interessi attivi sulle somme depositate in T.U. o quelli originati dall'impiego temporaneo delle somme depositate fuori tesoreria e comunque finalizzate alla realizzazione di opere pubbliche. La stima è stata effettuata considerando i dati storici e secondo criteri di prudenza.

Le voci di entrata previste nel bilancio 2024 sono costituite da:

Interessi attivi ed altre entrate di natura finanziaria	Importo
Interessi da Cassa DD. PP.	1,00
Interessi da contabilità fruttifera Banca d'Italia	10,00
Interessi da altri soggetti	2.011,00
Totale	2.022,00

Altre entrate da redditi di capitale

In tale tipologia è iscritta la previsione delle entrate derivanti dalla distribuzione di utili da parte delle società partecipate dall'Ente. Nel 2024 si prevede di accertare l'importo di € 190.000,00 dalla San Giorgio Energie Srl, quale quota di utile esercizio 2023 di competenza dell'Ente. L'importo è frutto di una stima, da verificare sulla base dei dati definitivi di chiusura del bilancio della società, che potrebbe subire variazioni anche in base a comunicazioni di somme a conguaglio.

Rimborsi e altre entrate correnti

Tale tipologia è residuale ed accoglie le entrate extratributarie non classificabili nelle altre tipologie. Le principali voci di bilancio iscritte nel 2024 in tale tipologia sono relative a:

- indennizzi Inail, da assicurazione e recuperi per € 11.000,00;

- rimborsi pasti insegnanti da ministero per € 28.000,00;
- rimborsi spese di gara per € 2.000,00;
- entrate da recuperi e rimborsi enti previdenziali ed assistenziali per € 1.000,00;
- rimborsi da partecipata per spese anticipate servizio farmacia comunale e per spese gestione servizio mensa scolastica per complessivi € 11.000,00;
- entrate da sistema SGATE per gestione bonus elettrico e gas per € 500,00;
- rimborsi consumo case dell'acqua per € 5.000,00;
- rimborsi da terzi per collaudi e spese tecniche per € 6.615,00;
- entrate IVA da scissione pagamenti per acquisti commerciali € 85.000,00, € 4.000,00 per inversione contabile IVA ed € 18.000,00 quale IVA a credito;
- recuperi da contenzioso e da accordi extragiudiziali per € 7.000,00;
- introiti e rimborsi diversi per € 25.000,00;
- entrate da recupero spese custodia veicoli sequestrati da comando PM per € 13.000,00;
- rimborso spese progettazione interna per € 20.000,00 ed € 1.407,51 per incentivi direttore esecuzione contratti;
- introiti commissioni collaudo per € 2.000,00;
- entrate per regolarizzazione contabile aggi e spese riscossione coattiva a carico contribuenti per € 20.000,00;
- commissioni su TEFA a carico provincia per € 500,00.

4.50 Le Entrate in Conto Capitale

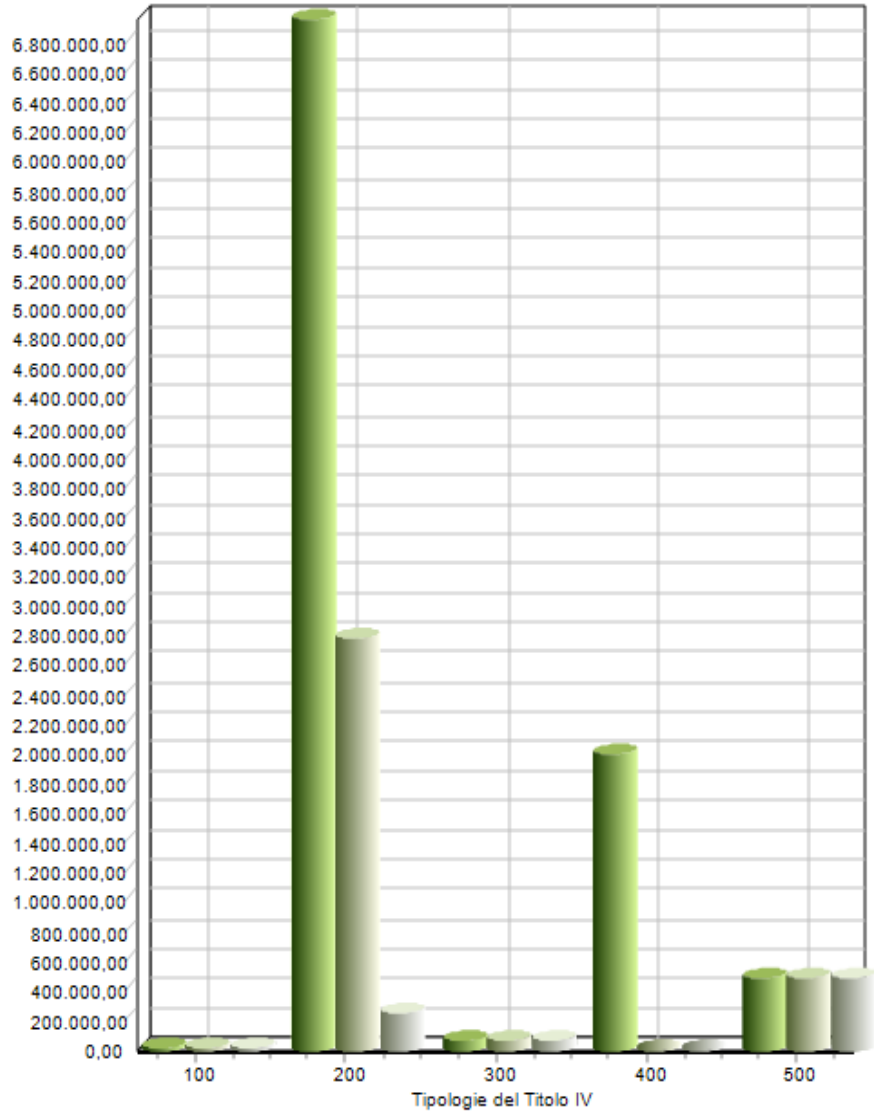
Le entrate del titolo IV contribuiscono, al finanziamento delle spese d'investimento, finalizzate all'acquisizione di quei beni a fecondità ripetuta, utilizzati per più esercizi, nei processi produttivi/erogativi dell'Ente locale. Ai fini della presente analisi bisogna differenziare, all'interno del titolo IV, le forme di autofinanziamento, ottenute attraverso l'alienazione di beni di proprietà, da quelle di finanziamento esterno anche se, nella maggior parte dei casi, trattasi di trasferimenti di capitale a fondo perduto non onerosi per l'Ente.

Nelle successive tabelle viene presentata dapprima la previsione pluriennale 2024-2026 con la ripartizione percentuale delle tipologie rispetto al valore complessivo del titolo IV e in seguito, il confronto di ciascuna tipologia con i valori dell'asestato 2023 e degli accertamenti degli esercizi 2023 (importi provvisori) e 2022 (importi definitivi).

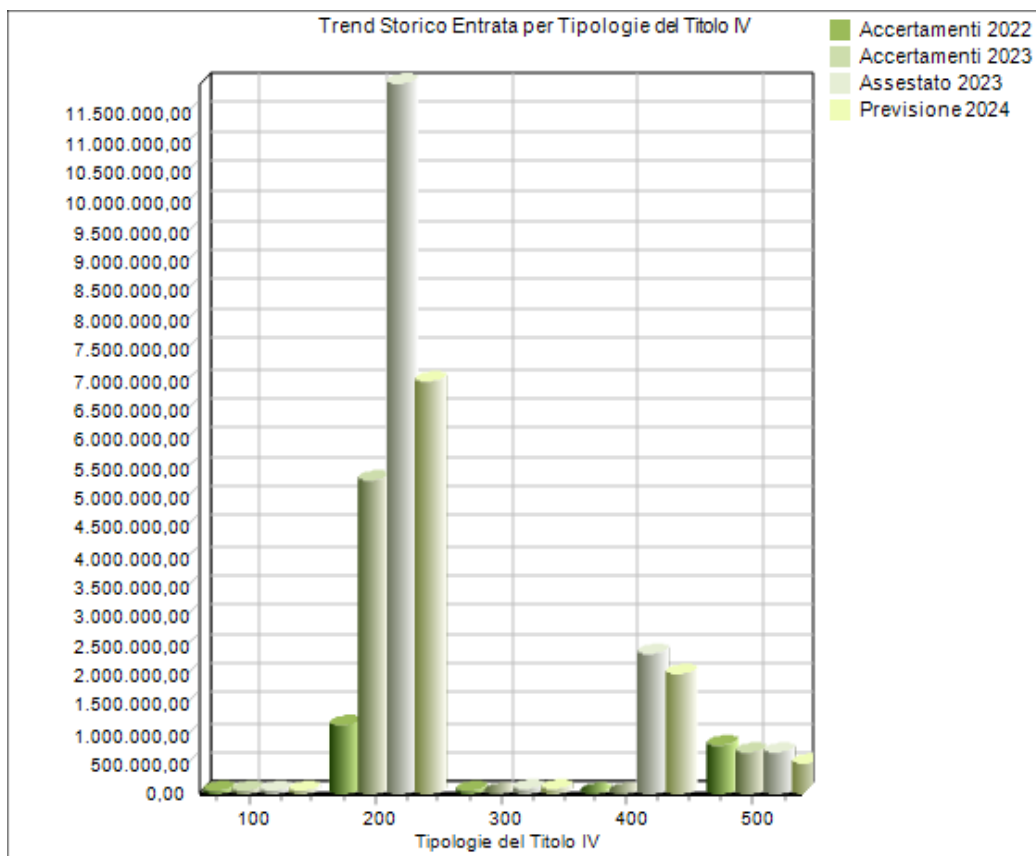
TIPOLOGIE DEL TITOLO IV (DLGS 118/2011)	2024	%	2025	%	2026	%
Tipologia 100: Tributi in conto capitale	15.500,00	0,16%	15.500,00	0,46%	15.500,00	1,90%
Tipologia 200: Contributi agli investimenti	6.960.905,86	73,05%	2.776.237,51	83,08%	250.001,00	30,66%
Tipologia 300: Altri trasferimenti in conto capitale	60.000,00	0,63%	60.000,00	1,80%	60.000,00	7,36%
Tipologia 400: Entrate da alienazione di beni materiali e immateriali	2.002.267,27	21,01%	0,00	0,00%	0,00	0,00%
Tipologia 500: Altre entrate in conto capitale	490.000,00	5,15%	490.000,00	14,66%	490.000,00	60,08%
Totale Titolo IV	9.528.673,13		3.341.737,51		815.501,00	

Previsioni Entrata per Tipologie del Titolo IV

2024
2025
2026



TIPOLOGIE DEL TITOLO IV	Accertamenti	Accertamenti	Assestato	Previsioni
	2022	2023	2023	2024
Tipologia 100	22.829,77	17.707,98	33.500,00	15.500,00
Tipologia 200	1.140.243,91	5.287.475,24	12.012.461,85	6.960.905,86
Tipologia 300	22.571,48	0,00	60.000,00	60.000,00
Tipologia 400	10.456,17	13.586,70	2.356.267,27	2.002.267,27
Tipologia 500	817.275,15	667.987,33	725.000,00	490.000,00
Totale Titolo IV	2.013.376,48	5.986.757,25	15.187.229,12	9.528.673,13



Le **entrate del titolo V** derivano da riduzioni di attività finanziarie. Tale titolo non viene movimentato nel bilancio di previsione 2024/2026.

4.51 Analisi delle voci più significative di entrata del titolo IV e del titolo V

Per quanto riguarda le principali voci che partecipano alla determinazione dell'importo di ciascuna categoria del titolo IV riportata nel bilancio di previsione 2024/2026, possiamo precisare che i trasferimenti di capitale dalla Regione e dallo Stato sono stati iscritti in parte sulla base di comunicazioni già pervenute ed in parte sulla base delle richieste di finanziamento in itinere, nel rispetto del programma degli investimenti. Tra i trasferimenti in conto capitale trovano allocazione i trasferimenti previsti dal PNRR.

Modalità di contabilizzazione delle risorse del PNRR

Per la gestione delle risorse del PNRR gli enti, tenuti al rispetto del titolo I del decreto-legislativo n. 118 del 2011, in qualità di soggetti attuatori devono rispettare il quadro normativo nazionale vigente e la normativa europea applicabile richiamata dalle norme e circolari appositamente emanate per l'attuazione del PNRR Italia. Con riferimento alla disciplina contabile sono tenuti al totale rispetto del titolo I del decreto legislativo n. 118 del 2011 e successive modificazioni correzioni e integrazioni. Al fine di favorire l'attuazione del PNRR sono intervenute apposite norme di semplificazione e flessibilità richiamate nella FAQ n. 48 pubblicata sul sito ARCONET della Ragioneria Generale dello Stato. L'art. 15, comma 4 del decreto-legge n. 77 del 2021 prevede che gli enti locali possono accertare le risorse entrate del PNRR sulla base della formale deliberazione di riparto o assegnazione del contributo a proprio favore, senza dover attendere l'impegno dell'amministrazione erogante, con imputazione agli esercizi di esigibilità ivi previsti. Pertanto, a seguito dei decreti ministeriali di assegnazione delle risorse gli enti possono procedere all'accertamento delle entrate nel rispetto dei principi della competenza finanziaria potenziata, al fine di consentire, a seguito del perfezionamento delle obbligazioni di spesa, la registrazione degli impegni con imputazione agli esercizi previsti nel cronoprogramma. Se i decreti di assegnazione o riparto prevedono l'erogazione delle risorse sulla base della rendicontazione annuale o infrannuale dei SAL, le entrate sono accertate nell'esercizio di assegnazione delle risorse con imputazione agli esercizi previsti nel cronoprogramma delle spese oggetto del finanziamento salvo la quota oggetto di anticipazione che è accertata con imputazione all'esercizio di incasso. Nel rispetto del titolo I del decreto-legislativo n. 118 del 2011 e in particolare della «regola del primo beneficiario» i trasferimenti delle risorse del PNRR sono classificati come trasferimenti da ministeri utilizzando la voce del piano dei conti integrato E.2.01.01.01.001 se correnti e E.4.02.01.01.001 se in conto capitale mentre gli impegni sono classificati per finalità economica nel rispetto del piano dei conti finanziario vigente. Le risorse trasferite sono risorse vincolate e si è tenuti al rispetto del vincolo di cassa.

Alienazioni di Beni Patrimoniali

Le alienazioni di beni patrimoniali sono una delle fonti di autofinanziamento del Comune che si attua attraverso la cessione a titolo oneroso di fabbricati, terreni, diritti patrimoniali e altri valori mobiliari. Salvo eccezioni espressamente previste dal legislatore (esempio la destinazione del 10% per estinzione anticipata di mutui prevista dall'art. 56 bis del DL n. 69/2013; il versamento dell'IVA, se dovuta, sulle alienazioni immobiliari), questa tipologia di entrata deve essere reinvestita in spese d'investimento. È questa la regola generale che impone il mantenimento del vincolo originario di destinazione.

Nell'annualità 2024 sono previste le seguenti alienazioni, come da comunicazioni dell'ufficio patrimonio e da proposta del piano alienazioni e valorizzazioni (proposta di deliberazione GC n. 2305 del 03/11/2023), a cui si rimanda per un'analisi dei beni oggetto di alienazione e valorizzazione:

Alienazioni Beni Patrimoniali	Importo
ALIENAZIONE BENI IMMOBILI	2.002.267,27
ALIENAZIONE DI BENI MOBILI	0,00
ALIENAZIONE DI TITOLI	0,00

Le alienazioni di beni immobili sono destinate al finanziamento delle seguenti spese (esercizio 2024):

- estinzione anticipata di mutui € 200.226,73;
- spese di investimento € 1.802.040,54.

Nelle annualità 2025 e 2026 non sono previste entrate da alienazioni di beni patrimoniali.

Trasferimenti di capitale dallo Stato

Sono stati iscritti trasferimenti di capitale dallo Stato sulla base di comunicazioni già pervenute e di istanze in itinere.

Nello specifico nel bilancio dell'Ente, annualità 2024, sono state previste somme così suddivise:

Trasferimenti di capitale dallo Stato	Importo
Contributi per messa in sicurezza scuole, strade e patrimonio comunale – fondi confluiti nel PNRR	€ 90.000,00
Contributi da ministero per interventi di messa in sicurezza edifici e territorio	€ 2.500.000,00
Contributi da ministero per interventi di messa in sicurezza del territorio	€ 2.500.000,00

Trasferimenti di capitale dalla regione

I trasferimenti di capitale dalla regione sono stati iscritti sulla base di specifiche disposizioni, delle istanze in corso di istruttoria e delle comunicazioni effettuate dalla Regione agli uffici tecnici comunali che hanno proceduto a comunicare al settore finanziario gli importi che finanziano le spese di investimento dell'Ente.

Nello specifico nel bilancio dell'Ente, annualità 2024, sono state previste somme così suddivise:

Trasferimenti di capitale da regione	Importo
Trasferimenti regionali per lavori riqualificazione impianti sportivi	€ 100.000,00
Trasferimenti regionali per lavori strutture portuali	€ 806.800,00
Trasferimenti regionali per manutenzione e rifiorimento scogliere	€ 38.118,25

Nel bilancio sono inoltre previsti contributi agli investimenti dalla regione Marche per € 60.000,00 da assegnare a privati per interventi di eliminazione barriere architettoniche.

Non sono presenti ulteriori trasferimenti di capitale da parte di enti pubblici.

Contributo per permesso di costruire

Tra i trasferimenti di capitale da altri soggetti rientrano i Contributi per permessi di costruire e le relative sanzioni.

I corrispondenti valori iscritti in bilancio nel 2024 sono riepilogati nella seguente tabella:

ENTRATA	Esercizio
	2024
<i>Entrate da condono</i>	15.500,00
<i>Oneri urbanizzazione primaria, secondaria e costo di costruzione</i>	300.000,00
<i>Sanzioni</i>	100.000,00
<i>Monetizzazione standard urbanistici LR 22/2009</i>	80.000,00
<i>Monetizzazione parcheggi</i>	10.000,00

L'Ente ha dato attuazione alla disposizione prevista dal comma 460 dell'art. 1 della legge n. 232/2016, destinando i proventi dei titoli abilitativi edilizi e relative sanzioni esclusivamente per le finalità elencate nel comma indicato, come di seguito indicato:

ANNO 2024

ENTRATE		USCITE	
Entrate da condoni	€ 15.500,00	Restituzione oblazione condono	€ 500,00
		Interventi LR 23/2004	€ 9.500,00
		Spese di investimento	€ 5.500,00
		Progetti produttività	€ =====
Entrate da permessi di costruire e relative sanzioni	€380.000,00	Spese correnti (manutenzioni opere urbanizzazione)	€ 198.500,00
		Spese di investimento	€ 181.500,00
Sanzioni Art. 31 DPR 380/2001	€ 20.000,00	Spese di investimento vincolate	€ 20.000,00
Entrate da monetizzazioni standard "piano casa"	€ 80.000,00	Spese di investimento	€ 80.000,00
Entrate da monetizzazioni parcheggi	€ 10.000,00	Spese di investimento	€ 10.000,00
TOTALE	€ 505.500,00	TOTALE	€ 505.500,00

ANNO 2025

ENTRATE		USCITE	
Entrate da condoni	€ 15.500,00	Restituzione oblazione condono	€ 500,00
		Interventi LR 23/2004	€ 9.500,00
		Spese di investimento	€ 5.500,00
		Progetti produttività	€ =====
Entrate da permessi di costruire e relative sanzioni	€ 380.000,00	Spese correnti (manutenzioni opere urbanizzazione)	€ 198.500,00
		Spese di investimento	€ 181.500,00
Sanzioni Art. 31 DPR 380/2001	€ 20.000,00	Spese di investimento vincolate	€ 20.000,00
Entrate da monetizzazioni standard "piano casa"	€ 80.000,00	Spese di investimento	€ 80.000,00
Entrate da monetizzazioni parcheggi	€ 10.000,00	Spese di investimento	€ 10.000,00
TOTALE	€ 505.500,00	TOTALE	€ 505.500,00

ANNO 2026

ENTRATE		USCITE	
Entrate da condoni	€ 15.500,00	Restituzione oblazione condono	€ 500,00
		Interventi LR 23/2004	€ 9.500,00
		Spese di investimento	€ 5.500,00
		Progetti produttività	€ =====
Entrate da permessi di costruire e relative sanzioni	€ 380.000,00	Spese correnti (manutenzioni opere urbanizzazione)	€ 198.500,00
		Spese di investimento	€ 181.500,00
Sanzioni Art. 31 DPR 380/2001	€ 20.000,00	Spese di investimento vincolate	€ 20.000,00
Entrate da monetizzazioni standard "piano casa"	€ 80.000,00	Spese di investimento	€ 80.000,00
Entrate da monetizzazioni parcheggi	€ 10.000,00	Spese di investimento	€ 10.000,00
TOTALE	€ 505.500,00	TOTALE	€ 505.500,00

Si precisa che le previsioni, effettuate dal competente Ufficio comunale, sono state effettuate in base:

- al piano regolatore approvato;
- alle pratiche edilizie già presentate e previste;
- all'andamento degli stanziamenti e accertamenti degli anni passati;
- tenendo conto di convenzioni in atto con i privati, in base alle quali è prevista la compensazione tra oneri di urbanizzazione e opere realizzate direttamente.

Nell'annualità 2024 vengono, inoltre, previste entrate da convezioni urbanistiche per complessivi € 925.986,61 destinati per:

- € 753.500,00 a lavori di riqualificazione lungomare Gramsci e realizzazione pista ciclabile;
- € 95.000,00 a lavori di completamento delle opere di urbanizzazione secondaria Pian della Noce;
- € 77.486,61 a opere di urbanizzazione comparto di intervento "G".

4.60 Le Entrate dei titoli VI e VII

Le entrate del Titolo VI sono costituite dalle accensioni di prestiti.

Le entrate proprie di parte investimento (e cioè le alienazioni di beni patrimoniali, i contributi per permessi per costruire e l'eventuale avanzo di amministrazione), i finanziamenti concessi da terzi (e quindi i contributi in conto capitale) e le eccedenze di risorse di parte corrente (risparmio) possono non essere ritenute sufficienti a finanziare il piano degli investimenti dell'Ente. In tale circostanza, il ricorso al credito esterno, sia di natura agevolata che ai tassi correnti di mercato, diventa l'unico mezzo a cui l'ente può accedere per realizzare le opere pubbliche programmate.

Tuttavia il ricorso al credito da parte dell'Ente genera effetti indotti nel comparto della spesa corrente. La contrazione di mutui decennali o ventennali, infatti, richiederà il successivo rimborso delle quote capitale ed interesse (spesa corrente) per un intervallo di pari durata.

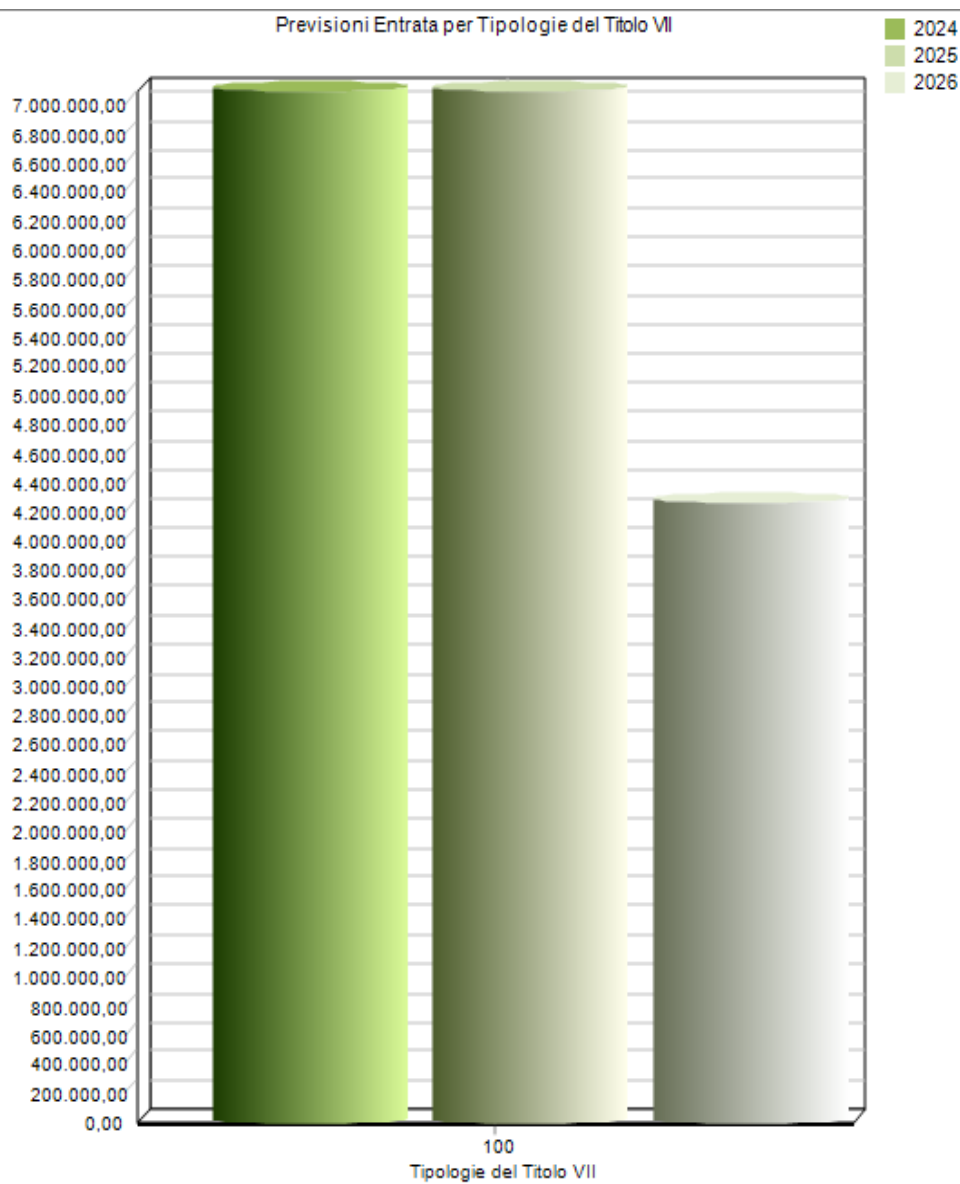
Nel triennio 2024/2026 non viene prevista la contrazione di alcun mutuo, al fine di non incrementare la rigidità della spesa corrente. L'Ente non ha contratto indebitamento neanche nel triennio precedente.

Le entrate del Titolo VII sono costituite dalle anticipazioni di tesoreria e cassa.

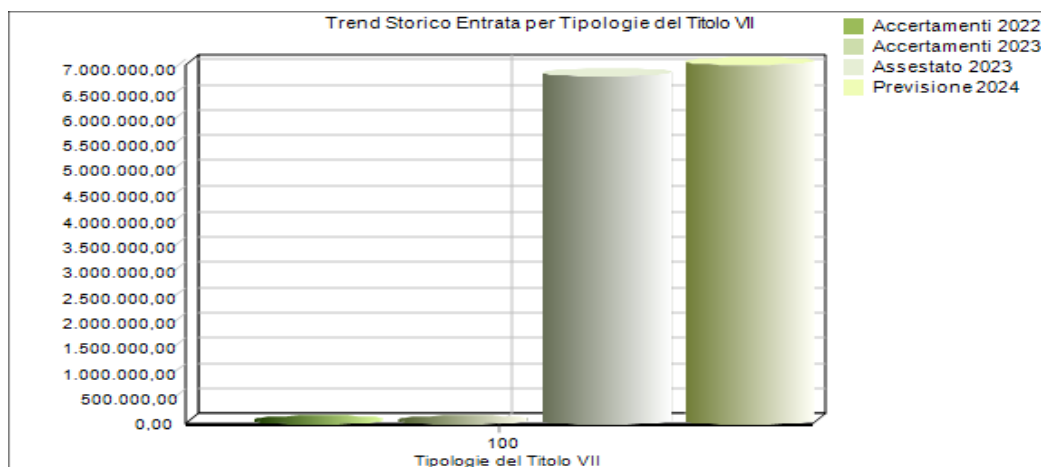
Nelle successive tabelle viene presentata dapprima la previsione pluriennale 2024-2026 con la ripartizione percentuale delle tipologie rispetto al valore complessivo del titolo VI e in seguito, il confronto di ciascuna tipologia con i valori dell'assestato 2023 e degli accertamenti degli esercizi 2023 (importi provvisori) e 2022 (importi definitivi).

TIPOLOGIE DEL TITOLO VII (DLGS 118/2011)	2024	%	2025	%	2026	%
Tipologia 100: Anticipazioni da istituto tesoriere/cassiere	7.086.683,33	100,00%	7.086.683,33	100,00%	4.252.010,00	100,00 %
Totale Titolo VII	7.086.683,33		7.086.683,33		4.252.010,00	

Previsioni Entrata per Tipologie del Titolo VII



TIPOLOGIE DEL TITOLO VII	Accertamenti	Accertamenti	Assestato	Previsioni
	2022	2023	2023	2024
Tipologia 100	0,00	0,00	6.874.416,00	7.086.683,33
Totale Titolo VII	0,00	0,00	6.874.416,00	7.086.683,33



Come si evince dalle tabelle, l'Ente non ha utilizzato l'istituto dell'anticipazione di tesoreria: si continueranno a monitorare costantemente i flussi di cassa al fine di non ricorrere, o quanto meno limitare, l'utilizzo dell'anticipazione di tesoreria, con l'obiettivo di governare le dinamiche di cassa anche nel caso di anticipazioni di spese correlate agli investimenti finanziati con i fondi PNRR.

4.61 Capacità di indebitamento

Il ricorso all'indebitamento è consentito solo per finanziare spese d'investimento. Costituiscono indebitamento (art.3 comma 17 legge 350/2003, art.1 commi 739 e 740 legge 296/06):

- mutui;
- prestiti obbligazionari;
- aperture di credito;
- cartolarizzazioni di flussi futuri di entrata;
- cartolarizzazioni con corrispettivo iniziale inferiore all'85% del prezzo di mercato dell'attività;
- cartolarizzazioni garantite da amministrazioni pubbliche;
- cartolarizzazioni e cessioni crediti vantati verso altre pubbliche amministrazioni;
- premio incassato al momento di perfezionamento di operazioni derivate.

Il ricorso all'indebitamento, oltre che a valutazioni di convenienza economica, è subordinato al rispetto di alcuni vincoli legislativi.

A riguardo, il D.Lgs n. 267/2000, all'articolo 204, sancisce che *"l'ente locale può assumere nuovi mutui e accedere ad altre forme di finanziamento reperibili sul mercato solo se l'importo annuale degli interessi, sommato a quello dei mutui precedentemente contratti, a quello dei prestiti obbligazionari precedentemente emessi, a quello delle aperture di credito stipulate e a quello derivante da garanzie prestate ai sensi dell'articolo 207, al netto dei contributi statali e regionali in conto interessi, non supera il 12 per cento, per l'anno 2011, e l'8 per cento per gli anni dal 2012 al 2014, e il 10 per cento, a decorrere dall'anno 2015 delle entrate relative ai primi tre titoli delle entrate del rendiconto del penultimo anno precedente quello in cui viene prevista l'assunzione dei mutui"*, (nel caso in esame il 2022).

La novità introdotta dalla Legge di stabilità 2015 è relativa all'alleggerimento dei limiti di indebitamento degli enti locali, con lo scopo dichiarato di favorire gli investimenti pubblici. A tal fine il comma 539 modifica l'articolo 204 del TUEL (D.Lgs. n. 267/2000) incrementando per il 2015 dall'8% al 10% il tetto massimo degli interessi passivi sul totale entrate relative ai primi tre titoli delle entrate del rendiconto del penultimo anno precedente quello in cui viene prevista l'assunzione dei mutui, al di sotto del quale le amministrazioni possono legittimamente contrarre nuovi mutui o accedere ad altre forme di finanziamento reperibili sul mercato. In tale contesto assumono rilevanza anche i parametri di deficitarietà individuati con Dm. 28 dicembre 2018, con decorrenza dall'anno 2019 con riferimento alla data di scadenza per l'approvazione dei documenti di bilancio, il cui rispetto risulta essenziale ai fini della valutazione circa la sussistenza di gravi situazioni di squilibrio strutturale per l'Ente.

Ma a prescindere dal rispetto del limite di indebitamento stabilito dall'art. 204 del Tuel, e degli altri vincoli di finanza pubblica posti dalla normativa vigente, le future politiche di investimento dell'Ente richiedono una valutazione complessiva della situazione economico-finanziaria e debitoria che tiene conto della sostenibilità dell'indebitamento, e quindi della capacità di far fronte ai relativi oneri finanziari con risorse di carattere ricorrente, sia nell'attualità sia in un'ottica prospettica, nonché degli effetti sull'irrigidimento della spesa, in funzione della garanzia del conseguimento e del mantenimento dell'equilibrio di bilancio e in funzione del trend di riduzione dell'indebitamento e degli impegni eventualmente assunti dall'Amministrazione a tal proposito.

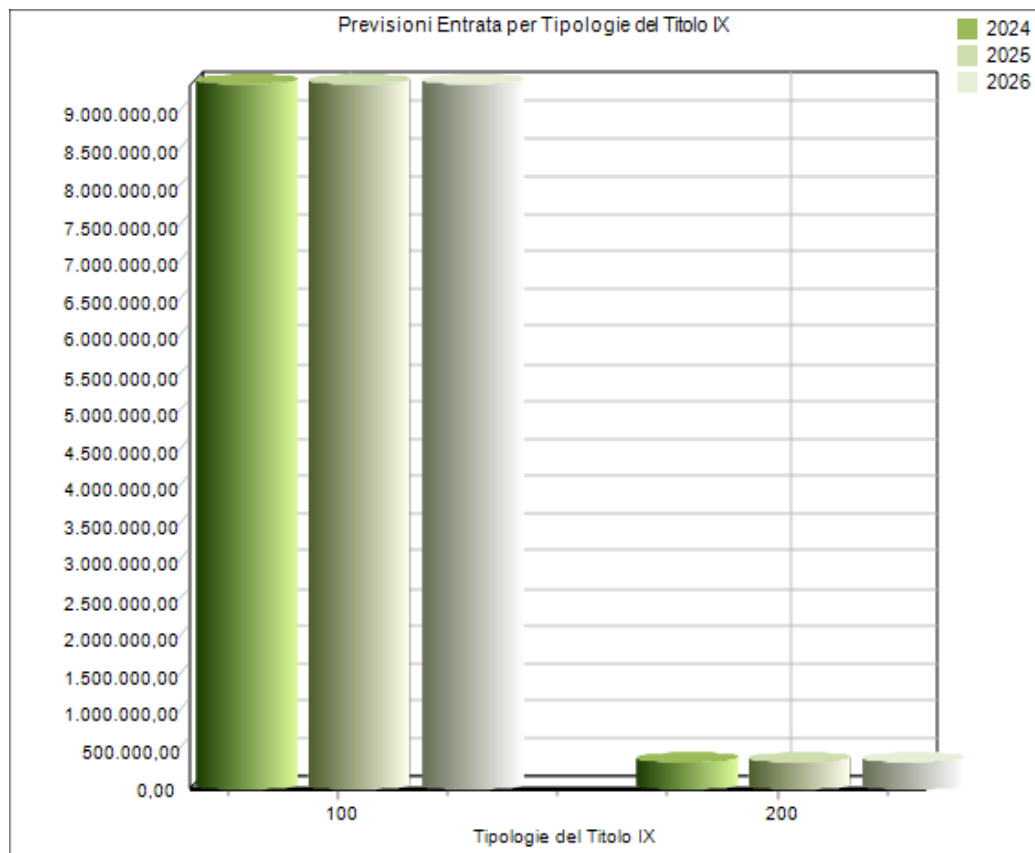
A tal riguardo si è ritenuto opportuno proporre nel corso della presente relazione il calcolo della capacità di indebitamento residua del nostro Ente.

CAPACITA' DI INDEBITAMENTO		Parziale	Totale	
Titolo I - accertamenti anno	2022	10.618.625,35		
Titolo II - accertamenti anno	2022	2.144.643,28		
Titolo III - accertamenti anno	2022	4.244.771,35		
Totale Entrate Correnti anno	2022		17.008.039,98	
10% delle Entrate Correnti anno 2022				1.700.804,00
Quota interessi prevista al 1° gennaio				271.093,98
Quota disponibile				1.429.710,02

4.70 Le Entrate del titolo IX

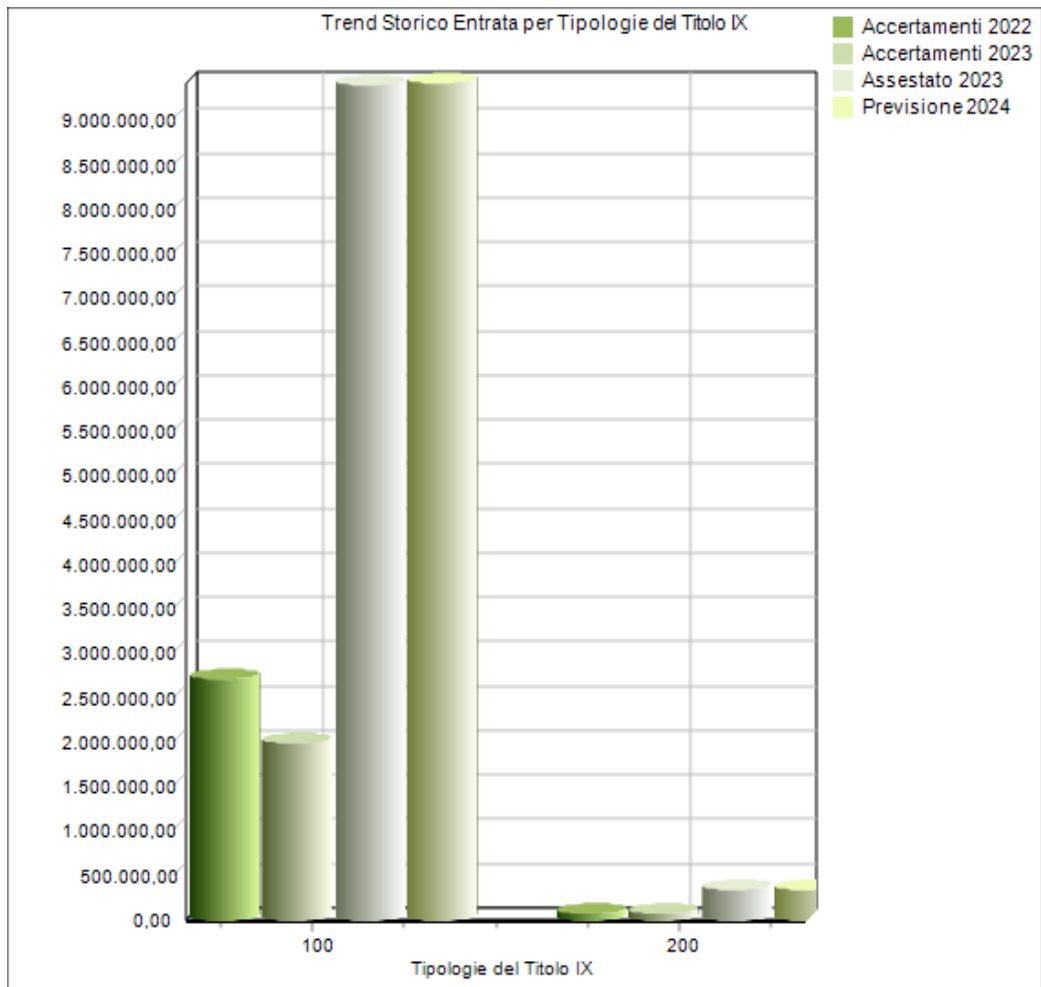
Le entrate del Titolo IX sono costituite dalle partite di giro e dalle entrate per conto di terzi.

TIPOLOGIE DEL TITOLO IX (DLGS 118/2011)	2024	%	2025	%	2026	%
Tipologia 100: Entrate per partite di giro	9.397.750,00	96,56%	9.397.750,00	96,56%	9.397.750,00	96,56%
Tipologia 200: Entrate per conto terzi	335.000,00	3,44%	335.000,00	3,44%	335.000,00	3,44%
Totale	9.732.750,00		9.732.750,00		9.732.750,00	



Nella tabella che segue è presentato il confronto dei valori iscritti nel bilancio di competenza 2024 con gli importi accertati negli anni 2022 (importi definitivi) e 2023 (importi provvisori) e l'assestato 2023.

TIPOLOGIE DEL	Accertamenti	Accertamenti	Assestato	Previsioni
TITOLO IX	2022	2023	2023	2024
Tipologia 100	2.696.102,21	1.977.989,74	9.377.750,00	9.397.750,00
Tipologia 200	61.924,80	66.637,71	335.000,00	335.000,00
Totale	2.758.027,01	2.044.627,45	9.712.750,00	9.732.750,00



5.00 Analisi della Spesa

Analizzare le spese di un ente locale significa valutare l'efficienza e l'economicità dell'amministrazione ed è fondamentale per la ricerca di nuove soluzioni tese a migliorare la gestione dell'ente, l'allocazione delle risorse e per raggiungere uno standard qualitativo sempre più elevato.

Il volume delle spese dipende direttamente dall'ammontare complessivo delle entrate che si prevede di accertare nell'esercizio. La politica tributaria e tariffaria, congiuntamente alla capacità progettuale di ciascun ente tesa a intercettare flussi di trasferimenti provenienti da altre fonti per la realizzazione degli investimenti, da una parte, e la programmazione degli interventi di spesa, dall'altra, sono fenomeni collegati da un vincolo particolarmente forte. Dato che la possibilità di manovra nel campo delle entrate non è molto ampia, e questo specialmente nei periodi in cui la congiuntura economica è negativa, diventa importante per l'ente locale utilizzare al meglio la propria capacità di spesa per mantenere, sia ad inizio esercizio che durante l'intera gestione, un costante equilibrio di bilancio.

La valutazione delle spese che un ente locale sostiene per la propria gestione, implica un'analisi approfondita di alcune particolari voci di bilancio, dalle spese per il personale alle quote di ammortamento dei mutui, dalle spese per l'amministrazione generale alle spese correnti e in conto capitale.

In sequenza, si analizzano gli aspetti contabili riguardanti la suddivisione delle spese in titoli, per poi passare alla loro scomposizione in missioni e macroaggregati.

5.10 Analisi per Titoli

Le spese si dividono in sei titoli: spese per l'ordinaria amministrazione (spese correnti), spese di investimento (spese in conto capitale), spese per incremento di attività finanziarie, spese per il ripiano dei debiti precedentemente contratti (spese per rimborso prestiti), spese chiusura anticipi di cassa e servizi per conto di terzi e partite di giro. Le variazioni nelle politiche di spesa riflettono spesso delle scelte strategiche delle amministrazioni locali nella programmazione degli investimenti.

a) "**Titolo I**" le spese correnti, cioè quelle destinate a finanziare l'ordinaria gestione caratterizzata da spese consolidate e di sviluppo non aventi effetti duraturi sugli esercizi successivi;

b) "**Titolo II**" Spese in conto capitale: sono spese per gli investimenti ovvero tutte quelle necessarie per la costruzione, la manutenzione straordinaria di opere pubbliche (strade, scuole, uffici, edifici pubblici, ecc.), i trasferimenti di capitale e i costi di progettazione di opere pubbliche, l'acquisto di beni strumentali come automezzi, software, hardware, arredi, ecc.;

c) "**Titolo III**" Spese per incremento attività finanziarie: comprende gli acquisti di partecipazioni azionarie e poste compensative derivanti da incassi e versamenti di mutui dall'istituto erogante all'Ente;

d) "**Titolo IV**" le somme da destinare al rimborso di prestiti (quota capitale);

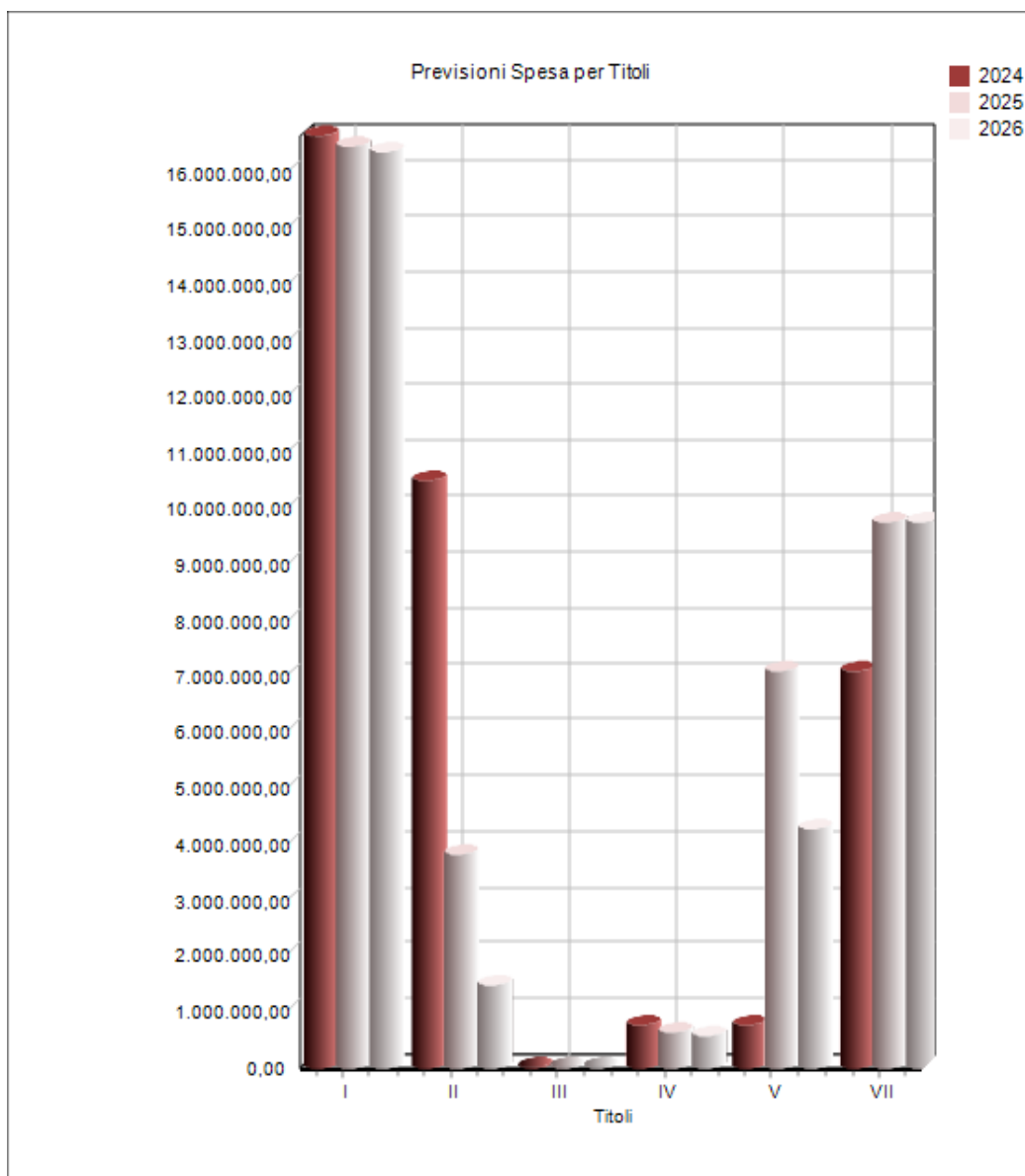
e) "**Titolo V**" Chiusura anticipazioni ricevute da istituto tesoriere/cassiere: sono spese effettuate per la restituzione delle eventuali anticipazioni erogate dall'istituto tesoriere, per fare fronte a momentanee esigenze di liquidità;

f) "**Titolo VII**" Uscite per conto terzi e partite di giro: sono le spese che il comune effettua per conto di terzi ed hanno sempre un uguale corrispettivo nella parte entrata. Principalmente includono il riversamento allo Stato delle ritenute effettuate sia sugli stipendi del personale quale sostituto d'imposta sia a titolo di IVA per effetto dell'istituto dello split payment e del reverse charge. Inoltre, come prescritto dalla normativa, includono anche le previsioni dei movimenti giornalieri riguardanti le entrate a specifica destinazione attivate per il pagamento della spesa corrente in attuazione dell'art.195 del Tuel.

La composizione dei sei titoli è da correlare, come già esposto in precedenza, alle entrate.

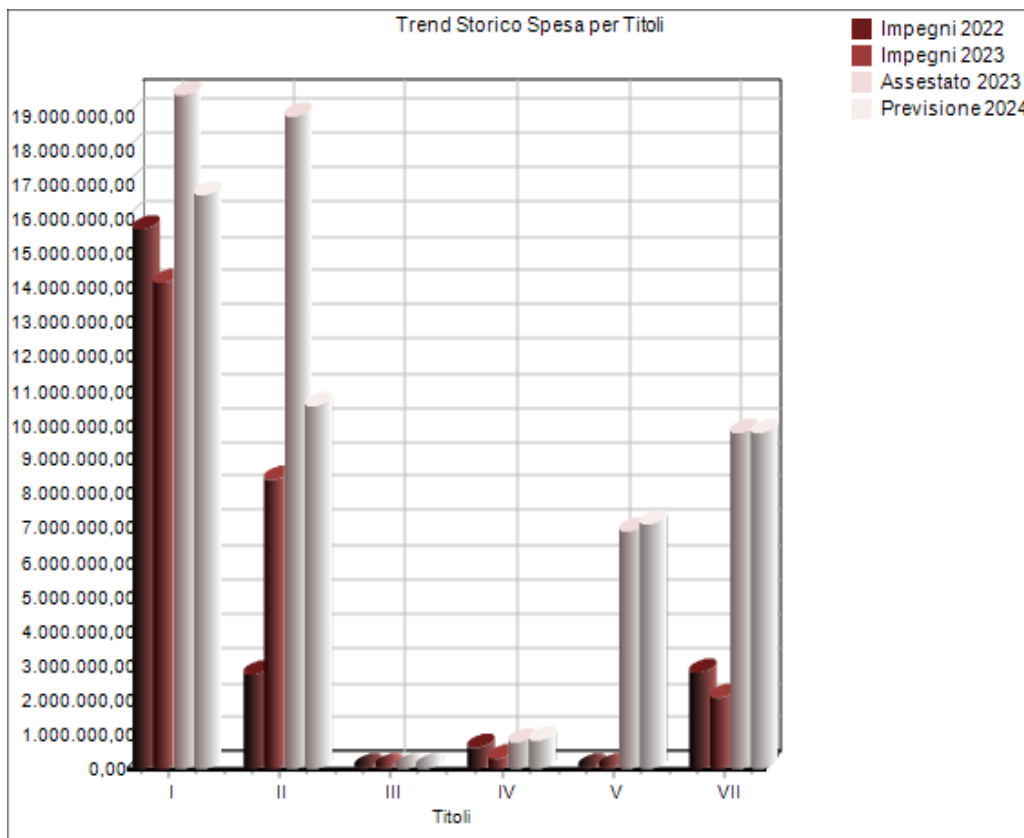
Nel nostro Ente la situazione relativamente al pluriennale 2024-2026 si presenta come riportato nella tabella seguente:

TITOLI DELLA SPESA (D.LGS. 118/2011)	2024	%	2025	%	2026	%
TITOLO I - Spese correnti	16.653.660,18	37,23%	16.461.938,36	43,67%	16.350.879,32	50,56%
TITIOO II - Spese in conto capitale	10.494.933,73	23,46%	3.806.724,84	10,10%	1.445.007,31	4,47%
TITIOLO III -Spese per incremento attività finanziarie	0,00	0,00%	0,00	0,00%	0,00	0,00%
TITOLO IV - Rimborso Prestiti	761.363,65	1,70%	606.840,37	1,61%	561.985,92	1,74%
TITOLO V - Chiusura Anticipazioni ricevute da istituto tesoriere/cassiere	7.086.683,33	15,84%	7.086.683,33	18,80%	4.252.010,00	13,15%
TITIOLO VII - Uscite per conto terzi e partite di giro	9.732.750,00	21,77%	9.732.750,00	25,82%	9.732.750,00	30,08%
TOTALE TITOLI	44.729.390,89		37.694.936,90		32.342.632,55	



Nella tabella sottostante, invece, viene effettuato un confronto delle previsioni definitive dell'anno 2024 con l'assestato 2023 e gli importi impegnati negli anni 2022 (importi definitivi) e 2023 (importi provvisori).

TITOLI DELLA SPESA (dlgs 118/2011)	Impegni		Assestato	Previsioni
	2022	2023	2023	2024
TITOLO I	15.671.254,22	14.104.191,42	19.796.821,83	16.653.660,18
TITOLO II	2.718.256,26	8.392.265,15	19.041.114,47	10.494.933,73
TITOLO III	0,00	0,00	0,00	0,00
TITOLO IV	593.319,82	271.667,71	745.057,67	761.363,65
TITOLO V	0,00	0,00	6.874.416,00	7.086.683,33
TITOLO VII	2.758.027,01	2.044.627,45	9.712.750,00	9.732.750,00
Totale	21.740.857,31	24.812.751,73	56.170.159,97	44.729.390,89



5.11 Spese ricorrenti e non ricorrenti

Si riporta il prospetto delle spese per titoli in cui si evidenzia la parte non ricorrente.

Le spese non ricorrenti sono composte da spese correnti straordinarie e dalle spese in conto capitale previste per il piano degli investimenti.

TITOLI	SPESE (DLGS 118/2011)					
	Previsione 2024		Previsione 2025		Previsione 2026	
	Totale	di cui non ricorrente	Totale	di cui non ricorrente	Totale	di cui non ricorrente
TITOLO I – <i>Spese correnti</i>	16.653.660,18	1.060.385,02	16.461.938,36	988.618,84	16.350.879,32	988.618,84
TITOLO II – <i>Spese in conto capitale</i>	10.494.933,73	10.494.933,73	3.806.724,84	3.806.724,84	1.445.007,31	1.445.007,31
TITOLO III – <i>Spese per incremento di attività finanziarie</i>	0,00	0,00	0,00	0,00	0,00	0,00
TITOLO IV – <i>Rimborso di prestiti</i>	761.363,65	200.226,73	606.840,37	0,00	561.985,92	0,00
TITOLO V – <i>Chiusura anticipazioni da istituto tesoriere/cassiere</i>	7.086.683,33	0,00	7.086.683,33	0,00	4.252.010,00	0,00
TITOLO VII – <i>Spese per conto terzi e partite di giro</i>	9.732.750,00	0,00	9.732.750,00	0,00	9.732.750,00	0,00
TOTALE	44.729.390,89	11.755.545,48	37.694.936,90	4.795.343,68	32.342.632,55	2.433.626,15

Sono, in ogni caso, da considerarsi non ricorrenti, le spese riguardanti:

- le consultazioni elettorali o referendarie locali,
- i ripiani disavanzi pregressi di aziende e società e gli altri trasferimenti in c/capitale,
- gli eventi calamitosi,
- le sentenze esecutive ed atti equiparati,
- gli investimenti diretti,
- i contributi agli investimenti.

L'Ente ha classificato tra le spese non ricorrenti anche le spese correlate alla parte vincolata delle sanzioni del codice della strada, considerato che le stesse sono sostenute solo nei limiti dell'entrata effettivamente incassata a titolo di sanzione e che le stesse non potrebbero essere finanziate, anche con riferimento all'importo previsto in bilancio, se non venisse realizzata l'entrata corrispondente, che è di natura non ricorrente.

L'Ente effettua costanti monitoraggi sull'effettivo andamento delle entrate e spese non ricorrenti al fine di preservare gli equilibri di bilancio.

5.20 Spese correnti

Le spese correnti (Titolo I) dell'esercizio sono classificate nel bilancio di previsione secondo il livello delle missioni, che rappresentano le funzioni principali e gli obiettivi strategici perseguiti dall'ente, dei programmi, che rappresentano gli aggregati omogenei di attività volte a perseguire gli obiettivi definiti nella missione, e dei macroaggregati che costituiscono un' articolazione dei programmi secondo la natura economica della spesa.

Le spese correnti sono stanziare in bilancio per fronteggiare i costi per il personale, l'acquisto di beni di consumo, le prestazioni di servizi, le imposte e le tasse, i trasferimenti correnti. Si tratta, pertanto, di previsioni di spesa connesse con il normale funzionamento dell'Ente.

Le previsioni delle spese correnti sono state formulate sulla base:

- dei contratti in essere (mutui, personale, utenze, altri contratti di servizio quali rifiuti, pulizie, servizi scolastici, illuminazione pubblica, ecc.);
- delle spese necessarie per l'esercizio delle funzioni fondamentali;
- delle richieste formulate dai vari responsabili, opportunamente riviste alla luce delle risorse disponibili e delle scelte dell'amministrazione effettuate in relazione agli obiettivi indicati nel Documento Unico di Programmazione (DUP);
- dei nuovi principi e regole contabili riguardanti l'armonizzazione.

La spesa corrente relativa al contratto di igiene ambientale stipulato con la partecipata SGDS Multiservizi Srl, in attesa della conclusione dell'iter del procedimento di rideterminazione del canone per l'anno 2024, è stata provvisoriamente determinata riproponendo la spesa dell' annualità 2024 del bilancio assestato 2023/2025, con un incremento dell'1% sulle annualità 2025 e 2026. All'esito della conclusione del procedimento di rideterminazione del canone 2024, si provvederà, se necessario, con successive variazioni di bilancio all'adeguamento delle previsioni di bilancio.

La spesa per utenze è stata quotata considerando l'andamento dei mercati dell'energia e gas. Considerato che l'andamento dei prezzi dell'energia oggi sconta un'aleatorietà difficilmente quantificabile, la spesa per utenze verrà sottoposta a costante monitoraggio.

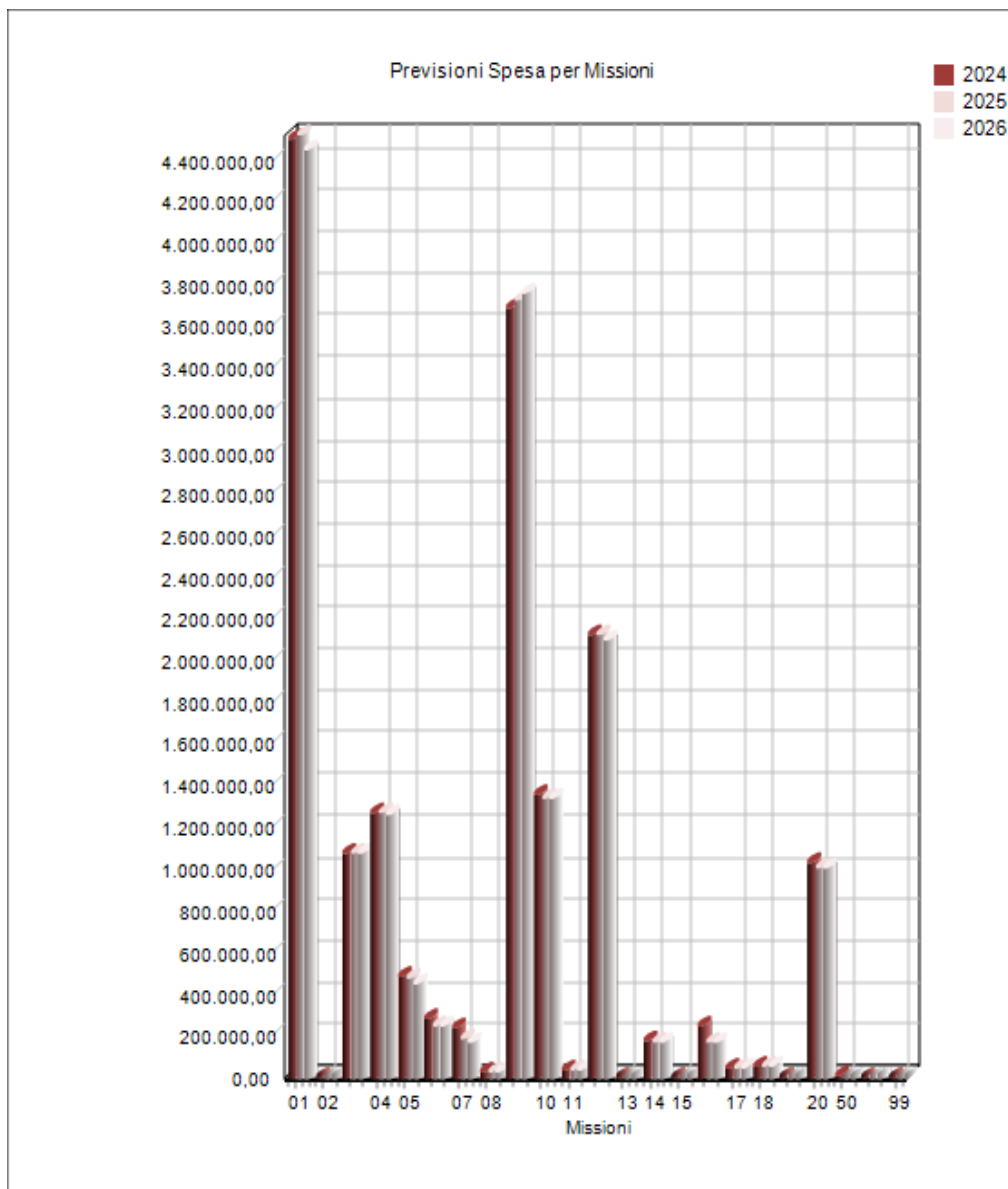
5.21 Spese correnti per missioni

Le spese correnti sono suddivise in missioni secondo una classificazione che è del tutto vincolante perché prevista dalla vigente normativa contabile. Il D. Lgs.118/2011, integrato con il D. Lgs. 126/2014, in attuazione dell'armonizzazione contabile, prevede una prima articolazione in "Missioni" e "Programmi", che rappresentano le funzioni principali e gli obiettivi strategici individuati dalle amministrazioni.

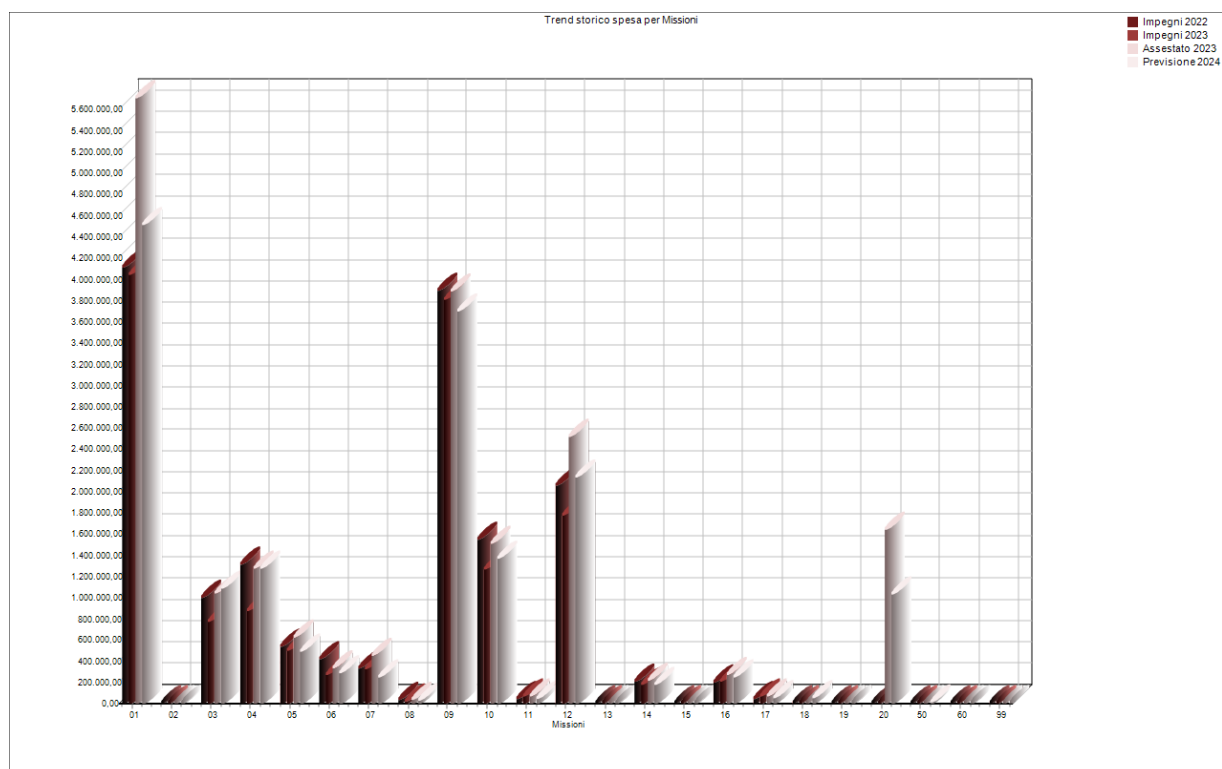
Viene presentata dapprima la composizione del titolo I della spesa nel bilancio pluriennale 2024-2026 e successivamente, la previsione di competenza 2024 viene confrontata con gli importi dell'assestato 2023 e delle spese impegnate nel 2022 (importi definitivi) e 2023 (importi provvisori).

MISSIONI DEL TITOLO I (DLGS 118/2011)	2024	%	2025	%	2026	%
MISSIONE 01 - Servizi istituzionali, generali e di gestione	4.505.879,72	27,06%	4.520.694,96	27,46%	4.449.725,50	27,21%
MISSIONE 02 - Giustizia	0,00	0,00%	0,00	0,00%	0,00	0,00%
MISSIONE 03 - Ordine pubblico e sicurezza	1.079.335,27	6,48%	1.079.335,27	6,56%	1.079.335,27	6,60%
MISSIONE 04 - Istruzione e diritto allo studio	1.270.063,93	7,63%	1.265.227,05	7,69%	1.263.034,41	7,72%
MISSIONE 05 - Tutela e valorizzazione dei beni e attività culturali	486.587,19	2,92%	474.651,46	2,88%	450.903,33	2,76%
MISSIONE 06 - Politiche giovanili, sport e tempo libero	280.148,43	1,68%	250.564,81	1,52%	249.894,97	1,53%
MISSIONE 07 - Turismo	240.108,99	1,44%	182.608,99	1,11%	164.108,99	1,00%
MISSIONE 08 - Assetto del territorio ed edilizia abitativa	23.742,85	0,14%	23.688,63	0,14%	23.531,54	0,14%
MISSIONE 09 - Sviluppo sostenibile e tutela del territorio e dell'ambiente	3.695.406,06	22,19%	3.728.785,34	22,65%	3.759.427,95	22,99%
MISSIONE 10 - Trasporti e diritto alla mobilità	1.358.733,24	8,16%	1.342.323,35	8,15%	1.335.771,45	8,17%
MISSIONE 11 - Soccorso Civile	35.500,00	0,21%	35.500,00	0,22%	34.500,00	0,21%
MISSIONE 12 - Diritti sociali, politiche sociali e famiglia	2.126.600,48	12,77%	2.120.527,37	12,88%	2.100.054,66	12,84%
MISSIONE 13 - Tutela della salute	0,00	0,00%	0,00	0,00%	0,00	0,00%
MISSIONE 14 - Sviluppo economico e competitività	175.210,52	1,05%	170.188,29	1,03%	169.124,56	1,03%
MISSIONE 15 - Politiche per il lavoro e la formazione professionale	3.500,00	0,02%	3.600,00	0,02%	3.700,00	0,02%
MISSIONE 16 - Agricoltura, politiche agroalimentari e pesca	244.002,27	1,47%	165.009,66	1,00%	164.583,75	1,01%

MISSIONI DEL TITOLO I (DLGS 118/2011)	2024	%	2025	%	2026	%
MISSIONE 17 - Energia e diversificazione delle fonti energetiche	44.864,60	0,27%	44.521,94	0,27%	44.240,15	0,27%
MISSIONE 18 - Relazioni con le altre autonomie territoriali e locali	50.000,00	0,30%	50.000,00	0,30%	50.000,00	0,31%
MISSIONE 19 - Relazioni internazionali	0,00	0,00%	0,00	0,00%	0,00	0,00%
MISSIONE 20 - Fondi e accantonamenti	1.028.476,63	6,18%	1.001.211,24	6,08%	1.006.442,79	6,16%
MISSIONE 50 - Debito pubblico	5.000,00	0,03%	3.000,00	0,04%	2.000,00	0,03%
MISSIONE 60 - Anticipazioni finanziarie	500,00	0,00%	500,00	0,00%	500,00	0,00%
MISSIONE 99 - Servizi per conto terzi	0,00	0,00%	0,00	0,00%	0,00	0,00%
Totale Titolo I	16.653.660,18		16.461.938,36		16.350.879,32	



MISSIONI DELLA SPESA CORRENTE	Impegni	Impegni	Assestato	Previsioni
	2022	2023	2023	2024
MISSIONE 01 - Servizi istituzionali, generali e di gestione	4.104.317,66	4.040.091,41	5.804.069,07	4.505.879,72
MISSIONE 02 - Giustizia	0,00	0,00	0,00	0,00
MISSIONE 03 - Ordine pubblico e sicurezza	991.022,87	763.720,34	1.059.697,11	1.079.335,27
MISSIONE 04 - Istruzione e diritto allo studio	1.306.541,88	867.952,33	1.356.875,31	1.270.063,93
MISSIONE 05 - Tutela e valorizzazione dei beni e attività culturali	529.205,48	492.672,63	633.254,62	486.587,19
MISSIONE 06 - Politiche giovanili, sport e tempo libero	416.692,60	266.474,29	347.055,73	280.148,43
MISSIONE 07 - Turismo	331.167,40	323.136,99	478.008,98	240.108,99
MISSIONE 08 - Assetto del territorio ed edilizia abitativa	31.046,76	14.660,89	27.443,18	23.742,85
MISSIONE 09 - Sviluppo sostenibile e tutela del territorio e dell'ambiente	3.892.306,11	3.802.596,89	3.889.495,19	3.695.406,06
MISSIONE 10 - Trasporti e diritto alla mobilità	1.541.185,09	1.257.451,71	1.544.883,33	1.358.733,24
MISSIONE 11 - Soccorso Civile	37.122,06	65.177,99	65.987,75	35.500,00
MISSIONE 12 - Diritti sociali, politiche sociali e famiglia	2.046.619,65	1.771.101,47	2.481.432,55	2.126.600,48
MISSIONE 13 - Tutela della salute	0,00	0,00	0,00	0,00
MISSIONE 14 - Sviluppo economico e competitività	201.954,18	171.972,24	212.606,30	175.210,52
MISSIONE 15 - Politiche per il lavoro e la formazione professionale	3.292,39	3.302,77	3.500,00	3.500,00
MISSIONE 16 - Agricoltura, politiche agroalimentari e pesca	196.804,68	203.845,64	261.527,53	244.002,27
MISSIONE 17 - Energia e diversificazione delle fonti energetiche	41.975,41	60.033,83	60.588,83	44.864,60
MISSIONE 18 - Relazioni con le altre autonomie territoriali e locali	0,00	0,00	0,00	50.000,00
MISSIONE 19 - Relazioni internazionali	0,00	0,00	0,00	0,00
MISSIONE 20 - Fondi e accantonamenti	0,00	0,00	1.570.395,35	1.028.476,63
MISSIONE 50 - Debito pubblico	0,00	0,00	0,00	5.000,00
MISSIONE 60 - Anticipazioni finanziarie	0,00	0,00	1,00	500,00
MISSIONE 99 - Servizi per conto terzi	0,00	0,00	0,00	0,00
TOTALE	15.671.254,22	14.104.191,42	19.796.821,83	16.653.660,18



5.22 Spese correnti per macroaggregati

Il macroaggregato costituisce l'unità elementare di bilancio in relazione alla natura tipicamente economica dei fattori produttivi.

Macroaggregato 1 – redditi di lavoro dipendente: comprende le spese per le retribuzioni ed i contributi per il personale dipendente.

Macroaggregato 2 – Imposte e tasse a carico dell'Ente: comprende le spese relative alle imposte e tasse, quali IRAP, imposta di registro e bollo, tasse di circolazione dei veicoli.

Macroaggregato 3 – Acquisto di beni e servizi: è la voce più rilevante relativamente alle spese correnti. Comprende le spese necessarie per l'acquisto dei vari beni di consumo e dei servizi necessari al funzionamento dell'Ente. Tra questi ultimi si trovano le spese relative a: organi istituzionali, rappresentanza, manutenzioni, utenze e canoni, noleggi, prestazioni professionali, contratti di servizio pubblico, legali, servizi informatici e telecomunicazioni.

Macroaggregato 4 – Trasferimenti correnti: comprende le spese relative ai trasferimenti correnti a favore dello Stato e delle Amministrazioni Locali (Regioni, Città Metropolitane, Aziende Sanitarie, Università, Comuni, Unioni di Comuni, ecc.), alle famiglie, alle imprese ed alle istituzioni sociali private.

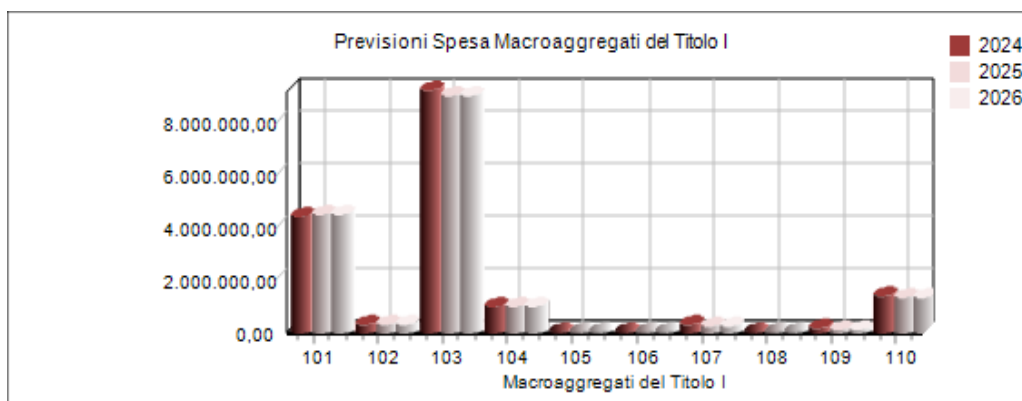
Macroaggregato 7 – Interessi passivi: comprende principalmente le spese per gli interessi sui mutui e le altre forme di indebitamento contratte, oltre ad altre tipologie di minore entità.

Macroaggregato 9 – Rimborsi e poste correttive delle entrate: vi sono comprese le spese relative al rimborso di spese di personale (per comando, distacco, ecc.), ai rimborsi di trasferimenti percepiti, sia ad Amministrazioni Pubbliche, che a soggetti privati, ai rimborsi di imposte e tasse non dovute.

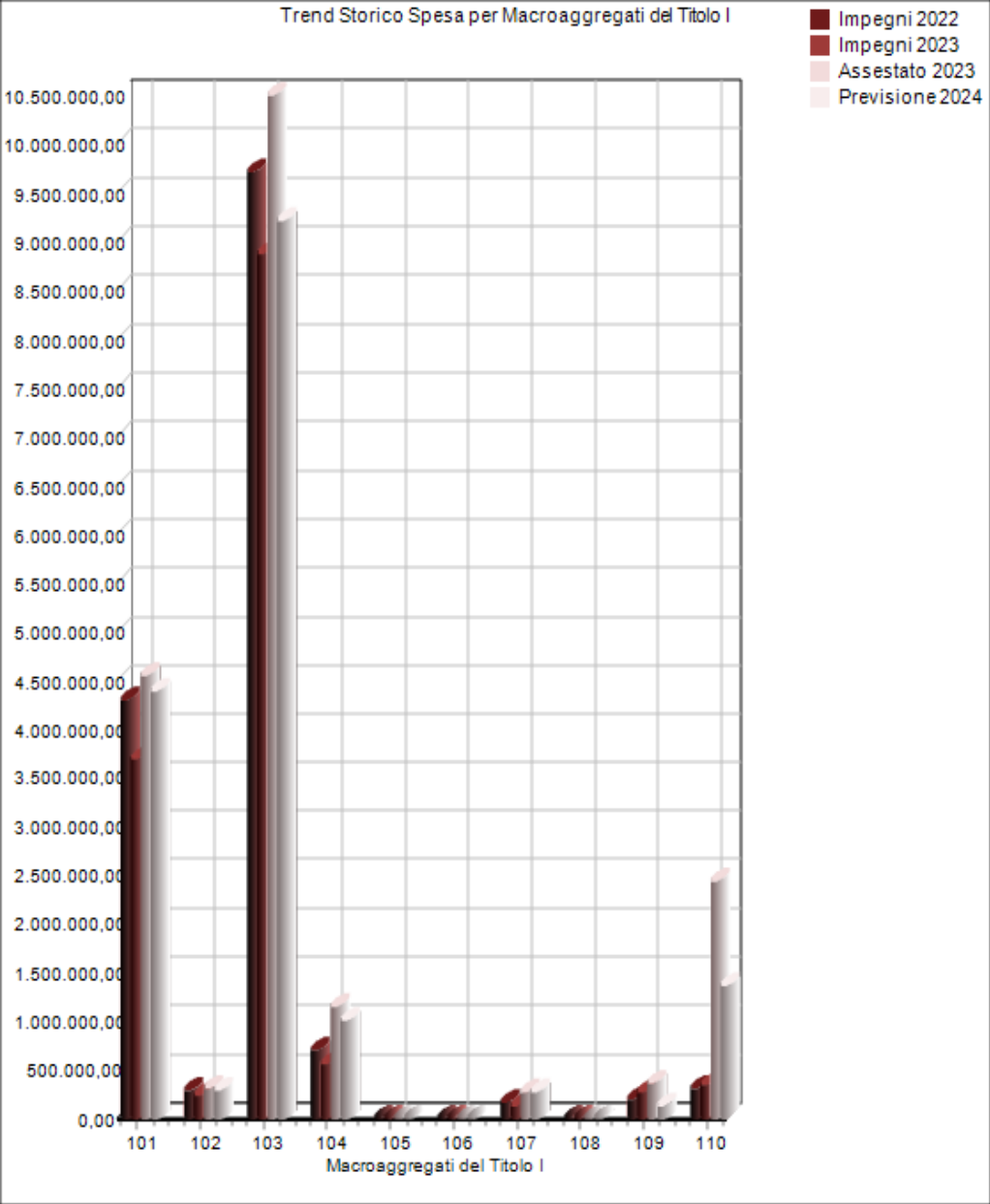
Macroaggregato 10 – Altre spese correnti: vi sono allocati il fondo di riserva, il fondo pluriennale vincolato (FPV), il fondo crediti di dubbia esigibilità (FCDE), l'IVA a debito, i premi assicurativi, le spese per sanzioni, indennizzi e risarcimento danni.

Viene presentata dapprima la composizione del titolo I della spesa nel bilancio pluriennale 2024-2026 e poi ciascun macroaggregato di competenza 2024 viene confrontato con gli importi dell'assestato 2023 e delle spese impegnate nel 2022 (importi definitivi) e 2023 (importi provvisori).

MACROAGGREGATI DEL TITOLO I (DLGS 118/2011)	2024	%	2025	%	2026	%
101 - Redditi da lavoro dipendente	4.392.417,48	26,38%	4.494.814,96	27,30%	4.469.190,93	27,33%
102 - Imposte e tasse a carico dell'ente	290.385,53	1,74%	296.194,81	1,80%	294.436,35	1,80%
103 - Acquisto di beni e servizi	9.221.696,42	55,37%	9.045.382,97	54,95%	9.000.501,56	55,05%
104 - Trasferimenti correnti	994.868,00	5,97%	973.868,00	5,92%	961.368,00	5,88%
105 - Trasferimenti di tributi	0,00	0,00%	0,00	0,00%	0,00	0,00%
106 - Fondi perequativi	0,00	0,00%	0,00	0,00%	0,00	0,00%
107 - Interessi passivi	276.593,98	1,66%	236.260,95	1,44%	209.734,26	1,28%
108 - Altre spese per redditi da capitale	0,00	0,00%	0,00	0,00%	0,00	0,00%
109 - Rimborsi e poste correttive delle entrate	123.959,14	0,74%	91.441,43	0,56%	91.441,43	0,56%
110 - Altre spese correnti	1.353.739,63	8,14%	1.323.975,24	8,03%	1.324.206,79	8,10%
TOTALE TITOLO II	16.653.660,18		16.461.938,36		16.350.879,32	



MACROAGGREGATI DELLA SPESA CORRENTE	Impegni	Impegni	Assestato	Previsioni
	2022	2023	2023	2024
101 - Redditi da lavoro dipendente	4.295.489,38	3.681.376,09	4.505.010,71	4.392.417,48
102 - Imposte e tasse a carico dell'ente	280.594,77	238.517,48	297.012,11	290.385,53
103 - Acquisto di beni e servizi	9.724.922,30	8.878.315,09	10.730.678,27	9.221.696,42
104 - Trasferimenti correnti	705.798,35	562.034,38	1.202.766,31	994.868,00
105 - Trasferimenti di tributi	0,00	0,00	0,00	0,00
106 - Fondi perequativi	0,00	0,00	0,00	0,00
107 - Interessi passivi	162.712,25	123.734,67	264.264,92	276.593,98
108 - Altre spese per redditi da capitale	0,00	0,00	0,00	0,00
109 - Rimborsi e poste correttive delle entrate	190.832,03	276.248,58	401.209,54	123.959,14
110 - Altre spese correnti	310.905,14	343.965,13	2.395.879,97	1.353.739,63
TOTALE TITOLO I	15.671.254,22	14.104.191,42	19.796.821,83	16.653.660,18



5.23 Il contenimento delle spese ed il rispetto dei limiti di legge

Spese di personale

Dopo un lungo periodo di costante riduzione del personale in servizio nei comuni italiani (oltre 84.000 unità in meno solo nell'ultimo decennio, con una riduzione che supera il 20% del totale) a causa dei rigidi limiti sulla spesa per il personale, solo negli ultimi anni gradualmente i Comuni hanno riacquisito maggiore margine assunzionale, con:

- possibilità di sostituire integralmente il personale che cessa dal servizio (turn-over al 100%);
- possibilità di effettuare le sostituzioni anche in corso d'anno, senza dover attendere l'esercizio finanziario successivo al pensionamento/cessazione del dipendente da sostituire;
- utilizzo dei resti assunzionali degli ultimi cinque anni.

In questo quadro ordinamentale conquistato di recente, è intervenuto il Decreto Crescita (D.L. n. 34/2019) che, all'articolo 33, ha introdotto una modifica significativa del sistema di calcolo della capacità assunzionale per i Comuni, prevedendo il superamento del turn-over e l'introduzione di un sistema basato sulla sostenibilità finanziaria della spesa di personale. L'art. 33, comma 2, del DL 34/2019, prevedeva un Decreto attuativo per l'individuazione:

- dei criteri di sostenibilità finanziaria;
- della decorrenza della nuova disciplina.

Il Decreto attuativo (DM 17 marzo 2020) è stato pubblicato nella Gazzetta ufficiale del 27 aprile 2020 e fissa la decorrenza del nuovo sistema per il calcolo della capacità assunzione dei Comuni al 20 aprile 2020. Ad esso ha fatto seguito l'emanazione della circolare 13 maggio 2020, pubblicata in Gazzetta ufficiale l' 11 settembre, contenente alcuni essenziali indirizzi applicativi.

Secondo la nuova disciplina, come chiarito dalla richiamata Circolare, a decorrere dal 20 aprile 2020, gli enti possono effettuare assunzioni di personale a tempo indeterminato, nel limite di una spesa complessiva non superiore ad un valore soglia definito come percentuale, differenziata per fascia demografica, della media delle entrate correnti relative agli ultimi tre rendiconti approvati, considerate al netto del fondo crediti di dubbia esigibilità assestato in bilancio di previsione, nonché nel rispetto di una percentuale massima di incremento annuale della spesa di personale.

L'articolo 2 del Decreto elenca le voci, puntualmente richiamate nella Circolare, che compongono i termini del rapporto spesa di personale/entrate correnti. In particolare, per "Spesa del personale" si intendono gli impegni di competenza per spesa complessiva per tutto il personale dipendente a tempo indeterminato e determinato, per i rapporti di collaborazione coordinata e continuativa (ove ancora in essere), per la somministrazione di lavoro, per gli incarichi di cui all'articolo 110 del TUEL, nonché per tutti i soggetti a vario titolo utilizzati, senza estinzione del rapporto di pubblico impiego, in strutture e organismi variamente denominati partecipati o comunque facenti capo all'ente, al lordo degli oneri riflessi ed al netto dell'IRAP, come rilevati nell'ultimo rendiconto della gestione approvato.

Con riferimento alle disposizioni in esame, l'Ente ha adottato la deliberazione di G.C. n. 153 del 18/07/2023 di verifica dei limiti di capacità assunzionale per il 2023 aggiornati con i dati del rendiconto 2022. In tale atto viene tra l'altro evidenziato che il rapporto tra le spese di personale rendiconto 2022 e la media delle entrate correnti 2020/2022 al netto del FCDE, è nel nostro Ente pari al 26,45 % e, quindi, sotto i valori soglia rilevanti ai fini del calcolo dei margini assunzionali in particolare:

- il Comune di Porto San Giorgio appartiene agli enti di fascia f) e il valore soglia di cui alla tabella 1 è pari al 27,00%;
- la spesa del personale dell'anno 2022, al netto dell'IRAP, è pari a € 4.176.843,07;
- la media delle entrate del triennio 2020-2022, al netto del FCDE, è pari a € 15.789.180,60;
- il rapporto tra le spese e le entrate di cui sopra è quindi pari al 26,45% ed è inferiore al valore soglia del 27,00%;

Si evidenzia che il maggior costo del personale dovuto ai rinnovi contrattuali potrebbe incidere sul rispetto dei parametri che consentono l'assunzione di personale agli enti come disposto dal DM 17/03/2020 in attuazione dell'art. 33 c.2 del DL 34/2019.

Si procederà all'aggiornamento del calcolo del valore soglia del tetto di spesa del personale per l'anno 2024, dopo l'approvazione del rendiconto 2023: nel corso dell'esercizio finanziario la spesa di personale verrà sottoposta a monitoraggio continuo, al fine di garantire il rispetto dei limiti di legge.

L'obiettivo dell'Amministrazione è quello del contenimento della spesa del personale e della sua razionalizzazione ed ottimizzazione in termini di efficacia ed efficienza.

La quantificazione delle risorse finanziarie da destinare alle nuove assunzioni viene definita nell'allegato delle spese di personale, inserito nel DUP.

5.24 Il Fondo Crediti Dubbia Esigibilità

Una delle novità di maggior rilievo dell'introduzione del nuovo sistema contabile armonizzato, è la costituzione obbligatoria di un Fondo Crediti di Dubbia Esigibilità (FCDE) destinato a coprire l'eventuale mancata riscossione di entrate di dubbia riscossione. Il principio contabile 4/2, al punto 3.3, prevede, infatti, che le entrate di dubbia e difficile esazione siano accertate per l'intero importo del credito, anche se non è certa la riscossione integrale dello stesso. Per i crediti di dubbia e difficile esazione accertati in ciascun esercizio, viene effettuato un accantonamento al FCDE, vincolando poi, in sede di rendiconto, una quota dell'avanzo di amministrazione.

A tal fine è stanziata nel bilancio di previsione un'apposita posta contabile, denominata "Accantonamento al fondo crediti di dubbia esigibilità" il cui ammontare è determinato in considerazione della dimensione degli stanziamenti relativi ai crediti che si prevede si formeranno nell'esercizio, della loro natura e dell'andamento della riscossione - media del rapporto tra incassi e accertamenti per ciascuna tipologia di entrata - nei cinque esercizi precedenti. Il FCDE rappresenta quindi un fondo rischi, diretto ad evitare che le entrate di dubbia esigibilità, previste ed accertate nel corso dell'esercizio, possano finanziare delle spese esigibili nel corso del medesimo esercizio. In altri termini, il fondo crediti di dubbia esigibilità rappresenta un accantonamento contabile obbligatorio diretto ad evitare che entrate incerte (quali, ad esempio, i proventi delle sanzioni amministrative al codice della strada e i cd oneri di urbanizzazione) possano finanziare spese certe ed immediatamente esigibili, generando squilibri nei conti.

Non sono comunque oggetto di svalutazione i crediti da altre amministrazioni pubbliche, i crediti assistiti da fidejussione e le entrate tributarie che sono accertate per cassa. L'accantonamento al fondo crediti di dubbia esigibilità non è oggetto di impegno e genera un'economia di bilancio che confluisce nel risultato di amministrazione come quota accantonata.

Il principio contabile della contabilità finanziaria prevede criteri puntuali di quantificazione delle somme da accantonare a FCDE, secondo un criterio di progressività che - a regime - dispone che l'accantonamento sia pari alla media del non riscosso dei cinque anni precedenti.

Con il correttivo dell'armonizzazione contabile, Dm 25 luglio 2023, viene introdotta un'ulteriore precisazione circa la modalità di calcolo dell'FCDE. Prima della modifica l'esempio 5 dell'allegato 4/2 prevedeva, che essendo, oramai trascorsi 5 anni dall'adozione del principio di competenza potenziata, si dovesse in sede previsionale utilizzare ai fini del calcolo solo la media semplice. Tale precisazione non veniva esplicitamente più riproposta per il calcolo dell'FCDE in sede di rendiconto, per il quale viene ancora data la possibilità di scegliere una delle tre modalità di calcolo previste. Tuttavia, stante il principio generale della costanza, in molti ritenevano, che, anche in sede di rendiconto, fosse possibile utilizzare ai fini della quantificazione dell'FCDE solo la media semplice.

Il DM 25/07/2023 è intervenuto a ripristinare la possibilità di utilizzo di una delle tre tipologie di calcolo (media semplice, rapporto tra la sommatorie ponderate di incassi ed accertamenti, media ponderata) anche in sede di bilancio di previsione, ma, proprio nel rispetto del principio contabile generale n. 11 della costanza di cui all'allegato n. 1 del Dlgs 118/2011, il metodo di calcolo scelto in fase previsionale deve essere confermato in sede di rendiconto, per evitare comportamenti opportunistici.

Viene inoltre confermata a regime la cosiddetta "regola del + 1" in linea con quanto già definito nella FAQ 26 del 27/10/2017: è cioè ammessa la facoltà di considerare negli incassi anche quelli intervenuti a residuo nell'esercizio successivo a valere sugli accertamenti di competenza dell'esercizio n, scorrendo di un anno la serie di riferimento.

Per il calcolo del FCDE da contabilizzare nel bilancio di previsione 2024/2026, l'Ente ha utilizzato i seguenti criteri:

- è stata applicata la c.d. "regola del +1": il quinquennio preso in considerazione per il calcolo del FCDE del bilancio 2024/2026 è, quindi, il 2017/2021 (in quanto il 2022 è l'ultimo anno rendicontato);
- è stata utilizzata, vista la possibilità introdotta dal DM 25 luglio 2023, la media ponderata (rapporto tra sommatoria degli incassi e degli accertamenti ponderati), in quanto maggiormente rappresentativa delle dinamiche di incasso delle entrate considerate ai fini del calcolo del FCDE.

Con riferimento alla individuazione delle entrate di dubbia e difficile esazione, si segnala che tale scelta è rimessa a ciascuna amministrazione, con obbligo di motivazione in sede di nota integrativa al bilancio. E' facoltà di ogni ente anche la scelta del livello di analisi (tipologia oppure singolo capitolo), ma la quantificazione va rendicontata a livello di tipologia sulla base dell'apposito prospetto. **Il FCDE del comune di Porto San Giorgio è stato calcolato con riferimento a ciascun capitolo/articolo, al fine di costituire un FCDE aderente alla dinamica di riscossione di ogni singola entrata.** Al fine dell'individuazione dei capitoli da in-

cludere nel calcolo del FCDE, il servizio finanziario ha effettuato una attenta analisi delle dinamiche di accertamento e riscossione di ciascuna entrata, escludendo in particolare, oltre alle altre fattispecie individuate nel principio contabile:

- i capitoli il cui accertamento avviene per cassa;
- le entrate per le quali si prevede che saranno assistite da fidejussioni;
- il capitolo 39101/1 di contabilizzazione dei proventi da concessioni reti di distribuzione gas metano, in considerazione dell'esigibilità del credito garantita, a partire dal 2024, da apposito accordo di compensazione con la società SGDS Multiservizi Srl;
- i capitoli con crediti totalmente esigibili.

Il fondo dovrà essere pari all'importo minimo calcolato secondo il criterio dettato dal principio contabile, senza poter operare alcuna riduzione: si fa infatti presente che la facoltà di riduzione del FCDE al 90% per i c.d. enti virtuosi in materia di tempestività dei pagamenti, era limitata ai soli esercizi 2020 e 2021.

Le norme emergenziali introdotte dall'articolo 107-*bis* del DL 18/2020 hanno concesso una deroga per sterilizzare nel calcolo dell'FCDE gli eventi eccezionali del 2020. Dal rendiconto 2020 e dal bilancio di previsione 2021, gli enti possono infatti calcolare l'importo da accantonare nel risultato di amministrazione o nel bilancio di previsione per i titoli 1 e 3 delle entrate prendendo a riferimento, nella percentuale di riscossione del quinquennio precedente, i dati 2019 al posto di quelli del 2020. **L'Ente non si è avvalso di tale facoltà per il calcolo del FCDE da iscrivere nel bilancio 2024/2026.**

In sintesi, il FCDE nel triennio 2024/2026 è stato calcolato:

- considerando, per il calcolo, gli anni 2017-2021;
- avvalendosi della facoltà di considerare negli incassi anche quelli intervenuti a residuo nell'esercizio successivo a valere sugli accertamenti di competenza dell'esercizio n;
- utilizzando il criterio della media ponderata, intesa quale rapporto tra sommatoria degli incassi e degli accertamenti ponderati,
- non applicando la facoltà concessa dall'art. 107bis del DL n. 18/2020 – emergenza Covid.

Le entrate per le quali si è ritenuto di procedere all'accantonamento al Fondo crediti di dubbia esigibilità sono le seguenti:

Cap.	DESCRIZIONE	FCDE	Note
10425/1	Proventi recupero evasione tributaria - IMU	SI	Complemento a 100 del rapporto tra sommatoria incassi ponderati / sommatoria accertamenti ponderati (metodo di ponderazione: 0,35 per gli anni dell'ultimo biennio e 0,10 per gli anni del primo triennio).
10425/3	Proventi recupero evasione tributaria – IMU demanio marittimo	SI	Complemento a 100 del rapporto tra sommatoria incassi ponderati / sommatoria accertamenti ponderati (metodo di ponderazione: 0,35 per gli anni dell'ultimo biennio e 0,10 per gli anni del primo triennio).
10452/1	Proventi recupero evasione tributaria - ICI	SI	Complemento a 100 del rapporto tra sommatoria incassi ponderati / sommatoria accertamenti ponderati (metodo di ponderazione: 0,35 per gli anni dell'ultimo biennio e 0,10 per gli anni del primo triennio).
10460/3	Proventi recupero evasione tributaria - TASI	SI	Complemento a 100 del rapporto tra sommatoria incassi ponderati / sommatoria accertamenti ponderati (metodo di ponderazione: 0,35 per gli anni dell'ultimo biennio e 0,10 per gli anni del primo triennio).
10570/1	Addizionale comunale IRPEF	SI	Complemento a 100 del rapporto tra sommatoria incassi ponderati / sommatoria accertamenti ponderati (metodo di ponderazione: 0,35 per gli anni dell'ultimo biennio e 0,10 per gli anni del primo triennio).

10600/1	Imposta comunale sulla pubblicità	SI	Complemento a 100 del rapporto tra sommatoria incassi ponderati / sommatoria accertamenti ponderati (metodo di ponderazione: 0,35 per gli anni dell'ultimo biennio e 0,10 per gli anni del primo triennio).
11300/0	Tassa rifiuti - TARI	SI	Complemento a 100 del rapporto tra sommatoria incassi ponderati / sommatoria accertamenti ponderati (metodo di ponderazione: 0,35 per gli anni dell'ultimo biennio e 0,10 per gli anni del primo triennio).
11300/1	Recupero TARI da attività di accertamento	SI	Complemento a 100 del rapporto tra sommatoria incassi ponderati / sommatoria accertamenti ponderati (metodo di ponderazione: 0,35 per gli anni dell'ultimo biennio e 0,10 per gli anni del primo triennio).
11600/1	Diritti sulle pubbliche affissioni	SI	Complemento a 100 del rapporto tra sommatoria incassi ponderati / sommatoria accertamenti ponderati (metodo di ponderazione: 0,35 per gli anni dell'ultimo biennio e 0,10 per gli anni del primo triennio).
16711/1	Tassa occupazione suolo pubblico	SI	Complemento a 100 del rapporto tra sommatoria incassi ponderati / sommatoria accertamenti ponderati (metodo di ponderazione: 0,35 per gli anni dell'ultimo biennio e 0,10 per gli anni del primo triennio).
31732/2	Trasferimenti da camera commercio per interventi settore culturale	SI	Complemento a 100 del rapporto tra sommatoria incassi ponderati / sommatoria accertamenti ponderati (metodo di ponderazione: 0,35 per gli anni dell'ultimo biennio e 0,10 per gli anni del primo triennio).
31739/3	Trasferimenti da camera commercio per interventi settore turistico	SI	Complemento a 100 del rapporto tra sommatoria incassi ponderati / sommatoria accertamenti ponderati (metodo di ponderazione: 0,35 per gli anni dell'ultimo biennio e 0,10 per gli anni del primo triennio).
31732/3	Sponsorizzazioni da imprese per interventi settore culturale	SI	Complemento a 100 del rapporto tra sommatoria incassi ponderati / sommatoria accertamenti ponderati (metodo di ponderazione: 0,35 per gli anni dell'ultimo biennio e 0,10 per gli anni del primo triennio).
31739/4	Sponsorizzazioni da imprese per interventi settore turistico	SI	Complemento a 100 del rapporto tra sommatoria incassi ponderati / sommatoria accertamenti ponderati (metodo di ponderazione: 0,35 per gli anni dell'ultimo biennio e 0,10 per gli anni del primo triennio).
31732/4	Trasferimenti da fondazioni per interventi nel settore culturale	SI	Complemento a 100 del rapporto tra sommatoria incassi ponderati / sommatoria accertamenti ponderati (metodo di ponderazione: 0,35 per gli anni dell'ultimo biennio e 0,10 per gli anni del primo triennio).
31739/5	Contributi da fondazioni epr interventi settore turistico	SI	Complemento a 100 del rapporto tra sommatoria incassi ponderati / sommatoria accertamenti ponderati (metodo di ponderazione: 0,35 per gli anni dell'ultimo biennio e 0,10 per gli anni del primo triennio).
31010/1	Fitti attivi	SI	Complemento a 100 del rapporto tra sommatoria incassi ponderati / sommatoria accertamenti ponderati (metodo di ponderazione: 0,35 per gli anni dell'ultimo biennio e 0,10 per gli anni del primo triennio).
31010/2	Fitti reali e proventi da terreni	SI	Complemento a 100 del rapporto tra sommatoria incassi ponderati / sommatoria accertamenti ponderati (metodo di ponderazione: 0,35 per gli anni dell'ultimo biennio e 0,10 per gli anni del primo triennio).

			biennio e 0,10 per gli anni del primo triennio).
31010/4	Canone affitto Villa Murri	SI	Complemento a 100 del rapporto tra sommatoria incassi ponderati / sommatoria accertamenti ponderati (metodo di ponderazione: 0,35 per gli anni dell'ultimo biennio e 0,10 per gli anni del primo triennio).
31011/1	Canoni concessori impianti sportivi	SI	Complemento a 100 del rapporto tra sommatoria incassi ponderati / sommatoria accertamenti ponderati (metodo di ponderazione: 0,35 per gli anni dell'ultimo biennio e 0,10 per gli anni del primo triennio).
31011/2	Proventi da impianti sportivi	SI	Complemento a 100 del rapporto tra sommatoria incassi ponderati / sommatoria accertamenti ponderati (metodo di ponderazione: 0,35 per gli anni dell'ultimo biennio e 0,10 per gli anni del primo triennio).
31012/1	Proventi utilizzo teatro	SI	Complemento a 100 del rapporto tra sommatoria incassi ponderati / sommatoria accertamenti ponderati (metodo di ponderazione: 0,35 per gli anni dell'ultimo biennio e 0,10 per gli anni del primo triennio).
31013/1	Canoni concessori manufatti pubblicitari su impianti sportivi	SI	Complemento a 100 del rapporto tra sommatoria incassi ponderati / sommatoria accertamenti ponderati (metodo di ponderazione: 0,35 per gli anni dell'ultimo biennio e 0,10 per gli anni del primo triennio).
31014/1	Proventi utilizzo immobili settore cultura	SI	Complemento a 100 del rapporto tra sommatoria incassi ponderati / sommatoria accertamenti ponderati (metodo di ponderazione: 0,35 per gli anni dell'ultimo biennio e 0,10 per gli anni del primo triennio).
31015/1	Proventi da utilizzi attrezzature 3^ settore	SI	Complemento a 100 del rapporto tra sommatoria incassi ponderati / sommatoria accertamenti ponderati (metodo di ponderazione: 0,35 per gli anni dell'ultimo biennio e 0,10 per gli anni del primo triennio).
31021/1	Canone unico patrimoniale	SI	Complemento a 100 del rapporto tra sommatoria incassi ponderati / sommatoria accertamenti ponderati (metodo di ponderazione: 0,35 per gli anni dell'ultimo biennio e 0,10 per gli anni del primo triennio).
31021/2	Canone mercatale	SI	Complemento a 100 del rapporto tra sommatoria incassi ponderati / sommatoria accertamenti ponderati (metodo di ponderazione: 0,35 per gli anni dell'ultimo biennio e 0,10 per gli anni del primo triennio).
31110/1	Concessioni box mercato ortofrutticolo	SI	Complemento a 100 del rapporto tra sommatoria incassi ponderati / sommatoria accertamenti ponderati (metodo di ponderazione: 0,35 per gli anni dell'ultimo biennio e 0,10 per gli anni del primo triennio).
31111/1	Proventi concessioni	SI	Complemento a 100 del rapporto tra sommatoria incassi ponderati / sommatoria accertamenti ponderati (metodo di ponderazione: 0,35 per gli anni dell'ultimo biennio e 0,10 per gli anni del primo triennio).
31112/1	Canoni concessioni centro sociale	SI	Complemento a 100 del rapporto tra sommatoria incassi ponderati / sommatoria accertamenti ponderati (metodo di ponderazione: 0,35 per gli anni dell'ultimo biennio e 0,10 per gli anni del primo triennio).
31200/1	Proventi concessione impianto erogazione carbu-	SI	Complemento a 100 del rapporto tra sommatoria incassi ponderati / sommatoria accertamenti ponderati

	ranti		(metodo di ponderazione: 0,35 per gli anni dell'ultimo biennio e 0,10 per gli anni del primo triennio).
35801/3	Diritti di segreteria per celebrazioni matrimoni civili	SI	Complemento a 100 del rapporto tra sommatoria incassi ponderati / sommatoria accertamenti ponderati (metodo di ponderazione: 0,35 per gli anni dell'ultimo biennio e 0,10 per gli anni del primo triennio).
36800/1	Proventi illuminazione votiva	SI	Complemento a 100 del rapporto tra sommatoria incassi ponderati / sommatoria accertamenti ponderati (metodo di ponderazione: 0,35 per gli anni dell'ultimo biennio e 0,10 per gli anni del primo triennio).
37000/1	Proventi per refezione scolastica	SI	Complemento a 100 del rapporto tra sommatoria incassi ponderati / sommatoria accertamenti ponderati (metodo di ponderazione: 0,35 per gli anni dell'ultimo biennio e 0,10 per gli anni del primo triennio).
37100/1	Proventi servizio trasporto alunni	SI	Complemento a 100 del rapporto tra sommatoria incassi ponderati / sommatoria accertamenti ponderati (metodo di ponderazione: 0,35 per gli anni dell'ultimo biennio e 0,10 per gli anni del primo triennio).
37200/1	Proventi rette asili nido	SI	Complemento a 100 del rapporto tra sommatoria incassi ponderati / sommatoria accertamenti ponderati (metodo di ponderazione: 0,35 per gli anni dell'ultimo biennio e 0,10 per gli anni del primo triennio).
37225/1	Contributo a carico utenza S.A.D.	SI	Complemento a 100 del rapporto tra sommatoria incassi ponderati / sommatoria accertamenti ponderati (metodo di ponderazione: 0,35 per gli anni dell'ultimo biennio e 0,10 per gli anni del primo triennio).
38700/2	Concessioni mercato frutta e verdura	SI	Complemento a 100 del rapporto tra sommatoria incassi ponderati / sommatoria accertamenti ponderati (metodo di ponderazione: 0,35 per gli anni dell'ultimo biennio e 0,10 per gli anni del primo triennio).
39106/1	Canone concessione farmacia comunale	SI	Complemento a 100 del rapporto tra sommatoria incassi ponderati / sommatoria accertamenti ponderati (metodo di ponderazione: 0,35 per gli anni dell'ultimo biennio e 0,10 per gli anni del primo triennio).
39601/2	Concessioni locali mercato ittico	SI	Complemento a 100 del rapporto tra sommatoria incassi ponderati / sommatoria accertamenti ponderati (metodo di ponderazione: 0,35 per gli anni dell'ultimo biennio e 0,10 per gli anni del primo triennio).
39651/1	Canone fiera San Giorgio	SI	Complemento a 100 del rapporto tra sommatoria incassi ponderati / sommatoria accertamenti ponderati (metodo di ponderazione: 0,35 per gli anni dell'ultimo biennio e 0,10 per gli anni del primo triennio).
39652/1	Canoni concessori da manifestazioni fieristiche	SI	Complemento a 100 del rapporto tra sommatoria incassi ponderati / sommatoria accertamenti ponderati (metodo di ponderazione: 0,35 per gli anni dell'ultimo biennio e 0,10 per gli anni del primo triennio).
39653/1	Canone 2^ fiera annuale	SI	Complemento a 100 del rapporto tra sommatoria incassi ponderati / sommatoria accertamenti ponderati (metodo di ponderazione: 0,35 per gli anni dell'ultimo biennio e 0,10 per gli anni del primo triennio).

36500/1 - 2	Sanzioni amministrative	SI	Complemento a 100 del rapporto tra sommatoria incassi ponderati / sommatoria accertamenti ponderati (metodo di ponderazione: 0,35 per gli anni dell'ultimo biennio e 0,10 per gli anni del primo triennio).
36501/1 - 2	Sanzioni amministrative regolamento igiene ambientale	SI	Complemento a 100 del rapporto tra sommatoria incassi ponderati / sommatoria accertamenti ponderati (metodo di ponderazione: 0,35 per gli anni dell'ultimo biennio e 0,10 per gli anni del primo triennio).
36510/1-3	Proventi sanzioni codice della strada	SI	Complemento a 100 del rapporto tra sommatoria incassi ponderati / sommatoria accertamenti ponderati (metodo di ponderazione: 0,35 per gli anni dell'ultimo biennio e 0,10 per gli anni del primo triennio).
36511/1-2	Proventi sanzioni autovelox	SI	Complemento a 100 del rapporto tra sommatoria incassi ponderati / sommatoria accertamenti ponderati (metodo di ponderazione: 0,35 per gli anni dell'ultimo biennio e 0,10 per gli anni del primo triennio).
36510/2-4	Proventi violazioni semaforiche	SI	Complemento a 100 del rapporto tra sommatoria incassi ponderati / sommatoria accertamenti ponderati (metodo di ponderazione: 0,35 per gli anni dell'ultimo biennio e 0,10 per gli anni del primo triennio).
31300/1	Utili netti SGE Srl	SI	Complemento a 100 del rapporto tra sommatoria incassi ponderati / sommatoria accertamenti ponderati (metodo di ponderazione: 0,35 per gli anni dell'ultimo biennio e 0,10 per gli anni del primo triennio).
31680/1	Introiti e rimborsi diversi	SI	Complemento a 100 del rapporto tra sommatoria incassi ponderati / sommatoria accertamenti ponderati (metodo di ponderazione: 0,35 per gli anni dell'ultimo biennio e 0,10 per gli anni del primo triennio).
31680/5	Entrate da rimborsi di gara	SI	Complemento a 100 del rapporto tra sommatoria incassi ponderati / sommatoria accertamenti ponderati (metodo di ponderazione: 0,35 per gli anni dell'ultimo biennio e 0,10 per gli anni del primo triennio).
31680/8	Rimborsi spese anticipate farmacia	SI	Complemento a 100 del rapporto tra sommatoria incassi ponderati / sommatoria accertamenti ponderati (metodo di ponderazione: 0,35 per gli anni dell'ultimo biennio e 0,10 per gli anni del primo triennio).
31680/9	Rimborso consumi case dell'acqua	SI	Complemento a 100 del rapporto tra sommatoria incassi ponderati / sommatoria accertamenti ponderati (metodo di ponderazione: 0,35 per gli anni dell'ultimo biennio e 0,10 per gli anni del primo triennio).
31680/10	Rimborso spese anticipate servizio mensa scolastica	SI	Complemento a 100 del rapporto tra sommatoria incassi ponderati / sommatoria accertamenti ponderati (metodo di ponderazione: 0,35 per gli anni dell'ultimo biennio e 0,10 per gli anni del primo triennio).
31680/11	Rimborsi diversi servizio sport	SI	Complemento a 100 del rapporto tra sommatoria incassi ponderati / sommatoria accertamenti ponderati (metodo di ponderazione: 0,35 per gli anni dell'ultimo biennio e 0,10 per gli anni del primo triennio).
31682/1	Rimborso oneri personale comandato	SI	Complemento a 100 del rapporto tra sommatoria incassi ponderati / sommatoria accertamenti ponderati (metodo di ponderazione: 0,35 per gli anni dell'ultimo biennio e 0,10 per gli anni del primo triennio).

			biennio e 0,10 per gli anni del primo triennio).
31684/1	Rimborso oneri anticipati conto terzi	SI	Complemento a 100 del rapporto tra sommatoria incassi ponderati / sommatoria accertamenti ponderati (metodo di ponderazione: 0,35 per gli anni dell'ultimo biennio e 0,10 per gli anni del primo triennio).
31687/1	Entrate da sistema SGATE	SI	Complemento a 100 del rapporto tra sommatoria incassi ponderati / sommatoria accertamenti ponderati (metodo di ponderazione: 0,35 per gli anni dell'ultimo biennio e 0,10 per gli anni del primo triennio).
31690/1	Indennizzi di assicurazione	SI	Complemento a 100 del rapporto tra sommatoria incassi ponderati / sommatoria accertamenti ponderati (metodo di ponderazione: 0,35 per gli anni dell'ultimo biennio e 0,10 per gli anni del primo triennio).
31690/3	Recuperi extragiudiziali e da contenzioso	SI	Complemento a 100 del rapporto tra sommatoria incassi ponderati / sommatoria accertamenti ponderati (metodo di ponderazione: 0,35 per gli anni dell'ultimo biennio e 0,10 per gli anni del primo triennio).
31690/4	Recuperi extragiudiziali e da contenzioso per pagamento spese legali	SI	Complemento a 100 del rapporto tra sommatoria incassi ponderati / sommatoria accertamenti ponderati (metodo di ponderazione: 0,35 per gli anni dell'ultimo biennio e 0,10 per gli anni del primo triennio).
40200/1	Entrate da convenzioni urbanistiche	SI	Complemento a 100 del rapporto tra sommatoria incassi ponderati / sommatoria accertamenti ponderati (metodo di ponderazione: 0,35 per gli anni dell'ultimo biennio e 0,10 per gli anni del primo triennio).

Alla presente relazione vengono allegate le schede analitiche di calcolo del FCDE.

La selezione dei capitoli è stata effettuata, come già argomentato, analizzando, per ciascun capitolo di entrata, le dinamiche di incasso.

La quantificazione degli stanziamenti iscritti nel bilancio è così riassumibile Si riporta il prospetto del fondo crediti di dubbia esigibilità negli esercizi del pluriennale 2024-2026.

ENTRATA PER TITOLI	F.c.d.e. 2024			
	Stanziamenti di bilancio (a)	Accantonamento obbligatorio al fondo (b)	Accantonamento effettivo di bilancio (c)	% di stanziamento accantonato al fondo nel rispetto del principio contabile applicato 3.3 (d=c/a)
TITOLO I - Entrate correnti di natura tributaria, contributiva e perequativa	10.932.966,98	596.618,29	596.618,29	5,46
TITOLO II - Trasferimenti correnti	1.852.435,56	1.759,66	1.759,66	0,09
TITOLO III - Entrate extra-tributarie	5.530.488,31	295.585,08	295.585,08	5,34
TITOLO IV - Entrate in conto capitale	9.528.673,13	0,00	0,00	0,00
TITOLO V - Entrate da riduzione di attività finanziarie	0,00	0,00	0,00	0,00
TOTALE	27.844.563,98	893.963,03	893.963,03	3,21
DI CUI PARTE CORRENTE	0,00	893.963,03	893.963,03	0,00
DI CUI PARTE C/CAPITALE	0,00	0,00	0,00	0,00

ENTRATA PER TITOLI	F.c.d.e. 2025			
	Stanziamenti di bilancio (a)	Accantonamento obbligatorio al fondo (b)	Accantonamento effettivo di bilancio (c)	% di stanziamento accantonato al fondo nel rispetto del principio contabile applicato 3.3 (d=c/a)
TITOLO I - Entrate correnti di natura tributaria, contributiva e perequativa	10.875.040,00	569.352,90	569.352,90	5,24
TITOLO II - Trasferimenti correnti	1.771.344,17	1.759,66	1.759,66	0,10
TITOLO III - Entrate extra-tributarie	4.821.988,31	295.585,08	295.585,08	6,13
TITOLO IV - Entrate in conto capitale	3.341.737,51	0,00	0,00	0,00
TITOLO V - Entrate da riduzione di attività finanziarie	0,00	0,00	0,00	0,00
TOTALE	20.810.109,99	866.697,64	866.697,64	4,16
DI CUI PARTE CORRENTE	0,00	866.697,64	866.697,64	0,00
DI CUI PARTE C/CAPITALE	0,00	0,00	0,00	0,00

ENTRATA PER TITOLI	F.c.d.e. 2026			
	Stanziamenti di bilancio (a)	Accantonamento obbligatorio al fondo (b)	Accantonamento effettivo di bilancio (c)	% di stanziamento accantonato al fondo nel rispetto del principio contabile applicato 3.3 (d=c/a)
TITOLO I - Entrate correnti di natura tributaria, contributiva e perequativa	10.932.509,00	574.584,45	574.584,45	5,26
TITOLO II - Trasferimenti correnti	1.723.884,17	1.759,66	1.759,66	0,10
TITOLO III - Entrate extra-tributarie	4.820.584,80	295.585,08	295.585,08	6,13
TITOLO IV - Entrate in conto capitale	815.501,00	0,00	0,00	0,00
TITOLO V - Entrate da riduzione di attività finanziarie	0,00	0,00	0,00	0,00
TOTALE	18.292.478,97	871.929,19	871.929,19	4,77
DI CUI PARTE CORRENTE	0,00	871.929,19	871.929,19	0,00
DI CUI PARTE C/CAPITALE	0,00	0,00	0,00	0,00

5.25 Altri stanziamenti per spese potenziali

Si ricorda che a partire dal bilancio di previsione 2015, è vigente l'obbligo di effettuare l'iscrizione di stanziamenti di spesa relativi a spese potenziali destinati a: copertura delle perdite di società ed enti partecipati, copertura dei rischi per spese legali, copertura del trattamento di fine mandato di Sindaco ed amministratori.

Fondo a copertura perdite organismi partecipati

Il testo unico delle società partecipate approvato con D.Lgs n. 175/2016, nel dettare le regole riguardanti la razionalizzazione delle partecipazioni in società da parte delle amministrazioni pubbliche, ha integrato e modificato le disposizioni già recate dall'art. 1, comma 550 e seguenti della legge di stabilità 2014 (L. n. 147/2013), prevedendo nell'art. 21 l'istituzione di un fondo vincolato per la copertura delle perdite degli organismi partecipati non immediatamente ripianate in misura proporzionale alla quota di partecipazione.

La disposizione è entrata in vigore a pieno regime dal 2018 dopo aver contemplato una fase transitoria per l'applicazione graduale delle norme già nel triennio 2015 – 2017.

Sul tema si era già pronunciata la Sezione Autonomie della Corte dei Conti, che con la Delibera n. 4 /Sezaut/2015/Inpr del 17 febbraio 2015, ha illustrato i contenuti generali della norma e fornito alcune indicazioni per la sua attuazione.

La costituzione del fondo vincolato per la copertura delle perdite degli organismi partecipati consente di includere nei bilanci degli enti locali gli effetti delle perdite conseguite da tali soggetti, e non immediatamente ripianate. Come sottolineato dalla Corte, il fondo:

- permette di evitare, in sede di bilancio di previsione, che la mancata considerazione delle perdite eventualmente riportate dall'organismo possa incidere negativamente sui futuri equilibri di bilancio; consente, quindi, una costante verifica delle possibili ricadute delle gestioni esternalizzate sui bilanci degli enti e si pone nell'ottica della salvaguardia degli equilibri finanziari presenti e futuri degli enti stessi;
- favorisce la progressiva responsabilizzazione gestionale degli Enti soci, mediante una stringente correlazione tra le dinamiche economico-finanziarie degli organismi partecipati e quelle dei soci-affidanti.

L'accantonamento al fondo è effettuato qualora gli organismi partecipati presentino, nell'ultimo bilancio disponibile, un risultato di esercizio o un saldo finanziario negativo, non immediatamente ripianato, in misura proporzionale alla quota di partecipazione posseduta.

Gli importi accantonati nel fondo rischi saranno nuovamente disponibili (e possono cioè essere destinati alla copertura di spese effettive) qualora l'ente partecipante ripiani la perdita di esercizio o dismetta la partecipazione o il soggetto partecipato sia posto in liquidazione. Lo stesso risultato si realizza se le perdite conseguite negli esercizi precedenti vengono ripianate dai soggetti partecipati: l'importo accantonato sarà reso disponibile agli enti partecipanti in misura corrispondente e proporzionale alla quota di partecipazione.

Dall'analisi dei bilanci degli organismi partecipati, non sono emersi i presupposti per la costituzione e valorizzazione di tale fondo. Le società che hanno chiuso in perdita l'esercizio 2022 (STEAT Spa e SGDS Multiservizi Srl) hanno infatti coperto le perdite mediante utilizzo delle riserve straordinarie.

Rischi per spese legali

Il punto 5.2, lettera h), del nuovo principio contabile applicato della contabilità finanziaria (allegato n.4/2 al D.Lgs. n. 118/2011 e ss.vv.), vigente dal 1 gennaio 2015, ha introdotto i seguenti nuovi obblighi in materia di bilancio di previsione:

"In occasione della prima applicazione dei principi applicati della contabilità finanziaria, si provvede alla determinazione dell'accantonamento del fondo rischi spese legali sulla base di una ricognizione del contenzioso esistente a carico dell'ente formatosi negli esercizi precedenti, il cui onere può essere ripartito, in quote uguali, tra gli esercizi considerati nel bilancio di previsione o a prudente valutazione dell'ente, fermo restando l'obbligo di accantonare nel primo esercizio considerato nel bilancio di previsione, il fondo riguardante il nuovo contenzioso formatosi nel corso dell'esercizio precedente (compreso l'esercizio in corso,

in caso di esercizio provvisorio).

In presenza di contenzioso di importo particolarmente rilevante, l'accantonamento annuale può essere ripartito, in quote uguali, tra gli esercizi considerati nel bilancio di previsione o a prudente valutazione dell'ente. Gli stanziamenti riguardanti il fondo rischi spese legali accantonato nella spesa degli esercizi successivi al primo, sono destinati ad essere incrementati in occasione dell'approvazione del bilancio di previsione successivo, per tenere conto del nuovo contenzioso formatosi alla data dell'approvazione del bilancio". ... "L'organo di revisione dell'ente provvede a verificare la congruità degli accantonamenti".

Il DM del MEF 01 agosto 2019 ha indicato che è possibile ridurre gli stanziamenti di bilancio riguardanti il fondo rischi contenzioso in corso d'anno, qualora nel corso dell'esercizio il contenzioso, per il quale sono stati già effettuati accantonamenti confluiti nel risultato di amministrazione dell'esercizio precedente, si riduca per effetto della conclusione dello stesso contenzioso (ad es. sentenza, estinzione del giudizio, transazione, ecc.) che consenta la riduzione dell'accantonamento previsto per lo specifico rischio di soccombenza.

Il dirigente del servizio affari legali, con nota prot. 27948 del 22/10/2023, ha valutato congruo il valore del fondo già accantonato in sede di redazione del rendiconto 2022, per cui non è stato necessario provvedere ad un ulteriore accantonamento a valere sul bilancio 2024/2026.

Indennità di fine mandato

Si ricorda che, ai sensi del punto 5.2, lettera i) del Principio contabile applicato concernente la contabilità finanziaria, anche le spese per indennità di fine mandato costituiscono una spesa potenziale dell'ente, in considerazione della quale, si ritiene opportuno prevedere tra le spese del bilancio di previsione, un apposito accantonamento, denominato "fondo spese per indennità di fine mandato del". Su tale capitolo non è possibile impegnare e pagare e, a fine esercizio, l'economia di bilancio confluisce nella quota accantonata del risultato di amministrazione, immediatamente utilizzabile.

Nel bilancio 2024/2026 risultano iscritti i seguenti importi a titolo di TFM del sindaco, come previsto dai principi contabili e negli importi rideterminati a seguito degli incrementi delle indennità disposti con i commi da 583 a 587 dell'art. 1 della legge n. 234/2021:

anno 2024 € 4.513,60

anno 2025 € 4.513,60

anno 2026 € 4.513,60

Fondo di garanzia debiti commerciali

La legge di bilancio 2019 ha introdotto diverse misure in tema di pagamento dei debiti delle amministrazioni pubbliche. A sostegno del rispetto dei tempi di pagamento, alcune norme puntano a mettere a disposizione delle PA, con il contributo di Cassa depositi e prestiti, la liquidità per pagare i debiti commerciali (commi da 849 a 857) e contemporaneamente vengono introdotte misure sanzionatorie (commi da 858 a 862) secondo le quali, a decorrere dal 2020, i Comuni che non rispettano i tempi di pagamento previsti per legge, ovvero che non dimostrano la progressiva riduzione dello stock di debito commerciale scaduto, dovranno accantonare in bilancio un "Fondo di garanzia dei debiti commerciali", sul quale non è possibile disporre impegni e pagamenti.

L'iscrizione del Fondo in sede di prima applicazione è stata differita al bilancio 2021-2023.

L'importo da accantonare deve essere determinato in una misura percentuale degli stanziamenti del bilancio corrente per la spesa di acquisto di beni e servizi, via via crescente in base alla maggiore entità del ritardo rispetto al termine di pagamento, ovvero alla minore percentuale di riduzione dello stock di debito.

Il Fondo dovrà applicarsi con apposita variazione al bilancio di previsione, da adottarsi con delibera di giunta entro il 28 febbraio dell'anno di riferimento e sarà commisurato agli stanziamenti di bilancio per l'acquisto di beni e servizi (esclusi quelli finanziati da risorse con vincolo di destinazione). Sulla base dei dati provvisori attualmente disponibili, non risultano valori degli indicatori tali da richiedere la costituzione di tale fondo: entro il 28 febbraio verranno effettuati i calcoli definitivi e verificati i presupposti di accantonamento al FGDC.

L'accantonamento denominato Fondo di garanzia debiti commerciali, iscritto nella parte corrente del bilancio, sul quale non è possibile disporre impegni e pagamenti, che a fine esercizio confluisce nella quota libera del risultato di amministrazione, viene iscritto per un importo pari:

- a) al 5 per cento degli stanziamenti riguardanti nell'esercizio in corso la spesa per acquisto di beni e servizi, in caso di mancata riduzione del 10 per cento del debito commerciale residuo oppure per ritardi superiori a sessanta giorni, registrati nell'esercizio precedente;
- b) al 3 per cento degli stanziamenti riguardanti nell'esercizio in corso la spesa per acquisto di beni e servizi, per ritardi compresi tra trentuno e sessanta giorni, registrati nell'esercizio precedente;
- c) al 2 per cento degli stanziamenti riguardanti nell'esercizio in corso la spesa per acquisto di beni e servizi, per ritardi compresi tra undici e trenta giorni, registrati nell'esercizio precedente;
- d) all'1 per cento degli stanziamenti riguardanti nell'esercizio in corso la spesa per acquisto di beni e servizi, per ritardi compresi tra uno e dieci giorni, registrati nell'esercizio precedente.

Il nuovo obbligo di accantonamento di risorse correnti, di importo crescente in base alla maggiore gravità del ritardo di pagamento, avrà una dimensione strettamente legata alle informazioni contenute in PCC. Infatti, ai sensi del comma 861, i ritardi di pagamento saranno calcolati "mediante la piattaforma elettronica per la gestione telematica del rilascio delle certificazioni", considerando anche le "fatture scadute che le amministrazioni non hanno ancora provveduto a pagare".

Fondi rinnovi contrattuali

Nelle more della firma del contratto, l'Ente accantona annualmente somme previste per gli aumenti contrattuali, attraverso lo stanziamento in bilancio di appositi capitoli sui quali non è possibile assumere impegni ed effettuare pagamenti. In caso di mancata sottoscrizione del contratto, le somme non utilizzate concorrono alla determinazione del risultato di amministrazione.

L'Ente ha previsto le seguenti somme a titolo di fondi per rinnovi contrattuali:

- anno 2024 € 50.000,00
- anno 2025 € 50.000,00
- anno 2026 € 50.000,00

Nel bilancio di previsione non sono previsti ulteriori accantonamenti per passività potenziali (es. fondo rischi quote inesigibili e spese su ruoli) in quanto in sede di redazione del rendiconto 2022, l'Ente aveva provveduto al calcolo e/o mantenimento di tali accantonamenti, con conseguente apposizione di idoneo vincolo nell'avanzo di amministrazione, con un importo ritenuto congruo alla data di redazione del bilancio.

Fondi di riserva

Il Fondo di riserva di competenza rientra nelle percentuali previste dalla legge (min. 0,3% - 0,45% se ente in anticipazione di cassa o in utilizzo di entrate vincolate per il finanziamento delle spese correnti - e max 2% delle spese correnti iscritte in bilancio) e risulta stanziato nei seguenti importi:

- anno 2024 : € 80.000,00
- anno 2025: € 80.000,00
- anno 2026: € 80.000,00

Per l'anno 2024 è stato inoltre stanziato un fondo di riserva di cassa dell'importo di €. 300.000,00, in attuazione di quanto previsto dall'art. 166, comma 2-quater, del D.Lgs. n. 267/2000.

5.30 Spese in conto capitale

Le spese in conto capitale contengono gli investimenti che l'Ente intende realizzare, o quanto meno attivare, nel corso del bilancio pluriennale. Appartengono a questa categoria ad esempio gli interventi per: l'acquisto di beni immobili, l'acquisizione di beni mobili, macchine ed attrezzature tecnico/scientifiche, i trasferimenti di capitale, le partecipazioni azionarie.

La nota integrativa espone l'elenco degli interventi programmati per spese di investimento finanziati col ricorso al debito e con le risorse disponibili.

L'elenco degli interventi programmati per spese di investimento, articolato secondo la differente natura delle risorse disponibili, è predisposto con riferimento a ciascun esercizio considerato nel bilancio di previsione, **attraverso l'indicazione degli articoli/capitoli e dei relativi investimenti.**

Le risorse destinabili al finanziamento delle spese di investimento sono costituite da:

- a) le entrate correnti (titoli 1, 2 e 3) non destinate al finanziamento delle spese correnti e del rimborso dei prestiti;
- b) le entrate in conto capitale (titolo 4);
- c) le entrate da riduzione di attività finanziarie (titolo 5) eccedenti rispetto alla spese per incremento delle attività finanziarie, destinabili al finanziamento degli investimenti oltre che all'estinzione anticipata dei prestiti;
- d) le entrate da accensione prestiti (Titolo 5), che costituiscono il ricorso al debito.

Le risorse di cui alle lettere da b) a d) costituiscono copertura finanziaria degli impegni concernenti le spese di investimento a seguito dell'accertamento delle entrate, esigibili nell'esercizio in corso di gestione o la cui esigibilità è nella piena discrezionalità dell'ente o di altra amministrazione pubblica.

Le risorse di cui alla lettera a) costituiscono copertura finanziaria alle spese di investimento, con modalità differenti per impegni imputati all'esercizio in corso di gestione o per gli impegni imputati agli esercizi successivi.

Per gli impegni concernenti investimenti imputati all'esercizio in corso di gestione, la copertura è costituita dall'intero importo del saldo positivo di parte corrente previsto nel bilancio di previsione per l'esercizio in corso di gestione.

Per gli impegni concernenti investimenti imputati agli esercizi successivi a quello in corso di gestione la copertura è costituita da quota parte del saldo positivo di parte corrente previsto per ciascun esercizio se risultano rispettate una serie di condizioni previste dal principio contabile generale della competenza finanziaria, specificate nel principio applicato della contabilità finanziaria (da 5.3.5 a 5.3.10).

Nel triennio 2024/2026 sono previsti un totale di € **15.746.665,88** a titolo di spese in conto capitale, così suddivisi:

Tipologia	ANNO 2024	ANNO 2025	ANNO 2026
TOTALE SPESE TIT. II	€ 10.494.933,73	€ 3.806.724,84	€ 1.445.007,31
<i>di cui programma OOPP</i>	€ 10.334.945,40	€ 3.648.236,51	€ 1.287.000,00
Di CUI FINANZIATI CON FPV DI ENTRATA	=====	=====	=====

Tali spese sono finanziate con:

Tipologia	ANNO 2024	ANNO 2025	ANNO 2026
Alienazioni	€ 1.802.040,54	€ =====	€ =====
Contributi agli investimenti da A.P.	€ 6.034.919,25	€ 2.776.237,51	€ 250.001,00
Contributi agli investimenti da convenzioni urbanistiche	€ 925.986,61	€ =====	€ =====
Proventi permessi di costruire, sanzioni e condoni	€ 217.000,00	€ 217.000,00	€ 217.000,00
Monetizzazione parcheggi e standard	€ 90.000,00	€ 90.000,00	€ 90.000,00
Concessione loculi	€ 1.300.000,00	€ 600.000,00	€ 600.000,00
Risorse correnti	€ 64.987,33	€ 63.487,33	€ 63.006,31
FPV di parte capitale	€ =====	€ =====	€ =====
Mutui	€ =====	€ =====	€ =====
Altro (trasferimenti regione Marche superamento barriere architettoniche)	€ 60.000,00	€ 60.000,00	€ 60.000,00
Altro (economie su rinegoziazione mutui)	€ =====	€ =====	€ 165.000,00
TOTALE	€ 10.494.933,73	€ 3.806.724,84	€ 1.445.007,31

In allegato viene riportato l'elenco della spesa di investimento, con evidenziata la fonte di finanziamento. Nel triennio oggetto di programmazione non viene prevista la contrazione di alcun mutuo.

La spesa di investimento riporta fedelmente, anche con riguardo al crono programma di realizzazione dei diversi interventi, quanto indicato nella programmazione triennale delle opere pubbliche, alla quale si rinvia.

Per quanto concerne il PNRR, al fine di garantire la perimetrazione prevista dall'art. 9 del decreto-legge n. 77/2021, gli enti territoriali, in contabilità finanziaria, accendono appositi capitoli all'interno del piano esecutivo di gestione o del bilancio finanziario gestionale al fine di garantire l'individuazione delle entrate e delle uscite relative al finanziamento specifico e integrano la descrizione dei capitoli con l'indicazione della missione, componente, investimento e CUP. Gli enti che sono beneficiari di risorse PNRR per più opere finanziate con il medesimo decreto devono prevedere un distinto capitolo per ogni progetto.

Il CUP è stato individuato quale elemento cardine anche per il funzionamento del sistema di monitoraggio ReGiS pertanto deve essere riportato, per garantire il collegamento ad uno specifico progetto di investimento, in tutti i documenti amministrativi e contabili, cartacei e informatici. IL CUP viene riportato anche nel contratto e negli ordini di pagamento. Risulta opportuno, inoltre, un atto formale con il quale l'ente prende atto che il progetto sarà trattato come progetto PNRR e si assume tutti gli obblighi previsti dalla normativa PNRR per gli enti attuatori. Acquisita la comunicazione, che l'intervento sarà rendicontato a valere delle risorse del PNRR, gli enti sono tenuti al rispetto di quanto previsto in capo al soggetto attuatore oltre alle eventuali ulteriori indicazioni emanate dall'Amministrazione centrale titolare.

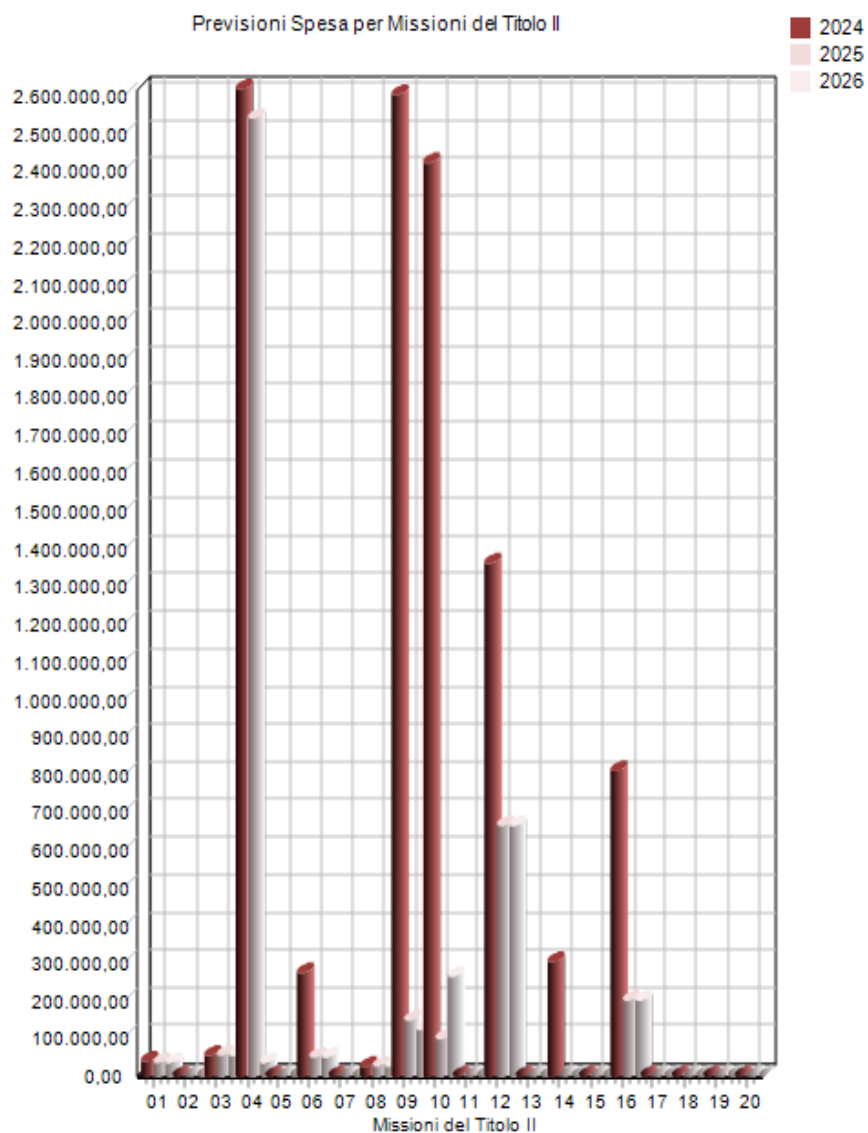
Nel rispetto della disciplina armonizzata, di cui al titolo I del decreto-legislativo n. 118 del 2011 e successive modificazioni e integrazioni, a seguito della stipula del contratto le spese contenute nel quadro economico dell'opera prenotate, ancorché non impegnate, continuano ad essere finanziate dal fondo pluriennale vincolato. Il punto 5.4.11 del principio contabile applicato concernente la contabilità finanziaria, di cui all'allegato 4/2 del d.lgs. n. 118 del 2011, segnala la rilevanza della prenotazione della spesa riguardante le spese delle gare formalmente indette e del quadro economico dell'opera, in assenza della quale non è possibile procedere alla costituzione del fondo pluriennale vincolato in assenza di impegni imputati nelle scritture contabili degli esercizi successivi.

5.31 Spese in c/capitale per missioni

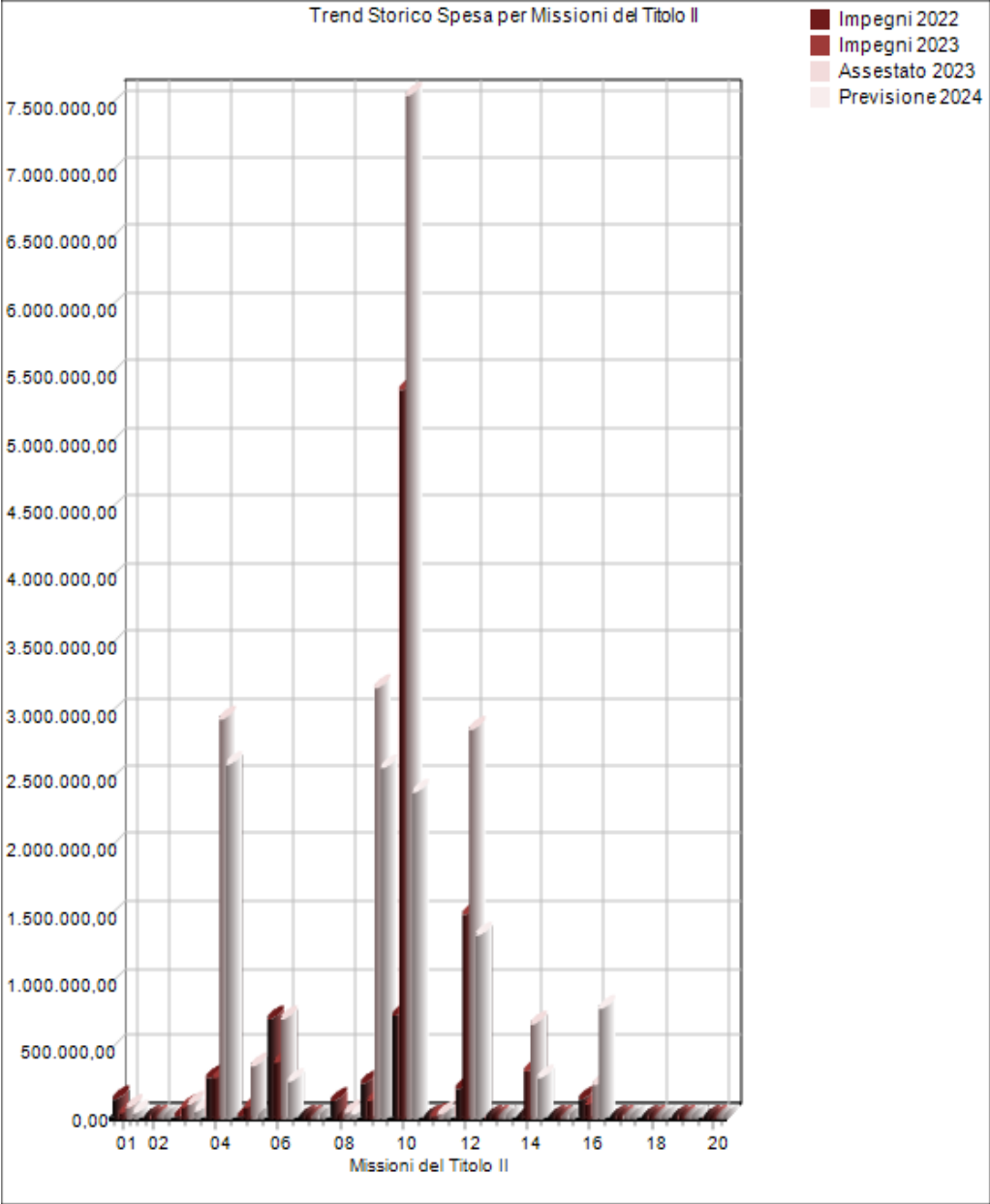
Come per le spese del titolo I, anche per quelle in conto capitale l'analisi per missioni costituisce il primo livello di esame disaggregato del valore complessivo del titolo II. L'analisi condotta confrontando l'entità di spesa per missione rispetto al totale complessivo del titolo evidenzia l'orientamento dell'amministrazione nella soddisfazione di taluni bisogni della collettività piuttosto che verso altri. Viene presentata la composizione del titolo II per missioni nel bilancio pluriennale 2024-2026 e, successivamente, ciascuna missione di competenza 2024 viene confrontata con gli importi dell'assestato 2023 e degli impegni degli anni 2022 (importi definitivi) e 2023 (importi provvisori).

MISSIONI DEL TITOLO II (DLGS 118/2011)	2024	%	2025	%	2026	%
MISSIONE 01 - Servizi istituzionali, generali e di gestione	37.600,00	0,36%	36.100,00	0,95%	36.100,00	2,50%
MISSIONE 02 – Giustizia	0,00	0,00%	0,00	0,00%	0,00	0,00%
MISSIONE 03 - Ordine pubblico e sicurezza	55.905,31	0,53%	55.905,31	1,47%	55.905,31	3,87%
MISSIONE 04 - Istruzione e diritto allo studio	2.615.000,00	24,92%	2.535.000,00	66,59%	35.000,00	2,42%
MISSIONE 05 - Tutela e valorizzazione dei beni e attività culturali	1.000,00	0,01%	1.000,00	0,03%	1.000,00	0,07%
MISSIONE 06 - Politiche giovanili, sport e tempo libero	275.001,00	2,62%	50.001,00	1,31%	50.001,00	3,46%
MISSIONE 07 – Turismo	0,00	0,00%	0,00	0,00%	0,00	0,00%
MISSIONE 08 - Assetto del territorio ed edilizia abitativa	25.000,00	0,24%	25.000,00	0,66%	25.000,00	1,73%
MISSIONE 09 - Sviluppo sostenibile e tutela del territorio e dell'ambiente	2.598.118,25	24,76%	146.236,51	3,84%	120.000,00	8,30%
MISSIONE 10 - Trasporti e diritto alla mobilità	2.420.027,15	23,06%	97.000,00	2,55%	262.000,00	18,13%
MISSIONE 11 - Soccorso Civile	0,00	0,00%	0,00	0,00%	0,00	0,00%
MISSIONE 12 - Diritti sociali, politiche sociali e famiglia	1.360.482,02	12,96%	660.482,02	17,35%	660.001,00	45,67%
MISSIONE 13 - Tutela della salute	0,00	0,00%	0,00	0,00%	0,00	0,00%
MISSIONE 14 - Sviluppo economico e competitività	300.000,00	2,86%	0,00	0,00%	0,00	0,00%
MISSIONE 15 - Politiche per il lavoro e la formazione professionale	0,00	0,00%	0,00	0,00%	0,00	0,00%
MISSIONE 16 - Agricoltura, politiche agroalimentari e pesca	806.800,00	7,68%	200.000,00	5,25%	200.000,00	13,85%
MISSIONE 17 - Energia e diversificazione delle fonti energetiche	0,00	0,00%	0,00	0,00%	0,00	0,00%
MISSIONE 18 - Relazioni con le altre autonomie territoriali e locali	0,00	0,00%	0,00	0,00%	0,00	0,00%
MISSIONE 19 - Relazioni internazionali	0,00	0,00%	0,00	0,00%	0,00	0,00%
MISSIONE 20 - Fondi e accantonamenti	0,00	0,00%	0,00	0,00%	0,00	0,00%
TOTALE	10.494.933,73		3.806.724,84		1.445.007,31	

Previsioni Spesa per Missioni del Titolo II



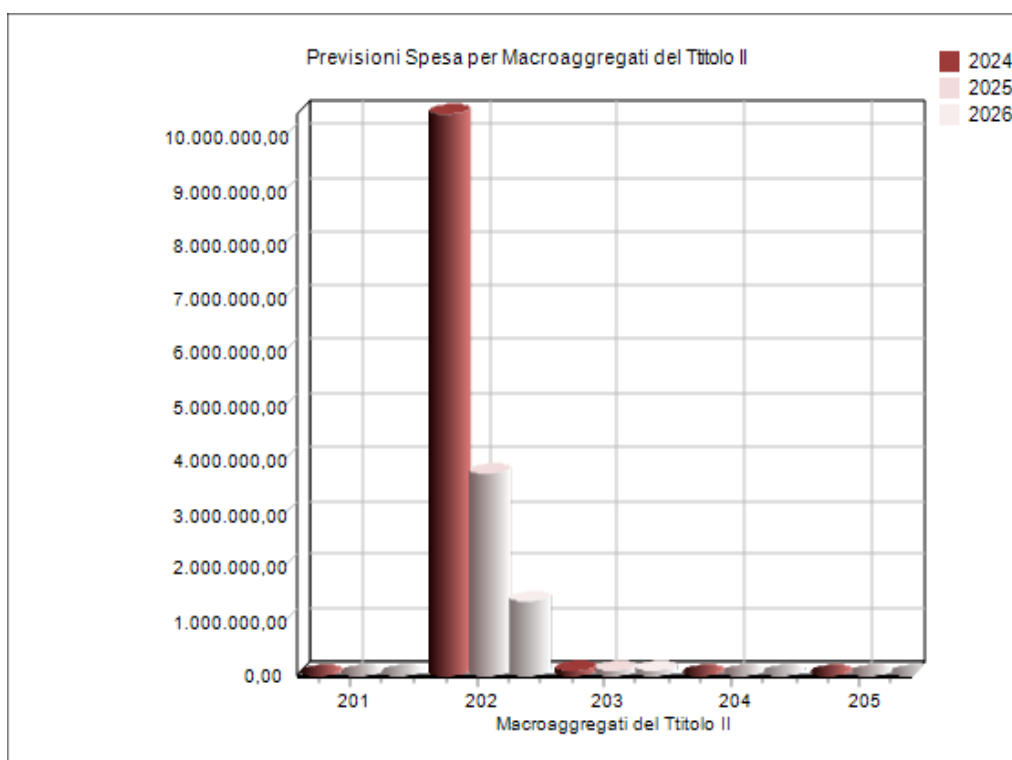
TITOLO II MISSIONI DELLA SPESA PER INVESTIMENTI	Impegni	Impegni	Assestato	Previsioni
	2022	2023	2023	2024
MISSIONE 01 - Servizi istituzionali, generali e di gestione	146.588,72	41.007,42	90.608,72	37.600,00
MISSIONE 02 – Giustizia	0,00	0,00	0,00	0,00
MISSIONE 03 - Ordine pubblico e sicurezza	16.884,31	73.922,60	120.483,72	55.905,31
MISSIONE 04 - Istruzione e diritto allo studio	290.767,69	302.535,24	2.954.418,40	2.615.000,00
MISSIONE 05 - Tutela e valorizzazione dei beni e attività culturali	9.700,74	74.000,00	388.100,00	1.000,00
MISSIONE 06 - Politiche giovanili, sport e tempo libero	736.224,10	407.195,06	800.670,18	275.001,00
MISSIONE 07 – Turismo	0,00	0,00	0,00	0,00
MISSIONE 08 - Assetto del territorio ed edilizia abitativa	123.739,81	1.000,00	53.000,00	25.000,00
MISSIONE 09 - Sviluppo sostenibile e tutela del territorio e dell'ambiente	261.612,49	123.688,18	3.195.503,64	2.598.118,25
MISSIONE 10 - Trasporti e diritto alla mobilità	764.883,14	5.389.929,51	7.583.365,64	2.420.027,15
MISSIONE 11 - Soccorso Civile	4.188,57	17.225,18	22.618,14	0,00
MISSIONE 12 - Diritti sociali, politiche sociali e famiglia	222.286,28	1.511.761,96	2.882.346,03	1.360.482,02
MISSIONE 13 - Tutela della salute	0,00	0,00	0,00	0,00
MISSIONE 14 - Sviluppo economico e competitività	0,00	350.000,00	700.000,00	300.000,00
MISSIONE 15 - Politiche per il lavoro e la formazione professionale	0,00	0,00	0,00	0,00
MISSIONE 16 - Agricoltura, politiche agroalimentari e pesca	141.380,41	100.000,00	250.000,00	806.800,00
MISSIONE 17 - Energia e diversificazione delle fonti energetiche	0,00	0,00	0,00	0,00
MISSIONE 18 - Relazioni con le altre autonomie territoriali e locali	0,00	0,00	0,00	0,00
MISSIONE 19 - Relazioni internazionali	0,00	0,00	0,00	0,00
MISSIONE 20 - Fondi e accantonamenti	0,00	0,00	0,00	0,00
TOTALE	2.718.256,26	8.392.265,15	19.041.114,47	10.494.933,73



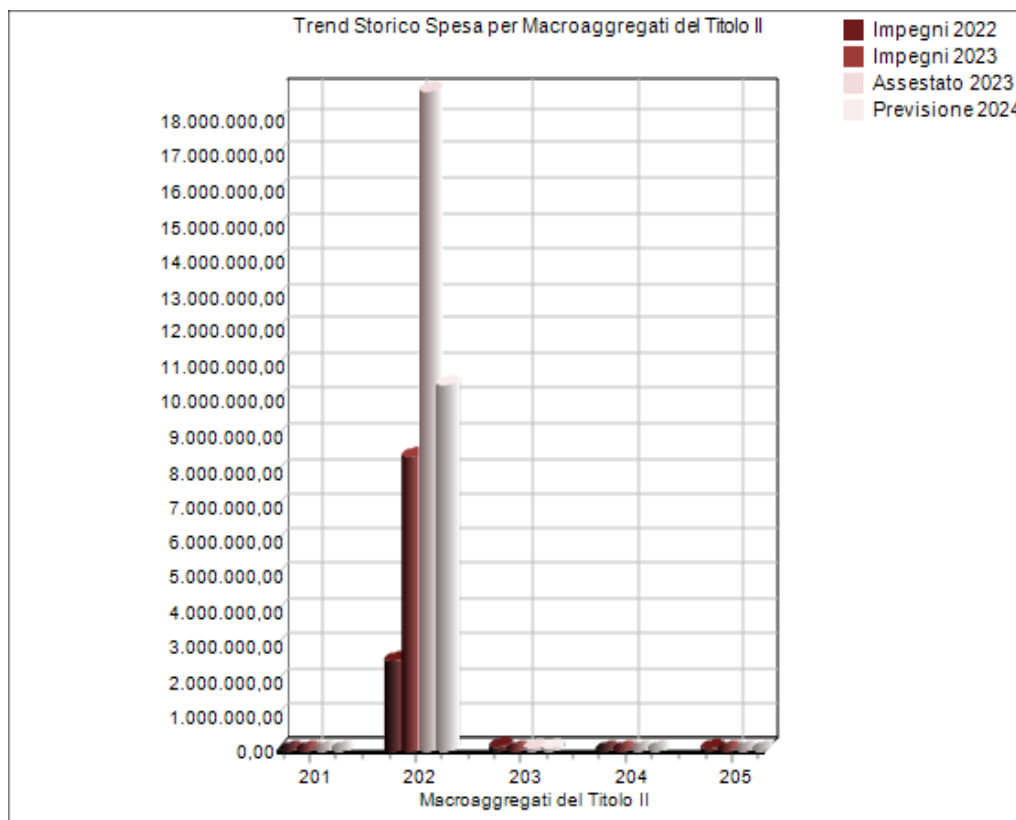
5.32 Spese in c/capitale per macroaggregati

Viene presentata dapprima la composizione dei titoli II della spesa nel bilancio pluriennale 2024- 2026 e poi ciascun macroaggregato di competenza 2024 viene confrontato con gli importi dell'assestato 2023 e delle spese impegnate nel 2022 (importi definitivi) e 2023 (importi provvisori).

MACROAGGREGATI DEL TITOLO II (DLGS 118/2011)	2024	%	2025	%	2026	%
201 - Tributi in conto capitale a carico dell'ente	0,00	0,00%	0,00	0,00%	0,00	0,00%
202 - Investimenti fissi lordi e acquisto di terreni	10.409.433,73	99,19%	3.721.224,84	97,75%	1.359.507,31	94,08%
203 - Contributi agli investimenti	70.000,00	0,67%	70.000,00	1,84%	70.000,00	4,84%
204 - Altri trasferimenti in conto capitale	0,00	0,00%	0,00	0,00%	0,00	0,00%
205 - Altre spese in conto capitale	15.500,00	0,14%	15.500,00	0,41%	15.500,00	1,08%
TOTALE	10.494.933,73		3.806.724,84		1.445.007,31	



TITOLO II MACROAGGREGATI DELLA SPESA PER INVESTIMENTI	Impegni	Impegni	Assestato	Previsioni
	2022	2023	2023	2024
201 - Tributi in conto capitale a carico dell'ente	0,00	0,00	0,00	0,00
202 - Investimenti fissi lordi e acquisto di terreni	2.557.337,05	8.386.265,15	18.934.114,47	10.409.433,73
203 - Contributi agli investimenti	92.323,47	5.000,00	76.500,00	70.000,00
204 - Altri trasferimenti in conto capitale	0,00	0,00	0,00	0,00
205 - Altre spese in conto capitale	68.595,74	1.000,00	30.500,00	15.500,00
TOTALE	2.718.256,26	8.392.265,15	19.041.114,47	10.494.933,73



Il titolo III della spesa non risulta movimentato.

5.33 Saldo corrente ai fini della copertura degli investimenti pluriennali

Il principio contabile All. 4.2 al paragrafo 5.3.3 elenca le modalità di copertura degli investimenti per l'esercizio corrente e per gli esercizi successivi:

“La copertura finanziaria delle spese di investimento, comprese quelle che comportano impegni di spesa imputati a più esercizi deve essere predisposta - fin dal momento dell'attivazione del primo impegno - con riferimento all'importo complessivo della spesa dell'investimento.

*La copertura degli investimenti imputati **all'esercizio in corso di gestione**, può essere costituita da:*

- *l'accertamento di un'entrata imputata al titolo 4, 5 o 6 delle entrate, a seguito di un'obbligazione giuridica perfezionata o, l'autorizzazione all'indebitamento con legge regionale, nei casi previsti dalla legge;*
- *il saldo corrente dell'esercizio cui è imputata la spesa, risultante dal prospetto degli equilibri allegato al bilancio di previsione.*

*La copertura finanziaria delle spese di investimento imputate **agli esercizi successivi a quello in corso di gestione** può essere costituita da una delle seguenti modalità alternative:*

- *l'accertamento di un'entrata imputata al titolo 4, 5 o 6 delle entrate, a seguito sulla base di un'obbligazione giuridica perfezionata o, l'autorizzazione all'indebitamento con legge regionale, nei casi previsti dalla legge;*
- *da una quota del margine corrente di competenza finanziaria dell'equilibrio di parte corrente rappresentato nel prospetto degli equilibri allegato al bilancio di previsione, di importo non superiore ai limiti previsti dal principio contabile generale della contabilità finanziaria. Tale limite identifica la quota della previsione del margine corrente di competenza che può considerarsi consolidata, e costituire copertura agli investimenti imputati agli esercizi futuri compresi nel bilancio di previsione. Per le Regioni a statuto ordinario si fa riferimento al medesimo saldo corrente risultante dal prospetto degli equilibri, al netto delle poste contabili riguardanti risorse vincolate a destinazioni specifiche e delle risorse destinate al finanziamento del Servizio sanitario nazionale. Per le Regioni a statuto speciale e le Province autonome di Trento e Bolzano il principio contabile generale ha previsto una specifica disciplina;*
- *la quota del margine corrente costituita da 50 % delle previsioni riguardanti l'incremento di gettito derivante dall'applicazione di nuove o maggiori aliquote fiscali e derivanti dalla maggiorazione di oneri concessori e sanzioni, formalmente deliberate, stanziare nel bilancio di previsione e non accertate negli ultimi tre esercizi rendicontati, al netto dell'eventuale relativo FCDE. Trattandosi di previsioni di nuove e maggiore entrate, tali risorse non sono comprese nella quota consolidata del margine corrente di cui al precedente punto;*
- *la quota del margine corrente costituita da riduzioni permanenti della spesa corrente, realizzate nell'esercizio in corso e risultanti da un titolo giuridico perfezionato, non compresa nella quota del margine corrente consolidata.*

Come già evidenziato nel paragrafo 2.00 della presente nota integrativa, la situazione dell'Ente è rappresentata nella tabella che segue:

Saldo corrente ai fini della copertura degli investimenti pluriennali ¹		Competenza 2024	Competenza 2025	Competenza 2026
Equilibrio di parte corrente (O)		1.500,00	0,00	0,00
Utilizzo risultato di amministrazione presunto per il finanziamento di spese correnti e del rimborso prestiti (H) al netto del fondo anticipazione di liquidità	(-)	0,00	0,00	0,00
Equilibrio di parte corrente ai fini della copertura degli investimenti pluriennali		1.500,00	0,00	0,00

Il saldo corrente viene destinato finanziamento delle seguenti spese di investimento:

Anno 2024

€ 500,00 per acquisto arredi uffici comunali;

€ 1.000,00 per acquisto hardware servizio CED.

Per completezza di analisi si evidenzia che nel 2026 vengono previste spese di investimento per € 165.000,00 (interventi di messa in sicurezza viabilità e rifacimento segnaletica), finanziate con economie da rinegoziazione mutui.

1 Con riferimento a ciascun esercizio, il saldo positivo dell'equilibrio di parte corrente in termini di competenza finanziaria può costituire copertura agli investimenti imputati agli esercizi successivi per un importo non superiore al minore valore tra la media dei saldi di parte corrente in termini di competenza e la media dei saldi di parte corrente in termini di cassa registrati negli ultimi tre esercizi rendicontati, se sempre positivi, determinati al netto dell'utilizzo dell'avanzo di amministrazione, del fondo di cassa, e delle entrate non ricorrenti che non hanno dato copertura a impegni, o pagamenti.

5.35 Cause che non hanno reso possibile porre in essere la programmazione necessaria alla definizione dei relativi cronoprogrammi.

L'Ente, di norma, determina gli importi del FPV in uscita, entro il termine del 31 dicembre di ciascun esercizio finanziario, solo dopo aver accertato, secondo la normativa vigente e quanto statuito dai principi contabili, le fonti di finanziamento dell'investimento programmato, rispettando altresì, in modo puntuale, le disposizioni di cui al paragrafo 5.4 del Principio contabile applicato concernente la contabilità finanziaria.

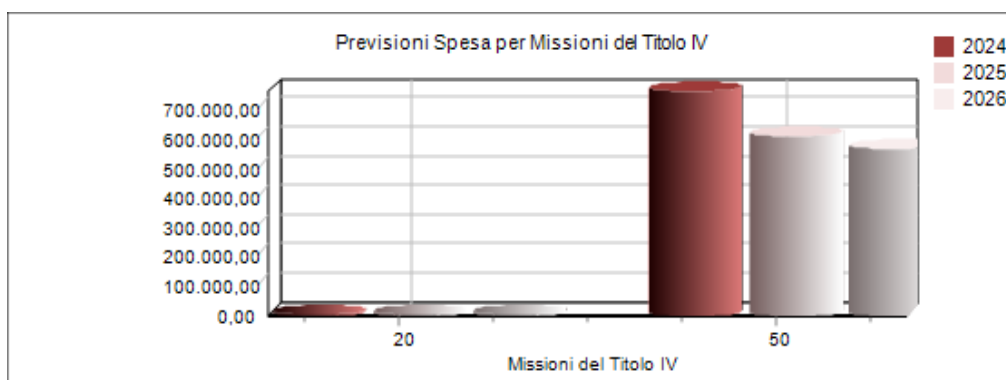
Il programma triennale dei lavori pubblici predisposto dal settore LLPP, considera che la totalità della spesa sia esigibile nei medesimi esercizi di previsione dell'opera.

5.40 Spese dei titoli IV e V

Il Titolo IV delle uscite è costituito dal rimborso di prestiti, ossia il comparto dove sono contabilizzati il rimborso dei mutui e prestiti, dei prestiti obbligazionari, dei debiti pluriennali mentre il comparto delle anticipazioni di cassa è tenuto separato sul titolo V. Le due componenti, e cioè la restituzione dell'indebitamento e il rimborso delle anticipazioni di cassa, hanno significato e natura profondamente diversa. Mentre nel primo caso si tratta di un'autentica operazione effettuata con il sistema creditizio che rende disponibile nuove risorse, per mezzo delle quali si procederà a finanziare ulteriori investimenti, nel caso delle anticipazioni di cassa siamo in presenza di un semplice movimento di fondi che produce a valle una duplice partita di credito (anticipazioni di cassa) e debito (rimborso anticipazioni di cassa), che si compensano a vicenda.

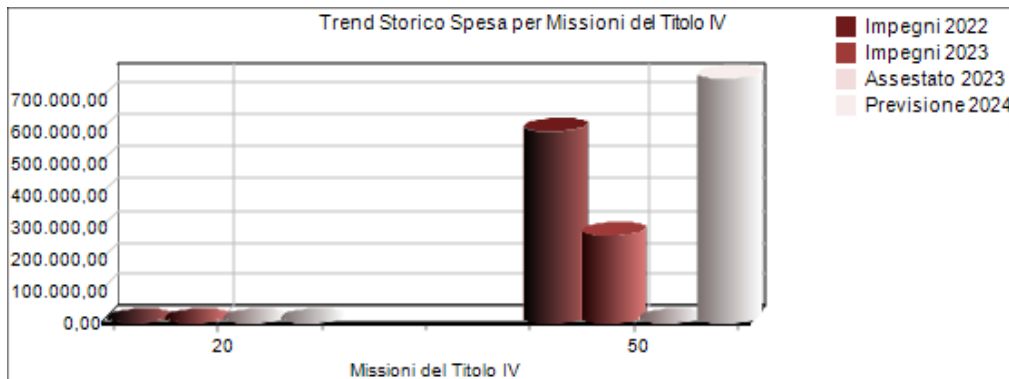
L'analisi delle *Spese per rimborso di prestiti* si sviluppa esclusivamente per missioni e permette di comprendere la composizione dello stock di indebitamento, differenziando dapprima le fonti a breve termine da quelle a medio e lungo termine e successivamente tra queste ultime, quelle riferibili a mutui da quelle per rimborso di altre forme di indebitamento.

MISSIONI DEL TITOLO IV (D.LGS. 118/2011)	2024	%	2025	%	2026	%
Missione 20 – Fondi e accantonamenti	0,00	0,00%	0,00	0,00%	0,00	0,00%
Missione 50 – Debito pubblico	761.363,65	100,00%	606.840,37	100,00%	561.985,92	100,00%
Totale	761.363,65		606.840,37		561.985,92	

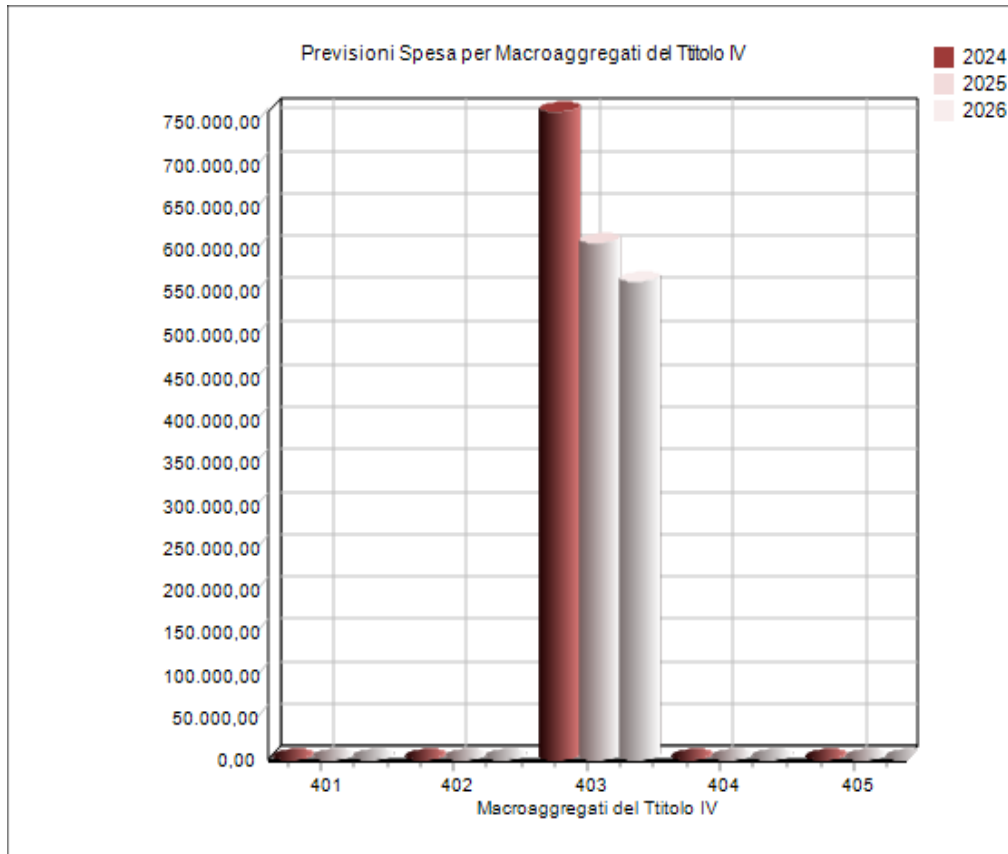


Tra le spese per rimborso di prestiti nel 2024 è incluso l'importo di € 200.226,73, a titolo di estinzione anticipata dei mutui, finanziato con il 10% dei proventi da alienazione del patrimonio immobiliare dell'Ente.

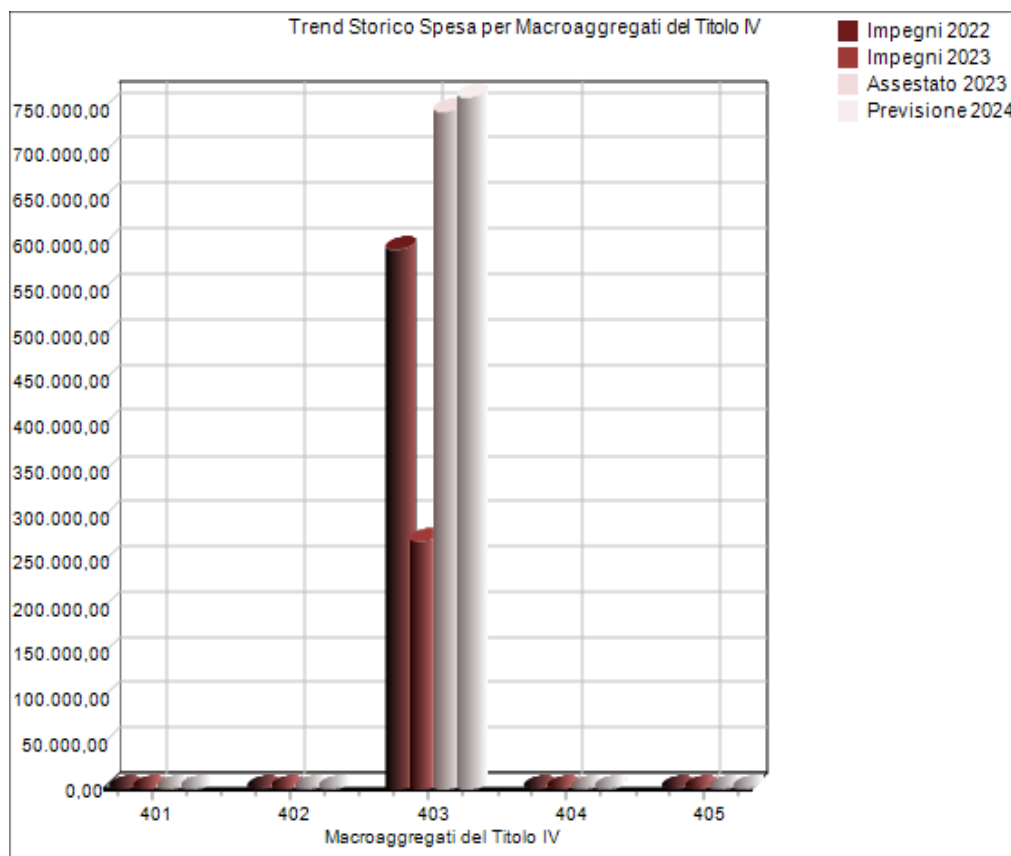
MISSIONI DEL TITOLO IV (D.LGS. 118/2011)	Impegni		Assestato	Previsioni
	2022	2023	2023	2024
Missione 20 – Fondi e accantonamenti	0,00	0,00	0,00	0,00
Missione 50 – Debito pubblico	593.319,82	271.667,71	745.057,67	761.363,65
Totale	593.319,82	271.667,71	745.057,67	761.363,65



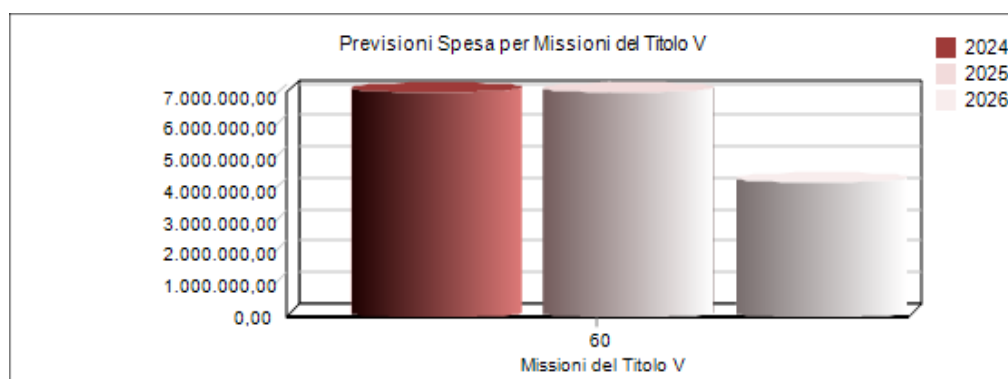
MACROAGGREGATI DEL TITOLO IV (D.LGS. 118/2011)	2024	%	2025	%	2026	%
401 - Rimborso di titoli obbligazionari	0,00	0,00%	0,00	0,00%	0,00	0,00%
402 - Rimborso prestiti a breve termine	0,00	0,00%	0,00	0,00%	0,00	0,00%
403 - Rimborso mutui e altri finanziamenti a medio lungo termine	761.363,65	100,00%	606.840,37	100,00%	561.985,92	100,00%
404 - Rimborso di altre forme di indebitamento	0,00	0,00%	0,00	0,00%	0,00	0,00%
405 - Fondo per rimborso di prestiti	0,00	0,00%	0,00	0,00%	0,00	0,00%
Totale	761.363,65		606.840,37		561.985,92	



MACROAGGREGATI DEL TITOLO IV (D.LGS. 118/2011)	Impegni		Assestato	Previsioni
	2022	2023	2023	2024
401 - Rimborso di titoli obbligazionari	0,00	0,00	0,00	0,00
402 - Rimborso prestiti a breve termine	0,00	0,00	0,00	0,00
403 - Rimborso mutui e altri finanziamenti a medio lungo termine	593.319,82	271.667,71	745.057,67	761.363,65
404 - Rimborso di altre forme di indebitamento	0,00	0,00	0,00	0,00
405 - Fondo per rimborso di prestiti	0,00	0,00	0,00	0,00
Totale	593.319,82	271.667,71	745.057,67	761.363,65

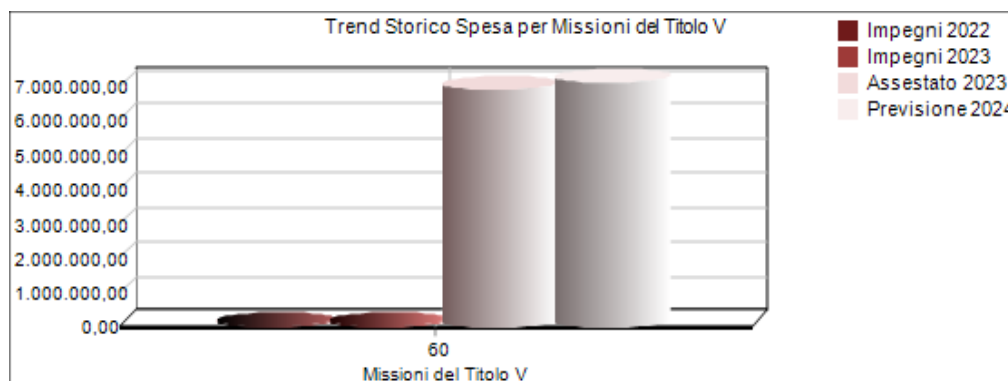


MISSIONI DEL TITOLO V (D.LGS. 118/2011)	2024	%	2025	%	2026	%
Missione 60 – Anticipazioni finanziarie	7.086.683,33	100,00%	7.086.683,33	100,00%	4.252.010,00	100,00%
Totale	7.086.683,33		7.086.683,33		4.252.010,00	

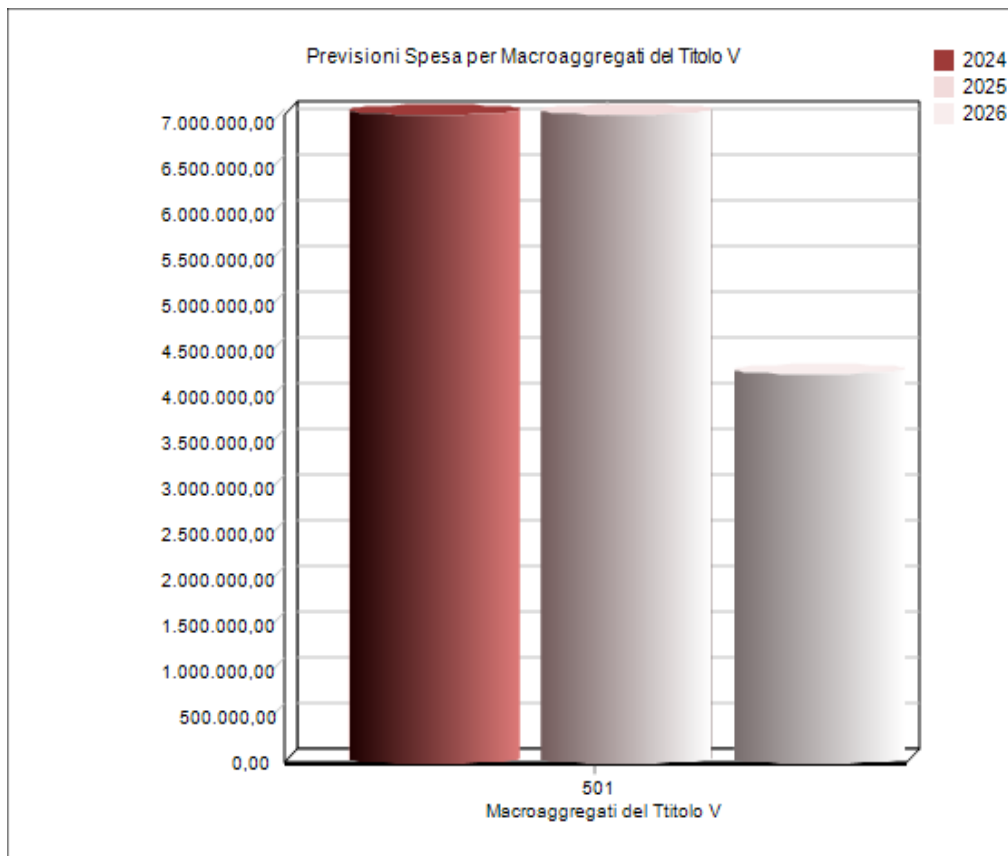


Il calcolo del tetto massimo dell'anticipazione di tesoreria è stato effettuato, ai sensi dell'art. 222 del TUEL e considerato che la legge di bilancio 2023, n. 197 del 29 dicembre 2022, ha elevato da tre a 5/12 delle entrate correnti accertate nel penultimo consuntivo, il limite massimo dell'anticipazione concedibile per ciascuno degli anni dal 2020 al 2025.

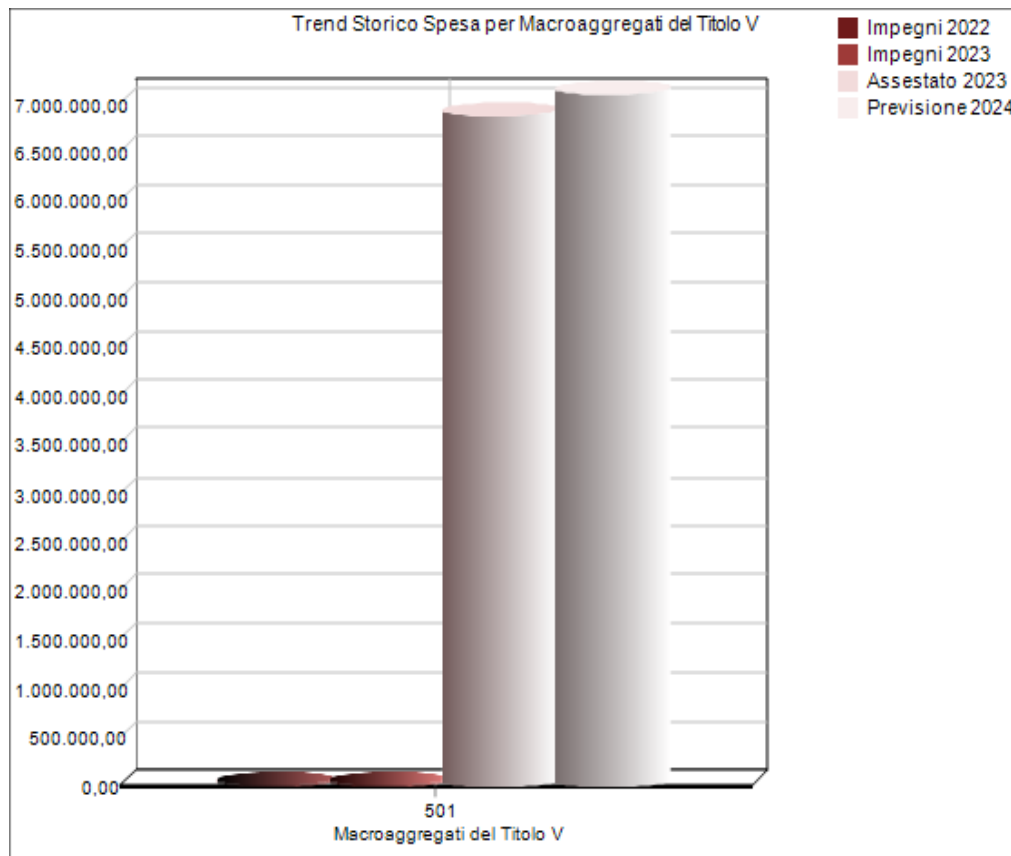
MISSIONI DEL TITOLO V (D.LGS. 118/2011)	Impegni	Impegni	Assestato	Previsioni
	2022	2023	2023	2024
Missione 60 – Anticipazioni finanziarie	0,00	0,00	6.874.416,00	7.086.683,33
Totale	0,00	0,00	6.874.416,00	7.086.683,33



MACROAGGREGATI DEL TITOLO V (D.LGS. 118/2011)	2024	%	2025	%	2026	%
501 - Chiusura						
Anticipazioni ricevute da istituto tesoriere/cassiere	7.086.683,33	100,00%	7.086.683,33	100,00%	4.252.010,00	100,00%
Totale	7.086.683,33		7.086.683,33		4.252.010,00	



MACROAGGREGATI DEL TITOLO V (D.LGS. 118/2011)	Impegni	Impegni	Assestato	Previsioni
	2022	2023	2023	2024
501 - Chiusura Anticipazioni ricevute da istituto tesoriere/cassiere	0,00	0,00	6.874.416,00	7.086.683,33
Totale	0,00	0,00	6.874.416,00	7.086.683,33

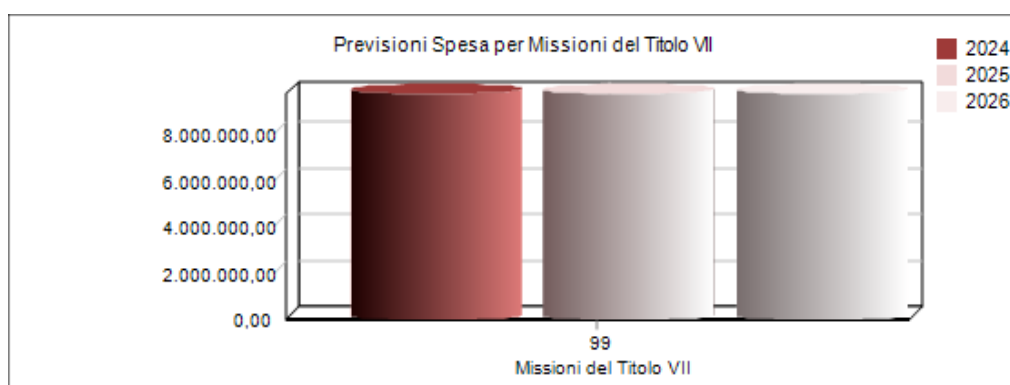


5.41 Spese del titolo VII

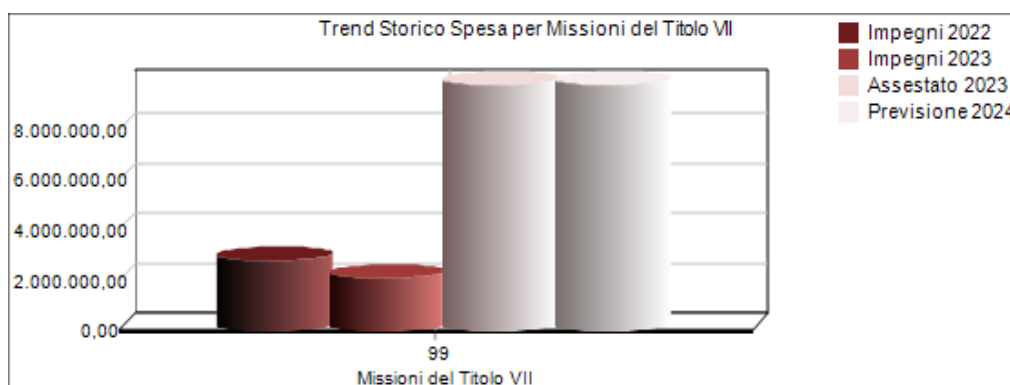
Il Titolo VII delle uscite è costituito dalle spese per conto di terzi e dalle partite di giro.

Viene presentata la composizione del titolo VII per missioni e macro-aggregati nel bilancio di previsione pluriennale **2024-2026** e, successivamente, ciascuna missione e ciascun macro-aggregato viene confrontata con gli importi dell'assestato **2023** e degli impegni degli anni 2022 (importi definitivi) e 2023 (importi provvisori).

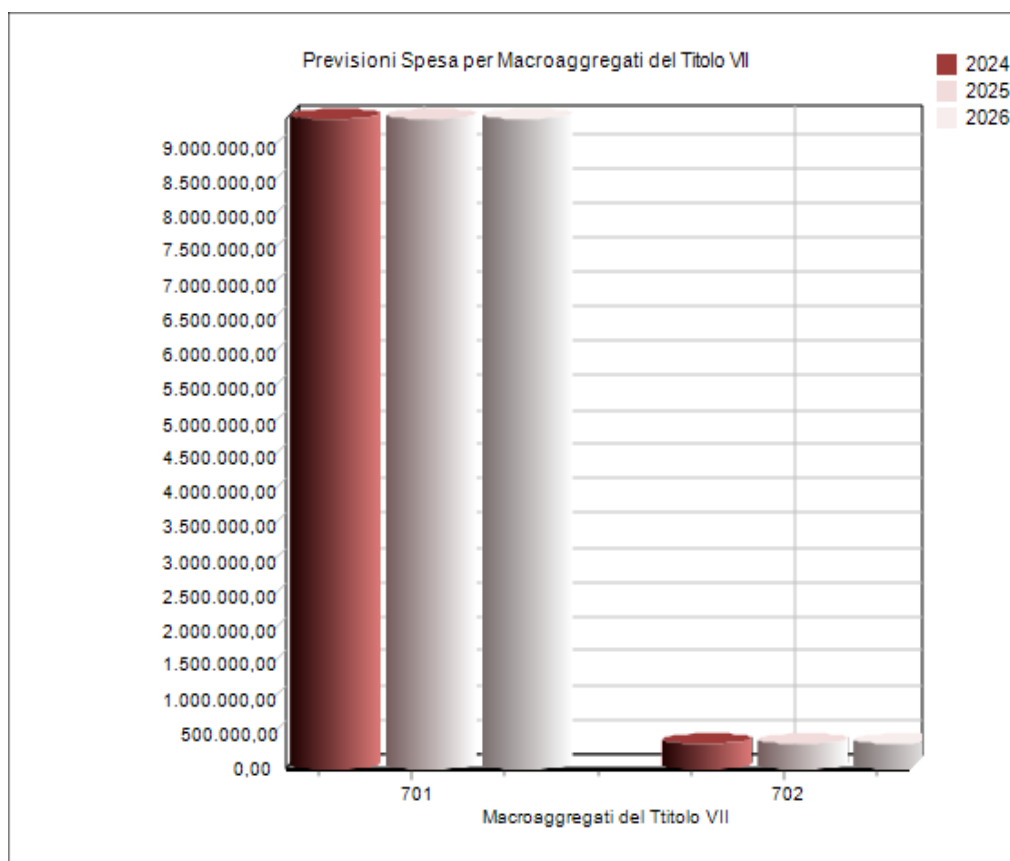
MISSIONI DEL TITOLO VII (DLGS 118/2011)	2024	%	2025	%	2026	%
MISSIONE 99 - Servizi per conto terzi	9.732.750,00	100,00%	9.732.750,00	100,00%	9.732.750,00	100,00%
TOTALE	9.732.750,00		9.732.750,00		9.732.750,00	



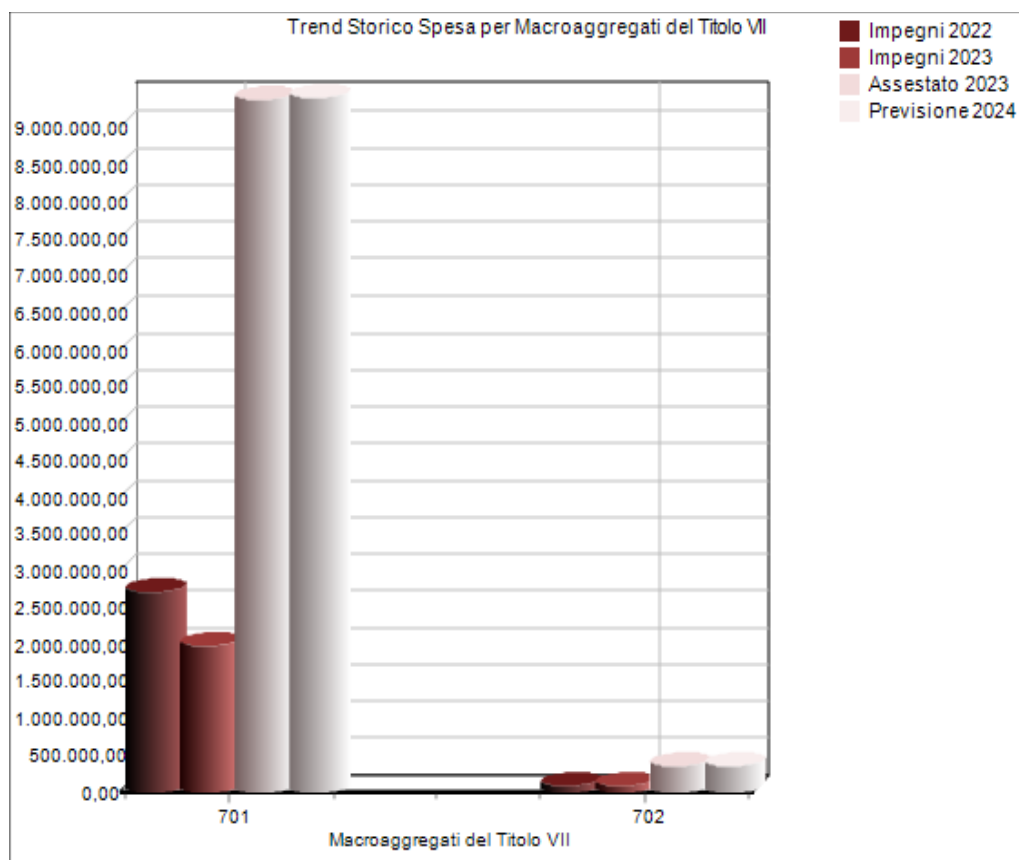
MISSIONI DEL TITOLO VII (DLGS 118/2011)	Impegni	Impegni	Assestato	Previsioni
	2022	2023	2023	2024
MISSIONE 99 - Servizi per conto terzi	2.758.027,01	2.044.627,45	9.712.750,00	9.732.750,00
TOTALE	2.758.027,01	2.044.627,45	9.712.750,00	9.732.750,00



MACROAGGREGATI DEL TITOLO VII (D.LGS.118/2011)	2024	%	2025	%	2026	%
01 - Uscite per partite di giro	9.397.750,00	96,56%	9.397.750,00	96,56%	9.397.750,00	96,56%
02 - Uscite per conto terzi	335.000,00	3,44%	335.000,00	3,44%	335.000,00	3,44%
TOTALE	9.732.750,00		9.732.750,00		9.732.750,00	



MACROAGGREGATI DEL TITOLO VII (D.LGS.118/2011)	Impegni		Assestato	Previsioni
	2022	2023	2023	2024
01 - Uscite per partite di giro	2.696.102,21	1.977.989,74	9.377.750,00	9.397.750,00
02 - Uscite per conto terzi	61.924,80	66.637,71	335.000,00	335.000,00
TOTALE	2.758.027,01	2.044.627,45	9.712.750,00	9.732.750,00



6.00 Il concorso agli obiettivi di finanza pubblica 2024

I commi da 819 a 826 della Legge di Bilancio 2019 (n. 145/2018) hanno sancito il definitivo superamento del saldo di competenza in vigore dal 2016 e – più in generale – delle regole finanziarie aggiuntive rispetto alle norme generali sull'equilibrio di bilancio, imposte agli enti locali da un ventennio. Dal 2019, in attuazione delle sentenze della Corte costituzionale n. 247 del 2017 e n. 101 del 2018, gli enti locali (le città metropolitane, le province ed i comuni) potranno utilizzare in modo pieno sia il Fondo pluriennale vincolato di entrata sia l'avanzo di amministrazione ai fini dell'equilibrio di bilancio (comma 820). Dal 2019, dunque, già in fase previsionale il vincolo di finanza pubblica coinciderà con gli equilibri ordinari disciplinati dall'armonizzazione contabile (D.Lgs. n. 118/2011) e dal TUEL, senza l'ulteriore limite fissato dal saldo finale di competenza non negativo. Gli enti, infatti, si considereranno "in equilibrio in presenza di un risultato di competenza non negativo", desunto "dal prospetto della verifica degli equilibri allegato al rendiconto", allegato 10 al D. Lgs. n. 118/2011 (co. 821) come modificato dal DM 01 agosto 2019.

Il nuovo impianto normativo autorizza non solo l'utilizzo degli avanzi di amministrazione effettivamente disponibili e del fondo pluriennale vincolato (compresa la quota derivante da indebitamento), ma anche l'assunzione del debito nei soli limiti stabiliti all'art. 204 del TUEL. Si tratta di un fattore determinante per una maggiore autonomia nella gestione finanziaria dell'Ente, che potrà fare pieno affidamento non solo sul fondo pluriennale vincolato, ma anche sugli avanzi disponibili e sulle risorse acquisite con debito (comprese le potenzialità di indebitamento nei limiti stabiliti dalle norme vigenti in materia) per le spese di investimento, che potranno pertanto contare su un più ampio ventaglio di risorse a supporto.

Lo sblocco degli avanzi garantisce un significativo vantaggio anche sul versante della parte corrente, in quanto non sarà più necessario trovare una ulteriore copertura per le spese afferenti alle quote già accantonate in bilancio per obblighi di legge o per ragioni dettate dalla prudenza contabile (fondo contenziosi, fondo rischi ...), fattore che costituiva un grave ed ingiustificato onere in capo al singolo ente. Sarà inoltre possibile realizzare progetti di spesa corrente finanziati da contributi (in primis regionali) confluiti in avanzo vincolato, mentre la quota di avanzo disponibile costituirà una sorta di entrata *una tantum* per finanziare le spese correnti «a carattere non permanente», nei limiti dell'articolo 187 del TUEL.

Per quanto riguarda invece il Fondo pluriennale vincolato, con il superamento del saldo finale di competenza, le eccezioni per il mantenimento delle risorse nel FPV assumeranno una valenza strettamente contabile, e non costituiranno più una «strategia» utile a garantire una copertura delle spese di investimento ai fini del rispetto dei vincoli di finanza pubblica.

L'abolizione dei vincoli di finanza pubblica comporta, parallelamente, rilevanti elementi di semplificazione amministrativa. Dal 2019 cessano di avere applicazione i commi della legge di bilancio 2017 e 2018 che riguardano non solo la definizione del saldo finale di competenza, ma anche quelli relativi alla presentazione di documenti collegati al saldo di finanza pubblica e agli adempimenti ad esso connessi: prospetto dimostrativo del rispetto del saldo, monitoraggio e certificazione, sanzioni per il mancato rispetto del saldo, premialità. Viene altresì meno la normativa relativa agli spazi finanziari ed alle sanzioni previste in caso di mancato utilizzo degli stessi.

Si ricorda che le Sezioni riunite della Corte dei Conti, con delibera 20/2019, hanno sancito che le nuove regole di finanza pubblica non hanno portato all'abrogazione implicita dell'art.9 della legge n. 243/2012, il cui rispetto costituisce condizione necessaria per l'accensione di nuovo indebitamento. Pertanto ai fini del ricorso a nuovo indebitamento l'unico limite da seguire non è solo quanto previsto dall'art. 204 del TUEL, ma occorre valutare lo spazio finanziario dettato dalla differenza tra entrate finali e spese finali ante Legge di bilancio 2019.

La Ragioneria generale dello Stato (RGS) con la *circolare n. 5 del 9 marzo 2020* fornisce chiarimenti sulle regole di finanza pubblica per gli enti territoriali, di cui agli *artt. 9* (Equilibrio dei bilanci delle regioni e degli enti locali) e *10* (Ricorso all'indebitamento da parte delle regioni e degli enti locali) della *L. 24 dicembre 2012, n. 243*.

Le sentenze della Corte costituzionale

La Corte costituzionale con la [sentenza n. 247/2017](#) ha formulato un'interpretazione dell'*art. 9* della *L. n. 243 del 2012*, in base alla quale l'avanzo di amministrazione e il Fondo pluriennale vincolato non possono essere limitati nel loro utilizzo. Con la successiva *sentenza n. 101/2018*, la medesima Corte, nel dichiarare, altresì, l'illegittimità del comma 466 dell'*art. 1* della *L. 11 dicembre 2016, n. 232*, ha sottolineato che "per quel che riguarda i tecnicismi contabili inerenti alle rilevazioni statistiche in ambito nazionale ed europeo, questa Corte ha affermato che essi possono essere elaborati liberamente dal legislatore, purché la loro concatenazione non alteri concetti base dell'economia finanziaria quali «risultato di amministrazione» e «fondo pluriennale vincolato» e, più in generale, non violi i principi costituzionali della copertura delle spese, dell'equilibrio del bilancio (*art. 81 Cost.*) e della "chiamata" degli enti territoriali ad assicurare la sostenibilità del debito (*art. 97, primo comma, secondo periodo, Cost.*)". Ad avviso della RGS la Corte costituzionale ha voluto distinguere tra obblighi di fonte comunitaria a carico dell'intero comparto e gli obblighi a carico del singolo ente, portando a ritenere, in sostanza, che il saldo, come formalmente definito dall'*art. 9* della *L. n. 243 del 2012* (saldo tra entrate e spese finali), è valido solo per il comparto degli enti nel suo complesso, mentre gli equilibri del singolo ente territoriale devono tenere conto anche dell'utilizzo del risultato di amministrazione e del Fondo pluriennale vincolato anche alimentato da debito.

La RGS fa presente, altresì che in queste due sentenze, è stato stabilito, ai sensi dell'*art. 9* della *L. n. 243/2012* e dell'*art. 1*, commi 820 e seguenti, della *L. n. 145/2018*, l'obbligo del rispetto : a) degli equilibri di cui all'*art. 9* della citata *L. n. 243/2012* (saldo tra il complesso delle entrate e delle spese finali) a livello di comparto; b) degli equilibri di cui al *D.Lgs. 23 giugno 2011, n. 118* (saldo tra il complesso delle entrate e il complesso delle spese, ivi inclusi avanzi di amministrazione, debito e Fondo pluriennale vincolato) a livello di singolo ente.

La delibera della Corte dei conti n. 20 del 17 dicembre 2019

Nella delibera n. 20/SSRRCO/QMIG del 17 dicembre 2019, la Corte dei conti - Sezioni riunite in sede di controllo, ha affermato che: 1) "Gli enti territoriali hanno l'obbligo di rispettare il pareggio di bilancio sancito dall'*art. 9*, commi 1 e 1-bis, della *L. n. 243 del 2012*, anche quale presupposto per la legittima contrazione di indebitamento finalizzato a investimenti (*art. 10, comma 3, L. n. 243 del 2012*)", da interpretare secondo i principi di diritto enucleati dalla Corte costituzionale nelle *sentenze n. 247/2017*, Corte costituzionale *n. 252/2017* e *n. 101/2018*, che hanno consentito l'integrale rilevanza del risultato di amministrazione applicato e del Fondo pluriennale vincolato; 2) "I medesimi enti territoriali devono osservare gli equilibri complessivi finanziari di bilancio prescritti dall'ordinamento contabile di riferimento (aventi fonte nei [D.Lgs. n. 118 del 2011](#) e [D.Lgs. n. 267 del 2000](#), nonché, da ultimo, dall'[art. 1, comma 821, L. n. 145 del 2018](#)) e le altre norme di finanza pubblica che pongono limiti, qualitativi o quantitativi, all'accensione di mutui o al ricorso ad altre forme di indebitamento".

Ad avviso della RGS tale pronuncia fa sorgere il dubbio se il singolo ente territoriale sia tenuto al rispetto non solo degli equilibri di cui al *D.Lgs. n. 118 del 2011* (saldo tra il complesso delle entrate e il complesso delle spese, ivi inclusi le quote del risultato di amministrazione, i fondi pluriennali vincolati e il debito), ma anche di quello di cui all'*art. 9* della [L. n. 243 del 2012](#) (saldo tra entrate finali e spese finali, ivi inclusi le quote del risultato di amministrazione, i fondi pluriennali vincolati, ma senza debito).

Da aggiungere che nella delibera la Corte ha precisato che "gli ultimi tre commi dell'*art. 10* della citata *L. n. 243 del 2012* prevedono che le operazioni di indebitamento (necessariamente finalizzate a investimenti, ex *art. 119, comma 6, Cost.*), nonché quelle di investimento realizzate attraverso l'utilizzo dei risultati di amministrazione degli esercizi precedenti, siano effettuate sulla base di apposite intese, concluse in ambito regionale, che garantiscano, per l'anno di riferimento, il rispetto del saldo non negativo di competenza (di cui all'*art. 9, comma 1*) tra le entrate finali e le spese finali del complesso degli enti territoriali della regione interessata, compresa la regione medesima. Le operazioni non soddisfatte dalle intese regionali possono essere effettuate sulla base dei patti di solidarietà nazionali."

Gli interventi normativi

In coerenza con quanto innanzi visto, l'*art. 1*, commi 820 ss., della *L. n. 145 del 2018*, prevede che "A decorrere dall'anno 2019, in attuazione delle sentenze della Corte costituzionale [n. 247 del 29 novembre 2017](#) e [n. 101 del 17 maggio 2018](#), le regioni a statuto speciale, le province autonome di Trento e di Bolzano, le città metropolitane, le province e i comuni utilizzano il risultato di amministrazione e il fondo pluriennale vincolato

di entrata e di spesa nel rispetto delle disposizioni previste dal *D.Lgs. 23 giugno 2011, n. 118* Detti enti si considerano in equilibrio in presenza di un risultato di competenza dell'esercizio non negativo. L'informazione è desunta, in ciascun anno, dal prospetto della verifica degli equilibri allegato al rendiconto della gestione previsto dall'[allegato 10](#) del *D.Lgs. n. 118 del 2011*.

Con il *decreto 1° agosto 2019* (GU n. 196 del 22 agosto 2019) sono stati individuati i 3 saldi che consentono di determinare gradualmente l'equilibrio di bilancio a consuntivo, ovvero: - W1 Risultato di competenza - W2 Equilibrio di bilancio - W3 Equilibrio complessivo.

La Commissione ARCONET

La commissione ARCONET, nella riunione dell'11 dicembre 2019 ha precisato che il Risultato di competenza (W1) e l'Equilibrio di bilancio (W2) sono indicatori che rappresentano gli equilibri che dipendono dalla gestione del bilancio, mentre l'Equilibrio complessivo (W3) svolge la funzione di rappresentare gli effetti della gestione complessiva dell'esercizio e la relazione con il risultato di amministrazione.

Pertanto, fermo restando l'obbligo di conseguire un Risultato di competenza (W1) non negativo, ai fini della verifica del rispetto degli equilibri di cui al [comma 821](#) dell'[art. 1](#) della *L. n. 145 del 2018*, gli enti devono tenere al rispetto dell'Equilibrio di bilancio (W2), che rappresenta l'effettiva capacità dell'ente di garantire, a consuntivo, la copertura integrale degli impegni, del ripiano del disavanzo, dei vincoli di destinazione e degli accantonamenti di bilancio.

La Ragioneria generale dello Stato

La RGS fa sapere, che in attuazione del quadro normativo innanzi visto, - al fine di verificare ex ante, a livello di comparto, quale presupposto per la legittima contrazione di debito ex *art. 10* della *L. 243 del 2012*, il rispetto degli equilibri di cui all'*art. 9* della medesima legge, così come declinato al primo periodo del *comma 1-bis* (saldo tra il complesso delle entrate e delle spese finali) e, di conseguenza, il rispetto della sostenibilità del debito (in caso di accensione prestiti da parte del singolo ente) a livello regionale e nazionale - ha provveduto, a decorrere dall'esercizio 2018, a consolidare i dati di previsione triennali degli enti territoriali per regione e a livello nazionale trasmessi alla BDAP (Banca dati unitaria delle pubbliche amministrazioni).

La RGS aggiunge che non è intervenuta sino ad oggi con specifici provvedimenti, in quanto l'analisi dei dati trasmessi dagli enti territoriali alla BDAP ha dato riscontri positivi circa la presenza di margini che permettono di assorbire la potenziale assunzione di nuovo debito da parte degli stessi enti. In altri termini, l'analisi dei dati a livello di comparto ha evidenziato un eccesso di entrate finali (senza utilizzo avanzi, senza Fondo pluriennale vincolato e senza debito) rispetto alle spese finali. La RGS segnala che, in caso di mancato rispetto dei richiamati equilibri, le disposizioni vigenti prevedono l'immediata adozione di adeguate misure di rientro, ai fini del rispetto dei vincoli di finanza pubblica.

Le conclusioni della RGS

Conclusivamente, alla luce di quanto sopra esposto, la RGS ritiene utile precisare quanto segue:

- l'[art. 9](#) della *L. n. 243 del 2012* (saldo tra il complesso delle entrate e delle spese finali, senza utilizzo avanzi, senza Fondo pluriennale vincolato e senza debito), in coerenza con le sentenze della [Corte costituzionale n. 247/2017](#) e [n. 101/2018](#), deve essere rispettato dall'intero comparto a livello regionale e nazionale, anche quale presupposto per la legittima contrazione del debito;

- ai sensi delle citate sentenze, i singoli enti sono tenuti a rispettare esclusivamente gli equilibri di cui al *D.Lgs. n. 118 del 2011*, così come previsto dall'[art. 1, comma 821](#), della *L. n. 145 del 2018* (saldo tra il complesso delle entrate e delle spese, con utilizzo avanzi, Fondo pluriennale vincolato e debito);

- il rispetto dell'*art. 9* della *L. n. 243 del 2012* (saldo tra il complesso delle entrate e delle spese finali, senza utilizzo avanzi, senza Fondo pluriennale vincolato e senza debito), anche quale presupposto per la legittima contrazione del debito, come prescritto dall'[art. 1](#) della medesima legge, è verificato ex ante, a livello di comparto, da questa Amministrazione, per ogni "esercizio di riferimento" e per tutto il triennio, sulla base delle informazioni dei bilanci di previsione, trasmesse dagli enti territoriali alla banca dati unitaria delle amministrazioni pubbliche (BDAP). A tal fine la Ragioneria Generale dello Stato ha riscontrato negli anni 2023-2024, il rispetto, a livello di comparto, dell'articolo 9 della legge n. 243 del 2012, così come declinato al

primo periodo del comma 1- bis (saldo tra il complesso delle entrate e delle spese finali) – Circolare n. 5 del 27 gennaio 2023;

- nel caso di mancato rispetto, ex ante, a livello di comparto, dell'[art. 9](#), comma 1-bis, *L. n. 243 del 2012* (saldo tra il complesso delle entrate e delle spese finali, senza utilizzo avanzi, senza Fondo pluriennale vincolato e senza debito), gli enti appartenenti ai singoli territori responsabili del mancato rispetto sono tenuti, previa comunicazione della Ragioneria generale dello Stato alla Regione interessata, a rivedere le previsioni di bilancio degli enti “del territorio” al fine di assicurarne il rispetto;

- nel caso di mancato rispetto ex post, a livello di comparto, dell'*art. 9*, comma 1-bis, *L. n. 243 del 2012* (saldo tra il complesso delle entrate e delle spese finali, senza utilizzo avanzi, senza Fondo pluriennale vincolato e senza debito), gli enti territoriali della regione interessata, compresa la regione medesima, devono adottare misure atte a consentirne il rientro nel triennio successivo. Tutto ciò premesso la RGS, tenendo conto del rispetto, in base ai dati dei bilanci di previsione 2019-2021, a livello di comparto, dell'equilibrio di cui al richiamato *art. 9*, comma 1-bis, della *L. n. 243 del 2012* (saldo tra il complesso delle entrate e delle spese finali, senza utilizzo avanzi, senza Fondo pluriennale vincolato e senza debito), ritiene che gli enti territoriali osservino il presupposto richiesto dall'*art. 10* della *L. n. 243 del 2012* per la legittima contrazione di operazioni di indebitamento nel biennio 2020-2021. Analogo monitoraggio preventivo sarà effettuato per gli anni successivi, a decorrere dai prossimi bilanci di previsione 2021-2023.

Restano, comunque, ferme, per ciascun ente, le disposizioni specifiche che pongono limiti qualitativi o quantitativi all'accensione di mutui o al ricorso ad altre forme di indebitamento, nonché l'obbligo del rispetto degli equilibri di cui ai decreti legislativi [n. 118 del 2011](#) e [n. 267 del 2000](#) (anche a consuntivo, come prescritto dall'[art. 1, comma 821, L. n. 145 del 2018](#)).

La citata Circolare n. 5 del 27 gennaio 2023, tenendo conto del rispetto **per gli anni 2023 e 2024**, in base ai dati dei bilanci di previsione 2022-2024, a livello di comparto, dell'equilibrio di cui al richiamato articolo 9, comma 1-bis, della legge n. 243 del 2012 (saldo tra il complesso delle entrate e delle spese finali, senza utilizzo avanzi, senza Fondo pluriennale vincolato e senza debito), ritiene che gli enti territoriali osservino il presupposto richiesto dall'articolo 10 della richiamata legge n. 243 del 2012, per la legittima contrazione di operazioni di indebitamento nel richiamato biennio **2023-2024**.

Restano, comunque, ferme, per ciascun ente, le disposizioni specifiche che pongono limiti qualitativi o quantitativi all'accensione di mutui o al ricorso ad altre forme di indebitamento, nonché l'obbligo del rispetto degli equilibri di cui ai decreti legislativi [n. 118 del 2011](#) e [n. 267 del 2000](#) (anche a consuntivo, come prescritto dall'[art. 1, comma 821, L. n. 145 del 2018](#)).

Risulta correttamente compilato l'allegato 9 – Equilibri di bilancio.

Nel triennio oggetto di programmazione non è in ogni caso previsto il ricorso all'indebitamento per il finanziamento della spesa di investimento.

PARTE TERZA

ENTI, ORGANISMI STRUMENTALI E PARTECIPAZIONI POSSEDUTE

7.00 Enti ed organismi strumentali e partecipazioni possedute

Il punto 9.11 del Principio contabile applicato alla Programmazione, nell'introdurre quale allegato al Bilancio di previsione la "nota integrativa", prevede espressamente che essa contenga:

h) l'elenco dei propri enti ed organismi strumentali, precisando che i relativi bilanci consuntivi sono consultabili nel proprio sito internet fermo restando quanto previsto per gli enti locali dall'articolo 172, comma 1, lettera a) del decreto legislativo 18 agosto 2000, n. 267;

i) l'elenco delle partecipazioni possedute con l'indicazione della relativa quota percentuale.

Si riporta l'elenco delle società e degli enti e organismi strumentali controllati e partecipati.

ORGANISMI PARTECIPATI	NATURA GIURIDICA	QUOTA DI PARTECIPAZIONE (%)	NOTE
ORGANISMO STRUMENTALE			
ISTITUZIONE SAN GIORGIO	ISTITUZIONE	100%	NON OPERATIVA
ENTI STRUMENTALI CONTROLLATI E PARTECIPATI			
AATO5 - MARCHE SUD	CONSORZIO OBBLIGATORIO	3,51%	Partecipazione obbligatoria in assemblea di ambito territoriale ottimale come da normativa settoriale
SOCIETA' CONTROLLATE E PARTECIPATE			
SGDS MULTISERVIZI SRL	SOCIETA' A RESPONSABILITA' LIMITATA	100,00%	Società "in house" affidataria diretta di SPL
SGE SRL	SOCIETA' A RESPONSABILITA' LIMITATA	51,00%	
CIIP SPA	SPA	5,29%	Società "in house" per gli enti partecipanti ad assemblea di ambito di ambito territoriale ottimale AATO5 - Marche SUD
STEAT SPA	SPA	0,67%	

Per la società "Eventi Culturali Srl – in liquidazione" – è stata conclusa la procedura di liquidazione e redatto il bilancio finale di liquidazione al 01/12/2021, nonché si è provveduto alla cancellazione della società dal Registro Imprese tenuto presso la CCIAA delle Marche (data di cancellazione il 12/04/2022) come da comunicazione pervenuta via mail in data 25/11/2022 dal ex Liquidatore Dr. Ripa Piergiorgio.

N°	Ragione Sociale	P. IVA	quota partecip.	Finalità partecipativa Funzioni attribuite	Durata della partecipazione	Risultati economici societari		
						Esercizio 2020	Esercizio 2021	Esercizio 2022
1	San Giorgio Distribuz. Multiservizi s.r.l.	01780530448	100,00%	Distribuzione gas metano; gestione servizi r.s.u.	31.12.2070	€ 17.459,00	€ 35.366,00	- € 13.955,00
2	San Giorgio Energie s.r.l.	01780540447	51,00%	Vendita del gas metano	31.12.2030	€ 493.987,00	€ 521.734,00	€ 280.905,00
3	CIIP s.p.a.	00101350445	5,29%	Gestione del sistema idrico integrato	31.12.2040	€ 3.984.147,00	€ 6.639.646,00	€ 1.888.829,00
4	STEAT s.p.a.	01090950443	0,67%	Esercizio autolinee di trasporto pubblico locale	31.12.2050	€ 31.516,00	€ 13.170,00	- € 417.913,00

Per quanto concerne le **partecipazioni indirette** si rappresenta, in particolare, che il C.I.I.P. SPA detiene il 40% della HYDROWAT SPA.

Siti web istituzionali delle società partecipate dirette attive

Ragione sociale	URL
San Giorgio Energie s.r.l.	www.sangiorgioenergie.it
San Giorgio Distribuzione Multiservizi s.r.l.	www.sangiorgioservizi.it
CIIP s.p.a.	www.ciip.it
STEAT s.p.a.	www.steat.it

7.10 Garanzie fideiussorie e oneri ed impegni finanziari stimati e stanziati in bilancio derivanti da contratti relativi a strumenti finanziari derivati.

Il trattamento delle garanzie fornite dall'ente sulle passività emesse da terzi è il seguente:

- a) al momento della concessione della garanzia, in contabilità finanziaria non si effettua alcuna contabilizzazione;
- b) nel rispetto del principio della prudenza, si ritiene opportuno che nell'esercizio in cui è concessa la garanzia, l'ente effettui un accantonamento tra le spese correnti tra i "Fondi di riserva e altri accantonamenti". Tale accantonamento consente di destinare una quota del risultato di amministrazione a copertura dell'eventuale onere a carico dell'ente in caso di escussione del debito garantito.

Si ricorda, infine, che lo schema di stato patrimoniale di cui all'allegato n. 10, tra i conti d'ordine, prevede l'indicazione delle garanzie prestate a favore di terzi.

Non risultano garanzie principali o sussidiarie prestate dall'ente a favore di enti o di altri soggetti, pubblici o privati.

La nota integrativa, con riferimento ai contratti relativi a strumenti finanziari derivati o da contratti di finanziamento che includono una componente derivata, deve indicare gli oneri e gli impegni finanziari stimati e stanziati in bilancio per ciascuna operazione in derivati.

L'articolo 1, comma 383, della legge 24 dicembre 2007, n. 244, legge finanziaria per il 2008, ha introdotto l'obbligo di un'apposita nota allegata al bilancio degli enti locali in cui evidenziare gli oneri e gli impegni legati ai contratti di strumenti finanziari anche derivati, di cui al comma 381 del medesimo articolo 1.

I derivati sono contratti il cui valore deriva (e dipende) dal prezzo di un'attività sottostante, quali titoli (futures, options sui titoli...), ovvero dal valore di un parametro finanziario di riferimento (indice di borsa, tasso di interesse, tasso di cambio). Si tratta, dunque, di strumenti finanziari che si collegano strettamente a:

- valori mobiliari;
- tassi di interesse;
- valute;
- beni reali.

Tra i principali strumenti finanziari derivati si annoverano:

- i futures: sono contratti derivati standardizzati, negoziati in Borsa, con i quali le parti si impegnano a scambiare ad una data prestabilita determinate attività oppure a versare o a riscuotere un importo determinato in base all'andamento di un indicatore di riferimento, con l'obiettivo di fissare il prezzo di un'attività a termine;
- il forward rate agreement: rappresenta un contratto derivato con il quale le parti si impegnano a versare e riscuotere ad una data prestabilita un importo determinato in base all'andamento di un indicatore di riferimento sui tassi di interesse. Con questo contratto le parti si impegnano a scambiarsi a scadenza prefissata un flusso di cassa commisurato al differenziale esistente tra il futuro tasso di interesse indicato dal mercato e quello concordato tra le parti alla data di stipula del contratto, al fine di ridurre i margini di incertezza connessi alle possibili variazioni dei tassi di interesse futuri;
- l'option: rappresenta un contratto derivato con cui si conferisce ad un contraente il diritto (la facoltà) di acquistare o vendere determinate attività, ad una certa data o entro una certa data, ad un certo prezzo previo pagamento di un premio;
- lo swap, che consente di limitare il rischio di cambio o di interesse tramite lo scambio a termine di una serie di flussi monetari, determinati in base all'andamento di particolari indicatori finanziari. Anche gli swaps si possono concretizzare in diverse forme (interest rate swap, domestic currency swap...);

- i credit derivatives, usati per assumere o trasferire a terzi i rischi di credito. L'oggetto di tali contratti si può identificare nell'assunzione del rischio di credito senza il trasferimento del credito sottostante e senza ricorrere ad un negozio di garanzia personale o reale.

Il ruolo degli strumenti finanziari derivati è fortemente connesso alle problematiche di gestione del rischio. In particolare i "rischi finanziari" sono così classificati nei documenti dei principi contabili internazionali:

- a. rischio di mercato (market risk) che include tre tipi di rischi:
 - i. rischio di cambio, derivante dalle oscillazioni delle parità di cambio tra due valute;
 - ii. rischio di tasso di interesse, che è connesso alle fluttuazioni del tasso di interesse le quali portano alla variabilità del valore di alcuni strumenti finanziari (es.: un finanziamento a medio termine a tasso fisso);
 - iii. rischio di prezzo, che deriva dalle oscillazioni del prezzo di mercato degli strumenti finanziari, dovute a cause riguardanti uno specifico strumento, o l'entità che lo emette o cause generali di mercato (es.: le variazioni dei corsi di borsa delle azioni).
- b. rischio di credito, che si concretizza nell'eventualità che, alle scadenze stabilite nel contratto, la controparte sia insolvente;
- c. rischio di liquidità, (o rischio di finanziamento) è il rischio che l'impresa abbia difficoltà nel reperire fondi per far fronte agli impegni derivanti dagli strumenti finanziari (es.: per rimborsare un finanziamento ricevuto);
- d. rischio sui flussi finanziari, è il rischio che l'ammontare dei flussi finanziari collegati ad uno strumento finanziario subisca delle fluttuazioni. Es.: un finanziamento a medio termine a tasso variabile.

A tal fine, per ciascuna operazione in derivati sono indicate:

- informazioni sulla loro entità e sulla loro natura;
- il loro fair value alla data di predisposizione del bilancio di previsione, determinato secondo le modalità previste dall'articolo 1, comma 3, del D.Lgs. 30 dicembre 2003, n. 394;
- il valore nominale e il fair value alla data di predisposizione del bilancio di previsione, della passività sulla quale insiste il derivato stesso e il relativo tasso di interesse;
- gli stanziamenti del bilancio di previsione relativi ai flussi di entrata e di spesa riguardanti ciascun derivato, relativi agli esercizi considerati nel bilancio e i criteri di valutazione adottati per l'elaborazione di tali previsioni;
- il tasso costo finale sintetico presunto a carico dell'Ente, calcolato, per ciascun esercizio cui il bilancio si riferisce, secondo la seguente formulazione: $(TFSCFS = \frac{[(\text{Interessi su debito sottostante} \pm \text{Differenziali swap}) * 36000]}{[(\text{Nominale} * 365)]})$. Gli importi relativi agli interessi e ai differenziali swap sono calcolati facendo riferimento ai stanziamenti iscritti in bilancio.

Non risultano attivi contratti relativi a strumenti finanziari derivati.

PARTE QUARTA

DATI ECONOMICO-FINANZIARI DEI SERVIZI EROGATI

8.00 I Servizi Erogati: Caratteristiche

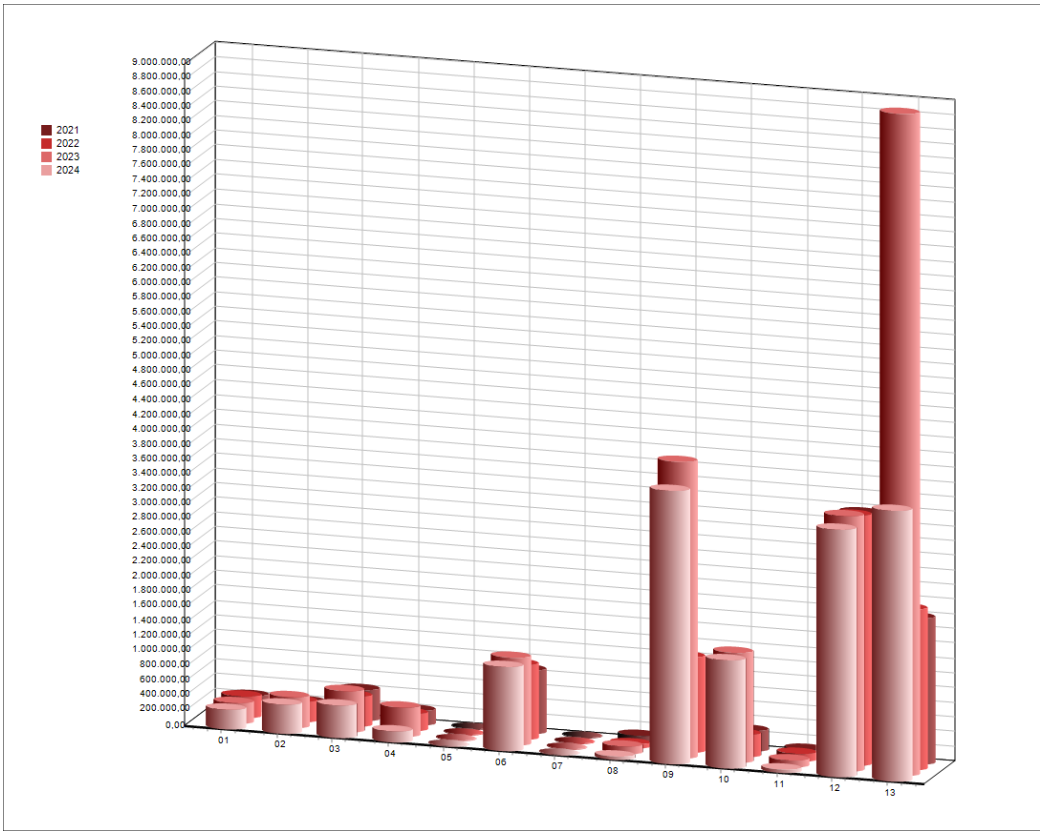
Il legislatore ha regolato in modo particolare i diversi tipi di servizi che possono essere oggetto di prestazione da parte dell'ente locale, dando così ad ognuno di essi una specifica connotazione. Le norme amministrative, infatti, operano una netta distinzione tra i servizi a domanda individuale, i servizi a carattere produttivo ed i servizi istituzionali. Questa separazione trae origine dalla diversa natura economica, giuridica ed organizzativa di questo genere di prestazioni e rappresenta il risultato elementare dell'intera attività amministrativa dell'Ente. D'altra parte tra gli obiettivi principali da conseguire da parte del Comune vi è proprio quello di erogare servizi alla collettività amministrata.

8.10 I servizi istituzionali

I servizi istituzionali sono costituiti dal complesso di attività finalizzate a fornire al cittadino quella base di servizi generalmente riconosciuti come di stretta competenza pubblica. Si tratta infatti di prestazioni che, come l'ufficio tecnico, l'anagrafe e lo stato civile, la polizia locale, la protezione civile, i servizi cimiteriali, possono essere erogate solo dall'ente pubblico e per questo qualificate di tipo essenziale.

Il loro costo è generalmente finanziato attingendo alle risorse generiche a disposizione dell'Ente, quali ad esempio i trasferimenti attribuiti dallo Stato o le entrate di carattere tributario, che nella maggior parte dei casi sono forniti gratuitamente alla collettività.

Servizi istituzionali	Impegni competenza	Impegni competenza	Assestato	Previsione
	2021	2022	2023	2024
ORGANI ISTITUZIONALI	214.714,86	281.821,34	268.202,47	258.097,96
ELEZIONI E CONSULT. POPOLARI, ANAGRAFE E STATO CIVILE	192.649,68	270.321,32	412.402,47	388.321,81
UFFICIO TECNICO	413.468,25	394.721,93	545.307,07	432.219,24
STATISTICA E SERVIZI INFORMATIVI	191.732,08	226.204,64	388.772,78	140.385,78
UFFICI GIUDIZIARI	0,00	0,00	0,00	0,00
POLIZIA LOCALE E AMMINISTRATIVA	856.375,16	1.007.907,18	1.180.180,83	1.135.240,58
LEVA MILITARE	0,00	0,00	0,00	0,00
SISTEMA DI PROTEZIONE CIVILE	80.663,04	41.310,63	88.605,89	35.500,00
ALTRI ORDINI DI ISTRUZIONE E SERVIZI AUSILIARI	1.057.204,53	1.294.165,14	4.035.168,56	3.715.657,26
SERVIZI NECROSCOPICI E CIMITERIALI	270.069,40	290.648,03	1.487.448,15	1.465.269,99
SERVIZIO IDRICO INTEGRATO	67.315,60	91.505,09	76.415,56	40.390,39
RIFIUTI	3.350.229,99	3.393.496,62	3.470.787,12	3.358.341,78
VIABILITA' ED INFRASTRUTTURE STRADALI	1.984.866,01	2.182.607,15	9.009.406,22	3.673.250,39
TOTALE	8.679.288,60	9.474.709,07	20.962.697,12	14.642.675,18



8.20 I servizi a domanda individuale

La tipologia dei servizi pubblici a domanda individuale è stata definita dal Decreto Ministeriale 31.12.1983 da parte del Ministero dell'Interno di concerto con i Ministeri del Tesoro e delle Finanze e comprende tra gli altri le case di riposo per anziani, gli asili nido, le colonie e i soggiorni stagionali, i corsi extrascolastici, gli impianti sportivi, le mense comprese quelle ad uso scolastico, i mercati e le fiere, i parcheggi, i teatri, i musei ecc.

Per quanto attiene al sistema tariffario ogni Ente presenta particolarità tenuto conto che alcuni di questi servizi prevedono contribuzioni "personalizzate" ricavate con l'applicazione dell'Indicatore della Situazione Economica (I.S.E.). Il servizio a domanda individuale viene parzialmente finanziato dalle tariffe pagate dagli utenti e, in misura variabile, anche dalle risorse proprie dell'ente, oppure concesse da altri enti pubblici; detti servizi a domanda individuale sono sottoposti ad un regime di controlli finanziari, sia in sede di redazione del bilancio di previsione che a chiusura del consuntivo. La definizione di un limite di copertura rappresenta un passaggio estremamente delicato per la gestione dell'Ente, in quanto l'adozione di tariffe contenute per il cittadino-utente determina una riduzione delle possibilità di spesa per l'Ente stesso.

Risulta predisposta la proposta di deliberazione di G.C. n. 2482 del 27/11/2023 di definizione delle tariffe dei servizi a domanda individuale per l'anno 2024.

SERVIZIO	ENTRATE COMPLESSIVE	COSTO COMPLESSIVO	COPERTURA %
Mensa scuola infanzia, primaria, secondaria 1^ grado	€ 424.000,00	€ 586.483,34	72,30%
Asilo Nido *	€ 151.001,00	€ 182.466,37	82,76%
Banchi e Box mercato delle erbe	€ 39.306,00	€ 42.431,76	92,63%
Mercato Ittico Ingrosso	€ 127.594,00	€ 145.947,89	87,42%
Gestione "ARENA EUROPA"	€ 1.320,00	€ 4.001,00	32,99%
Teatro Comunale	€ 4.000,00	€ 52.202,52	7,66%
Utilizzo strutture pubbliche	€ 3.000,00	€ 36.205,38	8,29%
Assistenza domiciliare	€ 31.500,00	€ 40.493,13	77,79%
Servizi parcheggi	€ 230.000,00	€ 121.202,00	189,77%
Servizio porto peschereccio	€ 1.200,00	€ 1.800,00	66,67%
Servizio lampade votive	€ 101.400,00	€ 115.141,37	88,07%
Totale	€ 1.114.321,00	€ 1.328.374,76	83,89%

* La % di copertura del servizio è calcolata tenendo conto dell'abbattimento del 50% dei costi (art. 5 comma 1 L. 498/1992).

8.30 Servizi a carattere produttivo

Si tratta di servizi gestiti dai Comuni che negli ultimi anni sono stati interessati da importanti variazioni nelle forme di gestione, sempre più orientate verso forme "esterne" ai bilanci degli enti. In particolare ci si riferisce alla gestione degli Acquedotti, alla distribuzione del gas metano, alle farmacie e ad altri servizi, spesso molto diversi fra loro, con importanza residuale presenti in alcuni Comuni.

I servizi a carattere produttivo tendono, in via generale, ad autofinanziarsi e quindi operano quanto meno in pareggio, o producono addirittura utili; essi sono interessati da norme giuridiche e finanziarie che riguardano prevalentemente la specifica area d'intervento di questa attività, in un'ottica che di solito cerca di contenere il possibile impatto negativo di questi servizi gestiti da un ente pubblico sulla libera concorrenza di mercato.

Tra tali servizi si segnala il servizio di distribuzione del gas metano, che viene gestito dalla società SGDS Multiservizi Srl. L'Ente ha previsto i seguenti introiti dalla concessione della rete di distribuzione del gas metano di proprietà (importi comprensivi di IVA):

anno 2024: € 244.000,00

anno 2025: € 244.000,00

anno 2026: € 244.000,00

Il servizio farmacia comunale non viene più gestito in economia dall'Ente, ma è stato dato in concessione alla partecipata SGDS Multiservizi Srl. Il canone concessorio (8% del fatturato) è stato previsto nei seguenti importi (IVA inclusa):

anno 2024: € 82.960,00

anno 2025: € 82.960,00

anno 2026: € 82.960,00.

Prospetto spese di investimento

Cap.	Art.	Descrizione	Fonte di finanziamento	Previsione 2024	Previsione 2025	Previsione 2026
20103	6	MANUTENZIONE STRAORDINARIA STRADE E PIAZZE COMUNALI - ALIENAZIONE IMMOBILI ED AREE	Alienazioni	€ 1.502.040,54	€ -	€ -
26667	1	LAVORI DI RISANAMENTO E AMMODERNAMENTO MERCATO AGROALIMENTARE COPERTO - ALIENAZIONI	Alienazioni	€ 300.000,00	€ -	€ -
				€ 1.802.040,54	€ -	€ -
22197	1	(EX 2197/0) REALIZZAZIONE E INTERVENTI STRAORDINARI LOCULI CIMITERIALI- ENTRATA 30232011113 (EX CAP. 4095) E 40140204050	Concessione loculi	€ 1.300.000,00	€ 600.000,00	€ 600.000,00
				€ 1.300.000,00	€ 600.000,00	€ 600.000,00
20205	4	RIQUALIFICAZIONE LUNGOMARE GRAMSCI E REALIZZAZIONE PISTA CICLABILE - ENTRATE DA CONVENZIONE URBANISTICA	Convenzione urbanistica	€ 753.500,00	€ -	€ -
22093	1	COMPLETAMENTO OPERE URBANIZZAZIONE SECONDARIA PIAN DELLA NOCE (VERDE ATTREZZATO-IMPIANTI AREE GIOCO TEMPO LIBERO) - OPERE DA CONVENZIONE URBANISTICA	Convenzione urbanistica	€ 95.000,00	€ -	€ -
22342	1	OPERE DI URBANIZZAZIONE COMPARTO DI INTERVENTO "G" - FINANZIAMENTO DA PRIVATI CONVENZIONE URBANISTICA - E. CAP. 40200/1	Convenzione urbanistica	€ 77.486,61	€ -	€ -
				€ 925.986,61		
20500	33	FORNITURE HARDWARE FUNZIONALI A PROGETTI DI INNOVAZIONE - FONDO ART. 113 C.4 DLGS 50/2016 - CAP. E. 31737/3	Entrate correnti	€ 482,02	€ 482,02	€ 1,00
20508	1	ART. 13 BIS D.L. 90/2014: ACQUISTO BENI, STRUMENTAZIONI E TECNOLOGIE FUNZIONALI A PROGETTI DI INNOVAZIONE - FINANZIAMENTO FONDI PROGETTAZIONE LL.PP.	Entrate correnti	€ 4.000,00	€ 4.000,00	€ 4.000,00
20517	1	L. 145/2018 ART. 1 COMMA 1091: POTENZIAMENTO RISORSE STRUMENTALI UFFICI COMUNALI GESTIONE ENTRATE - MOBILI ED ARREDI	Entrate correnti	€ 1.000,00	€ 1.000,00	€ 1.000,00
20517	2	L. 145/2018 ART. 1 COMMA 1091: POTENZIAMENTO RISORSE STRUMENTALI UFFICI COMUNALI GESTIONE ENTRATE - HARDWARE	Entrate correnti	€ 1.100,00	€ 1.100,00	€ 1.100,00
20500	6	FORNITURA ARREDI E BENI MOBILI PER UFFICI COMUNALI (FINANZIAMENTO AVANZO ECONOMICO)	Entrate correnti	€ 500,00	€ -	€ -
22014	1	FORNITURE HARDWARE SERVIZIO C.E.D. (FINANZIAMENTO AVANZO ECONOMICO)	Entrate correnti	€ 1.000,00	€ -	€ -
				€ 8.082,02	€ 6.582,02	€ 6.101,00
20105	14	INTERVENTI STRAORDINARI DI RIQUALIFICAZIONE STANDARD URBANISTICI VERDE PUBBLICO ATTREZZATO - FONDI MONETIZZAZIONE STANDARD CAP. E. 44270/1	Monetizzazioni	€ 30.000,00	€ 30.000,00	€ 30.000,00
20219	2	INTERVENTI AMPLIAMENTO PARCHEGGI E STANDARD URBANISTICI - CAP. E. 44270/1	Monetizzazioni	€ 45.000,00	€ 45.000,00	€ 45.000,00
20219	3	INTERVENTI AMPLIAMENTO PARCHEGGI E STANDARD URBANISTICI - CAP. E. 45004/2	Monetizzazioni	€ 10.000,00	€ 10.000,00	€ 10.000,00
20700	14	RESTITUZIONE A PRIVATI PROVENTI MONETIZZAZIONE AREE STANDARD	Monetizzazioni	€ 5.000,00	€ 5.000,00	€ 5.000,00
				€ 90.000,00	€ 90.000,00	€ 90.000,00
20120	11	INTERVENTI LR. 23/2004 FINANZIATI CON CONDONO EDILIZIO	Oneri e condono	€ 9.500,00	€ 9.500,00	€ 9.500,00
20702	2	RESTITUZIONE OBLAZIONE CONDONO L. 326/2003	Oneri e condono	€ 500,00	€ 500,00	€ 500,00
20120	1	INTERVENTI E MANUTENZIONI STRAORDINARIE PATRIMONIO IMMOBILIARE (OPERE DI URBANIZZAZIONE)- FINANZIAMENTO ONERI URBANIZZAZIONE	Oneri e condono	€ 20.000,00	€ 20.000,00	€ 20.000,00
20120	2	INTERVENTI STRAORDINARI SU SCUOLE MATERNE - FINANZIAMENTO ONERI DI URBANIZZAZIONE	Oneri e condono	€ 10.000,00	€ 15.000,00	€ 15.000,00
20120	7	INTERVENTI E MANUTENZIONI STRAORDINARIE E COMPLETAMENTO IMPIANTI SPORTIVI - FINANZIAMENTO ONERI URBANIZZAZIONE	Oneri e condono	€ 80.000,00	€ 50.000,00	€ 50.000,00
20120	9	INTERVENTI E MANUTENZIONI STRAORDINARIE SU STRADE COMUNALI - FINANZIAMENTO ONERI URBANIZZAZIONE	Oneri e condono	€ 12.000,00	€ 22.000,00	€ 22.000,00
20120	12	INTERVENTI E MANUTENZIONI STRAORDINARIE FOSSI- FOGNE E SOTTOPASSI SERVIZIO IDRICO INTEGRATO - FINANZIAMENTO ONERI URBANIZZAZIONE	Oneri e condono	€ 10.000,00	€ 20.000,00	€ 20.000,00
20120	19	ABBATTIMENTO BARRIERE ARCHITETTONICHE STRADE E MARCIAPIEDI - FINANZIAMENTO ONERI URBANIZZAZIONE	Oneri e condono	€ 10.000,00	€ 10.000,00	€ 10.000,00
20121	8	LAVORI STRAORDINARI E AMPLIAMENTO LINEE PUBBLICA ILLUMINAZIONE - FINANZIAMENTO ONERI URBANIZZAZIONE	Oneri e condono	€ 10.000,00	€ 10.000,00	€ 10.000,00
20123	8	INTERVENTI STRAORDINARI SU EDIFICI SCOLASTICI - FINANZIAMENTO OO.UU.	Oneri e condono	€ 15.000,00	€ 20.000,00	€ 20.000,00
20194	1	ACQUISIZIONE E SISTEMAZIONE AREE DESTINATE A VERDE PUBBLICO - CAP. E. 44258/2 (SANZIONI AMMINISTRATIVE PECUNIARIE ART. 31 DPR 380/2001)	Oneri e condono	€ 20.000,00	€ 20.000,00	€ 20.000,00
20700	4	RESTITUZIONE ONERI DI URBANIZZAZIONE E SANZIONI A PRIVATI	Oneri e condono	€ 5.000,00	€ 5.000,00	€ 5.000,00
20700	5	RESTITUZIONE ONERI DI URBANIZZAZIONE AD IMPRESE	Oneri e condono	€ 5.000,00	€ 5.000,00	€ 5.000,00
20702	1	QUOTA PARTE ONERI DI URBANIZZAZIONE SECONDARIA PER CONFESIONI RELIGIOSE (FINANZIAMENTO OO.UU.)	Oneri e condono	€ 10.000,00	€ 10.000,00	€ 10.000,00
				€ 217.000,00	€ 217.000,00	€ 217.000,00

Prospetto spese di investimento

20501	5	FORNITURA ATTREZZATURE DIVERSE SERVIZIO P.M. (ART. 208 C.D.S.)	Proventi Cds	€	5.000,00	€	5.000,00	€	5.000,00
20503	11	ACQUISIZIONE ATTREZZATURE CORPO P.M. PER POTENZIAMENTO ATTIVITA' CONTROLLO ED ACCERTAMENTO VIOLAZIONI CDS (VIOLAZIONI SEMAFORICHE - LETTERA B)	Proventi Cds	€	11.000,00	€	11.000,00	€	11.000,00
22137	1	FORNITURA ED INSTALLAZIONE TELECAMERE PER IMPIANTO VIDEOSORVEGLIANZA (INFRAZIONI SEMAFORICHE- LETTERA B)	Proventi Cds	€	14.000,00	€	14.000,00	€	14.000,00
22137	6	IMPIANTI SEGNALETICA STRADALE: TABELLONI A MESSAGGIO VARIABILE - INFRAZIONI SEMAFORICHE- LETTERA A) (GRUPPO 60)	Proventi Cds	€	25.905,31	€	25.905,31	€	25.905,31
				€	55.905,31	€	55.905,31	€	55.905,31
20208	1	INTERVENTI STRAORDINARI DI MIGLIORAMENTO VIABILITA' (FINANZIAMENTO RINEGOZIAZIONE MUTUI CASSA DD.PP.)	Rinegoziazione mutui	€	-	€	-	€	165.000,00
				€	-	€	-	€	165.000,00
20140	20	LAVORI DI DRAGAGGIO IMBOCCATURA PORTO (INTERVENTI SU BENI DI TERZI)- FONDI REGIONALI CAP. E 45003/1	Trasferimenti regione c/capitale	€	806.800,00	€	200.000,00	€	200.000,00
20141	10	MANUTENZIONE E RIFIORIMENTO SCOGLIERE EMERSE - FINANZIAMENTO REGIONALE E. 46001/2 (MANUTENZIONE STRAORDINARIA SU BENI DEMANIALI DI TERZI)	Trasferimenti regione c/capitale	€	38.118,25	€	76.236,51	€	50.000,00
20701	4	CONTRIBUTI PER LAVORI DI ELIMINAZIONE BARRIERE ARCHITETTONICHE- DA REGIONE MARCHE	Trasferimenti regione c/capitale	€	60.000,00	€	60.000,00	€	60.000,00
22273	4	RIQUALIFICAZIONE IMPIANTI SPORTIVI - FINANZIAMENTO FONDI REGIONALI CAP. E. 44122/2	Trasferimenti regione c/capitale	€	100.000,00	€	-	€	-
22273	5	FORNITURA ATTREZZATURE PER IMPIANTI SPORTIVI - FINANZIAMENTO FONDI REGIONALI CAP. E. 44122/3	Trasferimenti regione c/capitale	€	1,00	€	1,00	€	1,00
				€	1.004.919,25	€	336.237,51	€	310.001,00
22123	1	ACQUISTO MOBILI ED ARREDI BIBLIOTECHE ED ARCHIVI- FINANZIAMENTO REGIONE MARCHE CAP. E. 23360/4	Trasferimenti regione correnti	€	1.000,00	€	1.000,00	€	1.000,00
				€	1.000,00	€	1.000,00	€	1.000,00
20157	1	INTERVENTI PER LA RIDUZIONE DEL RISCHIO IDROGEOLOGICO TERRITORIO COMUNALE- FONDI L. 145/2018 - PNRR - CAP. E. 44119/6	Trasferimenti Stato c/capitale	€	2.500.000,00	€	-	€	-
20173	3	LAVORI DI ADEGUAMENTO/MIGLIORAMENTO SISMICO E MESSA IN SICUREZZA EDIFICI SCOLASTICI- FINANZIAMENTO FONDI DA MINISTERO E. CAP. 44119/3	Trasferimenti Stato c/capitale	€	2.500.000,00	€	2.500.000,00	€	-
20186	3	PNRR M2C4I2.2 INTERVENTI EFFICIENTAMENTO ENERGETICO EDIFICI SCOLASTICI - ART. 1 COMMA 29 A) L. 160/2019 - E. CAP. 44130/5 CUP J64D23000040006	Trasferimenti Stato c/capitale	€	90.000,00	€	-	€	-
				€	5.090.000,00	€	2.500.000,00	€	-
		TOTALE SPESA TITOLO 2^		€	10.494.933,73	€	3.806.724,84	€	1.445.007,31
		TOTALE SPESE DI INVESTIMENTO INCLUSE NEL PROGRAMMA OOPP		€	10.334.945,40	€	3.648.236,51	€	1.287.000,00

**CALCOLO DEL FONDO CREDITI DI DUBBIA ESIGIBILITA'**

Tipo Calcolo: Rapporto tra la sommatoria degli incassi e degli accertamenti ponderati

$$\frac{(R1*0.10 + R2*0.10 + R3*0.10 + R4*0.35 + R5*0.35)}{(A1*0.10 + A2*0.10 + A3*0.10 + A4*0.35 + A5*0.35)}$$

Capitolo 10425 1 I.M.U. ANNUALITA' PREGRESSE: GETTITO DA ATTIVITA' DI RILIQUIDAZIONE ED ACCERTAMENTO

Titolo 1 Entrate correnti di natura tributaria, contributiva e perequativa
 Tipologia 101 Imposte, tasse e proventi assimilati
 Categoria 06 Imposta municipale propria

	Previsione	%	Accantonamento minimo al fondo	%	Accantonamento effettivo al fondo
Anno 2024	250.000,00	30,17 %	75.417,96	100,00 %	75.417,96
Anno 2025	150.000,00	30,17 %	45.250,78	100,00 %	45.250,78
Anno 2026	150.000,00	30,17 %	45.250,78	100,00 %	45.250,78

Descrizione	Esercizio 2017	Esercizio 2018	Esercizio 2019	Esercizio 2020	Esercizio 2021	Totale	Media %	Fondo (100%-media)
Accertamenti di competenza (A)	10.023,85	29.107,61	21.966,38	111.911,43	76.882,82	249.892,09	49.978,42	
Incassi di competenza	21.126,02	23.710,75	115.568,81	80.886,36	17.517,55			
Incassi residui dell'esercizio successivo	15.197,18	76.153,39	16.722,62	195.091,16	128.387,22			
Incassi totali (R)	3.632,32	9.986,41	13.229,14	96.592,13	51.066,67	174.506,68	34.901,34	
							69,83 %	30,17 %

**CALCOLO DEL FONDO CREDITI DI DUBBIA ESIGIBILITA'**

Tipo Calcolo: Rapporto tra la sommatoria degli incassi e degli accertamenti ponderati

$$\frac{(R1*0.10 + R2*0.10 + R3*0.10 + R4*0.35 + R5*0.35)}{(A1*0.10 + A2*0.10 + A3*0.10 + A4*0.35 + A5*0.35)}$$

Capitolo 10425 3 I.M.U. SU IMMOBILI DEMANIO MARITTIMO: GETTITO DA ATTIVITA' DI ACCERTAMENTO

Titolo 1 Entrate correnti di natura tributaria, contributiva e perequativa
 Tipologia 101 Imposte, tasse e proventi assimilati
 Categoria 06 Imposta municipale propria

	Previsione	%	Accantonamento minimo al fondo	%	Accantonamento effettivo al fondo
Anno 2024	1,00	29,00 %	0,29	100,00 %	0,29
Anno 2025	1,00	29,00 %	0,29	100,00 %	0,29
Anno 2026	1,00	29,00 %	0,29	100,00 %	0,29

Descrizione	Esercizio 2017	Esercizio 2018	Esercizio 2019	Esercizio 2020	Esercizio 2021	Totale	Media %	Fondo (100%-media)
Accertamenti di competenza (A)	0,00	7.633,76	7.203,30	11.803,05	11.689,30	38.329,42	7.665,88	
Incassi di competenza	0,00	18.847,81	0,00	0,00	33.398,00			
Incassi residui dell'esercizio successivo	0,00	19.958,24	0,00	33.723,00	0,00			
Incassi totali (R)	0,00	3.880,60	0,00	11.803,05	11.689,30	27.372,96	5.474,59	
							71,42 %	28,58 %

**CALCOLO DEL FONDO CREDITI DI DUBBIA ESIGIBILITA'**

Tipo Calcolo: Rapporto tra la sommatoria degli incassi e degli accertamenti ponderati

$$\frac{(R1*0.10 + R2*0.10 + R3*0.10 + R4*0.35 + R5*0.35)}{(A1*0.10 + A2*0.10 + A3*0.10 + A4*0.35 + A5*0.35)}$$

Capitolo 10452 1 ICI DA AVVISI DI LIQUIDAZIONE E AVVISI DI ACCERTAMENTO

Titolo 1 Entrate correnti di natura tributaria, contributiva e perequativa
 Tipologia 101 Imposte, tasse e proventi assimilati
 Categoria 08 Imposta comunale sugli immobili (ICI)

	Previsione	%	Accantonamento minimo al fondo	%	Accantonamento effettivo al fondo
Anno 2024	1,00	0,00 %	0,00	0,00 %	0,00
Anno 2025	1,00	0,00 %	0,00	0,00 %	0,00
Anno 2026	1,00	0,00 %	0,00	0,00 %	0,00

Descrizione	Esercizio 2017	Esercizio 2018	Esercizio 2019	Esercizio 2020	Esercizio 2021	Totale	Media %	Fondo (100%-media)
Accertamenti di competenza (A)	1.756,98	433,24	212,26	499,30	683,56	3.585,34	717,07	
Incassi di competenza	17.560,71	4.324,78	2.122,61	1.418,77	1.953,03			
Incassi residui dell'esercizio successivo	9,07	7,61	0,00	7,81	0,00			
Incassi totali (R)	1.756,98	433,24	212,26	499,30	683,56	3.585,34	717,07	
							100,00 %	0,00 %

**CALCOLO DEL FONDO CREDITI DI DUBBIA ESIGIBILITA'**

Tipo Calcolo: Rapporto tra la sommatoria degli incassi e degli accertamenti ponderati

$$\frac{(R1*0.10 + R2*0.10 + R3*0.10 + R4*0.35 + R5*0.35)}{(A1*0.10 + A2*0.10 + A3*0.10 + A4*0.35 + A5*0.35)}$$

Capitolo 10460 3 TRIBUTO SUI SERVIZI INDIVISIBILI - TASI - GETTITO DA RECUPERI DA ATTIVITA' DI ACCERTAMENTO

Titolo 1 Entrate correnti di natura tributaria, contributiva e perequativa
 Tipologia 101 Imposte, tasse e proventi assimilati
 Categoria 76 Tassa sui servizi comunali (TASI)

	Previsione	%	Accantonamento minimo al fondo	%	Accantonamento effettivo al fondo
Anno 2024	1,00	6,00 %	0,06	100,00 %	0,06
Anno 2025	1,00	6,00 %	0,06	100,00 %	0,06
Anno 2026	1,00	6,00 %	0,06	100,00 %	0,06

Descrizione	Esercizio 2017	Esercizio 2018	Esercizio 2019	Esercizio 2020	Esercizio 2021	Totale	Media %	Fondo (100%-media)
Accertamenti di competenza (A)	0,00	2.194,12	4.028,71	22.333,21	13.587,22	42.143,26	8.428,65	
Incassi di competenza	0,00	4.031,40	25.219,23	42.470,63	15.598,08			
Incassi residui dell'esercizio successivo	0,00	6.647,51	18.376,48	21.868,71	17.736,15			
Incassi totali (R)	0,00	1.067,89	4.359,57	22.518,77	11.666,98	39.613,21	7.922,64	
							94,00 %	6,00 %

**CALCOLO DEL FONDO CREDITI DI DUBBIA ESIGIBILITA'**

Tipo Calcolo: Rapporto tra la sommatoria degli incassi e degli accertamenti ponderati

$$\frac{(R1*0.10 + R2*0.10 + R3*0.10 + R4*0.35 + R5*0.35)}{(A1*0.10 + A2*0.10 + A3*0.10 + A4*0.35 + A5*0.35)}$$

Capitolo 10570 1 (EX 57/0) ADDIZIONALE COMUNALE ALL'I.R.P.E.F.

Titolo 1 Entrate correnti di natura tributaria, contributiva e perequativa
 Tipologia 101 Imposte, tasse e proventi assimilati
 Categoria 16 Addizionale comunale IRPEF

	Previsione	%	Accantonamento minimo al fondo	%	Accantonamento effettivo al fondo
Anno 2024	1.690.000,00	0,00 %	0,00	0,00 %	0,00
Anno 2025	1.690.000,00	0,00 %	0,00	0,00 %	0,00
Anno 2026	1.690.000,00	0,00 %	0,00	0,00 %	0,00

Descrizione	Esercizio 2017	Esercizio 2018	Esercizio 2019	Esercizio 2020	Esercizio 2021	Totale	Media %	Fondo (100%-media)
Accertamenti di competenza (A)	156.000,00	156.891,68	160.864,45	541.726,68	458.265,00	1.473.747,81	294.749,56	
Incassi di competenza	705.551,14	712.219,46	768.248,72	793.975,01	873.475,77			
Incassi residui dell'esercizio successivo	854.448,86	856.697,33	840.395,74	753.815,51	435.852,81			
Incassi totali (R)	156.000,00	156.891,68	160.864,45	541.726,68	458.265,00	1.473.747,81	294.749,56	
							100,00 %	0,00 %

**CALCOLO DEL FONDO CREDITI DI DUBBIA ESIGIBILITA'**

Tipo Calcolo: Rapporto tra la sommatoria degli incassi e degli accertamenti ponderati

$$\frac{(R1*0.10 + R2*0.10 + R3*0.10 + R4*0.35 + R5*0.35)}{(A1*0.10 + A2*0.10 + A3*0.10 + A4*0.35 + A5*0.35)}$$

Capitolo 10600 1 (EX 60/0) IMPOSTA COMUNALE SULLA PUBBLICITA'.

Titolo 1 Entrate correnti di natura tributaria, contributiva e perequativa

Tipologia 101 Imposte, tasse e proventi assimilati

Categoria 53 Imposta comunale sulla pubblicità e diritto sulle pubbliche affissioni

	Previsione	%	Accantonamento minimo al fondo	%	Accantonamento effettivo al fondo
Anno 2024	1,00	0,00 %	0,00	0,00 %	0,00
Anno 2025	1,00	0,00 %	0,00	0,00 %	0,00
Anno 2026	1,00	0,00 %	0,00	0,00 %	0,00

Descrizione	Esercizio 2017	Esercizio 2018	Esercizio 2019	Esercizio 2020	Esercizio 2021	Totale	Media %	Fondo (100%-media)
Accertamenti di competenza (A)	14.692,22	15.897,78	16.510,28	50.536,79	776,97	98.414,05	19.682,81	
Incassi di competenza	138.818,59	138.474,61	152.947,38	132.160,33	1.429,17			
Incassi residui dell'esercizio successivo	8.103,65	20.503,17	12.155,42	12.230,51	790,75			
Incassi totali (R)	14.692,22	15.897,78	16.510,28	50.536,79	776,97	98.414,05	19.682,81	
							100,00 %	0,00 %

**CALCOLO DEL FONDO CREDITI DI DUBBIA ESIGIBILITA'**

Tipo Calcolo: Rapporto tra la sommatoria degli incassi e degli accertamenti ponderati

$$\frac{(R1*0.10 + R2*0.10 + R3*0.10 + R4*0.35 + R5*0.35)}{(A1*0.10 + A2*0.10 + A3*0.10 + A4*0.35 + A5*0.35)}$$

Capitolo 11200 1 (EX 120/0) TASSA SMALTIMENTO RIFIUTI SOLIDI URBANI

Titolo 1 Entrate correnti di natura tributaria, contributiva e perequativa
 Tipologia 101 Imposte, tasse e proventi assimilati
 Categoria 51 Tassa smaltimento rifiuti solidi urbani

	Previsione	%	Accantonamento minimo al fondo	%	Accantonamento effettivo al fondo
Anno 2024	0,00	0,00 %	0,00	0,00 %	0,00
Anno 2025	0,00	0,00 %	0,00	0,00 %	0,00
Anno 2026	0,00	0,00 %	0,00	0,00 %	0,00

Descrizione	Esercizio 2017	Esercizio 2018	Esercizio 2019	Esercizio 2020	Esercizio 2021	Totale	Media %	Fondo (100%-media)
Accertamenti di competenza (A)	0,00	0,00	0,00	0,00	0,00	0,00	0,00	
Incassi di competenza	0,00	0,00	0,00	0,00	0,00			
Incassi residui dell'esercizio successivo	0,00	0,00	0,00	0,00	0,00			
Incassi totali (R)	0,00	0,00	0,00	0,00	0,00	0,00	0,00	
							0,00 %	100,00 %



CALCOLO DEL FONDO CREDITI DI DUBBIA ESIGIBILITA'

Tipo Calcolo: Rapporto tra la sommatoria degli incassi e degli accertamenti ponderati

$$\frac{(R1*0.10 + R2*0.10 + R3*0.10 + R4*0.35 + R5*0.35)}{(A1*0.10 + A2*0.10 + A3*0.10 + A4*0.35 + A5*0.35)}$$

Capitolo 11210 1 (EX 121/0) PROVENTI ADDIZIONALI APPLICATE ALLA T.S.R.S.U. - ART. 3 COMMA 39 - L.28/12/95 N. 549

Titolo 1 Entrate correnti di natura tributaria, contributiva e perequativa
 Tipologia 101 Imposte, tasse e proventi assimilati
 Categoria 99 Altre imposte, tasse e proventi n.a.c.

	Previsione	%	Accantonamento minimo al fondo	%	Accantonamento effettivo al fondo
Anno 2024	0,00	0,00 %	0,00	0,00 %	0,00
Anno 2025	0,00	0,00 %	0,00	0,00 %	0,00
Anno 2026	0,00	0,00 %	0,00	0,00 %	0,00

Descrizione	Esercizio 2017	Esercizio 2018	Esercizio 2019	Esercizio 2020	Esercizio 2021	Totale	Media %	Fondo (100%-media)
Accertamenti di competenza (A)	0,70	0,00	0,00	0,00	0,00	0,70	0,14	
Incassi di competenza	6,95	0,00	0,00	0,00	0,00			
Incassi residui dell'esercizio successivo	0,00	0,00	0,00	0,00	0,00			
Incassi totali (R)	0,70	0,00	0,00	0,00	0,00	0,70	0,14	
							100,00 %	0,00 %



CITTA' DI PORTO SAN GIORGIO
(Esercizio 2024)

CALCOLO DEL FONDO CREDITI DI DUBBIA ESIGIBILITA'

Tipo Calcolo: Rapporto tra la sommatoria degli incassi e degli accertamenti ponderati

$$\frac{(R1*0.10 + R2*0.10 + R3*0.10 + R4*0.35 + R5*0.35)}{(A1*0.10 + A2*0.10 + A3*0.10 + A4*0.35 + A5*0.35)}$$

Capitolo 11211 1 RECUPERO TARSU DA ATTIVITA' DI ACCERTAMENTO

Titolo 1 Entrate correnti di natura tributaria, contributiva e perequativa
 Tipologia 101 Imposte, tasse e proventi assimilati
 Categoria 51 Tassa smaltimento rifiuti solidi urbani

	Previsione	%	Accantonamento minimo al fondo	%	Accantonamento effettivo al fondo
Anno 2024	0,00	0,00 %	0,00	0,00 %	0,00
Anno 2025	0,00	0,00 %	0,00	0,00 %	0,00
Anno 2026	0,00	0,00 %	0,00	0,00 %	0,00

Descrizione	Esercizio 2017	Esercizio 2018	Esercizio 2019	Esercizio 2020	Esercizio 2021	Totale	Media %	Fondo (100%-media)
Accertamenti di competenza (A)	3.908,13	8.996,84	0,00	0,00	0,00	12.904,97	2.580,99	
Incassi di competenza	22.542,98	24.673,03	0,00	0,00	0,00			
Incassi residui dell'esercizio successivo	6.097,66	35.715,26	0,00	0,00	0,00			
Incassi totali (R)	2.864,06	6.038,83	0,00	0,00	0,00	8.902,89	1.780,58	
							68,99 %	31,01 %



CALCOLO DEL FONDO CREDITI DI DUBBIA ESIGIBILITA'

Tipo Calcolo: Rapporto tra la sommatoria degli incassi e degli accertamenti ponderati

$$\frac{(R1*0.10 + R2*0.10 + R3*0.10 + R4*0.35 + R5*0.35)}{(A1*0.10 + A2*0.10 + A3*0.10 + A4*0.35 + A5*0.35)}$$

Capitolo 11250 1 TRIBUTO COMUNALE SU RIFIUTI E SERVIZI

Titolo 1 Entrate correnti di natura tributaria, contributiva e perequativa
 Tipologia 101 Imposte, tasse e proventi assimilati
 Categoria 61 Tributo comunale sui rifiuti e sui servizi

	Previsione	%	Accantonamento minimo al fondo	%	Accantonamento effettivo al fondo
Anno 2024	0,00	0,00 %	0,00	0,00 %	0,00
Anno 2025	0,00	0,00 %	0,00	0,00 %	0,00
Anno 2026	0,00	0,00 %	0,00	0,00 %	0,00

Descrizione	Esercizio 2017	Esercizio 2018	Esercizio 2019	Esercizio 2020	Esercizio 2021	Totale	Media %	Fondo (100%-media)
Accertamenti di competenza (A)	0,00	0,00	0,00	0,00	0,00	0,00	0,00	
Incassi di competenza	0,00	0,00	0,00	0,00	0,00			
Incassi residui dell'esercizio successivo	0,00	0,00	0,00	0,00	0,00			
Incassi totali (R)	0,00	0,00	0,00	0,00	0,00	0,00	0,00	
							0,00 %	100,00 %



CITTA' DI PORTO SAN GIORGIO
(Esercizio 2024)

CALCOLO DEL FONDO CREDITI DI DUBBIA ESIGIBILITA'

Tipo Calcolo: Rapporto tra la sommatoria degli incassi e degli accertamenti ponderati

$$\frac{(R1*0.10 + R2*0.10 + R3*0.10 + R4*0.35 + R5*0.35)}{(A1*0.10 + A2*0.10 + A3*0.10 + A4*0.35 + A5*0.35)}$$

Capitolo 11250 2 TRIBUTO COMUNALE SU RIFIUTI E SERVIZI: GETTITO ANNUALITA' PREGRESSE E DA ACCERTAMENTO

Titolo 1 Entrate correnti di natura tributaria, contributiva e perequativa
 Tipologia 101 Imposte, tasse e proventi assimilati
 Categoria 61 Tributo comunale sui rifiuti e sui servizi

	Previsione	%	Accantonamento minimo al fondo	%	Accantonamento effettivo al fondo
Anno 2024	0,00	0,00 %	0,00	0,00 %	0,00
Anno 2025	0,00	0,00 %	0,00	0,00 %	0,00
Anno 2026	0,00	0,00 %	0,00	0,00 %	0,00

Descrizione	Esercizio 2017	Esercizio 2018	Esercizio 2019	Esercizio 2020	Esercizio 2021	Totale	Media %	Fondo (100%-media)
Accertamenti di competenza (A)	163,80	13.882,09	195,13	0,00	0,00	14.241,02	2.848,20	
Incassi di competenza	65,47	61.645,55	1.951,27	0,00	0,00			
Incassi residui dell'esercizio successivo	689,06	49.426,73	0,00	0,00	0,00			
Incassi totali (R)	75,45	11.107,23	195,13	0,00	0,00	11.377,81	2.275,56	
							79,89 %	20,11 %



CALCOLO DEL FONDO CREDITI DI DUBBIA ESIGIBILITA'

Tipo Calcolo: Rapporto tra la sommatoria degli incassi e degli accertamenti ponderati

$$\frac{(R1*0.10 + R2*0.10 + R3*0.10 + R4*0.35 + R5*0.35)}{(A1*0.10 + A2*0.10 + A3*0.10 + A4*0.35 + A5*0.35)}$$

Capitolo 11300 0 TA.RI.

Titolo 1 Entrate correnti di natura tributaria, contributiva e perequativa
 Tipologia 101 Imposte, tasse e proventi assimilati
 Categoria 51 Tassa smaltimento rifiuti solidi urbani

	Previsione	%	Accantonamento minimo al fondo	%	Accantonamento effettivo al fondo
Anno 2024	3.731.173,00	13,96 %	520.959,07	100,00 %	520.959,07
Anno 2025	3.752.531,00	13,96 %	523.941,15	100,00 %	523.941,15
Anno 2026	3.790.000,00	13,96 %	529.172,70	100,00 %	529.172,70

Descrizione	Esercizio 2017	Esercizio 2018	Esercizio 2019	Esercizio 2020	Esercizio 2021	Totale	Media %	Fondo (100%-media)
Accertamenti di competenza (A)	339.058,98	323.381,38	351.586,46	1.238.381,43	1.248.382,08	3.500.790,34	700.158,07	
Incassi di competenza	2.578.013,54	2.575.810,68	2.804.907,75	2.589.850,88	2.773.236,17			
Incassi residui dell'esercizio successivo	328.082,97	214.531,89	171.571,29	533.664,97	230.980,16			
Incassi totali (R)	290.609,65	279.034,26	297.647,90	1.093.230,55	1.051.475,72	3.011.998,08	602.399,62	
							86,04 %	13,96 %

**CALCOLO DEL FONDO CREDITI DI DUBBIA ESIGIBILITA'**

Tipo Calcolo: Rapporto tra la sommatoria degli incassi e degli accertamenti ponderati

$$\frac{(R1*0.10 + R2*0.10 + R3*0.10 + R4*0.35 + R5*0.35)}{(A1*0.10 + A2*0.10 + A3*0.10 + A4*0.35 + A5*0.35)}$$

Capitolo 11300 1 TA.RI. - GETTITO ESERCIZI PRECEDENTI E DA ATTIVITA' DI ACCERTAMENTO

Titolo 1 Entrate correnti di natura tributaria, contributiva e perequativa
 Tipologia 101 Imposte, tasse e proventi assimilati
 Categoria 51 Tassa smaltimento rifiuti solidi urbani

	Previsione	%	Accantonamento minimo al fondo	%	Accantonamento effettivo al fondo
Anno 2024	30.000,00	0,80 %	240,86	100,00 %	240,86
Anno 2025	20.000,00	0,80 %	160,57	100,00 %	160,57
Anno 2026	20.000,00	0,80 %	160,57	100,00 %	160,57

Descrizione	Esercizio 2017	Esercizio 2018	Esercizio 2019	Esercizio 2020	Esercizio 2021	Totale	Media %	Fondo (100%-media)
Accertamenti di competenza (A)	343,31	6.230,30	11.372,31	45.784,59	49.414,13	113.144,64	22.628,93	
Incassi di competenza	200,63	24.334,16	112.706,11	78.812,01	100.663,05			
Incassi residui dell'esercizio successivo	2.516,40	13.863,63	0,00	55.866,22	41.441,99			
Incassi totali (R)	271,70	3.819,78	11.270,61	47.137,38	49.736,76	112.236,24	22.447,25	
							99,20 %	0,80 %



CITTA' DI PORTO SAN GIORGIO
(Esercizio 2024)

CALCOLO DEL FONDO CREDITI DI DUBBIA ESIGIBILITA'

Tipo Calcolo: Rapporto tra la sommatoria degli incassi e degli accertamenti ponderati

$$\frac{(R1*0.10 + R2*0.10 + R3*0.10 + R4*0.35 + R5*0.35)}{(A1*0.10 + A2*0.10 + A3*0.10 + A4*0.35 + A5*0.35)}$$

Capitolo 11300 2 TA.RI.: TASSA SMALTIMENTO RIFIUTI RUOLI SUPPLETIVI DA ATTIVITA' ORDINARIA DI GESTIONE

Titolo 1 Entrate correnti di natura tributaria, contributiva e perequativa
 Tipologia 101 Imposte, tasse e proventi assimilati
 Categoria 51 Tassa smaltimento rifiuti solidi urbani

	Previsione	%	Accantonamento minimo al fondo	%	Accantonamento effettivo al fondo
Anno 2024	0,00	0,00 %	0,00	0,00 %	0,00
Anno 2025	0,00	0,00 %	0,00	0,00 %	0,00
Anno 2026	0,00	0,00 %	0,00	0,00 %	0,00

Descrizione	Esercizio 2017	Esercizio 2018	Esercizio 2019	Esercizio 2020	Esercizio 2021	Totale	Media %	Fondo (100%-media)
Accertamenti di competenza (A)	0,00	0,00	0,00	0,00	0,00	0,00	0,00	
Incassi di competenza	0,00	0,00	0,00	0,00	0,00			
Incassi residui dell'esercizio successivo	0,00	0,00	0,00	0,00	0,00			
Incassi totali (R)	0,00	0,00	0,00	0,00	0,00	0,00	0,00	
							0,00 %	100,00 %

**CALCOLO DEL FONDO CREDITI DI DUBBIA ESIGIBILITA'**

Tipo Calcolo: Rapporto tra la sommatoria degli incassi e degli accertamenti ponderati

$$\frac{(R1*0.10 + R2*0.10 + R3*0.10 + R4*0.35 + R5*0.35)}{(A1*0.10 + A2*0.10 + A3*0.10 + A4*0.35 + A5*0.35)}$$

Capitolo 11600 1 (EX 160/0) DIRITTI SULLE PUBBLICHE AFFISSIONI

Titolo 1 Entrate correnti di natura tributaria, contributiva e perequativa
 Tipologia 101 Imposte, tasse e proventi assimilati
 Categoria 53 Imposta comunale sulla pubblicità e diritto sulle pubbliche affissioni

	Previsione	%	Accantonamento minimo al fondo	%	Accantonamento effettivo al fondo
Anno 2024	1,00	0,00 %	0,00	0,00 %	0,00
Anno 2025	1,00	0,00 %	0,00	0,00 %	0,00
Anno 2026	1,00	0,00 %	0,00	0,00 %	0,00

Descrizione	Esercizio 2017	Esercizio 2018	Esercizio 2019	Esercizio 2020	Esercizio 2021	Totale	Media %	Fondo (100%-media)
Accertamenti di competenza (A)	3.647,91	4.690,19	4.659,38	8.644,65	0,00	21.642,13	4.328,43	
Incassi di competenza	29.538,52	13.229,74	37.476,80	21.719,00	0,00			
Incassi residui dell'esercizio successivo	6.940,58	33.672,19	9.117,00	2.980,00	0,00			
Incassi totali (R)	3.647,91	4.690,19	4.659,38	8.644,65	0,00	21.642,13	4.328,43	
							100,00 %	0,00 %



CALCOLO DEL FONDO CREDITI DI DUBBIA ESIGIBILITA'

Tipo Calcolo: Rapporto tra la sommatoria degli incassi e degli accertamenti ponderati

$$\frac{(R1*0.10 + R2*0.10 + R3*0.10 + R4*0.35 + R5*0.35)}{(A1*0.10 + A2*0.10 + A3*0.10 + A4*0.35 + A5*0.35)}$$

Capitolo 16711 1 (EX 100/0) TASSA PER L'OCCUPAZIONE DI SPAZI ED AREE PUBBLICHE

Titolo 1 Entrate correnti di natura tributaria, contributiva e perequativa
 Tipologia 101 Imposte, tasse e proventi assimilati
 Categoria 52 Tassa occupazione spazi e aree pubbliche

	Previsione	%	Accantonamento minimo al fondo	%	Accantonamento effettivo al fondo
Anno 2024	1,00	5,00 %	0,05	100,00 %	0,05
Anno 2025	1,00	5,00 %	0,05	100,00 %	0,05
Anno 2026	1,00	5,00 %	0,05	100,00 %	0,05

Descrizione	Esercizio 2017	Esercizio 2018	Esercizio 2019	Esercizio 2020	Esercizio 2021	Totale	Media %	Fondo (100%-media)
Accertamenti di competenza (A)	35.589,31	46.346,56	51.209,19	93.317,35	2.283,06	228.745,46	45.749,09	
Incassi di competenza	325.266,86	254.387,45	469.120,28	213.925,93	6.523,03			
Incassi residui dell'esercizio successivo	30.626,22	209.078,12	42.971,61	17.695,07	0,00			
Incassi totali (R)	35.589,31	46.346,56	51.209,19	81.067,35	2.283,06	216.495,46	43.299,09	
							94,64 %	5,36 %

Percentuale di stanziamento accantonato al fondo calcolato sulla base dell'accantonamento minimo

Tipologia	Anno	Previsione	Importo minimo	% accantonamento
1 - 101 Imposte, tasse e proventi assimilati	2024	10.013.682,00	596.618,29	5,96 %
	2025	9.930.040,00	569.352,90	5,73 %
	2026	9.977.509,00	574.584,45	5,76 %

**CALCOLO DEL FONDO CREDITI DI DUBBIA ESIGIBILITA'**

Tipo Calcolo: Rapporto tra la sommatoria degli incassi e degli accertamenti ponderati

$$\frac{(R1*0.10 + R2*0.10 + R3*0.10 + R4*0.35 + R5*0.35)}{(A1*0.10 + A2*0.10 + A3*0.10 + A4*0.35 + A5*0.35)}$$

Capitolo 31732 2 TRASFERIMENTI DA CAMERA DI COMMERCIO PER INTERVENTI NEL SETTORE CULTURALE U. 10502056380-10502030303 - 10303/7

Titolo 2 Trasferimenti correnti

Tipologia 101 Trasferimenti correnti da Amministrazioni pubbliche

Categoria 02 Trasferimenti correnti da Amministrazioni LOCALI

	Previsione	%	Accantonamento minimo al fondo	%	Accantonamento effettivo al fondo
Anno 2024	5.000,00	0,00 %	0,00	0,00 %	0,00
Anno 2025	5.000,00	0,00 %	0,00	0,00 %	0,00
Anno 2026	5.000,00	0,00 %	0,00	0,00 %	0,00

Descrizione	Esercizio 2017	Esercizio 2018	Esercizio 2019	Esercizio 2020	Esercizio 2021	Totale	Media %	Fondo (100%-media)
Accertamenti di competenza (A)	0,00	0,00	1.699,92	0,00	0,00	1.699,92	339,98	
Incassi di competenza	0,00	0,00	0,00	0,00	0,00			
Incassi residui dell'esercizio successivo	0,00	0,00	16.999,25	0,00	0,00			
Incassi totali (R)	0,00	0,00	1.699,92	0,00	0,00	1.699,92	339,98	
							100,00 %	0,00 %



CALCOLO DEL FONDO CREDITI DI DUBBIA ESIGIBILITA'

Tipo Calcolo: Rapporto tra la sommatoria degli incassi e degli accertamenti ponderati

$$\frac{(R1*0.10 + R2*0.10 + R3*0.10 + R4*0.35 + R5*0.35)}{(A1*0.10 + A2*0.10 + A3*0.10 + A4*0.35 + A5*0.35)}$$

Capitolo 31739 3 TRASFERIMENTI DA CAMERA DI COMMERCIO PER INTERVENTI SETTORE TURISTICO - CAP. U 11205/1 - 11204/3

Titolo 2 Trasferimenti correnti

Tipologia 101 Trasferimenti correnti da Amministrazioni pubbliche

Categoria 02 Trasferimenti correnti da Amministrazioni LOCALI

	Previsione	%	Accantonamento minimo al fondo	%	Accantonamento effettivo al fondo
Anno 2024	15.000,00	0,00 %	0,00	0,00 %	0,00
Anno 2025	15.000,00	0,00 %	0,00	0,00 %	0,00
Anno 2026	15.000,00	0,00 %	0,00	0,00 %	0,00

Descrizione	Esercizio 2017	Esercizio 2018	Esercizio 2019	Esercizio 2020	Esercizio 2021	Totale	Media %	Fondo (100%-media)
Accertamenti di competenza (A)	700,00	0,00	207,40	0,00	0,00	907,40	181,48	
Incassi di competenza	2.000,00	0,00	0,00	0,00	0,00			
Incassi residui dell'esercizio successivo	5.000,00	0,00	2.073,98	0,00	0,00			
Incassi totali (R)	700,00	0,00	207,40	0,00	0,00	907,40	181,48	
							100,00 %	0,00 %

Percentuale di stanziamento accantonato al fondo calcolato sulla base dell'accantonamento minimo

Tipologia	Anno	Previsione	Importo minimo	% accantonamento
2 - 101 Trasferimenti correnti da Amministrazioni pubbliche	2024	1.781.434,56	0,00	0,00 %
	2025	1.700.343,17	0,00	0,00 %
	2026	1.652.883,17	0,00	0,00 %



CITTA' DI PORTO SAN GIORGIO
(Esercizio 2024)

CALCOLO DEL FONDO CREDITI DI DUBBIA ESIGIBILITA'

Tipo Calcolo: Rapporto tra la sommatoria degli incassi e degli accertamenti ponderati

$$\frac{(R1*0.10 + R2*0.10 + R3*0.10 + R4*0.35 + R5*0.35)}{(A1*0.10 + A2*0.10 + A3*0.10 + A4*0.35 + A5*0.35)}$$

Capitolo 31732 3 TRASFERIMENTI DA IMPRESE PER INTERVENTI NEL SETTORE CULTURALE U. 10502056380-10502030303 - 10303/7- 16398/3

Titolo **2** Trasferimenti correnti
 Tipologia **103** Trasferimenti correnti da Imprese
 Categoria **01** Sponsorizzazioni da imprese

	Previsione	%	Accantonamento minimo al fondo	%	Accantonamento effettivo al fondo
Anno 2024	30.500,00	0,00 %	0,00	0,00 %	0,00
Anno 2025	30.500,00	0,00 %	0,00	0,00 %	0,00
Anno 2026	30.500,00	0,00 %	0,00	0,00 %	0,00

Descrizione	Esercizio 2017	Esercizio 2018	Esercizio 2019	Esercizio 2020	Esercizio 2021	Totale	Media %	Fondo (100%-media)
Accertamenti di competenza (A)	2.458,30	1.586,00	1.810,40	2.562,00	2.775,50	11.192,20	2.238,44	
Incassi di competenza	24.278,00	15.860,00	18.104,01	7.320,00	7.930,00			
Incassi residui dell'esercizio successivo	305,00	0,00	0,00	0,00	0,00			
Incassi totali (R)	2.458,30	1.586,00	1.810,40	2.562,00	2.775,50	11.192,20	2.238,44	
							100,00 %	0,00 %

**CALCOLO DEL FONDO CREDITI DI DUBBIA ESIGIBILITA'**

Tipo Calcolo: Rapporto tra la sommatoria degli incassi e degli accertamenti ponderati

$$\frac{(R1*0.10 + R2*0.10 + R3*0.10 + R4*0.35 + R5*0.35)}{(A1*0.10 + A2*0.10 + A3*0.10 + A4*0.35 + A5*0.35)}$$

Capitolo 31739 4 SPONSORIZZAZIONI DA IMPRESE PER INTERVENTI SETTORE TURISTICO - CAP. U 11205/1 - 11204/3

Titolo 2 Trasferimenti correnti
 Tipologia 103 Trasferimenti correnti da Imprese
 Categoria 01 Sponsorizzazioni da imprese

	Previsione	%	Accantonamento minimo al fondo	%	Accantonamento effettivo al fondo
Anno 2024	30.500,00	5,77 %	1.759,66	100,00 %	1.759,66
Anno 2025	30.500,00	5,77 %	1.759,66	100,00 %	1.759,66
Anno 2026	30.500,00	5,77 %	1.759,66	100,00 %	1.759,66

Descrizione	Esercizio 2017	Esercizio 2018	Esercizio 2019	Esercizio 2020	Esercizio 2021	Totale	Media %	Fondo (100%-media)
Accertamenti di competenza (A)	2.453,60	3.162,60	3.271,20	2.305,80	1.494,50	12.687,70	2.537,54	
Incassi di competenza	23.926,00	25.326,00	26.002,00	6.344,00	4.270,00			
Incassi residui dell'esercizio successivo	0,00	3.860,00	2.440,00	244,00	0,00			
Incassi totali (R)	2.392,60	2.918,60	2.844,20	2.305,80	1.494,50	11.955,70	2.391,14	
							94,23 %	5,77 %



CITTA' DI PORTO SAN GIORGIO
(Esercizio 2024)

CALCOLO DEL FONDO CREDITI DI DUBBIA ESIGIBILITA'

Tipo Calcolo: Rapporto tra la sommatoria degli incassi e degli accertamenti ponderati

$$\frac{(R1*0.10 + R2*0.10 + R3*0.10 + R4*0.35 + R5*0.35)}{(A1*0.10 + A2*0.10 + A3*0.10 + A4*0.35 + A5*0.35)}$$

Capitolo 33173 2 SPONSORIZZAZIONI DA IMPRESE PER INTERVENTI NEL SETTORE POLITICHE GIOVANILI, SPORT, TEMPO LIBERO											
Titolo	2 Trasferimenti correnti										
Tipologia	103 Trasferimenti correnti da Imprese					Previsione	%	Accantonamento minimo al fondo	%	Accantonamento effettivo al fondo	
Categoria	01 Sponsorizzazioni da imprese					<i>Anno 2024</i>	0,00	0,00 %	0,00	0,00 %	0,00
						<i>Anno 2025</i>	0,00	0,00 %	0,00	0,00 %	0,00
						<i>Anno 2026</i>	0,00	0,00 %	0,00	0,00 %	0,00

Descrizione	Esercizio 2017	Esercizio 2018	Esercizio 2019	Esercizio 2020	Esercizio 2021	Totale	Media %	Fondo (100%-media)
Accertamenti di competenza (A)	3.172,00	3.172,00	3.172,00	11.102,00	7.604,11	28.222,11	5.644,42	
Incassi di competenza	23.790,00	31.720,00	31.720,00	15.860,00	21.726,03			
Incassi residui dell'esercizio successivo	7.930,00	0,00	0,00	15.860,00	0,00			
Incassi totali (R)	3.172,00	3.172,00	3.172,00	11.102,00	7.604,11	28.222,11	5.644,42	
							100,00 %	0,00 %

Percentuale di stanziamento accantonato al fondo calcolato sulla base dell'accantonamento minimo

	Tipologia	Anno	Previsione	Importo minimo	% accantonamento
2 - 103	Trasferimenti correnti da Imprese	<i>2024</i>	61.000,00	1.759,66	2,88 %
		<i>2025</i>	61.000,00	1.759,66	2,88 %
		<i>2026</i>	61.000,00	1.759,66	2,88 %

**CALCOLO DEL FONDO CREDITI DI DUBBIA ESIGIBILITA'**

Tipo Calcolo: Rapporto tra la sommatoria degli incassi e degli accertamenti ponderati

$$\frac{(R1*0.10 + R2*0.10 + R3*0.10 + R4*0.35 + R5*0.35)}{(A1*0.10 + A2*0.10 + A3*0.10 + A4*0.35 + A5*0.35)}$$

Capitolo 31732 4 TRASFERIMENTI DA FONDAZIONI PRIVATE PER INTERVENTI NEL SETTORE CULTURALE U. 10502056380-10502030303 - 10303/7

Titolo 2 Trasferimenti correnti

Tipologia 104 Trasferimenti correnti da Istituzioni Sociali Private

Categoria 01 Trasferimenti correnti da Istituzioni Sociali Private

	Previsione	%	Accantonamento minimo al fondo	%	Accantonamento effettivo al fondo
Anno 2024	5.000,00	0,00 %	0,00	0,00 %	0,00
Anno 2025	5.000,00	0,00 %	0,00	0,00 %	0,00
Anno 2026	5.000,00	0,00 %	0,00	0,00 %	0,00

Descrizione	Esercizio 2017	Esercizio 2018	Esercizio 2019	Esercizio 2020	Esercizio 2021	Totale	Media %	Fondo (100%-media)
Accertamenti di competenza (A)	290,00	1.040,00	1.100,00	0,00	0,00	2.430,00	486,00	
Incassi di competenza	2.900,00	400,00	0,00	0,00	0,00			
Incassi residui dell'esercizio successivo	0,00	10.000,00	11.000,00	0,00	0,00			
Incassi totali (R)	290,00	1.040,00	1.100,00	0,00	0,00	2.430,00	486,00	
							100,00 %	0,00 %



CALCOLO DEL FONDO CREDITI DI DUBBIA ESIGIBILITA'

Tipo Calcolo: Rapporto tra la sommatoria degli incassi e degli accertamenti ponderati

$$\frac{(R1*0.10 + R2*0.10 + R3*0.10 + R4*0.35 + R5*0.35)}{(A1*0.10 + A2*0.10 + A3*0.10 + A4*0.35 + A5*0.35)}$$

Capitolo 31739 5 CONTRIBUTIONI DA FONDAZIONI PER INTERVENTI SETTORE TURISTICO - CAP. U 11205/1 - 11204/3

Titolo 2 Trasferimenti correnti

Tipologia 104 Trasferimenti correnti da Istituzioni Sociali Private

Categoria 01 Trasferimenti correnti da Istituzioni Sociali Private

	Previsione	%	Accantonamento minimo al fondo	%	Accantonamento effettivo al fondo
Anno 2024	5.000,00	0,00 %	0,00	0,00 %	0,00
Anno 2025	5.000,00	0,00 %	0,00	0,00 %	0,00
Anno 2026	5.000,00	0,00 %	0,00	0,00 %	0,00

Descrizione	Esercizio 2017	Esercizio 2018	Esercizio 2019	Esercizio 2020	Esercizio 2021	Totale	Media %	Fondo (100%-media)
Accertamenti di competenza (A)	400,00	600,00	0,00	0,00	0,00	1.000,00	200,00	
Incassi di competenza	0,00	0,00	0,00	0,00	0,00			
Incassi residui dell'esercizio successivo	4.000,00	6.000,00	0,00	0,00	0,00			
Incassi totali (R)	400,00	600,00	0,00	0,00	0,00	1.000,00	200,00	
							100,00 %	0,00 %

Percentuale di stanziamento accantonato al fondo calcolato sulla base dell'accantonamento minimo

Tipologia	Anno	Previsione	Importo minimo	% accantonamento
2 - 104 Trasferimenti correnti da Istituzioni Sociali Private	2024	10.000,00	0,00	0,00 %
	2025	10.000,00	0,00	0,00 %
	2026	10.000,00	0,00	0,00 %

**CALCOLO DEL FONDO CREDITI DI DUBBIA ESIGIBILITA'**

Tipo Calcolo: Rapporto tra la sommatoria degli incassi e degli accertamenti ponderati

$$\frac{(R1*0.10 + R2*0.10 + R3*0.10 + R4*0.35 + R5*0.35)}{(A1*0.10 + A2*0.10 + A3*0.10 + A4*0.35 + A5*0.35)}$$

Capitolo 31000 1 (EX 1000/0) FONDI I.R.C.A. - ENTRATE PATRIMONIALI ED ALTRE CAP. USCITA 940/2

Titolo **3** Entrate extratributarie
 Tipologia **100** Vendita di beni e servizi e proventi derivanti dalla gestione dei beni
 Categoria **03** Proventi derivanti dalla gestione dei beni

	Previsione	%	Accantonamento minimo al fondo	%	Accantonamento effettivo al fondo
Anno 2024	0,00	0,00 %	0,00	0,00 %	0,00
Anno 2025	0,00	0,00 %	0,00	0,00 %	0,00
Anno 2026	0,00	0,00 %	0,00	0,00 %	0,00

Descrizione	Esercizio 2017	Esercizio 2018	Esercizio 2019	Esercizio 2020	Esercizio 2021	Totale	Media %	Fondo (100%-media)
Accertamenti di competenza (A)	0,00	0,00	0,00	0,00	0,00	0,00	0,00	
Incassi di competenza	0,00	0,00	0,00	0,00	0,00			
Incassi residui dell'esercizio successivo	0,00	0,00	0,00	0,00	0,00			
Incassi totali (R)	0,00	0,00	0,00	0,00	0,00	0,00	0,00	
							0,00 %	100,00 %

**CALCOLO DEL FONDO CREDITI DI DUBBIA ESIGIBILITA'**

Tipo Calcolo: Rapporto tra la sommatoria degli incassi e degli accertamenti ponderati

$$\frac{(R1*0.10 + R2*0.10 + R3*0.10 + R4*0.35 + R5*0.35)}{(A1*0.10 + A2*0.10 + A3*0.10 + A4*0.35 + A5*0.35)}$$

Capitolo 31010 1 (EX 1010/0) FITTI REALI E PROVENTI DA FABBRICATI

Titolo **3** Entrate extratributarie
 Tipologia **100** Vendita di beni e servizi e proventi derivanti dalla gestione dei beni
 Categoria **03** Proventi derivanti dalla gestione dei beni

	Previsione	%	Accantonamento minimo al fondo	%	Accantonamento effettivo al fondo
Anno 2024	37.300,00	0,18 %	67,62	100,00 %	67,62
Anno 2025	37.300,00	0,18 %	67,62	100,00 %	67,62
Anno 2026	37.300,00	0,18 %	67,62	100,00 %	67,62

Descrizione	Esercizio 2017	Esercizio 2018	Esercizio 2019	Esercizio 2020	Esercizio 2021	Totale	Media %	Fondo (100%-media)
Accertamenti di competenza (A)	8.487,11	8.488,35	8.491,44	29.723,26	30.958,33	86.148,50	17.229,70	
Incassi di competenza	68.372,76	69.105,84	73.934,67	68.707,94	72.254,31			
Incassi residui dell'esercizio successivo	16.469,67	15.777,67	10.979,78	15.777,67	16.198,06			
Incassi totali (R)	8.484,24	8.488,35	8.491,44	29.569,96	30.958,33	85.992,33	17.198,47	
							99,82 %	0,18 %

**CALCOLO DEL FONDO CREDITI DI DUBBIA ESIGIBILITA'**

Tipo Calcolo: Rapporto tra la sommatoria degli incassi e degli accertamenti ponderati

$$\frac{(R1*0.10 + R2*0.10 + R3*0.10 + R4*0.35 + R5*0.35)}{(A1*0.10 + A2*0.10 + A3*0.10 + A4*0.35 + A5*0.35)}$$

Capitolo 31010 2 FITTI REALI E PROVENTI DA TERRENI

Titolo **3** Entrate extratributarie
 Tipologia **100** Vendita di beni e servizi e proventi derivanti dalla gestione dei beni
 Categoria **03** Proventi derivanti dalla gestione dei beni

	Previsione	%	Accantonamento minimo al fondo	%	Accantonamento effettivo al fondo
Anno 2024	1,00	0,00 %	0,00	0,00 %	0,00
Anno 2025	1,00	0,00 %	0,00	0,00 %	0,00
Anno 2026	1,00	0,00 %	0,00	0,00 %	0,00

Descrizione	Esercizio 2017	Esercizio 2018	Esercizio 2019	Esercizio 2020	Esercizio 2021	Totale	Media %	Fondo (100%-media)
Accertamenti di competenza (A)	0,00	0,00	0,00	0,00	0,00	0,00	0,00	
Incassi di competenza	0,00	0,00	0,00	0,00	0,00			
Incassi residui dell'esercizio successivo	0,00	0,00	0,00	0,00	0,00			
Incassi totali (R)	0,00	0,00	0,00	0,00	0,00	0,00	0,00	
							0,00 %	100,00 %

**CALCOLO DEL FONDO CREDITI DI DUBBIA ESIGIBILITA'**

Tipo Calcolo: Rapporto tra la sommatoria degli incassi e degli accertamenti ponderati

$$\frac{(R1*0.10 + R2*0.10 + R3*0.10 + R4*0.35 + R5*0.35)}{(A1*0.10 + A2*0.10 + A3*0.10 + A4*0.35 + A5*0.35)}$$

Capitolo 31010 4 CANONE AFFITTO VILLA MURRI - U. 10320/4

Titolo **3** Entrate extratributarie
 Tipologia **100** Vendita di beni e servizi e proventi derivanti dalla gestione dei beni
 Categoria **03** Proventi derivanti dalla gestione dei beni

	Previsione	%	Accantonamento minimo al fondo	%	Accantonamento effettivo al fondo
Anno 2024	30.000,00	0,00 %	0,00	0,00 %	0,00
Anno 2025	30.000,00	0,00 %	0,00	0,00 %	0,00
Anno 2026	30.000,00	0,00 %	0,00	0,00 %	0,00

Descrizione	Esercizio 2017	Esercizio 2018	Esercizio 2019	Esercizio 2020	Esercizio 2021	Totale	Media %	Fondo (100%-media)
Accertamenti di competenza (A)	2.250,00	2.750,00	3.000,00	10.500,00	10.500,00	29.000,00	5.800,00	
Incassi di competenza	22.500,00	27.500,00	30.000,00	30.000,00	30.000,00			
Incassi residui dell'esercizio successivo	0,00	0,00	0,00	0,00	0,00			
Incassi totali (R)	2.250,00	2.750,00	3.000,00	10.500,00	10.500,00	29.000,00	5.800,00	
							100,00 %	0,00 %

**CALCOLO DEL FONDO CREDITI DI DUBBIA ESIGIBILITA'**

Tipo Calcolo: Rapporto tra la sommatoria degli incassi e degli accertamenti ponderati

$$\frac{(R1*0.10 + R2*0.10 + R3*0.10 + R4*0.35 + R5*0.35)}{(A1*0.10 + A2*0.10 + A3*0.10 + A4*0.35 + A5*0.35)}$$

Capitolo 31011 1 CANONI CONCESSORI IMPIANTI SPORTIVITitolo **3** Entrate extratributarieTipologia **100** Vendita di beni e servizi e proventi derivanti dalla gestione dei beniCategoria **03** Proventi derivanti dalla gestione dei beni

	Previsione	%	Accantonamento minimo al fondo	%	Accantonamento effettivo al fondo
Anno 2024	67.000,00	5,73 %	3.841,49	100,00 %	3.841,49
Anno 2025	67.000,00	5,73 %	3.841,49	100,00 %	3.841,49
Anno 2026	67.000,00	5,73 %	3.841,49	100,00 %	3.841,49

Descrizione	Esercizio 2017	Esercizio 2018	Esercizio 2019	Esercizio 2020	Esercizio 2021	Totale	Media %	Fondo (100%-media)
Accertamenti di competenza (A)	8.269,53	7.991,47	8.040,74	25.549,56	28.982,40	78.833,70	15.766,74	
Incassi di competenza	65.378,81	53.764,14	41.867,15	46.117,54	57.057,06			
Incassi residui dell'esercizio successivo	17.316,45	26.150,58	38.540,25	20.556,28	19.160,47			
Incassi totali (R)	8.269,53	7.991,47	8.040,74	23.335,84	26.676,14	74.313,71	14.862,74	
							94,27 %	5,73 %

**CALCOLO DEL FONDO CREDITI DI DUBBIA ESIGIBILITA'**

Tipo Calcolo: Rapporto tra la sommatoria degli incassi e degli accertamenti ponderati

$$\frac{(R1*0.10 + R2*0.10 + R3*0.10 + R4*0.35 + R5*0.35)}{(A1*0.10 + A2*0.10 + A3*0.10 + A4*0.35 + A5*0.35)}$$

Capitolo 31011 2 PROVENTI DA IMPIANTI SPORTIVI: ARENA EUROPA E ALTRI IMPIANTI SPORTIVITitolo **3** Entrate extratributarieTipologia **100** Vendita di beni e servizi e proventi derivanti dalla gestione dei beniCategoria **02** Entrate dalla vendita e dall'erogazione di servizi

	Previsione	%	Accantonamento minimo al fondo	%	Accantonamento effettivo al fondo
Anno 2024	600,00	0,00 %	0,00	0,00 %	0,00
Anno 2025	600,00	0,00 %	0,00	0,00 %	0,00
Anno 2026	600,00	0,00 %	0,00	0,00 %	0,00

Descrizione	Esercizio 2017	Esercizio 2018	Esercizio 2019	Esercizio 2020	Esercizio 2021	Totale	Media %	Fondo (100%-media)
Accertamenti di competenza (A)	0,00	0,00	0,00	187,63	241,26	428,89	85,78	
Incassi di competenza	0,00	0,00	0,00	536,09	689,30			
Incassi residui dell'esercizio successivo	0,00	0,00	0,00	0,00	0,00			
Incassi totali (R)	0,00	0,00	0,00	187,63	241,26	428,89	85,78	
							100,00 %	0,00 %

**CALCOLO DEL FONDO CREDITI DI DUBBIA ESIGIBILITA'**

Tipo Calcolo: Rapporto tra la sommatoria degli incassi e degli accertamenti ponderati

$$\frac{(R1*0.10 + R2*0.10 + R3*0.10 + R4*0.35 + R5*0.35)}{(A1*0.10 + A2*0.10 + A3*0.10 + A4*0.35 + A5*0.35)}$$

Capitolo 31012 1 PROVENTI UTILIZZO TEATRO

Titolo **3** Entrate extratributarie
 Tipologia **100** Vendita di beni e servizi e proventi derivanti dalla gestione dei beni
 Categoria **03** Proventi derivanti dalla gestione dei beni

	Previsione	%	Accantonamento minimo al fondo	%	Accantonamento effettivo al fondo
Anno 2024	4.000,00	0,00 %	0,00	0,00 %	0,00
Anno 2025	4.000,00	0,00 %	0,00	0,00 %	0,00
Anno 2026	4.000,00	0,00 %	0,00	0,00 %	0,00

Descrizione	Esercizio 2017	Esercizio 2018	Esercizio 2019	Esercizio 2020	Esercizio 2021	Totale	Media %	Fondo (100%-media)
Accertamenti di competenza (A)	178,42	544,22	505,64	332,99	904,26	2.465,53	493,11	
Incassi di competenza	1.784,16	5.442,25	5.056,37	561,00	2.583,60			
Incassi residui dell'esercizio successivo	0,00	0,00	0,00	390,40	0,00			
Incassi totali (R)	178,42	544,22	505,64	332,99	904,26	2.465,53	493,11	
							100,00 %	0,00 %

**CALCOLO DEL FONDO CREDITI DI DUBBIA ESIGIBILITA'**

Tipo Calcolo: Rapporto tra la sommatoria degli incassi e degli accertamenti ponderati

$$\frac{(R1*0.10 + R2*0.10 + R3*0.10 + R4*0.35 + R5*0.35)}{(A1*0.10 + A2*0.10 + A3*0.10 + A4*0.35 + A5*0.35)}$$

Capitolo 31013 1 CANONI CONCESSORI PER MANUFATTI PUBBLICITARI SU IMPIANTI SPORTIVI

Titolo **3** Entrate extratributarie
 Tipologia **100** Vendita di beni e servizi e proventi derivanti dalla gestione dei beni
 Categoria **03** Proventi derivanti dalla gestione dei beni

	Previsione	%	Accantonamento minimo al fondo	%	Accantonamento effettivo al fondo
Anno 2024	13.861,70	0,00 %	0,00	0,00 %	0,00
Anno 2025	13.861,70	0,00 %	0,00	0,00 %	0,00
Anno 2026	13.861,70	0,00 %	0,00	0,00 %	0,00

Descrizione	Esercizio 2017	Esercizio 2018	Esercizio 2019	Esercizio 2020	Esercizio 2021	Totale	Media %	Fondo (100%-media)
Accertamenti di competenza (A)	0,00	1.240,33	1.240,33	4.341,17	4.341,17	11.163,01	2.232,60	
Incassi di competenza	0,00	12.403,34	12.403,34	12.403,34	12.403,34			
Incassi residui dell'esercizio successivo	0,00	0,00	0,00	0,00	0,00			
Incassi totali (R)	0,00	1.240,33	1.240,33	4.341,17	4.341,17	11.163,01	2.232,60	
							100,00 %	0,00 %

**CALCOLO DEL FONDO CREDITI DI DUBBIA ESIGIBILITA'**

Tipo Calcolo: Rapporto tra la sommatoria degli incassi e degli accertamenti ponderati

$$\frac{(R1*0.10 + R2*0.10 + R3*0.10 + R4*0.35 + R5*0.35)}{(A1*0.10 + A2*0.10 + A3*0.10 + A4*0.35 + A5*0.35)}$$

Capitolo 31014 1 PROVENTI DA UTILIZZO IMMOBILI ASSEGNATI SETTORE CULTURATitolo **3** Entrate extratributarieTipologia **100** Vendita di beni e servizi e proventi derivanti dalla gestione dei beniCategoria **03** Proventi derivanti dalla gestione dei beni

	Previsione	%	Accantonamento minimo al fondo	%	Accantonamento effettivo al fondo
Anno 2024	3.000,00	0,98 %	29,38	100,00 %	29,38
Anno 2025	3.000,00	0,98 %	29,38	100,00 %	29,38
Anno 2026	3.000,00	0,98 %	29,38	100,00 %	29,38

Descrizione	Esercizio 2017	Esercizio 2018	Esercizio 2019	Esercizio 2020	Esercizio 2021	Totale	Media %	Fondo (100%-media)
Accertamenti di competenza (A)	485,95	605,73	464,00	175,80	12,81	1.744,30	348,86	
Incassi di competenza	4.739,52	6.057,26	4.520,05	453,50	36,60			
Incassi residui dell'esercizio successivo	120,00	0,00	120,00	0,00	0,00			
Incassi totali (R)	485,95	605,73	464,00	158,72	12,81	1.727,22	345,44	
							99,02 %	0,98 %

**CALCOLO DEL FONDO CREDITI DI DUBBIA ESIGIBILITA'**

Tipo Calcolo: Rapporto tra la sommatoria degli incassi e degli accertamenti ponderati

$$\frac{(R1*0.10 + R2*0.10 + R3*0.10 + R4*0.35 + R5*0.35)}{(A1*0.10 + A2*0.10 + A3*0.10 + A4*0.35 + A5*0.35)}$$

Capitolo 31015 1 PROVENTI DA UTILIZZO OCCASIONALE ATTREZZATURE 3 SETTORE

Titolo **3** Entrate extratributarie
 Tipologia **100** Vendita di beni e servizi e proventi derivanti dalla gestione dei beni
 Categoria **03** Proventi derivanti dalla gestione dei beni

	Previsione	%	Accantonamento minimo al fondo	%	Accantonamento effettivo al fondo
Anno 2024	1.000,00	0,00 %	0,00	0,00 %	0,00
Anno 2025	1.000,00	0,00 %	0,00	0,00 %	0,00
Anno 2026	1.000,00	0,00 %	0,00	0,00 %	0,00

Descrizione	Esercizio 2017	Esercizio 2018	Esercizio 2019	Esercizio 2020	Esercizio 2021	Totale	Media %	Fondo (100%-media)
Accertamenti di competenza (A)	0,00	0,00	0,00	0,00	0,00	0,00	0,00	
Incassi di competenza	0,00	0,00	0,00	0,00	0,00			
Incassi residui dell'esercizio successivo	0,00	0,00	0,00	0,00	0,00			
Incassi totali (R)	0,00	0,00	0,00	0,00	0,00	0,00	0,00	
							0,00 %	100,00 %

**CALCOLO DEL FONDO CREDITI DI DUBBIA ESIGIBILITA'**

Tipo Calcolo: Rapporto tra la sommatoria degli incassi e degli accertamenti ponderati

$$\frac{(R1*0.10 + R2*0.10 + R3*0.10 + R4*0.35 + R5*0.35)}{(A1*0.10 + A2*0.10 + A3*0.10 + A4*0.35 + A5*0.35)}$$

Capitolo 31020 1 CANONE CONCESSORIO - REGOLAMENTO DISCIPLINA DEHORS

Titolo **3** Entrate extratributarie
 Tipologia **100** Vendita di beni e servizi e proventi derivanti dalla gestione dei beni
 Categoria **03** Proventi derivanti dalla gestione dei beni

	Previsione	%	Accantonamento minimo al fondo	%	Accantonamento effettivo al fondo
Anno 2024	0,00	0,00 %	0,00	0,00 %	0,00
Anno 2025	0,00	0,00 %	0,00	0,00 %	0,00
Anno 2026	0,00	0,00 %	0,00	0,00 %	0,00

Descrizione	Esercizio 2017	Esercizio 2018	Esercizio 2019	Esercizio 2020	Esercizio 2021	Totale	Media %	Fondo (100%-media)
Accertamenti di competenza (A)	0,00	0,00	0,00	0,00	0,00	0,00	0,00	
Incassi di competenza	0,00	0,00	0,00	0,00	0,00			
Incassi residui dell'esercizio successivo	0,00	0,00	0,00	0,00	0,00			
Incassi totali (R)	0,00	0,00	0,00	0,00	0,00	0,00	0,00	
							0,00 %	100,00 %

**CALCOLO DEL FONDO CREDITI DI DUBBIA ESIGIBILITA'**

Tipo Calcolo: Rapporto tra la sommatoria degli incassi e degli accertamenti ponderati

$$\frac{(R1*0.10 + R2*0.10 + R3*0.10 + R4*0.35 + R5*0.35)}{(A1*0.10 + A2*0.10 + A3*0.10 + A4*0.35 + A5*0.35)}$$

Capitolo 31021 1 CANONE PATRIMONIALE DI CONCESSIONE, AUTORIZZAZIONE O ESPOSIZIONE PUBBLICITARIATitolo **3** Entrate extratributarieTipologia **100** Vendita di beni e servizi e proventi derivanti dalla gestione dei beniCategoria **03** Proventi derivanti dalla gestione dei beni

	Previsione	%	Accantonamento minimo al fondo	%	Accantonamento effettivo al fondo
Anno 2024	650.000,00	0,00 %	0,00	0,00 %	0,00
Anno 2025	650.000,00	0,00 %	0,00	0,00 %	0,00
Anno 2026	650.000,00	0,00 %	0,00	0,00 %	0,00

Descrizione	Esercizio 2017	Esercizio 2018	Esercizio 2019	Esercizio 2020	Esercizio 2021	Totale	Media %	Fondo (100%-media)
Accertamenti di competenza (A)	0,00	0,00	0,00	0,00	129.997,71	129.997,71	25.999,54	
Incassi di competenza	0,00	0,00	0,00	0,00	371.422,02			
Incassi residui dell'esercizio successivo	0,00	0,00	0,00	0,00	0,00			
Incassi totali (R)	0,00	0,00	0,00	0,00	129.997,71	129.997,71	25.999,54	
							100,00 %	0,00 %

**CALCOLO DEL FONDO CREDITI DI DUBBIA ESIGIBILITA'**

Tipo Calcolo: Rapporto tra la sommatoria degli incassi e degli accertamenti ponderati

$$\frac{(R1*0.10 + R2*0.10 + R3*0.10 + R4*0.35 + R5*0.35)}{(A1*0.10 + A2*0.10 + A3*0.10 + A4*0.35 + A5*0.35)}$$

Capitolo 31021 2 CANONE MERCATALE (FIERE + MERCATO SETTIMANALE)

Titolo **3** Entrate extratributarie
 Tipologia **100** Vendita di beni e servizi e proventi derivanti dalla gestione dei beni
 Categoria **03** Proventi derivanti dalla gestione dei beni

	Previsione	%	Accantonamento minimo al fondo	%	Accantonamento effettivo al fondo
Anno 2024	136.352,10	0,00 %	0,00	0,00 %	0,00
Anno 2025	136.352,10	0,00 %	0,00	0,00 %	0,00
Anno 2026	136.352,10	0,00 %	0,00	0,00 %	0,00

Descrizione	Esercizio 2017	Esercizio 2018	Esercizio 2019	Esercizio 2020	Esercizio 2021	Totale	Media %	Fondo (100%-media)
Accertamenti di competenza (A)	0,00	0,00	0,00	0,00	0,00	0,00	0,00	
Incassi di competenza	0,00	0,00	0,00	0,00	0,00			
Incassi residui dell'esercizio successivo	0,00	0,00	0,00	0,00	0,00			
Incassi totali (R)	0,00	0,00	0,00	0,00	0,00	0,00	0,00	
							0,00 %	100,00 %

**CALCOLO DEL FONDO CREDITI DI DUBBIA ESIGIBILITA'**

Tipo Calcolo: Rapporto tra la sommatoria degli incassi e degli accertamenti ponderati

$$\frac{(R1*0.10 + R2*0.10 + R3*0.10 + R4*0.35 + R5*0.35)}{(A1*0.10 + A2*0.10 + A3*0.10 + A4*0.35 + A5*0.35)}$$

Capitolo 31110 1 (EX 1110/0) CONCESSIONE BOX MERCATO ORTOFRUTTICOLO

Titolo **3** Entrate extratributarie
 Tipologia **100** Vendita di beni e servizi e proventi derivanti dalla gestione dei beni
 Categoria **03** Proventi derivanti dalla gestione dei beni

	Previsione	%	Accantonamento minimo al fondo	%	Accantonamento effettivo al fondo
Anno 2024	35.361,00	2,78 %	984,24	100,00 %	984,24
Anno 2025	35.361,00	2,78 %	984,24	100,00 %	984,24
Anno 2026	35.361,00	2,78 %	984,24	100,00 %	984,24

Descrizione	Esercizio 2017	Esercizio 2018	Esercizio 2019	Esercizio 2020	Esercizio 2021	Totale	Media %	Fondo (100%-media)
Accertamenti di competenza (A)	3.493,98	3.493,99	3.363,41	11.610,35	11.610,42	33.572,16	6.714,43	
Incassi di competenza	21.223,31	13.071,52	19.947,18	14.142,33	26.010,83			
Incassi residui dell'esercizio successivo	13.152,77	21.433,13	8.473,98	18.135,10	7.161,80			
Incassi totali (R)	3.437,61	3.450,46	2.842,12	11.297,10	11.610,42	32.637,71	6.527,54	
							97,22 %	2,78 %

**CALCOLO DEL FONDO CREDITI DI DUBBIA ESIGIBILITA'**

Tipo Calcolo: Rapporto tra la sommatoria degli incassi e degli accertamenti ponderati

$$\frac{(R1*0.10 + R2*0.10 + R3*0.10 + R4*0.35 + R5*0.35)}{(A1*0.10 + A2*0.10 + A3*0.10 + A4*0.35 + A5*0.35)}$$

Capitolo 31111 1 PROVENTI CONCESSIONI DEMANIO E PATRIMONIO INDISPONIBILE/DISPONIBILETitolo **3** Entrate extratributarieTipologia **100** Vendita di beni e servizi e proventi derivanti dalla gestione dei beniCategoria **03** Proventi derivanti dalla gestione dei beni

	Previsione	%	Accantonamento minimo al fondo	%	Accantonamento effettivo al fondo
Anno 2024	71.150,00	49,71 %	35.366,86	100,00 %	35.366,86
Anno 2025	71.150,00	49,71 %	35.366,86	100,00 %	35.366,86
Anno 2026	71.150,00	49,71 %	35.366,86	100,00 %	35.366,86

Descrizione	Esercizio 2017	Esercizio 2018	Esercizio 2019	Esercizio 2020	Esercizio 2021	Totale	Media %	Fondo (100%-media)
Accertamenti di competenza (A)	15.210,51	15.476,15	11.974,19	23.784,88	48.660,45	115.106,19	23.021,24	
Incassi di competenza	55.109,49	89.952,52	53.154,24	32.021,65	45.488,24			
Incassi residui dell'esercizio successivo	31.058,24	550,00	7.149,02	400,00	19.782,90			
Incassi totali (R)	8.616,77	9.050,25	6.030,33	11.347,58	22.844,90	57.889,83	11.577,97	
							50,29 %	49,71 %

**CALCOLO DEL FONDO CREDITI DI DUBBIA ESIGIBILITA'**

Tipo Calcolo: Rapporto tra la sommatoria degli incassi e degli accertamenti ponderati

$$\frac{(R1*0.10 + R2*0.10 + R3*0.10 + R4*0.35 + R5*0.35)}{(A1*0.10 + A2*0.10 + A3*0.10 + A4*0.35 + A5*0.35)}$$

Capitolo 31112 1 CANONI CONCESSIONI CENTRO SOCIALE

Titolo **3** Entrate extratributarie
 Tipologia **100** Vendita di beni e servizi e proventi derivanti dalla gestione dei beni
 Categoria **03** Proventi derivanti dalla gestione dei beni

	Previsione	%	Accantonamento minimo al fondo	%	Accantonamento effettivo al fondo
Anno 2024	1.500,00	50,14 %	752,16	100,00 %	752,16
Anno 2025	1.500,00	50,14 %	752,16	100,00 %	752,16
Anno 2026	1.500,00	50,14 %	752,16	100,00 %	752,16

Descrizione	Esercizio 2017	Esercizio 2018	Esercizio 2019	Esercizio 2020	Esercizio 2021	Totale	Media %	Fondo (100%-media)
Accertamenti di competenza (A)	258,00	380,00	496,00	1.596,00	1.435,00	4.165,00	833,00	
Incassi di competenza	2.230,00	3.500,00	1.250,00	500,00	1.100,00			
Incassi residui dell'esercizio successivo	350,00	300,00	360,00	1.750,00	300,00			
Incassi totali (R)	258,00	380,00	161,00	787,50	490,00	2.076,50	415,30	
							49,86 %	50,14 %

**CALCOLO DEL FONDO CREDITI DI DUBBIA ESIGIBILITA'**

Tipo Calcolo: Rapporto tra la sommatoria degli incassi e degli accertamenti ponderati

$$\frac{(R1*0.10 + R2*0.10 + R3*0.10 + R4*0.35 + R5*0.35)}{(A1*0.10 + A2*0.10 + A3*0.10 + A4*0.35 + A5*0.35)}$$

Capitolo 31200 1 PROVENTI DA AFFIDAMENTO GESTIONE IMPIANTO EROGAZIONE CARBURANTI

Titolo **3** Entrate extratributarie
 Tipologia **100** Vendita di beni e servizi e proventi derivanti dalla gestione dei beni
 Categoria **03** Proventi derivanti dalla gestione dei beni

	Previsione	%	Accantonamento minimo al fondo	%	Accantonamento effettivo al fondo
Anno 2024	1,00	100,00 %	1,00	100,00 %	1,00
Anno 2025	1,00	100,00 %	1,00	100,00 %	1,00
Anno 2026	1,00	100,00 %	1,00	100,00 %	1,00

Descrizione	Esercizio 2017	Esercizio 2018	Esercizio 2019	Esercizio 2020	Esercizio 2021	Totale	Media %	Fondo (100%-media)
Accertamenti di competenza (A)	0,00	0,00	646,60	2.263,10	2.302,14	5.211,84	1.042,37	
Incassi di competenza	0,00	0,00	0,00	0,00	0,00			
Incassi residui dell'esercizio successivo	0,00	0,00	0,00	0,00	0,00			
Incassi totali (R)	0,00	0,00	0,00	0,00	0,00	0,00	0,00	
							0,00 %	100,00 %

**CALCOLO DEL FONDO CREDITI DI DUBBIA ESIGIBILITA'**

Tipo Calcolo: Rapporto tra la sommatoria degli incassi e degli accertamenti ponderati

$$\frac{(R1*0.10 + R2*0.10 + R3*0.10 + R4*0.35 + R5*0.35)}{(A1*0.10 + A2*0.10 + A3*0.10 + A4*0.35 + A5*0.35)}$$

Capitolo 35801 3 DIRITTI DI SEGRETERIA PER CELEBRAZIONI MATRIMONI CIVILI IN LUOGHI DIVERSI DALLA CASA COMUNALE - DEL. GC 41 DEL 03/04/20

Titolo **3** Entrate extratributarie
 Tipologia **100** Vendita di beni e servizi e proventi derivanti dalla gestione dei beni
 Categoria **02** Entrate dalla vendita e dall'erogazione di servizi

	Previsione	%	Accantonamento minimo al fondo	%	Accantonamento effettivo al fondo
Anno 2024	2.000,00	0,00 %	0,00	0,00 %	0,00
Anno 2025	2.000,00	0,00 %	0,00	0,00 %	0,00
Anno 2026	2.000,00	0,00 %	0,00	0,00 %	0,00

Descrizione	Esercizio 2017	Esercizio 2018	Esercizio 2019	Esercizio 2020	Esercizio 2021	Totale	Media %	Fondo (100%-media)
Accertamenti di competenza (A)	0,00	0,00	0,00	0,00	350,00	350,00	70,00	
Incassi di competenza	0,00	0,00	0,00	0,00	1.000,00			
Incassi residui dell'esercizio successivo	0,00	0,00	0,00	0,00	0,00			
Incassi totali (R)	0,00	0,00	0,00	0,00	350,00	350,00	70,00	
							100,00 %	0,00 %

**CALCOLO DEL FONDO CREDITI DI DUBBIA ESIGIBILITA'**

Tipo Calcolo: Rapporto tra la sommatoria degli incassi e degli accertamenti ponderati

$$\frac{(R1*0.10 + R2*0.10 + R3*0.10 + R4*0.35 + R5*0.35)}{(A1*0.10 + A2*0.10 + A3*0.10 + A4*0.35 + A5*0.35)}$$

Capitolo 36800 1 (EX 680/0) PROVENTI DELL'ILLUMINAZIONE VOTIVATitolo **3** Entrate extratributarieTipologia **100** Vendita di beni e servizi e proventi derivanti dalla gestione dei beniCategoria **02** Entrate dalla vendita e dall'erogazione di servizi

	Previsione	%	Accantonamento minimo al fondo	%	Accantonamento effettivo al fondo
Anno 2024	100.000,00	33,14 %	33.140,10	100,00 %	33.140,10
Anno 2025	100.000,00	33,14 %	33.140,10	100,00 %	33.140,10
Anno 2026	100.000,00	33,14 %	33.140,10	100,00 %	33.140,10

Descrizione	Esercizio 2017	Esercizio 2018	Esercizio 2019	Esercizio 2020	Esercizio 2021	Totale	Media %	Fondo (100%-media)
Accertamenti di competenza (A)	9.296,46	9.093,21	9.266,27	32.826,84	38.814,73	99.297,51	19.859,50	
Incassi di competenza	780,00	1.654,98	130,00	19,29	5.648,66			
Incassi residui dell'esercizio successivo	118,02	912,14	10.783,12	81.109,38	98.800,92			
Incassi totali (R)	89,80	256,71	1.091,31	28.395,03	36.557,35	66.390,21	13.278,04	
							66,86 %	33,14 %

**CALCOLO DEL FONDO CREDITI DI DUBBIA ESIGIBILITA'**

Tipo Calcolo: Rapporto tra la sommatoria degli incassi e degli accertamenti ponderati

$$\frac{(R1*0.10 + R2*0.10 + R3*0.10 + R4*0.35 + R5*0.35)}{(A1*0.10 + A2*0.10 + A3*0.10 + A4*0.35 + A5*0.35)}$$

Capitolo 37000 1 (EX 700/0) PROVENTI PER REFEZIONE MENSE

Titolo **3** Entrate extratributarie
 Tipologia **100** Vendita di beni e servizi e proventi derivanti dalla gestione dei beni
 Categoria **02** Entrate dalla vendita e dall'erogazione di servizi

	Previsione	%	Accantonamento minimo al fondo	%	Accantonamento effettivo al fondo
Anno 2024	350.000,00	5,02 %	17.579,24	100,00 %	17.579,24
Anno 2025	350.000,00	5,02 %	17.579,24	100,00 %	17.579,24
Anno 2026	350.000,00	5,02 %	17.579,24	100,00 %	17.579,24

Descrizione	Esercizio 2017	Esercizio 2018	Esercizio 2019	Esercizio 2020	Esercizio 2021	Totale	Media %	Fondo (100%-media)
Accertamenti di competenza (A)	20.695,93	21.081,96	24.582,74	38.156,29	112.906,63	217.423,54	43.484,71	
Incassi di competenza	203.841,54	202.406,71	241.217,90	102.975,72	283.978,96			
Incassi residui dell'esercizio successivo	3.117,76	8.412,86	4.609,50	6.042,25	7.410,25			
Incassi totali (R)	20.695,93	21.081,96	24.582,74	38.156,29	101.986,22	206.503,14	41.300,63	
							94,98 %	5,02 %

**CALCOLO DEL FONDO CREDITI DI DUBBIA ESIGIBILITA'**

Tipo Calcolo: Rapporto tra la sommatoria degli incassi e degli accertamenti ponderati

$$\frac{(R1*0.10 + R2*0.10 + R3*0.10 + R4*0.35 + R5*0.35)}{(A1*0.10 + A2*0.10 + A3*0.10 + A4*0.35 + A5*0.35)}$$

Capitolo 37100 1 (EX 710/0) COMPENSI PER SERVIZIO TRASPORTO ALUNNI

Titolo **3** Entrate extratributarie
 Tipologia **100** Vendita di beni e servizi e proventi derivanti dalla gestione dei beni
 Categoria **02** Entrate dalla vendita e dall'erogazione di servizi

	Previsione	%	Accantonamento minimo al fondo	%	Accantonamento effettivo al fondo
Anno 2024	26.000,00	1,76 %	457,50	100,00 %	457,50
Anno 2025	26.000,00	1,76 %	457,50	100,00 %	457,50
Anno 2026	26.000,00	1,76 %	457,50	100,00 %	457,50

Descrizione	Esercizio 2017	Esercizio 2018	Esercizio 2019	Esercizio 2020	Esercizio 2021	Totale	Media %	Fondo (100%-media)
Accertamenti di competenza (A)	2.604,70	2.590,66	2.595,91	4.101,40	5.739,09	17.631,76	3.526,35	
Incassi di competenza	17.128,16	16.893,12	16.615,34	127,72	12.454,97			
Incassi residui dell'esercizio successivo	8.769,51	8.712,39	7.916,11	10.849,17	4.334,00			
Incassi totali (R)	2.589,77	2.560,55	2.453,14	3.841,91	5.876,14	17.321,51	3.464,30	
							98,24 %	1,76 %

**CALCOLO DEL FONDO CREDITI DI DUBBIA ESIGIBILITA'**

Tipo Calcolo: Rapporto tra la sommatoria degli incassi e degli accertamenti ponderati

$$\frac{(R1*0.10 + R2*0.10 + R3*0.10 + R4*0.35 + R5*0.35)}{(A1*0.10 + A2*0.10 + A3*0.10 + A4*0.35 + A5*0.35)}$$

Capitolo 37200 1 (EX 720/0) PROVENTI PER RETTE ASILI NIDO

Titolo **3** Entrate extratributarie
 Tipologia **100** Vendita di beni e servizi e proventi derivanti dalla gestione dei beni
 Categoria **02** Entrate dalla vendita e dall'erogazione di servizi

	Previsione	%	Accantonamento minimo al fondo	%	Accantonamento effettivo al fondo
Anno 2024	100.000,00	1,83 %	1.829,21	100,00 %	1.829,21
Anno 2025	100.000,00	1,83 %	1.829,21	100,00 %	1.829,21
Anno 2026	100.000,00	1,83 %	1.829,21	100,00 %	1.829,21

Descrizione	Esercizio 2017	Esercizio 2018	Esercizio 2019	Esercizio 2020	Esercizio 2021	Totale	Media %	Fondo (100%-media)
Accertamenti di competenza (A)	4.767,69	5.108,61	6.622,36	19.132,17	21.489,36	57.120,19	11.424,04	
Incassi di competenza	34.073,31	31.991,46	47.538,13	45.393,90	51.481,29			
Incassi residui dell'esercizio successivo	12.768,66	18.101,21	18.099,63	7.546,13	9.344,67			
Incassi totali (R)	4.684,20	5.009,27	6.563,78	18.529,01	21.289,09	56.075,34	11.215,07	
							98,17 %	1,83 %

**CALCOLO DEL FONDO CREDITI DI DUBBIA ESIGIBILITA'**

Tipo Calcolo: Rapporto tra la sommatoria degli incassi e degli accertamenti ponderati

$$\frac{(R1*0.10 + R2*0.10 + R3*0.10 + R4*0.35 + R5*0.35)}{(A1*0.10 + A2*0.10 + A3*0.10 + A4*0.35 + A5*0.35)}$$

Capitolo 37225 1 (EX 1691/0) CONTRIBUTO DELL'UTENZA PER SERVIZI ASSISTENZA DOMICILIARE S.A.D. USCITA CAP. 972Titolo **3** Entrate extratributarieTipologia **100** Vendita di beni e servizi e proventi derivanti dalla gestione dei beniCategoria **02** Entrate dalla vendita e dall'erogazione di servizi

	Previsione	%	Accantonamento minimo al fondo	%	Accantonamento effettivo al fondo
Anno 2024	1.500,00	32,74 %	491,13	100,00 %	491,13
Anno 2025	1.500,00	32,74 %	491,13	100,00 %	491,13
Anno 2026	1.500,00	32,74 %	491,13	100,00 %	491,13

Descrizione	Esercizio 2017	Esercizio 2018	Esercizio 2019	Esercizio 2020	Esercizio 2021	Totale	Media %	Fondo (100%-media)
Accertamenti di competenza (A)	247,37	388,24	231,88	0,00	709,03	1.576,52	315,30	
Incassi di competenza	2.367,93	1.627,68	1.715,28	0,00	157,41			
Incassi residui dell'esercizio successivo	105,78	1.167,54	385,41	0,00	766,52			
Incassi totali (R)	247,37	279,52	210,07	0,00	323,38	1.060,34	212,07	
							67,26 %	32,74 %

**CALCOLO DEL FONDO CREDITI DI DUBBIA ESIGIBILITA'**

Tipo Calcolo: Rapporto tra la sommatoria degli incassi e degli accertamenti ponderati

$$\frac{(R1*0.10 + R2*0.10 + R3*0.10 + R4*0.35 + R5*0.35)}{(A1*0.10 + A2*0.10 + A3*0.10 + A4*0.35 + A5*0.35)}$$

Capitolo 38700 1 (EX 870/0) PROVENTI PER CONCESSIONE BAN- CHI E PIETRE - MERCATO FRUTTA E VERDURA E PESCHERIA

Titolo **3** Entrate extratributarie
 Tipologia **100** Vendita di beni e servizi e proventi derivanti dalla gestione dei beni
 Categoria **03** Proventi derivanti dalla gestione dei beni

	Previsione	%	Accantonamento minimo al fondo	%	Accantonamento effettivo al fondo
Anno 2024	0,00	0,00 %	0,00	0,00 %	0,00
Anno 2025	0,00	0,00 %	0,00	0,00 %	0,00
Anno 2026	0,00	0,00 %	0,00	0,00 %	0,00

Descrizione	Esercizio 2017	Esercizio 2018	Esercizio 2019	Esercizio 2020	Esercizio 2021	Totale	Media %	Fondo (100%-media)
Accertamenti di competenza (A)	0,00	0,00	0,00	0,00	0,00	0,00	0,00	
Incassi di competenza	0,00	0,00	0,00	0,00	0,00			
Incassi residui dell'esercizio successivo	0,00	0,00	0,00	0,00	0,00			
Incassi totali (R)	0,00	0,00	0,00	0,00	0,00	0,00	0,00	
							0,00 %	100,00 %

**CALCOLO DEL FONDO CREDITI DI DUBBIA ESIGIBILITA'**

Tipo Calcolo: Rapporto tra la sommatoria degli incassi e degli accertamenti ponderati

$$\frac{(R1*0.10 + R2*0.10 + R3*0.10 + R4*0.35 + R5*0.35)}{(A1*0.10 + A2*0.10 + A3*0.10 + A4*0.35 + A5*0.35)}$$

Capitolo 38700 2 (EX 870/0) CONCESSIONE BANCHI E PIETRE- MERCATO FRUTTA E VERDURA E PESCHERIA

Titolo **3** Entrate extratributarie
 Tipologia **100** Vendita di beni e servizi e proventi derivanti dalla gestione dei beni
 Categoria **03** Proventi derivanti dalla gestione dei beni

	Previsione	%	Accantonamento minimo al fondo	%	Accantonamento effettivo al fondo
Anno 2024	3.945,00	0,00 %	0,00	0,00 %	0,00
Anno 2025	3.945,00	0,00 %	0,00	0,00 %	0,00
Anno 2026	3.945,00	0,00 %	0,00	0,00 %	0,00

Descrizione	Esercizio 2017	Esercizio 2018	Esercizio 2019	Esercizio 2020	Esercizio 2021	Totale	Media %	Fondo (100%-media)
Accertamenti di competenza (A)	666,06	563,72	563,72	1.493,86	1.284,19	4.571,56	914,31	
Incassi di competenza	6.279,19	4.316,31	4.826,55	2.939,04	3.669,12			
Incassi residui dell'esercizio successivo	381,43	1.320,94	810,70	1.329,12	0,00			
Incassi totali (R)	666,06	563,72	563,72	1.493,86	1.284,19	4.571,56	914,31	
							100,00 %	0,00 %

**CALCOLO DEL FONDO CREDITI DI DUBBIA ESIGIBILITA'**

Tipo Calcolo: Rapporto tra la sommatoria degli incassi e degli accertamenti ponderati

$$\frac{(R1*0.10 + R2*0.10 + R3*0.10 + R4*0.35 + R5*0.35)}{(A1*0.10 + A2*0.10 + A3*0.10 + A4*0.35 + A5*0.35)}$$

Capitolo 39106 1 CANONE CONCESSIONE FARMACIA COMUNALE

Titolo **3** Entrate extratributarie
 Tipologia **100** Vendita di beni e servizi e proventi derivanti dalla gestione dei beni
 Categoria **03** Proventi derivanti dalla gestione dei beni

	Previsione	%	Accantonamento minimo al fondo	%	Accantonamento effettivo al fondo
Anno 2024	82.960,00	9,73 %	8.072,34	100,00 %	8.072,34
Anno 2025	82.960,00	9,73 %	8.072,34	100,00 %	8.072,34
Anno 2026	82.960,00	9,73 %	8.072,34	100,00 %	8.072,34

Descrizione	Esercizio 2017	Esercizio 2018	Esercizio 2019	Esercizio 2020	Esercizio 2021	Totale	Media %	Fondo (100%-media)
Accertamenti di competenza (A)	0,00	0,00	0,00	13.889,07	27.065,79	40.954,86	8.190,97	
Incassi di competenza	0,00	0,00	0,00	0,00	0,00			
Incassi residui dell'esercizio successivo	0,00	0,00	0,00	39.683,07	65.944,90			
Incassi totali (R)	0,00	0,00	0,00	13.889,07	23.080,72	36.969,79	7.393,96	
							90,27 %	9,73 %

**CALCOLO DEL FONDO CREDITI DI DUBBIA ESIGIBILITA'**

Tipo Calcolo: Rapporto tra la sommatoria degli incassi e degli accertamenti ponderati

$$\frac{(R1*0.10 + R2*0.10 + R3*0.10 + R4*0.35 + R5*0.35)}{(A1*0.10 + A2*0.10 + A3*0.10 + A4*0.35 + A5*0.35)}$$

Capitolo 39601 2 (EX 960/1) CONCESSIONI MAGAZZINI E CELLE FRIGORIFERE MERCATO ITTICO

Titolo **3** Entrate extratributarie
 Tipologia **100** Vendita di beni e servizi e proventi derivanti dalla gestione dei beni
 Categoria **03** Proventi derivanti dalla gestione dei beni

	Previsione	%	Accantonamento minimo al fondo	%	Accantonamento effettivo al fondo
Anno 2024	85.494,00	23,92 %	20.451,45	100,00 %	20.451,45
Anno 2025	85.494,00	23,92 %	20.451,45	100,00 %	20.451,45
Anno 2026	85.494,00	23,92 %	20.451,45	100,00 %	20.451,45

Descrizione	Esercizio 2017	Esercizio 2018	Esercizio 2019	Esercizio 2020	Esercizio 2021	Totale	Media %	Fondo (100%-media)
Accertamenti di competenza (A)	8.481,44	8.148,43	6.497,15	25.556,71	27.104,35	75.788,08	15.157,62	
Incassi di competenza	22.235,73	34.020,37	40.888,45	41.845,43	49.768,76			
Incassi residui dell'esercizio successivo	22.800,36	10.206,72	10.564,82	20.518,24	12.401,24			
Incassi totali (R)	4.503,61	4.422,71	5.145,33	21.827,28	21.759,50	57.658,43	11.531,69	
							76,08 %	23,92 %

**CALCOLO DEL FONDO CREDITI DI DUBBIA ESIGIBILITA'**

Tipo Calcolo: Rapporto tra la sommatoria degli incassi e degli accertamenti ponderati

$$\frac{(R1*0.10 + R2*0.10 + R3*0.10 + R4*0.35 + R5*0.35)}{(A1*0.10 + A2*0.10 + A3*0.10 + A4*0.35 + A5*0.35)}$$

Capitolo 39650 1 CANONE MERCATO SETTIMANALE

Titolo **3** Entrate extratributarie
 Tipologia **100** Vendita di beni e servizi e proventi derivanti dalla gestione dei beni
 Categoria **02** Entrate dalla vendita e dall'erogazione di servizi

	Previsione	%	Accantonamento minimo al fondo	%	Accantonamento effettivo al fondo
Anno 2024	0,00	0,00 %	0,00	0,00 %	0,00
Anno 2025	0,00	0,00 %	0,00	0,00 %	0,00
Anno 2026	0,00	0,00 %	0,00	0,00 %	0,00

Descrizione	Esercizio 2017	Esercizio 2018	Esercizio 2019	Esercizio 2020	Esercizio 2021	Totale	Media %	Fondo (100%-media)
Accertamenti di competenza (A)	1.297,68	1.307,26	1.273,50	4.212,25	0,00	8.090,70	1.618,14	
Incassi di competenza	11.801,80	10.702,65	12.462,00	9.130,00	0,00			
Incassi residui dell'esercizio successivo	1.175,00	1.960,00	60,00	1.245,00	0,00			
Incassi totali (R)	1.297,68	1.266,26	1.252,20	3.631,25	0,00	7.447,40	1.489,48	
							92,05 %	7,95 %

**CALCOLO DEL FONDO CREDITI DI DUBBIA ESIGIBILITA'**

Tipo Calcolo: Rapporto tra la sommatoria degli incassi e degli accertamenti ponderati

$$\frac{(R1*0.10 + R2*0.10 + R3*0.10 + R4*0.35 + R5*0.35)}{(A1*0.10 + A2*0.10 + A3*0.10 + A4*0.35 + A5*0.35)}$$

Capitolo 39651 1 CANONE FIERA SAN GIORGIO (ONERI DI SISTEMA)Titolo **3** Entrate extratributarieTipologia **100** Vendita di beni e servizi e proventi derivanti dalla gestione dei beniCategoria **02** Entrate dalla vendita e dall'erogazione di servizi

	Previsione	%	Accantonamento minimo al fondo	%	Accantonamento effettivo al fondo
Anno 2024	36.700,00	0,00 %	0,00	0,00 %	0,00
Anno 2025	36.700,00	0,00 %	0,00	0,00 %	0,00
Anno 2026	36.700,00	0,00 %	0,00	0,00 %	0,00

Descrizione	Esercizio 2017	Esercizio 2018	Esercizio 2019	Esercizio 2020	Esercizio 2021	Totale	Media %	Fondo (100%-media)
Accertamenti di competenza (A)	3.394,05	3.533,90	3.428,05	7.349,62	0,00	17.705,62	3.541,12	
Incassi di competenza	33.940,50	35.339,00	34.280,54	20.998,90	0,00			
Incassi residui dell'esercizio successivo	0,00	0,00	0,00	0,00	0,00			
Incassi totali (R)	3.394,05	3.533,90	3.428,05	7.349,62	0,00	17.705,62	3.541,12	
							100,00 %	0,00 %

**CALCOLO DEL FONDO CREDITI DI DUBBIA ESIGIBILITA'**

Tipo Calcolo: Rapporto tra la sommatoria degli incassi e degli accertamenti ponderati

$$\frac{(R1*0.10 + R2*0.10 + R3*0.10 + R4*0.35 + R5*0.35)}{(A1*0.10 + A2*0.10 + A3*0.10 + A4*0.35 + A5*0.35)}$$

Capitolo 39652 1 CANONI CONCESSORI DA MANIFESTAZIONI FIERISTICHE (LINEE GUIDA GC 24 DEL 05/02/2013 ART. 2.2 LETTERA J) CAP. U. 11105030301

Titolo **3** Entrate extratributarie
 Tipologia **100** Vendita di beni e servizi e proventi derivanti dalla gestione dei beni
 Categoria **02** Entrate dalla vendita e dall'erogazione di servizi

	Previsione	%	Accantonamento minimo al fondo	%	Accantonamento effettivo al fondo
Anno 2024	2.000,00	0,00 %	0,00	0,00 %	0,00
Anno 2025	2.000,00	0,00 %	0,00	0,00 %	0,00
Anno 2026	2.000,00	0,00 %	0,00	0,00 %	0,00

Descrizione	Esercizio 2017	Esercizio 2018	Esercizio 2019	Esercizio 2020	Esercizio 2021	Totale	Media %	Fondo (100%-media)
Accertamenti di competenza (A)	820,00	400,00	400,00	80,50	0,00	1.700,50	340,10	
Incassi di competenza	8.200,00	4.000,00	4.000,00	230,00	0,00			
Incassi residui dell'esercizio successivo	0,00	0,00	0,00	0,00	0,00			
Incassi totali (R)	820,00	400,00	400,00	80,50	0,00	1.700,50	340,10	
							100,00 %	0,00 %



CALCOLO DEL FONDO CREDITI DI DUBBIA ESIGIBILITA'

Tipo Calcolo: Rapporto tra la sommatoria degli incassi e degli accertamenti ponderati

$$\frac{(R1 \cdot 0.10 + R2 \cdot 0.10 + R3 \cdot 0.10 + R4 \cdot 0.35 + R5 \cdot 0.35)}{(A1 \cdot 0.10 + A2 \cdot 0.10 + A3 \cdot 0.10 + A4 \cdot 0.35 + A5 \cdot 0.35)}$$

Capitolo 39653 1 CANONE 2^ FIERA ANNUALE - CAP. U. 10302/18 - 10500/36 - 11127/3 (ONERI DI SISTEMA)

Titolo **3** Entrate extratributarie

Tipologia **100** Vendita di beni e servizi e proventi derivanti dalla gestione dei beni

Categoria **02** Entrate dalla vendita e dall'erogazione di servizi

	Previsione	%	Accantonamento minimo al fondo	%	Accantonamento effettivo al fondo
Anno 2024	27.000,00	0,00 %	0,00	0,00 %	0,00
Anno 2025	27.000,00	0,00 %	0,00	0,00 %	0,00
Anno 2026	27.000,00	0,00 %	0,00	0,00 %	0,00

Descrizione	Esercizio 2017	Esercizio 2018	Esercizio 2019	Esercizio 2020	Esercizio 2021	Totale	Media %	Fondo (100%-media)
Accertamenti di competenza (A)	2.816,00	2.655,97	2.586,73	0,00	10.910,59	18.969,29	3.793,86	
Incassi di competenza	28.160,00	14.839,00	25.779,30	0,00	31.173,11			
Incassi residui dell'esercizio successivo	0,00	11.720,70	88,00	0,00	0,00			
Incassi totali (R)	2.816,00	2.655,97	2.586,73	0,00	10.910,59	18.969,29	3.793,86	
							100,00 %	0,00 %

Percentuale di stanziamento accantonato al fondo calcolato sulla base dell'accantonamento minimo

Tipologia	Anno	Previsione	Importo minimo	% accantonamento
3 - 100 Vendita di beni e servizi e proventi derivanti dalla gestione dei beni	2024	3.965.537,80	123.063,72	3,10 %
	2025	3.260.037,80	123.063,72	3,77 %
	2026	3.260.037,80	123.063,72	3,77 %

**CALCOLO DEL FONDO CREDITI DI DUBBIA ESIGIBILITA'**

Tipo Calcolo: Rapporto tra la sommatoria degli incassi e degli accertamenti ponderati

$$\frac{(R1*0.10 + R2*0.10 + R3*0.10 + R4*0.35 + R5*0.35)}{(A1*0.10 + A2*0.10 + A3*0.10 + A4*0.35 + A5*0.35)}$$

Capitolo 36500 1 (EX 650/0) SANZIONI AMM.VE PER VIOLAZIONEREG. COM.LI - ORD.ZE - NORME DI LEGGE - DA FAMIGLIE

Titolo 3 Entrate extratributarie

Tipologia 200 Proventi derivanti dall'attività di controllo e repressione delle irregolarità e degli illecit

Categoria 02 Entrate da famiglie derivanti dall'attività di controllo e repressione delle irregolarità e

	Previsione	%	Accantonamento minimo al fondo	%	Accantonamento effettivo al fondo
Anno 2024	1.300,00	0,00 %	0,00	0,00 %	0,00
Anno 2025	1.300,00	0,00 %	0,00	0,00 %	0,00
Anno 2026	1.300,00	0,00 %	0,00	0,00 %	0,00

Descrizione	Esercizio 2017	Esercizio 2018	Esercizio 2019	Esercizio 2020	Esercizio 2021	Totale	Media %	Fondo (100%-media)
Accertamenti di competenza (A)	53,92	34,06	56,10	38,73	107,80	290,61	58,12	
Incassi di competenza	539,25	340,55	561,02	110,65	308,00			
Incassi residui dell'esercizio successivo	0,00	0,00	0,00	0,00	0,00			
Incassi totali (R)	53,92	34,06	56,10	38,73	107,80	290,61	58,12	
							100,00 %	0,00 %

**CALCOLO DEL FONDO CREDITI DI DUBBIA ESIGIBILITA'**

Tipo Calcolo: Rapporto tra la sommatoria degli incassi e degli accertamenti ponderati

$$\frac{(R1*0.10 + R2*0.10 + R3*0.10 + R4*0.35 + R5*0.35)}{(A1*0.10 + A2*0.10 + A3*0.10 + A4*0.35 + A5*0.35)}$$

Capitolo 36500 2 SANZIONI AMM.VE PER VIOLAZIONEREG. COM.LI - ORD.ZE - NORME DI LEGGE - DA IMPRESE

Titolo **3** Entrate extratributarie
 Tipologia **200** Proventi derivanti dall'attività di controllo e repressione delle irregolarità e degli illeciti
 Categoria **03** Entrate da Imprese derivanti dall'attività di controllo e repressione delle irregolarità e

	Previsione	%	Accantonamento minimo al fondo	%	Accantonamento effettivo al fondo
Anno 2024	1.000,00	0,00 %	0,00	0,00 %	0,00
Anno 2025	1.000,00	0,00 %	0,00	0,00 %	0,00
Anno 2026	1.000,00	0,00 %	0,00	0,00 %	0,00

Descrizione	Esercizio 2017	Esercizio 2018	Esercizio 2019	Esercizio 2020	Esercizio 2021	Totale	Media %	Fondo (100%-media)
Accertamenti di competenza (A)	0,00	103,20	154,90	454,65	365,40	1.078,15	215,63	
Incassi di competenza	0,00	1.032,00	1.549,00	1.299,00	1.044,00			
Incassi residui dell'esercizio successivo	0,00	0,00	0,00	0,00	0,00			
Incassi totali (R)	0,00	103,20	154,90	454,65	365,40	1.078,15	215,63	
							100,00 %	0,00 %

**CALCOLO DEL FONDO CREDITI DI DUBBIA ESIGIBILITA'**

Tipo Calcolo: Rapporto tra la sommatoria degli incassi e degli accertamenti ponderati

$$\frac{(R1*0.10 + R2*0.10 + R3*0.10 + R4*0.35 + R5*0.35)}{(A1*0.10 + A2*0.10 + A3*0.10 + A4*0.35 + A5*0.35)}$$

Capitolo 36501 1 SANZIONI INFRAZIONI REGOLAMENTO IGIENE AMBIENTALE - DA FAMIGLIE

Titolo **3** Entrate extratributarie
 Tipologia **200** Proventi derivanti dall'attività di controllo e repressione delle irregolarità e degli illeciti
 Categoria **02** Entrate da famiglie derivanti dall'attività di controllo e repressione delle irregolarità e

	Previsione	%	Accantonamento minimo al fondo	%	Accantonamento effettivo al fondo
Anno 2024	10.000,00	0,00 %	0,00	0,00 %	0,00
Anno 2025	10.000,00	0,00 %	0,00	0,00 %	0,00
Anno 2026	10.000,00	0,00 %	0,00	0,00 %	0,00

Descrizione	Esercizio 2017	Esercizio 2018	Esercizio 2019	Esercizio 2020	Esercizio 2021	Totale	Media %	Fondo (100%-media)
Accertamenti di competenza (A)	0,00	0,00	0,00	0,00	0,00	0,00	0,00	
Incassi di competenza	0,00	0,00	0,00	0,00	0,00			
Incassi residui dell'esercizio successivo	0,00	0,00	0,00	0,00	0,00			
Incassi totali (R)	0,00	0,00	0,00	0,00	0,00	0,00	0,00	
							0,00 %	100,00 %

**CALCOLO DEL FONDO CREDITI DI DUBBIA ESIGIBILITA'**

Tipo Calcolo: Rapporto tra la sommatoria degli incassi e degli accertamenti ponderati

$$\frac{(R1*0.10 + R2*0.10 + R3*0.10 + R4*0.35 + R5*0.35)}{(A1*0.10 + A2*0.10 + A3*0.10 + A4*0.35 + A5*0.35)}$$

Capitolo 36501 2 SANZIONI INFRAZIONI REGOLAMENTO IGIENE AMBIENTALE - DA IMPRESE

Titolo **3** Entrate extratributarie
 Tipologia **200** Proventi derivanti dall'attività di controllo e repressione delle irregolarità e degli illeciti
 Categoria **03** Entrate da Imprese derivanti dall'attività di controllo e repressione delle irregolarità e

	Previsione	%	Accantonamento minimo al fondo	%	Accantonamento effettivo al fondo
Anno 2024	5.000,00	0,00 %	0,00	0,00 %	0,00
Anno 2025	5.000,00	0,00 %	0,00	0,00 %	0,00
Anno 2026	5.000,00	0,00 %	0,00	0,00 %	0,00

Descrizione	Esercizio 2017	Esercizio 2018	Esercizio 2019	Esercizio 2020	Esercizio 2021	Totale	Media %	Fondo (100%-media)
Accertamenti di competenza (A)	0,00	0,00	0,00	0,00	0,00	0,00	0,00	
Incassi di competenza	0,00	0,00	0,00	0,00	0,00			
Incassi residui dell'esercizio successivo	0,00	0,00	0,00	0,00	0,00			
Incassi totali (R)	0,00	0,00	0,00	0,00	0,00	0,00	0,00	
							0,00 %	100,00 %



CALCOLO DEL FONDO CREDITI DI DUBBIA ESIGIBILITA'

Tipo Calcolo: Rapporto tra la sommatoria degli incassi e degli accertamenti ponderati

$$\frac{(R1*0.10 + R2*0.10 + R3*0.10 + R4*0.35 + R5*0.35)}{(A1*0.10 + A2*0.10 + A3*0.10 + A4*0.35 + A5*0.35)}$$

Capitolo 36510 1 (EX 651/0) PROVENTI DERIVANTI DA SANZIONI AMMINISTRATIVE PER VIOLAZIONI AL CODICE DELLA STRADA (ART. 208) - DA FAMIGLIE

Titolo **3** Entrate extratributarie
 Tipologia **200** Proventi derivanti dall'attività di controllo e repressione delle irregolarità e degli illeciti
 Categoria **02** Entrate da famiglie derivanti dall'attività di controllo e repressione delle irregolarità e

	Previsione	%	Accantonamento minimo al fondo	%	Accantonamento effettivo al fondo
Anno 2024	239.000,00	20,29 %	48.496,04	100,00 %	48.496,04
Anno 2025	239.000,00	20,29 %	48.496,04	100,00 %	48.496,04
Anno 2026	239.000,00	20,29 %	48.496,04	100,00 %	48.496,04

Descrizione	Esercizio 2017	Esercizio 2018	Esercizio 2019	Esercizio 2020	Esercizio 2021	Totale	Media %	Fondo (100%-media)
Accertamenti di competenza (A)	25.048,72	27.830,09	23.022,48	50.882,17	61.328,02	188.111,48	37.622,30	
Incassi di competenza	195.776,22	194.834,73	171.028,07	108.839,42	134.807,11			
Incassi residui dell'esercizio successivo	7.818,13	8.236,14	9.000,00	6.002,45	11.128,21			
Incassi totali (R)	20.359,44	20.307,09	18.002,81	40.194,65	51.077,36	149.941,35	29.988,27	
							79,71 %	20,29 %

**CALCOLO DEL FONDO CREDITI DI DUBBIA ESIGIBILITA'**

Tipo Calcolo: Rapporto tra la sommatoria degli incassi e degli accertamenti ponderati

$$\frac{(R1*0.10 + R2*0.10 + R3*0.10 + R4*0.35 + R5*0.35)}{(A1*0.10 + A2*0.10 + A3*0.10 + A4*0.35 + A5*0.35)}$$

Capitolo 36510 2 PROVENTI DERIVANTI DALLE ATTIVITA' DI ACCERTAMENTO DELLE VIOLAZIONI SEMAFORICHE -DA FAMIGLIE

Titolo **3** Entrate extratributarie
 Tipologia **200** Proventi derivanti dall'attività di controllo e repressione delle irregolarità e degli illeciti
 Categoria **02** Entrate da famiglie derivanti dall'attività di controllo e repressione delle irregolarità e

	Previsione	%	Accantonamento minimo al fondo	%	Accantonamento effettivo al fondo
Anno 2024	590.000,00	17,77 %	104.843,52	100,00 %	104.843,52
Anno 2025	590.000,00	17,77 %	104.843,52	100,00 %	104.843,52
Anno 2026	590.000,00	17,77 %	104.843,52	100,00 %	104.843,52

Descrizione	Esercizio 2017	Esercizio 2018	Esercizio 2019	Esercizio 2020	Esercizio 2021	Totale	Media %	Fondo (100%-media)
Accertamenti di competenza (A)	78.052,96	65.223,79	71.159,37	183.844,80	165.833,27	564.114,20	112.822,84	
Incassi di competenza	563.400,00	494.600,00	530.500,00	411.600,00	374.558,87			
Incassi residui dell'esercizio successivo	42.400,00	48.000,00	31.500,00	24.000,00	26.500,00			
Incassi totali (R)	60.580,00	54.260,00	56.200,00	152.460,00	140.370,60	463.870,60	92.774,12	
							82,23 %	17,77 %

**CALCOLO DEL FONDO CREDITI DI DUBBIA ESIGIBILITA'**

Tipo Calcolo: Rapporto tra la sommatoria degli incassi e degli accertamenti ponderati

$$\frac{(R1*0.10 + R2*0.10 + R3*0.10 + R4*0.35 + R5*0.35)}{(A1*0.10 + A2*0.10 + A3*0.10 + A4*0.35 + A5*0.35)}$$

Capitolo 36510 3 (EX 651/0) PROVENTI DERIVANTI DA SANZIONI AMMINISTRATIVE PER VIOLAZIONI AL CODICE DELLA STRADA (ART. 208) - DA IMPRESE

Titolo **3** Entrate extratributarie
 Tipologia **200** Proventi derivanti dall'attività di controllo e repressione delle irregolarità e degli illeciti
 Categoria **03** Entrate da Imprese derivanti dall'attività di controllo e repressione delle irregolarità e

	Previsione	%	Accantonamento minimo al fondo	%	Accantonamento effettivo al fondo
Anno 2024	13.000,00	0,00 %	0,00	0,00 %	0,00
Anno 2025	13.000,00	0,00 %	0,00	0,00 %	0,00
Anno 2026	13.000,00	0,00 %	0,00	0,00 %	0,00

Descrizione	Esercizio 2017	Esercizio 2018	Esercizio 2019	Esercizio 2020	Esercizio 2021	Totale	Media %	Fondo (100%-media)
Accertamenti di competenza (A)	97,49	92,85	81,63	107,15	723,65	1.102,77	220,55	
Incassi di competenza	974,91	800,40	816,30	306,13	2.067,57			
Incassi residui dell'esercizio successivo	0,00	128,10	0,00	0,00	0,00			
Incassi totali (R)	97,49	92,85	81,63	107,15	723,65	1.102,77	220,55	
							100,00 %	0,00 %

**CALCOLO DEL FONDO CREDITI DI DUBBIA ESIGIBILITA'**

Tipo Calcolo: Rapporto tra la sommatoria degli incassi e degli accertamenti ponderati

$$\frac{(R1*0.10 + R2*0.10 + R3*0.10 + R4*0.35 + R5*0.35)}{(A1*0.10 + A2*0.10 + A3*0.10 + A4*0.35 + A5*0.35)}$$

Capitolo 36510 4 PROVENTI DERIVANTI DALLE ATTIVITA' DI ACCERTAMENTO DELLE VIOLAZIONI SEMAFORICHE - DA IMPRESETitolo **3** Entrate extratributarieTipologia **200** Proventi derivanti dall'attività di controllo e repressione delle irregolarità e degli illecitiCategoria **03** Entrate da Imprese derivanti dall'attività di controllo e repressione delle irregolarità e

	Previsione	%	Accantonamento minimo al fondo	%	Accantonamento effettivo al fondo
Anno 2024	75.000,00	0,00 %	0,00	0,00 %	0,00
Anno 2025	75.000,00	0,00 %	0,00	0,00 %	0,00
Anno 2026	75.000,00	0,00 %	0,00	0,00 %	0,00

Descrizione	Esercizio 2017	Esercizio 2018	Esercizio 2019	Esercizio 2020	Esercizio 2021	Totale	Media %	Fondo (100%-media)
Accertamenti di competenza (A)	0,00	0,00	0,00	0,00	3.565,34	3.565,34	713,07	
Incassi di competenza	0,00	0,00	0,00	0,00	10.186,68			
Incassi residui dell'esercizio successivo	0,00	0,00	0,00	0,00	0,00			
Incassi totali (R)	0,00	0,00	0,00	0,00	3.565,34	3.565,34	713,07	
							100,00 %	0,00 %

**CALCOLO DEL FONDO CREDITI DI DUBBIA ESIGIBILITA'**

Tipo Calcolo: Rapporto tra la sommatoria degli incassi e degli accertamenti ponderati

$$\frac{(R1*0.10 + R2*0.10 + R3*0.10 + R4*0.35 + R5*0.35)}{(A1*0.10 + A2*0.10 + A3*0.10 + A4*0.35 + A5*0.35)}$$

Capitolo 36511 1 PROVENTI SANZIONI C.D.S DA AUTOVELOX - DA FAMIGLIE

Titolo **3** Entrate extratributarie
 Tipologia **200** Proventi derivanti dall'attività di controllo e repressione delle irregolarità e degli illeciti
 Categoria **02** Entrate da famiglie derivanti dall'attività di controllo e repressione delle irregolarità e

	Previsione	%	Accantonamento minimo al fondo	%	Accantonamento effettivo al fondo
Anno 2024	71.000,00	8,28 %	5.876,51	100,00 %	5.876,51
Anno 2025	71.000,00	8,28 %	5.876,51	100,00 %	5.876,51
Anno 2026	71.000,00	8,28 %	5.876,51	100,00 %	5.876,51

Descrizione	Esercizio 2017	Esercizio 2018	Esercizio 2019	Esercizio 2020	Esercizio 2021	Totale	Media %	Fondo (100%-media)
Accertamenti di competenza (A)	15.722,52	12.620,40	12.296,20	19.889,69	16.891,02	77.419,82	15.483,96	
Incassi di competenza	143.560,63	111.507,04	111.518,56	50.998,76	40.387,00			
Incassi residui dell'esercizio successivo	3.400,00	8.000,00	3.000,00	800,00	1.852,33			
Incassi totali (R)	14.696,06	11.950,70	11.451,86	18.129,57	14.783,77	71.011,95	14.202,39	
							91,72 %	8,28 %



CITTA' DI PORTO SAN GIORGIO
(Esercizio 2024)

CALCOLO DEL FONDO CREDITI DI DUBBIA ESIGIBILITA'

Tipo Calcolo: Rapporto tra la sommatoria degli incassi e degli accertamenti ponderati

$$\frac{(R1*0.10 + R2*0.10 + R3*0.10 + R4*0.35 + R5*0.35)}{(A1*0.10 + A2*0.10 + A3*0.10 + A4*0.35 + A5*0.35)}$$

Capitolo 36511 2 PROVENTI SANZIONI C.D.S DA AUTOVELOX - DA IMPRESE

Titolo **3** Entrate extratributarie
 Tipologia **200** Proventi derivanti dall'attività di controllo e repressione delle irregolarità e degli illeciti
 Categoria **03** Entrate da Imprese derivanti dall'attività di controllo e repressione delle irregolarità e

	Previsione	%	Accantonamento minimo al fondo	%	Accantonamento effettivo al fondo
Anno 2024	10.000,00	0,00 %	0,00	0,00 %	0,00
Anno 2025	10.000,00	0,00 %	0,00	0,00 %	0,00
Anno 2026	10.000,00	0,00 %	0,00	0,00 %	0,00

Descrizione	Esercizio 2017	Esercizio 2018	Esercizio 2019	Esercizio 2020	Esercizio 2021	Totale	Media %	Fondo (100%-media)
Accertamenti di competenza (A)	29,32	0,00	0,00	0,00	0,00	29,32	5,86	
Incassi di competenza	293,25	0,00	0,00	0,00	0,00			
Incassi residui dell'esercizio successivo	0,00	0,00	0,00	0,00	0,00			
Incassi totali (R)	29,32	0,00	0,00	0,00	0,00	29,32	5,86	
							100,00 %	0,00 %

Percentuale di stanziamento accantonato al fondo calcolato sulla base dell'accantonamento minimo

Tipologia	Anno	Previsione	Importo minimo	% accantonamento
3 - 200 Proventi derivanti dall'attività di controllo e repressione delle irregolarità e degli illeciti	2024	1.111.800,00	159.216,07	14,32 %
	2025	1.101.800,00	159.216,07	14,45 %
	2026	1.101.800,00	159.216,07	14,45 %



CITTA' DI PORTO SAN GIORGIO
(Esercizio 2024)

CALCOLO DEL FONDO CREDITI DI DUBBIA ESIGIBILITA'

Tipo Calcolo: Rapporto tra la sommatoria degli incassi e degli accertamenti ponderati

$$\frac{(R1 \cdot 0.10 + R2 \cdot 0.10 + R3 \cdot 0.10 + R4 \cdot 0.35 + R5 \cdot 0.35)}{(A1 \cdot 0.10 + A2 \cdot 0.10 + A3 \cdot 0.10 + A4 \cdot 0.35 + A5 \cdot 0.35)}$$

Capitolo 31300 1 UTILI NETTI SOCIETA' SAN GIORGIO ENERGIE SRL

Titolo **3** Entrate extratributarie

Tipologia **400** Altre entrate da redditi da capitale

Categoria **02** Entrate derivanti dalla distribuzione di dividendi

	Previsione	%	Accantonamento minimo al fondo	%	Accantonamento effettivo al fondo
Anno 2024	190.000,00	0,00 %	0,00	0,00 %	0,00
Anno 2025	200.000,00	0,00 %	0,00	0,00 %	0,00
Anno 2026	200.000,00	0,00 %	0,00	0,00 %	0,00

Descrizione	Esercizio 2017	Esercizio 2018	Esercizio 2019	Esercizio 2020	Esercizio 2021	Totale	Media %	Fondo (100%-media)
Accertamenti di competenza (A)	27.248,38	20.841,60	21.530,50	87.533,19	84.606,55	241.760,22	48.352,04	
Incassi di competenza	272.483,82	208.416,00	215.305,00	250.094,82	241.733,00			
Incassi residui dell'esercizio successivo	0,00	0,00	0,00	0,00	0,00			
Incassi totali (R)	27.248,38	20.841,60	21.530,50	87.533,19	84.606,55	241.760,22	48.352,04	
							100,00 %	0,00 %

Percentuale di stanziamento accantonato al fondo calcolato sulla base dell'accantonamento minimo

Tipologia	Anno	Previsione	Importo minimo	% accantonamento
3 - 400 Altre entrate da redditi da capitale	2024	190.000,00	0,00	0,00 %
	2025	200.000,00	0,00	0,00 %
	2026	200.000,00	0,00	0,00 %

**CALCOLO DEL FONDO CREDITI DI DUBBIA ESIGIBILITA'**

Tipo Calcolo: Rapporto tra la sommatoria degli incassi e degli accertamenti ponderati

$$\frac{(R1*0.10 + R2*0.10 + R3*0.10 + R4*0.35 + R5*0.35)}{(A1*0.10 + A2*0.10 + A3*0.10 + A4*0.35 + A5*0.35)}$$

Capitolo 31680 1 (EX 1680/0) INTROITI E RIMBORSI DIVERSI

Titolo **3** Entrate extratributarie
 Tipologia **500** Rimborsi e altre entrate correnti
 Categoria **99** Altre entrate correnti n.a.c.

	Previsione	%	Accantonamento minimo al fondo	%	Accantonamento effettivo al fondo
Anno 2024	25.000,00	1,26 %	315,55	100,00 %	315,55
Anno 2025	25.000,00	1,26 %	315,55	100,00 %	315,55
Anno 2026	25.000,00	1,26 %	315,55	100,00 %	315,55

Descrizione	Esercizio 2017	Esercizio 2018	Esercizio 2019	Esercizio 2020	Esercizio 2021	Totale	Media %	Fondo (100%-media)
Accertamenti di competenza (A)	1.351,54	6.031,87	4.461,73	10.284,01	16.243,46	38.372,61	7.674,52	
Incassi di competenza	12.555,91	58.763,78	40.912,97	27.967,12	43.144,12			
Incassi residui dell'esercizio successivo	0,01	1.340,00	1.268,37	1.076,80	3.252,44			
Incassi totali (R)	1.255,59	6.010,38	4.218,13	10.165,37	16.238,80	37.888,27	7.577,65	
							98,74 %	1,26 %



CITTA' DI PORTO SAN GIORGIO
(Esercizio 2024)

CALCOLO DEL FONDO CREDITI DI DUBBIA ESIGIBILITA'

Tipo Calcolo: Rapporto tra la sommatoria degli incassi e degli accertamenti ponderati

$$\frac{(R1*0.10 + R2*0.10 + R3*0.10 + R4*0.35 + R5*0.35)}{(A1*0.10 + A2*0.10 + A3*0.10 + A4*0.35 + A5*0.35)}$$

Capitolo 31680 5 ENTRATE DA RIMBORSI SPESE DI GARA

Titolo **3** Entrate extratributarie
 Tipologia **500** Rimborsi e altre entrate correnti
 Categoria **02** Rimborsi in entrata

	Previsione	%	Accantonamento minimo al fondo	%	Accantonamento effettivo al fondo
Anno 2024	2.000,00	0,00 %	0,00	0,00 %	0,00
Anno 2025	2.000,00	0,00 %	0,00	0,00 %	0,00
Anno 2026	2.000,00	0,00 %	0,00	0,00 %	0,00

Descrizione	Esercizio 2017	Esercizio 2018	Esercizio 2019	Esercizio 2020	Esercizio 2021	Totale	Media %	Fondo (100%-media)
Accertamenti di competenza (A)	346,49	497,98	168,02	1.102,44	258,65	2.373,58	474,72	
Incassi di competenza	3.464,92	4.979,80	1.680,17	3.149,83	739,00			
Incassi residui dell'esercizio successivo	0,00	0,00	0,00	0,00	0,00			
Incassi totali (R)	346,49	497,98	168,02	1.102,44	258,65	2.373,58	474,72	
							100,00 %	0,00 %

**CALCOLO DEL FONDO CREDITI DI DUBBIA ESIGIBILITA'**

Tipo Calcolo: Rapporto tra la sommatoria degli incassi e degli accertamenti ponderati

$$\frac{(R1*0.10 + R2*0.10 + R3*0.10 + R4*0.35 + R5*0.35)}{(A1*0.10 + A2*0.10 + A3*0.10 + A4*0.35 + A5*0.35)}$$

Capitolo 31680 6 ENTRATE DA RIMBORSI SPESE DI GARA PROJECT FINANCING PUBBLICA ILLUMINAZIONE -

Titolo **3** Entrate extratributarie
 Tipologia **500** Rimborsi e altre entrate correnti
 Categoria **02** Rimborsi in entrata

	Previsione	%	Accantonamento minimo al fondo	%	Accantonamento effettivo al fondo
Anno 2024	0,00	0,00 %	0,00	0,00 %	0,00
Anno 2025	0,00	0,00 %	0,00	0,00 %	0,00
Anno 2026	0,00	0,00 %	0,00	0,00 %	0,00

Descrizione	Esercizio 2017	Esercizio 2018	Esercizio 2019	Esercizio 2020	Esercizio 2021	Totale	Media %	Fondo (100%-media)
Accertamenti di competenza (A)	0,00	0,00	0,00	0,00	5.355,00	5.355,00	1.071,00	
Incassi di competenza	0,00	0,00	0,00	0,00	0,00			
Incassi residui dell'esercizio successivo	0,00	0,00	0,00	0,00	0,00			
Incassi totali (R)	0,00	0,00	0,00	0,00	0,00	0,00	0,00	
							0,00 %	100,00 %

**CALCOLO DEL FONDO CREDITI DI DUBBIA ESIGIBILITA'**

Tipo Calcolo: Rapporto tra la sommatoria degli incassi e degli accertamenti ponderati

$$\frac{(R1*0.10 + R2*0.10 + R3*0.10 + R4*0.35 + R5*0.35)}{(A1*0.10 + A2*0.10 + A3*0.10 + A4*0.35 + A5*0.35)}$$

Capitolo 31680 8 RIMBORSI SPESE ANTICIPATE SERVIZIO FARMACIA COMUNALE

Titolo **3** Entrate extratributarie
 Tipologia **500** Rimborsi e altre entrate correnti
 Categoria **02** Rimborsi in entrata

	Previsione	%	Accantonamento minimo al fondo	%	Accantonamento effettivo al fondo
Anno 2024	3.000,00	82,24 %	2.467,20	100,00 %	2.467,20
Anno 2025	3.000,00	82,24 %	2.467,20	100,00 %	2.467,20
Anno 2026	3.000,00	82,24 %	2.467,20	100,00 %	2.467,20

Descrizione	Esercizio 2017	Esercizio 2018	Esercizio 2019	Esercizio 2020	Esercizio 2021	Totale	Media %	Fondo (100%-media)
Accertamenti di competenza (A)	0,00	0,00	0,00	1.296,67	697,26	1.993,93	398,79	
Incassi di competenza	0,00	0,00	0,00	0,00	0,00			
Incassi residui dell'esercizio successivo	0,00	0,00	0,00	652,53	359,24			
Incassi totali (R)	0,00	0,00	0,00	228,39	125,73	354,12	70,82	
							17,76 %	82,24 %

**CALCOLO DEL FONDO CREDITI DI DUBBIA ESIGIBILITA'**

Tipo Calcolo: Rapporto tra la sommatoria degli incassi e degli accertamenti ponderati

$$\frac{(R1*0.10 + R2*0.10 + R3*0.10 + R4*0.35 + R5*0.35)}{(A1*0.10 + A2*0.10 + A3*0.10 + A4*0.35 + A5*0.35)}$$

Capitolo 31680 9 RIMBORSO CONSUMI CASE DELL'ACQUA

Titolo **3** Entrate extratributarie
 Tipologia **500** Rimborsi e altre entrate correnti
 Categoria **02** Rimborsi in entrata

	Previsione	%	Accantonamento minimo al fondo	%	Accantonamento effettivo al fondo
Anno 2024	5.000,00	78,18 %	3.909,08	100,00 %	3.909,08
Anno 2025	5.000,00	78,18 %	3.909,08	100,00 %	3.909,08
Anno 2026	5.000,00	78,18 %	3.909,08	100,00 %	3.909,08

Descrizione	Esercizio 2017	Esercizio 2018	Esercizio 2019	Esercizio 2020	Esercizio 2021	Totale	Media %	Fondo (100%-media)
Accertamenti di competenza (A)	0,00	0,00	0,00	0,00	3.254,02	3.254,02	650,80	
Incassi di competenza	0,00	0,00	0,00	0,00	2.028,50			
Incassi residui dell'esercizio successivo	0,00	0,00	0,00	0,00	0,00			
Incassi totali (R)	0,00	0,00	0,00	0,00	709,98	709,98	142,00	
							21,82 %	78,18 %

**CALCOLO DEL FONDO CREDITI DI DUBBIA ESIGIBILITA'**

Tipo Calcolo: Rapporto tra la sommatoria degli incassi e degli accertamenti ponderati

$$\frac{(R1*0.10 + R2*0.10 + R3*0.10 + R4*0.35 + R5*0.35)}{(A1*0.10 + A2*0.10 + A3*0.10 + A4*0.35 + A5*0.35)}$$

Capitolo 31680 10 RIMBORSI SPESE ANTICIPATE SERVIZIO MENSA SCOLASTICA COMUNALE

Titolo **3** Entrate extratributarie
 Tipologia **500** Rimborsi e altre entrate correnti
 Categoria **02** Rimborsi in entrata

	Previsione	%	Accantonamento minimo al fondo	%	Accantonamento effettivo al fondo
Anno 2024	8.000,00	82,61 %	6.609,09	100,00 %	6.609,09
Anno 2025	8.000,00	82,61 %	6.609,09	100,00 %	6.609,09
Anno 2026	8.000,00	82,61 %	6.609,09	100,00 %	6.609,09

Descrizione	Esercizio 2017	Esercizio 2018	Esercizio 2019	Esercizio 2020	Esercizio 2021	Totale	Media %	Fondo (100%-media)
Accertamenti di competenza (A)	0,00	0,00	0,00	0,00	2.548,35	2.548,35	509,67	
Incassi di competenza	0,00	0,00	0,00	0,00	0,00			
Incassi residui dell'esercizio successivo	0,00	0,00	0,00	0,00	1.265,90			
Incassi totali (R)	0,00	0,00	0,00	0,00	443,06	443,06	88,61	
							17,39 %	82,61 %

**CALCOLO DEL FONDO CREDITI DI DUBBIA ESIGIBILITA'**

Tipo Calcolo: Rapporto tra la sommatoria degli incassi e degli accertamenti ponderati

$$\frac{(R1*0.10 + R2*0.10 + R3*0.10 + R4*0.35 + R5*0.35)}{(A1*0.10 + A2*0.10 + A3*0.10 + A4*0.35 + A5*0.35)}$$

Capitolo 31680 11 RIMBORSI DIVERSI SERVIZIO SPORT

Titolo **3** Entrate extratributarie
 Tipologia **500** Rimborsi e altre entrate correnti
 Categoria **02** Rimborsi in entrata

	Previsione	%	Accantonamento minimo al fondo	%	Accantonamento effettivo al fondo
Anno 2024	1,00	0,00 %	0,00	0,00 %	0,00
Anno 2025	1,00	0,00 %	0,00	0,00 %	0,00
Anno 2026	1,00	0,00 %	0,00	0,00 %	0,00

Descrizione	Esercizio 2017	Esercizio 2018	Esercizio 2019	Esercizio 2020	Esercizio 2021	Totale	Media %	Fondo (100%-media)
Accertamenti di competenza (A)	0,00	0,00	0,00	0,00	0,00	0,00	0,00	
Incassi di competenza	0,00	0,00	0,00	0,00	0,00			
Incassi residui dell'esercizio successivo	0,00	0,00	0,00	0,00	0,00			
Incassi totali (R)	0,00	0,00	0,00	0,00	0,00	0,00	0,00	
							0,00 %	100,00 %

**CALCOLO DEL FONDO CREDITI DI DUBBIA ESIGIBILITA'**

Tipo Calcolo: Rapporto tra la sommatoria degli incassi e degli accertamenti ponderati

$$\frac{(R1*0.10 + R2*0.10 + R3*0.10 + R4*0.35 + R5*0.35)}{(A1*0.10 + A2*0.10 + A3*0.10 + A4*0.35 + A5*0.35)}$$

Capitolo 31682 1 RIMBORSO ONERI DIRETTI, RIFLESSI ED IRAP PERSONALE COMANDATO

Titolo **3** Entrate extratributarie
 Tipologia **500** Rimborsi e altre entrate correnti
 Categoria **02** Rimborsi in entrata

	Previsione	%	Accantonamento minimo al fondo	%	Accantonamento effettivo al fondo
Anno 2024	1,00	5,00 %	0,05	100,00 %	0,05
Anno 2025	1,00	5,00 %	0,05	100,00 %	0,05
Anno 2026	1,00	5,00 %	0,05	100,00 %	0,05

Descrizione	Esercizio 2017	Esercizio 2018	Esercizio 2019	Esercizio 2020	Esercizio 2021	Totale	Media %	Fondo (100%-media)
Accertamenti di competenza (A)	0,00	0,00	4.362,95	37.601,47	49.768,87	91.733,30	18.346,66	
Incassi di competenza	0,00	0,00	0,00	0,00	350,38			
Incassi residui dell'esercizio successivo	0,00	0,00	0,00	107.432,78	141.956,89			
Incassi totali (R)	0,00	0,00	0,00	37.601,47	49.807,54	87.409,02	17.481,80	
							95,29 %	4,71 %

**CALCOLO DEL FONDO CREDITI DI DUBBIA ESIGIBILITA'**

Tipo Calcolo: Rapporto tra la sommatoria degli incassi e degli accertamenti ponderati

$$\frac{(R1*0.10 + R2*0.10 + R3*0.10 + R4*0.35 + R5*0.35)}{(A1*0.10 + A2*0.10 + A3*0.10 + A4*0.35 + A5*0.35)}$$

Capitolo 31684 1 RIMBORSI PER ONERI SOSTENUTI PER DEMOLIZIONI/RIMOZIONI ADDEBITATE AD AUTORE VIOLAZIONE E PER ONERI SOSTENUTI PER

Titolo **3** Entrate extratributarie
 Tipologia **500** Rimborsi e altre entrate correnti
 Categoria **02** Rimborsi in entrata

	Previsione	%	Accantonamento minimo al fondo	%	Accantonamento effettivo al fondo
Anno 2024	100,00	0,00 %	0,00	0,00 %	0,00
Anno 2025	100,00	0,00 %	0,00	0,00 %	0,00
Anno 2026	100,00	0,00 %	0,00	0,00 %	0,00

Descrizione	Esercizio 2017	Esercizio 2018	Esercizio 2019	Esercizio 2020	Esercizio 2021	Totale	Media %	Fondo (100%-media)
Accertamenti di competenza (A)	0,00	0,00	503,76	0,00	0,00	503,76	100,75	
Incassi di competenza	0,00	0,00	5.037,60	0,00	0,00			
Incassi residui dell'esercizio successivo	0,00	0,00	0,00	0,00	0,00			
Incassi totali (R)	0,00	0,00	503,76	0,00	0,00	503,76	100,75	
							100,00 %	0,00 %

**CALCOLO DEL FONDO CREDITI DI DUBBIA ESIGIBILITA'**

Tipo Calcolo: Rapporto tra la sommatoria degli incassi e degli accertamenti ponderati

$$\frac{(R1*0.10 + R2*0.10 + R3*0.10 + R4*0.35 + R5*0.35)}{(A1*0.10 + A2*0.10 + A3*0.10 + A4*0.35 + A5*0.35)}$$

Capitolo 31687 1 ENTRATE DA SISTEMA SGATE PER ATTIVITA' DI GESTIONE BONUS ELETTRICO E GAS

Titolo **3** Entrate extratributarie
 Tipologia **500** Rimborsi e altre entrate correnti
 Categoria **02** Rimborsi in entrata

	Previsione	%	Accantonamento minimo al fondo	%	Accantonamento effettivo al fondo
Anno 2024	500,00	0,00 %	0,00	0,00 %	0,00
Anno 2025	500,00	0,00 %	0,00	0,00 %	0,00
Anno 2026	500,00	0,00 %	0,00	0,00 %	0,00

Descrizione	Esercizio 2017	Esercizio 2018	Esercizio 2019	Esercizio 2020	Esercizio 2021	Totale	Media %	Fondo (100%-media)
Accertamenti di competenza (A)	0,00	0,00	117,70	545,30	1.056,05	1.719,04	343,81	
Incassi di competenza	0,00	0,00	1.176,96	0,00	0,00			
Incassi residui dell'esercizio successivo	0,00	0,00	0,00	1.558,00	3.017,28			
Incassi totali (R)	0,00	0,00	117,70	545,30	1.056,05	1.719,04	343,81	
							100,00 %	0,00 %

**CALCOLO DEL FONDO CREDITI DI DUBBIA ESIGIBILITA'**

Tipo Calcolo: Rapporto tra la sommatoria degli incassi e degli accertamenti ponderati

$$\frac{(R1*0.10 + R2*0.10 + R3*0.10 + R4*0.35 + R5*0.35)}{(A1*0.10 + A2*0.10 + A3*0.10 + A4*0.35 + A5*0.35)}$$

Capitolo 31690 1 INDENNIZZI DI ASSICURAZIONE (RECUPERO SOMME, SORTE CAPITALE E ACCESSORI, PER DANNI SUBITI DAL COMUNE)

Titolo **3** Entrate extratributarie
 Tipologia **500** Rimborsi e altre entrate correnti
 Categoria **01** Indennizzi di assicurazione

	Previsione	%	Accantonamento minimo al fondo	%	Accantonamento effettivo al fondo
Anno 2024	10.000,00	0,00 %	0,00	0,00 %	0,00
Anno 2025	10.000,00	0,00 %	0,00	0,00 %	0,00
Anno 2026	10.000,00	0,00 %	0,00	0,00 %	0,00

Descrizione	Esercizio 2017	Esercizio 2018	Esercizio 2019	Esercizio 2020	Esercizio 2021	Totale	Media %	Fondo (100%-media)
Accertamenti di competenza (A)	1.274,77	657,30	285,00	64,05	2.806,70	5.087,82	1.017,56	
Incassi di competenza	12.747,67	6.573,00	2.850,00	183,00	8.019,14			
Incassi residui dell'esercizio successivo	0,00	0,00	0,00	0,00	0,00			
Incassi totali (R)	1.274,77	657,30	285,00	64,05	2.806,70	5.087,82	1.017,56	
							100,00 %	0,00 %

**CALCOLO DEL FONDO CREDITI DI DUBBIA ESIGIBILITA'**

Tipo Calcolo: Rapporto tra la sommatoria degli incassi e degli accertamenti ponderati

$$\frac{(R1*0.10 + R2*0.10 + R3*0.10 + R4*0.35 + R5*0.35)}{(A1*0.10 + A2*0.10 + A3*0.10 + A4*0.35 + A5*0.35)}$$

Capitolo 31690 3 RECUPERI DA PRIVATI DA ACCORDI EXTRAGIUDIZIALI O CONTENZIOSO GIUDIZIARIO E SPESE DI SOCCOMBENZA

Titolo **3** Entrate extratributarie
 Tipologia **500** Rimborsi e altre entrate correnti
 Categoria **99** Altre entrate correnti n.a.c.

	Previsione	%	Accantonamento minimo al fondo	%	Accantonamento effettivo al fondo
Anno 2024	2.000,00	0,22 %	4,32	100,00 %	4,32
Anno 2025	2.000,00	0,22 %	4,32	100,00 %	4,32
Anno 2026	2.000,00	0,22 %	4,32	100,00 %	4,32

Descrizione	Esercizio 2017	Esercizio 2018	Esercizio 2019	Esercizio 2020	Esercizio 2021	Totale	Media %	Fondo (100%-media)
Accertamenti di competenza (A)	1.665,03	609,28	2.411,89	1.646,44	17.792,42	24.125,07	4.825,01	
Incassi di competenza	16.650,28	5.550,00	23.497,63	4.604,12	50.835,50			
Incassi residui dell'esercizio successivo	0,00	542,81	100,00	100,00	0,00			
Incassi totali (R)	1.665,03	609,28	2.359,76	1.646,44	17.792,42	24.072,94	4.814,59	
							99,78 %	0,22 %



CALCOLO DEL FONDO CREDITI DI DUBBIA ESIGIBILITA'

Tipo Calcolo: Rapporto tra la sommatoria degli incassi e degli accertamenti ponderati

$$\frac{(R1*0.10 + R2*0.10 + R3*0.10 + R4*0.35 + R5*0.35)}{(A1*0.10 + A2*0.10 + A3*0.10 + A4*0.35 + A5*0.35)}$$

Capitolo 31690 4 RECUPERI DA PRIVATI DA ACCORDI EXTRAGIUDIZIALI O CONTENZIOSO GIUDIZIARIO E SPESE DI SOCCOMBENZA - CAP. U. 12550/2

Titolo **3** Entrate extratributarie
 Tipologia **500** Rimborsi e altre entrate correnti
 Categoria **99** Altre entrate correnti n.a.c.

	Previsione	%	Accantonamento minimo al fondo	%	Accantonamento effettivo al fondo
Anno 2024	5.000,00	0,00 %	0,00	0,00 %	0,00
Anno 2025	5.000,00	0,00 %	0,00	0,00 %	0,00
Anno 2026	5.000,00	0,00 %	0,00	0,00 %	0,00

Descrizione	Esercizio 2017	Esercizio 2018	Esercizio 2019	Esercizio 2020	Esercizio 2021	Totale	Media %	Fondo (100%-media)
Accertamenti di competenza (A)	0,00	0,00	0,00	0,00	0,00	0,00	0,00	
Incassi di competenza	0,00	0,00	0,00	0,00	0,00			
Incassi residui dell'esercizio successivo	0,00	0,00	0,00	0,00	0,00			
Incassi totali (R)	0,00	0,00	0,00	0,00	0,00	0,00	0,00	
							0,00 %	100,00 %

Percentuale di stanziamento accantonato al fondo calcolato sulla base dell'accantonamento minimo

Tipologia	Anno	Previsione	Importo minimo	% accantonamento
3 - 500 Rimborsi e altre entrate correnti	2024	261.128,51	13.305,29	5,10 %
	2025	258.128,51	13.305,29	5,15 %
	2026	256.725,00	13.305,29	5,18 %

**CALCOLO DEL FONDO CREDITI DI DUBBIA ESIGIBILITA'**

Tipo Calcolo: Rapporto tra la sommatoria degli incassi e degli accertamenti ponderati

$$\frac{(R1*0.10 + R2*0.10 + R3*0.10 + R4*0.35 + R5*0.35)}{(A1*0.10 + A2*0.10 + A3*0.10 + A4*0.35 + A5*0.35)}$$

Capitolo 40200 1 ENTRATE DA CONVENZIONI URBANISTICHE PER REALIZZAZIONE OPERE PUBBLICHE

Titolo **4** Entrate in conto capitale
 Tipologia **200** Contributi agli investimenti
 Categoria **03** Contributi agli investimenti da Imprese

	Previsione	%	Accantonamento minimo al fondo	%	Accantonamento effettivo al fondo
Anno 2024	925.986,61	0,00 %	0,00	0,00 %	0,00
Anno 2025	0,00	0,00 %	0,00	0,00 %	0,00
Anno 2026	0,00	0,00 %	0,00	0,00 %	0,00

Descrizione	Esercizio 2017	Esercizio 2018	Esercizio 2019	Esercizio 2020	Esercizio 2021	Totale	Media %	Fondo (100%-media)
Accertamenti di competenza (A)	0,00	0,00	0,00	0,00	0,00	0,00	0,00	
Incassi di competenza	0,00	0,00	0,00	0,00	0,00			
Incassi residui dell'esercizio successivo	0,00	0,00	0,00	0,00	0,00			
Incassi totali (R)	0,00	0,00	0,00	0,00	0,00	0,00	0,00	
							0,00 %	100,00 %

**CALCOLO DEL FONDO CREDITI DI DUBBIA ESIGIBILITA'**

Tipo Calcolo: Rapporto tra la sommatoria degli incassi e degli accertamenti ponderati

$$\frac{(R1*0.10 + R2*0.10 + R3*0.10 + R4*0.35 + R5*0.35)}{(A1*0.10 + A2*0.10 + A3*0.10 + A4*0.35 + A5*0.35)}$$

Capitolo 44175 2 CONTRIBUTI DA FONDAZIONI BANCARIE PER VALORIZZAZIONE BORGHI E CENTRI STORICI CON PROGETTI DI LIGHT DESIGN - CAP. U

Titolo 4 Entrate in conto capitale

Tipologia 200 Contributi agli investimenti

Categoria 04 Contributi agli investimenti da Istituzioni Sociali Private

	Previsione	%	Accantonamento minimo al fondo	%	Accantonamento effettivo al fondo
Anno 2024	0,00	0,00 %	0,00	0,00 %	0,00
Anno 2025	0,00	0,00 %	0,00	0,00 %	0,00
Anno 2026	0,00	0,00 %	0,00	0,00 %	0,00

Descrizione	Esercizio 2017	Esercizio 2018	Esercizio 2019	Esercizio 2020	Esercizio 2021	Totale	Media %	Fondo (100%-media)
Accertamenti di competenza (A)	0,00	0,00	0,00	0,00	0,00	0,00	0,00	
Incassi di competenza	0,00	0,00	0,00	0,00	0,00			
Incassi residui dell'esercizio successivo	0,00	0,00	0,00	0,00	0,00			
Incassi totali (R)	0,00	0,00	0,00	0,00	0,00	0,00	0,00	
							0,00 %	100,00 %



CALCOLO DEL FONDO CREDITI DI DUBBIA ESIGIBILITA'

Tipo Calcolo: Rapporto tra la sommatoria degli incassi e degli accertamenti ponderati

$$\frac{(R1*0.10 + R2*0.10 + R3*0.10 + R4*0.35 + R5*0.35)}{(A1*0.10 + A2*0.10 + A3*0.10 + A4*0.35 + A5*0.35)}$$

Capitolo 44175 3 CONTRIBUTI DA PRIVATI PER VALORIZZAZIONE BORGHI E CENTRI STORICI CON PROGETTI DI LIGHT DESIGN - CAP. U 22142/3

Titolo **4** Entrate in conto capitale
 Tipologia **200** Contributi agli investimenti
 Categoria **03** Contributi agli investimenti da Imprese

	Previsione	%	Accantonamento minimo al fondo	%	Accantonamento effettivo al fondo
Anno 2024	0,00	0,00 %	0,00	0,00 %	0,00
Anno 2025	0,00	0,00 %	0,00	0,00 %	0,00
Anno 2026	0,00	0,00 %	0,00	0,00 %	0,00

Descrizione	Esercizio 2017	Esercizio 2018	Esercizio 2019	Esercizio 2020	Esercizio 2021	Totale	Media %	Fondo (100%-media)
Accertamenti di competenza (A)	0,00	0,00	0,00	0,00	0,00	0,00	0,00	
Incassi di competenza	0,00	0,00	0,00	0,00	0,00			
Incassi residui dell'esercizio successivo	0,00	0,00	0,00	0,00	0,00			
Incassi totali (R)	0,00	0,00	0,00	0,00	0,00	0,00	0,00	
							0,00 %	100,00 %

Percentuale di stanziamento accantonato al fondo calcolato sulla base dell'accantonamento minimo

Tipologia	Anno	Previsione	Importo minimo	% accantonamento
4 - 200 Contributi agli investimenti	<i>2024</i>	6.960.905,86	0,00	0,00 %
	<i>2025</i>	2.776.237,51	0,00	0,00 %
	<i>2026</i>	250.001,00	0,00	0,00 %

**CALCOLO DEL FONDO CREDITI DI DUBBIA ESIGIBILITA'**

Tipo Calcolo: Rapporto tra la sommatoria degli incassi e degli accertamenti ponderati

$$\frac{(R1*0.10 + R2*0.10 + R3*0.10 + R4*0.35 + R5*0.35)}{(A1*0.10 + A2*0.10 + A3*0.10 + A4*0.35 + A5*0.35)}$$

	Anno	Accantonamento minimo al fondo	Accantonamento effettivo al fondo
TOTALE GENERALE FONDO CREDITI DUBBIA ESIGIBILITA'	2024	893.963,03	893.963,03
	2025	866.697,64	866.697,64
	2026	871.929,19	871.929,19

**CALCOLO DEL FONDO CREDITI DI DUBBIA ESIGIBILITA'**

Tipo Calcolo: Rapporto tra la sommatoria degli incassi e degli accertamenti ponderati

$$\frac{(R1*0.10 + R2*0.10 + R3*0.10 + R4*0.35 + R5*0.35)}{(A1*0.10 + A2*0.10 + A3*0.10 + A4*0.35 + A5*0.35)}$$

Riepilogo per Capitolo

Capitolo	Descrizione	Codice di Bilancio		Accantonamento minimo al fondo	%	Accantonamento effettivo al fondo	%
10425 1	I.M.U. ANNUALITA' PREGRESSE: GETTITO DA ATTIVITA' DI RILIQUIDAZIONE ED ACCERTAMENTO	110106	2024	75.417,96	30,17 %	75.417,96	100,00 %
			2025	45.250,78	30,17 %	45.250,78	100,00 %
			2026	45.250,78	30,17 %	45.250,78	100,00 %
10425 3	I.M.U. SU IMMOBILI DEMANIO MARITTIMO: GETTITO DA ATTIVITA' DI ACCERTAMENTO	110106	2024	0,29	29,00 %	0,29	100,00 %
			2025	0,29	29,00 %	0,29	100,00 %
			2026	0,29	29,00 %	0,29	100,00 %
10452 1	ICI DA AVVISI DI LIQUIDAZIONE E AVVISI DI ACCERTAMENTO	110108	2024	0,00	0,00 %	0,00	0,00 %
			2025	0,00	0,00 %	0,00	0,00 %
			2026	0,00	0,00 %	0,00	0,00 %
10460 3	TRIBUTO SUI SERVIZI INDIVISIBILI - TASI - GETTITO DA RECUPERI DA ATTIVITA' DI ACCERTAMENTO	110176	2024	0,06	6,00 %	0,06	100,00 %
			2025	0,06	6,00 %	0,06	100,00 %
			2026	0,06	6,00 %	0,06	100,00 %
10570 1	(EX 57/0) ADDIZIONALE COMUNALE ALL'I.R.P.E.F.	110116	2024	0,00	0,00 %	0,00	0,00 %
			2025	0,00	0,00 %	0,00	0,00 %
			2026	0,00	0,00 %	0,00	0,00 %
10600 1	(EX 60/0) IMPOSTA COMUNALE SULLA PUBBLICITA'.	110153	2024	0,00	0,00 %	0,00	0,00 %
			2025	0,00	0,00 %	0,00	0,00 %
			2026	0,00	0,00 %	0,00	0,00 %
11200 1	(EX 120/0) TASSA SMALTIMENTO RIFIUTI SOLIDI URBANI	110151	2024	0,00	0,00 %	0,00	0,00 %
			2025	0,00	0,00 %	0,00	0,00 %
			2026	0,00	0,00 %	0,00	0,00 %
11210 1	(EX 121/0) PROVENTI ADDIZIONALI APPLICATE ALLA T.S.R.S.U. - ART. 3 COMMA 39 - L.28/12/95 N. 549	110199	2024	0,00	0,00 %	0,00	0,00 %
			2025	0,00	0,00 %	0,00	0,00 %
			2026	0,00	0,00 %	0,00	0,00 %
11211 1	RECUPERO TARSU DA ATTIVITA' DI ACCERTAMENTO	110151	2024	0,00	0,00 %	0,00	0,00 %
			2025	0,00	0,00 %	0,00	0,00 %
			2026	0,00	0,00 %	0,00	0,00 %
11250 1	TRIBUTO COMUNALE SU RIFIUTI E SERVIZI	110161	2024	0,00	0,00 %	0,00	0,00 %
			2025	0,00	0,00 %	0,00	0,00 %
			2026	0,00	0,00 %	0,00	0,00 %
11250 2	TRIBUTO COMUNALE SU RIFIUTI E SERVIZI: GETTITO ANNUALITA' PREGRESSE E DA ACCERTAMENTO	110161	2024	0,00	0,00 %	0,00	0,00 %
			2025	0,00	0,00 %	0,00	0,00 %
			2026	0,00	0,00 %	0,00	0,00 %

**CALCOLO DEL FONDO CREDITI DI DUBBIA ESIGIBILITA'**

Tipo Calcolo: Rapporto tra la sommatoria degli incassi e degli accertamenti ponderati

$$\frac{(R1*0.10 + R2*0.10 + R3*0.10 + R4*0.35 + R5*0.35)}{(A1*0.10 + A2*0.10 + A3*0.10 + A4*0.35 + A5*0.35)}$$

Riepilogo per Capitolo

Capitolo	Descrizione	Codice di Bilancio		Accantonamento minimo al fondo	%	Accantonamento effettivo al fondo	%
11300 0	TA.RI.	110151	2024	520.959,07	13,96 %	520.959,07	100,00 %
			2025	523.941,15	13,96 %	523.941,15	100,00 %
			2026	529.172,70	13,96 %	529.172,70	100,00 %
11300 1	TA.RI. - GETTITO ESERCIZI PRECEDENTI E DA ATTIVITA' DI ACCERTAMENTO	110151	2024	240,86	0,80 %	240,86	100,00 %
			2025	160,57	0,80 %	160,57	100,00 %
			2026	160,57	0,80 %	160,57	100,00 %
11300 2	TA.RI.: TASSA SMALTIMENTO RIFIUTI RUOLI SUPPLETIVI DA ATTIVITA' ORDINARIA DI GESTIONE	110151	2024	0,00	0,00 %	0,00	0,00 %
			2025	0,00	0,00 %	0,00	0,00 %
			2026	0,00	0,00 %	0,00	0,00 %
11600 1	(EX 160/0) DIRITTI SULLE PUBBLICHE AFFISSIONI	110153	2024	0,00	0,00 %	0,00	0,00 %
			2025	0,00	0,00 %	0,00	0,00 %
			2026	0,00	0,00 %	0,00	0,00 %
16711 1	(EX 100/0) TASSA PER L'OCCUPAZIONE DI SPAZI ED AREE PUBBLICHE	110152	2024	0,05	5,00 %	0,05	100,00 %
			2025	0,05	5,00 %	0,05	100,00 %
			2026	0,05	5,00 %	0,05	100,00 %
31732 2	TRASFERIMENTI DA CAMERA DI COMMERCIO PER INTERVENTI NEL SETTORE CULTURALE U. 10502056380-10502030303 - 10303/7	210102	2024	0,00	0,00 %	0,00	0,00 %
			2025	0,00	0,00 %	0,00	0,00 %
			2026	0,00	0,00 %	0,00	0,00 %
31739 3	TRASFERIMENTI DA CAMERA DI COMMERCIO PER INTERVENTI SETTORE TURISTICO - CAP. U 11205/1 - 11204/3	210102	2024	0,00	0,00 %	0,00	0,00 %
			2025	0,00	0,00 %	0,00	0,00 %
			2026	0,00	0,00 %	0,00	0,00 %
31732 3	TRASFERIMENTI DA IMPRESE PER INTERVENTI NEL SETTORE CULTURALE U. 10502056380-10502030303 - 10303/7- 16398/3	210301	2024	0,00	0,00 %	0,00	0,00 %
			2025	0,00	0,00 %	0,00	0,00 %
			2026	0,00	0,00 %	0,00	0,00 %
31739 4	SPONSORIZZAZIONI DA IMPRESE PER INTERVENTI SETTORE TURISTICO - CAP. U 11205/1 - 11204/3	210301	2024	1.759,66	5,77 %	1.759,66	100,00 %
			2025	1.759,66	5,77 %	1.759,66	100,00 %
			2026	1.759,66	5,77 %	1.759,66	100,00 %
33173 2	SPONSORIZZAZIONI DA IMPRESE PER INTERVENTI NEL SETTORE POLITICHE GIOVANILI, SPORT, TEMPO LIBERO	210301	2024	0,00	0,00 %	0,00	0,00 %
			2025	0,00	0,00 %	0,00	0,00 %
			2026	0,00	0,00 %	0,00	0,00 %
31732 4	TRASFERIMENTI DA FONDAZIONI PRIVATE PER INTERVENTI NEL SETTORE CULTURALE U. 10502056380-10502030303 - 10303/7	210401	2024	0,00	0,00 %	0,00	0,00 %
			2025	0,00	0,00 %	0,00	0,00 %
			2026	0,00	0,00 %	0,00	0,00 %

**CALCOLO DEL FONDO CREDITI DI DUBBIA ESIGIBILITA'**

Tipo Calcolo: Rapporto tra la sommatoria degli incassi e degli accertamenti ponderati

$$\frac{(R1*0.10 + R2*0.10 + R3*0.10 + R4*0.35 + R5*0.35)}{(A1*0.10 + A2*0.10 + A3*0.10 + A4*0.35 + A5*0.35)}$$

Riepilogo per Capitolo

Capitolo	Descrizione	Codice di Bilancio		Accantonamento minimo al fondo	%	Accantonamento effettivo al fondo	%
31739 5	CONTRIBUZIONI DA FONDAZIONI PER INTERVENTI SETTORE TURISTICO - CAP. U 11205/1 - 11204/3	210401	2024	0,00	0,00 %	0,00	0,00 %
			2025	0,00	0,00 %	0,00	0,00 %
			2026	0,00	0,00 %	0,00	0,00 %
31000 1	(EX 1000/0) FONDI I.R.C.A. - ENTRATE PATRIMONIALI ED ALTRE CAP. USCITA 940/2	310003	2024	0,00	0,00 %	0,00	0,00 %
			2025	0,00	0,00 %	0,00	0,00 %
			2026	0,00	0,00 %	0,00	0,00 %
31010 1	(EX 1010/0) FITTI REALI E PROVENTI DA FABBRICATI	310003	2024	67,62	0,18 %	67,62	100,00 %
			2025	67,62	0,18 %	67,62	100,00 %
			2026	67,62	0,18 %	67,62	100,00 %
31010 2	FITTI REALI E PROVENTI DA TERRENI	310003	2024	0,00	0,00 %	0,00	0,00 %
			2025	0,00	0,00 %	0,00	0,00 %
			2026	0,00	0,00 %	0,00	0,00 %
31010 4	CANONE AFFITTO VILLA MURRI - U. 10320/4	310003	2024	0,00	0,00 %	0,00	0,00 %
			2025	0,00	0,00 %	0,00	0,00 %
			2026	0,00	0,00 %	0,00	0,00 %
31011 1	CANONI CONCESSORI IMPIANTI SPORTIVI	310003	2024	3.841,49	5,73 %	3.841,49	100,00 %
			2025	3.841,49	5,73 %	3.841,49	100,00 %
			2026	3.841,49	5,73 %	3.841,49	100,00 %
31011 2	PROVENTI DA IMPIANTI SPORTIVI: ARENA EUROPA E ALTRI IMPIANTI SPORTIVI	310002	2024	0,00	0,00 %	0,00	0,00 %
			2025	0,00	0,00 %	0,00	0,00 %
			2026	0,00	0,00 %	0,00	0,00 %
31012 1	PROVENTI UTILIZZO TEATRO	310003	2024	0,00	0,00 %	0,00	0,00 %
			2025	0,00	0,00 %	0,00	0,00 %
			2026	0,00	0,00 %	0,00	0,00 %
31013 1	CANONI CONCESSORI PER MANUFATTI PUBBLICITARI SU IMPIANTI SPORTIVI	310003	2024	0,00	0,00 %	0,00	0,00 %
			2025	0,00	0,00 %	0,00	0,00 %
			2026	0,00	0,00 %	0,00	0,00 %
31014 1	PROVENTI DA UTILIZZO IMMOBILI ASSEGNATI SETTORE CULTURA	310003	2024	29,38	0,98 %	29,38	100,00 %
			2025	29,38	0,98 %	29,38	100,00 %
			2026	29,38	0,98 %	29,38	100,00 %
31015 1	PROVENTI DA UTILIZZO OCCASIONALE ATTREZZATURE 3 SETTORE	310003	2024	0,00	0,00 %	0,00	0,00 %
			2025	0,00	0,00 %	0,00	0,00 %
			2026	0,00	0,00 %	0,00	0,00 %

**CALCOLO DEL FONDO CREDITI DI DUBBIA ESIGIBILITA'**

Tipo Calcolo: Rapporto tra la sommatoria degli incassi e degli accertamenti ponderati

$$\frac{(R1*0.10 + R2*0.10 + R3*0.10 + R4*0.35 + R5*0.35)}{(A1*0.10 + A2*0.10 + A3*0.10 + A4*0.35 + A5*0.35)}$$

Riepilogo per Capitolo

Capitolo	Descrizione	Codice di Bilancio		Accantonamento minimo al fondo	%	Accantonamento effettivo al fondo	%	
31020	1	CANONE CONCESSORIO - REGOLAMENTO DISCIPLINA DEHORS	310003	2024	0,00	0,00 %	0,00	0,00 %
				2025	0,00	0,00 %	0,00	0,00 %
				2026	0,00	0,00 %	0,00	0,00 %
31021	1	CANONE PATRIMONIALE DI CONCESSIONE, AUTORIZZAZIONE O ESPOSIZIONE PUBBLICITARIA	310003	2024	0,00	0,00 %	0,00	0,00 %
				2025	0,00	0,00 %	0,00	0,00 %
				2026	0,00	0,00 %	0,00	0,00 %
31021	2	CANONE MERCATALE (FIERE + MERCATO SETTIMANALE)	310003	2024	0,00	0,00 %	0,00	0,00 %
				2025	0,00	0,00 %	0,00	0,00 %
				2026	0,00	0,00 %	0,00	0,00 %
31110	1	(EX 1110/0) CONCESSIONE BOX MERCATO ORTOFRUTTICOLO	310003	2024	984,24	2,78 %	984,24	100,00 %
				2025	984,24	2,78 %	984,24	100,00 %
				2026	984,24	2,78 %	984,24	100,00 %
31111	1	PROVENTI CONCESSIONI DEMANIO E PATRIMONIO INDISPONIBILE/DISPONIBILE	310003	2024	35.366,86	49,71 %	35.366,86	100,00 %
				2025	35.366,86	49,71 %	35.366,86	100,00 %
				2026	35.366,86	49,71 %	35.366,86	100,00 %
31112	1	CANONI CONCESSIONI CENTRO SOCIALE	310003	2024	752,16	50,14 %	752,16	100,00 %
				2025	752,16	50,14 %	752,16	100,00 %
				2026	752,16	50,14 %	752,16	100,00 %
31200	1	PROVENTI DA AFFIDAMENTO GESTIONE IMPIANTO EROGAZIONE CARBURANTI	310003	2024	1,00	100,00 %	1,00	100,00 %
				2025	1,00	100,00 %	1,00	100,00 %
				2026	1,00	100,00 %	1,00	100,00 %
35801	3	DIRITTI DI SEGRETERIA PER CELEBRAZIONI MATRIMONI CIVILI IN LUOGHI DIVERSI DALLA CASA COMUNALE - DEL. GC 41 DEL 03/04/2020	310002	2024	0,00	0,00 %	0,00	0,00 %
				2025	0,00	0,00 %	0,00	0,00 %
				2026	0,00	0,00 %	0,00	0,00 %
36800	1	(EX 680/0) PROVENTI DELL'ILLUMINAZIONE VOTIVA	310002	2024	33.140,10	33,14 %	33.140,10	100,00 %
				2025	33.140,10	33,14 %	33.140,10	100,00 %
				2026	33.140,10	33,14 %	33.140,10	100,00 %
37000	1	(EX 700/0) PROVENTI PER REFEZIONE MENSE	310002	2024	17.579,24	5,02 %	17.579,24	100,00 %
				2025	17.579,24	5,02 %	17.579,24	100,00 %
				2026	17.579,24	5,02 %	17.579,24	100,00 %
37100	1	(EX 710/0) COMPENSI PER SERVIZIO TRASPORTO ALUNNI	310002	2024	457,50	1,76 %	457,50	100,00 %
				2025	457,50	1,76 %	457,50	100,00 %
				2026	457,50	1,76 %	457,50	100,00 %



CALCOLO DEL FONDO CREDITI DI DUBBIA ESIGIBILITA'

Tipo Calcolo: Rapporto tra la sommatoria degli incassi e degli accertamenti ponderati

$$\frac{(R1*0.10 + R2*0.10 + R3*0.10 + R4*0.35 + R5*0.35)}{(A1*0.10 + A2*0.10 + A3*0.10 + A4*0.35 + A5*0.35)}$$

Riepilogo per Capitolo

Capitolo	Descrizione	Codice di Bilancio		Accantonamento minimo al fondo	%	Accantonamento effettivo al fondo	%
37200 1	(EX 720/0) PROVENTI PER RETTE ASILI NIDO	310002	2024	1.829,21	1,83 %	1.829,21	100,00 %
			2025	1.829,21	1,83 %	1.829,21	100,00 %
			2026	1.829,21	1,83 %	1.829,21	100,00 %
37225 1	(EX 1691/0) CONTRIBUTO DELL'UTENZA PER SERVIZI ASSISTENZA DOMICILIARE S.A.D. USCITA CAP. 972	310002	2024	491,13	32,74 %	491,13	100,00 %
			2025	491,13	32,74 %	491,13	100,00 %
			2026	491,13	32,74 %	491,13	100,00 %
38700 1	(EX 870/0) PROVENTI PER CONCESSIONE BAN- CHI E PIETRE - MERCATO FRUTTA E VERDURA E PESCHERIA	310003	2024	0,00	0,00 %	0,00	0,00 %
			2025	0,00	0,00 %	0,00	0,00 %
			2026	0,00	0,00 %	0,00	0,00 %
38700 2	(EX 870/0) CONCESSIONE BANCHI E PIETRE- MERCATO FRUTTA E VERDURA E PESCHERIA	310003	2024	0,00	0,00 %	0,00	0,00 %
			2025	0,00	0,00 %	0,00	0,00 %
			2026	0,00	0,00 %	0,00	0,00 %
39106 1	CANONE CONCESSIONE FARMACIA COMUNALE	310003	2024	8.072,34	9,73 %	8.072,34	100,00 %
			2025	8.072,34	9,73 %	8.072,34	100,00 %
			2026	8.072,34	9,73 %	8.072,34	100,00 %
39601 2	(EX 960/1) CONCESSIONI MAGAZZINI E CELLE FRIGORIFERE MERCATO ITTICO	310003	2024	20.451,45	23,92 %	20.451,45	100,00 %
			2025	20.451,45	23,92 %	20.451,45	100,00 %
			2026	20.451,45	23,92 %	20.451,45	100,00 %
39650 1	CANONE MERCATO SETTIMANALE	310002	2024	0,00	0,00 %	0,00	0,00 %
			2025	0,00	0,00 %	0,00	0,00 %
			2026	0,00	0,00 %	0,00	0,00 %
39651 1	CANONE FIERA SAN GIORGIO (ONERI DI SISTEMA)	310002	2024	0,00	0,00 %	0,00	0,00 %
			2025	0,00	0,00 %	0,00	0,00 %
			2026	0,00	0,00 %	0,00	0,00 %
39652 1	CANONI CONCESSIONI DA MANIFESTAZIONI FIERISTICHE (LINEE GUIDA GC 24 DEL 05/02/2013 ART. 2.2 LETTERA J) CAP. U. 11105030301- 11201/3	310002	2024	0,00	0,00 %	0,00	0,00 %
			2025	0,00	0,00 %	0,00	0,00 %
			2026	0,00	0,00 %	0,00	0,00 %
39653 1	CANONE 2^ FIERA ANNUALE - CAP. U. 10302/18 - 10500/36 - 11127/3 (ONERI DI SISTEMA)	310002	2024	0,00	0,00 %	0,00	0,00 %
			2025	0,00	0,00 %	0,00	0,00 %
			2026	0,00	0,00 %	0,00	0,00 %
36500 1	(EX 650/0) SANZIONI AMM.VE PER VIOLAZIONEREG. COM.LI - ORD.ZE - NORME DI LEGGE - DA FAMIGLIE	320002	2024	0,00	0,00 %	0,00	0,00 %
			2025	0,00	0,00 %	0,00	0,00 %
			2026	0,00	0,00 %	0,00	0,00 %

**CALCOLO DEL FONDO CREDITI DI DUBBIA ESIGIBILITA'**

Tipo Calcolo: Rapporto tra la sommatoria degli incassi e degli accertamenti ponderati

$$\frac{(R1*0.10 + R2*0.10 + R3*0.10 + R4*0.35 + R5*0.35)}{(A1*0.10 + A2*0.10 + A3*0.10 + A4*0.35 + A5*0.35)}$$

Riepilogo per Capitolo

Capitolo	Descrizione	Codice di Bilancio		Accantonamento minimo al fondo	%	Accantonamento effettivo al fondo	%
36500	2 SANZIONI AMM.VE PER VIOLAZIONEREG. COM.LI - ORD.ZE - NORME DI LEGGE - DA IMPRESE	320003	2024	0,00	0,00 %	0,00	0,00 %
			2025	0,00	0,00 %	0,00	0,00 %
			2026	0,00	0,00 %	0,00	0,00 %
36501	1 SANZIONI INFRAZIONI REGOLAMENTO IGIENE AMBIENTALE - DA FAMIGLIE	320002	2024	0,00	0,00 %	0,00	0,00 %
			2025	0,00	0,00 %	0,00	0,00 %
			2026	0,00	0,00 %	0,00	0,00 %
36501	2 SANZIONI INFRAZIONI REGOLAMENTO IGIENE AMBIENTALE - DA IMPRESE	320003	2024	0,00	0,00 %	0,00	0,00 %
			2025	0,00	0,00 %	0,00	0,00 %
			2026	0,00	0,00 %	0,00	0,00 %
36510	1 (EX 651/0) PROVENTI DERIVANTI DA SANZIONI AMMINISTRATIVE PER VIOLAZIONI AL CODICE DELLA STRADA (ART. 208) - DA FAMIGLIE	320002	2024	48.496,04	20,29 %	48.496,04	100,00 %
			2025	48.496,04	20,29 %	48.496,04	100,00 %
			2026	48.496,04	20,29 %	48.496,04	100,00 %
36510	2 PROVENTI DERIVANTI DALLE ATTIVITA' DI ACCERTAMENTO DELLE VIOLAZIONI SEMAFORICHE -DA FAMIGLIE	320002	2024	104.843,52	17,77 %	104.843,52	100,00 %
			2025	104.843,52	17,77 %	104.843,52	100,00 %
			2026	104.843,52	17,77 %	104.843,52	100,00 %
36510	3 (EX 651/0) PROVENTI DERIVANTI DA SANZIONI AMMINISTRATIVE PER VIOLAZIONI AL CODICE DELLA STRADA (ART. 208) - DA IMPRESE	320003	2024	0,00	0,00 %	0,00	0,00 %
			2025	0,00	0,00 %	0,00	0,00 %
			2026	0,00	0,00 %	0,00	0,00 %
36510	4 PROVENTI DERIVANTI DALLE ATTIVITA' DI ACCERTAMENTO DELLE VIOLAZIONI SEMAFORICHE - DA IMPRESE	320003	2024	0,00	0,00 %	0,00	0,00 %
			2025	0,00	0,00 %	0,00	0,00 %
			2026	0,00	0,00 %	0,00	0,00 %
36511	1 PROVENTI SANZIONI C.D.S DA AUTOVELOX - DA FAMIGLIE	320002	2024	5.876,51	8,28 %	5.876,51	100,00 %
			2025	5.876,51	8,28 %	5.876,51	100,00 %
			2026	5.876,51	8,28 %	5.876,51	100,00 %
36511	2 PROVENTI SANZIONI C.D.S DA AUTOVELOX - DA IMPRESE	320003	2024	0,00	0,00 %	0,00	0,00 %
			2025	0,00	0,00 %	0,00	0,00 %
			2026	0,00	0,00 %	0,00	0,00 %
31300	1 UTILI NETTI SOCIETA' SAN GIORGIO ENERGIE SRL	340002	2024	0,00	0,00 %	0,00	0,00 %
			2025	0,00	0,00 %	0,00	0,00 %
			2026	0,00	0,00 %	0,00	0,00 %
31680	1 (EX 1680/0) INTROITI E RIMBORSI DIVERSI	350099	2024	315,55	1,26 %	315,55	100,00 %
			2025	315,55	1,26 %	315,55	100,00 %
			2026	315,55	1,26 %	315,55	100,00 %



CALCOLO DEL FONDO CREDITI DI DUBBIA ESIGIBILITA'

Tipo Calcolo: Rapporto tra la sommatoria degli incassi e degli accertamenti ponderati

$$\frac{(R1*0.10 + R2*0.10 + R3*0.10 + R4*0.35 + R5*0.35)}{(A1*0.10 + A2*0.10 + A3*0.10 + A4*0.35 + A5*0.35)}$$

Riepilogo per Capitolo

Capitolo	Descrizione	Codice di Bilancio		Accantonamento minimo al fondo	%	Accantonamento effettivo al fondo	%
31680 5	ENTRATE DA RIMBORSI SPESE DI GARA	350002	2024	0,00	0,00 %	0,00	0,00 %
			2025	0,00	0,00 %	0,00	0,00 %
			2026	0,00	0,00 %	0,00	0,00 %
31680 6	ENTRATE DA RIMBORSI SPESE DI GARA PROJECT FINANCING PUBBLICA ILLUMINAZIONE	350002	2024	0,00	0,00 %	0,00	0,00 %
			2025	0,00	0,00 %	0,00	0,00 %
			2026	0,00	0,00 %	0,00	0,00 %
31680 8	RIMBORSI SPESE ANTICIPATE SERVIZIO FARMACIA COMUNALE	350002	2024	2.467,20	82,24 %	2.467,20	100,00 %
			2025	2.467,20	82,24 %	2.467,20	100,00 %
			2026	2.467,20	82,24 %	2.467,20	100,00 %
31680 9	RIMBORSO CONSUMI CASE DELL'ACQUA	350002	2024	3.909,08	78,18 %	3.909,08	100,00 %
			2025	3.909,08	78,18 %	3.909,08	100,00 %
			2026	3.909,08	78,18 %	3.909,08	100,00 %
31680 10	RIMBORSI SPESE ANTICIPATE SERVIZIO MENSA SCOLASTICA COMUNALE	350002	2024	6.609,09	82,61 %	6.609,09	100,00 %
			2025	6.609,09	82,61 %	6.609,09	100,00 %
			2026	6.609,09	82,61 %	6.609,09	100,00 %
31680 11	RIMBORSI DIVERSI SERVIZIO SPORT	350002	2024	0,00	0,00 %	0,00	0,00 %
			2025	0,00	0,00 %	0,00	0,00 %
			2026	0,00	0,00 %	0,00	0,00 %
31682 1	RIMBORSO ONERI DIRETTI, RIFLESSI ED IRAP PERSONALE COMANDATO	350002	2024	0,05	5,00 %	0,05	100,00 %
			2025	0,05	5,00 %	0,05	100,00 %
			2026	0,05	5,00 %	0,05	100,00 %
31684 1	RIMBORSI PER ONERI SOSTENUTI PER DEMOLIZIONI/RIMOZIONI ADDEBITATE AD AUTORE VIOLAZIONE E PER ONERI SOSTENUTI PER INTERVENTI SU BENI DI TERZI	350002	2024	0,00	0,00 %	0,00	0,00 %
			2025	0,00	0,00 %	0,00	0,00 %
			2026	0,00	0,00 %	0,00	0,00 %
31687 1	ENTRATE DA SISTEMA SGATE PER ATTIVITA' DI GESTIONE BONUS ELETTRICO E GAS	350002	2024	0,00	0,00 %	0,00	0,00 %
			2025	0,00	0,00 %	0,00	0,00 %
			2026	0,00	0,00 %	0,00	0,00 %
31690 1	INDENNIZZI DI ASSICURAZIONE (RECUPERO SOMME, SORTE CAPITALE E ACCESSORI, PER DANNI SUBITI DAL COMUNE)	350001	2024	0,00	0,00 %	0,00	0,00 %
			2025	0,00	0,00 %	0,00	0,00 %
			2026	0,00	0,00 %	0,00	0,00 %
31690 3	RECUPERI DA PRIVATI DA ACCORDI EXTRAGIUDIZIALI O CONTENZIOSO GIUDIZIARIO E SPESE DI SOCCOMENZA	350099	2024	4,32	0,22 %	4,32	100,00 %
			2025	4,32	0,22 %	4,32	100,00 %
			2026	4,32	0,22 %	4,32	100,00 %

**CALCOLO DEL FONDO CREDITI DI DUBBIA ESIGIBILITA'**

Tipo Calcolo: Rapporto tra la sommatoria degli incassi e degli accertamenti ponderati

$$\frac{(R1*0.10 + R2*0.10 + R3*0.10 + R4*0.35 + R5*0.35)}{(A1*0.10 + A2*0.10 + A3*0.10 + A4*0.35 + A5*0.35)}$$

Riepilogo per Capitolo

Capitolo	Descrizione	Codice di Bilancio		Accantonamento minimo al fondo	%	Accantonamento effettivo al fondo	%
31690 4	RECUPERI DA PRIVATI DA ACCORDI EXTRAGIUDIZIALI O CONTENZIOSO GIUDIZIARIO E SPESE DI SOCCOMBENZA - CAP. U. 12550/2	350099	2024	0,00	0,00 %	0,00	0,00 %
			2025	0,00	0,00 %	0,00	0,00 %
			2026	0,00	0,00 %	0,00	0,00 %
40200 1	ENTRATE DA CONVENZIONI URBANISTICHE PER REALIZZAZIONE OPERE PUBBLICHE	420003	2024	0,00	0,00 %	0,00	0,00 %
			2025	0,00	0,00 %	0,00	0,00 %
			2026	0,00	0,00 %	0,00	0,00 %
44175 2	CONTRIBUTI DA FONDAZIONI BANCARIE PER VALORIZZAZIONE BORGHI E CENTRI STORICI CON PROGETTI DI LIGHT DESIGN - CAP. U 22142/2	420004	2024	0,00	0,00 %	0,00	0,00 %
			2025	0,00	0,00 %	0,00	0,00 %
			2026	0,00	0,00 %	0,00	0,00 %
44175 3	CONTRIBUTI DA PRIVATI PER VALORIZZAZIONE BORGHI E CENTRI STORICI CON PROGETTI DI LIGHT DESIGN - CAP. U 22142/3	420003	2024	0,00	0,00 %	0,00	0,00 %
			2025	0,00	0,00 %	0,00	0,00 %
			2026	0,00	0,00 %	0,00	0,00 %
Totale			2024	893.963,03		893.963,03	
			2025	866.697,64		866.697,64	
			2026	871.929,19		871.929,19	

Rappresentazione grafica partecipazioni societarie dirette
Al 31/12/2023

