



CITTA' DI PORTO SAN GIORGIO

***Relazione Finanziaria
al Conto di Bilancio 2021***
(con risultanze avanzo vincolato certificazione
Covid-19 2021)

INDICE

RELAZIONE FINANZIARIA CONTO DEL BILANCIO

INTRODUZIONE

I CRITERI DI VALUTAZIONE UTILIZZATI

1.00 IL RISULTATO DELLA GESTIONE FINANZIARIA

- 1.10 La scomposizione del risultato d'amministrazione
Allegati A/1 – A/2 – A/3
- 1.20 La gestione di competenza
- 1.21 L'equilibrio del Bilancio corrente
- 1.22 L'equilibrio del bilancio investimenti
- 1.23 L'equilibrio del bilancio movimento fondi
- 1.24 L'equilibrio del Bilancio di Terzi
- 1.30 La gestione dei residui
- 1.35 Analisi anzianità residui
- 1.40 La gestione di cassa
- 1.50 Analisi delle variazioni, dell'avanzo applicato nell'esercizio e del fondo di riserva

2.00 FONDO CREDITI DI DUBBIA ESIGIBILITA'

3.00 ANALISI DELL'ENTRATA

- 3.10 Analisi delle entrate per titoli
- 3.20 Analisi dei titoli d'entrata
- 3.21 Entrate correnti di natura tributaria, contributiva e perequativa
- 3.22 Trasferimenti correnti
- 3.23 Le Entrate extratributarie
- 3.24 Le Entrate in conto capitale
- 3.25 Entrate da riduzione di attività finanziarie
- 3.26 Le entrate derivanti da accensioni di prestiti
- 3.27 Capacità d'indebitamento residua

4.00 ANALISI DELLA SPESA

- 4.05 Analisi per Missioni della Spesa
- 4.10 Analisi per Titoli della Spesa
- 4.20 Spese correnti
- 4.21 Analisi della Spesa corrente per Missioni
- 4.22 Analisi della Spesa corrente per macroaggregato
- 4.30 Spese in conto capitale
- 4.31 Analisi della Spesa in conto capitale
- 4.32 Analisi della Spesa in conto capitale per macroaggregato
- 4.33 Analisi delle Spese per incremento di attività finanziarie
- 4.40 Analisi della Spesa per rimborso di prestiti

5.00 ANALISI DEGLI SCOSTAMENTI TRA PREVISIONALI E DEFINITIVI

6.00 LA LETTURA DEL RENDICONTO PER INDICATORI

- 6.10 Indici di entrata
- 6.11 Indice di pressione finanziaria
- 6.12 Indice di pressione tributaria
- 6.13 Intervento erariale pro capite
- 6.14 Intervento regionale pro capite
- 6.15 Indice di autonomia finanziaria
- 6.16 Indice di autonomia impositiva
- 6.17 Indice di autonomia tariffaria propria
- 6.18 Riepilogo degli indici di entrata
- 6.20 Indici di Spesa
- 6.21 Indice di rigidità della spesa corrente
- 6.22 Incidenza degli interessi passivi sulle spese correnti
- 6.23 Incidenza delle spese del personale sulle spese correnti
- 6.24 Spesa media del personale
- 6.25 Percentuale di copertura delle spese correnti con trasferimenti dello Stato e di altri enti del settore pubblico allargato
- 6.26 Spesa corrente pro capite
- 6.27 Spesa in conto capitale pro capite

- 6.28 Rigidità Strutturale
- 6.29 Riepilogo indici di spesa
- 6.30 Indici della gestione dei residui
- 6.31 Indice di incidenza dei residui attivi
- 6.32 Indice di incidenza dei residui passivi
- 6.40 Indici della gestione di cassa
- 6.41 Indice della tempestività dei pagamenti

7.00 LA GESTIONE ECONOMICO - PATRIMONIALE

- 7.10 Il Conto Economico
- 7.20 Il Conto del Patrimonio

8.00 DIRITTI REALI DI GODIMENTO E BENI APPARTENENTI AL PATRIMONIO IMMOBILIARE

9.00 ORGANISMI STRUMENTALI E PARTECIPATE

10.00 GARANZIE FIDEIUSSORIE, ONERI ED IMPEGNI FINANZIARI STIMATI E STANZIATI IN BILANCIO DERIVANTI DA CONTRATTI RELATIVI A STRUMENTI FINANZIARI DERIVATI

11.00 INFORMATIVA CREDITI E DEBITI CON I PROPRI ENTI STRUMENTALI E LE SOCIETA' CONTROLLATE E PARTECIPATE

ALLEGATI:

- Variazioni utilizzo avanzo di amministrazione;
- Rappresentazione grafica partecipazioni societarie al 31/12/2021;
- Calcolo analitico FCDE;
- Allegati a/1, a/2 e a/3 con indicazione analitica dei capitoli di spesa.

INTRODUZIONE

Secondo quanto disposto dagli artt. 151 e 231 del D. Lgs. 18 agosto 2000, n.267, la Giunta Comunale deve allegare al Rendiconto una relazione sulla gestione dell'ente che contiene ogni eventuale informazione utile ad una migliore comprensione dei dati contabili, nonché dei fatti di rilievo verificatisi dopo la chiusura dell'esercizio, secondo quanto disposto dal decreto legislativo 23 giugno 2011 n. 118 "Disposizioni in materia di armonizzazione dei sistemi contabili e degli schemi di bilancio delle Regioni, degli enti locali e dei loro organismi".

I CRITERI DI VALUTAZIONE UTILIZZATI

I documenti del sistema di bilancio, relativi al Rendiconto e sottoposti all'approvazione dell'organo deliberante, sono stati predisposti attenendosi previsioni normative dei Principi contabili generali introdotti con le disposizioni in materia di armonizzazione dei sistemi contabili. In tal senso l'ente ha operato nel rispetto di quanto previsto delle "Disposizioni integrative e correttive del decreto legislativo 23 giugno 2011, n.118" (D.Lgs.126/14).

Nella predisposizione del documento di rendiconto si sono osservate ed applicate le disposizioni ed i contenuti dei principi contabili indipendenti e imparziali verso tutti i destinatari.

Sono state pertanto applicate e perseguite metodologie di valutazione e stima coerenti con la necessità di:

- ✓ ricomprendere tutte le operazioni ed i relativi valori finanziari, economici e patrimoniali, riconducibili all'ente al fine di presentare una rappresentazione veritiera e corretta dell'andamento dell'ente (*Universalità*);
- ✓ evitare compensazioni di partite (*Integrità*);
- ✓ rappresentare in modo veritiero e corretto la situazione patrimoniale e finanziaria dell'ente ed il risultato economico dell'esercizio evitando sopravvalutazioni e sottovalutazioni di entrate e di spese (*Veridicità*);
- ✓ fornire un'informazione significativa per le esigenze conoscitive connesse al processo decisionale degli utilizzatori (*Significatività e Rilevanza*);
- ✓ verificare l'adeguatezza dei mezzi disponibili rispetto ai fini stabiliti, valutata in relazione agli obiettivi programmati e agli andamenti storici, e con riguardo anche al riflesso sugli impegni pluriennali (*Congruità*);
- ✓ evitare la contabilizzazione di componenti positive non realizzate e contabilizzando le componenti negative devono essere contabilizzate, anche se non definitivamente realizzate (*Prudenza*);
- ✓ assicurare un nesso logico e conseguente tra la programmazione, la previsione, gli atti di gestione e la rendicontazione al fine del perseguimento degli stessi obiettivi (*Coerenza*);
- ✓ salvaguardare gli equilibri economico-finanziari, per consentire il perdurare nel tempo dell'attività istituzionale dell'ente (*Continuità e Costanza*);
- ✓ mettere in grado gli utilizzatori delle informazioni di bilancio di comparare nel tempo le informazioni di poste economiche, finanziarie e patrimoniali del sistema di bilancio, per poterne valutare gli andamenti, documentando riscontrati eventuali cambiamenti di criteri di valutazione (*Comparabilità e verificabilità*).

1.00 IL RISULTATO DELLA GESTIONE FINANZIARIA

L'esame del rendiconto oggetto della presente indagine, costituisce strumento di verifica ed analisi della gestione complessiva delle risorse dell'Ente in una prospettiva di garanzia e tutela dell'equilibrio economico-finanziario nei suoi termini di legalità, regolarità contabile e di raffronto fra obiettivi indicati nella programmazione di bilancio e risultati rappresentati nel rendiconto. Esso è diretto alla determinazione ed alla dimostrazione dei risultati della gestione finanziaria in funzione alla finalità autorizzatoria del bilancio preventivo.

Il documento finanziario in esame evidenzia, infatti, un insieme molto ricco d'informazioni che interessano la gestione di competenza, di cassa, dei residui, per determinare il risultato che, a sua volta, si compone della somma di risultati parziali, anch'essi utili ai fini della nostra analisi.

Le finalità dell'analisi del rendiconto possono così sintetizzarsi:

- ✓ valutazione del rispetto del fondamentale principio delle autorizzazioni nei processi di erogazione delle spese ed acquisizione delle risorse;
- ✓ verifica del grado di attendibilità e di veridicità delle previsioni di bilancio;
- ✓ verifica del mantenimento degli equilibri di bilancio nel corso della gestione;
- ✓ valutazione dell'aspetto complessivo della gestione nelle varie componenti e dimensioni dell'analisi finanziaria, economico e patrimoniale;
- ✓ verifica dell'efficienza e della efficacia dei singoli servizi erogati.

Passando all'analisi dei dati complessivi dell'azione di governo, rileviamo che, nel nostro Ente, l'esercizio si chiude con un risultato finanziario d'amministrazione pari ad **€ 9.722.627,51** riportato nella tabella seguente:

RISULTATO COMPLESSIVO DELLA GESTIONE	GESTIONE		
	RESIDUI	COMPETENZA	TOTALE
Fondo di cassa al 1° gennaio	6.908.295,39		
Riscossioni	3.568.467,10	16.867.131,28	20.435.598,38
Pagamenti	3.008.025,99	15.330.601,17	18.338.627,16
Fondo di cassa al 31 dicembre	7.468.736,50	1.536.530,11	9.005.266,61
Pagamenti per azioni esecutive non regolarizzate al 31 dicembre			0,00
DIFFERENZA			9.005.266,61
Residui attivi	5.864.816,51	3.426.914,68	9.291.731,19
Residui passivi	978.890,13	4.437.838,97	5.416.729,10
DIFFERENZA	12.354.662,88	525.605,82	12.880.268,70
FPV PER SPESE CORRENTI			247.983,82
FPV PER SPESE IN CONTO CAPITALE			2.859.657,37
AVANZO (+) DISAVANZO (-)			9.772.627,51

1.10 La scomposizione del risultato d'amministrazione

L'avanzo di amministrazione è calcolato come somma algebrica del fondo di cassa al 31 dicembre, più i residui attivi, meno i residui passivi, meno i Fondi Pluriennali di Spesa, parte corrente e parte capitale.

Al fine di approfondire l'analisi dell'avanzo della gestione, si procede alla scomposizione del valore complessivo, attraverso:

- la distinzione delle varie componenti previste dalla nuova formulazione dell'art. 187 del D. Lgs. 267/2000
- l'analisi degli addendi provenienti dalla gestione residui e da quella di competenza.

Nel primo caso, il risultato d'amministrazione può essere ulteriormente analizzato e letto in funzione dell'eventuale utilizzabilità dei fondi che lo costituiscono distinguendo, la quota libera, destinata, vincolata ed accantonata:

Parte Accantonata	
F1) Fondo Crediti di dubbia esigibilità	6.081.286,50
F2) Fondo anticipazione liquidità	0,00
F3) Fondo perdite società partecipate	0,00
F4) Fondo contenzioso	350.000,00
F5) Altri Accantonamenti	207.719,62
TOTALE PARTE ACCANTONATA	6.639.006,12

Parte Vincolata	
V1) Vincoli derivanti da leggi e da principi contabili	1.261.103,06
V2) Vincoli derivanti da trasferimenti	724.534,84
V3) Vincoli derivanti dalla contrazione di mutui	2.490,31
V4) Vincoli formalmente attribuiti dall'ente	3.158,17
V5) Altri vincoli da specificare	0,00
TOTALE PARTE VINCOLATA	1.991.286,38

Avanzo di Amministrazione	
Avanzo di amministrazione al 31/12	9.772.627,51
Parte Accantonata	6.639.006,12
Parte Vincolata	1.991.286,38
Parte destinata agli investimenti	169.459,81
AVANZO DI AMMINISTRAZIONE DISPONIBILE	972.875,20

La scomposizione dell'avanzo di amministrazione nelle sue componenti, tiene conto delle risultanze della certificazione Covid-19 2021 elaborata in data 23/05/2022.

Si fa presente che alla data di redazione dello schema di rendiconto 2021 e della presente relazione, l'Ente non ha ancora elaborato la certificazione Covid 19/2021 (scadenza 31 maggio 2021): la componente indicata nell'avanzo vincolato a titolo di risorse Covid risulta, di conseguenza, provvisoria e sarà oggetto di aggiornamento sulla base delle risultanze della certificazione Covid 19/2021.

ALLEGATI A/1-A/2-A/3

Il D.M. 1 Agosto 2019 ha modificato il principio contabile 4/1 relativo alla programmazione introducendo in coda al documento, una ulteriore parte, rubricata come paragrafo 13, appositamente dedicata al Rendiconto della gestione.

Si tratta di una parte opportuna e necessaria, che completa un vuoto informativo presente nei principi contabili. Il paragrafo 13.7, introdotto con il D.M. si limita esclusivamente a descrivere i contenuti del prospetto del risultato di amministrazione, ma non apporta alcuna significativa modifica al "modus operandi" posto in essere dagli enti fino ad oggi. Tuttavia la seconda parte del prospetto relativa alla determinazione e composizione dell'avanzo stesso, richiede per una corretta verifica, la contestuale compilazione dei nuovi modelli introdotti e denominati a/1, a/2 e a/3 che riportano l'elenco analitico delle quote del risultato di amministrazione **accantonate, vincolate e destinate agli investimenti** che consentono di analizzare e verificare la corretta determinazione di tali aggregati.

L'allegato a/1 riporta l'analitica indicazione di tutte le poste accantonate del risultato d'amministrazione. Ci si riferisce in particolare ma non in modo esclusivo a:

- 1) fondo anticipazione di liquidità;
- 2) fondo perdite società partecipate di cui all'articolo 21 del decreto legislativo n. 175 del 2016 e dall'articolo 1, commi 550-552, della legge n. 147/2013;
- 3) fondo contenzioso;
- 4) fondo crediti di dubbia e difficile esazione;
- 5) agli accantonamenti effettuati dalle regioni per i residui perenti;
- 6) agli altri accantonamenti che ciascun ente può effettuare nel rispetto del principio di prudenza.

Il totale generale della tabella è pari al valore riportato nella voce corrispondente della Tabella riepilogativa del risultato d'amministrazione

RIEPILOGO DELLE RISORSE ACCANTONATE NEL RISULTATO DI AMMINISTRAZIONE AL 31/12/2021

RISORSE ACCANTONATE	Risorse accantonate al 01/01/2021	Risorse accantonate applicate al bilancio 2021 (con segno -)	Risorse accantonate stanziare nella spesa del bilancio esercizio 2021	Variazione degli accantonamenti effettuata in sede di rendiconto 2021	Risorse accantonate nel risultato di amministrazione al 31/12/2021
	(a)	(b)	(c)	(d)	(e)=(a)+(b)+(c)+(d)
Fondo Crediti di dubbia esigibilità	5.706.728,94	0,00	374.557,56	0,00	6.081.286,50
Fondo anticipazione liquidità	0,00	0,00	0,00	0,00	0,00
Fondo perdite società partecipate	0,00	0,00	0,00	0,00	0,00
Fondo contenzioso	342.000,00	0,00	0,00	8.000,00	350.000,00
Altri Accantonamenti	146.545,07	-62.227,07	53.025,97	70.375,65	207.719,62
TOTALE RISORSE ACCANTONATE	6.195.274,01	-62.227,07	427.583,53	78.375,65	6.639.006,12

L'allegato a/2 contiene l'elenco analitico delle quote vincolate del risultato di amministrazione distinguendo:

- i vincoli derivanti dalla legge e dai principi contabili;
- i vincoli derivanti dai trasferimenti;
- i vincoli da mutui e altri finanziamenti;
- i vincoli formalmente attribuiti dall'ente;

come definiti dall'articolo 42, comma 5, al presente decreto, e dall'articolo 187, comma 3-ter, del TUEL e dai principi contabili applicati.

Il totale generale della tabella è pari al valore riportato nella voce corrispondente della Tabella riepilogativa del risultato d'amministrazione

Determinato il valore della singola economia vincolata e riaggregate per natura secondo la classificazione prevista dal D.Lgs è necessario nettizzare, dalla determinazione del valore analitico e sintetico ottenuto, quelle poste già riconsiderate in altri prospetti e, quindi, già esclusi dal calcolo della voce E del Risultato d'amministrazione. In particolare qualora tra le entrate vincolate esposte nell'allegato a/2 ci sono risorse che concorrono alla determinazione del valore di accantonamento al FCDE, queste risorse vengono portate in diminuzione dal valore globale di vincolo ottenuto, come mostrato nella tabella che segue:

**RIEPILOGO DELLE RISORSE VINCOLATE NEL RISULTATO DI AMMINISTRAZIONE
al 31/12/2021**

	Risorse vincolate nel risultato di amministrazione al 01/01/2021 (a)	Risorse vincolate applicate al bilancio dell'esercizio 2021 (b)	Entrate vincolate accertate nell'esercizio 2021 (c)	Impegni esercizio 2021 finanziati da entrate vincolate (d)	FPV al 31/12/2021 finanziato da entrate vincolate (e)	Cancellazioni residui attivi vincolati o eliminazione risorsa vinc. (+) e cancellazione residui passivi vincolati (-) (f)	Cancellazione nel 2021 di impegni finanziati da fpv non reimputati nel 2021 dopo rend. 2020 (g)	Risorse vincolate nel bilancio al 31/12/2021 (h)=(b+c-d-e+g)	Risorse vincolate nel risultato di amministrazione al 31/12/2021 (i) = (a+c-d-e-f+g)
V1	2.516.788,07	1.236.111,31	5.103.338,75	4.850.289,74	530.662,08	-15.810,15	38.839,04	997.337,28	2.293.824,19
V2	513.836,01	345.783,30	2.635.839,41	2.171.273,15	255.784,39	-837,00	1.079,96	555.645,13	724.534,84
V3	2.490,31	2.490,31	0,00	0,00	0,00	0,00	0,00	2.490,31	2.490,31
V4	78.627,82	9.686,21	0,00	6.528,04	0,00	68.941,61	0,00	3.158,17	3.158,17
V5	0,00	0,00	3.500,00	3.500,00	0,00	0,00	0,00	0,00	0,00
Totale	3.111.742,21	1.594.071,13	7.742.678,16	7.031.590,93	786.446,47	52.294,46	39.919,00	1.558.630,89	3.024.007,51

Totale quote accantonate riguardanti le risorse vincolate da legge (m/1)	38.204,49	1.032.721,13
Totale quote accantonate riguardanti le risorse vincolate da trasferimenti (m/2)	0,00	0,00
Totale quote accantonate riguardanti le risorse vincolate da finanziamenti (m/3)	0,00	0,00
Totale quote accantonate riguardanti le risorse vincolate dall'ente (m/4)	0,00	0,00
Totale quote accantonate riguardanti le risorse vincolate da altro (m/5)	0,00	0,00
Totale quote accantonate riguardanti le risorse vincolate (m=m/1+m/2+m/3+m/4+m/5)	38.204,49	1.032.721,13
Totale risorse vincolate da legge al netto di quelle che sono state oggetto di accantonamenti	959.132,79	1.261.103,06
Totale risorse vincolate da trasferimenti al netto di quelle che sono state oggetto di accantonamenti	555.645,13	724.534,84
Totale risorse vincolate da finanziamenti al netto di quelle che sono state oggetto di accantonamenti	2.490,31	2.490,31
Totale risorse vincolate dall'Ente al netto di quelle che sono state oggetto di accantonamenti	3.158,17	3.158,17
Totale risorse vincolate da altro al netto di quelle che sono state oggetto di accantonamenti	0,00	0,00
Totale risorse vincolate al netto di quelle che sono state oggetto di accantonamenti	1.520.426,40	1.991.286,38

L'allegato a/3 contiene l'elenco analitico delle risorse destinate agli investimenti nel risultato di amministrazione" che comprende le quote destinate agli investimenti del risultato di amministrazione, come definite dall'articolo 187, comma 1, del TUEL.

ELENCO ANALITICO DELLE RISORSE DESTINATE AGLI INVESTIMENTI NEL RISULTATO DI AMMINISTRAZIONE AL 31/12/2021

	Risorse destinate agli investimenti al 01/01/2021	Entrate destinate agli investimenti accertate nell'esercizio 2021	Impegni esercizio 2021 finanziati da entrate destinate agli investimenti	FPV al 31/12/2021 finanziato da entrate destinate agli investimenti	Cancellazione residui attivi costituiti da risorse destinate agli inv. o eliminazione risorsa destinata (+) e canc. residui passivi finanziati da risorse destinate (-)	Risorse destinate agli investimenti al 31/12/2021
	(a)	(b)	(c)	(d)	(e)	(f)=(a) +(b)-(c)-(d)-(e)
TOTALE RISORSE DESTINATE AGLI INVESTIMENTI	85.801,84	248.236,08	61.767,06	171.752,66	-68.941,61	169.459,81

Totale quote accantonate nel risultato di amministrazione riguardanti le risorse destinate agli investimenti (g)	0,00
Totale risorse destinate nel risultato di amministrazione al netto di quelle che sono state oggetto di accantonamenti (h = f-g)	169.459,81

Gli elenchi dei prospetti a/1, a/2 e a/3 con indicazione analitica di tutti i capitoli di spesa finanziati dai capitoli di entrata, vengono riportati in allegato alla presente relazione.

La valutazione del risultato di amministrazione non può prescindere dal fatto che il risultato stesso rappresenta comunque un valore di estrema sintesi della gestione finanziaria e, quindi, è soggetto a tutti i limiti degli indicatori sintetici. Pertanto si passa ad un approccio valutativo dei due risultati finanziari che compongono il risultato di amministrazione stesso:

- a) il risultato della gestione di competenza;
- b) il risultato della gestione dei residui, comprensivo del fondo cassa iniziale.

In tal modo la somma algebrica dei due dati permette di ottenere il valore complessivo ma, nello stesso tempo, facilitano una lettura più approfondita del rendiconto dell'Ente, con lo scopo di individuare l'influenza della prima sulla seconda.

1.20 La gestione di competenza

La gestione di competenza esprime le risultanze contabili dell'esercizio, cioè la differenza tra gli accertamenti e gli impegni, a loro volta articolabili in una gestione di cassa ed in una dei residui, con risultati parziali che concorrono alla determinazione del risultato totale, incluso l'avanzo applicato.

Con riferimento alla gestione di competenza, ci troviamo di fronte ad una situazione contabile quale quella riportata nella tabella seguente:

ENTRATE	ANNO 2021			
DESCRIZIONI	PREVISIONI INIZIALI	PREVISIONE DEFINITIVA	SOMME ACCERTATE*	%
AVANZO	0,00	2.468.171,03	2.468.171,03	9,63
F.P.V. PARTE CORRENTE	95.210,99	212.276,05	212.276,05	0,83
F.P.V. PARTE CAPITALE	342.884,25	2.659.964,14	2.659.964,14	10,38
TITOLO 1	10.332.379,41	10.361.084,03	10.238.955,22	39,94
TITOLO 2	2.176.452,35	2.683.023,70	2.230.831,67	8,70
TITOLO 3	5.224.987,61	5.279.778,70	4.028.812,87	15,72
TITOLO 4	5.371.627,77	6.615.081,86	1.759.416,77	6,86
TITOLO 5	0,00	0,00	0,00	0,00
TITOLO 6	0,00	0,00	0,00	0,00
TITOLO 7	6.977.253,87	6.977.253,87	0,00	0,00
TITOLO 9	10.827.750,00	10.837.750,00	2.036.029,43	7,94
TOTALE GENERALE	41.348.546,25	48.094.383,38	25.634.457,18	100,00
SPESE	ANNO 2021			
DESCRIZIONI	PREVISIONI INIZIALI	PREVISIONE DEFINITIVA	SOMME IMPEGNATE**	%
DISAVANZO	0,00	0,00	0,00	0,00
TITOLO 1	16.832.912,11	18.450.975,85	14.756.925,62	64,51
F.P.V. PARTE CORRENTE	64.212,84	247.983,82	247.983,82	1,08
TITOLO 2	5.849.306,34	7.923.651,38	2.397.400,73	10,48
F.P.V. PARTE CAPITALE	0,00	2.859.657,37	2.859.657,37	12,50
TITOLO 3	0,00	0,00	0,00	0,00
TITOLO 4	797.111,09	797.111,09	578.084,36	2,53
TITOLO 5	6.977.253,87	6.977.253,87	0,00	0,00
TITOLO 7	10.827.750,00	10.837.750,00	2.036.029,43	8,90
TOTALE GENERALE	41.348.546,25	48.094.383,38	22.876.081,33	100,00

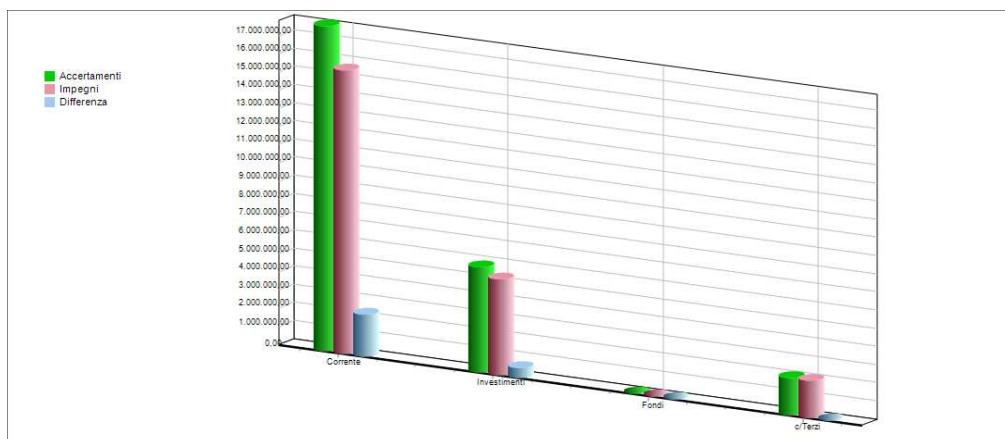
* compreso totale avanzo applicato e FPV di entrata

** € 19.768.440,14 impegni con esigibilità 2021 + € 3.107.641,19 impegni con esigibilità 2022 (FPV di spesa)

Ulteriori considerazioni sulla gestione di competenza scaturiscono dallo scomposizione della stessa secondo una classificazione consolidata, in quattro principali componenti ciascuna delle quali evidenzia un particolare aspetto della gestione. Questa suddivisione, con riferimento ai dati del nostro Ente, trova adeguata specificazione nella tabella che segue:

Le parti del Bilancio	Accertamenti in c/competenza	Impegni in c/competenza	DIFFERENZA
Risultato del Bilancio corrente	17.843.171,27	15.582.993,80	2.260.177,47
<i>(Entrate correnti - Spese correnti - Quota capitale mutui)</i>			
Risultato del Bilancio investimenti	5.755.256,48	5.257.058,10	498.198,38
<i>(Entrate c/capitale - Spese c/capitale)</i>			
Risultato del Bilancio movimento di fondi	0,00	0,00	0,00
<i>(Entrate movimento fondi - Spese movimento fondi)</i>			
Risultato del Bilancio di terzi	2.036.029,43	2.036.029,43	0,00
<i>(Entrate c/terzi - Spese c/terzi)</i>			
TOTALE	25.634.457,18	22.876.081,33	2.758.375,85

Il grafico facilita la comprensione degli effetti che ciascuna di queste componenti produce sul valore complessivo.



Occorre sinteticamente far presente che:

- il **Bilancio corrente** evidenzia le entrate e le spese per il funzionamento dell'Ente, finalizzate ad assicurare l'ordinaria gestione;
- il **Bilancio investimenti** fa riferimento alla gestione attivata per la realizzazione di infrastrutture o all'acquisizione di beni mobili che trovano utilizzo per più esercizi nell'Ente e che incrementano o decrementano il patrimonio del Comune;
- il **Bilancio per movimenti di fondi** presenta quelle poste compensative di entrata e di spesa prive di contenuti economici;
- il **Bilancio della gestione per conto di terzi** rappresentate da quelle operazioni di credito/debito estranee al patrimonio dell'Ente.

1.21 L'equilibrio del Bilancio corrente

L'equilibrio di parte corrente costituisce un elemento di analisi molto importante sia in riferimento al bilancio preventivo, sia nei riguardi del rendiconto finanziario poiché consente di verificare, a consuntivo, la realizzazione degli equilibri del bilancio di previsione. Il vincolo dell'equilibrio di parte corrente ha lo scopo, in sede di bilancio preventivo e durante la gestione, di garantire la copertura finanziaria delle spese correnti con altrettante entrate correnti.

Ne consegue che in sede di rendicontazione appare indispensabile riscontrare se detto vincolo iniziale abbia trovato poi concreta attuazione al termine dell'esercizio confrontando tra loro, non più previsioni di entrata e di spesa, ma accertamenti ed impegni della gestione di competenza.

L'equilibrio di parte corrente è quindi uno dei risultati differenziali di bilancio più importanti e ricchi di significato non solo contabile, ma anche gestionale

Relativamente alla verifica degli equilibri di bilancio in sede di rendiconto, il DM del MEF del 01/08/2019 recita:

“Il risultato di competenza di parte corrente è determinato dalla differenza tra le seguenti voci di cui alla lettera a) e quelle di cui alla lettera b):

a) gli impegni riguardanti le spese correnti, le spese per trasferimenti in c/capitale e le quote di capitale delle rate di ammortamento dei mutui e degli altri prestiti (dando evidenza ai rimborsi anticipati), incrementati dell'importo degli stanziamenti definitivi di bilancio relativi al fondo pluriennale vincolato di spesa di parte corrente, al fondo pluriennale vincolato di spesa per gli altri trasferimenti in conto capitale al ripiano del disavanzo e al fondo anticipazioni di liquidità. Le Regioni e le Province autonome di Trento e di Bolzano considerano anche il saldo, se negativo, tra le attività finanziarie – equilibrio complessivo (tra gli accertamenti del titolo 5 e gli impegni del titolo 3 escluse le alienazioni e le acquisizioni di partecipazioni e dei conferimenti di capitale, al netto di eventuali vincoli e accantonamenti relativi alle partite finanziarie);

b) gli accertamenti riguardanti le entrate correnti (i primi tre titoli dell'entrata), i contributi destinati al rimborso dei prestiti, le entrate in c/capitale destinate all'estinzione anticipata di prestiti e le entrate di parte capitale destinate a spese correnti in base a specifiche disposizioni di legge o dei principi contabili, incrementati dagli stanziamenti definitivi relativi al fondo pluriennale vincolato di parte corrente iscritto in entrata e all'utilizzo dell'avanzo di competenza di parte corrente.....”

EQUILIBRIO DEL BILANCIO CORRENTE			ACC/IMP
7)	FPV Parte corrente	(+)	212.276,05
8)	Titolo I - Entrate tributarie	(+)	10.238.955,22
9)	Titolo II - Entrate da trasferimenti	(+)	2.230.831,67
10)	Titolo III - Entrate extratributarie	(+)	4.028.812,87
A) Totale Entrate (a+b+c+d)		(=)	16.710.875,81
11)	Entrate titolo 4.02.06	(+)	0,00
12)	Entrate correnti che finanziano investimenti	(-)	77.753,85
13)	<i>Avanzo applicato alle spese correnti</i>	(+)	1.141.646,46
14)	Oneri di urbanizzazione per manutenzione ordinaria ed altre spese correnti	(+)	67.947,33
15)	Entrate per investimenti che finanziano la spesa corrente	(+)	455,52
B) Totale rettifiche Entrate correnti (e-f+g+h+i)		(=)	1.132.295,46
E1) TOTALE ACCERTAMENTI ENTRATE CORRENTE (A+B)		(=)	17.843.171,27
16)	Titolo I - Spese correnti	(+)	14.756.925,62
17)	FPV – Parte corrente (di spesa)	(+)	247.983,82
18)	Titolo IV - Rimborso di prestiti	(+)	578.084,36
C) Totale Spese titoli I, IV (j+k+l)		(=)	15.582.993,80
19)	Titolo II MacroAgg. 04 – Altri Trasferimenti in conto capitale	(+)	0,00
20)	FPV – Parte corrente (di spesa) – Tit. 2.04	(+)	0,00
21)	Disavanzo applicato al Bilancio corrente	(+)	0,00
22)	Entrate da accensione di prest. Dest. A estins. Anticip. dei prestiti	(+)	0,00
D) Totale rettifiche Spese correnti (l+m+n+o+p)		(=)	0,00
S1) TOTALE IMPEGNI DI SPESA CORRENTE (C+D)		(=)	15.582.993,80
DIFFERENZA DI PARTE CORRENTE (E1-S1)		(=)	2.260.177,47
Risorse accantonate di parte corrente		(-)	427.583,53
Risorse vincolate di parte corrente		(-)	1.054.554,08
Variazione Accantonamenti di parte corrente		(-)	78.375,65
EQUILIBRIO COMPLESSIVO DI PARTE CORRENTE		(=)	699.664,21

Al fine di tenere conto anche degli effetti derivanti dalla destinazione delle risorse acquisite in bilancio alla costituzione degli accantonamenti di parte corrente previsti dalle leggi e dai principi contabili e al rispetto dei vincoli specifici di destinazione di parte corrente il prospetto determina anche l'equilibrio di bilancio di parte corrente pari al risultato di competenza di parte corrente (avanzo di competenza di parte corrente con il segno +, o il disavanzo di competenza di parte corrente con il segno -) al netto delle risorse di parte corrente accantonate nel bilancio dell'esercizio cui il rendiconto si riferisce (stanziamenti definitivi) e delle risorse vincolate di parte corrente non ancora impegnate alla data del 31 dicembre dell'esercizio cui il rendiconto si riferisce.

Il prospetto determina l'equilibrio complessivo di parte corrente che tiene conto anche degli effetti derivanti dalle variazioni degli accantonamenti di parte corrente effettuati in sede di rendiconto in attuazione dei principi contabili, nel rispetto del principio della prudenza e a seguito di eventi verificatosi dopo la chiusura dell'esercizio cui il rendiconto si riferisce o successivamente ai termini previsti per le variazioni di bilancio. L'equilibrio complessivo di parte corrente è pari alla somma algebrica tra l'equilibrio di bilancio di parte corrente e la variazione degli accantonamenti di parte corrente effettuata in sede di rendiconto.

In tal modo si vuole dare evidenza di come le risorse acquisite nell'esercizio siano in grado di concorrere al finanziamento delle spese depurando dalle stesse la parte destinata ad essere accantonata o vincolata offrendo una dimostrazione puntuale della capacità di sostenere le proprie politiche di bilancio. Viene data

dimostrazione del grado di autonomia finanziaria dell'ente nel far fronte ai propri impegni ed ai propri obiettivi al netto dei vincoli imposti dai trasferimenti ricevuti da altri enti e/o istituzioni per la realizzazione di specifiche attività e/o dalle disposizioni normative che prevedono il soddisfacimento di determinati istituti.

Dall'analisi della tabella si evince che l'equilibrio della gestione corrente è stato rispettato.

1.22 L'equilibrio del bilancio investimenti

La previsione di una opera pubblica o altro investimento comporta, nel bilancio preventivo, l'iscrizione delle spese e delle relative fonti di finanziamento tra le entrate. In ogni caso, sussiste nel bilancio preventivo sia un equilibrio complessivo tra spese e fonti di finanziamento degli investimenti, che un equilibrio per ciascuna opera.

A livello consuntivo, gli equilibri succitati devono essere riscontrabili, non solo nelle previsioni definitive dell'esercizio considerato, ma anche nel livello degli accertamenti e negli impegni di competenza

L'Ente può provvedere al finanziamento delle spese d'investimento, ai sensi dell'art. 199 del D. Lgs. n. 267/00, mediante:

- l'utilizzo di entrate correnti destinate per legge agli investimenti;
- avanzo di parte corrente del bilancio, costituito da eccedenze di entrate correnti rispetto alle spese correnti aumentate delle quote capitali di ammortamento dei prestiti;
- entrate derivanti dall'alienazione di beni e diritti patrimoniali, riscossioni di crediti, proventi da concessioni edilizie e relative sanzioni;
- entrate derivanti da trasferimenti in conto capitale dello Stato, delle regioni, da altri interventi pubblici e privati finalizzati agli investimenti, da interventi finalizzati da parte di organismi comunitari e internazionali;
- avanzo di amministrazione, nelle forme disciplinate dall'articolo 187 del Tuel;
- mutui passivi;
- altre forme di ricorso al mercato finanziario consentite dalla legge.

Anche per l'equilibrio di parte investimenti il DM 01 agosto 2019 ha dato evidenza nell'equilibrio in conto capitale del risultato di competenza in c/capitale, dell'equilibrio di bilancio in c/capitale e dell'equilibrio complessivo in c/capitale.

....Il risultato di competenza in c/capitale è determinato dalla differenza tra le voci di cui alle seguenti lettera a) e lettera b):

a) gli impegni riguardanti le spese di investimento (al netto dei trasferimenti in c/capitale) e le spese per acquisizioni di partecipazioni e conferimenti di capitale incrementate dagli stanziamenti definitivi di bilancio riguardanti il fondo pluriennale vincolato di spesa in c/capitale (al netto del fondo pluriennale vincolato per i trasferimenti in c/capitale) e il fondo pluriennale vincolato per le acquisizioni di partecipazioni e conferimenti di capitale.;

b) gli accertamenti riguardanti le entrate in conto capitale (al netto dei trasferimenti in c/capitale, dei contributi destinati al rimborso dei prestiti, delle entrate in c/capitale destinate all'estinzione anticipata di prestiti e delle altre entrate di parte capitale destinate a spese correnti in base a specifiche disposizioni di legge), le alienazioni di partecipazioni e conferimenti di capitale e le accensioni dei prestiti (al netto di quelle destinate all'estinzione anticipata di prestiti), incrementati dagli stanziamenti definitivi di bilancio riguardanti il fondo pluriennale vincolato in c/capitale di entrata, l'utilizzo dell'avanzo di competenza in c/capitale.”

EQUILIBRIO DEL BILANCIO INVESTIMENTI		ACC/IMP
a) FPV Parte capitale	(+)	2.659.964,14
b) Titolo IV - Entrate in conto capitale	(+)	1.759.416,77
c) Titolo V - Entrate da riduzione di attività finanziarie	(+)	0,00
d) Titolo VI - Entrate da accensione di prestiti	(+)	0,00
<i>A) Totale Entrate (a+b+c+d)</i>	(=)	4.419.380,91
e) Titolo 5.02 – Riscossioni crediti di breve termini	(-)	0,00
f) Titolo 5.03 – Riscossione crediti di medio lungo termine	(-)	0,00
g) Titolo 5.04 – Altre entrate per riduzioni di attività finanziaria	(-)	0,00
h) Oneri di urbanizzazione per manutenzione ordinaria ed altre spese correnti	(-)	67.947,33
i) Entrate per investimenti che finanziano le spese correnti	(-)	455,52
l) Entrate correnti che finanziano gli investimenti	(+)	77.753,85
m) Entrate da accens. di prest. destin. a estinz. Anticip. di prestiti	(-)	0,00
n) Avanzo applicato al Bilancio investimenti	(+)	1.326.524,57
<i>B - Totale rettifiche Entrate Bilancio investimenti (-e-f-g-h-i+l-m+n)</i>	(=)	1.335.875,57
E2) TOTALE ENTRATE PER INVESTIMENTI (A+B)	(=)	5.755.256,48
Titolo II - Spese in conto capitale	(+)	2.397.400,73
FPV – Parte capitale (di spesa)	(-)	2.859.657,37
<i>C) Totale Spese titolo II - FPV</i>	(=)	5.257.058,10
o) Titolo 2.04 – Altri trasferimenti in conto capitale	(-)	0,00
p) Titolo 3.01 – Acquisizioni di attività finanziarie	(+)	2.859.657,37
<i>D) Totale rettifiche spese Bilancio investimenti(-o+p)</i>	(=)	0,00
S2) TOTALE SPESA PER INVESTIMENTI (C-D)	(=)	5.257.058,10
DIFFERENZA DI PARTE INVESTIMENTI		498.198,38
Risorse accantonate di parte capitale	(-)	0,00
Risorse vincolate di parte capitale	(-)	465.872,32
Variazione Accantonamenti di parte capitale	(-)	0,00
EQUILIBRIO COMPLESSIVO DI PARTE CAPITALE	(=)	32.326,06

Al fine di tenere conto anche degli effetti derivanti dalla destinazione delle risorse acquisite in bilancio alla costituzione degli accantonamenti in c/capitale previsti dalle leggi e dai principi contabili e al rispetto dei vincoli specifici di destinazione in c/capitale il prospetto determina l'equilibrio di bilancio in c/capitale pari al risultato di competenza in c/capitale al netto delle risorse in c/capitale accantonate nel bilancio dell'esercizio cui il rendiconto si riferisce (stanziamenti definitivi) e delle risorse vincolate in c/capitale non ancora impegnate alla data del 31 dicembre dell'esercizio cui il rendiconto si riferisce.

Il prospetto determina anche l'equilibrio complessivo in c/capitale che tiene conto degli effetti derivanti dalle variazioni degli accantonamenti in c/capitale effettuati in sede di rendiconto in attuazione dei principi contabili, nel rispetto del principio della prudenza e a seguito di eventi verificatosi dopo la chiusura dell'esercizio cui il rendiconto si riferisce o successivamente ai termini previsti per le variazioni di bilancio. L'equilibrio complessivo in c/capitale è pari alla somma algebrica tra l'equilibrio di bilancio in c/capitale e la variazione degli accantonamenti in c/capitale effettuata in sede di rendiconto.

1.23 L'equilibrio del bilancio movimento fondi

Il bilancio dell'Ente, non è costituito solo da operazioni che incidono in modo concreto nell'acquisizione di beni e servizi di consumo, o nell'acquisto e nella realizzazione di beni ad uso durevole. Durante la gestione si producono abitualmente anche taluni movimenti di pura natura finanziaria che sono denominati con il termine tecnico di Movimento Fondi.

Nel caso in cui queste vedano quale soggetto attivo l'Ente locale si avrà il cosiddetto "Bilancio per movimento di fondi". Dallo stesso termine si comprende che quest'ultimo pone in correlazione tutti quei flussi finanziari di entrata e di uscita diretti ad assicurare un adeguato livello di liquidità all'Ente senza influenzare le due precedenti gestioni.

Ancora più specificatamente sono da considerare appartenenti a detta sezione di bilancio tutte le permutazioni finanziarie previste nell'anno. In particolare, sono da comprendere in esso:

- a) le riduzioni di attività finanziarie ad eccezione della tipologia 100;
- b) le anticipazioni di cassa e i relativi rimborsi;
- c) i finanziamenti a breve termine e le uscite per la loro restituzione;
- d) le concessioni e le riscossioni di crediti.

L'equilibrio del Bilancio movimento fondi è rispettato nel caso in cui si verifica la seguente relazione:

$$\text{Entrate} = \text{Spese}$$

Nel nostro Ente, al termine dell'esercizio, è possibile riscontrare una situazione contabile quale quella riportata nella tabella che segue e che ne attesta l'equilibrio:

EQUILIBRIO DEL BILANCIO MOVIMENTO FONDI		PARZIALI	TOTALI
a) Titolo V – Entrate da riduzione di attività finanziarie	(+)	0,00	
b) Titolo VII – Anticipazioni da istituto tesoriere/cassiere	(+)	0,00	
E3) Totale Entrate per movimento fondi (a+b)	(=)		0,00
c) Titolo III – Spese per incremento di attività finanziarie	(+)	0,00	
d) Titolo V – Chiusura Anticip. da istituto tesoriere/cassiere	(+)	0,00	
S3) Totale Spese per movimento fondi (c+d)	(=)		0,00
DIFFERENZA DEL BILANCIO MOVIMENTO FONDI			0,00

1.24 L'equilibrio del bilancio di terzi

Il Bilancio dei servizi in conto terzi o delle partite di giro, infine, come i movimenti fondi, non incidono in alcun modo nell'attività economica dell'Ente trattandosi generalmente di tutte quelle poste puramente finanziarie movimentate dall'Ente in nome e per conto di altri soggetti.

Le entrate e le spese per servizi per conto di terzi nel bilancio sono collocate rispettivamente al titolo 9 ed al titolo 7 ed hanno un effetto figurativo perché l'Ente è, al tempo stesso, creditore e debitore.

Nelle entrate e nelle spese per i servizi per conto terzi si possono far rientrare i movimenti finanziari relativi alle seguenti fattispecie: le ritenute d'imposta sui redditi, le somme destinate al servizio economato oltre ai depositi contrattuali.

Le correlazioni delle voci di entrata e di spesa (previsioni nel bilancio di previsione, accertamenti ed impegni in sede consuntiva) presuppongono un equilibrio che pertanto risulta rispettato se si verifica la seguente relazione:

$$\text{Titolo IX Entrate} = \text{Titolo VII Spese}$$

In particolare, nella tabella si evidenzia il rispetto dell'uguaglianza imposta dalla legge.

RISULTATO BILANCIO DI TERZI		Importo
E4) Totale Entrate del Bilancio di terzi	(+)	2.036.029,43
S4) Totale Spese del Bilancio di terzi	(-)	2.036.029,43
R3) Risultato del Bilancio di terzi (E4-S4)	(=)	0,00

1.30 La gestione dei residui

Il risultato della gestione residui scaturisce dal processo di riaccertamento dei residui attivi e passivi, le cui risultanze, previa verifica e controllo da parte dell'Organo di revisione, sono state approvate con deliberazione di Giunta Comunale n. 84 del 12/05/2022.

In particolare si richiama il contenuto dell'art. 3, comma 4 del DLgs. n. 118/2011, che testualmente dispone che "al fine di dare attuazione al principio contabile generale della competenza finanziaria enunciato nell'allegato 1, gli enti di cui al comma 1 provvedono, annualmente, al riaccertamento dei residui attivi e passivi, verificando, ai fini del rendiconto, le ragioni del loro mantenimento. (...)

Possono essere conservati tra i residui attivi le entrate accertate esigibili nell'esercizio di riferimento, ma non incassate. Possono essere conservate tra i residui passivi le spese impegnate, liquidate o liquidabili nel corso dell'esercizio, ma non pagate. Le entrate e le spese accertate e impegnate non esigibili nell'esercizio considerato, sono immediatamente reimputate all'esercizio in cui sono esigibili. La reimputazione degli impegni è effettuata incrementando, di pari importo, il fondo pluriennale di spesa, al fine di consentire, nell'entrata degli esercizi successivi, l'iscrizione del fondo pluriennale vincolato a copertura delle spese reimputate. La costituzione del fondo pluriennale vincolato non è effettuata in caso di reimputazione contestuale di entrate e di spese. Le variazioni agli stanziamenti del fondo pluriennale vincolato e agli stanziamenti correlati, dell'esercizio in corso e dell'esercizio precedente, necessarie alla reimputazione delle entrate e delle spese riaccertate, sono effettuate con provvedimento amministrativo della giunta entro i termini previsti per l'approvazione del rendiconto dell'esercizio precedente. Il riaccertamento ordinario dei residui è effettuato anche nel corso dell'esercizio provvisorio o della gestione provvisoria. Al termine delle procedure di riaccertamento non sono conservati residui cui non corrispondono obbligazioni giuridicamente perfezionate".

In aggiunta il punto 9.1 dell'allegato 4/2 al D.Lgs. n. 118/2011 in tema di gestione dei residui, recita: "In ossequio al principio contabile generale n. 9 della prudenza, tutte le amministrazioni pubbliche effettuano annualmente, e in ogni caso prima della predisposizione del rendiconto con effetti sul medesimo, una ricognizione dei residui attivi e passivi diretta a verificare:

- 1 la fondatezza giuridica dei crediti accertati e dell'esigibilità del credito;
- 2 l'affidabilità della scadenza dell'obbligazione prevista in occasione dell'accertamento o dell'impegno;
- 3 il permanere delle posizioni debitorie effettive degli impegni assunti;
- 4 la corretta classificazione e imputazione dei crediti e dei debiti in bilancio.

La ricognizione annuale dei residui attivi e passivi consente di individuare formalmente:

- 4.1 i crediti di dubbia e difficile esazione;
- 4.2 i crediti riconosciuti assolutamente inesigibili;
- 4.3 i crediti riconosciuti insussistenti, per l'avvenuta legale estinzione o per indebitato o erroneo accertamento del credito;
- 4.4 i debiti insussistenti o prescritti;
- 4.5 i crediti e i debiti non imputati correttamente in bilancio a seguito di errori materiali o di revisione della classificazione del bilancio, per i quali è necessario procedere ad una loro riclassificazione;
- 4.6 i crediti ed i debiti imputati all'esercizio di riferimento che non risultano di competenza finanziaria di tale esercizio, per i quali è necessario procedere alla reimputazione contabile all'esercizio in cui il credito o il debito è esigibile.

Il DM 1-09-2021 è intervenuto modificando il principio contabile applicato della contabilità finanziaria (allegato n. 4/2 al D.Lgs. n. 118/2011), per introdurre, fra le altre, la rateizzazione dei crediti esigibili negli esercizi precedenti. E' stato inserito un apposito chiarimento al par. 3.5 del principio contabile 4/2 per evidenziare gli effetti anche nell'ambito della contabilità finanziaria della registrazione delle operazioni di rateizzazione di crediti esigibili riferiti ad esercizi precedenti e, dunque, contabilizzati tra i residui attivi di un ente.

In applicazione del principio della competenza finanziaria c.d. potenziata, la rateizzazione di crediti risultante da atti formali avente ad oggetto residui attivi determina da un lato la possibilità di cancellazione dei residui attivi dalle scritture della contabilità finanziaria, dall'altro la contestuale registrazione del credito agli esercizi di esigibilità successivi.

"...La rateizzazione di un'entrata esigibile negli esercizi precedenti determina la cancellazione del residuo attivo dalle scritture della contabilità finanziaria e l'accertamento del medesimo credito nell'esercizio in cui viene concessa la rateizzazione con imputazione agli esercizi previsti dal piano di rateizzazione. Tali registrazioni possono essere effettuate nel corso del riaccertamento ordinario dei residui. La rateizzazione

delle entrate, nel rispetto dei limiti previsti dalla legge e dal regolamento dell'ente, deve risultare da atti formali.....”.

Con l'entrata in vigore del comma 4 dell'articolo 4 del decreto legge n. 41/2021 sono stati automaticamente annullati i debiti di importo residuo fino a 5.000 euro comprensivo di capitale, interessi per ritardata iscrizione a ruolo e sanzioni, risultanti dai singoli carichi affidati agli agenti della riscossione dal 1° gennaio 2000 al 31 dicembre 2010. Il beneficio è selettivo, in quanto è utilizzabile solo da contribuenti con determinati parametri reddituali. In attuazione di questa disposizione, l'articolo 1, comma 5, del decreto del Direttore generale del ministero dell'Economia e finanze 14 luglio 2021 prevede che, ai fini del rendiconto dell'esercizio 2021, contestualmente al riaccertamento ordinario dei residui, gli enti approvino, con delibera di giunta e previo parere dell'organo di revisione, l'eliminazione dei suddetti residui al 31 dicembre 2021. Tali residui dovranno essere dichiarati insussistenti ed evidenziati in apposito elenco da allegare alla delibera di giunta.

Dalla riduzione dei residui attivi potrebbe scaturire un maggior disavanzo di amministrazione il cui ripiano può essere effettuato in un massimo di 10 anni. L'importo che sconta il termine agevolato di ripiano non può essere superiore alla differenza tra i residui attivi annullati e la quota accantonata a Fcde nel rendiconto 2020 relativamente a tali poste. Il maggior disavanzo, attraverso una deliberazione del consiglio comunale in sede di approvazione del rendiconto dell'esercizio 2021, potrà essere ripianato in dieci anni, a quote costanti, a partire dall'esercizio 2022 (Dd 14 luglio 2021, articolo 1, comma 6).

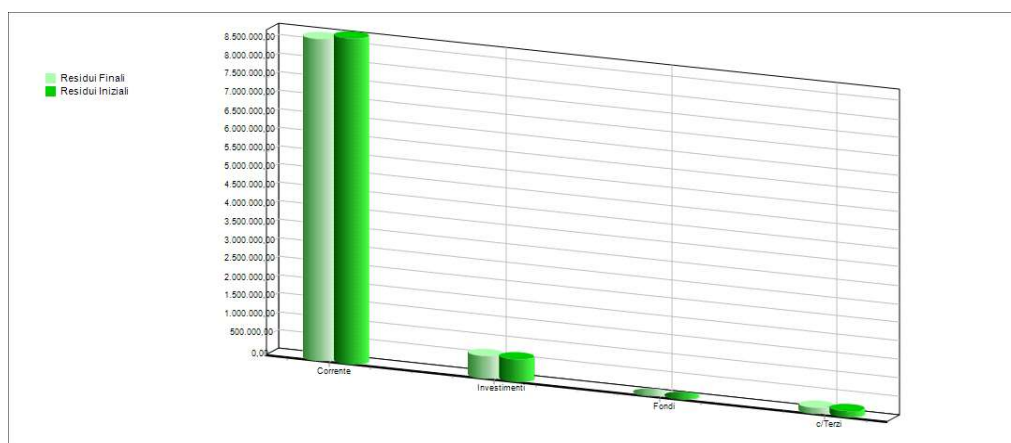
Non sono stati eliminati residui attivi in applicazione della norma di cui all'art. 4, comma 4 del D.L. n. 41/2021, in quanto gli unici accertamenti aperti con anzianità anni 2010 e precedenti, (Cap. 11211/1 Acc.to. 25232 di € 8.914,67 ed Acc.to 27145 di € 2.201,51) sono relativi a carichi ancora in riscossione: per motivi di prudenza i suddetti residui attivi sono stati accantonati al 100% al FCDE.

I responsabili di servizio hanno eseguito un'attenta analisi dei presupposti di legge per la loro sussistenza e corretta imputazione in bilancio, giungendo al termine di detta attività ad evidenziare un ammontare complessivo dei residui attivi e passivi riportati nella tabella seguente:

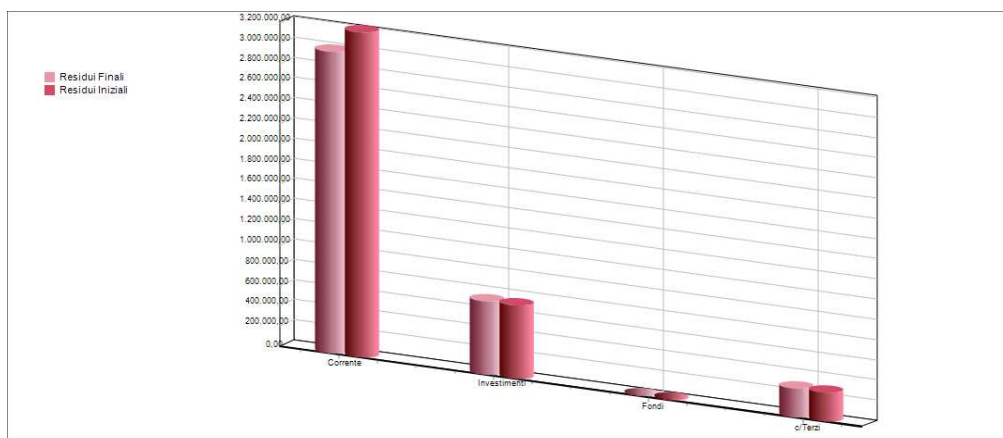
RISULTATO DELLA GESTIONE RESIDUI	IMPORTI
Fondo di cassa al 1° gennaio	6.908.295,39
Riscossioni	3.568.467,10
Pagamenti	3.008.025,99
Fondo di cassa al 31 dicembre	7.468.736,50
Pagamenti per azioni esecutive non regolarizzate al 31 dicembre	0,00
DIFFERENZA	7.468.736,50
Residui attivi	5.864.816,51
Residui passivi	978.890,13
TOTALE	12.354.662,88

Volendo approfondire ulteriormente l'analisi di questa gestione, possiamo distinguere i residui dividendoli secondo l'appartenenza alle varie componenti di bilancio e confrontando i valori riportati dagli anni precedenti (residui iniziali) con quelli impegnati/accertati.

Scomposizione ed analisi della gestione dei residui attivi	Residui Iniziali	Residui Riaccertati	% di Scostamento
Risultato del Bilancio corrente	8.803.699,61	8.693.366,86	-1,25 %
Risultato del Bilancio investimenti	598.160,28	597.867,90	-0,05 %
Risultato del Bilancio movimento di fondi	0,00	0,00	0,00 %
Risultato del Bilancio di terzi	141.964,97	142.048,85	0,06 %
TOTALE	9.543.824,86	9.433.283,61	-1,16 %



Scomposizione ed analisi della gestione dei residui passivi	Residui Iniziali	Residui Riaccertati	% di Scostamento
Risultato del Bilancio corrente	3.215.486,18	2.986.355,31	-7,13 %
Risultato del Bilancio investimenti	724.176,49	722.279,38	-0,26 %
Risultato del Bilancio movimento di fondi	0,00	0,00	0,00 %
Risultato del Bilancio di terzi	278.281,43	278.281,43	0,00 %
TOTALE	4.217.944,10	3.986.916,12	-5,48 %



1,35 Analisi anzianità residui

La tabella che segue evidenzia i residui conservati in bilancio dopo l'attività di riaccertamento ordinario con la classificazione e l'anno di provenienza.

Residui	Esercizi Preced.	2019	2020	2021	Totale
Attivi Titolo 1	2.531.177,52	568.912,65	481.926,71	1.604.570,65	5.186.587,53
Attivi Titolo 2	23.120,00	20.203,03	15.580,65	321.273,99	380.177,67
Attivi Titolo 3	1.042.386,75	290.215,33	434.754,69	1.107.828,24	2.875.185,01
Attivi Titolo 4	30.338,83	25.103,83	272.140,07	389.933,14	717.515,87
Attivi Titolo 5	0,00	0,00	0,00	0,00	0,00
Attivi Titolo 6	0,00	0,00	0,00	0,00	0,00
Attivi Titolo 7	0,00	0,00	0,00	0,00	0,00
Attivi Titolo 9	105.598,17	23.358,28	0,00	3.308,66	132.265,11
Totale Attivi	3.732.621,27	927.793,12	1.204.402,12	3.426.914,68	9.291.731,19
Passivi Titolo 1	142.385,62	228.949,27	156.425,65	3.560.315,23	4.088.075,77
Passivi Titolo 2	21.583,16	34.923,12	128.435,92	850.086,82	1.035.029,02
Passivi Titolo 3	0,00	0,00	0,00	0,00	0,00
Passivi Titolo 4	0,00	0,00	0,00	0,00	0,00
Passivi Titolo 5	0,00	0,00	0,00	0,00	0,00
Passivi Titolo 7	209.146,48	46.869,25	10.171,66	27.436,92	293.624,31
Totale Passivi	373.115,26	310.741,64	295.033,23	4.437.838,97	5.416.729,10

I residui attivi con anzianità superiore ai 5 anni sono relativi a:

TITOLO 1

anno 2010: € 11.116,18 taxa rifiuti e relative addizionali iscritte a ruolo

anno 2011: € 10.820,81 taxa rifiuti e relative addizionali iscritte a ruolo

anno 2012: € 16.563,99 taxa rifiuti e relative addizionali iscritte a ruolo

anno 2013: € 221.537,35 TARES

anno 2014: € 401.753,04 IMU attività di accertamento e taxa rifiuti (TARSU, TARES, TARI + add.li)

anno 2015: € 415.673,88 IMU attività di accertamento e taxa rifiuti (TARSU, TARES, TARI + add.li)

anno 2016: € 537.502,66 IMU, TASI, ICI attività di accertamento e taxa rifiuti (TARSU, TARES, TARI + add.li)

TITOLO 2

anno 2009: € 23.120,00 contributo provinciale per progetti di igiene ambientale

TITOLO 3

anno 2009: € 867,21 canoni concessori patrimonio

anno 2010: € 3.365,58 canoni concessori patrimonio e mercato ittico

anno 2011: € 5.956,11 canoni concessori patrimonio e mercato ittico

anno 2012: € 9.299,25 canoni concessori patrimonio, mercato frutta e verdura e mercato ittico

anno 2013: € 33.808,57 canoni concessori patrimonio, mercato frutta e verdura, mercato ittico e impianto gestione carburanti

anno 2014: € 38.635,06 canoni concessori patrimonio, mercato frutta e verdura, mercato ittico, impianto gestione carburanti, rimborsi e introiti diversi

anno 2015: € 233.956,25 canoni concessori patrimonio, mercato frutta e verdura, mercato ittico, illuminazione votiva, sanzioni codice della strada

anno 2016: € 154.022,39 canoni concessori patrimonio, manifestazioni fieristiche, mercato frutta e verdura, mercato ittico, sanzioni codice della strada, compenso servizio trasporto scolastico e rette asilo nido

TITOLO 4

anno 2016: € 16.634,32 trasferimenti regionali c/capitale, oneri urbanizzazione primaria e secondaria

TITOLO 9

anno 2013: € 10.240,63 tributo ambientale provinciale su tassa rifiuti

anno 2014: € 18.027,71 tributo ambientale provinciale su tassa rifiuti

anno 2015: € 12.449,98 tributo ambientale provinciale su tassa rifiuti

anno 2016: € 15.943,02 tributo ambientale provinciale su tassa rifiuti

Le ragioni della persistenza di tali crediti sono state accertate in sede di analisi dei residui, come evidenziato nelle schede residui, nelle determinazioni dirigenziali di ricognizione dei residui attivi e passivi e nella deliberazione di G.C. n. 84 del 12/05/2022.

In osservanza del principio di prudenza, tali crediti sono stati totalmente accantonati nel FDCE.

I residui passivi con anzianità superiore ai 5 anni sono relativi a:

TITOLO 1

anno 1996: € 1.032,91 saldo compenso avvocato esterno

anno 2007: € 3.462,20 aggi su riscossioni ruolo Equitalia

anno 2008: € 3.739,01 aggi a concessionari su riscossioni tributi

anno 2009: € 51.240,00 aggi a concessionari su riscossioni tributi e compenso progetto implementazione raccolta differenziata

anno 2010: € 5.000,00 aggi a concessionari su riscossioni tributi

anno 2011: € 5.768,67 aggi a concessionari su riscossioni tributi

anno 2012: € 11.883,22 aggi a concessionari su riscossioni tributi concessionari e retta ricovero

anno 2014: € 447,97 servizio trasporto pubblico urbano

anno 2015: € 3.258,70 quote compartecipazione società trasporto per rilascio tessere agevolate, aggi riscossione coattiva

anno 2016: € 15.745,33 prestazioni professionali, utenze, franchigie assicurative, spese soccombenza, trasferimenti, aggi riscossione e prestazioni servizi PM.

TITOLO 7

anni 1995-2009: € 74.718,19 depositi cauzionali e contrattuali

anno 2011: € 5.141,44 depositi cauzionali

anno 2013: € 12.616,45 depositi cauzionali e riversamento provincia addizionale TARSU

anno 2014: € 20.312,38 depositi cauzionali e riversamento provincia addizionale TARSU

anno 2015: € 17.721,04 depositi cauzionali e riversamento provincia addizionale TARSU

anno 2016: € 17.458,90 riversamento provincia addizionale TARSU

Le ragioni della persistenza di tali debiti sono state accertate in sede di analisi dei residui, come evidenziato nelle schede residui, nelle determinazioni dirigenziali di ricognizione dei residui attivi e passivi e nella deliberazione di G.C. n. 84 del 12/05/2022.

Si rilevano i seguenti crediti inesigibili, stralciati dal conto del bilancio 2016 e 2019, mantenuti nella contabilità patrimoniale sino al compimento dei termini di prescrizione:

Residui attivi stralciati - riaccertamento ordinario residui attivi al 31.12.2019							
Anno	Accert. Num.	Prog.	Inesigibili	Anno Cap.	Cap.	Art.	Descrizione capitolo
2013	39283	1	€ 1.329,12	2013	11211	1	RECUPERO TARSU DA ATTIVITA' DI ACCERTAMENTO
2016	80	1	€ 266,94	2016	37100	1	COMPENSI PER SERVIZIO TRASPORTO ALUNNI
2013	39285	1	€ 185,54	2013	11210	1	PROVENTI ADDIZIONALI APPLICATE ALLA T.S.R.S.U. - ART. 3 COMMA 39 - L.28/12/95 N. 549
2013	39286	1	€ 34,90	2013	10860	1	TRIBUTO AMBIENTALE PROVINCIALE SU TARSU/TARES/TARI
			€ 1.816,50				

Riepilogo crediti inesigibili stralciati dalle scritture finanziarie – riaccertamento ordinario 2016							
Anno	Accert. Num.	Prog.	Importo accert. al 01/01/2016	Reversali 2016	Disp. Acc. 31/12/2016	Inesigibili	Note Riaccertamenti
2012	31077	1	€ 2.134,58	€ 0,00	€ 0,00	€ 2.134,58	Procedura fallimentare aperta
2012	31084	1	€ 533,92	€ 0,00	€ 0,00	€ 533,92	Procedura fallimentare aperta
2013	35188	1	€ 6.399,48	€ 0,00	€ 0,00	€ 6.399,48	Procedura fallimentare aperta
2014	300	1	€ 3.247,76	€ 0,00	€ 0,00	€ 3.247,76	Procedura fallimentare aperta
2015	39447	1	€ 188,04	€ 0,00	€ 0,00	€ 188,04	Procedura fallimentare aperta
			€ 12.503,78	€ 0,00	€ 0,00	€ 12.503,78	

1.40 La gestione di cassa

La gestione delle disponibilità liquide rimane una delle attività fondamentali dell'amministrazione dell'Ente.

A livello consuntivo, l'analisi di cassa ha invece il principale obiettivo di verificare l'andamento della gestione passata in riferimento ai vincoli di equilibrio tra incassi e pagamenti, ponendo altresì le basi per una valutazione sul mantenimento degli equilibri nel tempo, in una tipica ottica prospettica. L'analisi di cassa si attua attraverso lo studio dei risultati di cassa e della "velocità" dei processi che comportano riscossioni e pagamenti.

Il risultato di cassa corrisponde al fondo di cassa esistente alla fine dell'esercizio ed è calcolato come riportato nella tabella successiva. Un discorso ulteriore deve essere effettuato analizzando la gestione di cassa, il cui monitoraggio sta assumendo sempre più un'importanza strategica nel panorama dei controlli degli enti locali.

La verifica dell'entità degli incassi e dei pagamenti e l'analisi sulla capacità di smaltimento dei residui forniscono interessanti valutazioni sull'andamento complessivo dei flussi assicurando anche il rispetto degli equilibri prospettici.

Il risultato di questa gestione coincide con il fondo di cassa di fine esercizio o con l'anticipazione di tesoreria nel caso in cui il risultato fosse negativo. Si evidenzia che la sana gestione di cassa dell'Ente ha consentito di non ricorrere all'istituto dell'anticipazione di tesoreria nel corso del 2021.

I valori risultanti dal Conto del bilancio sono allineati con il Conto del tesoriere rimesso nei termini di legge e parificato dal responsabile finanziario con determinazione RG n. 823 del 13/05/2022.

RISULTATO COMPLESSIVO DELLA GESTIONE DI CASSA	GESTIONE		
	RESIDUI	COMPETENZA	TOTALE
Fondo di cassa al 1° gennaio	6.908.295,39		6.908.295,39
Riscossioni	3.568.467,10	16.867.131,28	20.435.598,38
Pagamenti	3.008.025,99	15.330.601,17	18.338.627,16
Fondo di cassa al 31 dicembre	7.468.736,50	1.536.530,11	9.005.266,61
Pagamenti per azioni esecutive non regolarizzate al 31 dicembre			0,00
DIFFERENZA			9.005.266,61

Dalla tabella si evince che il risultato complessivo, al pari di quanto visto per la gestione complessiva, può essere scomposto in due parti: una prima riferita alla gestione di competenza ed una seconda a quella dei residui.

L'analisi dei risultati di competenza dimostra la capacità dell'Ente di trasformare, in tempi brevi, accertamenti ed impegni in flussi finanziari di entrata e di uscita e, nello stesso tempo, di verificare se l'Ente è in grado di produrre un flusso continuo di risorse monetarie tale da soddisfare le esigenze di pagamento riducendo il ricorso ad anticipazioni di tesoreria o a dilazioni di pagamento con addebito degli interessi passivi.

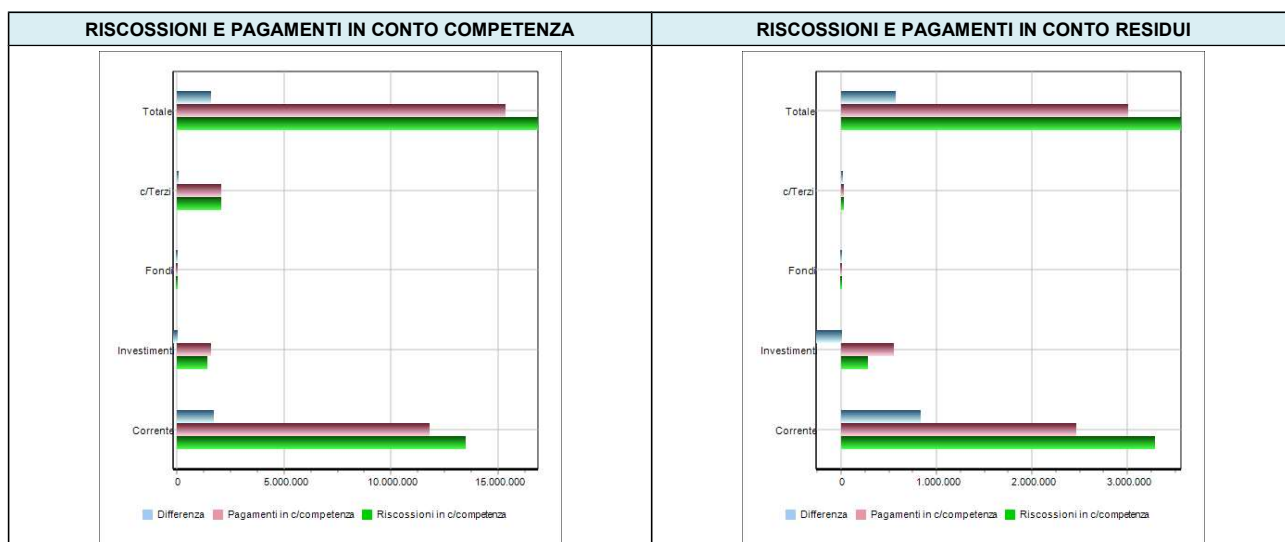
In un'analisi disaggregata, inoltre, il risultato complessivo può essere analizzato attraverso le componenti fondamentali del bilancio cercando di evidenziare quale di esse partecipa più attivamente al conseguimento del risultato.

I dati riferibili alla gestione di competenza del 2021 sono sintetizzati nella seguente tabella:

RISCOSSIONI E PAGAMENTI IN C/COMPETENZA	RISCOSSIONI IN C/COMPETENZA	PAGAMENTI IN C/COMPETENZA	DIFFERENZA
Risultato del Bilancio corrente	13.464.926,88	11.774.694,75	1.690.232,13
Risultato del Bilancio investimenti	1.369.483,63	1.547.313,91	-177.830,28
Risultato del Bilancio movimento di fondi	0,00	0,00	0,00
Risultato del Bilancio di terzi	2.032.720,77	2.008.592,51	24.128,26
TOTALE	16.867.131,28	15.330.601,17	1.536.530,11

Un discorso del tutto analogo può essere effettuato per la gestione residui, dove occorre rilevare che il risultato negativo del flusso di cassa è compensato da quello di competenza che, sommato al fondo di cassa iniziale, ha generato effetti positivi sulla gestione monetaria complessiva.

RISCOSSIONI E PAGAMENTI IN C/RESIDUI	RISCOSSIONI IN C/RESIDUI	PAGAMENTI IN C/RESIDUI	DIFFERENZA
Risultato del Bilancio corrente	3.285.089,53	2.458.594,77	826.494,76
Risultato del Bilancio investimenti	270.285,17	537.337,18	-267.052,01
Risultato del Bilancio movimento di fondi	0,00	0,00	0,00
Risultato del Bilancio di terzi	13.092,40	12.094,04	998,36
TOTALE	3.568.467,10	3.008.025,99	560.441,11



1.50 Analisi delle variazioni, dell'avanzo applicato nell'esercizio e del fondo di riserwa

Nella tabella che segue sono elencate le principali variazioni di bilancio approvate nel corso del 2021, compresi i prelievi dai fondi di riserva:

Tipologia di atto	Estremi atto	Breve descrizione
Deliberazione di Consiglio Comunale	n. 44 del 29/07/2021	Salvaguardia equilibri di bilancio ed assestamento generale del bilancio 2021/2023 – variazione n. 1/2021/CC
	n. 53 del 27/10/2021	Variazione di bilancio di previsione 2021/2023 – annualità 2021-2022 e 2023 (art. 175, comma 2 del D.Lgs. n. 267/2000) – Var. n. 2/2021/CC con modifica del piano degli incarichi ed applicazione avanzo di amministrazione
	n. 62 del 30/11/2021	Variazione di bilancio di previsione 2021/2023 – annualità 2021-2022 e 2023 (art. 175, comma 2 del D.Lgs. n. 267/2000) – Var. n.3/2021/CC con modifica piano incarichi – applicazione avanzo amministrazione e modifica programma biennale acquisti
Deliberazione di Giunta Comunale - esercizio provvisorio	n. 6 del 21/01/2021	Variazione in esercizio provvisorio n. 1/EP/GM
Deliberazione di Giunta Comunale	n. 77 del 03/06/2021	Variazione da riaccertamento ordinario dei residui attivi e passivi esercizio finanziario 2020 - Art. 3 Comma 4 D.Lgs. 23 Giugno 2011 n. 118
	n. 104 del 13/07/2021	Art. 227 comma 6-quater TUEL: adeguamento bilancio di previsione 2021/2023 importo residui attivi e passivi, previsioni di cassa e previsione FPV alle risultanze del rendiconto 2020
	n. 121 del 05/08/2021	Variazione di PEG n. 1/2021/GM conseguente alla variazione di CC. 44/2021
	n. 174 del 13/10/2021	Variazione di cassa n. 2/2021/GM
	n. 181 del 28/10/2021	Variazione di PEG n. 2/2021/GM conseguente alla variazione di CC. 53/2021
	n. 210 del 02/12/2021	Variazione n. 3/GM/2021 PEG 2021/2023 – annualità 2021 (cassa e competenza) e 2022/2023 (competenza) Art. 175, commi 5-bis e 9, D. Lgs. n. 267/2000, conseguente l'adozione dell'atto C.C. n. 62 del 30/11/2021 di variazione di bilancio.
	n. 229 del 14/12/2021	Variazione n. 4/GM/2021 PEG 2021/2023 - Annualità 2021 (cassa e competenza) Art. 175, commi 5-bis e 9, D.Lgs. n. 267/2000.
	n. 245 del 22/12/2021	Variazione n. 4/GM/2021 bilancio di previsione 2021/2023 – annualità 2021 (cassa e competenza) art.

		175, commi 5-bis e 9, D.Lgs. n. 267/2000.
Deliberazione di Giunta Comunale – Prelievo dai fondi di riserva	n. 138 del 31/08/2021	Prelevamento dal fondo di riserva e fondo di riserva di cassa ai sensi degli art. 166 e 176 del Tuel – Prel. n. 1/2021
	n. 246 del 22/12/2021	Prelevamento finale dal fondo di riserva e fondo di riserva di cassa ai sensi degli art. 166 e 176 del TUEL - PREL. n. 2/2021
Determinazione dirigenziale	n. 992 del 25/06/2021	Variazione di PEG compensative tra capitoli di spesa appartenenti allo stesso macroaggregato, della stessa missione e del medesimo programma n. 1/2021/DIR
	n. 1144 del 01/07/2021	Variazione di PEG compensative tra capitoli di spesa appartenenti allo stesso macroaggregato, della stessa missione e del medesimo programma n. 2/2021/DIR
	n. 1230 del 30/07/2021	Utilizzo quota vincolata e accantonata del risultato di amministrazione conseguente alla variazione di CC. 44/2021- Variazione n. 3/2021/DIR
	n. 1265 del 05/08/2021	Variazione di PEG compensative tra capitoli di spesa appartenenti allo stesso macroaggregato, della stessa missione e del medesimo programma n. 4/2021/DIR
	n. 1440 del 13/09/2021	Variazione di PEG compensative tra capitoli di spesa appartenenti allo stesso macroaggregato, della stessa missione e del medesimo programma n. 5/2021/DIR
	n. 1448 del 14/09/2021	Variazione di PEG compensative tra capitoli di spesa appartenenti allo stesso macroaggregato, della stessa missione e del medesimo programma n. 6/2021/DIR
	n. 1574 del 11/10/2021	Variazione di PEG compensative tra capitoli di spesa appartenenti allo stesso macroaggregato, della stessa missione e del medesimo programma n. 7/2021/DIR
	n. 1706 del 28/10/2021	Utilizzo quota vincolata e accantonata del risultato di amministrazione conseguente alla variazione di CC. 53/2021- Variazione n. 8/2021/DIR
	n. 1732 del 02/11/2021	Variazione di PEG compensative tra capitoli di spesa appartenenti allo stesso macroaggregato, della stessa missione e del medesimo programma n. 9/2021/DIR
	n. 1860 del 18/11/2021	Variazione di PEG compensative tra capitoli di entrata della medesima categoria e capitoli di spesa appartenenti allo stesso macroaggregato, della stessa missione e del medesimo programma n. 10/2021/DIR
	n. 1992 del 01/12/2021	Art. 175, comma 5- quater lettera c) D. Lgs. n. 267/2000: utilizzo quota vincolata risultato di amministrazione rendiconto 2020 – indirizzi espressi con deliberazione di CC n. 62 del 30/11/2021 - var n. 11/DIR/2021.
	n. 1994 del 01/12/2021	Art. 175, comma 5-quater, lett. e) D.Lgs. 267/2000 - var. 12/DIR adeguamento entrate per conto di terzi e partite di giro - annualità 2021
	n. 2020 del 02/12/2021	Variazioni compensative tra capitoli di spesa

		appartenenti allo stesso macroaggregato, programma, missione (art. 175, comma 5-quater, lett. a) D.Lgs. n. 267/2000) - variazione di PEG n. 13/DIR/2021 - annualità 2021.
	n. 2104 del 14/12/2021	Variazioni compensative tra capitoli di spesa appartenenti allo stesso macroaggregato, programma, missione (art. 175, comma 5-quater, lett. a) D.Lgs. n. 267/2000) - variazione di PEG n. 14/DIR/2021 - annualità 2021
	n. 2131 del 15/12/2021	Variazioni compensative tra capitoli di spesa appartenenti allo stesso macroaggregato, programma, missione (art. 175, comma 5-quater, lett. a) D. Lgs. n. 267/2000) - variazione di PEG n. 15/DIR/2021 - annualità 2021
	n. 2253 del 23/12/2021	Variazione di bilancio 2021/2023 - annualità 2021/2022 n. 1 tra gli stanziamenti riguardanti il fondo pluriennale vincolato (FPV) e gli stanziamenti correlati ai sensi del comma 5-quater dell'art. 175 del D. Lgs. n. 267/2000 e s.m.i.
	n. 2296 del 24/12/2021	Variazione di bilancio 2021/2023 - annualità 2021/2022 n. 2 tra gli stanziamenti riguardanti il FPV e gli stanziamenti correlati ai sensi del comma 5-quater dell'art. 175 del D. Lgs. n. 267/2000 e s.m.i. – interventi messa in sicurezza viabilità
	n. 2306 del 24/12/2021	Variazione di bilancio 2021/2023 - annualità 2021/2022 n. 3 tra gli stanziamenti riguardanti il fondo pluriennale vincolato (FPV) e gli stanziamenti correlati ai sensi del comma 5-quater dell'art. 175 del D. Lgs. n. 267/2000 e s.m.i.
	n. 2307 del 24/12/2021	Variazione di bilancio 2021/2023 - annualità 2021/2022 n. 4 tra gli stanziamenti riguardanti il FPV e gli stanziamenti correlati ai sensi del comma 5-quater dell'art. 175 del D. Lgs. n. 267/2000 e s.m.i. – riqualificazione standard urbanistici
	n. 2309 del 27/12/2021	Variazione bilancio 2021/2023 - annualità 2021/2022 n. 5 tra gli stanziamenti riguardanti il FPV e gli stanziamenti correlati comma 5-quater dell'art. 175 del D. Lgs. n. 267/2000 e s.m.i. – standard urbanistici verde attrezzato Via Da Vinci
	n. 2312 del 27/12/2021	Variazione di bilancio 2021/2023 - annualità 2021/2022 n. 6 tra gli stanziamenti riguardanti il FPV e gli stanziamenti correlati ai sensi del comma 5-quater dell'art. 175 del D. Lgs. n. 267/2000 e s.m.i. – performance
	n. 2315 del 27/12/2021	Variazione di bilancio 2021/2023 - annualità 2021/2022 n. 7 tra gli stanziamenti riguardanti il fondo pluriennale

		vincolato (FPV) e gli stanziamenti correlati ai sensi del comma 5-quater dell'art. 175 del D. Lgs. n. 267/2000 e s.m.i.
	n. 2344 del 28/12/2021	Variazione di bilancio 2021/2023 - annualità' 2021/2022 n. 8 tra gli stanziamenti riguardanti il FPV e gli stanziamenti correlati ai sensi del comma 5-quater art. 175 del D. Lgs. n. 267/2000 e s.m.i. – Pista d'atletica campo sportivo Via D'Annunzio

Con deliberazione di Giunta Comunale n. 84 del 12/05/2022 è stata, tra l'altro, approvata la variazione di esigibilità relativa all'anno 2021, derivante dal riaccertamento ordinario dei residui attivi e passivi.

L'utilizzo del fondo di riserva viene sintetizzato nella tabella che segue:

Importo	Motivazione
€ 5.000,00	Fondo promozione manifestazioni sportive e attività formative/sportive
€ 75.000,00	Incrementi utenze
€ 80.000,00	Totale

Analizziamo ora l'utilizzo effettuato nel corso dell'esercizio dell'avanzo di amministrazione.

Nelle tabelle seguenti è presentato l'utilizzo effettuato nel corso dell'anno delle somme relative agli anni precedenti. A tal proposito, si ricorda che l'avanzo determinato con il rendiconto dell'anno precedente può essere finalizzato alla copertura di spese correnti (in sede di assestamento) e d'investimento.

Ai sensi della nuova formulazione dell'art. 188 del TUEL " *l'eventuale disavanzo di amministrazione, accertato ai sensi dell'articolo 186, è immediatamente applicato all'esercizio in corso di gestione contestualmente alla delibera di approvazione del rendiconto. La mancata adozione della delibera che applica il disavanzo al bilancio in corso di gestione è equiparata a tutti gli effetti alla mancata approvazione del rendiconto di gestione. Il disavanzo di amministrazione può anche essere ripianato negli esercizi successivi considerati nel bilancio di previsione, in Allo stesso modo, nel caso di risultato negativo, l'Ente deve provvedere al suo recupero attraverso l'applicazione al bilancio corrente*"

AVANZO 2020 APPLICATO NELL'ESERCIZIO	
Avanzo applicato a Spese correnti	1.141.646,46
Avanzo applicato per Investimenti	1.326.524,57
TOTALE AVANZO APPLICATO	2.468.171,03

AVANZO 2020 APPLICATO NELL'ESERCIZIO	
Avanzo accantonato	62.227,07
Avanzo vincolato	1.594.071,13
Avanzo destinato per investimenti	85.765,82
Avanzo libero	726.107,01
TOTALE AVANZO APPLICATO	2.468.171,03

L'utilizzo dell'avanzo nel triennio 2019/2021 è riassunto nella seguente tabella:

AVANZO 2018 APPLICATO NEL 2019	AVANZO 2019 APPLICATO NEL 2020	AVANZO 2020 APPLICATO NEL 2021
2.250.627,30	2.502.801,81	2.468.171,03

Tipologia di avanzo	Applicato	Impegnato + FPV	Economie
Parte accantonata	€ 62.227,07	€ 62.227,07	€ 0,00
Parte vincolata corrente	€ 1.029.676,38	€ 870.394,32	€ 159.282,06
Parte vincolata capitale	€ 564.394,75	€ 489.052,51	€ 75.342,24
Parte destinata ad investimenti	€ 85.765,82	€ 65.422,43	€ 20.343,39
Parte libera corrente	€ 49.743,01	€ 49.743,01	€ 0,00
Parte libera investimenti	€ 676.364,00	€ 636.422,81	€ 39.941,19
Totale	€ 2.468.171,03	€ 2.173.262,15	€ 294.908,88

2.00 FONDO CREDITI DI DUBBIA ESIGIBILITA'

In occasione dell'approvazione del rendiconto si effettua un'ulteriore verifica della congruità dell'accantonamento e della consistenza del FCDE, facendo riferimento all'importo complessivo dei residui attivi sia di competenza dell'esercizio cui si riferisce il rendiconto sia degli esercizi precedenti.

In tale occasione l'Ente procede:

- a) a determinare, per ciascuna delle categorie di entrate, il nuovo importo complessivo dei residui a seguito dell'operazione di riaccertamento ordinario;
- b) a calcolare, in corrispondenza di ciascuna entrata di cui al punto a) che precede, la media del rapporto tra gli incassi (in c/residui) e l'importo dei residui attivi all'inizio di ogni anno degli ultimi 5 esercizi. L'importo dei residui attivi all'inizio di ciascun anno degli ultimi 5 esercizi poteva essere ridotto di una percentuale pari all'incidenza dei residui attivi di cui alle lettere b) e d) del prospetto 5.2 predisposto al 01/01/2015 in sede di riaccertamento straordinario dei residui rispetto al totale dei residui attivi risultante dal rendiconto. Tale percentuale di riduzione poteva essere applicata in occasione della determinazione del fondo crediti di dubbia esigibilità da accantonare nel risultato di amministrazione degli esercizi successivi, con riferimento alle annualità precedenti all'avvio della riforma. L'Ente non si è mai avvalso di questa facoltà ed ha sempre calcolato il FCDE a rendiconto con il metodo ordinario;
- c) ad applicare all'importo complessivo dei residui classificati secondo le modalità di cui al punto a) una percentuale pari al complemento a 100 delle medie di cui al punto b).

Con riferimento alla lettera b), la media può essere calcolata sia facendo riferimento alla media fra totale incassato in conto residui e totale residui attivi all'inizio di ciascuna annualità, sia considerando la media dei rapporti annui.

Se il fondo crediti di dubbia esigibilità complessivamente accantonato nel risultato di amministrazione (costituito dalle quote del risultato di amministrazioni vincolato nei precedenti esercizi e dall'accantonamento effettuato nell'esercizio cui si riferisce il rendiconto) risulta inferiore all'importo considerato congruo, è necessario incrementare conseguentemente la quota del risultato di amministrazione dedicata al fondo stesso; qualora risulta superiore è possibile svincolare conseguentemente la quota del risultato di amministrazione dedicata al fondo.

Si segnala, infine, che la copertura degli eventuali disavanzi di amministrazione, compresi i casi in cui il risultato di amministrazione non presenti un importo sufficiente a comprendere l'accantonamento al fondo crediti di dubbia esigibilità a seguito del riaccertamento ordinario dei residui, può essere effettuata negli esercizi considerati nel bilancio di previsione, in ogni caso non oltre la durata della consiliatura, contestualmente all'adozione di una delibera consiliare avente ad oggetto il piano di rientro dal disavanzo nel quale siano individuati i provvedimenti necessari a ripristinare il pareggio. Il piano di rientro è sottoposto al parere del collegio dei revisori.

In sede di redazione di rendiconto viene verificata la congruità del fondo crediti di dubbia esigibilità complessivamente accantonato nell'avanzo.

L'Ente ha utilizzato la modalità della media semplice, facendo riferimento alla media tra totale incassato in conto residui e totale residui attivi all'inizio di ciascun esercizio. L'Ente non si è avvalso della facoltà introdotta dall'art. 107-bis del D.L. n. 18/2020, come modificato dall'art. 30-bis, comma 1, del D.L. n. 41/2021, che stabilisce che a decorrere dal rendiconto 2020, gli enti possono quantificare il FCDE dei titoli 1^A e 3^A, calcolando la percentuale di riscossione del quinquennio precedente con i dati del 2019 in luogo di quelli del 2020 e del 2021.

Rispetto all'importo minimo da accantonare a FCDE, derivante dall'applicazione della formula matematica sopra specificata, l'Ente, nel rispetto del principio della prudenza e a seguito di valutazioni effettuate su ciascun capitolo di bilancio, tenendo conto anche dell'anzianità di ciascun residuo, ha provveduto, tra l'altro, ad effettuare i seguenti maggiori accantonamenti a FCDE:

- IMU da attività di recupero Cap. 10425/1: accantonato il 100% dei residui attivi ante 2019 e la percentuale risultante dall'applicazione della formula matematica di cui alla lettera b) ai restanti residui;
- IMU da attività di recupero demanio marittimo Cap. 10425/3: accantonato il 100% dei residui attivi;
- ICI da attività di recupero Cap. 10452/1: accantonato il 100% dei residui attivi;
- TASI da attività di recupero Cap. 10460/3: accantonato il 100% dei residui attivi ante 2019 e la percentuale risultante dall'applicazione della formula matematica di cui alla lettera b) ai restanti residui;
- TARSU Cap. 11200/1: accantonato il 100% dei residui attivi;
- Proventi addizionale TARSU Cap. 11210/1: accantonato il 100% dei residui attivi;
- TARSU da attività di recupero Cap. 11211/1: accantonato il 100% dei residui attivi;
- TARES Cap. 11250/1: accantonato il 100% dei residui attivi;
- TARES da attività di recupero Cap. 11250/2: accantonato il 100% dei residui attivi;
- TARI ordinaria Cap. 11300/0: accantonato il 100% dei residui attivi ante 2019 e la percentuale risultante dall'applicazione della formula matematica di cui alla lettera b) ai restanti residui;
- TARI da attività di recupero Cap. 11300/1: accantonato il 100% dei residui attivi;
- Sponsorizzazioni Cap. 31739/4: accantonato il 100% dei residui attivi;
- Fitti reali da fabbricati Cap. 31010/1: accantonato il 100% dei residui attivi ante 2019 e la percentuale risultante dall'applicazione della formula matematica di cui alla lettera b) ai restanti residui;
- Concessione box mercato ortofrutticolo Cap. 31110/1: accantonato il 100% dei residui attivi ante 2019 e la percentuale risultante dall'applicazione della formula matematica di cui alla lettera b) ai restanti residui;
- Canoni concessione demanio e patrimonio indisponibile Cap. 31111/1: accantonato il 100% dei residui attivi ante 2019 e la percentuale risultante dall'applicazione della formula matematica di cui alla lettera b) ai restanti residui;
- Canoni concessioni centro sociale mini alloggi Cap. 31112/1: in considerazione della tipologia di utenza, è stato accantonato l'intero importo dei residui attivi;
- Proventi illuminazione votiva Cap. 36800/1: accantonato il 100% dei residui attivi ante 2019 e la percentuale risultante dall'applicazione della formula matematica di cui alla lettera b) ai restanti residui;
- Proventi per refezione mense Cap. 37000/1: accantonato il 100% del residuo attivo n. 849/2021;
- Proventi servizio trasporto alunni Cap. 37100/1: accantonato il 100% dei residui attivi ante 2019 e la percentuale risultante dall'applicazione della formula matematica di cui alla lettera b) ai restanti residui;
- Proventi rette asilo nido Cap. 37200/1: accantonato il 100% dei residui attivi ante 2019 e la percentuale risultante dall'applicazione della formula matematica di cui alla lettera b) ai restanti residui;
- Contributo a carico utenza per SAD Cap. 37225/1: in considerazione della tipologia di utenza, è stato accantonato l'intero importo dei residui attivi;
- Concessione banchi e pietre mercato frutta e verdura Cap. 38700/2: accantonato il 100% dei residui attivi;
- Proventi gestione farmacia comunale Cap. 39000/1: accantonato il 100% del residuo attivo n. 4412/2019;
- Concessioni magazzini mercato ittico Cap. 39601/2: accantonato il 100% dei residui attivi ante 2019 e la percentuale risultante dall'applicazione della formula matematica di cui alla lettera b) ai restanti residui;
- Canone mercato settimanale Cap. 39650/1: accantonato il 100% dei residui attivi ante 2019 e la percentuale risultante dall'applicazione della formula matematica di cui alla lettera b) ai restanti residui;
- Canone concessionari da manifestazioni fieristiche Cap. 39652/1: accantonato il 100% dei residui attivi;

- Proventi sanzioni CDS Cap. 36510/1: per prudenza è stato accantonato l'importo di € 393.743,40, pari all'importo integrale dei residui attivi da incassare alla data di redazione dello schema di rendiconto 2021;
- Proventi sanzioni CDS – violazioni semaforiche Cap. 36510/2: per prudenza è stato accantonato l'importo di € 595.183,53, pari all'importo integrale dei residui attivi da incassare alla data di redazione dello schema di rendiconto 2021;
- Proventi sanzioni CDS – autovelox Cap. 36511/1: per prudenza è stato accantonato l'importo di € 175.761,61, pari all'importo integrale dei residui attivi da incassare alla data di redazione dello schema di rendiconto 2021;
- Introiti e rimborsi diversi Cap. 31680/1: accantonato il 100% dei residui attivi ante 2019 e la percentuale risultante dall'applicazione della formula matematica di cui alla lettera b) ai restanti residui.

Allegata alla presente relazione viene riportato il calcolo analitico del FCDE.

	Residui Attivi	Residui Attivi Eser. Prec.	Totale Attivi	Importo Minimo Fondo	FCDE	% FCDE
FCDE PARTE CORRENTE	3.033.672,88	5.408.277,33	8.441.950,21	5.432.732,42	6.081.286,50	72,04
FCDE C/CAPITALE	389.933,14	327.582,73	717.515,87	0,00	0,00	0,00
TOTALE GENERALE	3.423.606,02	5.735.860,06	9.159.466,08	5.432.732,42	6.081.286,50	66,39

Fondo crediti di dubbia esigibilità a rendiconto	6.081.286,50
Avanzo di amministrazione	9.772.627,51
Avanzo di amministrazione vincolato	1.991.286,38

3.00 ANALISI DELL'ENTRATA

Ultimata l'analisi del risultato finanziario complessivo e di quelli parziali, si passa ad un approfondimento dei contenuti delle singole parti del Conto del bilancio analizzando separatamente l'Entrata e la Spesa.

L'Ente locale, per sua natura, è caratterizzato dall'esigenza di massimizzare la soddisfazione degli utenti-cittadini attraverso l'erogazione di servizi che trovano la copertura finanziaria in una precedente attività di acquisizione delle risorse.

Il reperimento delle fonti di finanziamento, sia per la copertura della spesa corrente che di quella d'investimento, costituisce il primo momento dell'attività di programmazione.

Da questa attività da cui discende l'ammontare delle risorse preventivate, distinte a loro volta per natura e caratteristiche, conseguono le successive previsioni di spesa.

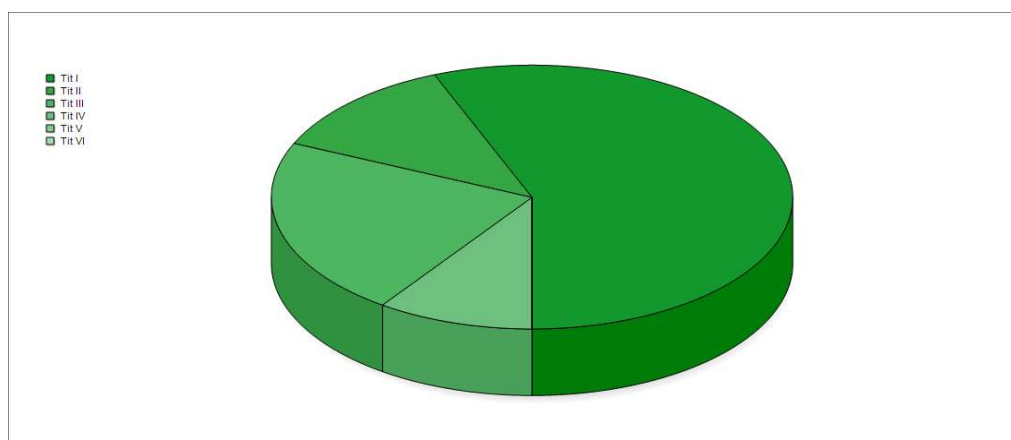
In particolare, l'analisi dell'Entrata, alla luce delle modifiche introdotte dal D.Lgs. 118/2011 e s.m.i., parte da una ricognizione sui titoli per poi passare ad approfondire i contenuti di ciascuno di essi, attraverso una disarticolazione degli importi complessivi nelle varie "tipologie" individuate dalla rinnovata tassonomia.

3.10 Analisi delle entrate per titoli

L'ammontare delle Entrate nel corso dell'anno 2021, è sintetizzata nell'analisi per titoli riportata nella tabella sottostante. Dalla sua lettura si comprende come i valori complessivi siano stati determinati e, di conseguenza, quali scelte l'amministrazione abbia posto in essere nell'anno.

Nella tabella, oltre agli importi, è riportato il valore in percentuale che indica la quota di partecipazione di ciascun titolo alla determinazione del volume complessivo delle entrate.

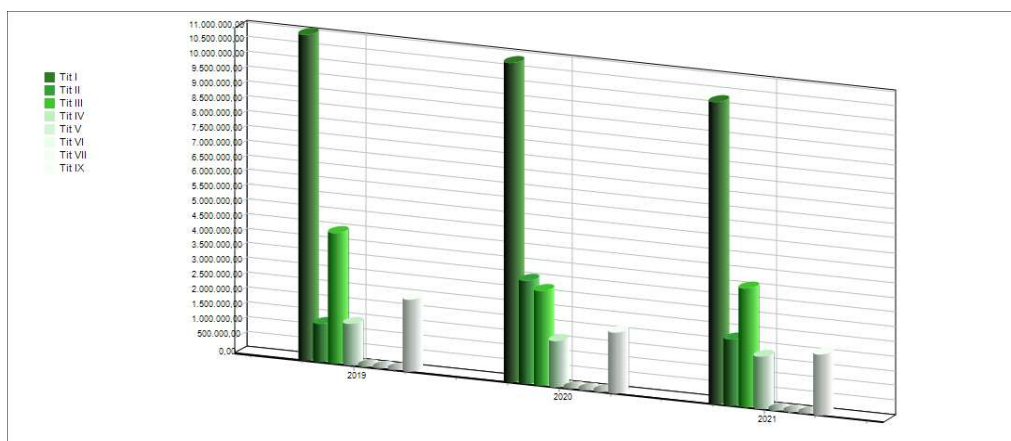
ENTRATE ACCERTATE	2021	%
TITOLO I - Entrate di natura tributaria	10.238.955,22	50,45 %
TITOLO II - Trasferimenti correnti	2.230.831,67	10,99 %
TITOLO III - Entrate Extratributarie	4.028.812,87	19,85 %
TITOLO IV - Entrate in conto capitale	1.759.416,77	8,67 %
TITOLO V - Entrate da riduzione di attività finanziarie	0,00	0,00 %
TITOLO VI - Accensione di prestiti	0,00	0,00 %
TITOLO VII - Anticipazioni da istituto tesoriere/cassiere	0,00	0,00 %
TITOLO IX - Entrate per conto di terzi e partite di giro	2.036.029,43	10,04 %
TOTALE	20.294.045,96	100,00 %



Ulteriori spunti di riflessione, in particolare per comprendere se alcuni scostamenti rispetto al trend medio siano connessi con accadimenti di natura straordinaria, possono poi essere ottenuti confrontando le risultanze dell'anno 2021 con quelle del biennio precedente.

Nel nostro Ente detto confronto evidenza:

ACCERTAMENTI	2019	2020	2021
TITOLO I	11.041.901,12	10.823.001,54	10.238.955,22
TITOLO II	1.290.230,69	3.486.624,21	2.230.831,67
TITOLO III	4.413.277,49	3.180.445,48	4.028.812,87
TITOLO IV	1.370.518,51	1.540.920,23	1.759.416,77
TITOLO V	0,00	0,00	0,00
TITOLO VI	0,00	0,00	0,00
TITOLO VII	0,00	0,00	0,00
TITOLO IX	2.410.033,37	2.041.938,16	2.036.029,43
TOTALE	20.525.961,18	21.072.929,62	20.294.045,96



3.20 Analisi dei titoli d'entrata

L'analisi condotta sui "titoli" non è sufficiente per una valutazione complessiva della politica di raccolta delle fonti di finanziamento. Bisogna arricchire il livello di dettaglio verificando la composizione di ciascun titolo.

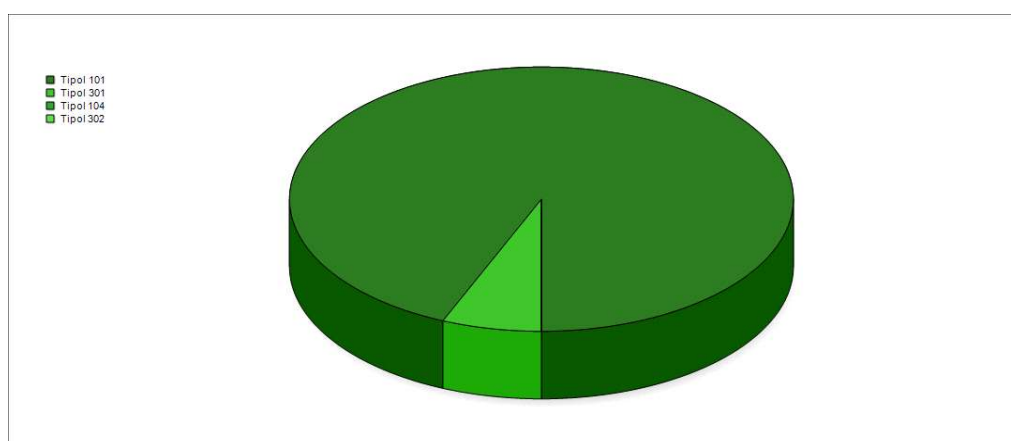
A tal fine si propone una lettura di ciascuno di essi per "tipologie", secondo l'articolazione prevista dallo stesso legislatore.

3.21 Entrate correnti di natura tributaria, contributiva e perequativa

Le entrate tributarie rappresentano la parte del bilancio nella quale l'Ente esprime la potestà impositiva autonoma nel campo delle imposte e delle tasse, quale aspetto della propria autonomia. Sono quindi entrate che dipendono dalle volontà e dall'attività dell'ente che richiedono l'attivazione di responsabilità politiche e direzionali di particolare efficacia.

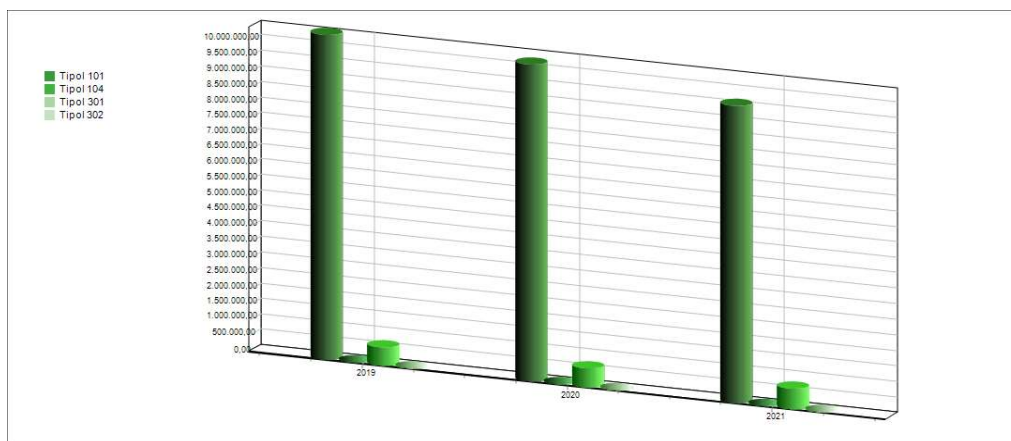
Nelle tabella sottostante viene presentata la composizione del titolo I dell'entrata con riferimento agli accertamenti risultanti dal rendiconto 2021 :

Entrate correnti di natura tributaria, contributiva e perequativa	2021	%
TIPOLOGIA 101 - Imposte, tasse e proventi assimilati	9.579.581,68	93,56 %
TIPOLOGIA 104 - Compartecipazioni di tributi	0,00	0,00 %
TIPOLOGIA 301 - Fondi perequativi da Amministrazioni Centrali tributarie proprie	659.373,54	6,44 %
TIPOLOGIA 302 - Fondi perequativi dalla Regione o Provincia autonoma (solo per Enti locali)	0,00	0,00 %
TOTALE	10.238.955,22	100,00 %



Nella tabella che segue si propone il confronto di ciascuna tipologia con gli accertamenti del biennio precedente.

ACCERTAMENTI	2019	2020	2021
TIPOLOGIA 101 - Imposte, tasse e proventi assimilati	10.458.847,53	10.211.845,16	9.579.581,68
TIPOLOGIA 104 - Compartecipazioni di tributi	0,00	0,00	0,00
TIPOLOGIA 301 - Fondi perequativi da Amministrazioni Centrali tributarie proprie proprie	583.053,59	611.156,38	659.373,54
TIPOLOGIA 302 - Fondi perequativi dalla Regione o Provincia autonoma (solo per Enti locali)	0,00	0,00	0,00
TOTALE	11.041.901,12	10.823.001,54	10.238.955,22



Anche nel 2021 l'andamento delle entrate tributarie è stato in parte influenzato dalle conseguenze economiche prodotte dall'emergenza sanitaria da Covid-19.

Sono stati sostanzialmente centrati gli obiettivi relativi alle attività di accertamento tributario: sono state, inoltre, accertate maggiori entrate da IMU per autoliquidazione su immobili diversi dall'abitazione principale per € 84.617,22 e maggiore entrate da TARI competenza 2021 per € 53.805,95.

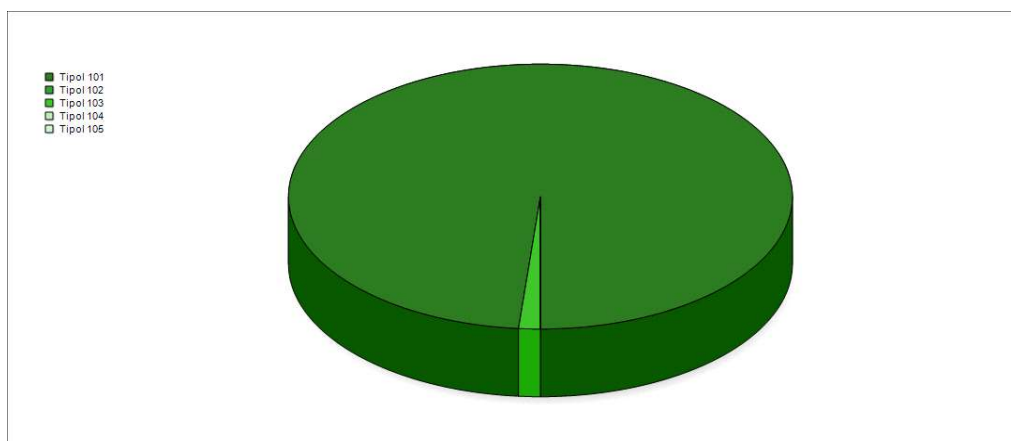
Il minor accertamento per addizionale comunale IRPEF è determinato dal graduale adeguamento al sistema di contabilizzazione per cassa.

3.22 Trasferimenti correnti

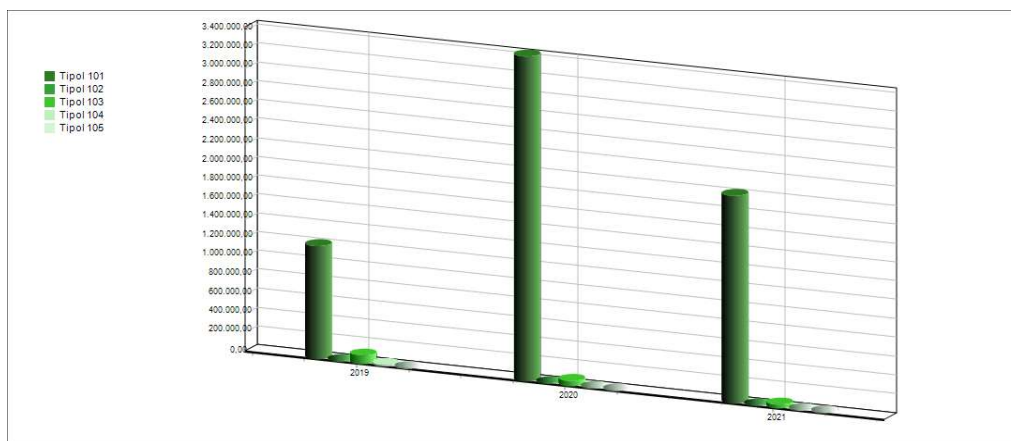
Queste entrate rappresentano trasferimenti e contributi effettuati nell'ambito del settore pubblico (Stato, Regione, Province, Comuni, Altri) destinati a concorrere al finanziamento dell'attività ordinaria dell'Ente rivolta all'erogazione di servizi. E' quindi una classica entrata di natura derivata, sulla quale l'ente ha poco potere di attivazione e che sta assumendo decisamente un peso sempre meno incisivo.

Il titolo 2 delle entrate è classificato secondo tipologie che misurano la contribuzione da parte di Amministrazioni dello Stato, da Privati, Imprese ed altri soggetti all'ordinaria gestione dell'Ente.

ENTRATE ACCERTATE PER TRASFERIMENTI CORRENTI	2021	%
TIPOLOGIA 101 - Trasferimenti correnti da Amministrazioni pubbliche	2.196.905,64	98,48 %
TIPOLOGIA 102 - Trasferimenti correnti da Famiglie	0,00	0,00 %
TIPOLOGIA 103 - Trasferimenti correnti da Imprese	33.926,03	1,52 %
TIPOLOGIA 104 - Trasferimenti correnti da Istituzioni Sociali Private	0,00	0,00 %
TIPOLOGIA 105 - Trasferimenti correnti dalla UE e dal Resto del Mondo	0,00	0,00 %
TOTALE	2.230.831,67	100,00 %



ACCERTAMENTI	2019	2020	2021
TIPOLOGIA 101 - Trasferimenti correnti da Amministrazioni pubbliche	1.196.094,68	3.439.596,21	2.196.905,64
TIPOLOGIA 102 - Trasferimenti correnti da Famiglie	0,00	1.400,00	0,00
TIPOLOGIA 103 - Trasferimenti correnti da Imprese	82.536,01	45.628,00	33.926,03
TIPOLOGIA 104 - Trasferimenti correnti da Istituzioni Sociali Private	11.600,00	0,00	0,00
TIPOLOGIA 105 - Trasferimenti correnti dalla UE e dal Resto del Mondo	0,00	0,00	0,00
TOTALE	1.290.230,69	3.486.624,21	2.230.831,67



Nel 2021 sono stati accertati i seguenti principali trasferimenti erariali correnti correlati all'emergenza sanitaria Covid-19:

- fondo funzioni dei comuni art. 106 D.L. n. 34/2020 e art. 39 D.L. n. 104/2020 per € 120.134,32;
- trasferimenti compensativi minori entrate IMU per € 58.192,13
- trasferimenti compensativi minori entrate canone unico patrimoniale per € 192.644,38;
- trasferimenti per aziende trasporto scolastico per € 5.760,00;
- trasferimenti per indennità ordine pubblico personale PM per € 5.830,54;
- fondo per riduzione TARI utenze non domestiche per € 218.256,99;
- fondo solidarietà alimentare per € 67.293,76;
- fondi per organizzazione centri estivi per € 32.247,68.

~~Alla data della presente relazione risulta in corso di predisposizione la certificazione relativa al fondo funzioni dei comuni (scadenza 31/05/2022), in base alle cui risultanze verrà rideterminato l'importo dell'avanzo vincolato.~~

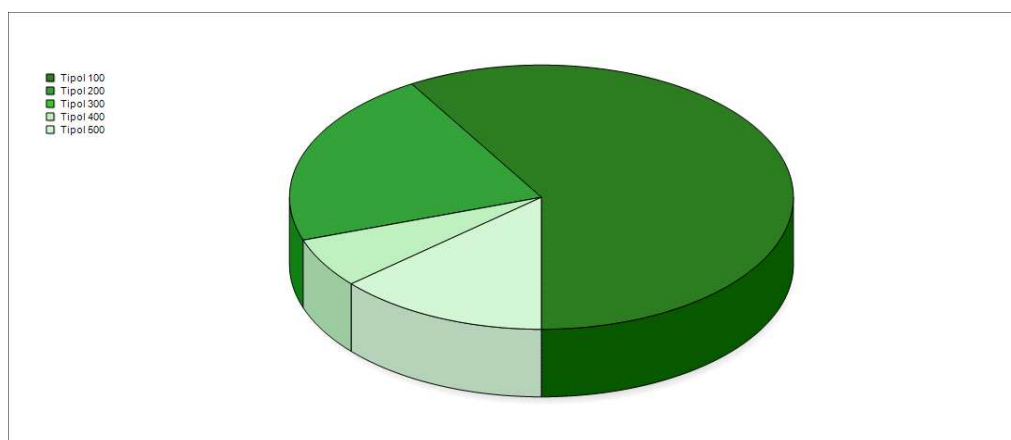
In data 23/05/2022 è stata predisposta la certificazione Covid-19 2021 e rideterminato l'importo dell'avanzo vincolato, come già argomentato.

3.23 Le Entrate extratributarie

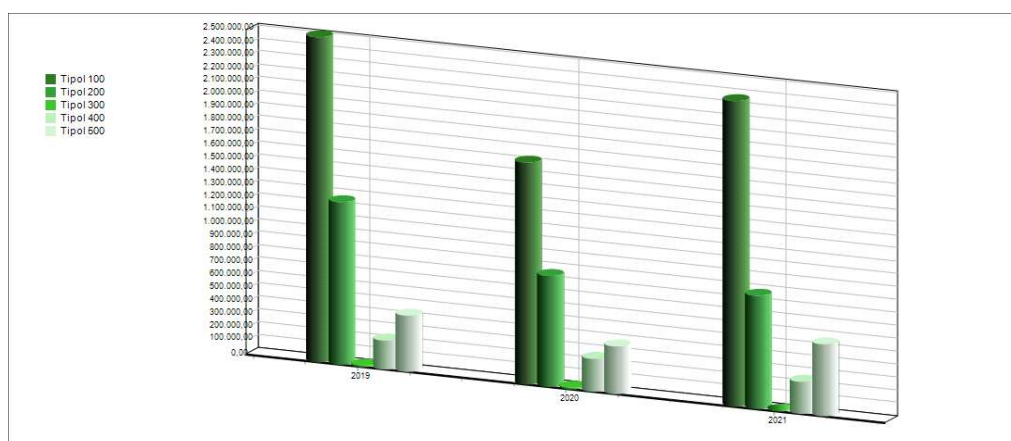
In questo titolo sono raggruppate le entrate proprie non aventi natura tributaria destinate al finanziamento della spesa corrente. Sono compresi in questo titolo i proventi dei servizi pubblici, i proventi dei beni dell'Ente, gli interessi sulle anticipazioni e crediti, altre entrate da redditi da capitale e altre poste residuali come i Rimborsi diversi.

Il valore complessivo del titolo 3 è stato già analizzato. In questo paragrafo si vuole approfondire il contenuto delle varie tipologie riportate nella tabella seguente, dove viene proposto l'importo accertato nell'anno 2021 e la percentuale rispetto al totale del titolo.

ENTRATE EXTRATRIBUTARIE ACCERTATE	2021	%
TIPOLOGIA 100 - Vendita di beni e servizi e proventi derivanti dalla gestione dei beni	2.362.702,69	58,65 %
TIPOLOGIA 200 - Proventi derivanti dall'attività di controllo e repressione delle irregolarità e degli illeciti	870.571,70	21,61 %
TIPOLOGIA 300 - Interessi attivi	1.820,08	0,05 %
TIPOLOGIA 400 - Altre entrate da redditi da capitale	241.733,00	6,00 %
TIPOLOGIA 500 - Rimborsi e altre entrate correnti	551.985,40	13,69 %
TOTALE	4.028.812,87	100,00 %



ACCERTAMENTI	2019	2020	2021
TIPOLOGIA 100 - Vendita di beni e servizi e proventi derivanti dalla gestione dei beni	2.512.020,12	1.710.327,64	2.362.702,69
TIPOLOGIA 200 - Proventi derivanti dall'attività di controllo e repressione delle irregolarità e degli illeciti	1.253.647,29	850.950,10	870.571,70
TIPOLOGIA 300 - Interessi attivi	4.072,52	3.187,95	1.820,08
TIPOLOGIA 400 - Altre entrate da redditi da capitale	215.305,00	250.094,82	241.733,00
TIPOLOGIA 500 - Rimborsi e altre entrate correnti	428.232,56	365.884,97	551.985,40
TOTALE	4.413.277,49	3.180.445,48	4.028.812,87



La pandemia da Covid-19 ha influenzato l'andamento delle entrate extratributarie, anche se in maniera meno incisiva rispetto al 2020. Rilevante è stato l'impatto sul gettito del canone unico patrimoniale e del canone mercatale, dovuto al regime di esonero per alcune fattispecie impositive.

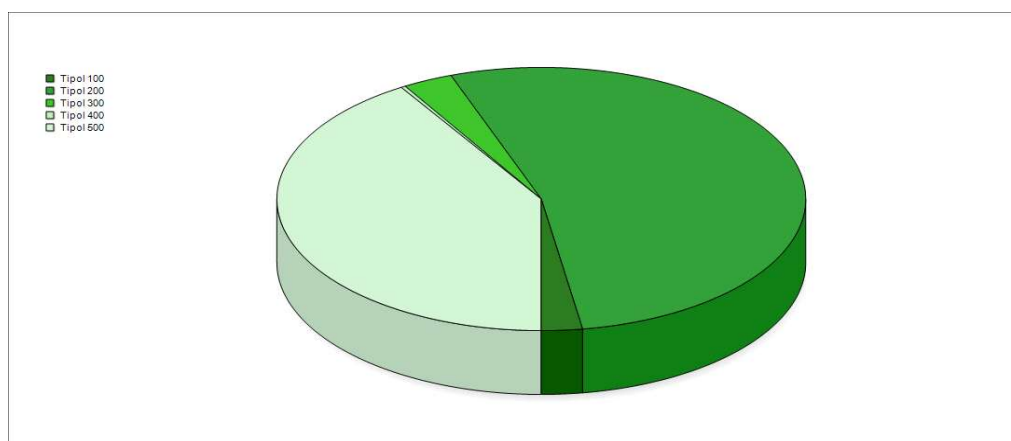
Si evidenzia che il gettito derivante dalle riscossioni delle sanzioni amministrative taxa rifiuti è stato interamente vincolato in anticipo, unitamente alle riscossioni da attività di accertamento TARI, al fine di finanziare gli abbattimenti TARI nel PEF degli anni successivi.

3.24 Le Entrate in conto capitale

Le entrate del titolo 4 partecipano, insieme con quelle del titolo 5, al finanziamento delle spese d'investimento e in pratica all'acquisizione di quei beni a fecondità ripetuta, utilizzati per più esercizi. La fonte di provenienza di queste entrate è decisamente di natura straordinaria, riferibile al patrimonio dell'ente ed all'attivazione di contributi straordinari. In questo titolo sono comprese anche le entrate da riduzioni di attività finanziarie.

L'articolazione del titolo per tipologia riproposte nella tabella seguente, possono essere confrontate tra loro al fine di evidenziare natura delle entrate finalizzate al finanziamento degli investimenti attivati nel corso dell'anno.

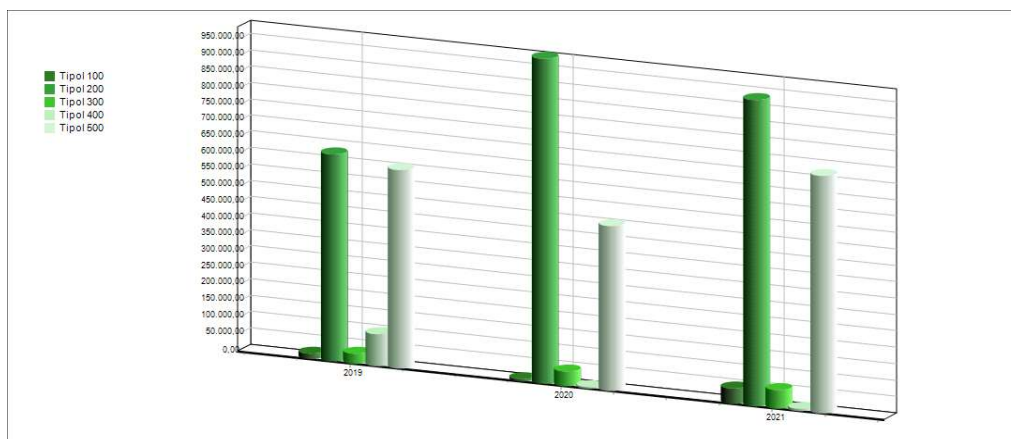
ENTRATE ACCERTATE TITOLO IV	2021	%
TIPOLOGIA 100 - Tributi in conto capitale	45.384,74	2,58 %
TIPOLOGIA 200 - Contributi agli investimenti	931.872,92	52,96 %
TIPOLOGIA 300 - Altri trasferimenti in conto capitale	54.607,92	3,10 %
TIPOLOGIA 400 - Entrate da alienazione di beni materiali e immateriali	4.555,18	0,26 %
TIPOLOGIA 500 - Altre entrate in conto capitale	722.996,01	41,09 %
TOTALE	1.759.416,77	100,00 %



La tipologia 200 "Contributi agli Investimenti", correlata al Macroaggregato 04 del titolo 2 della spesa (Altri trasferimenti in conto capitale), anche se il legislatore ne impone la presentazione nel titolo 4 dell'entrata, in realtà partecipa alla definizione degli equilibri di bilancio, incidendo sul Bilancio di parte corrente.

L'analisi triennale, delle entrate, articolate nelle varie tipologie del titolo 4, evidenzia una situazione quale quella riportata nella tabella:

ACCERTAMENTI	2019	2020	2021
TIPOLOGIA 100 - Tributi in conto capitale	13.153,43	5.001,23	45.384,74
TIPOLOGIA 200 - Contributi agli investimenti	629.293,73	989.678,30	931.872,92
TIPOLOGIA 300 - Altri trasferimenti in conto capitale	28.852,03	43.278,04	54.607,92
TIPOLOGIA 400 - Entrate da alienazione di beni materiali e immateriali	95.097,21	2.141,30	4.555,18
TIPOLOGIA 500 - Altre entrate in conto capitale	604.122,11	500.821,36	722.996,01
TOTALE	1.370.518,51	1.540.920,23	1.759.416,77



3.25 Entrate da riduzione di attività finanziarie

Rientrano in questo titolo le alienazioni di attività finanziarie, la riscossione di crediti, altre entrate per riduzione di attività finanziarie. Ad esempio: alienazioni di azioni e partecipazioni e conferimenti di capitale, riscossione di crediti a tasso agevolato da amministrazioni pubbliche, prelievi dai conti di tesoreria statale diversi dalla tesoreria unica, ecc.

Tale titolo non è stato movimentato, come mostrato nelle tabelle che seguono:

ENTRATE DA RIDUZIONE DI ATTIVITA' FINANZIARIA	2021	%
TIPOLOGIA 100 - Alienazione di attività finanziarie	0,00	0,00 %
TIPOLOGIA 200 - Riscossione crediti di breve termine	0,00	0,00 %
TIPOLOGIA 300 - Riscossione crediti di medio-lungo termine	0,00	0,00 %
TIPOLOGIA 400 - Altre entrate per riduzione di attività finanziarie	0,00	0,00 %
TOTALE	0,00	0,00 %

Nella successiva tabella è riproposto per ciascuna categoria il valore degli accertamenti registrati nell'anno 2021 e nei due esercizi precedenti.

ACCERTAMENTI	2019	2020	2021
TIPOLOGIA 100 - Alienazione di attività finanziarie	0,00	0,00	0,00
TIPOLOGIA 200 - Riscossione crediti di breve termine	0,00	0,00	0,00
TIPOLOGIA 300 - Riscossione crediti di medio-lungo termine	0,00	0,00	0,00
TIPOLOGIA 400 - Altre entrate per riduzione di attività finanziarie	0,00	0,00	0,00
TOTALE	0,00	0,00	0,00

3.26 Le Entrate derivanti da accensione di prestiti

Queste entrate provengono da operazioni di indebitamento dalle quali l'ente ha ottenuto i mezzi finanziari da destinare a spese d'investimento. L'Ente non ha contratto muti nel 2021, né nel biennio precedente, come mostrato nelle tabelle che seguono:

ENTRATE ACCERTATE DA ASSUNZIONE DI PRESTITI	2021	%
TIPOLOGIA 100 - Emissione di titoli obbligazionari	0,00	0,00 %
TIPOLOGIA 200 - Accensione Prestiti a breve termine	0,00	0,00 %
TIPOLOGIA 300 - Accensione Mutui e altri finanziamenti a medio lungo termine	0,00	0,00 %
TIPOLOGIA 400 - Altre forme di indebitamento	0,00	0,00 %
TOTALE	0,00	0,00 %

Nella successiva tabella è riproposto per ciascuna tipologia il valore degli accertamenti registrati nell'anno 2021 e nei due esercizi precedenti.

ACCERTAMENTI	2019	2020	2021
TIPOLOGIA 100 - Emissione di titoli obbligazionari	0,00	0,00	0,00
TIPOLOGIA 200 - Accensione Prestiti a breve termine	0,00	0,00	0,00
TIPOLOGIA 300 - Accensione Mutui e altri finanziamenti a medio lungo termine	0,00	0,00	0,00
TIPOLOGIA 400 - Altre forme di indebitamento	0,00	0,00	0,00
TOTALE	0,00	0,00	0,00

3.27 Capacità d'indebitamento residua

Il ricorso all'indebitamento, oltre che a valutazioni di convenienza economica (si ricorda che l'accensione di un mutuo determina di norma il consolidamento della spesa per interessi per un periodo di circa 15/20 anni, finanziabile con il ricorso a nuove entrate o con la riduzione delle altre spese correnti), è subordinato al rispetto di alcuni vincoli legislativi.

Tra questi la capacità d'indebitamento costituisce un indice sintetico di natura giuscontabile che limita la possibilità d'indebitamento per gli scopi previsti dalla normativa vigente.

Il calcolo della capacità di indebitamento per l'assunzione di mutui è collegata all'autonomia gestionale dell'ente e al mantenimento degli equilibri di bilancio. L'articolo 204 del D.Lgs 267/2000 ed in precedenza le altre disposizioni confluite nel TUEL, stabiliscono la capacità teorica di indebitamento con riferimento al volume complessivo degli interessi passivi. Nel dettaglio le disposizioni normative hanno sempre sancito il principio che non potessero essere contratti mutui se l'importo annuale degli interessi riferiti a nuove forme di indebitamento, sommato agli interessi per mutui precedentemente contratti ed a quelli derivanti da garanzie prestate ai sensi dell'articolo 207, al netto dei contributi statali e regionali in conto interessi, superasse una soglia delle entrate relative ai primi tre titoli delle entrate del rendiconto del penultimo anno precedente quello in cui viene deliberata l'assunzione dei mutui, soglia soggetta a successive modificazioni per effetto di variazioni normative.

Dal lato pratico la capacità effettiva di indebitamento è subordinata alla misura in cui le entrate correnti finanziano le spese correnti.

Per questa ragione prima di procedere alla assunzione di un mutuo è necessario condurre una accurata analisi finanziaria con lo scopo di calcolare la effettiva capacità di indebitamento e valutare quale sarà la situazione finanziaria in seguito alla realizzazione della spesa di investimento.

CAPACITA' DI INDEBITAMENTO		Parziale	Totale
TITOLO I - accertamenti anno 2021		11.041.901,12	
TITOLO II - accertamenti anno 2021		1.290.230,69	
TITOLO III - accertamenti anno 2021		4.413.277,49	
Totale Entrate Correnti anno 2021			16.745.409,30
10%	Entrate Correnti anno	2021	1.674.540,93
Quota interessi da rimborsare al 31 dicembre 2021			161.368,26
Quota interessi disponibile			1.513.172,67
		% incidenza	9,04 %

Circa l'ammontare di tale limite va precisato che la previsione originaria ha subito varie modifiche da parte delle ultime leggi finanziarie. Tale limite, dal 1 gennaio 2015 nell'art. 204 del TUEL è stato fissato nel 10%.

4.00 Analisi della Spesa

L'analisi della Spesa intende dare dimostrazione di come le risorse acquisite siano state impiegate all'interno del processo di erogazione dell'Ente per il perseguimento degli obiettivi programmatici fissati dall'Amministrazione all'interno dei documenti di Programmazione, distinguendo la natura delle stesse e la loro finalità.

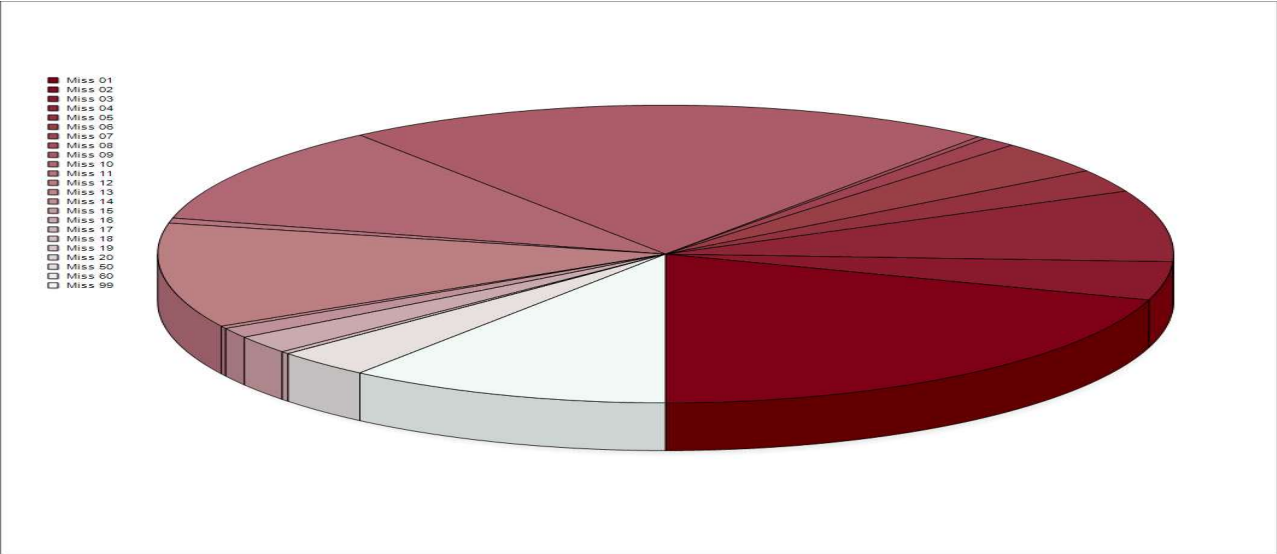
Per tale ragione l'esposizione proporrà, in sequenza, l'analisi degli aspetti contabili riguardanti la suddivisione delle spese in titoli, per poi passare alla loro scomposizione in missioni e macroaggregati.

4.05 Analisi per Missioni della Spesa

La prima macro-classificazione per una sintetica lettura dell'intera manovra di spesa attuata nell'anno 2021, è quella che vede la distinzione in missioni. La tabella seguente riepiloga gli importi impegnati distinti per ciascuna missione, con la rispettiva incidenza in percentuale sul totale della spesa 2021.

Missione	Impegni	%
01 - Servizi istituzionali, generali e di gestione	3.934.920,89	19,91
02 - Giustizia	0,00	0,00
03 - Ordine pubblico e sicurezza	856.375,16	4,33
04 - Istruzione e diritto allo studio	1.525.614,65	7,72
05 - Tutela e valorizzazione dei beni e delle attività culturali	471.359,71	2,38
06 - Politiche giovanili, sport e tempo libero	728.245,22	3,68
07 - Turismo	234.548,11	1,19
08 - Assetto del territorio ed edilizia abitativa	41.685,43	0,21
09 - Sviluppo sostenibile e tutela del territorio e dell'ambiente	4.132.840,52	20,91
10 - Trasporti e diritto alla mobilità	2.151.341,63	10,88
11 - Soccorso civile	80.663,04	0,41
12 - Diritti sociali, politiche sociali e famiglia	2.286.280,30	11,57
13 - Tutela della salute	38.747,20	0,20
14 - Sviluppo economico e competitività	203.809,67	1,03
15 - Politiche per il lavoro e la formazione professionale	3.314,02	0,02
16 - Agricoltura, politiche agroalimentari e pesca	404.986,75	2,05
17 - Energia e diversificazione delle fonti energetiche	59.594,05	0,30
18 - Relazioni con le altre autonomie territoriali e locali	0,00	0,00
19 - Relazioni internazionali	0,00	0,00
20 - Fondi da ripartire	0,00	0,00
50 - Debito pubblico	578.084,36	2,92
60 - Anticipazioni finanziarie	0,00	0,00
99 - Servizi per conto terzi	2.036.029,43	10,29
Totale	19.768.440,14	100,00

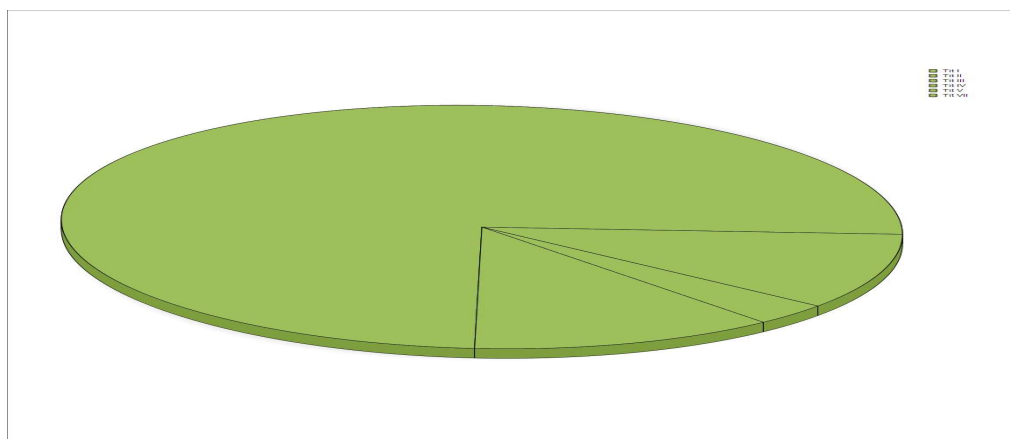
Impegni assunti su Missioni



4.10 Analisi per Titoli della Spesa

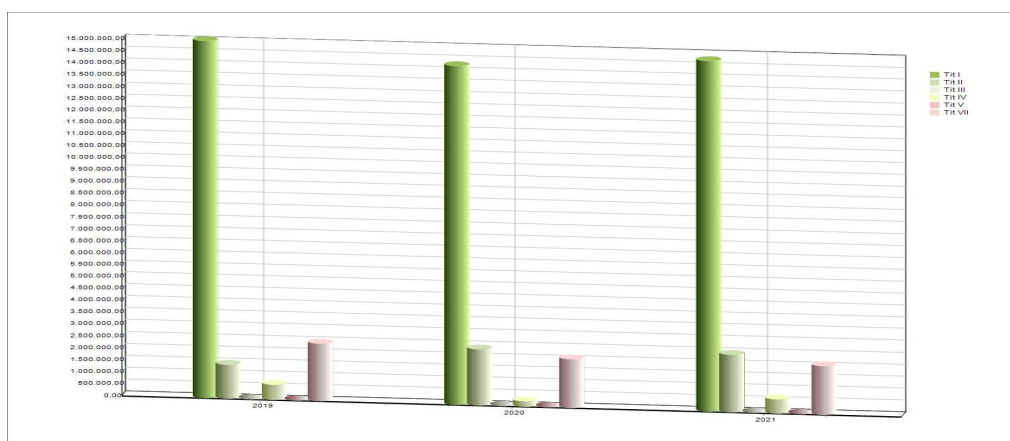
La prima macro-classificazione per una sintetica lettura dell'intera manovra di spesa attuata nell'anno 2021, è quella che vede la distinzione in titoli. La tabella seguente riepiloga gli importi impegnati distinti per ciascun titolo, con la rispettiva incidenza in percentuale sul totale della spesa 2021.

SPESE IMPEGNATE	2021	%
TITOLO I - Spese correnti	14.756.925,62	74,65 %
TITOLO II - Spese in conto capitale	2.397.400,73	12,13 %
TITOLO III - Spese per incremento di attività finanziarie	0,00	0,00 %
TITOLO IV - Rimborso prestiti	578.084,36	2,92 %
TITOLO V - Chiusura Anticipazioni ricevute da istituto tesoriere/cassiere	0,00	0,00 %
TITOLO VII - Spese per conto terzi e partite di giro	2.036.029,43	10,30 %
TOTALE	19.768.440,14	100,00 %



Allo stesso modo si evidenzia l'analisi del trend storico triennale di ciascun titolo, rappresentato dai seguenti importi:

SOMME IMPEGNATE	2019	2020	2021
TITOLO I - Spese correnti	15.023.609,76	14.259.546,54	14.756.925,62
TITOLO II - Spese in conto capitale	1.415.203,07	2.352.647,50	2.397.400,73
TITOLO III - Spese per incremento di attività finanziarie	0,00	0,00	0,00
TITOLO IV - Rimborso prestiti	632.038,88	212.023,16	578.084,36
TITOLO V - Chiusura Anticipazioni ricevute da istituto tesoriere/cassiere	0,00	0,00	0,00
TITOLO VII - Spese per conto terzi e partite di giro	2.410.033,37	2.041.938,16	2.036.029,43
TOTALE	19.480.885,08	18.866.155,36	19.768.440,14



4.20 Spese correnti

Una valutazione più puntuale delle scelte di Spesa da parte dell'amministrazione deve necessariamente disaggregare le macro-componenti prima mostrate. In tal senso, la distinzione tra la Spesa di Parte Corrente e quella in Conto Capitale suddivise per destinazione funzionale facilita una tale lettura e meglio evidenzia l'impiego delle risorse nel perseguimento delle scelte strategiche.

Come per le entrate correnti, anche le spese correnti, nel 2021, sono state fortemente influenzate dagli effetti della pandemia da Covid-19, che ha comportato soprattutto maggiori spese in ragione della necessità di assicurare sanificazioni, attività di raccolta dei rifiuti sulla base dei protocolli Covid, il rispetto degli standard di sicurezza sui luoghi di lavoro e sulle strutture aperte al pubblico, interventi di sostegno alla popolazione e all'economia locale. Nel 2021 sono state meno significative, rispetto al 2020, le minori spese determinate dal Covid-19, in ragione dei più brevi periodi di chiusura dei servizi.

Per quanto concerne i DFB, si evidenzia che nel corso del 2021 sono stati riconosciuti i DBF elencati nella tabella che segue:

DEBITI FUORI BILANCIO RICONOSCIUTI NEL 2021

Fonte	Delibera Consiliare di riconoscimento	Tipologia di DFB art. 194 Tuel	Importo riconosciuto	Importo ridefinito in sede di impegno di spesa
Contratto servizio gestione integrata dei rifiuti – maggiori costi Covid	Delibera C.C. n. 29 del 03/06/2021	Lettera e)	€ 30.490,02	€ 30.490,02
Sentenza Giudice di Pace Fermo n. 110/2021	Delibera C.C. n. 37 del 28/06/2021	Lettera a)	€ 2.300,00	€ 2.300,00
Sentenza Giudice di Pace di Taranto n. 318/2021	Delibera C.C. n. 55 del 27/10/2021	Lettera a)	€ 188,91	€ 188,91
Sentenze Commissione Tributaria Ascoli Piceno n. 288/2021 e n. 295/2021	Delibera C.C. n. 56 del 27/10/2021	Lettera a)	€ 1.100,00	€ 1.076,24
Sentenza Giudice di Pace di Fermo n. 57/2021	Delibera C.C. n. 72 del 22/12/2021	Lettera a)	€ 447,95	€ 447,95
Totale			€ 34.526,88	€ 34.503,12

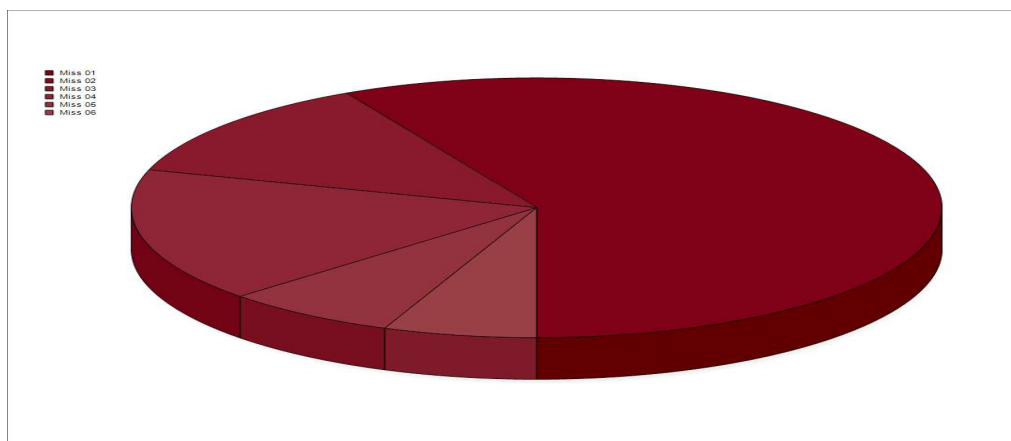
Sono state acquisite, da parte dei responsabili di spesa dell'Ente, le attestazioni relative ai DFB alla data del 31/12/2021: i dirigenti e titolari di PO hanno attestato di non essere a conoscenza di DFB maturati alla data del 31/12/2021, non riconosciuti e non finanziati.

4.21 Analisi della Spesa corrente per Missioni

Le spese correnti sono quelle che consentono alle Amministrazioni di esercitare la propria attività. Di norma rappresentano uscite che si ripetono anno per anno, esclusa una modesta percentuale legata a specifiche iniziative o a spese di funzionamento non ripetitive, e sono iscritte nel Titolo 1.

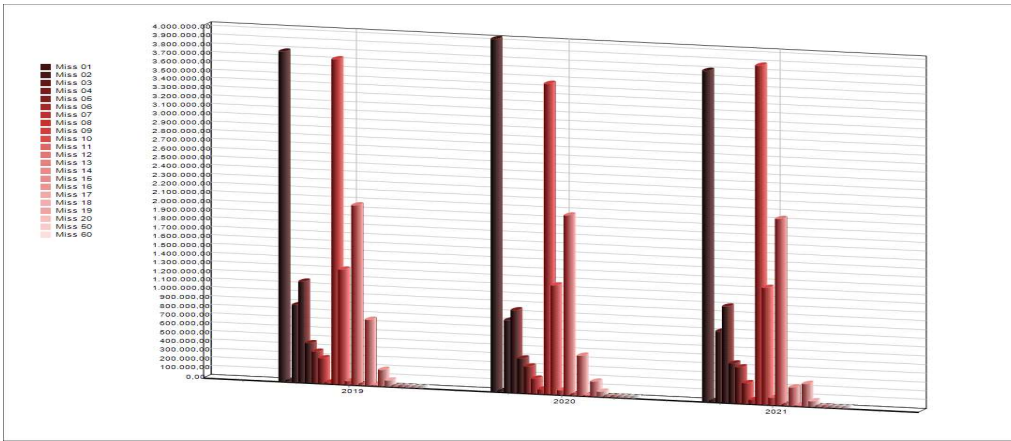
Nella tabella sottostante viene presentata la composizione degli impegni del titolo 1 della spesa nel rendiconto annuale 2021:

SPESA CORRENTE IMPEGNATA PER MISSIONI	2021	%
MISSIONE 01 - Servizi istituzionali, generali e di gestione	3.788.668,50	25,67 %
MISSIONE 02 - Giustizia	0,00	0,00 %
MISSIONE 03 - Ordine pubblico e sicurezza	809.613,91	5,49 %
MISSIONE 04 - Istruzione e diritto allo studio	1.099.095,09	7,45 %
MISSIONE 05 - Tutela e valorizzazione dei beni e delle attività culturali	449.012,49	3,04 %
MISSIONE 06 - Politiche giovanili, sport e tempo libero	407.002,51	2,76 %
MISSIONE 07 - Turismo	231.498,11	1,57 %
MISSIONE 08 - Assetto del territorio ed edilizia abitativa	40.421,97	0,27 %
MISSIONE 09 - Sviluppo sostenibile e tutela del territorio e dell'ambiente	3.875.000,05	26,27 %
MISSIONE 10 - Trasporti e diritto alla mobilità	1.332.059,78	9,03 %
MISSIONE 11 - Soccorso civile	76.864,56	0,52 %
MISSIONE 12 - Diritti sociali, politiche sociali e famiglia	2.130.144,57	14,43 %
MISSIONE 13 - Tutela della salute	0,00	0,00 %
MISSIONE 14 - Sviluppo economico e competitività	203.809,67	1,38 %
MISSIONE 15 - Politiche per il lavoro e la formazione professionale	3.314,02	0,02 %
MISSIONE 16 - Agricoltura, politiche agroalimentari e pesca	250.826,34	1,70 %
MISSIONE 17 - Energia e diversificazione delle fonti energetiche	59.594,05	0,40 %
MISSIONE 18 - Relazioni con le altre autonomie territoriali e locali	0,00	0,00 %
MISSIONE 19 - Relazioni internazionali	0,00	0,00 %
MISSIONE 20 - Fondi da ripartire	0,00	0,00 %
MISSIONE 50 - Debito pubblico	0,00	0,00 %
MISSIONE 60 - Anticipazioni finanziarie	0,00	0,00 %
TOTALE	14.756.925,62	100,00 %



Allo stesso modo, si propone un'analisi degli impegni per ciascuna missione riferita all'anno 2021 ed ai due precedenti.

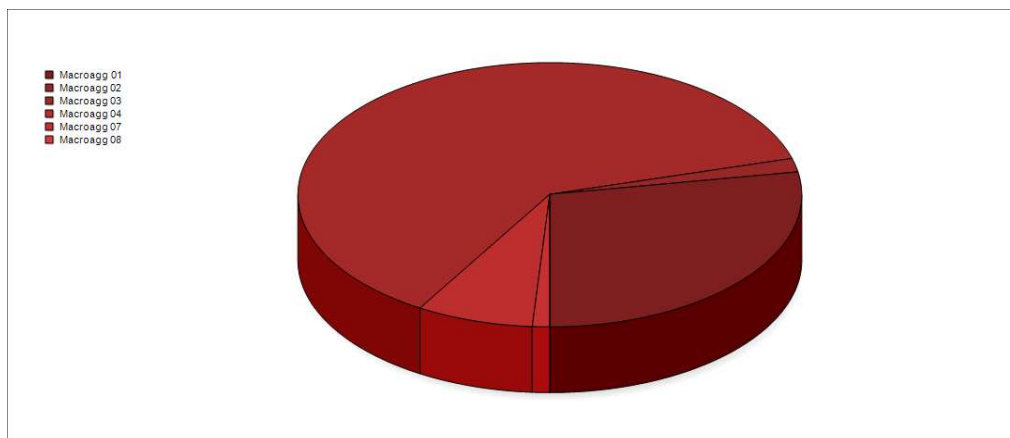
SOMME IMPEGNATE	2019	2020	2021
MISSIONE 01 - Servizi istituzionali, generali e di gestione	3.775.279,43	4.033.976,45	3.788.668,50
MISSIONE 02 - Giustizia	0,00	0,00	0,00
MISSIONE 03 - Ordine pubblico e sicurezza	877.089,02	821.903,74	809.613,91
MISSIONE 04 - Istruzione e diritto allo studio	1.151.933,55	938.794,13	1.099.095,09
MISSIONE 05 - Tutela e valorizzazione dei beni e delle attività culturali	445.331,70	386.979,65	449.012,49
MISSIONE 06 - Politiche giovanili, sport e tempo libero	355.268,18	300.257,44	407.002,51
MISSIONE 07 - Turismo	285.583,39	165.019,00	231.498,11
MISSIONE 08 - Assetto del territorio ed edilizia abitativa	14.440,02	44.648,29	40.421,97
MISSIONE 09 - Sviluppo sostenibile e tutela del territorio e dell'ambiente	3.718.051,12	3.548.595,88	3.875.000,05
MISSIONE 10 - Trasporti e diritto alla mobilità	1.310.351,06	1.244.267,62	1.332.059,78
MISSIONE 11 - Soccorso civile	34.364,13	44.374,64	76.864,56
MISSIONE 12 - Diritti sociali, politiche sociali e famiglia	2.052.980,21	2.054.686,74	2.130.144,57
MISSIONE 13 - Tutela della salute	0,00	0,00	0,00
MISSIONE 14 - Sviluppo economico e competitività	751.559,15	454.589,46	203.809,67
MISSIONE 15 - Politiche per il lavoro e la formazione professionale	3.734,40	3.734,40	3.314,02
MISSIONE 16 - Agricoltura, politiche agroalimentari e pesca	182.151,37	165.489,91	250.826,34
MISSIONE 17 - Energia e diversificazione delle fonti energetiche	65.493,03	52.229,19	59.594,05
MISSIONE 18 - Relazioni con le altre autonomie territoriali e locali	0,00	0,00	0,00
MISSIONE 19 - Relazioni internazionali	0,00	0,00	0,00
MISSIONE 20 - Fondi da ripartire	0,00	0,00	0,00
MISSIONE 50 - Debito pubblico	0,00	0,00	0,00
MISSIONE 60 - Anticipazioni finanziarie	0,00	0,00	0,00
TOTALE	15.023.609,76	14.259.546,54	14.756.925,62



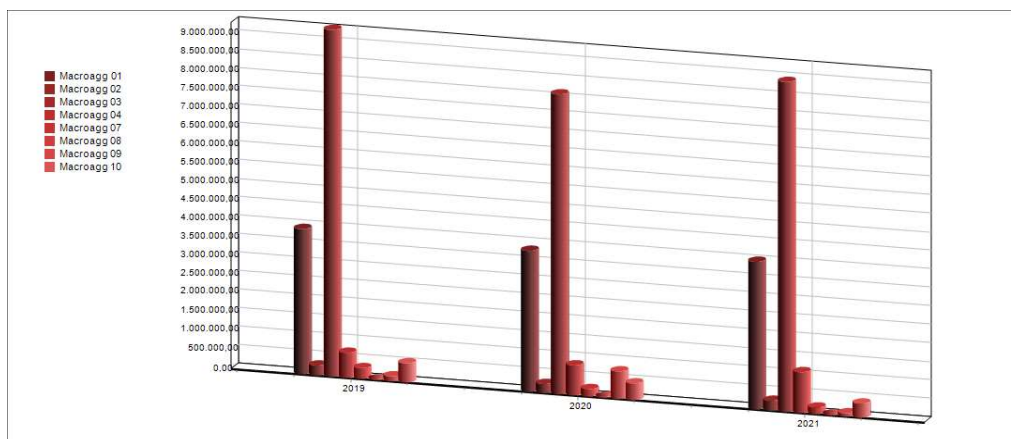
4.22 Analisi della Spesa corrente per macroaggregato

L'analisi per macroaggregato riguarda le componenti economiche della spesa, elencate di seguito, ed evidenzia la suddivisione della spesa in relazione ai fattori produttivi nell'ambito di ciascun servizio.

SPESA CORRENTE IMPEGNATA PER MACROAGGREGATO	2021	%
MACROAGG. 01 - Redditi da lavoro dipendente	3.972.280,36	26,92 %
MACROAGG. 02 - Imposte e tasse a carico dell'ente	244.650,77	1,66 %
MACROAGG. 03 - Acquisto di beni e servizi	8.887.652,41	60,23 %
MACROAGG. 04 - Trasferimenti correnti	1.075.090,00	7,29 %
MACROAGG. 07 - Interessi passivi	161.368,26	1,09 %
MACROAGG. 08 - Altre spese per redditi da capitale	0,00	0,00 %
MACROAGG. 09 - Rimborsi e poste correttive delle entrate	59.117,82	0,40 %
MACROAGG. 10 - Altre spese correnti	356.766,00	2,41 %
TOTALE	14.756.925,62	100,00 %



SOMME IMPEGNATE	2019	2020	2021
MACROAGG. 01 - Redditi da lavoro dipendente	3.900.447,83	3.790.184,02	3.972.280,36
MACROAGG. 02 - Imposte e tasse a carico dell'ente	240.922,82	235.129,90	244.650,77
MACROAGG. 03 - Acquisto di beni e servizi	9.349.687,12	8.095.588,11	8.887.652,41
MACROAGG. 04 - Trasferimenti correnti	652.000,11	799.255,58	1.075.090,00
MACROAGG. 07 - Interessi passivi	277.082,36	186.430,51	161.368,26
MACROAGG. 08 - Altre spese per redditi da capitale	0,00	0,00	0,00
MACROAGG. 09 - Rimborsi e poste correttive delle entrate	112.186,87	718.271,58	59.117,82
MACROAGG. 10 - Altre spese correnti	491.282,65	434.686,84	356.766,00
TOTALE	15.023.609,76	14.259.546,54	14.756.925,62



4.30 Spese in conto capitale

L'analisi condotta per titoli permette di ottenere delle prime indicazioni sulle scelte dell'amministrazione, ma non è sufficiente per una valutazione complessiva della manovra finanziaria posta in essere dalla stessa.

A tal fine l'analisi successiva favorisce una conoscenza più analitica del contenuto dei titoli, avendo riguardo dei valori classificati secondo criteri diversi rispetto alla natura economica, in modo da far meglio comprendere il risultato delle scelte e degli indirizzi strategici posti in essere.

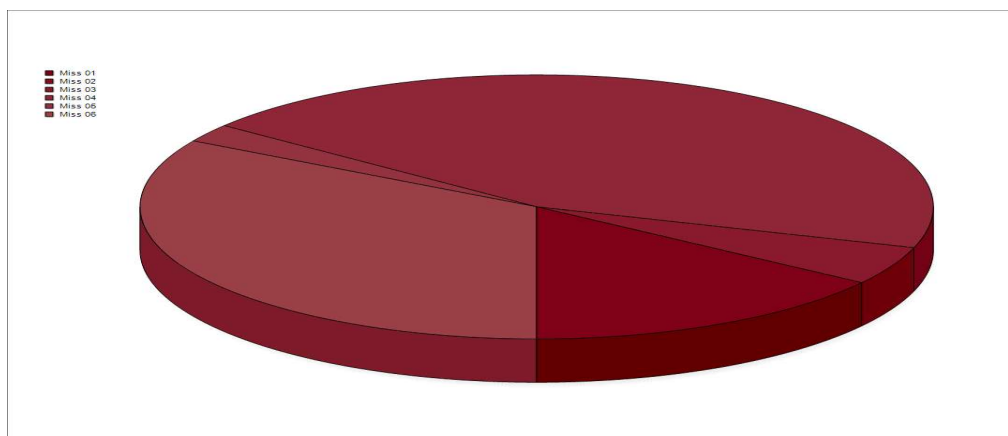
Procederemo all'analisi della spesa per investimenti, così come si è fatto per la parte corrente, avendo riguardo alla destinazione per missioni della stessa.

4.31 Analisi della Spesa in conto capitale

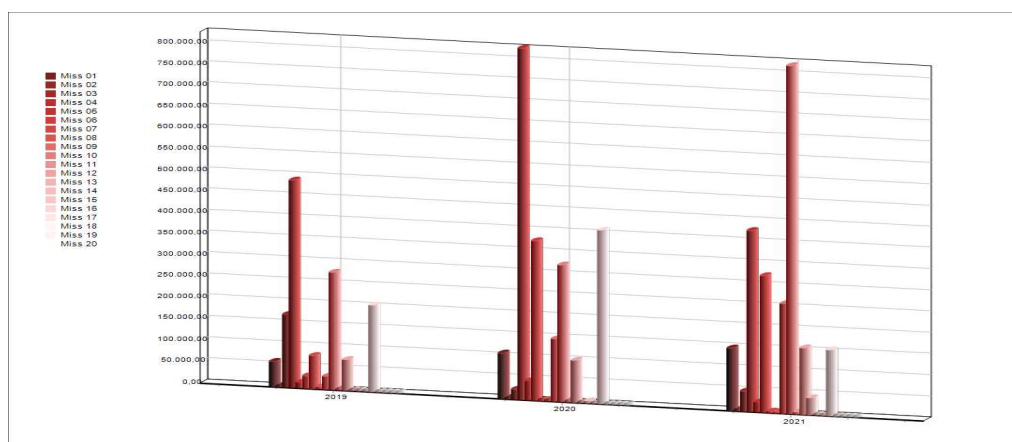
Così come si è proceduto per la spesa corrente allo stesso modo si procede nella scomposizione della spesa per investimenti a partire dalla suddivisione in Missioni che consente di valutare la destinazione delle risorse da parte dell'amministrazione. Tale valutazione è resa ancora più agevole riportando la composizione percentuale della Spesa per singola funzione rispetto al totale del Titolo 2.

Nelle tabelle sottostanti è presentata la composizione degli impegni del titolo 2 per missione nel rendiconto annuale 2021 e, poi, per ciascuna missione si offre una lettura di tendenza confrontando i dati dell'esercizio oggetto di analisi con quelli dei due anni precedenti.

SPESA D'INVESTIMENTO IMPEGNATA PER MISSIONI	2021	%
MISSIONE 01 - Servizi istituzionali, generali e di gestione	146.252,39	6,10 %
MISSIONE 02 - Giustizia	0,00	0,00 %
MISSIONE 03 - Ordine pubblico e sicurezza	46.761,25	1,95 %
MISSIONE 04 - Istruzione e diritto allo studio	426.519,56	17,79 %
MISSIONE 05 - Tutela e valorizzazione dei beni e delle attività culturali	22.347,22	0,93 %
MISSIONE 06 - Politiche giovanili, sport e tempo libero	321.242,71	13,40 %
MISSIONE 07 - Turismo	3.050,00	0,13 %
MISSIONE 08 - Assetto del territorio ed edilizia abitativa	1.263,46	0,05 %
MISSIONE 09 - Sviluppo sostenibile e tutela del territorio e dell'ambiente	257.840,47	10,76 %
MISSIONE 10 - Trasporti e diritto alla mobilità	819.281,85	34,17 %
MISSIONE 11 - Soccorso civile	3.798,48	0,16 %
MISSIONE 12 - Diritti sociali, politiche sociali e famiglia	156.135,73	6,51 %
MISSIONE 13 - Tutela della salute	38.747,20	1,62 %
MISSIONE 14 - Sviluppo economico e competitività	0,00	0,00 %
MISSIONE 15 - Politiche per il lavoro e la formazione professionale	0,00	0,00 %
MISSIONE 16 - Agricoltura, politiche agroalimentari e pesca	154.160,41	6,43 %
MISSIONE 17 - Energia e diversificazione delle fonti energetiche	0,00	0,00 %
MISSIONE 18 - Relazioni con le altre autonomie territoriali e locali	0,00	0,00 %
MISSIONE 19 - Relazioni internazionali	0,00	0,00 %
MISSIONE 20 - Fondi da ripartire	0,00	0,00 %
TOTALE	2.397.400,73	100,00 %



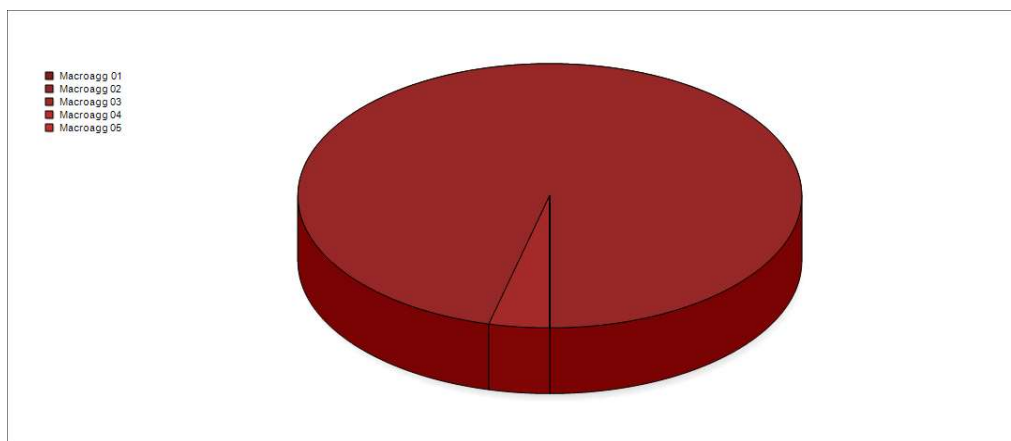
SOMME IMPEGNATE	2019	2020	2021
MISSIONE 01 - Servizi istituzionali, generali e di gestione	57.423,53	106.054,21	146.252,39
MISSIONE 02 - Giustizia	0,00	0,00	0,00
MISSIONE 03 - Ordine pubblico e sicurezza	170.818,69	22.354,64	46.761,25
MISSIONE 04 - Istruzione e diritto allo studio	487.505,90	827.554,57	426.519,56
MISSIONE 05 - Tutela e valorizzazione dei beni e delle attività culturali	12.712,95	44.849,71	22.347,22
MISSIONE 06 - Politiche giovanili, sport e tempo libero	27.886,82	374.440,41	321.242,71
MISSIONE 07 - Turismo	76.509,49	0,00	3.050,00
MISSIONE 08 - Assetto del territorio ed edilizia abitativa	3.717,90	0,00	1.263,46
MISSIONE 09 - Sviluppo sostenibile e tutela del territorio e dell'ambiente	29.836,42	146.628,75	257.840,47
MISSIONE 10 - Trasporti e diritto alla mobilità	275.195,00	320.856,47	819.281,85
MISSIONE 11 - Soccorso civile	0,00	0,00	3.798,48
MISSIONE 12 - Diritti sociali, politiche sociali e famiglia	70.780,68	98.222,40	156.135,73
MISSIONE 13 - Tutela della salute		0,00	38.747,20
MISSIONE 14 - Sviluppo economico e competitività	512,40	3.623,42	0,00
MISSIONE 15 - Politiche per il lavoro e la formazione professionale	0,00	0,00	0,00
MISSIONE 16 - Agricoltura, politiche agroalimentari e pesca	202.303,29	408.062,92	154.160,41
MISSIONE 17 - Energia e diversificazione delle fonti energetiche	0,00	0,00	0,00
MISSIONE 18 - Relazioni con le altre autonomie territoriali e locali	0,00	0,00	0,00
MISSIONE 19 - Relazioni internazionali	0,00	0,00	0,00
MISSIONE 20 - Fondi da ripartire	0,00	0,00	0,00
TOTALE	1.415.203,07	2.352.647,50	2.397.400,73



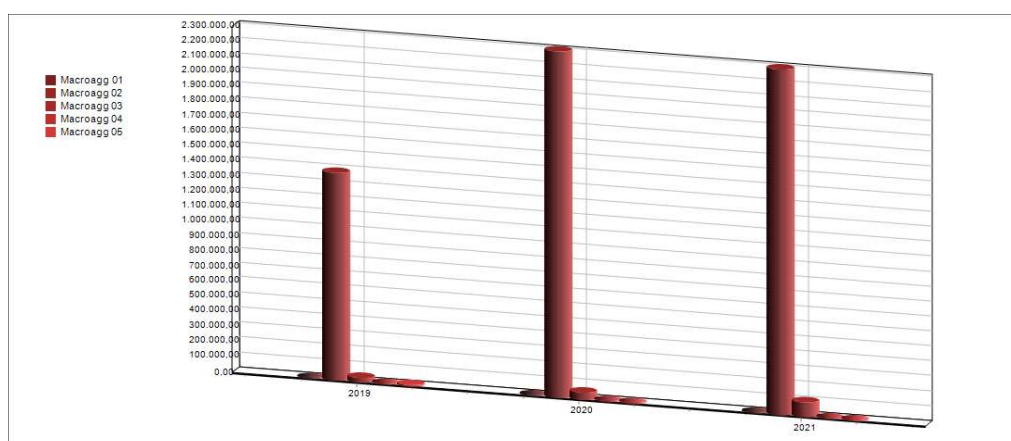
4.32 Analisi della Spesa in conto capitale per macroaggregato

Stessa logica si segue nel presentare i dati del Titolo 2 distinti per Macroaggregato:

SPESA D'INVESTIMENTO IMPEGNATA PER MACROAGGREGATO	2021	%
MACROAGG. 01 - Tributi in conto capitale a carico dell'ente	0,00	0,00 %
MACROAGG. 02 - Investimenti fissi lordi e acquisto di terreni	2.302.833,17	96,06 %
MACROAGG. 03 - Contributi agli investimenti	93.304,10	3,89 %
MACROAGG. 04 - Altri trasferimenti in conto capitale	0,00	0,00 %
MACROAGG. 05 - Altre spese in conto capitale	1.263,46	0,05 %
TOTALE	2.397.400,73	100,00 %



SOMME IMPEGNATE	2019	2020	2021
MACROAGG. 01 - Tributi in conto capitale a carico dell'ente	0,00	0,00	0,00
MACROAGG. 02 - Investimenti fissi lordi e acquisto di terreni	1.382.633,14	2.309.369,46	2.302.833,17
MACROAGG. 03 - Contributi agli investimenti	28.852,03	43.278,04	93.304,10
MACROAGG. 04 - Altri trasferimenti in conto capitale	0,00	0,00	0,00
MACROAGG. 05 - Altre spese in conto capitale	3.717,90	0,00	1.263,46
TOTALE	1.415.203,07	2.352.647,50	2.397.400,73



4.33 Analisi delle Spese per incremento di attività finanziarie

Rientrano in questo titolo le acquisizioni di attività finanziarie, le concessioni crediti, altre spese per incremento di attività finanziarie. Ad esempio: acquisizione di partecipazioni, azioni e conferimenti di capitale, acquisizione di titoli a breve termine, le concessioni di credito a tasso agevolato, ecc.

Tale titolo non risulta movimentato nel triennio 2019/2021, come mostrato nelle tabelle che seguono:

Spese per incremento di attività finanziarie	2021	%
MACROAGG. 01 - Acquisizioni di attività finanziarie dell'ente	0,00	0,00 %
MACROAGG. 02 - Concessione crediti di breve termine	0,00	0,00 %
MACROAGG. 03 - Concessione crediti di medio-lungo termine	0,00	0,00 %
MACROAGG. 04 - Altre spese per incremento di attività finanziarie	0,00	0,00 %
TOTALE		%

SOMME IMPEGNATE	2019	2020	2021
MACROAGG. 01 - Acquisizioni di attività finanziarie dell'ente	0,00	0,00	0,00
MACROAGG. 02 - Concessione crediti di breve termine	0,00	0,00	0,00
MACROAGG. 03 - Concessione crediti di medio-lungo termine	0,00	0,00	0,00
MACROAGG. 04 - Altre spese per incremento di attività finanziarie	0,00	0,00	0,00
TOTALE	0,00	0,00	0,00

4.40 Analisi della Spesa per rimborso di prestiti

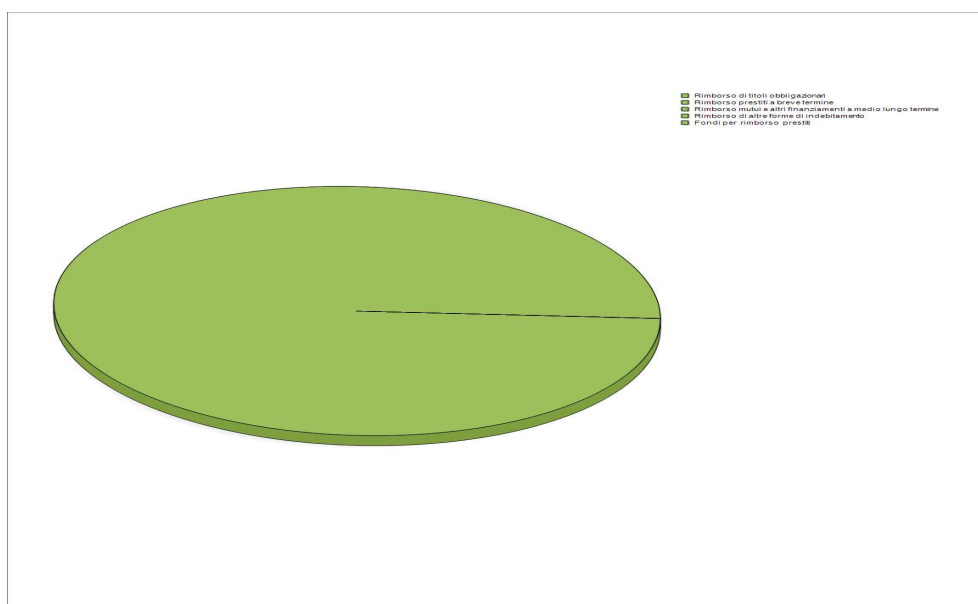
Il titolo 4 della spesa presenta gli oneri sostenuti nel corso dell'anno per il rimborso delle quote capitale riferiti a prestiti contratti.

Gli interventi che compongono il Titolo 4 della Spesa premettono di comprendere la composizione dello stock di indebitamento, differenziando dapprima le fonti a breve e medio da quelle a lungo termine e, tra queste ultime, quelle riferibili a mutui da quelle per rimborso di prestiti obbligazionari.

Nel corso del 2021 non sono state concluse operazioni di rinegoziazione mutui, né di estinzione anticipata.

I dati che seguono presentano la ripartizione percentuale degli impegni per macroaggregato rispetto al valore complessivo del titolo per l'anno 2021 e, il trend rispetto ai rendiconti del biennio precedente.

SPESA IMPEGNATA PER RIMBORSO PRESTITI	2021	%
Rimborso di titoli obbligazionari	0,00	0,00 %
Rimborso prestiti a breve termine	0,00	0,00 %
Rimborso mutui e altri finanziamenti a medio lungo termine	578.084,36	100,00 %
Rimborso di altre forme di indebitamento	0,00	0,00 %
Fondi per rimborso prestiti	0,00	0,00 %
TOTALE	578.084,36	100,00 %



SOMME IMPEGNATE	2019	2020	2021
Rimborso di titoli obbligazionari	0,00	0,00	0,00
Rimborso prestiti a breve termine	0,00	0,00	0,00
Rimborso mutui e altri finanziamenti a medio lungo termine	632.038,88	212.023,16	578.084,36
Rimborso di altre forme di indebitamento	0,00	0,00	0,00
Fondi per rimborso prestiti	0,00	0,00	0,00
TOTALE	632.038,88	212.023,16	578.084,36



Si evidenzia che il dato del 2020 è inferiore sia al 2019 che al 2021, in quanto sono state deliberate nel 2020 operazioni di sospensione rate mutui MEF e banche private, come consentito dalla normativa di contrasto agli effetti economici del Covid.

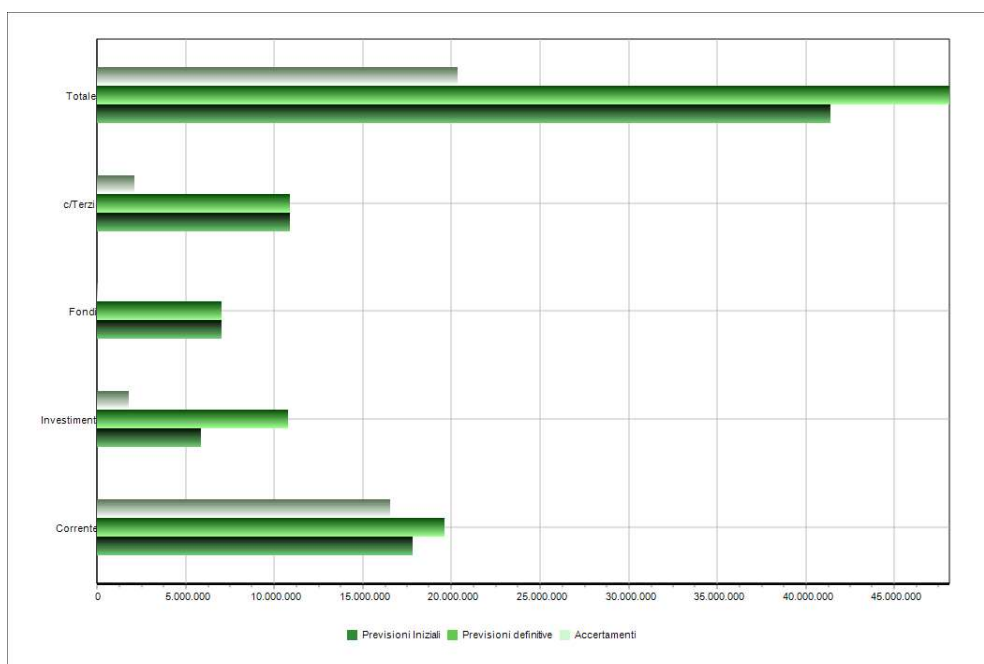
5.00 Analisi degli scostamenti tra previsionali e definitivi

Dall'analisi degli scostamenti tra i dati di previsione e quelli definitivi ottenuti ex-post al termine della gestione, comprensivo delle variazioni intercorse nel corso dell'esercizio, si traggono importanti considerazioni circa la capacità della struttura dell'Ente di realizzare quanto previsto.

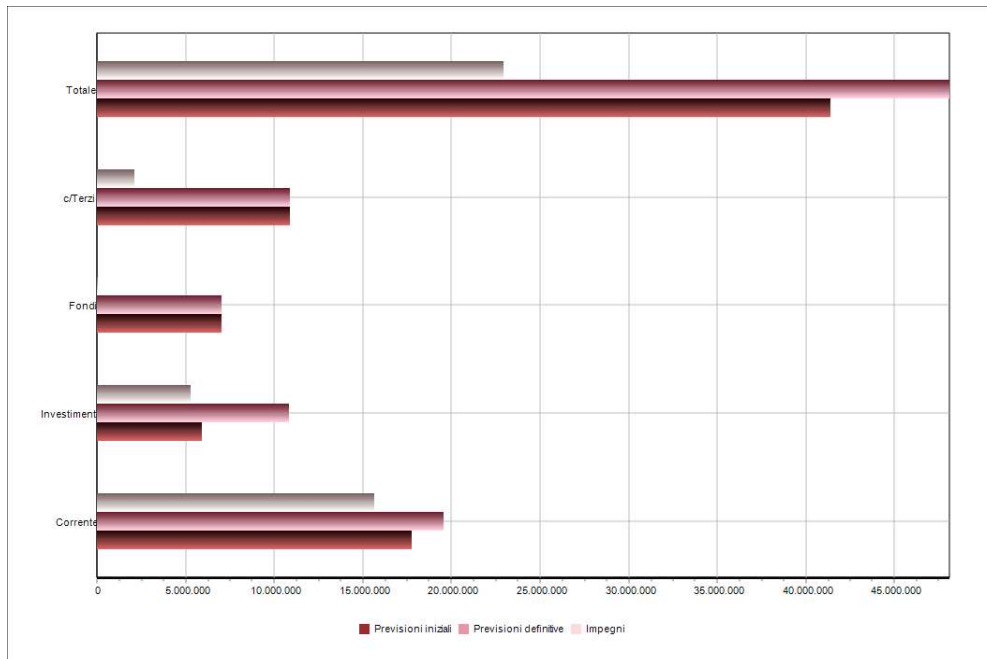
Nelle tabelle sottostanti sono riportati, per l'entrata e per la spesa, gli importi relativi a ciascun componente del bilancio così come risultanti all'inizio dell'esercizio (in sede di predisposizione del bilancio) e, quindi, al termine dello stesso (a seguito delle variazioni intervenute).

Si precisa che nella tabella, nella colonna accertamenti, non viene considerato l'avanzo applicato tanto al bilancio corrente quanto a quello investimenti:

Confronto tra previsioni ed accertamenti	Previsioni iniziali	Previsioni definitive	Accertamenti	%
Risultato del Bilancio corrente	17.736.357,09	19.551.791,81	16.489.248,76	84,34 %
Risultato del Bilancio investimenti	5.807.185,29	10.727.587,70	1.768.767,77	16,49 %
Risultato del Bilancio movimento di fondi	6.977.253,87	6.977.253,87	0,00	0,00 %
Risultato del Bilancio di terzi	10.827.750,00	10.837.750,00	2.036.029,43	18,79 %
TOTALE	41.348.546,25	48.094.383,38	20.294.045,96	42,20 %



Confronto tra previsioni ed impegni	Previsioni iniziali	Previsioni definitive	Impegni e FPV spesa	%
Risultato del Bilancio corrente	17.694.236,04	19.496.070,76	15.582.993,80	79,93 %
Risultato del Bilancio investimenti	5.849.306,34	10.783.308,75	5.257.058,10	48,75 %
Risultato del Bilancio movimento di fondi	6.977.253,87	6.977.253,87	0,00	0,00 %
Risultato del Bilancio di terzi	10.827.750,00	10.837.750,00	2.036.029,43	18,79 %
TOTALE	41.348.546,25	48.094.383,38	22.876.081,33	47,56 %



6.00 LA LETTURA DEL RENDICONTO PER INDICATORI

Oltre ai risultati e agli indicatori considerati nei paragrafi precedenti, vi sono molti altri indici particolarmente significativi applicabili al conto del bilancio. In sede di rendiconto, l'utilizzo degli indicatori aumenta la capacità informativa dei dati contabili, facilitando la comprensione, l'interpretazione e l'apprezzamento dell'andamento gestionale nel periodo considerato.

Laddove possibili, i raffronti tra i valori preventivati e valori effettivi sono di grande utilità per valutare l'efficacia dell'azione amministrativa, tramite tipiche analisi degli scostamenti condotte sull'esercizio in esame ed anche su più esercizi (analisi dinamiche).

Gli indicatori calcolati nella presente relazione sono elaborati anche ai fini delle attività del controllo di gestione.

6.10 Indici di Entrata

Nei paragrafi che seguono, verranno calcolati i seguenti quozienti di bilancio:

- indice di autonomia finanziaria;
- indice di autonomia impositiva;
- indice di pressione finanziaria;
- prelievo tributario pro capite;
- indice di autonomia tariffaria propria;
- indice di intervento erariale pro capite;
- indice di intervento regionale pro capite.

Per ciascuno di essi, a fianco del valore calcolato sulle risultanze dell'anno 2021, vengono proposti i valori ottenuti effettuando un confronto con quelli relativi ai rendiconti del triennio precedente.

I dati relativi agli abitanti ed al personale dipendente presi in considerazione per il calcolo di alcuni indici, sono forniti dalla seguente tabella:

al 31.12	2018	2019	2020	2021
Personale	96	99	98	103
Popolazione	16.077	15.934	15.991	15.957

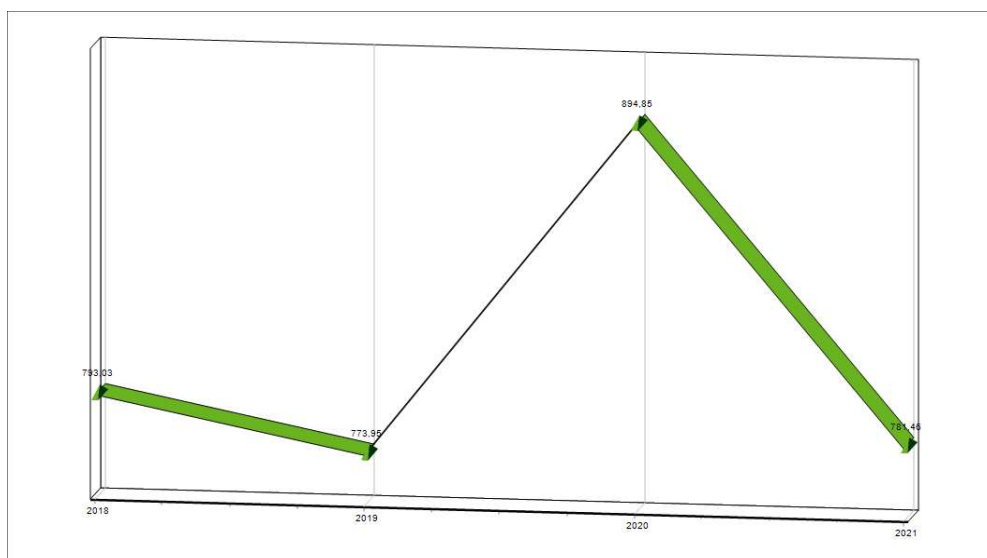
6.11 Indice di pressione finanziaria

L'indice esprime il gettito finanziario per ogni singolo abitante.

Si ottiene confrontando la somma delle entrate accertate relative ai titoli I e II rapportata alla popolazione residente.

Il rapporto che ne discende, riferito all'anno 2021 e triennio precedente, aiuta a comprendere il livello di pressione finanziaria a cui ciascun cittadino è sottoposto sommando la pressione diretta ed indiretta. Quanto più alto è il valore del rapporto (in termini assoluti), tanto maggiore è lo sforzo finanziario profuso dal singolo abitante.

DENOMINAZIONE INDICATORE	COMPOSIZIONE	2018	2019	2020	2021
E1 - Pressione finanziaria	<u>Entrate tributarie + Trarf. Correnti</u>	€ 793,03	€ 773,95	€ 894,85	€ 781,46
	Popolazione				



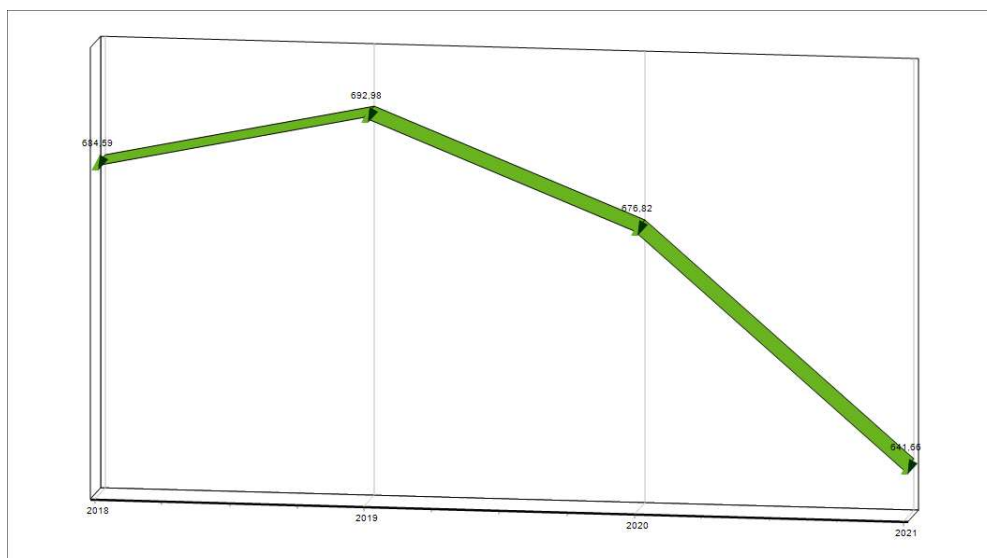
6.12 Pressione Tributaria

L'indice esprime la pressione fiscale gravante su ogni cittadino. E' calcolato sulla somma delle entrate accertate del titolo I rapportate alla popolazione residente.

Quanto più è alto il valore del rapporto, tanto maggiore risulta lo sforzo fiscale esercitato su ogni singolo cittadino.

Nella parte sottostante, viene riportata la formula per il calcolo dell'indice ed il risultato ottenuto sui dati del rendiconto 2021 da confrontare con quelli degli anni precedenti.

DENOMINAZIONE INDICATORE	COMPOSIZIONE	2018	2019	2020	2021
E2 - Pressione Tributaria	<u>Entrate tributarie</u>	€ 684,59	€ 692,98	€ 676,82	€ 641,66
	Popolazione				



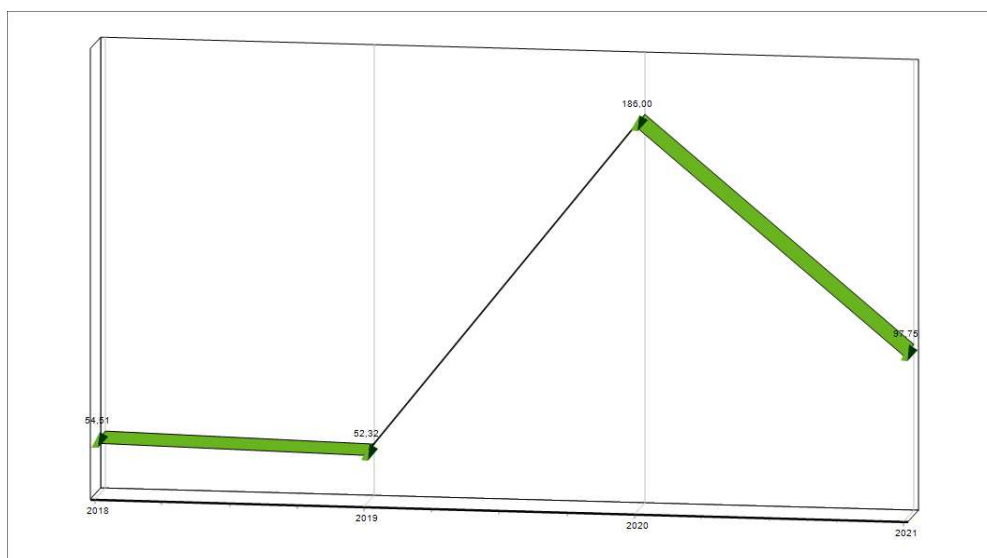
6.13 Intervento erariale pro capite

L'indice di intervento erariale pro capite è rilevatore di una inversione di tendenza nelle modalità di acquisizione delle risorse da parte dell'Ente Locale.

Il rapporto, proposto in un'analisi triennale, misura la somma media che lo Stato eroga all'Ente per ogni cittadino residente finalizzandone l'utilizzo alle spese strutturali ed ai servizi pubblici.

Quanto più è alto è il valore del rapporto, tanto più elevato è l'intervento erariale.

DENOMINAZIONE INDICATORE	COMPOSIZIONE	2018	2019	2020	2021
E3 - Intervento erariale pro-capite	Trasferimenti Statali	€ 54,51	€ 52,32	€ 186,00	€ 97,75
	Popolazione				



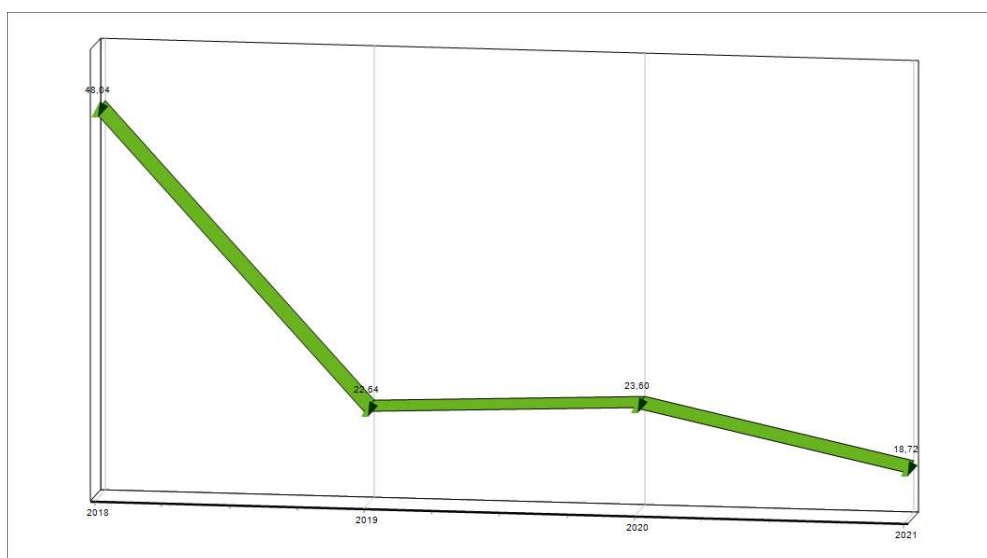
6.14 Intervento regionale pro capite

L'indice di intervento regionale pro capite, al pari del precedente, evidenzia la partecipazione della Regione alle spese di struttura e dei servizi per ciascun cittadino amministrato.

Anche in questo caso viene proposta un'analisi storica relativa all'anno 2021 ed al triennio precedente, dalla quale si evince un andamento non costante degli interventi regionali che rendono di fatto difficile la programmazione anche dell'Ente sugli interventi compartecipati.

Come il precedente indice, quanto più è alto il valore del rapporto, tanto più elevato è l'intervento regionale.

DENOMINAZIONE INDICATORE	COMPOSIZIONE	2018	2019	2020	2021
E4 - Intervento regionale pro-capite	Trasferimenti regionali	€ 48,04	€ 22,64	€ 23,60	€ 18,72
	Popolazione				

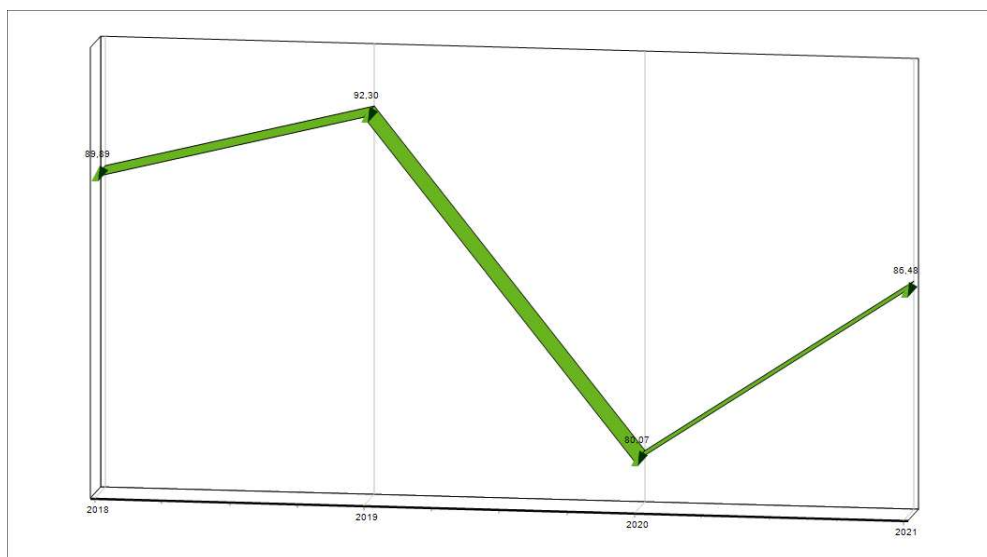


6.15 Indice di autonomia finanziaria

L'indice di autonomia finanziaria, ottenuto quale rapporto tra le entrate tributarie (Titolo I) ed extratributarie (Titolo III) con il totale delle entrate correnti (totali dei titoli I + II + III), correla le risorse proprie dell'Ente con quelle complessive di parte corrente ed evidenzia la capacità di ciascun Comune di acquisire autonomamente le disponibilità necessarie per il finanziamento della spesa.

Come per gli altri indici viene proposta un'analisi storica relativa all'anno corrente ed al triennio precedente.

DENOMINAZIONE INDICATORE	COMPOSIZIONE	2018	2019	2020	2021
E5 - Autonomia finanziaria	<u>Entrate tributarie + extratributarie</u>	89,89 %	92,30 %	80,07 %	86,48 %
	Entrate correnti				

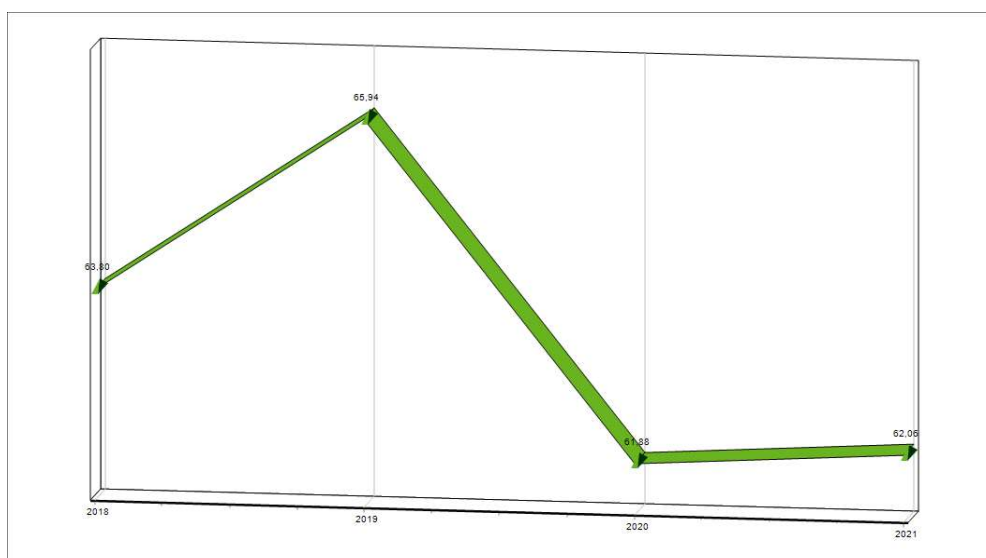


6.16 Indice di autonomia impositiva

L'indice di autonomia impositiva può essere considerato un indicatore di secondo livello, che permette di comprendere ed approfondire il significato dell'indice di autonomia finanziaria. Esso misura infatti quanta parte delle entrate correnti, diverse dai trasferimenti statali o di altri enti del settore pubblico allargato, sia stata determinata da entrate proprie di natura tributaria.

Quanto più è alto il valore del rapporto, tanto è maggiore l'apporto delle entrate proprie di natura tributaria. Nella parte sottostante viene riportata la formula per il calcolo dell'indice ed il risultato ottenuto estrapolando i dati del 2021 da confrontare con quelli degli anni precedenti. Il grafico ne evidenzia in modo ancora più chiaro l'andamento.

DENOMINAZIONE INDICATORE	COMPOSIZIONE	2018	2019	2020	2021
E6 - Autonomia impositiva	<u>Entrate tributarie</u>	63,80 %	65,94 %	61,88 %	62,06 %
	Entrate correnti				



6.17 Indice di autonomia tariffaria propria

Se l'indice di autonomia impositiva misura in termini percentuali la partecipazione delle entrate del titolo I alla definizione del valore complessivo delle entrate correnti, un secondo indice deve essere attentamente controllato, in quanto costituisce il complementare di quello precedente, evidenziando la partecipazione delle entrate proprie nella formazione delle entrate correnti e, precisamente, l'indice di autonomia tariffaria propria.

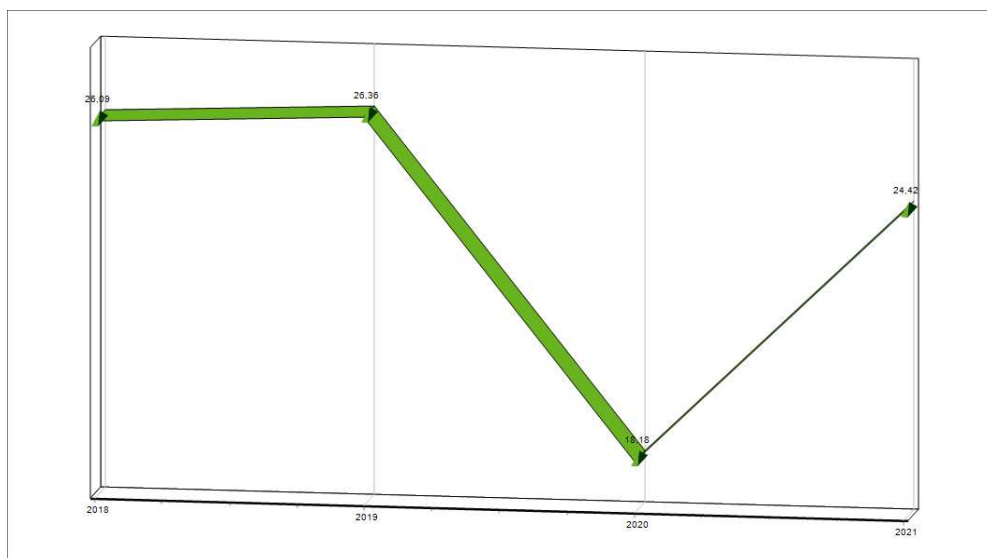
Valori particolarmente elevati dimostrano una buona capacità di ricorrere ad entrate derivanti dai servizi pubblici forniti o da un'accurata gestione del proprio patrimonio.

Il valore è da correlare con quello relativo all'indice di autonomia impositiva.

Nella parte sottostante viene riportata la formula per il calcolo dell'indice ed il risultato ottenuto sui dati del rendiconto 2021 da confrontare con quelli degli anni precedenti.

Il grafico ne evidenzia in modo ancora più chiaro l'andamento del trend storico.

DENOMINAZIONE INDICATORE	COMPOSIZIONE	2018	2019	2020	2021
E7 - Autonomia tariffaria	<u>Entrate extratributarie</u>	26,09 %	26,36 %	18,18 %	24,42 %
	Entrate correnti				



6.18 Riepilogo degli indici di entrata

DENOMINAZIONE INDICATORE	COMPOSIZIONE	2018	2019	2020	2021
E1 - Pressione finanziaria	Entrate tributarie + Trasn. Correnti	793,03 %	773,95 %	894,85 %	781,46 %
	Popolazione				
E2 - Pressione Tributaria	Entrate tributarie	684,59 %	692,98 %	676,82 %	641,66 %
	Popolazione				
E3 - Intervento erariale pro-capite	Trasferimenti Statali	€ 54,51	€ 52,32	€ 186,00	€ 97,75
	Popolazione				
E4 - Intervento regionale pro-capite	Trasferimenti regionali	€ 48,04	€ 22,64	€ 23,60	€ 18,72
	Popolazione				
E5 - Autonomia finanziaria	Entrate tributarie + extratributarie	89,89 %	92,30 %	80,07 %	86,48 %
	Entrate correnti				
E6 - Autonomia impositiva	Entrate tributarie	€ 63,80	€ 65,94	€ 61,88	€ 62,06
	Entrate correnti				
E7 - Autonomia tariffaria	Entrate extratributarie	€ 26,09	€ 26,36	€ 18,18	€ 24,42
	Entrate correnti				

6.20 Indici di Spesa

Nei paragrafi che seguono verranno presentati, relativamente alla parte Spesa del bilancio, alcuni rapporti che rivestono maggiore interesse e precisamente:

- rigidità della spesa corrente;
- incidenza delle spese del personale sulle spese correnti;
- spesa media del personale;
- incidenza degli interessi passivi sulle spese correnti;
- percentuale di copertura delle spese correnti con trasferimenti dello Stato;
- spesa corrente pro capite;
- spesa d'investimento pro capite.

I dati relativi agli abitanti ed al personale dipendente presi in considerazione per il calcolo di alcuni indici, sono forniti dalla seguente tabella.

al 31.12	2018	2019	2020	2021
Personale	96	99	98	103
Popolazione	16.077	15.934	15.991	15.957

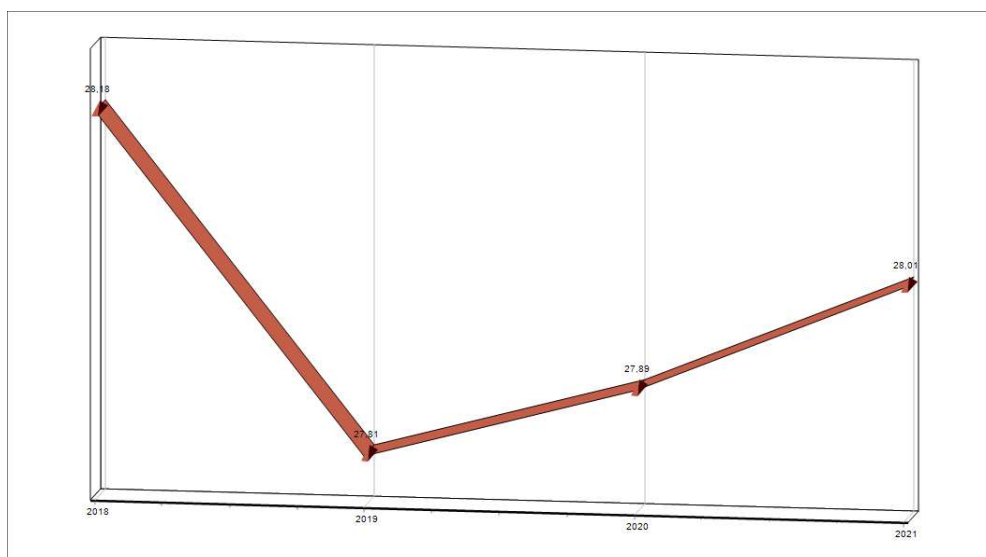
6.21 Indice di rigidità della spesa corrente

La rigidità della spesa corrente è un tipico indicatore di struttura finanziaria che rileva a consuntivo l'incidenza percentuale delle spese fisse (personale ed interessi) sul totale del titolo I della spesa.

Quanto minore è detto valore, tanto maggiore è l'autonomia discrezionale della Giunta e del Consiglio in sede di predisposizione del bilancio.

Nella parte sottostante viene riportata la formula per il calcolo dell'indice ed il risultato ottenuto sui dati del bilancio 2021 da confrontare con quello degli anni precedenti.

DENOMINAZIONE INDICATORE	COMPOSIZIONE	2018	2019	2020	2021
S1 - Rigidità della Spesa Corrente	$\frac{\text{Personale} + \text{Int. Passivi}}{\text{Spesa Corrente}}$	28,18 %	27,81 %	27,89 %	28,01 %



6.22 Incidenza degli interessi passivi sulle spese correnti

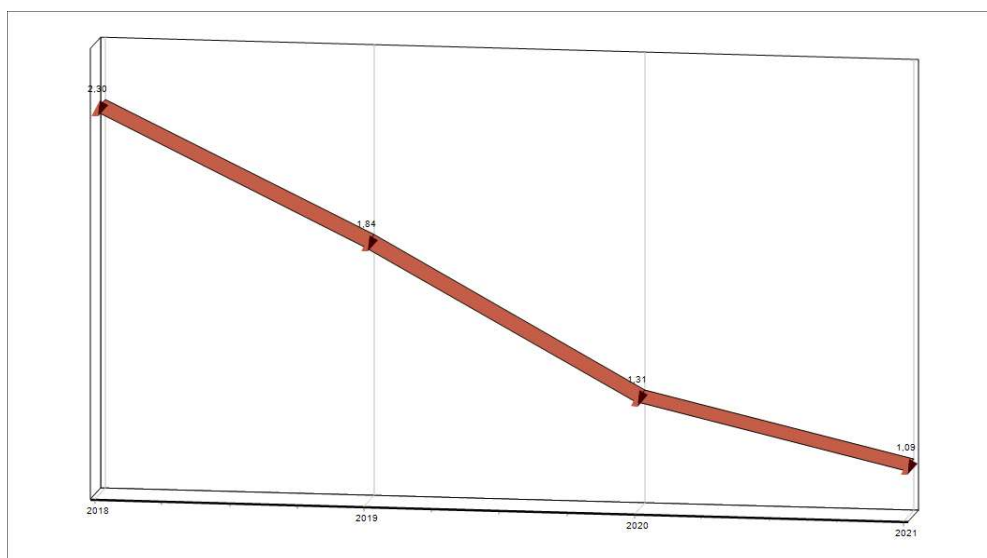
L'indice di rigidità della spesa corrente può essere scomposto analizzando separatamente l'incidenza di ciascuno dei due addendi del numeratore (personale e interessi) rispetto al denominatore del rapporto (totale delle spese correnti).

Pertanto, considerando solo gli interessi passivi che l'Ente è tenuto a pagare annualmente per i mutui in precedenza contratti, avremo che l'indice misura l'incidenza degli oneri finanziari sulle spese correnti.

Valori particolarmente elevati dimostrano che la propensione agli investimenti relativa agli anni passati sottrae risorse correnti alla gestione futura e limita la capacità attuale di spesa.

Il grafico e la correlata tabella evidenziano l'andamento dell'indice nel quadriennio 2018 – 2021:

DENOMINAZIONE INDICATORE	COMPOSIZIONE	2018	2019	2020	2021
S2 - Incidenza degli Interessi Passivi sulle Spese Correnti	<u>Interessi Passivi</u> Spesa Corrente	2,30 %	1,84 %	1,31 %	1,09 %

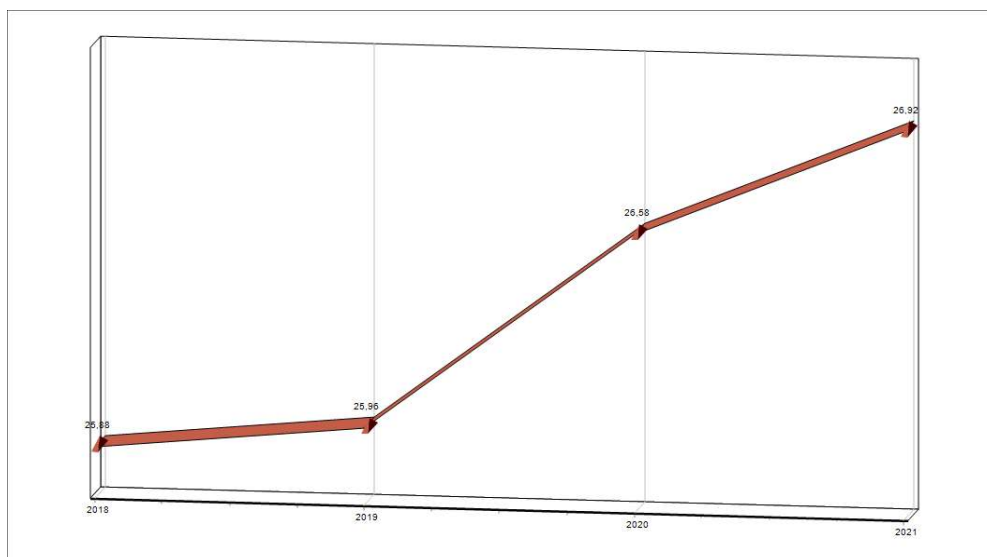


6.23 Incidenza delle spese del personale sulle spese correnti

L'incidenza delle spese del personale sul totale complessivo delle spese correnti, è un indice complementare al precedente che permette di concludere l'analisi sulla rigidità della spesa del titolo I.

Nella parte sottostante viene proposto il valore risultante applicando il rapporto sotto riportato al bilancio 2021 ed ai tre precedenti:

DENOMINAZIONE INDICATORE	COMPOSIZIONE	2018	2019	2020	2021
S3 - Incidenza della Spesa del personale sulle Spese correnti	<u>Personale</u> Spesa Corrente	25,88 %	25,96 %	26,58 %	26,92 %

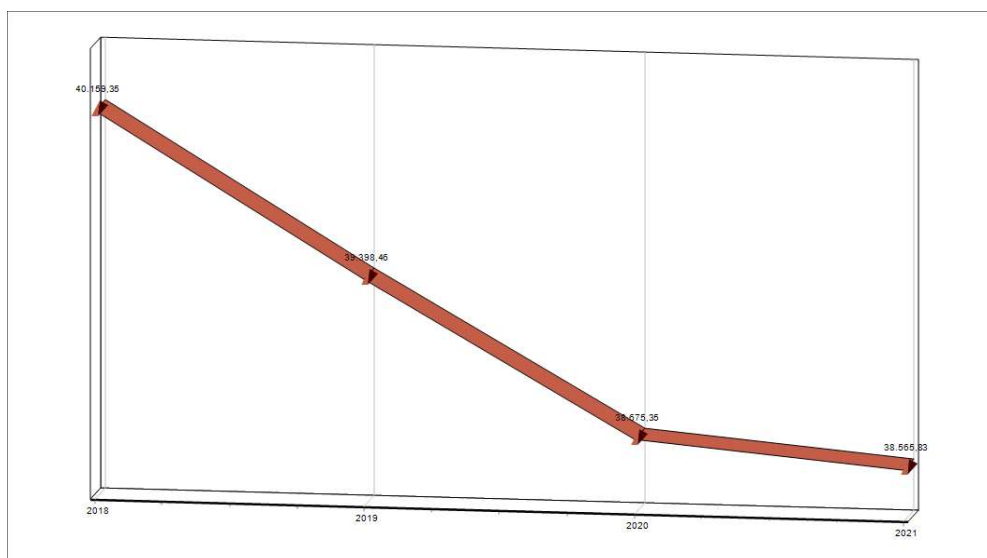


6.24 Spesa media del personale

Al fine di ottenere un'informazione ancora più completa, il dato precedente può essere integrato con un altro parametro quale quello della spesa media per dipendente.

Nella parte sottostante viene proposto il valore risultante applicando il rapporto sotto specificato al bilancio 2021 oltre che nei tre anni precedenti.

DENOMINAZIONE INDICATORE	COMPOSIZIONE	2018	2019	2020	2021
S4 - Spesa media del personale	<u>Personale</u> n. dipendenti	€ 40.159,35	€ 39.398,46	€ 38.675,35	€ 38.565,83

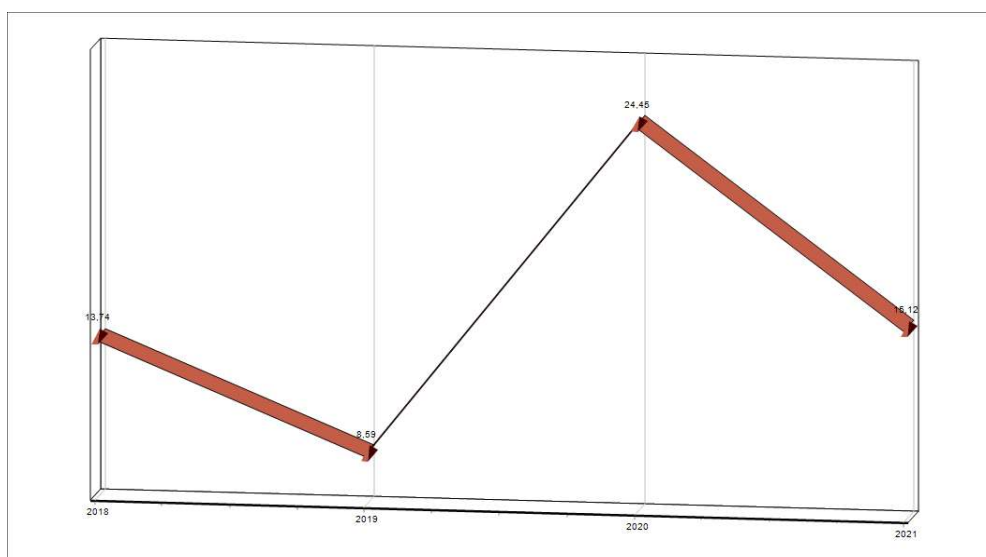


6.25 Percentuale di copertura delle spese correnti con trasferimenti dello Stato e di altri enti del settore pubblico allargato

La “percentuale di copertura delle spese correnti con i trasferimenti dello stato e di altri enti del settore pubblico allargato” permette di comprendere la compartecipazione dello Stato, della Regione e degli altri enti del settore pubblico allargato alla gestione ordinaria dell’Ente.

Nella parte sottostante viene proposto il valore risultante applicando il rapporto ai valori del bilancio 2021 ed il confronto con il medesimo rapporto applicato agli esercizi del triennio precedente.

DENOMINAZIONE INDICATORE	COMPOSIZIONE	2018	2019	2020	2021
S5 - Copertura delle Spese correnti con Trasferimenti correnti	<u>Trasferimenti Correnti</u> Spesa Corrente	13,74 %	8,59 %	24,45 %	15,12 %

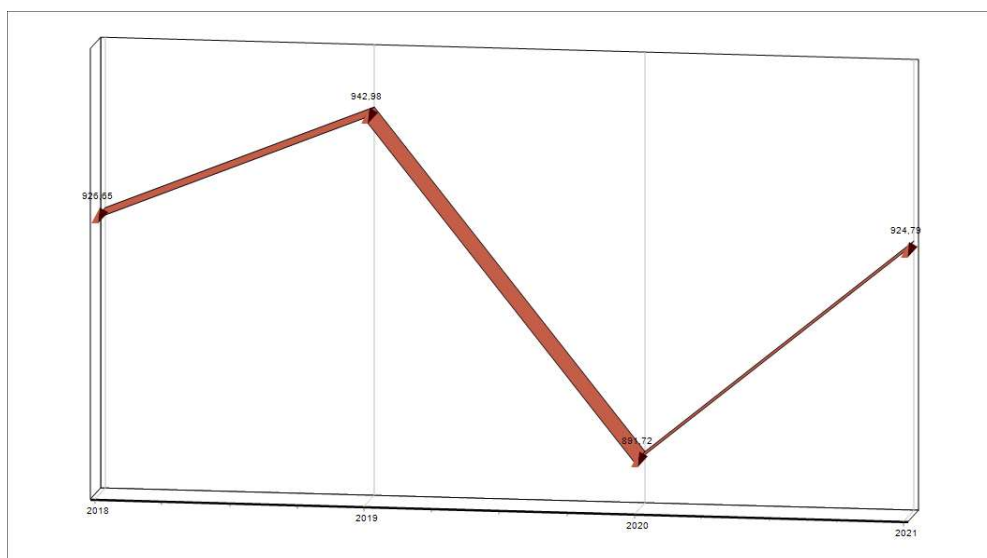


6.26 Spesa corrente pro capite

La spesa corrente pro capite misura l'entità della spesa sostenuta dall'Ente per l'ordinaria gestione, rapportata al numero di cittadini.

Nella parte sottostante viene proposto il valore risultante applicando la formula sotto riportata al bilancio corrente ed al triennio precedente.

DENOMINAZIONE INDICATORE	COMPOSIZIONE	2018	2019	2020	2021
S6 - Spesa corrente pro-capite	<u>Spesa Corrente</u> Popolazione	€ 926,65	€ 942,98	€ 891,72	€ 924,79



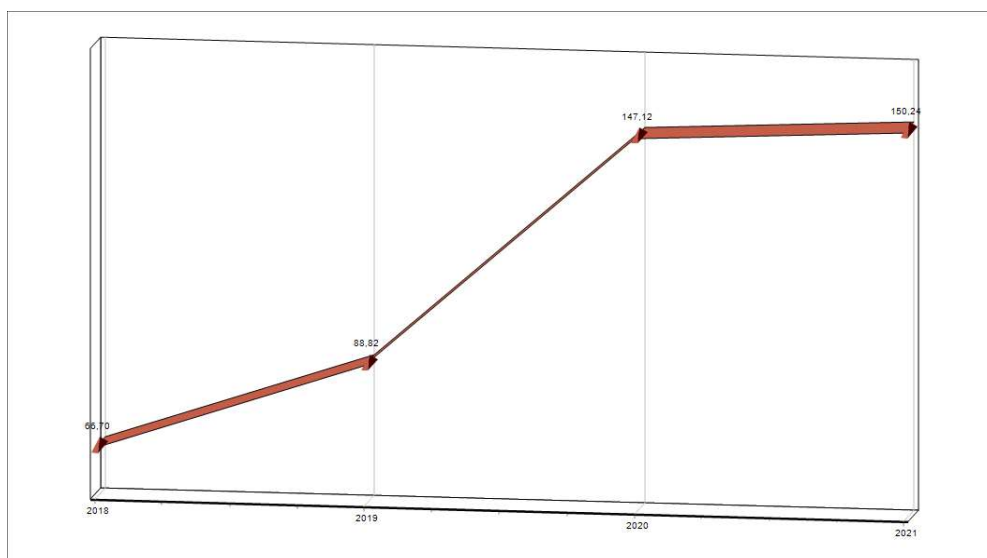
6.27 Spesa in conto capitale pro capite

Così come visto per la spesa corrente, un dato altrettanto interessante può essere ottenuto, ai fini di una completa informazione sulla programmazione dell'Ente, con la costruzione dell'indice della Spesa in conto capitale pro capite, rapporto che misura il valore della spesa per investimenti che l'Ente ha sostenuto per ciascun abitante.

Nella parte sottostante viene proposto il valore ottenuto applicando il rapporto ai valori del bilancio 2021 ed effettuando il confronto con il medesimo rapporto applicato agli esercizi del triennio precedente.

L'indice di spesa va interpretato tenendo conto che nel totale del Titolo II spesa è ricompreso l'importo relativo all'intervento 10 "Riscossione di crediti".

DENOMINAZIONE INDICATORE	COMPOSIZIONE	2018	2019	2020	2021
S7 - Spesa in c/capitale pro-capite	<u>Spesa Investimento</u> Popolazione	€ 66,70	€ 88,82	€ 147,12	€ 150,24

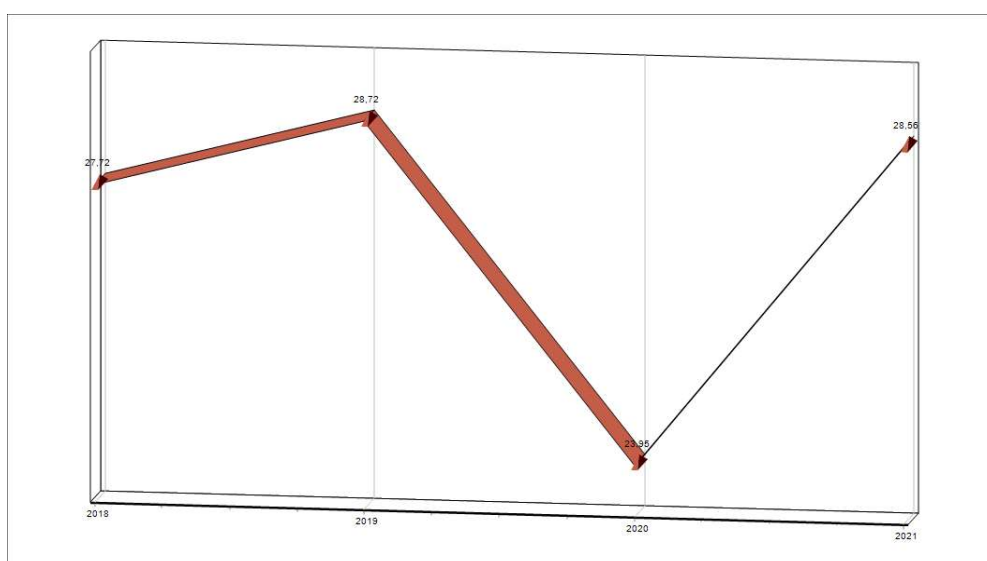


6.28 Rigidità Strutturale

L'indicatore di rigidità strutturale indica quanta parte delle entrate correnti viene assorbita dalle spese per il personale, per il rimborso delle rate dei mutui e per gli interessi. Lo stesso evidenzia, pertanto, l'ammontare delle entrate correnti utilizzato dall'Ente per finanziare le spese di natura rigida.

Minore, quindi, è il valore dell'indicatore e maggiore è la capacità dell'Ente di finanziare spese di carattere "discrezionale".

DENOMINAZIONE INDICATORE	COMPOSIZIONE	2018	2019	2020	2021
S8 – Rigidità Strutturale	Personale + Int. Passivi + q. cap mutui Entrate Correnti	27,72 %	28,72 %	23,95 %	28,56 %



6.29 Riepilogo indici di spesa

DENOMINAZIONE INDICATORE	COMPOSIZIONE	2018	2019	2020	2021
S1 - Rigidità della Spesa Corrente	Personale + Int. Passivi	28,18 %	27,81 %	27,89 %	28,01 %
	Spesa Corrente				
S2 - Incidenza degli Interessi Passivi sulle Spese Correnti	Interessi Passivi	2,30 %	1,84 %	1,31 %	1,09 %
	Spesa Corrente				
S3 - Incidenza della Spesa del personale sulle Spese correnti	Personale	25,88 %	25,96 %	26,58 %	26,92 %
	Spesa Corrente				
S4 - Spesa media del personale	Personale	€ 40.159,35	€ 39.398,46	€ 38.675,35	€ 38.565,83
	n. dipendenti				
S5 - Copertura delle Spese correnti con Trasferimenti correnti	Trasferimenti Correnti	13,74 %	8,59 %	24,45 %	15,12%
	Spesa Corrente				
S6 - Spesa corrente pro-capite	Spesa Corrente	€ 926,65	€ 942,98	€ 891,72	€ 924,79
	Popolazione				
S7 - Spesa in c/capitale pro-capite	Spesa Investimento	€ 66,70	€ 88,82	€ 147,12	€ 150,24
	Popolazione				
S8 – Rigidità Strutturale	Personale + Int. Passivi + q. cap mutui	27,72 %	28,72 %	23,95 %	28,56 %
	Entrate Correnti				

6.30 GLI INDICI DELLA GESTIONE RESIDUI

L'incidenza dei residui presenta un grande valore segnaletico: arricchisce le analisi di velocità di riscossione e di pagamento evidenziando eventuali anomalie e difformità. Sono indicatori che rientrano nell'analisi dei processi di formazione e di smaltimento dei residui.

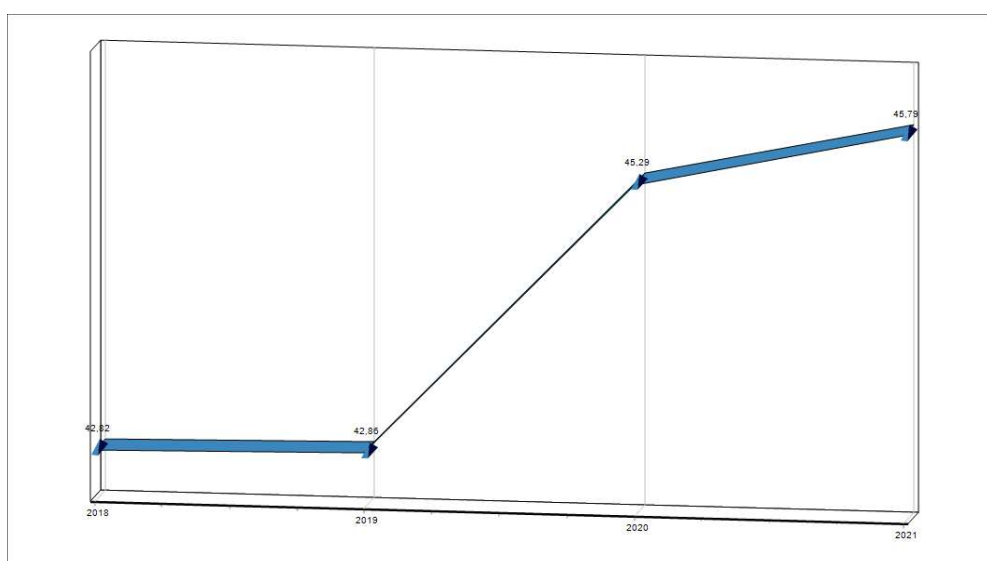
A tal fine, nei paragrafi che seguono verranno calcolati i seguenti quozienti di bilancio:

- indice di incidenza dei residui attivi;
- indice di incidenza dei residui passivi.

6.31 Indice di incidenza dei residui attivi

L'indice di incidenza dei residui attivi esprime il rapporto fra i residui sorti nell'esercizio ed il valore delle operazioni di competenza dell'esercizio medesimo. Misura lo smaltimento (o monetizzazione) dei crediti (residui attivi) nel corso degli anni successivi a quello di competenza.

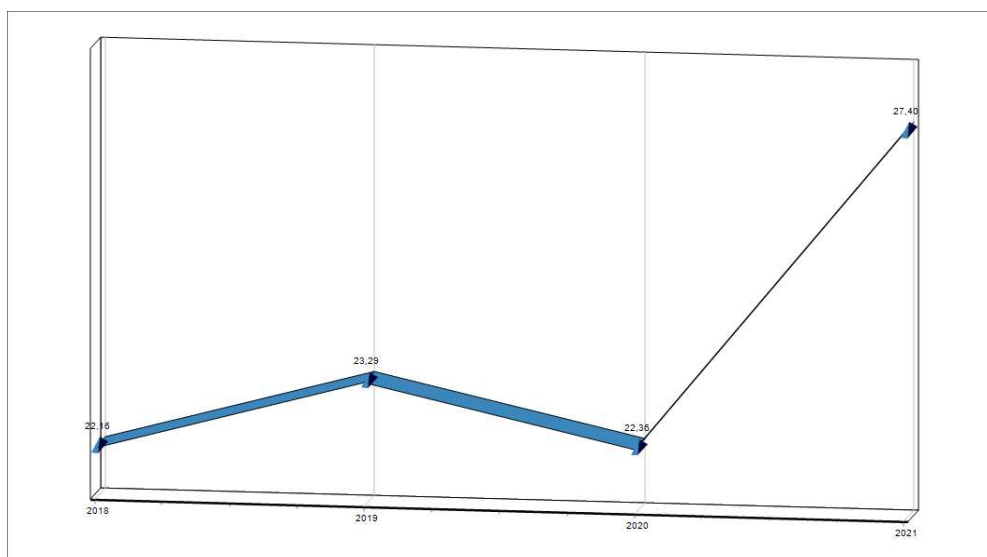
DENOMINAZIONE INDICATORE	COMPOSIZIONE	2018	2019	2020	2021
R1 - Incidenza dei Residui Attivi	<u>Totale Residui Attivi</u> Totale Accertamenti c/comp.	42,82 %	42,86 %	45,29 %	45,79 %



6.32 Indice di incidenza dei residui passivi

Analogamente a quanto verificato per le Entrate, l'indice di incidenza dei residui passivi esprime il rapporto fra i residui sorti nell'esercizio ed il valore delle operazioni di competenza dell'esercizio medesimo.

DENOMINAZIONE INDICATORE	COMPOSIZIONE	2018	2019	2020	2021
R2 - Incidenza dei Residui Passivi	<u>Totale Residui Passivi</u> Totale Impegni c/comp.	22,16 %	23,29 %	22,36 %	27,40 %



6.40 INDICI DELLA GESTIONE DI CASSA

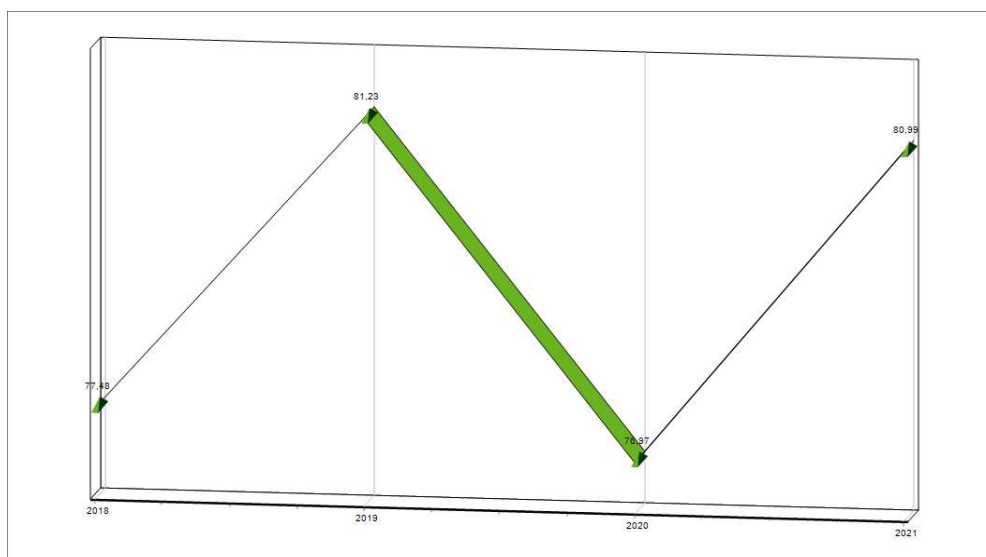
La velocità con la quale i debiti ed i crediti dell'ente trovano estinzione nei corrispondenti pagamenti e riscossioni, influisce direttamente anche sul livello e sull'andamento della situazione di cassa.

Anche per la gestione di cassa è possibile far ricorso ad alcuni indicatori in grado di valutare le modalità con cui la cassa si modifica e si rinnova.

In particolare, il primo dei due indici, "*velocità di riscossione*", confronta le entrate riscosse con quelle accertate in competenza relativamente ai titoli I e III (tributarie ed extratributarie), e misura la capacità dell'Ente di trasformare in liquidità situazioni creditorie vantate nei confronti di terzi.

Tramite l'analisi dei tempi del procedimento di acquisizione delle entrate è possibile trarre numerose informazioni gestionali. Percentuali elevate denotano, in via generale, efficienza della struttura, inesistenza di difficoltà di esazione dei crediti, effetti positivi nella gestione di cassa. Percentuali basse segnalano, invece, inadeguatezza o scarso utilizzo delle risorse tecniche ed umane, probabili difficoltà di esazione dei crediti e conseguenze negative nella gestione di cassa.

DENOMINAZIONE INDICATORE	COMPOSIZIONE	2018	2019	2020	2021
C1 - Velocità di Riscossione	<u>Riscossioni c/comp (Tit. I+III)</u> Accertamenti c/comp (Tit. I+III)	77,48 %	81,23 %	76,97 %	80,99 %

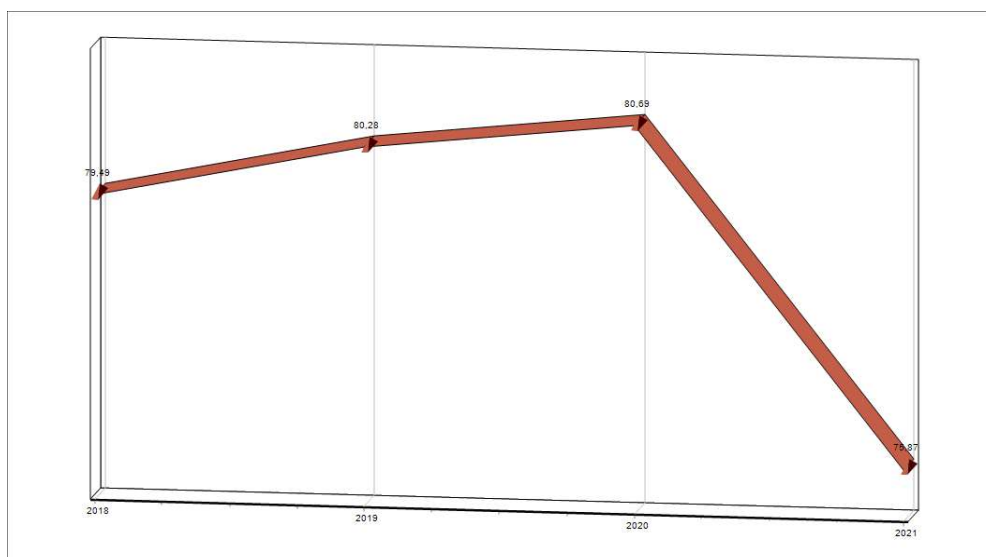


Analogamente a quanto indicato per l'indice di velocità di riscossione, anche la determinazione dei tempi del procedimento di erogazione delle spese permette di acquisire numerosi informazioni gestionali.

L'indice "velocità di gestione della spesa corrente" permette di giudicare, anche attraverso un'analisi temporale, quale quella condotta attraverso il confronto di quattro annualità successive, quanta parte degli impegni della spesa corrente trova nell'anno stesso, trasformazione nelle ulteriori fasi della spesa, quali la liquidazione, l'ordinazione ed il pagamento.

Percentuali elevate denotano, in via generale, efficienza della struttura e buona realizzazione dei programmi e degli obiettivi, percentuali basse segnalano, invece, inadeguatezza della struttura dell'ente o difficoltà di portare a termine le iniziative o le attività poste in essere (specie per il settore delle opere pubbliche).

DENOMINAZIONE INDICATORE	COMPOSIZIONE	2018	2019	2020	2021
C2 - Velocità di Gestione della Spesa Corrente	<u>Pagamenti c/comp (Tit. I)</u> Impegni c/comp (Tit. I)	79,49 %	80,28 %	80,69 %	75,87 %



6.41 Indice della tempestività dei pagamenti

Il Decreto Del Presidente Del Consiglio Dei Ministri 22 settembre 2014 ha novellato e modificato l'indicatore della tempestività dei pagamenti, introdotto dal Decreto-Legge 24 aprile 2014, n. 66.

Per l'anno 2021 l'indicatore annuale di tempestività dei pagamenti è calcolato come la somma, per ciascuna fattura emessa a titolo di corrispettivo di una transazione commerciale, dei giorni effettivi intercorrenti tra la data di scadenza della fattura o richiesta equivalente di pagamento e la data di pagamento ai fornitori moltiplicata per l'importo dovuto, rapportata alla somma degli importi pagati nel periodo di riferimento.

Tale indicatore, costruito quale differenza tra la data di scadenza del pagamento e la data di invio del mandato di pagamento al Tesoriere e ponderato con gli importi pagati, misura quindi, se positivo, il ritardo medio nei pagamenti delle Amministrazioni.

ND	Descrizione	Valori
A	Importo dovuto x giorni trascorsi	-120.828.341,58
B	Somma degli importi pagati nel 2021	8.563.014,27
	Indicatore Tempestività dei Pagamenti A / B	-14

7.00 LA GESTIONE ECONOMICO - PATRIMONIALE

Ai sensi del novellato art. 227 del D. Lgs. 18 agosto 2000, n. 267 Testo unico delle leggi sull'ordinamento degli enti locali, la dimostrazione dei risultati di gestione avviene mediante il rendiconto, il quale comprende:

- il Conto del Bilancio;
- il Conto Economico;
- lo Stato Patrimoniale.

Il Conto economico e lo Stato Patrimoniale così come modificati dal D.Lgs. 118/2011 presentano aspetti di formazione e di rappresentazione dei valori con modalità rinnovate rispetto ai modelli precedenti, assicurando:

- la necessaria corrispondenza delle voci di bilancio alle codifiche del Piano dei conti integrato;
- la maggiore aderenza alla numerazione/codifica delle componenti del Conto economico e dello Stato patrimoniale così come disciplinata nel codice civile.

Il Conto Economico e lo Stato Patrimoniale, assieme alla presente relazione sulla gestione rappresentano lo strumento di informazione patrimoniale, finanziaria ed economica dell'ente. Perché possa svolgere tale funzione, i prospetti sono stati redatti con chiarezza, così da rappresentare in modo veritiero e corretto la situazione patrimoniale, finanziaria nelle movimentazioni dei crediti e dei debiti e il risultato economico dell'esercizio.

Le caratteristiche sopra menzionate sono state assicurate, laddove necessario, dall'inserimento di informazioni complementari. Se vi è stata deroga alle disposizioni di legge, le stesse sono motivate e ne sono stati esplicitati gli effetti sulla situazione patrimoniale, finanziaria ed economica in questa sezione della presente nota integrativa.

La valutazione delle voci di bilancio è stata fatta ispirandosi ai principi di prudenza e competenza, tenendo conto della funzione economica dell'elemento attivo e passivo considerato e nella prospettiva della continuazione dell'attività.

L'applicazione del principio di prudenza ha comportato la valutazione individuale degli elementi componenti le singole poste o voci delle attività o passività, per evitare compensi tra le singole voci.

In ottemperanza al principio di competenza, l'effetto delle operazioni e degli altri eventi è stato rilevato contabilmente e attribuito all'esercizio secondo i principi esplicitati nell'allegato 4/3 della competenza economico-patrimoniale.

I criteri di valutazione adottati sono sintetizzati nella tabella che segue.

Posta di bilancio	Criterio di valutazione
Immobilizzazioni immateriali	Sono iscritte al costo di acquisto o di produzione, inclusi i costi accessori e l'IVA in quanto non detraibile. Sono esposte in bilancio al netto degli ammortamenti effettuati nel corso degli esercizi. Le aliquote di ammortamento sono quelle fissate dal D.Lgs. 118/2011 e s.m.i., nonché dai successivi decreti ministeriali di attuazione.
Immobilizzazioni materiali	Sono iscritte al costo di acquisto o di produzione, inclusi i costi accessori e l'IVA in quanto non detraibile. Sono esposte in bilancio al netto dei relativi fondi di ammortamento. Le aliquote di ammortamento sono quelle fissate dal D.Lgs. 118/2011 e s.m.i., nonché dai successivi decreti ministeriali di attuazione. I costi di manutenzione e riparazione che non rivestono carattere incrementativo del valore e/o della funzionalità dei beni sono addebitati al conto economico dell'esercizio in cui sono sostenuti. Le spese di manutenzione e riparazione aventi natura incrementativa sono imputate all'attivo patrimoniale e, successivamente, ammortizzate.

Posta di bilancio	Criterio di valutazione
Titoli	Sono iscritti al minor valore tra il prezzo d'acquisto e quanto è possibile realizzare sulla base dell'andamento del mercato.
Partecipazioni	Sono iscritte al valore del patrimonio netto, secondo quanto statuito dal principio contabile 4/3, punto 6.1.3.
Rimanenze	Sono state iscritte al minore fra costo di acquisto e valore di presumibile realizzazione. In particolare le rimanenze indicate nello stato patrimoniale si riferiscono al valore del magazzino del servizio economato e sono state iscritte al costo di acquisto.
Crediti	Sono esposti al valore nominale, ricondotto al presumibile valore di realizzo. L'adeguamento del valore nominale dei crediti al valore presunto di realizzo è ottenuto mediante apposito fondo al fine di tener conto dei rischi di inesigibilità.
Disponibilità liquide	Sono iscritte in bilancio al loro valore nominale.
Ratei e risconti	Sono determinati in proporzione al periodo temporale di competenza del costo o del ricavo comune a due o più esercizi.
Patrimonio netto	Il patrimonio netto è pari alla differenza tra le attività e le passività dello stato patrimoniale ed è articolato nelle seguenti poste: a) fondo di dotazione; b) riserve; c) risultato economico dell'esercizio; d) risultati economici di esercizi precedenti; e) riserve negative per beni indisponibili.
Fondi per rischi e oneri	I fondi per rischi e oneri sono costituiti da accantonamenti effettuati allo scopo di coprire perdite o debiti di natura determinata e di esistenza certa o probabile, che alla data di chiusura dell'esercizio sono però indeterminati nell'ammontare e/o nella data di sopravvenienza, secondo quanto previsto dall'art. 29, comma 1, lett. g) del D.Lgs. 118/2011 e s.m.i., nonché dai successivi decreti ministeriali di attuazione.
Debiti	Sono rilevati al loro valore nominale.
Ricavi e costi	Sono rilevati secondo i principi della prudenza e della competenza economica, anche mediante l'iscrizione dei relativi ratei e risconti.
Imposte sul reddito	Sono determinate secondo le norme e le aliquote vigenti
Conti d'ordine	Impegni e garanzie sono indicati nei conti d'ordine al loro valore contrattuale residuo. I beni di terzi sono indicati nei conti d'ordine in base al loro valore di mercato al momento dell'ingresso in azienda.

7.10 Il Conto Economico

ANALISI E VALUTAZIONE DELLE COMPONENTI ECONOMICHE (art. 229 del D.Lgs. n. 267/2000)

Il conto economico, evidenzia i componenti positivi e negativi dell'attività dell'ente secondo criteri di competenza economica, dettagliati nell' Allegato Principio applicato della contabilità economico-patrimoniale. Alla sua compilazione l'ente ha provveduto mediante il sistema contabile integrato - con rilevazione integrata e contestuale degli aspetti finanziari, economici e patrimoniali, utilizzando il Piano dei conti integrato introdotto dall'armonizzazione.

Il conto economico è redatto secondo uno schema a struttura scalare, con le voci classificate secondo la loro natura e con la rilevazione di risultati parziali e del risultato economico finale.

Costituiscono componenti positivi del conto economico:

- i tributi,
- i trasferimenti correnti,
- i proventi dei servizi pubblici,
- i proventi derivanti dalla gestione del patrimonio,
- i proventi finanziari,
- le insussistenze del passivo,
- le sopravvenienze attive,
- le plusvalenze da alienazioni.

I valori esposti sono rettificati, al fine di costituire la dimensione economica rilevando i seguenti elementi:

- a) i risconti passivi ed i ratei attivi;
- b) le variazioni in aumento o in diminuzione delle rimanenze;
- c) i costi capitalizzati costituiti dai costi sostenuti per la produzione in economia di valori da porre, dal punto di vista economico, a carico di diversi esercizi;
- d) le quote di ricavi già inserite nei risconti passivi di anni precedenti;
- e) le quote di ricavi pluriennali pari agli accertamenti degli introiti vincolati;
- f) imposta sul valore aggiunto per le attività effettuate in regime di impresa.

Costituiscono componenti negativi del conto economico:

- l'acquisto di materie prime e dei beni di consumo,
- la prestazione di servizi,
- l'utilizzo di beni di terzi,
- le spese di personale,
- i trasferimenti e contributi a terzi,
- gli interessi passivi e gli oneri finanziari diversi,
- le imposte e tasse a carico dell'ente,
- gli accantonamenti ,
- le minusvalenze da alienazioni,
- gli ammortamenti e le svalutazioni compresa l'accantonamento al FCDE,
- gli oneri straordinari
- le insussistenze dell'attivo come i minori crediti e i minori residui attivi.

I valori esposti sono rettificati, al fine di costituire la dimensione economica rilevando i seguenti elementi:

- a) i costi di esercizi futuri, i risconti attivi ed i ratei passivi;
 - b) le variazioni in aumento od in diminuzione delle rimanenze;
 - c) le quote di costo già inserite nei risconti attivi degli anni precedenti;
 - d) le quote di ammortamento di beni a valenza pluriennale e di costi capitalizzati;
 - e) l'imposta sul valore aggiunto per le attività effettuate in regime d'impresa.
- Al fine del pareggio è espresso il risultato economico.

CONTO ECONOMICO	
A – COMPONENTI POSITIVI DELLA GESTIONE	16.321.576,42
B – COMPONENTI NEGATIVI DELLA GESTIONE	16.580.727,23
DIFFERENZA FRA COMPONENTI POSITIVI E NEGATIVI DELLA GESTIONE (A-B)	- 259.150,81
C – PROVENTI ONERI FINANZIARI	91.235,82
D – RETTIFICHE DI VALORE ATTIVITA' FINANZIARIE	0,00
E – PROVENTI ED ONERI STRAORDINARI	- 28.298,35
RISULTATO PRIMA DELLE IMPOSTE	- 196.213,34
IMPOSTE	238.825,88
RISULTATO ECONOMICO DELL'ESERCIZIO	- 435.039,22

Sono state incluse tutte le quote di ammortamento delle immobilizzazioni immateriali e materiali iscritte nello stato patrimoniale. Trova allocazione in tale voce anche la quota di costo relativa ai costi pluriennali che, nel rispetto del principio della competenza, sono ripartiti su più esercizi. La procedura di ammortamento è necessaria per le immobilizzazioni la cui utilizzazione è limitata nel tempo in quanto soggette a deperimento o obsolescenza. L'ammortamento inizia dal momento in cui il bene è pronto per l'uso, ossia quando è nel luogo e nelle condizioni necessarie per funzionare secondo le aspettative dell'ente. Se il costo del terreno include costi di bonifica, tale costo è ammortizzato durante il periodo dei benefici ottenuti dall'aver sostenuto tali costi.

Ai fini dell'ammortamento, i terreni e gli edifici soprastanti sono contabilizzati separatamente anche se acquisiti congiuntamente.

Gli ammortamenti tecnico-economici dell'esercizio sono determinati sull'ammontare globale delle immobilizzazioni immateriali e materiali iscritte nello stato patrimoniale, applicando i coefficienti previsti nell'Allegato 4/3. Trova allocazione negli ammortamenti anche la quota di costo relativa ai costi pluriennali che, nel rispetto del principio della competenza, sono ripartiti su più esercizi. L'ammortamento inizia dal momento in cui il bene è pronto per l'uso, ossia quando è nel luogo e nelle condizioni necessarie per funzionare secondo le aspettative dell'ente. Se il costo del terreno include costi di bonifica, tale costo è ammortizzato durante il periodo dei benefici ottenuti dall'aver sostenuto tali costi.

Ai fini dell'ammortamento, i terreni e gli edifici soprastanti sono contabilizzati separatamente anche se acquisiti congiuntamente.

A mero titolo esemplificativo e non esaustivo di seguito si indicano le percentuali applicate per alcune tipologie di beni:

- 23) Fabbricati civili ad uso abitativo commerciale istituzionale al 2%;
- 24) Impianti e attrezzature al 5%;
- 25) Hardware al 25%;
- 26) Automezzi ad uso specifico al 10%;
- 27) Mezzi di trasporto stradali leggeri al 20%;
- 28) Mobili ed arredi per ufficio al 10%;
- 29) Opere dell'ingegno – software prodotto al 20%.

ANALISI DELLE SINGOLE VOCI

Il risultato della gestione

Il risultato della gestione, ottenuto quale differenza tra proventi e costi della gestione, costituisce il primo risultato intermedio esposto nel Conto economico e rappresenta il risultato dell'attività caratteristica dell'ente. Nel nostro caso il risultato della gestione risulta così determinato:

A) COMPONENTI POSITIVI DELLA GESTIONE

	2021	2020
1 Proventi da tributi	9.624.966,42	10.216.846,39
2 Proventi da fondi perequativi	659.373,54	611.156,38
3 Proventi da trasferimenti e contributi	2.042.208,43	2.548.579,69
<i>a</i> Proventi da trasferimenti correnti	1.826.034,15	2.380.694,06
<i>b</i> Quota annuale di contributi agli investimenti	216.174,28	167.885,63
<i>c</i> Contributi agli investimenti	0,00	0,00
4 Ricavi delle vendite e prestazioni e proventi di servizi pubblici	2.297.127,35	1.575.868,40
<i>a</i> Proventi derivanti dalla gestione di beni	1.471.099,79	699.371,45
<i>b</i> Ricavi dalla vendita di beni	43.484,46	240.446,82
<i>c</i> Ricavi e proventi dalla prestazione di servizi	782.543,10	636.050,13
5 Variazione nelle rimanenze di prodotti in corso di lavorazione. etc. (+/-)	0,00	0,00
6 Variazione dei lavori in corso su ordinazione	0,00	0,00
7 Incrementi di immobilizzazioni su lavori interni	0,00	0,00
8 Altri ricavi e proventi diversi	1.697.900,68	1.159.748,65
TOTALE COMPONENTI POSITIVI DELLA GESTIONE (A)	16.321.576,42	16.112.199,51

B) COMPONENTI NEGATIVI DELLA GESTIONE

	2021	2020
9 Acquisto di materie prime e/o beni di consumo	217.467,50	571.648,56
10 Prestazione di servizi	8.510.238,55	7.348.266,15
11 Utilizzo beni di terzi	95.678,14	90.915,53
12 Trasferimenti e contributi	1.168.394,10	844.033,62
<i>a</i> Trasferimenti correnti	1.075.090,00	800.755,58
<i>b</i> Contributi agli investimenti ad Amministrazioni pubb.	0,00	0,00
<i>c</i> Contributi agli investimenti altri soggetti	93.304,10	43.278,04
13 Personale	3.905.043,66	3.788.684,02
14 Ammortamenti e svalutazioni	2.351.178,01	2.821.840,75
<i>a</i> Ammortamenti di immobilizzazioni immateriali	115.085,43	75.317,78
<i>b</i> Ammortamenti di immobilizzazioni materiali	1.861.535,02	1.823.237,10
<i>c</i> Altre svalutazioni delle immobilizzazioni	0,00	10.618,26
<i>d</i> Svalutazione dei crediti	374.557,56	912.667,61
15 Variazione nelle rimanenze di materie prime e/o beni di consumo (+/-)	- 13.677,45	154.212,82
16 Accantonamenti per rischi	61.401,62	47.250,49
17 Altri accantonamenti	70.000,00	48.300,00
18 Oneri diversi di gestione	215.003,10	302.311,89
TOTALE COMPONENTI NEGATIVI DELLA GESTIONE (B)	16.580.727,23	16.017.463,83

RISULTATO DELLA GESTIONE	2021	2020
TOTALE COMPONENTI POSITIVI DELLA GESTIONE (A)	16.321.576,42	16.112.199,51
TOTALE COMPONENTI NEGATIVI DELLA GESTIONE (B)	16.580.727,23	16.017.463,83
DIFFERENZA (A-B)	- 259.150,81	94.735,68

Proventi ed oneri finanziari

Oltre alla gestione caratteristica dell'ente, è necessario considerare anche quelle gestioni "extracaratteristiche" che possono produrre effetti particolarmente evidenti sulla composizione del risultato economico complessivo.

Tra queste, particolare importanza riveste la "gestione finanziaria" che trova allocazione nel Conto economico dell'ente in corrispondenza della classe **C) "Proventi e oneri finanziari"** e che permette di apprezzare l'entità e l'incidenza degli oneri finanziari complessivi (al netto dei proventi finanziari) sul risultato della gestione.

Nella tabella sottostante sono riportati i valori risultanti dal Conto economico per l'esercizio in consuntivazione, messi a confronto con quelli dell'esercizio precedente:

C) PROVENTI ED ONERI FINANZIARI

		2021	2020
19	<i>Proventi finanziari</i>		
	Proventi da partecipazioni	250.784,00	241.733,00
a	<i>Da società controllate</i>	250.784,00	241.733,00
b	<i>Da società partecipate</i>	0,00	0,00
c	<i>Da altri soggetti</i>	0,00	0,00
20	Altri proventi finanziari	1.820,08	3.187,95
	Totale proventi finanziari	252.604,08	244.920,95
21	<i>Oneri finanziari</i>		
	Interessi ed altri oneri finanziari	161.368,26	186.430,51
a	<i>Interessi passivi</i>	0,00	0,00
b	<i>Altri oneri finanziari</i>	0,00	0,00
	Totale oneri finanziari	161.368,26	186.430,51
	TOTALE PROVENTI ED ONERI FINANZIARI (C)	91.235,82	58.490,44

A riguardo è possibile evidenziare

- la voce C 20 Altri proventi finanziari è movimentata a seguito di Interessi attivi da conti della tesoreria dello Stato o di altre amministrazioni pubbliche;
- la voce interessi passivi è movimentata a seguito di interessi passivi per le varie operazioni di indebitamento.

Rettifiche di valore attività finanziarie

Oltre la gestione caratteristica e quella finanziaria, bisogna considerare anche l'incidenza delle rettifiche di valore delle attività finanziarie, riguardanti la rivalutazione e/o la svalutazione di immobilizzazioni finanziarie, comprese le partecipazioni, e di titoli iscritti nell'attivo circolante.

Nella tabella sottostante sono riportati i valori del nostro Ente:

D) RETTIFICHE DI VALORE ATTIVITA' FINANZIARIE

		2021	2020
22	D) RETTIFICHE DI VALORE ATTIVITA' FINANZIARIE		
	Rivalutazioni	0,00	0,00
23	Svalutazioni	0,00	0,00
	TOTALE RETTIFICHE (D)	0,00	0,00

E) PROVENTI ED ONERI STRAORDINARI

Ultima gestione da considerare ai fini della determinazione del risultato d'esercizio è quella "straordinaria", ossia l'incidenza di tutti i componenti straordinari positivi e negativi di reddito.

Nel nostro ente i Proventi e gli oneri straordinari sono riportati nelle seguenti tabelle:

		2021	2020
24	Proventi straordinari	623.024,01	314.679,15
	<i>a Proventi da permessi di costruire</i>	67.947,33	42.962,74
	<i>b Proventi da trasferimenti in conto capitale</i>	40.000,00	43.278,04
	<i>c Sopravvenienze attive e insussistenze del passivo</i>	419.205,96	226.297,07
	<i>d Plusvalenze patrimoniali</i>	4.555,18	2.141,30
	<i>e Altri proventi straordinari</i>	91.315,54	0,00
	Totale proventi straordinari	623.024,01	314.679,15
25	Oneri straordinari	651.322,36	836.670,95
	<i>a Trasferimento in conto capitale</i>	0,00	0,00
	<i>b Sopravvenienze passive e insussistenze dell'attivo</i>	650.058,90	836.670,95
	<i>c Minusvalenze patrimoniali</i>	0,00	0,00
	<i>d Altri oneri straordinari</i>	1.263,46	0,00
	Totale oneri straordinari	651.322,36	836.670,95
	TOTALE PROVENTI ED ONERI STRAORDINARI (E)	- 28.298,35	- 521.991,80

Il conto economico rileva una perdita di esercizio di € 435.039,22 non ascrivibile alla casistica dell'erogazione di contributi agli investimenti finanziati da debito, erogati per favorire la realizzazione di infrastrutture nel territorio.

Le cause che hanno determinato la perdita sono riconducibili essenzialmente, come per gli scorsi esercizi finanziari, all'iscrizione, tra le voci di costo, delle quote di ammortamento passivo sulle immobilizzazioni immateriali e materiali, posta di natura esclusivamente economica.

La differenza tra il dato dell'avanzo rilevato dalla contabilità finanziaria (avanzo lordo di € 9.722.627,51) e quello registrato in contabilità economica (- € 435.039,22), è dovuto ai diversi principi e regole che presiedono ai due sistemi contabili. Nella contabilità finanziaria, in particolare, non trovano allocazione le quote di ammortamento economico, che incidono esclusivamente ai fini dell'utile o perdita di esercizio.

La copertura della perdita di esercizio viene rinviata agli esercizi successivi.

7.20 Il Conto del Patrimonio

ANALISI E VALUTAZIONE DEL PATRIMONIO (art. 230 del D.L.gs. n. 267/2000)

Il Conto del Patrimonio comporta la tenuta di una serie di inventari le cui risultanze contribuiscono a definirne il contenuto. La funzione generale del Conto del Patrimonio è quella di individuare, descrivere, classificare e valutare tutti gli elementi attivi e passivi del patrimonio dell'ente, desunti dalle scritture patrimoniali e finanziarie, quali risultano sia all'inizio che al termine dell'esercizio, per evidenziare le variazioni intervenute nell'anno per effetto della gestione di Bilancio e per altre cause.

Il Conto del Patrimonio assume un duplice contenuto: per quanto attiene alla funzione ricognitiva del "patrimonio permanente", ossia dei beni mobili e immobili, esso si ricollega al riepilogo degli inventari; mentre gli aspetti riguardanti il "patrimonio finanziario", ossia i dati di cassa ed i crediti ed i debiti, sono collegati alle risultanze del Rendiconto.

ATTIVO

ATTIVO IMMOBILIZZATO

L'art. 230 del D.Lgs. 267/2000 dispone che il patrimonio degli Enti locali è costituito dal complesso dei beni e dei rapporti giuridici attivi e passivi di pertinenza e suscettibili di valutazione. Gli elementi patrimoniali destinati a essere utilizzati durevolmente dall'ente sono iscritti tra le immobilizzazioni. Condizione per l'iscrizione di nuovi beni patrimoniali materiali ed immateriali tra le immobilizzazioni (stato patrimoniale) è il verificarsi, alla data del 31 dicembre, dell'effettivo passaggio del titolo di proprietà dei beni stessi.

Le immobilizzazioni materiali sono distinte in beni demaniali e beni patrimoniali disponibili e indisponibili e sono stati valutati come segue:

- 5 Patrimonio immobiliare e terreni di proprietà: è iscritto al costo di acquisto, comprendente anche i costi accessori, ovvero, se non disponibile, al valore catastale. Per quanto riguarda il patrimonio immobiliare se il bene immobile risulta essere completamente ammortizzato il fondo di ammortamento è pari al valore dello stesso. Se il bene non risulta interamente ammortizzato, e per il suo acquisto sono stati ricevuti contributi da terzi, è iscritta la residua quota di contributi nella voce "Ratei e risconti passivi e contributi agli investimenti", al fine di coprire nel tempo gli ammortamenti residui. Ai fini della procedura dell'ammortamento i terreni e gli edifici soprastanti sono contabilizzati separatamente anche se acquisiti congiuntamente", in quanto i terreni non sono oggetto di ammortamento. Ove negli atti di provenienza degli edifici il valore dei terreni non risulti indicato in modo separato e distinto da quello dell'edificio soprastante, si è applicato il parametro forfettario del 20% al valore indiviso di acquisizione, mutuando la disciplina prevista dall'art. 36 comma 7 del DL luglio 2006, n. 223 convertito con modificazioni dalla L. 4 agosto 2006 n. 248, successivamente modificato dall' art. 2 comma 18 del DL 3 ottobre 2006 n. 262, convertito con modificazioni dalla L. 24 novembre 2006 n. 286. Nei casi in cui non è disponibile il costo storico, il valore degli immobili è stato attribuito applicando all'ammontare delle rendite risultanti in catasto, vigenti al 1° gennaio dell'anno di imposizione, rivalutate del 5 per cento ai sensi dell'articolo 3, comma 48, della legge 23 dicembre 1996, n. 662, i seguenti moltiplicatori:
 - 5.1 160 per i fabbricati classificati nel gruppo catastale A e nelle categorie catastali C/2, C/6 e C/7, con esclusione della categoria catastale A/10;
 - 5.2 140 per i fabbricati classificati nel gruppo catastale B e nelle categorie catastali C/3, C/4 e C/5; b-bis. 80 per i fabbricati classificati nella categoria catastale D/5;
 - 5.3 80 per i fabbricati classificati nella categoria catastale A/10;
 - 5.4 60 per i fabbricati classificati nel gruppo catastale D, ad eccezione dei fabbricati classificati nella categoria catastale D/5; tale moltiplicatore è elevato a 65 a decorrere dal 1° gennaio 2013; e. 55 per i fabbricati classificati nella categoria catastale C/1.

Per i terreni agricoli, il valore è stato ottenuto applicando all'ammontare del reddito dominicale risultante in catasto, vigente al 1° gennaio dell'anno d'imposizione, rivalutato del 25 per cento ai sensi dell'articolo 3, comma 51, della legge 23 dicembre 1996, n. 662, un moltiplicatore pari a 130.
- 6 Immobili e terreni di terzi a disposizione: sono iscritti al costo di acquisto, comprendente anche i costi accessori, ovvero, se non disponibile, al valore catastale. Il relativo valore viene imputato nei conti d'ordine, salvo i casi espressamente previsti dalle disposizioni in materia;

- 7 Contributi in conto capitale: eventuali contributi in conto capitale ricevuti per il finanziamento delle immobilizzazioni sono stati inseriti nella voce "Ratei e risconti passivi e contributi agli investimenti" di stato patrimoniale (solo per la parte a copertura del residuo valore da ammortizzare del cespite);
- 8 Immobilizzazioni finanziarie:
- 8.1 sono iscritte al valore di acquisizione, corretto di eventuali perdite durevoli di valore. Le partecipazioni di controllo sono valutate con il metodo del patrimonio netto.
- 8.2 I crediti finanziari: al valore nominale.
- 8.2.1 I derivati da ammortamento sono iscritti al valore nominale delle risorse che l'ente ha il diritto di ricevere a seguito della sottoscrizione del derivato.

ATTIVO CIRCOLANTE

L' Attivo circolante evidenzia il valore di quelle voci patrimoniali che presentano una tendenza a trasformarsi in liquidità, nel breve termine.

Il criterio di classificazione secondo la natura finanziaria permette, infatti, di distinguere tra i beni patrimoniali quelli che, per effetto della gestione, sono soggetti a frequenti rinnovi.

La classe si distingue nelle seguenti sottoclassi:

C) ATTIVO CIRCOLANTE		2021	2020
I	Rimanenze	13.677,45	0,00
II	Crediti	3.475.548,97	4.115.724,20
III	Attività finanziarie che non costituiscono immobilizzi	0,00	0,00
IV	Disponibilità liquide	9.005.266,61	6.908.295,39
Totale attivo circolante		12.494.493,03	11.024.019,59

L'elencazione sopra riportata, che segue la logica finanziaria decrescente, come d'altro canto l'intera struttura dello stato patrimoniale, propone le poste di bilancio secondo la rispettiva velocità di trasformazione in liquidità.

CREDITI

La classe C) II "Crediti" accoglie i crediti di natura commerciale o di altra natura non rientranti nella casistica prevista nelle Immobilizzazioni finanziarie.

Il legislatore, procedendo ad una classificazione in funzione della natura delle voci (tributaria, trasferimenti, clienti-utenti, altri), ha disarticolato la sottoclasse in esame nelle voci e sottovoci che, con i rispettivi valori ad esse riferibili, vengono esposte nelle seguenti tabelle.

II	Crediti	2021	2020
1	Crediti di natura tributaria	958.545,60	1.847.885,22
a	<i>Crediti da tributi destinati al finanziamento della sanità</i>	0,00	0,00
b	<i>Altri crediti da tributi</i>	938.764,39	1.823.438,96
c	<i>Crediti da Fondi perequativi</i>	19.781,21	24.446,26
2	Crediti per trasferimenti e contributi	955.939,91	676.968,58
a	<i>verso amministrazioni pubbliche</i>	955.939,91	676.968,58
b	<i>imprese controllate</i>	0,00	0,00
c	<i>imprese partecipate</i>	0,00	0,00
d	<i>verso altri soggetti</i>	0,00	0,00
3	Verso clienti ed utenti	776.780,39	1.011.264,59
4	Altri Crediti	784.283,07	579.605,81
a	<i>verso l'erario</i>	0,00	0,00
b	<i>per attività svolta per c/terzi</i>	131.039,44	0,00
c	<i>altri</i>	653.243,63	579.605,81
Totale crediti		3.475.548,97	4.115.724,20

ATTIVITA' FINANZIARIE CHE NON COSTITUISCONO IMMOBILIZZI

La voce, compresa all'interno della sottoclasse C) III dell'attivo patrimoniale, rappresenta la consistenza finale, in termini di valore, del portafoglio titoli temporaneamente detenuti dall'ente e che, per tale ragione, non costituiscono Immobilizzazioni finanziarie.

I risultati della gestione sono riportati nelle tabelle sottostanti:

III	<i>Attività finanziarie che non costituiscono immobilizzi</i>	2021	2020
1	Partecipazioni	0,00	0,00
2	Altri titoli	0,00	0,00
Totale attività finanziarie che non costituiscono immobilizzi		0,00	0,00

DISPONIBILITA' LIQUIDE

Con la sottoclasse C) IV "Disponibilità liquide" si chiude l'Attivo circolante.

Nelle tabelle sottostanti sono riportati i risultati della gestione. I valori iniziali e finali coincidono con il fondo di cassa del bilancio Finanziario:

IV	<i>Disponibilità liquide</i>	2021	2020
1	Conto di tesoreria	9.005.266,61	6.908.295,39
a	<i>Istituto tesoriere</i>	9.005.266,61	6.908.295,39

I valori iniziali e finali risultano coincidenti con il risultato di cassa esposto nel risultato finanziario:

		GESTIONE		
		RESIDUI	COMPETENZA	TOTALE
FONDO CASSA AL 1° GENNAIO				6.908.295,39
RISCOSSIONI	(+)	3.568.467,10	16.867.131,28	20.435.598,38
PAGAMENTI	(-)	3.008.025,99	15.330.601,17	18.338.627,16
SALDO DI CASSA AL 31 DICEMBRE		=		9.005.266,61
PAGAMENTI per azioni esecutive non regolarizzate al 31 dicembre		(-)		0,00
FONDO DI CASSA AL 31 DICEMBRE		(=)		9.005.266,61

PASSIVO

IL PATRIMONIO NETTO

Il patrimonio netto misura il valore dei mezzi propri dell'ente, ottenuto quale differenza tra le attività e le passività patrimoniali.

Nelle seguenti tabelle sono riportate le variazioni intervenute nel corso dell'esercizio.

A) PATRIMONIO NETTO		2021	2020
I	Fondo di dotazione	0,00	- 8.300.730,96
II	Riserve	51.301.355,37	54.533.022,16
a	da risultato economico di esercizi precedenti	0,00	- 1.284.926,97
b	da capitale	0,00	8.718.510,12
c	da permessi di costruire	0,00	5.145.158,58
d	riserve indisponibili per beni demaniali e patrimoniali indisponibili e per i beni culturali	42.312.151,30	41.954.280,43
e	altre riserve indisponibili	8.989.204,07	0,00
III	Risultato economico dell'esercizio	- 435.039,22	- 596.129,37
IV	Risultato economico di esercizi precedenti	- 4.381.580,04	=====
V	Riserve negative per beni indisponibili	-357.870,87	=====
TOTALE PATRIMONIO NETTO (A)		46.126.865,24	45.636.161,83

Il DM 01-09-2021 ha introdotto una integrale rivisitazione del contenuto e della classificazione delle voci di patrimonio netto con modifiche allo schema di stato patrimoniale.

Il patrimonio netto, pari alla differenza tra le attività e le passività dello stato patrimoniale, è articolato nelle seguenti poste

- a) fondo di dotazione;
- b) riserve;
- c) risultato economico dell'esercizio;
- d) risultati economici di esercizi precedenti;
- e) riserve negative per beni indisponibili.

Il fondo di dotazione rappresenta la parte indisponibile del patrimonio netto, a garanzia della struttura patrimoniale dell'ente, e può assumere solo valore positivo o pari a 0.

Il fondo di dotazione può essere alimentato mediante conferimenti in denaro o natura, destinazione dei risultati economici positivi di esercizio e delle riserve disponibili sulla base di delibera del Consiglio.

Le riserve del patrimonio netto di cui alla lettera b) possono assumere solo valore positivo o pari a 0 e sono distinte in riserve disponibili e indisponibili.

Le riserve disponibili costituiscono la parte del patrimonio netto che, in caso di perdita, è utilizzabile per la copertura, a garanzia del fondo di dotazione previa apposita delibera del Consiglio.

Le riserve disponibili sono utilizzate anche per dare copertura alle voci negative del patrimonio netto, prioritariamente alle "riserve negative per beni indisponibili" di cui alla lettera e), salvo quanto previsto per le riserve da permessi di costruire. Le riserve disponibili sono costituite da:

- 1) "riserve di capitale" formatesi a seguito della rivalutazione dei beni in occasione della predisposizione del primo stato patrimoniale "armonizzato" e nei casi previsti dalla legge;
- 2) "riserve da permessi di costruire", solo per i comuni, di importo pari alle entrate da permessi di costruire che non sono state destinate al finanziamento:
 - delle spese correnti;
 - di opere di urbanizzazione demaniali e del patrimonio indisponibile.

Tali riserve, se non sono state utilizzate per la copertura di perdite o per la costituzione di riserve indisponibili, sono ridotte a seguito dell'iscrizione nell'attivo patrimoniale delle opere di urbanizzazione demaniali e del patrimonio indisponibile finanziate dai permessi di costruire e della costituzione delle relative "riserve indisponibili per beni demaniali e patrimoniali indisponibili e per i beni culturali". La quota parte delle "riserve da permessi da costruire" da destinare al finanziamento di opere di urbanizzazione demaniali e del

patrimonio indisponibile può non essere utilizzata per la costituzione di riserve indisponibili o per la copertura della voce “riserve negative per beni indisponibili” e del valore della voce Risultati economici di esercizi precedenti se assume valore negativo.

- 3) *“Altre riserve disponibili” previste dallo statuto e/o derivanti da decisioni di organi istituzionali dell'ente.*

Le riserve indisponibili, istituite a decorrere dal 2017 rappresentano la parte del patrimonio netto posta a garanzia dei beni demaniali e culturali o delle altre voci dell'attivo patrimoniale non destinabili alla copertura di perdite, e sono costituite da:

- 1) *“riserve indisponibili per beni demaniali e patrimoniali indisponibili e per i beni culturali”, di importo pari al valore dei beni demaniali, patrimoniali e culturali iscritto nell'attivo patrimoniale, variabile in conseguenza, ad esempio, dell'ammortamento e dell'acquisizione o dismissione di beni. I beni demaniali e patrimoniali indisponibili sono definiti dal codice civile, all'articolo 822 e ss. Sono indisponibili anche i beni, mobili ed immobili, qualificati come “beni culturali” ai sensi dell'art. 2 del D.lgs 42/2004 – Codice dei beni culturali e del paesaggio che, se di proprietà di enti strumentali degli enti territoriali, non sono classificati tra i beni demaniali e i beni patrimoniali indisponibili. Tali riserve sono utilizzate in caso di cessione dei beni, effettuate nel rispetto dei vincoli previsti dall'ordinamento. Per i beni demaniali e patrimoniali soggetti ad ammortamento, nell'ambito delle scritture di assestamento, la riserva indisponibile è ridotta annualmente per un valore pari all'ammortamento di competenza dell'esercizio, incrementando le riserve disponibili o la voce Risultati economici di esercizi precedenti, dopo avere dato copertura alle “riserve negative per beni indisponibili” e alle perdite di esercizio.*
- 2) *“altre riserve indisponibili”, costituite:*
 - a. *a seguito dei conferimenti al fondo di dotazione di enti le cui partecipazioni non hanno valore di liquidazione, in quanto il loro statuto prevede che, in caso di scioglimento, il fondo di dotazione sia destinato a soggetti non controllati o partecipati dalla controllante/partecipante. Tali riserve sono utilizzate in caso di liquidazione dell'ente controllato o partecipato. Per le modalità di costituzione;*
 - b. *dagli utili derivanti dall'applicazione del metodo del patrimonio netto, in quanto riserve vincolate all'utilizzo previsto dall'applicazione di tale metodo.*

Nella voce risultato economico dell'esercizio di cui alla lettera c), che può assumere valore positivo o negativo, si iscrive il risultato dell'esercizio che emerge dal conto economico. Il Consiglio destina il risultato economico positivo al fondo di dotazione o alle “altre riserve disponibili”, dopo avere dato copertura, in primo luogo alle riserve negative per beni indisponibili e poi alla voce Risultati economici di esercizi precedenti, se negativa. In caso di risultato economico negativo, l'Amministrazione è chiamata a fornire un'adeguata informativa, nella relazione sulla gestione:

- *sulle cause che hanno determinato la formazione della perdita;*
- *sui casi in cui il risultato negativo sia stato determinato dall'erogazione di contributi agli investimenti finanziati da debito, erogati per favorire la realizzazione di infrastrutture ne territorio. Tale informativa può essere estesa ai risultati economici negativi di esercizi precedenti;*
- *sulla copertura dei risultati economici negativi di esercizio.*

In particolare, l'eventuale perdita risultante dal Conto Economico deve trovare copertura all'interno del patrimonio netto, escluso il fondo di dotazione e le riserve indisponibili, riducendo la voce Risultati economici di esercizi precedenti se positiva e, successivamente le riserve disponibili positive. Qualora il patrimonio netto (escluso il fondo di dotazione e le riserve indisponibili) non dovesse essere capiente rispetto alla perdita d'esercizio, la parte residuale è rinviata agli esercizi successivi (Risultati economici di esercizi precedenti con valore negativo) al fine di assicurarne la copertura.

Nella voce Risultati economici di esercizi precedenti di cui alla lettera d), che può assumere valore positivo o negativo, si iscrivono sia i risultati economici positivi degli esercizi precedenti che con delibera consiliare non sono stati accantonati nelle riserve o portati ad incremento del fondo di dotazione, sia le perdite degli esercizi precedenti non ripianate.

Alla copertura del valore negativo dei “Risultati economici di esercizi precedenti” si provvede, dopo aver dato copertura alle “riserve negative per beni indisponibili”, utilizzando i risultati economici positivi e le riduzioni delle riserve indisponibili derivanti dalla diminuzione di attività patrimoniali riguardanti beni indisponibili..

La voce “riserve negative per beni indisponibili” di cui alla lettera e), che può assumere solo valore negativo, è utilizzata quando la voce “risultati economici di esercizi precedenti” e le riserve disponibili non sono capienti per consentire la costituzione o l’incremento delle riserve indisponibili. Non può assumere un valore superiore, in valore assoluto, all’importo complessivo delle riserve indisponibili.

Alla luce delle intervenute modifiche si da atto che il Patrimonio Netto, il cui valore nell’esercizio precedente viene esposto solo a Totale, nell’esercizio corrente subisce le seguenti variazioni:

STATO PATRIMONIALE (PASSIVO)		31/12/2021	31/12/2020
A) PATRIMONIO NETTO			
I	Fondo di dotazione	0,00	0,00
II	Riserve	51.301.355,37	0,00
a	da risultato economico di esercizi precedenti	0,00	0,00
b	da capitale	0,00	0,00
c	da permessi di costruire	0,00	0,00
d	riserve indisponibili per beni demaniali e patrimoniali indisponibili e per i beni culturali	42.312.151,30	0,00
e	altre riserve indisponibili	8.989.204,07	0,00
f	altre riserve disponibili	0,00	0,00
III	Risultato economico dell'esercizio	- 435.039,22	0,00
IV	Risultati economici di esercizi precedenti	- 4.381.580,04	0,00
V	Riserve negative per beni indisponibili	- 357.870,87	0,00
TOTALE PATRIMONIO NETTO (A)		46.126.865,24	45.636.161,83

In particolare, in merito all’adeguamento del nuovo schema del patrimonio netto al D.M. 01/09/20211, si evidenzia quanto di seguito esposto.

Nel modulo patrimoniale del piano dei conti integrato sono stati inseriti i due nuovi conti istituiti dal D.M. 1 settembre 2021:

- 2.1.5.01.01.01.001 “Risultati economici positivi/negativi portati a nuovo”
- 2.1.6.01.01.01.001 “Riserve negative per beni indisponibili”

Nel conto “Risultati economici positivi/negativi portati a nuovo” sono confluiti € -1.284.926,97 riportati dal vecchio conto soppresso dal D.M. citato, 2.1.2.01.03.01.001 “Avanzi (disavanzo) portati a nuovo”, quale valore di apertura al 1.1.2021 ed il valore del risultato di esercizio 2020 pari ad € -596.129,37.

Il conto 2.1.2.03.01.01.001 “Riserve da permessi di costruire”, con valore di apertura al 1.1.2021 pari ad € 5.145.158,58 e valore di chiusura al 31.12.2021 pari ad € 5.800.207,26 per effetto degli accantonamenti a riserva degli incassi dell’anno non utilizzati per spese correnti, viene alimentato con entrate utilizzate interamente per le opere demaniali già valorizzate all’interno delle “Riserve indisponibili per beni demaniali e patrimoniali indisponibili”. Tale evidenza rende il saldo di cui sopra disponibile, fra l’altro, per la sistemazione del valore negativo del “Fondo di dotazione”.

Il conto 2.1.1.02.01.01.001 "Fondo di dotazione" presenta un valore di apertura al 1.1.2021 pari ad € -8.300.730,96. Secondo il decreto citato non sono ulteriormente ammessi valori negativi di tale posta, potendo essere utilizzate tutte le riserve disponibili al 31.12.2021 secondo il precedente schema nonché, in caso di incapienza, utilizzando a copertura di saldo il conto 2.1.5.01.01.01.001 "Risultati economici positivi/negativi portati a nuovo". Per l'azzeramento del fondo di dotazione sono state utilizzate le uniche riserve positive disponibili rappresentate dalle "Riserve da permessi di costruire" per € 5.800.207,26, che dopo l'operazione presentano un valore azzerato al 31.12.2021. Per il saldo di € 2.500.523,7, come da novelle disposizioni di cui sopra, è stato utilizzato il conto 2.1.5.01.01.01.001 "Risultati economici positivi/negativi portati a nuovo".

Per effetto di tutte le suindicate operazioni il conto 2.1.5.01.01.01.001 "Risultati economici positivi/negativi portati a nuovo", presenta al 31.12.2021 un saldo pari a € -4.381.580,04, avendo recepito sia i risultati economici negativi 2020 e precedenti che il saldo per riportare a zero il "Fondo di dotazione".

Il nuovo conto 2.1.6.01.01.01.001 "Riserve negative per beni indisponibili" riporta un saldo al 31.12.2021 di € -357.870,87 corrispondente alla variazione positiva del totale delle riserve indisponibili per beni demaniali e patrimoniali indisponibili che presentano un valore complessivo al 31.12.2021 pari ad € 42.312.151,30 mentre presentavano un valore di apertura al 1.1.2021 pari ad € 41.954.280,43. A legislazione invariata il suddetto saldo avrebbe peggiorato il saldo negativo del "Fondo di dotazione" di pari importo.

Infine, nella considerazione che il citato D.M. 1 Settembre 2021 ha confermato fra le riserve indisponibili allocate alla voce "Altre riserve indisponibili", riassunta nella sezione PAlle del patrimonio netto, le riserve costituite dall'applicazione del metodo del patrimonio netto sulla valutazione delle proprie partecipazioni in società controllate o partecipate, il conto 2.1.2.02.01.01.001 "Riserve da rivalutazione" che presentava un saldo di apertura al 31.12.2021 pari ad € 8.718.510,12 è stato azzerato per valorizzare di pari importo il conto 2.1.2.04.99.99.999 "Altre riserve indisponibili" riassunto nella sezione PAlle del patrimonio netto, come da decreto. Per effetto delle variazioni di valore delle partecipazioni avvenute nel 2021 per € 270.693,95 il conto 2.1.2.04.99.99.999 "Altre riserve indisponibili" presenta un saldo al 31.12.2021 pari ad € 8.989.204,07.

FONDI PER RISCHI ED ONERI

La classe B) "Fondi per rischi ed oneri" del passivo patrimoniale accoglie gli accantonamenti per passività certe (fondi oneri) e probabili (fondi rischi) per le quali si è già provveduto all'iscrizione in bilancio.

Nelle seguenti tabelle sono evidenziate le variazioni intervenute nel corso dell'esercizio.

B) FONDI PER RISCHI ED ONERI		2021	2020
1	Per trattamento di quiescenza	0,00	0,00
2	Per imposte	0,00	0,00
3	Altri	543.950,08	477.801,50
TOTALE FONDI RISCHI ED ONERI (B)		543.950,08	477.801,50

I DEBITI

I debiti rappresentano obbligazioni a pagare una determinata somma a scadenze prestabilite. Essi vengono esposti in bilancio in corrispondenza della classe D) "Debiti" del passivo patrimoniale e sono articolati in 5 sottoclassi.

D) DEBITI (1)		2021	2020
1	Debiti da finanziamento	9.019.911,72	9.597.996,08
a	prestiti obbligazionari	0,00	0,00
b	v/ altre amministrazioni pubbliche	0,00	0,00
c	verso banche e tesoriere	0,00	0,00
d	verso altri finanziatori	9.019.911,72	9.597.996,08

2	Debiti verso fornitori	4.022.645,83	3.026.862,04
3	Acconti	0,00	0,00
4	- Debiti per trasferimenti e contributi	692.960,62	567.045,62
a	<i>enti finanziati dal servizio sanitario nazionale</i>	0,00	0,00
b	<i>altre amministrazioni pubbliche</i>	74.889,33	91.147,20
c	<i>imprese controllate</i>	0,00	0,00
d	<i>imprese partecipate</i>	12.994,80	0,00
e	<i>altri soggetti</i>	605.076,49	475.898,42
5	Altri debiti	701.122,65	624.036,44
a	<i>tributari</i>	250.032,89	225.570,80
b	<i>verso istituti di previdenza e sicurezza sociale</i>	21.483,07	17.448,34
c	<i>per attività svolta per c/terzi</i>	11.566,94	0,00
d	<i>altri</i>	418.039,75	381.017,30
TOTALE DEBITI (D)		14.436.640,82	13.815.940,18

RATEI E RISCONTI PASSIVI

La voce ricomprende il valore complessivo dei ratei e risconti passivi secondo il prospetto che segue

E) RATEI E RISCONTI E CONTRIBUTI AGLI INVESTIMENTI		2021	2020
I	Ratei passivi	0,00	0,00
II	Risconti passivi	13.204.426,05	12.626.439,44
1	Contributi agli investimenti	9.759.373,55	9.043.674,91
a	da altre amministrazioni pubbliche	9.759.373,55	9.043.674,91
b	da altri soggetti	0,00	0,00
2	Concessioni pluriennali	305.543,85	252.695,56
3	Altri risconti passivi	3.139.508,65	3.330.068,97
TOTALE RATEI E RISCONTI (E)		13.204.426,05	12.626.439,44

Sinteticamente

Il Conto del Patrimonio per l'anno 2021 evidenzia i seguenti risultati:

TOTALE DELL'ATTIVO	€. 74.325.651,73
TOTALE DEL PASSIVO	€. 74.325.651,73
PATRIMONIO NETTO	€. 46.126.865,24
CONTI D'ORDINE	€. 0,00

QUADRO RIASSUNTIVO DEL PATRIMONIO ANNO 2021

STATO PATRIMONIALE - ATTIVO		
VOCI	Consistenza iniziale	Consistenza finale
B - Immobilizzazioni (Immob. Immateriali beni immobili, mobili e finanziarie)	61.543.066,93	61.831.158,70
C – Attivo circolante	11.024.019,59	12.494.493,03
D – Ratei e risconti	0,00	0,00
<i>Totale attivo (A+B+C+D)</i>	72.567.086,52	74.325.651,73

STATO PATRIMONIALE -PASSIVO		
VOCI	Consistenza iniziale	Consistenza finale
A – Patrimonio netto	45.636.161,83	46.126.865,24
B – Fondi Rischi ed Oneri	477.801,50	543.950,08
C – TOTALE T.F.R.	10.743,57	13.769,54
D – DEBITI	13.815.940,18	14.436.640,82
E – TOTALE RATEI E RISCONTI	12.626.439,44	13.204.426,05
<i>Totale passivo (A+B+C+D+E)</i>	72.567.086,52	74.325.651,73
<i>Conti d'ordine</i>	0,00	0,00

8.00 DIRITTI REALI DI GODIMENTO E BENI APPARTENENTI AL PATRIMONIO IMMOBILIARE

Nel 2021 non sono rilevate variazioni ai diritti reali su beni di terzi rispetto al 31/12/2020, che rimangono i seguenti:

- servitù di passaggio – capoluogo (Fgl. 10, Map. 1310);
- servitù di fognatura –capoluogo (Fgl. 2 Map. 30);
- servitù di fognatura capoluogo (Fgl. 8 Map. 607-668);
- numero 2 box auto condominio Marina (Fgl. 2 Map. 46, Sub 48, Cat. C/6; Fgl. Map. 46, Sub 49, cat. C/6).

L'elenco totale dei beni immobili appartenenti al patrimonio dell'Ente è depositato presso l'ufficio patrimonio dell'Ente: il relativo valore confluisce nelle scritture patrimoniali dell'Ente.

Per quanto concerne la redditività del patrimonio dell'Ente si rileva quanto riportato nelle tabelle sottostanti:

IMMOBILI COMUNALI - ANNO 2021

AFFITTI

	TITOLO	IMMOBILE	CONCESSIONARIO	CANONE ANNUO
1	AFFITTO	QUOTA PARTE SEDE COMUNALE	SAN GIORGIO ENERGIE SRL	€ 6.412,37
2	AFFITTO	UFFICI PRESSO SEDE COM.LE	SGDS MULTISERVIZI SRL	€ 4.823,08
3	AFFITTO	QUOTA PARTE LOCALI COM.LI C/O CANTIERE COM.LE ED EX DEPURAT.	SGDS MULTISERVIZI SRL	€ 66.224,55
4	AFFITTO	QUOTA PARTE SEDE COMUNALE	ICA	€ 3.522,40
5	AFFITTO	QUOTA PARTE PALAZZO DEL TURISMO	CASSA DI RISPARMIO DI FERMO	€ 4.877,72
6	AFFITTO	VILLA MURRI	P.A.R.S	€ 30.000,00
7	AFFITTO	RIMESSA SCUOLABUS	EUROPABUS	€ 2.592,25

CONCESSIONI

	TITOLO	IMMOBILE	CONCESSIONARIO	CANONE ANNUO
1	CONCESSIONE	MANUFATTO P.ZZA DEL MARINAIO	DA PIETRO DI SCARTOZZI PIETRO E C. SAS	€ 23.305,38
9,2	CONCESSIONE	MANUFATTO "IL FARO"	SILENZI GIUSEPPE (RISTORANTE BAR "FARO")	€ 26.755,77
3	CONCESSIONE	GIARDINO D'ESTATE	NENA SRL	€ 8.676,64
4	CONCESSIONE	CHIOSCO GIARDINO CANOSSIANE	BUTTERI DANIELE	€ 15.108,48
5	CONCESSIONE	AREA ARENA EUROPA	HOTEL GABBIANO DI LUCENTINI L. & C. SAS	€ 5.611,38
6	CONCESSIONE	Locale Piano terra PALAZZO DEL TURISMO	ASS. "R.S.C. SIRIO 2006	€ 153,94
7	CONCESSIONE	Locale annesso SCUOLA MEDIA ROSSELLI	ASS. CULT. A.S.D. "QUINTA DIMENSIONE"	€ 153,94
8	CONCESSIONE	Locale annesso SCUOLA MEDIA ROSSELLI	ASS. CORO POLIFONICO "CITTA' DI PORTO SAN GIORGIO"	€ 153,94
9	CONCESSIONE	Locale annesso SCUOLA MEDIA ROSSELLI	ASS. A.I.D.O - ASS. AUSER - ASS. AISLA	€ 153,94
10	CONCESSIONE	Locale annesso SEDE CIVICA	AVIS	€ 153,94
11	CONCESSIONE	Locale annesso SCUOLA MEDIA ROSSELLI	ASS. CONDIVIDERE ONLUS	€ 153,94
12	CONCESSIONE	Locale piano terra SEDE CIVICA	ASS. LE CAPPELLETTE	€ 153,94
13	CONCESSIONE	BOX AREA PORTUALE	COOP PICCOLA PESCA "RECCHIONI LUIGI" SRL	€ 12.396,00

14	CONCESSIONE	Locali ed aree presso stazione ferroviaria	Federazione Italiana della Caccia – Sez. comunale della caccia	€ 990,72
15	CONCESSIONE	Area adiacente porto turistico	Area sosta camper “La perla dell’adriatico” di Fabiani Ruggero	€ 23.749,98
16	CONCESSIONE	Locale 1° piano PALAZZO DEL TURISMO	CEA “LA MARINA ECOIDEE”	€ 410,50
17	CONCESSIONE	Locale 1° piano PALAZZO DEL TURISMO	STL MARCA FERMANA	€ 2.463,00
18	CONCESSIONE	Locale 2° piano PALAZZO DEL TURISMO	UNPLI PROVINCIALE	€ 410,50
19	CONCESSIONE	Locale 2° piano PALAZZO DEL TURISMO	UNPLI REGIONALE	€ 410,50
20	CONCESSIONE	Locale 2° piano PALAZZO DEL TURISMO	PRO LOCO	€ 410,50
21	CONCESSIONE	Locale 2° piano PALAZZO DEL TURISMO	MARCHE MUSICA	€ 153,94
22	CONCESSIONE	Immobile in Via delle Regioni,4/a	ASS. GRUPPO FAMIGLIA ONLUS	€ 17.099,00
23	CONCESSIONI	Box e panche mercato Ortofrutticolo	CONCESSIONARI DIVERSI	€ 36.841,75
24	CONCESSIONI	Centro sociale	CONCESSIONARI DIVERSI	€ 4.100,00
25	CONCESSIONE	Impianto erogazione carburanti area portuale	ROSSLYN COMPANY SRL	€ 6.577,54
26	CONCESSIONI	Box Mercato Ittico	CONCESSIONARI DIVERSI	€ 77.441,00
27	CONCESSIONI	Rete gas metano	SGDS MULTISERVIZI SRL	€ 320.572,47

PROVENTI DA GESTIONE IMPIANTI SPORTIVI

	TITOLO	IMMOBILE	CONCESSIONARIO	CANONE ANNUO
1	CONCESSIONE	IMPIANTI SPORTIVI	CONCESSIONARI DIVERSI	€ 69.945,15
2	CONCESSIONE MANUFATTO PUBBLICITARIO	PALASPORT COMUNALE	CASSA DI RISPARMIO DI FERMO	€ 12.403,34
3	CONCESSIONE MANUFATTO PUBBLICITARIO	PALASPORT COMUNALE	MAGAZZINI GABRIELLI	€ 13.861,70

PROVENTI UTILIZZI DIVERSI STRUTTURE PUBBLICHE

	TITOLO	IMMOBILE	CONCESSIONARIO	CANONE ANNUO
1	UTILIZZO TEMPORANEO	TEATRO	RICHIEDENTI DIVERSI	€ 2.583,60
2	UTILIZZO TEMPORANEO	IMMOBILI SETTORE CULTURA	RICHIEDENTI DIVERSI	€ 36,60

Nel 2021 risulta inoltre incassato a competenza l'importo di € 70.390,00 a titolo di concessioni cimiteriali ed accertato l'importo di € 77.330,82 per canone di concessione farmacia comunale. Si evidenzia che la gestione della farmacia comunale è passata, dal 1 maggio 2020, alla società interamente partecipata dall'Ente San Giorgio Distribuzione Srl.

L'importo accertato nel 2021 a titolo di canone unico patrimoniale ammonta ad € 371.422,02.

Il totale complessivo dei proventi derivanti dalla gestione dei beni ammonta, nel 2021, ad € 1.319.988,23 (accertato di competenza).

9.00 ORGANISMI STRUMENTALI E PARTECIPATE

Si riporta l'elenco delle società e degli enti e organismi strumentali controllati e partecipati.

ORGANISMI PARTECIPATI	NATURA GIURIDICA	QUOTA DI PARTECIPAZIONE (%)	NOTE
-----------------------	------------------	------------------------------------	------

ORGANISMO STRUMENTALE			
ISTITUZIONE SAN GIORGIO	ISTITUZIONE	100%	NON OPERATIVA

ENTI STRUMENTALI CONTROLLATI E PARTECIPATI			
AATO5 - MARCHE SUD	CONSORZIO OBBLIGATORIO	3,38%	Partecipazione obbligatoria in assemblea di ambito territoriale ottimale come da normativa settoriale

SOCIETA' CONTROLLATE E PARTECIPATE			
SGDS MULTISERVIZI SRL	SOCIETA' A RESPONSABILITA' LIMITATA	100,00%	Società "in house" affidataria diretta di SPL e gestione farmacia comunale dal 1 maggio 2020
SGE SRL	SOCIETA' A RESPONSABILITA' LIMITATA	51,00%	
CIIP SPA	SPA	5,29%	Società "in house" per gli enti partecipanti ad assemblea di ambito di ambito territoriale ottimale AATO5 - Marche SUD
STEAT SPA	SPA	0,67%	
EVENTI CULTURALI SRL - IN LIQUIDAZIONE	SOCIETA' A RESPONSABILITA' LIMITATA	0,50%	Società in liquidazione

N.º	Ragione Sociale	P. IVA	quota partecip.	Finalità partecipativa Funzioni attribuite	Durata della partecipazione	Risultati economici societari		
						Esercizio 2018	Esercizio 2019	Esercizio 2020
1	San Giorgio Distribuz. Multiservizi s.r.l.	01780530448	100,00%	Distribuzione gas metano; gestione servizi r.s.u.	31.12.2030	€ 16.196,00	€ 13.425,00	€ 17.459,00
2	San Giorgio Energie s.r.l.	01780540447	51,00%	Vendita del gas metano	31.12.2030	€ 422.166,00	€ 490.382,00	€ 493.987,00
3	CIIP s.p.a.	00101350445	5,29%	Gestione del sistema idrico integrato	31.12.2040	€ 8.951.208,00	€ 5.993.709,00	€ 3.984.147,00
4	STEAT s.p.a.	01090950443	0,67%	Esercizio autolinee di trasporto pubblico locale	31.12.2050	€ 65.020,00	€ 121.965,00	€ 31.516,00
5	Eventi Culturali s.r.l.	01727280446	0,50%	Organizz. e gestione di eventi culturali e teatrali	31.12.2050	=====	=====	=====

Alla data di redazione della presente relazione, risulta che la San Giorgio Energie Srl (verbale assemblea del 28/04/2022) ha approvato il bilancio dell'esercizio 2021, con un utile dopo le imposte di € 521.734,00.

Si evidenzia che l'Ente ha deliberato la dismissione della quota di partecipazione nella società Eventi Culturali S.r.l. e che la società risulta ancora in liquidazione.

Per quanto concerne le **partecipazioni indirette** si rappresenta, in particolare, che il C.I.I.P. SPA detiene il 40% della HYDROWAT SPA.

Si riporta in allegato la rappresentazione grafica delle partecipazioni societarie.

Siti web istituzionali delle società partecipate

Ragione sociale	URL
San Giorgio Energie s.r.l.	www.sangiorgioenergie.it
SGDS Multiservizi s.r.l.	www.sangiorgioservizi.it
CIIP s.p.a.	www.ciip.it
STEAT s.p.a.	www.steat.it

10.00 GARANZIE FIDEIUSSORIE, ONERI ED IMPEGNI FINANZIARI STIMATI E STANZIATI IN BILANCIO DERIVANTI DA CONTRATTI RELATIVI A STRUMENTI FINANZIARI DERIVATI.

Il trattamento delle garanzie fornite dall'Ente sulle passività emesse da terzi è il seguente:

- > al momento della concessione della garanzia, in contabilità finanziaria non si effettua alcuna contabilizzazione;
- > nel rispetto del principio della prudenza, si ritiene opportuno che nell'esercizio in cui è concessa la garanzia, l'Ente effettui un accantonamento tra le spese correnti tra i "Fondi di riserva e altri accantonamenti". Tale accantonamento consente di destinare una quota del risultato di amministrazione a copertura dell'eventuale onere a carico dell'ente in caso di escussione del debito garantito.

Si ricorda, infine, che lo schema di stato patrimoniale di cui all'allegato n. 10, tra i conti d'ordine, prevede l'indicazione delle garanzie prestate a favore di terzi.

Non risultano garanzie principali o sussidiarie prestate dall'Ente a favore di enti o di altri soggetti, pubblici o privati.

La presente relazione, con riferimento ai contratti relativi a strumenti finanziari derivati o da contratti di finanziamento che includono una componente derivata, deve indicare gli oneri e gli impegni finanziari sostenuti per ciascuna operazione in derivati.

Non risultano attivi al 31/12/2021 contratti relativi a strumenti finanziari derivati.

11.00 INFORMATIVA CREDITI E DEBITI CON I PROPRI ENTI STRUMENTALI E LE SOCIETÀ' CONTROLLATE E PARTECIPATE.

Alla data di redazione della presente relazione l'Ente ha già provveduto all'analisi dei propri crediti e debiti e delle relative fatture inerenti i rapporti con le società partecipate e controllate.

L'analisi non ha evidenziato debiti verso le partecipate da corrispettivi per beni/prestazioni rese, non coperti da residui passivi mantenuti al 31/12/2021.

L'informativa asseverata dai rispettivi organi di revisione è in corso di redazione e verrà allegata alla documentazione a corredo del deposito del rendiconto 2021.



Situazione variazioni per delibera su capitoli di Entrata - Analitica

Esecutività: E

Anno	Capitolo/Art.	Cod. Bil.	Voce di bilancio		Esec.	C. Resp.					Variazioni		Risultante	
			PDC	Descrizione			In aumento	In diminuzione						
Delibera: 44 del 29/07/2021 Organo deliberante: CC CONSIGLIO COMUNALE														
Anno 2021														
2021	1 29	000001		Avanzo Amministrazione Vincolato - parte corrente e - Vincoli da Legge - Fondo Funzioni comuni e trasferimenti compensativi IMU e TOSAP	E	BIL	Previsione	0,00	223.140,54	0,00	223.140,54			
							Fondo	0,00	0,00	0,00	0,00			
							Stanziamiento	0,00	223.140,54	0,00	223.140,54			
							Cassa	0,00	0,00	0,00	0,00			
2021	1 68	000002		Avanzo Amministrazione Vincolato - parte c/capitale - Vincoli da legge - Fondo Funzioni comuni e trasferimenti compensativi IMU e TOSAP	E	BIL	Previsione	0,00	43.000,00	0,00	43.000,00			
							Fondo	0,00	0,00	0,00	0,00			
							Stanziamiento	0,00	43.000,00	0,00	43.000,00			
							Cassa	0,00	0,00	0,00	0,00			
2021	39651 1	310002	3.01.02.01.009	CANONE FIERA SAN GIORGIO	E	231	Previsione	34.280,54	0,00	34.280,54	0,00			
							Fondo	0,00	0,00	0,00	0,00			
							Stanziamiento	34.280,54	0,00	34.280,54	0,00	0,00		
							Cassa	34.280,54	0,00	34.280,54	0,00			
Totale Anno 2021 delibera: 44 del 29/07/2021 Organo deliberante: CC CONSIGLIO COMUNALE							Previsione	34.280,54	266.140,54	34.280,54	266.140,54			
							Fondo	0,00	0,00	0,00	0,00			
							Stanziamiento	34.280,54	266.140,54	34.280,54	266.140,54			
							Cassa	34.280,54	0,00	34.280,54	0,00			
Totale delibera: 44 del 29/07/2021 Organo deliberante: CC CONSIGLIO COMUNALE							Previsione	34.280,54	266.140,54	34.280,54	266.140,54			
							Fondo	0,00	0,00	0,00	0,00			
							Stanziamiento	34.280,54	266.140,54	34.280,54	266.140,54			
							Cassa	34.280,54	0,00	34.280,54	0,00			



Situazione variazioni per delibera su capitoli di Entrata - Analitica

Esecutività: E

Anno	Capitolo/Art.	Cod. Bil.	Voce di bilancio		Esec.	C. Resp.				Variazioni		Risultante
			PDC	Descrizione			In aumento	In diminuzione				
Delibera: 44 del 29/07/2021 Organo deliberante: CC CONSIGLIO COMUNALE												
Anno 2021												
2021	1 4	000001		Avanzo Amm.ne Non Vincolato (per spesa corrente)	E	BIL	Previsione	0,00	49.743,01	0,00	49.743,01	
							Fondo	0,00	0,00	0,00	0,00	
							Stanziamiento	0,00	49.743,01	0,00	49.743,01	
							Cassa	0,00	0,00	0,00	0,00	
2021	1 7	000002		Avanzo Amministrazione Non Vincolato - (Spese in conto capitale)	E	BIL	Previsione	0,00	521.600,00	0,00	521.600,00	
							Fondo	0,00	0,00	0,00	0,00	
							Stanziamiento	0,00	521.600,00	0,00	521.600,00	
							Cassa	0,00	0,00	0,00	0,00	
2021	1 11	000001		Avanzo Amministrazione Vincolato - parte corrente - Vincolo da trasferimenti - fondi trasferiti per minori lr 7/94	E	BIL	Previsione	0,00	49.284,90	0,00	49.284,90	
							Fondo	0,00	0,00	0,00	0,00	
							Stanziamiento	0,00	49.284,90	0,00	49.284,90	
							Cassa	0,00	0,00	0,00	0,00	
2021	1 13	000001		Avanzo Amministrazione Vincolato - parte corrente - Vincolo trasferimenti - Fondo per la non autosufficienza	E	BIL	Previsione	0,00	8.710,46	0,00	8.710,46	
							Fondo	0,00	0,00	0,00	0,00	
							Stanziamiento	0,00	8.710,46	0,00	8.710,46	
							Cassa	0,00	0,00	0,00	0,00	
2021	1 16	000001		Avanzo Amministrazione Vincolato - parte corrente - Vincoli da legge: sanzioni semaforiche	E	BIL	Previsione	0,00	11.000,00	0,00	11.000,00	
							Fondo	0,00	0,00	0,00	0,00	
							Stanziamiento	0,00	11.000,00	0,00	11.000,00	
							Cassa	0,00	0,00	0,00	0,00	
2021	1 17	000001		Avanzo Amministrazione Vincolato - parte corrente - Vincoli da legge: oneri di urbanizzazione	E	BIL	Previsione	0,00	30.000,00	0,00	30.000,00	
							Fondo	0,00	0,00	0,00	0,00	
							Stanziamiento	0,00	30.000,00	0,00	30.000,00	
							Cassa	0,00	0,00	0,00	0,00	
2021	1 18	000001		Avanzo Amministrazione Vincolato - parte corrente - Vincolo da trasferimenti - fondi trasferiti da Regione per Microcinema Fortunale	E	BIL	Previsione	0,00	827,66	0,00	827,66	
							Fondo	0,00	0,00	0,00	0,00	
							Stanziamiento	0,00	827,66	0,00	827,66	
							Cassa	0,00	0,00	0,00	0,00	
2021	1 22	000001		Avanzo Amministrazione Vincolato - parte corrente - Vincolo da trasferimenti - Fondi L.R. 18/96 politiche a favore dei disabili	E	BIL	Previsione	0,00	49.147,79	0,00	49.147,79	
							Fondo	0,00	0,00	0,00	0,00	
							Stanziamiento	0,00	49.147,79	0,00	49.147,79	
							Cassa	0,00	0,00	0,00	0,00	



Situazione variazioni per delibera su capitoli di Entrata - Analitica

Esecutività: E

Anno	Capitolo/Art.	Cod. Bil.	Voce di bilancio		Esec.	C. Resp.				Variazioni		Risultante
			PDC	Descrizione			In aumento	In diminuzione				
Delibera: 44 del 29/07/2021 Organo deliberante: CC CONSIGLIO COMUNALE												
Anno 2021												
2021	1 23	000001		Avanzo Amministrazione Vincolato - parte corrente - Vincolo da trasferimenti - fondi per sostegno linguistico	E	BIL	Previsione	0,00	1.189,45	0,00	1.189,45	
							Fondo	0,00	0,00	0,00	0,00	
							Stanziamiento	0,00	1.189,45	0,00	1.189,45	
							Cassa	0,00	0,00	0,00	0,00	
2021	1 24	000001		Avanzo Amministrazione Vincolato - parte corrente e - Vincolo da trasferimenti - Fondi Stato 0-6 anni	E	BIL	Previsione	0,00	28.000,00	0,00	28.000,00	
							Fondo	0,00	0,00	0,00	0,00	
							Stanziamiento	0,00	28.000,00	0,00	28.000,00	
							Cassa	0,00	0,00	0,00	0,00	
2021	1 25	000001		Avanzo Amministrazione Vincolato - parte corrente e - Vincolo da trasferimenti - Trasferimenti regionali progetto FAMI	E	BIL	Previsione	0,00	12.419,13	0,00	12.419,13	
							Fondo	0,00	0,00	0,00	0,00	
							Stanziamiento	0,00	12.419,13	0,00	12.419,13	
							Cassa	0,00	0,00	0,00	0,00	
2021	1 26	000001		Avanzo Amministrazione Vincolato - parte corrente e - Vincolo da trasferimenti - Trasferimenti da ambito per centri estivi Covid	E	BIL	Previsione	0,00	4.235,00	0,00	4.235,00	
							Fondo	0,00	0,00	0,00	0,00	
							Stanziamiento	0,00	4.235,00	0,00	4.235,00	
							Cassa	0,00	0,00	0,00	0,00	
2021	1 27	000001		Avanzo Amministrazione Vincolato - parte corrente e - Vincolo da trasferimenti - Covid fondi statali per solidarietà alimentare	E	BIL	Previsione	0,00	38.122,49	0,00	38.122,49	
							Fondo	0,00	0,00	0,00	0,00	
							Stanziamiento	0,00	38.122,49	0,00	38.122,49	
							Cassa	0,00	0,00	0,00	0,00	
2021	1 28	000001		Avanzo Amministrazione Vincolato - parte corrente e - Vincolo da entrate straordinarie - fondi per compensazioni minori entrate nido	E	BIL	Previsione	0,00	9.686,21	0,00	9.686,21	
							Fondo	0,00	0,00	0,00	0,00	
							Stanziamiento	0,00	9.686,21	0,00	9.686,21	
							Cassa	0,00	0,00	0,00	0,00	
2021	1 30	000001		Avanzo Amministrazione Vincolato - parte corrente e - Vincoli da legge - Fondi TARI recuperi e sanzioni	E	BIL	Previsione	0,00	50.000,00	0,00	50.000,00	
							Fondo	0,00	0,00	0,00	0,00	
							Stanziamiento	0,00	50.000,00	0,00	50.000,00	
							Cassa	0,00	0,00	0,00	0,00	
2021	1 31	000001		Avanzo Amministrazione Vincolato - parte corrente e - Vincolo da trasferimenti - Trasferimenti regionali decentramento funzioni porti	E	BIL	Previsione	0,00	68.600,00	0,00	68.600,00	
							Fondo	0,00	0,00	0,00	0,00	
							Stanziamiento	0,00	68.600,00	0,00	68.600,00	
							Cassa	0,00	0,00	0,00	0,00	



Situazione variazioni per delibera su capitoli di Entrata - Analitica

Esecutività: E

Anno	Capitolo/Art.	Cod. Bil.	Voce di bilancio		Esec.	C. Resp.				Variazioni		Risultante
			PDC	Descrizione			In aumento	In diminuzione				
Delibera: 44 del 29/07/2021 Organo deliberante: CC CONSIGLIO COMUNALE												
Anno 2021												
2021	1 32	000001		Avanzo Amministrazione Vincolato - parte corrente - Vincolo da trasferimenti - Trasferimenti Regionali Covid per trasporto pubblico locale	E	BIL	Previsione	0,00	14.661,30	0,00	14.661,30	
							Fondo	0,00	0,00	0,00	0,00	
							Stanziamiento	0,00	14.661,30	0,00	14.661,30	
							Cassa	0,00	0,00	0,00	0,00	
2021	1 33	000001		Avanzo Amministrazione Vincolato - parte corrente - Vincolo da trasferimenti - Trasferimenti da Regione Covid per protezione civile	E	BIL	Previsione	0,00	3.813,48	0,00	3.813,48	
							Fondo	0,00	0,00	0,00	0,00	
							Stanziamiento	0,00	3.813,48	0,00	3.813,48	
							Cassa	0,00	0,00	0,00	0,00	
2021	1 34	000001		Avanzo Amministrazione Vincolato - parte corrente - Vincolo da trasferimenti - Trasferimenti regionali per valorizzazione biblioteche ed archivi	E	BIL	Previsione	0,00	1.460,21	0,00	1.460,21	
							Fondo	0,00	0,00	0,00	0,00	
							Stanziamiento	0,00	1.460,21	0,00	1.460,21	
							Cassa	0,00	0,00	0,00	0,00	
2021	1 35	000001		Avanzo Amministrazione Vincolato - parte corrente - Vincolo da trasferimenti - trasferimenti da Regione rilancio strutture culturali emergenza Covid	E	BIL	Previsione	0,00	10.190,17	0,00	10.190,17	
							Fondo	0,00	0,00	0,00	0,00	
							Stanziamiento	0,00	10.190,17	0,00	10.190,17	
							Cassa	0,00	0,00	0,00	0,00	
2021	1 36	000001		Avanzo Amministrazione Vincolato - parte corrente - Vincolo da trasferimenti - Trasferimenti da Regione per programmazione turistica	E	BIL	Previsione	0,00	3.376,09	0,00	3.376,09	
							Fondo	0,00	0,00	0,00	0,00	
							Stanziamiento	0,00	3.376,09	0,00	3.376,09	
							Cassa	0,00	0,00	0,00	0,00	
2021	1 50	000001		Avanzo di Amministrazione - Fondi accantonati - Fondo IVA ruolo lampade votive	E	BIL	Previsione	0,00	16.913,12	0,00	16.913,12	
							Fondo	0,00	0,00	0,00	0,00	
							Stanziamiento	0,00	16.913,12	0,00	16.913,12	
							Cassa	0,00	0,00	0,00	0,00	
2021	1 51	000001		Avanzo di Amministrazione - Fondi Accantonati - Fondo Applicazione rinnovi contrattuali dipendenti e dirigenti	E	BIL	Previsione	0,00	45.313,95	0,00	45.313,95	
							Fondo	0,00	0,00	0,00	0,00	
							Stanziamiento	0,00	45.313,95	0,00	45.313,95	
							Cassa	0,00	0,00	0,00	0,00	
2021	1 61	000002		Avanzo Amministrazione Vincolato - parte c/capitale - Vincoli da legge: oneri di urbanizzazione	E	BIL	Previsione	0,00	10.000,00	0,00	10.000,00	
							Fondo	0,00	0,00	0,00	0,00	
							Stanziamiento	0,00	10.000,00	0,00	10.000,00	
							Cassa	0,00	0,00	0,00	0,00	



Situazione variazioni per delibera su capitoli di Entrata - Analitica

Esecutività: E

Anno	Capitolo/Art.	Cod. Bil.	Voce di bilancio		Esec.	C. Resp.				Variazioni		Risultante
			PDC	Descrizione			In aumento	In diminuzione				
Delibera: 44 del 29/07/2021 Organo deliberante: CC CONSIGLIO COMUNALE												
Anno 2021												
2021	1 69	000002		Avanzo Amministrazione Vincolato - parte c/capitale - Vincoli da trasferimenti - Trasferimenti da Regione Covid per protezione civile	E	BIL	Previsione	0,00	3.801,60	0,00	3.801,60	
							Fondo	0,00	0,00	0,00	0,00	
							Stanziamiento	0,00	3.801,60	0,00	3.801,60	
							Cassa	0,00	0,00	0,00	0,00	
2021	1 70	000002		Avanzo Amministrazione Vincolato - parte c/capitale - Vincoli da legge: oneri urbanizzazione secondaria per confessioni religiose	E	BIL	Previsione	0,00	53.304,10	0,00	53.304,10	
							Fondo	0,00	0,00	0,00	0,00	
							Stanziamiento	0,00	53.304,10	0,00	53.304,10	
							Cassa	0,00	0,00	0,00	0,00	
2021	1 71	000002		Avanzo Amministrazione Vincolato - parte c/capitale - Vincolato da trasferimenti - Fondo Stato 0-6 anni	E	BIL	Previsione	0,00	25.773,30	0,00	25.773,30	
							Fondo	0,00	0,00	0,00	0,00	
							Stanziamiento	0,00	25.773,30	0,00	25.773,30	
							Cassa	0,00	0,00	0,00	0,00	
Totale Anno 2021 delibera: 44 del 29/07/2021 Organo deliberante: CC CONSIGLIO COMUNALE							Previsione	0,00	1.121.173,42	0,00	1.121.173,42	
							Fondo	0,00	0,00	0,00	0,00	
							Stanziamiento	0,00	1.121.173,42	0,00	1.121.173,42	
							Cassa	0,00	0,00	0,00	0,00	
Totale delibera: 44 del 29/07/2021 Organo deliberante: CC CONSIGLIO COMUNALE							Previsione	0,00	1.121.173,42	0,00	1.121.173,42	
							Fondo	0,00	0,00	0,00	0,00	
							Stanziamiento	0,00	1.121.173,42	0,00	1.121.173,42	
							Cassa	0,00	0,00	0,00	0,00	



Situazione variazioni per delibera su capitoli di Entrata - Analitica

Esecutività: E

Anno	Capitolo/Art.	Cod. Bil.	Voce di bilancio		Esec.	C. Resp.				Variazioni		Risultante
			PDC	Descrizione			In aumento	In diminuzione				
Delibera: 53 del 27/10/2021 Organo deliberante: CC CONSIGLIO COMUNALE												
Anno 2021												
2021	1 7	000002		Avanzo Amministrazione Non Vincolato - (Spese in conto capitale)	E	BIL	Previsione	521.600,00	154.764,00	0,00	676.364,00	
							Fondo	0,00	0,00	0,00	0,00	
							Stanziamiento	521.600,00	154.764,00	0,00	676.364,00	
							Cassa	0,00	0,00	0,00	0,00	
2021	1 10	000001		Avanzo Amministrazione Vincolato - parte corrente - Vincoli da legge: sanzioni art. 208 CDS	E	BIL	Previsione	0,00	50.000,00	0,00	50.000,00	
							Fondo	0,00	0,00	0,00	0,00	
							Stanziamiento	0,00	50.000,00	0,00	50.000,00	
							Cassa	0,00	0,00	0,00	0,00	
2021	1 37	000001		Avanzo Amministrazione Vincolato - parte corrente - Vincolo da trasferimenti - Trasferimenti da privati per emergenza COVID 19	E	BIL	Previsione	0,00	1.400,00	0,00	1.400,00	
							Fondo	0,00	0,00	0,00	0,00	
							Stanziamiento	0,00	1.400,00	0,00	1.400,00	
							Cassa	0,00	0,00	0,00	0,00	
2021	1 38	000001		Avanzo Amministrazione Vincolato - parte corrente - Vincoli da trasferimenti- Trasferimenti Stato piani di sicurezza	E	BIL	Previsione	0,00	2.129,37	0,00	2.129,37	
							Fondo	0,00	0,00	0,00	0,00	
							Stanziamiento	0,00	2.129,37	0,00	2.129,37	
							Cassa	0,00	0,00	0,00	0,00	
2021	1 39	000001		Avanzo Amministrazione Vincolato - parte corrente - Vincoli da trasferimenti - Trasferimenti statali consultazioni elettorali per sanificazioni Covid	E	BIL	Previsione	0,00	7.151,11	0,00	7.151,11	
							Fondo	0,00	0,00	0,00	0,00	
							Stanziamiento	0,00	7.151,11	0,00	7.151,11	
							Cassa	0,00	0,00	0,00	0,00	
2021	1 40	000001		Avanzo Amministrazione Vincolato - parte corrente - Vincolo da trasferimenti - Trasferimenti da Stato per sanificazioni emergenza COVID 19	E	BIL	Previsione	0,00	2.900,46	0,00	2.900,46	
							Fondo	0,00	0,00	0,00	0,00	
							Stanziamiento	0,00	2.900,46	0,00	2.900,46	
							Cassa	0,00	0,00	0,00	0,00	
2021	1 61	000002		Avanzo Amministrazione Vincolato - parte c/capitale - Vincoli da legge: oneri di urbanizzazione	E	BIL	Previsione	10.000,00	35.000,00	0,00	45.000,00	
							Fondo	0,00	0,00	0,00	0,00	
							Stanziamiento	10.000,00	35.000,00	0,00	45.000,00	
							Cassa	0,00	0,00	0,00	0,00	
2021	1 65	000002		Avanzo Amministrazione Vincolato - parte c/capitale - Vincoli da legge: sanzioni autovelox	E	BIL	Previsione	0,00	60.000,00	0,00	60.000,00	
							Fondo	0,00	0,00	0,00	0,00	
							Stanziamiento	0,00	60.000,00	0,00	60.000,00	
							Cassa	0,00	0,00	0,00	0,00	



Situazione variazioni per delibera su capitoli di Entrata - Analitica

Esecutività: E

Anno	Capitolo/Art.	Cod. Bil.	Voce di bilancio		Esec.	C. Resp.				Variazioni		Risultante
			PDC	Descrizione			In aumento	In diminuzione				
Delibera: 53 del 27/10/2021 Organo deliberante: CC CONSIGLIO COMUNALE												
Anno 2021												
2021	1 66	000002		Avanzo Amministrazione Vincolato - parte c/capitale - Vincoli da legge: sanzioni infrazioni semaforiche	E	BIL	Previsione	0,00	170.000,00	0,00	170.000,00	
							Fondo	0,00	0,00	0,00	0,00	
							Stanziamiento	0,00	170.000,00	0,00	170.000,00	
							Cassa	0,00	0,00	0,00	0,00	
2021	1 72	000002		Avanzo Amministrazione Vincolato - parte c/capitale - Vincoli da legge: fondi progetti innovazione art. 113 DLgs 50/2016 servizi sociali	E	BIL	Previsione	0,00	2.682,57	0,00	2.682,57	
							Fondo	0,00	0,00	0,00	0,00	
							Stanziamiento	0,00	2.682,57	0,00	2.682,57	
							Cassa	0,00	0,00	0,00	0,00	
2021	1 73	000002		Avanzo Amministrazione Vincolato - parte c/capitale - Vincoli da mutui	E	BIL	Previsione	0,00	2.490,31	0,00	2.490,31	
							Fondo	0,00	0,00	0,00	0,00	
							Stanziamiento	0,00	2.490,31	0,00	2.490,31	
							Cassa	0,00	0,00	0,00	0,00	
2021	1 74	000002		Avanzo Amministrazione Vincolato - parte c/capitale - Vincoli da legge: oneri di urbanizzazione per progetti innovazione	E	BIL	Previsione	0,00	2.007,89	0,00	2.007,89	
							Fondo	0,00	0,00	0,00	0,00	
							Stanziamiento	0,00	2.007,89	0,00	2.007,89	
							Cassa	0,00	0,00	0,00	0,00	
2021	1 75	000002		Avanzo Amministrazione Vincolato - parte c/capitale - Vincoli da legge: fondi art. 113 D.Lgs. n. 50/2016	E	BIL	Previsione	0,00	1.225,65	0,00	1.225,65	
							Fondo	0,00	0,00	0,00	0,00	
							Stanziamiento	0,00	1.225,65	0,00	1.225,65	
							Cassa	0,00	0,00	0,00	0,00	
2021	1 76	000002		Avanzo Amministrazione Vincolato - parte c/capitale - Vincoli da trasferimenti: contributi regionali in iniziative servizio igiene ambientale	E	BIL	Previsione	0,00	8.589,33	0,00	8.589,33	
							Fondo	0,00	0,00	0,00	0,00	
							Stanziamiento	0,00	8.589,33	0,00	8.589,33	
							Cassa	0,00	0,00	0,00	0,00	
2021	1 81	000002		Avanzo Amministrazione Finanziamento Investimenti - Alienazioni beni mobili ed immobili	E	BIL	Previsione	0,00	16.322,74	0,00	16.322,74	
							Fondo	0,00	0,00	0,00	0,00	
							Stanziamiento	0,00	16.322,74	0,00	16.322,74	
							Cassa	0,00	0,00	0,00	0,00	
2021	1 82	000002		Avanzo Amministrazione Finanziamento Investimenti - Alienazione San Giorgio Energie	E	BIL	Previsione	0,00	1.371,36	0,00	1.371,36	
							Fondo	0,00	0,00	0,00	0,00	
							Stanziamiento	0,00	1.371,36	0,00	1.371,36	
							Cassa	0,00	0,00	0,00	0,00	



CITTA' DI PORTO SAN GIORGIO
(Esercizio 2021)

Situazione variazioni per delibera su capitoli di Entrata - Analitica

Esecutività: E

Anno	Capitolo/Art.	Cod. Bil.	Voce di bilancio		Esec.	C. Resp.					Variazioni		Risultante	
			PDC	Descrizione			In aumento	In diminuzione						
Delibera: 53 del 27/10/2021 Organo deliberante: CC CONSIGLIO COMUNALE														
Anno 2021														
2021	1 83	000002		Avanzo Amministrazione Finanziamento Investimenti - Monetizzazione standard urbanistici	E	BIL	Previsione	0,00	48.404,82	0,00	48.404,82			
							Fondo	0,00	0,00	0,00	0,00			
							Stanziamiento	0,00	48.404,82	0,00	48.404,82			
							Cassa	0,00	0,00	0,00	0,00			
2021	1 84	000002		Avanzo Amministrazione Finanziamento Investimenti - Monetizzazione standard urbanistici (parcheggi)	E	BIL	Previsione	0,00	14.935,54	0,00	14.935,54			
							Fondo	0,00	0,00	0,00	0,00			
							Stanziamiento	0,00	14.935,54	0,00	14.935,54			
							Cassa	0,00	0,00	0,00	0,00			
2021	1 86	000002		Avanzo Amministrazione Finanziamento Investimenti - Alienazione beni ex Opera pia Castellani	E	BIL	Previsione	0,00	1.223,74	0,00	1.223,74			
							Fondo	0,00	0,00	0,00	0,00			
							Stanziamiento	0,00	1.223,74	0,00	1.223,74			
							Cassa	0,00	0,00	0,00	0,00			
2021	1 87	000002		Avanzo Amministrazione Finanziamento Investimenti - Fondi alienazione San Giorgio Energie per acquisiti progetti innovazione Art. 113 D.L. n. 50/2016	E	BIL	Previsione	0,00	3.507,62	0,00	3.507,62			
							Fondo	0,00	0,00	0,00	0,00			
							Stanziamiento	0,00	3.507,62	0,00	3.507,62			
							Cassa	0,00	0,00	0,00	0,00			
Totale Anno 2021 delibera: 53 del 27/10/2021 Organo deliberante: CC CONSIGLIO COMUNALE							Previsione	531.600,00	586.106,51	0,00	1.117.706,51			
							Fondo	0,00	0,00	0,00	0,00			
							Stanziamiento	531.600,00	586.106,51	0,00	1.117.706,51			
							Cassa	0,00	0,00	0,00	0,00			
Totale delibera: 53 del 27/10/2021 Organo deliberante: CC CONSIGLIO COMUNALE							Previsione	531.600,00	586.106,51	0,00	1.117.706,51			
							Fondo	0,00	0,00	0,00	0,00			
							Stanziamiento	531.600,00	586.106,51	0,00	1.117.706,51			
							Cassa	0,00	0,00	0,00	0,00			



Situazione variazioni per delibera su capitoli di Entrata - Analitica

Esecutività: E

Anno	Capitolo/Art.	Cod. Bil.	Voce di bilancio		Esec.	C. Resp.	Variazioni				
			PDC	Descrizione			In aumento	In diminuzione	Risultante		
Delibera: 53 del 27/10/2021 Organo deliberante: CC CONSIGLIO COMUNALE											
Anno 2021											
2021	1 29	000001		Avanzo Amministrazione Vincolato - parte corrente e - Vincoli da Legge - Fondo Funzioni comuni e trasferimenti compensativi IMU e TOSAP	E	BIL	Previsione	223.140,54	243.535,00	0,00	466.675,54
							Fondo	0,00	0,00	0,00	0,00
							Stanziamiento	223.140,54	243.535,00	0,00	466.675,54
							Cassa	0,00	0,00	0,00	0,00
2021	1 68	000002		Avanzo Amministrazione Vincolato - parte c/capitale - Vincoli da legge - Fondo Funzioni comuni e trasferimenti compensativi IMU e TOSAP	E	BIL	Previsione	43.000,00	36.000,00	0,00	79.000,00
							Fondo	0,00	0,00	0,00	0,00
							Stanziamiento	43.000,00	36.000,00	0,00	79.000,00
							Cassa	0,00	0,00	0,00	0,00
2021	31012 1	310003	3.01.03.01.003	PROVENTI UTILIZZO TEATRO	E	320	Previsione	4.000,00	0,00	2.000,00	2.000,00
							Fondo	0,00	0,00	0,00	0,00
							Stanziamiento	4.000,00	0,00	2.000,00	2.000,00
							Cassa	4.390,40	0,00	2.000,00	2.390,40
2021	31014 1	310003	3.01.03.01.003	PROVENTI DA UTILIZZO IMMOBILI ASSEGNATI SETTORE CULTURA	E	320	Previsione	5.000,00	0,00	3.000,00	2.000,00
							Fondo	0,00	0,00	0,00	0,00
							Stanziamiento	5.000,00	0,00	3.000,00	2.000,00
							Cassa	5.048,80	0,00	3.000,00	2.048,80
2021	31021 1	310003	3.01.03.01.000	CANONE PATRIMONIALE DI CONCESSIONE, AUTORIZZAZIONE O ESPOSIZIONE PUBBLICITARIA	E	430	Previsione	475.134,77	0,00	40.000,00	435.134,77
							Fondo	0,00	0,00	0,00	0,00
							Stanziamiento	475.134,77	0,00	40.000,00	435.134,77
							Cassa	438.057,77	0,00	40.000,00	398.057,77
2021	39650 1	310002	3.01.02.01.009	CANONE MERCATO SETTIMANALE	E	231	Previsione	12.035,00	0,00	12.035,00	0,00
							Fondo	0,00	0,00	0,00	0,00
							Stanziamiento	12.035,00	0,00	12.035,00	0,00
							Cassa	14.330,00	0,00	12.035,00	2.295,00
Totale Anno 2021 delibera: 53 del 27/10/2021 Organo deliberante: CC CONSIGLIO COMUNALE							Previsione	762.310,31	279.535,00	57.035,00	984.810,31
							Fondo	0,00	0,00	0,00	0,00
							Stanziamiento	762.310,31	279.535,00	57.035,00	984.810,31
							Cassa	461.826,97	0,00	57.035,00	404.791,97
Totale delibera: 53 del 27/10/2021 Organo deliberante: CC CONSIGLIO COMUNALE							Previsione	762.310,31	279.535,00	57.035,00	984.810,31
							Fondo	0,00	0,00	0,00	0,00
							Stanziamiento	762.310,31	279.535,00	57.035,00	984.810,31
							Cassa	461.826,97	0,00	57.035,00	404.791,97



Situazione variazioni per delibera su capitoli di Entrata - Analitica

Esecutività: E

Anno	Capitolo/Art.	Cod. Bil.	Voce di bilancio		Esec.	C. Resp.	Variazioni				
			PDC	Descrizione			In aumento	In diminuzione	Risultante		
Delibera: 62 del 30/11/2021 Organo deliberante: CC CONSIGLIO COMUNALE											
Anno 2021											
2021	1 29	000001		Avanzo Amministrazione Vincolato - parte corrente e - Vincoli da Legge - Fondo Funzioni comuni e trasferimenti compensativi IMU e TOSAP	E	BIL	Previsione	466.675,54	88.000,00	0,00	554.675,54
							Fondo	0,00	0,00	0,00	0,00
							Stanziamiento	466.675,54	88.000,00	0,00	554.675,54
							Cassa	0,00	0,00	0,00	0,00
2021	1 68	000002		Avanzo Amministrazione Vincolato - parte c/capitale - Vincoli da legge - Fondo Funzioni comuni e trasferimenti compensativi IMU e TOSAP	E	BIL	Previsione	79.000,00	30.520,00	0,00	109.520,00
							Fondo	0,00	0,00	0,00	0,00
							Stanziamiento	79.000,00	30.520,00	0,00	109.520,00
							Cassa	0,00	0,00	0,00	0,00
Totale Anno 2021 delibera: 62 del 30/11/2021 Organo deliberante: CC CONSIGLIO COMUNALE							Previsione	545.675,54	118.520,00	0,00	664.195,54
							Fondo	0,00	0,00	0,00	0,00
							Stanziamiento	545.675,54	118.520,00	0,00	664.195,54
							Cassa	0,00	0,00	0,00	0,00
Totale delibera: 62 del 30/11/2021 Organo deliberante: CC CONSIGLIO COMUNALE							Previsione	545.675,54	118.520,00	0,00	664.195,54
							Fondo	0,00	0,00	0,00	0,00
							Stanziamiento	545.675,54	118.520,00	0,00	664.195,54
							Cassa	0,00	0,00	0,00	0,00



Situazione variazioni per delibera su capitoli di Entrata - Analitica

Esecutività: E

Anno	Capitolo/Art.	Cod. Bil.	Voce di bilancio		Esec.	C. Resp.				Variazioni		Risultante
			PDC	Descrizione			In aumento	In diminuzione				
Delibera: 62 del 30/11/2021 Organo deliberante: CC CONSIGLIO COMUNALE												
Anno 2021												
2021	1 41	000001		Avanzo Amministrazione Vincolato - parte corrente e - Vincoli da legge - Economie su fondo salario accessorio dipendenti	E	BIL	Previsione	0,00	2.471,86	0,00	2.471,86	
							Fondo	0,00	0,00	0,00	0,00	
							Stanziamiento	0,00	2.471,86	0,00	2.471,86	
							Cassa	0,00	0,00	0,00	0,00	
2021	1 42	000001		Avanzo Amministrazione Vincolato - parte corrente e - Vincoli da legge - Economie su buoni pasto	E	BIL	Previsione	0,00	4.223,70	0,00	4.223,70	
							Fondo	0,00	0,00	0,00	0,00	
							Stanziamiento	0,00	4.223,70	0,00	4.223,70	
							Cassa	0,00	0,00	0,00	0,00	
Totale Anno 2021 delibera: 62 del 30/11/2021 Organo deliberante: CC CONSIGLIO COMUNALE							Previsione	0,00	6.695,56	0,00	6.695,56	
							Fondo	0,00	0,00	0,00	0,00	
							Stanziamiento	0,00	6.695,56	0,00	6.695,56	
							Cassa	0,00	0,00	0,00	0,00	
Totale delibera: 62 del 30/11/2021 Organo deliberante: CC CONSIGLIO COMUNALE							Previsione	0,00	6.695,56	0,00	6.695,56	
							Fondo	0,00	0,00	0,00	0,00	
							Stanziamiento	0,00	6.695,56	0,00	6.695,56	
							Cassa	0,00	0,00	0,00	0,00	



Situazione variazioni per delibera su capitoli di Entrata - Analitica

Esecutività: E

Anno	Capitolo/Art.	Cod. Bil.	Voce di bilancio		Esec.	C. Resp.	Variazioni				
			PDC	Descrizione			In aumento	In diminuzione	Risultante		
Delibera: 245 del 22/12/2021 Organo deliberante: GM GIUNTA MUNICIPALE											
Anno 2021											
2021	1 29	000001		Avanzo Amministrazione Vincolato - parte corrente e - Vincoli da Legge - Fondo Funzioni comuni e trasferimenti compensativi IMU e TOSAP	E	BIL	Previsione	554.675,54	10.000,00	0,00	564.675,54
							Fondo	0,00	0,00	0,00	0,00
							Stanziamiento	554.675,54	10.000,00	0,00	564.675,54
							Cassa	0,00	0,00	0,00	0,00
2021	1 68	000002		Avanzo Amministrazione Vincolato - parte c/capitale - Vincoli da legge - Fondo Funzioni comuni e trasferimenti compensativi IMU e TOSAP	E	BIL	Previsione	109.520,00	80.000,00	0,00	189.520,00
							Fondo	0,00	0,00	0,00	0,00
							Stanziamiento	109.520,00	80.000,00	0,00	189.520,00
							Cassa	0,00	0,00	0,00	0,00
Totale Anno 2021 delibera: 245 del 22/12/2021 Organo deliberante: GM GIUNTA MUNICIPALE							Previsione	664.195,54	90.000,00	0,00	754.195,54
							Fondo	0,00	0,00	0,00	0,00
							Stanziamiento	664.195,54	90.000,00	0,00	754.195,54
							Cassa	0,00	0,00	0,00	0,00
Totale delibera: 245 del 22/12/2021 Organo deliberante: GM GIUNTA MUNICIPALE							Previsione	664.195,54	90.000,00	0,00	754.195,54
							Fondo	0,00	0,00	0,00	0,00
							Stanziamiento	664.195,54	90.000,00	0,00	754.195,54
							Cassa	0,00	0,00	0,00	0,00



Situazione variazioni per delibera su capitoli di Spesa - Analitica

Esecutività: E

Anno	Capitolo/Art.	Cod. Bil.	Voce di bilancio		Esec.	C. Resp.				Variazioni		Risultante
			PDC	Descrizione			In aumento	In diminuzione				
Delibera: 44 del 29/07/2021 Organo deliberante: CC CONSIGLIO COMUNALE												
Anno 2021												
2021	1116	1	1201103	1.03.02.13.002	SERVIZIO LUDOTECA COMUNALE: SPESE PER PULIZIE E SANIFICAZIONI COVID - F.DI AVANZO VINCOLATO - VINCOLI LEGGE FONDO FUNZIONI COMUNI E RISTORI IMU TOSAP	E	310	Previsione	0,00	2.600,00	0,00	2.600,00
								Fondo	0,00	0,00	0,00	0,00
								Stanziamiento	0,00	2.600,00	0,00	2.600,00
								Cassa	0,00	2.600,00	0,00	2.600,00
2021	1116	2	1201103	1.03.02.13.002	SERVIZIO ASILO NIDO COMUNALE: SPESE PER PULIZIE E SANIFICAZIONI COVID - F.DI AVANZO VINCOLATO-VINCOLI LEGGE FONDO FUNZIONI COMUNI E RISTORI IMU TOSAP	E	310	Previsione	0,00	3.000,00	0,00	3.000,00
								Fondo	0,00	0,00	0,00	0,00
								Stanziamiento	0,00	3.000,00	0,00	3.000,00
								Cassa	0,00	3.000,00	0,00	3.000,00
2021	1116	3	1201103	1.03.01.02.000	SERVIZIO ASILO NIDO COMUNALE: ACQUISTO BENI EMERGENZA COVID - F.DI AVANZO VINCOLATO-VINCOLI LEGGE FONDO FUNZIONI COMUNI E RISTORI IMU TOSAP	E	310	Previsione	0,00	1.000,00	0,00	1.000,00
								Fondo	0,00	0,00	0,00	0,00
								Stanziamiento	0,00	1.000,00	0,00	1.000,00
								Cassa	0,00	1.000,00	0,00	1.000,00
2021	1116	4	1101103	1.03.02.15.999	SERVIZIO CONTROLLO ANTICOID SU SPIAGGE LIBERE - F.DI AVANZO VINCOLATO-VINCOLI LEGGE FONDO FUNZIONI COMUNI E RISTORI IMU TOSAP	E	510	Previsione	0,00	38.260,00	0,00	38.260,00
								Fondo	0,00	0,00	0,00	0,00
								Stanziamiento	0,00	38.260,00	0,00	38.260,00
								Cassa	0,00	38.260,00	0,00	38.260,00
2021	1116	5	0103103	1.03.01.02.000	ACQUISTO BENI DI CONSUMO EMERGENZA SANITARIA COVID AVANZO VINCOLATO - VINCOLI LEGGE FONDO FUNZIONI COMUNI E RISTORI IMU TOSAP	E	420	Previsione	0,00	2.000,00	0,00	2.000,00
								Fondo	0,00	0,00	0,00	0,00
								Stanziamiento	0,00	2.000,00	0,00	2.000,00
								Cassa	0,00	2.000,00	0,00	2.000,00
2021	1116	6	0103103	1.03.02.13.000	PRESTAZIONI SERVIZI PULIZIA E SANIFICAZIONI EMERGENZA SANITARIA COVID AVANZO VINCOLATO - VINCOLI LEGGE FONDO FUNZIONI COMUNI E RISTORI IMU TOSAP	E	420	Previsione	0,00	3.000,00	0,00	3.000,00
								Fondo	0,00	0,00	0,00	0,00
								Stanziamiento	0,00	3.000,00	0,00	3.000,00
								Cassa	0,00	3.000,00	0,00	3.000,00
2021	1116	7	0903103	1.03.02.15.004	CANONI NETTEZZA URBANA SERVIZI AGGIUNTIVI COVID-19 EMERGENZA SANITARIA COVID AVANZO VINCOLATO - VINCOLI LEGGE F.DI FONDI COMUNI E RISTORI IMU TOSAP	E	541	Previsione	0,00	35.000,00	0,00	35.000,00
								Fondo	0,00	0,00	0,00	0,00
								Stanziamiento	0,00	35.000,00	0,00	35.000,00
								Cassa	0,00	35.000,00	0,00	35.000,00
2021	1116	8	0902103	1.03.02.15.999	EMERGENZA COVID-19: SPESE PER SANIFICAZIONI AREE PUBBLICHE- FINANZIAMENTO AVANZO VINCOLATO - VINCOLI LEGGE F.DI FONDI COMUNI E RISTORI IMU TOSAP	E	541	Previsione	0,00	25.000,00	0,00	25.000,00
								Fondo	0,00	0,00	0,00	0,00
								Stanziamiento	0,00	25.000,00	0,00	25.000,00
								Cassa	0,00	25.000,00	0,00	25.000,00



Situazione variazioni per delibera su capitoli di Spesa - Analitica

Esecutività: E

Anno	Capitolo/Art.	Cod. Bil.	Voce di bilancio		Esec.	C. Resp.				Variazioni		Risultante
			PDC	Descrizione			In aumento	In diminuzione				
Delibera: 44 del 29/07/2021 Organo deliberante: CC CONSIGLIO COMUNALE												
Anno 2021												
2021	1116	9	1402104	1.04.03.99.999	COVID-19: CONTRIBUTI ATTIVITA' ARTIGIANALI CON LICENZA DI VENDITA E COMMERCIALI PER SOSTEGNO PAGAMENTO TOSAP - AVANZO VINCOLATO - FONDI COVID	E	231	Previsione	0,00	17.000,00	0,00	17.000,00
								Fondo	0,00	0,00	0,00	0,00
								Stanziamiento	0,00	17.000,00	0,00	17.000,00
								Cassa	0,00	17.000,00	0,00	17.000,00
2021	1116	10	0502103	1.03.02.99.000	EMERGENZA COVID 19 - SERVIZI TRACCIATURA PUBBLICO, SERVIZI ANTICOID MANIFESTAZIONI CULTURALI- AVANZO VINCOLATO - FONDI COVID	E	320	Previsione	0,00	25.000,00	0,00	25.000,00
								Fondo	0,00	0,00	0,00	0,00
								Stanziamiento	0,00	25.000,00	0,00	25.000,00
								Cassa	0,00	25.000,00	0,00	25.000,00
2021	1116	11	0701103	1.03.02.02.000	EMERGENZA COVID 19 - SERVIZI TRACCIATURA PUBBLICO, SERVIZI ANTICOID MANIFESTAZIONI TURISTICHE- AVANZO VINCOLATO - FONDI COVID	E	331	Previsione	0,00	5.000,00	0,00	5.000,00
								Fondo	0,00	0,00	0,00	0,00
								Stanziamiento	0,00	5.000,00	0,00	5.000,00
								Cassa	0,00	5.000,00	0,00	5.000,00
2021	1116	12	0701103	1.03.01.02.000	EMERGENZA COVID 19 - ACQUISTO DPI, BENI PER SANIFICAZIONI E BENI DIVERSI TURISMO - AVANZO VINCOLATO - FONDI COVID	E	331	Previsione	0,00	2.000,00	0,00	2.000,00
								Fondo	0,00	0,00	0,00	0,00
								Stanziamiento	0,00	2.000,00	0,00	2.000,00
								Cassa	0,00	2.000,00	0,00	2.000,00
2021	1116	13	1207103	1.03.02.99.999	EMERGENZA COVID-19- POLITICHE DI SOSTEGNO ALLA POPOLAZIONE - PRESTAZIONI SERVIZI DIVERSI- AVANZO VINCOLATO - FONDI COVID STATO FUNZIONI COMUNI	E	310	Previsione	0,00	15.000,00	0,00	15.000,00
								Fondo	0,00	0,00	0,00	0,00
								Stanziamiento	0,00	15.000,00	0,00	15.000,00
								Cassa	0,00	15.000,00	0,00	15.000,00
2021	1116	14	1207104	1.04.04.01.001	EMERGENZA COVID-19- POLITICHE DI SOSTEGNO ALLA POPOLAZIONE - CONTRIBUTI ASSOCIAZIONI- AVANZO VINCOLATO - FONDI COVID STATO FUNZIONI COMUNI	E	310	Previsione	0,00	15.000,00	0,00	15.000,00
								Fondo	0,00	0,00	0,00	0,00
								Stanziamiento	0,00	15.000,00	0,00	15.000,00
								Cassa	0,00	15.000,00	0,00	15.000,00
2021	2116	1	0406202	2.02.01.09.000	AMPLIAMENTO LOCALI MENSA PER DISTANZIAMENTO COVID - FONDI AVANZO VINCOLATO DA LEGGI FONDO FUNZIONI DEI COMUNI E RISTORI IMU E TOSAP	E	510	Previsione	0,00	20.000,00	0,00	20.000,00
								Fondo	0,00	0,00	0,00	0,00
								Stanziamiento	0,00	20.000,00	0,00	20.000,00
								Cassa	0,00	20.000,00	0,00	20.000,00
2021	2116	2	0502202	2.02.01.03.000	FORNITURA ELEMENTI ARREDO BIBLIOTECHE PER DISTANZIAMENTO COVID - FONDI AVANZO VINCOLATO DA LEGGI FONDO FUNZIONI DEI COMUNI E RISTORI IMU E TOSAP	E	320	Previsione	0,00	10.000,00	0,00	10.000,00
								Fondo	0,00	0,00	0,00	0,00
								Stanziamiento	0,00	10.000,00	0,00	10.000,00
								Cassa	0,00	10.000,00	0,00	10.000,00



Situazione variazioni per delibera su capitoli di Spesa - Analitica

Esecutività: E

Anno	Capitolo/Art.	Cod. Bil.	Voce di bilancio		Esec.	C. Resp.					Variazioni		Risultante	
			PDC	Descrizione			In aumento	In diminuzione						
Delibera: 44 del 29/07/2021 Organo deliberante: CC CONSIGLIO COMUNALE														
Anno 2021														
2021	2116	3	0502202	2.02.01.05.000	FORNITURA ATTREZZATURE BIBLIOTECHE PER CONTENIMENTO DIFFUSIONE COVID - F.D I AVANZO DA LEGGI FONDO FUNZIONI DEI COMUNI E RISTORI IMU E TOSAP	E	320	Previsione	0,00	2.000,00	0,00	2.000,00		
								Fondo	0,00	0,00	0,00	0,00		
								Stanziamiento	0,00	2.000,00	0,00	2.000,00		
								Cassa	0,00	2.000,00	0,00	2.000,00		
2021	2116	4	0502202	2.02.01.05.000	ATTREZZATURE PER MANIFESTAZIONI PER CONTENIMENTO DIFFUSIONE COVID - FONDI AVANZO VINCOLATO DA LEGGI FONDO FUNZIONI DEI COMUNI E RISTORI IMU E TOSAP	E	320	Previsione	0,00	5.000,00	0,00	5.000,00		
								Fondo	0,00	0,00	0,00	0,00		
								Stanziamiento	0,00	5.000,00	0,00	5.000,00		
								Cassa	0,00	5.000,00	0,00	5.000,00		
2021	2116	5	0406202	2.02.01.03.000	FORNITURA ARREDI MENSE SCOLASTICHE PER ADEGUAMENTO DISPOSIZIONI COVID- FONDI AVANZO VINCOLATO DA LEGGI FONDO FUNZIONI DEI COMUNI E RISTORI IMU E TOSAP	E	321	Previsione	0,00	5.000,00	0,00	5.000,00		
								Fondo	0,00	0,00	0,00	0,00		
								Stanziamiento	0,00	5.000,00	0,00	5.000,00		
								Cassa	0,00	5.000,00	0,00	5.000,00		
2021	2116	6	0406202	2.02.01.05.000	FORNITURA ATTREZZATURE PER PULIZIE E SANIFICAZIONI SCUOLABUS COVID- FONDI AVANZO VINCOLATO DA LEGGI FONDO FUNZIONI DEI COMUNI E RISTORI IMU E TOSAP	E	321	Previsione	0,00	1.000,00	0,00	1.000,00		
								Fondo	0,00	0,00	0,00	0,00		
								Stanziamiento	0,00	1.000,00	0,00	1.000,00		
								Cassa	0,00	1.000,00	0,00	1.000,00		
Totale Anno 2021 delibera: 44 del 29/07/2021 Organo deliberante: CC CONSIGLIO COMUNALE								Previsione	0,00	231.860,00	0,00	231.860,00		
								Fondo	0,00	0,00	0,00	0,00		
								Stanziamiento	0,00	231.860,00	0,00	231.860,00		
								Cassa	0,00	231.860,00	0,00	231.860,00		
Totale delibera: 44 del 29/07/2021 Organo deliberante: CC CONSIGLIO COMUNALE								Previsione	0,00	231.860,00	0,00	231.860,00		
								Fondo	0,00	0,00	0,00	0,00		
								Stanziamiento	0,00	231.860,00	0,00	231.860,00		
								Cassa	0,00	231.860,00	0,00	231.860,00		



Situazione variazioni per delibera su capitoli di Spesa - Analitica

Esecutività: E

Anno	Capitolo/Art.	Cod. Bil.	Voce di bilancio		Esec.	C. Resp.				Variazioni		Risultante
			PDC	Descrizione			In aumento	In diminuzione				
Delibera: 44 del 29/07/2021 Organo deliberante: CC CONSIGLIO COMUNALE												
Anno 2021												
2021	10200 29	0502103	1.03.01.02.000	ACQUISTO BENI PER VALORIZZAZIONE BIBLIOTECHE ED ARCHIVI - AVANZO VINCOLATO TRASFERIMENTI REGIONALI	E	320	Previsione	0,00	500,00	0,00	500,00	
							Fondo	0,00	0,00	0,00	0,00	
							Stanziamiento	0,00	500,00	0,00	500,00	
							Cassa	0,00	500,00	0,00	500,00	
2021	10301 33	0502103	1.03.02.99.999	PRESTAZIONI DI SERVIZI PER VALORIZZAZIONE BIBLIOTECHE ED ARCHIVI - AVANZO VINCOLATO TRASFERIMENTI REGIONALI	E	320	Previsione	0,00	960,21	0,00	960,21	
							Fondo	0,00	0,00	0,00	0,00	
							Stanziamiento	0,00	960,21	0,00	960,21	
							Cassa	0,00	960,21	0,00	960,21	
2021	10302 20	1602103	1.03.02.09.000	INTERVENTI DI MANUTENZIONE DI OPERE PARTICOLARI ED ESCAVAZIONE FONDALE - FINANZIAMENTO AVANZO VINCOLATO TRASFERIMENTI REGIONALI	E	510	Previsione	0,00	68.600,00	0,00	68.600,00	
							Fondo	0,00	0,00	0,00	0,00	
							Stanziamiento	0,00	68.600,00	0,00	68.600,00	
							Cassa	0,00	68.600,00	0,00	68.600,00	
2021	10304 20	1002104	1.04.03.02.001	EMERGENZA COVID- 19: GESTIONE CONTRATTO TRASPORTO PUBBLICO LOCALE URBANO- CONTRIBUTI STRAORDINARI C/GESTIONE - AVANZO VINCOLATO TRASFERIMENTI REGIONALI	E	510	Previsione	0,00	14.661,30	0,00	14.661,30	
							Fondo	0,00	0,00	0,00	0,00	
							Stanziamiento	0,00	14.661,30	0,00	14.661,30	
							Cassa	0,00	14.661,30	0,00	14.661,30	
2021	10332 2	1201103	1.03.02.15.008	INTERVENTI A FAVORE DI MINORI IN STATO DI ABBANDONO - FONDI AVANZO VINCOLATO LR 7/94 (EX 8/94)	E	310	Previsione	0,00	31.084,90	0,00	31.084,90	
							Fondo	0,00	0,00	0,00	0,00	
							Stanziamiento	0,00	31.084,90	0,00	31.084,90	
							Cassa	4.173,52	31.084,90	0,00	35.258,42	
2021	10345 1	1201103	1.03.02.15.009	S.E.D. - SERVIZIO EDUCATIVO DOMICILIARE - AVANZO VINCOLATO TRASFERIMENTI L.R. 18/96 -	E	310	Previsione	0,00	10.000,00	0,00	10.000,00	
							Fondo	0,00	0,00	0,00	0,00	
							Stanziamiento	0,00	10.000,00	0,00	10.000,00	
							Cassa	0,00	10.000,00	0,00	10.000,00	
2021	10400 2	0102101	1.01.01.01.000	PERSONALE SEGRETERIA GENERALE: RETRIBUZIONI IN DENARO (EX 40/0)	E	120	Previsione	281.523,68	14.005,00	0,00	295.528,68	
							Fondo	0,00	0,00	0,00	0,00	
							Stanziamiento	281.523,68	14.005,00	0,00	295.528,68	
							Cassa	281.523,68	14.005,00	0,00	295.528,68	
2021	10410 1	0102101	1.01.02.01.000	PERSONALE SEGRETERIA GENERALE: CONTRIBUTI SOCIALI EFFETTIVI A CARICO DELL'ENTE (EX 41/0)	E	120	Previsione	75.598,56	3.740,00	0,00	79.338,56	
							Fondo	0,00	0,00	0,00	0,00	
							Stanziamiento	75.598,56	3.740,00	0,00	79.338,56	
							Cassa	75.598,56	3.740,00	0,00	79.338,56	



Situazione variazioni per delibera su capitoli di Spesa - Analitica

Esecutività: E

Anno	Capitolo/Art.	Cod. Bil.	Voce di bilancio		Esec.	C. Resp.				Variazioni		Risultante
			PDC	Descrizione			In aumento	In diminuzione				
Delibera: 44 del 29/07/2021 Organo deliberante: CC CONSIGLIO COMUNALE												
Anno 2021												
2021	10470	1	0103101	1.01.01.01.000	PERSONALE GESTIONE ECONOMICO/FINANZIARIA: RETRIBUZIONI IN DENARO (EX 47/0)	E	120	Previsione	196.572,97	4.740,00	0,00	201.312,97
								Fondo	0,00	0,00	0,00	0,00
								Stanziamiento	196.572,97	4.740,00	0,00	201.312,97
								Cassa	196.572,97	4.740,00	0,00	201.312,97
2021	10480	1	0103101	1.01.02.01.000	PERSONALE GESTIONE ECONOMICO/FINANZIARIA: CONTRIBUTI SOCIALI EFFETTIVI A CARICO ENTE (EX 48/0)	E	120	Previsione	53.530,52	1.266,00	0,00	54.796,52
								Fondo	0,00	0,00	0,00	0,00
								Stanziamiento	53.530,52	1.266,00	0,00	54.796,52
								Cassa	53.530,52	1.266,00	0,00	54.796,52
2021	10500	42	1201104	1.04.02.02.999	CONTRIBUTI A FAMIGLIE PER FREQUENZA SERVIZI INFANZIA - FINANZIAMENTO AVANZO VINCOLATO FONDI MIUR O-6 ANNI	E	310	Previsione	0,00	20.000,00	0,00	20.000,00
								Fondo	0,00	0,00	0,00	0,00
								Stanziamiento	0,00	20.000,00	0,00	20.000,00
								Cassa	0,00	20.000,00	0,00	20.000,00
2021	10502	13	1201104	1.04.02.02.999	CONTRIBUTI A FAMIGLIE AFFIDATARIE DI MINORI IN STATO DI ABBANDONO - AVANZO VINCOLATO FONDI L.R. 7/94	E	310	Previsione	0,00	18.200,00	0,00	18.200,00
								Fondo	0,00	0,00	0,00	0,00
								Stanziamiento	0,00	18.200,00	0,00	18.200,00
								Cassa	0,00	18.200,00	0,00	18.200,00
2021	10700	3	0102102	1.02.01.01.001	IRAP SU STIPENDI PERSONALE SEGRETERIA GENERALE	E	120	Previsione	23.987,91	1.193,00	0,00	25.180,91
								Fondo	0,00	0,00	0,00	0,00
								Stanziamiento	23.987,91	1.193,00	0,00	25.180,91
								Cassa	23.987,91	1.193,00	0,00	25.180,91
2021	10700	4	0103102	1.02.01.01.001	IRAP SU STIPENDI PERSONALE GESTIONE ECONOMICO- FINANZIARIA	E	120	Previsione	16.789,49	403,00	0,00	17.192,49
								Fondo	0,00	0,00	0,00	0,00
								Stanziamiento	16.789,49	403,00	0,00	17.192,49
								Cassa	16.789,49	403,00	0,00	17.192,49
2021	10700	6	0106102	1.02.01.01.001	IRAP SU STIPENDI PERSONALE SERVIZI TECNICI COMUNALI	E	120	Previsione	15.023,48	445,00	0,00	15.468,48
								Fondo	0,00	0,00	0,00	0,00
								Stanziamiento	15.023,48	445,00	0,00	15.468,48
								Cassa	15.023,48	445,00	0,00	15.468,48
2021	10700	7	0107102	1.02.01.01.001	IRAP SU STIPENDI PERSONALE SERVIZI ANAGRAFE - STATO CIVILE - ELETTORALE	E	120	Previsione	9.644,99	388,00	0,00	10.032,99
								Fondo	0,00	0,00	0,00	0,00
								Stanziamiento	9.644,99	388,00	0,00	10.032,99
								Cassa	9.644,99	388,00	0,00	10.032,99



Situazione variazioni per delibera su capitoli di Spesa - Analitica

Esecutività: E

Anno	Capitolo/Art.	Cod. Bil.	Voce di bilancio		Esec.	C. Resp.		Variazioni		Risultante	
			PDC	Descrizione				In aumento	In diminuzione		
Delibera: 44 del 29/07/2021 Organo deliberante: CC CONSIGLIO COMUNALE											
Anno 2021											
2021	10700	8	0110102	1.02.01.01.001	E	120	Previsione	9.087,24	403,00	0,00	9.490,24
							Fondo	0,00	0,00	0,00	0,00
							Stanziamiento	9.087,24	403,00	0,00	9.490,24
							Cassa	9.087,24	403,00	0,00	9.490,24
2021	10710	19	1209110	1.10.03.01.001	E	410	Previsione	0,00	16.913,12	0,00	16.913,12
							Fondo	0,00	0,00	0,00	0,00
							Stanziamiento	0,00	16.913,12	0,00	16.913,12
							Cassa	0,00	16.913,12	0,00	16.913,12
2021	10800	22	0104109	1.09.02.01.001	E	430	Previsione	0,00	49.743,01	0,00	49.743,01
							Fondo	0,00	0,00	0,00	0,00
							Stanziamiento	0,00	49.743,01	0,00	49.743,01
							Cassa	0,00	49.743,01	0,00	49.743,01
2021	10800	23	0104109	1.09.02.01.000	E	430	Previsione	0,00	50.000,00	0,00	50.000,00
							Fondo	0,00	0,00	0,00	0,00
							Stanziamiento	0,00	50.000,00	0,00	50.000,00
							Cassa	0,00	50.000,00	0,00	50.000,00
2021	11017	3	1005103	1.03.01.02.000	E	510	Previsione	0,00	6.000,00	0,00	6.000,00
							Fondo	0,00	0,00	0,00	0,00
							Stanziamiento	0,00	6.000,00	0,00	6.000,00
							Cassa	0,00	6.000,00	0,00	6.000,00
2021	11017	4	1005103	1.03.02.09.000	E	510	Previsione	0,00	5.000,00	0,00	5.000,00
							Fondo	0,00	0,00	0,00	0,00
							Stanziamiento	0,00	5.000,00	0,00	5.000,00
							Cassa	9.267,12	5.000,00	0,00	14.267,12
2021	11201	10	0701103	1.03.02.02.000	E	331	Previsione	0,00	3.376,09	0,00	3.376,09
							Fondo	0,00	0,00	0,00	0,00
							Stanziamiento	0,00	3.376,09	0,00	3.376,09
							Cassa	0,00	3.376,09	0,00	3.376,09
2021	11302	2	0110101	1.01.01.01.000	E	120	Previsione	107.100,00	2.705,95	0,00	109.805,95
							Fondo	0,00	0,00	0,00	0,00
							Stanziamiento	107.100,00	2.705,95	0,00	109.805,95
							Cassa	107.100,00	2.705,95	0,00	109.805,95



Situazione variazioni per delibera su capitoli di Spesa - Analitica

Esecutività: E

Anno	Capitolo/Art.	Cod. Bil.	Voce di bilancio		Esec.	C. Resp.					Variazioni		Risultante
			PDC	Descrizione			In aumento	In diminuzione					
Delibera: 44 del 29/07/2021 Organo deliberante: CC CONSIGLIO COMUNALE													
Anno 2021													
2021	11303	1	0110101	1.01.02.01.000	FONDO RETRIBUZIONE DI POSIZIONE DIRIGENTI - CONTRIBUTI SOCIALI EFFETTIVI A CARICO DELL'ENTE	E	120	Previsione	28.382,30	622,00	0,00	29.004,30	
								Fondo	0,00	0,00	0,00	0,00	
								Stanziamiento	28.382,30	622,00	0,00	29.004,30	
								Cassa	28.382,30	622,00	0,00	29.004,30	
2021	11337	4	1101103	1.03.01.02.000	ACQUISTO BENI PER SERVIZI PROTEZIONE CIVILE - AVANZO VINCOLATO DA FONDI REGIONALI COVID- 19	E	510	Previsione	0,00	2.000,00	0,00	2.000,00	
								Fondo	0,00	0,00	0,00	0,00	
								Stanziamiento	0,00	2.000,00	0,00	2.000,00	
								Cassa	0,00	2.000,00	0,00	2.000,00	
2021	11337	5	1101103	1.03.02.09.000	MANUTENZIONI ORDINARIE MEZZI ED ATTREZZATURE PER SERVIZI PROTEZIONE CIVILE - AVANZO VINCOLATO DA FONDI REGIONALI COVID- 19	E	510	Previsione	0,00	1.813,48	0,00	1.813,48	
								Fondo	0,00	0,00	0,00	0,00	
								Stanziamiento	0,00	1.813,48	0,00	1.813,48	
								Cassa	0,00	1.813,48	0,00	1.813,48	
2021	12800	1	0106101	1.01.01.01.000	PERSONALE SERVIZIO TECNICO: RETRIBUZIONI IN DENARO (EX 280/0)	E	120	Previsione	174.487,28	5.224,00	0,00	179.711,28	
								Fondo	0,00	0,00	0,00	0,00	
								Stanziamiento	174.487,28	5.224,00	0,00	179.711,28	
								Cassa	174.487,28	5.224,00	0,00	179.711,28	
2021	12810	1	0106101	1.01.02.01.000	PERSONALE SERVIZIO TECNICO: CONTRIBUTI SOCIALI EFFETTIVI A CARICO DELL'ENTE (EX 280/0)	E	120	Previsione	47.879,04	1.396,00	0,00	49.275,04	
								Fondo	0,00	0,00	0,00	0,00	
								Stanziamiento	47.879,04	1.396,00	0,00	49.275,04	
								Cassa	47.879,04	1.396,00	0,00	49.275,04	
2021	13100	1	0107101	1.01.01.01.000	PERSONALE SERVIZI ANAGRAFE -STATO CIVILE - ELETTORALE: RETRIBUZIONI IN DENARO (EX 310/0)	E	120	Previsione	113.026,30	4.550,00	0,00	117.576,30	
								Fondo	0,00	0,00	0,00	0,00	
								Stanziamiento	113.026,30	4.550,00	0,00	117.576,30	
								Cassa	113.026,30	4.550,00	0,00	117.576,30	
2021	13110	1	0107101	1.01.02.01.000	PERSONALE SERVIZI ANAGRAFE -STATO CIVILE - ELETTORALE: CONTRIBUTI SOCIALI EFFETTIVI A CARICO DELL'ENTE (EX 311/0)	E	120	Previsione	30.635,60	1.216,00	0,00	31.851,60	
								Fondo	0,00	0,00	0,00	0,00	
								Stanziamiento	30.635,60	1.216,00	0,00	31.851,60	
								Cassa	30.635,60	1.216,00	0,00	31.851,60	
2021	16398	5	0502103	1.03.02.99.000	REALIZZAZIONE MICROCINEMA TEMPESTA FORTUNALE - INSTALLAZIONE IMMERSIVA SULL TIFONE ADRIATICO 1935 - AVANZO AMMINISTRAZIONE VINCOLATO FONDI REGIONALI	E	320	Previsione	0,00	827,66	0,00	827,66	
								Fondo	0,00	0,00	0,00	0,00	
								Stanziamiento	0,00	827,66	0,00	827,66	
								Cassa	0,00	827,66	0,00	827,66	



Situazione variazioni per delibera su capitoli di Spesa - Analitica

Esecutività: E

Anno	Capitolo/Art.	Cod. Bil.	Voce di bilancio		Esec.	C. Resp.				Variazioni		Risultante
			PDC	Descrizione			In aumento	In diminuzione				
Delibera: 44 del 29/07/2021 Organo deliberante: CC CONSIGLIO COMUNALE												
Anno 2021												
2021	16415	4	0502103	1.03.01.02.000	EMERGENZA COVID-19: ACQUISTO BENI PER SANIFICAZIONI, DPII SERVIZIO CULTURA - A VANZO VINCOLATO TRASFERIMENTI REGIONALI	E	320	Previsione	0,00	2.000,00	0,00	2.000,00
								Fondo	0,00	0,00	0,00	0,00
								Stanziamiento	0,00	2.000,00	0,00	2.000,00
								Cassa	0,00	2.000,00	0,00	2.000,00
2021	16415	5	0502103	1.03.02.13.000	EMERGENZA COVID-19:INTERVENTI DI SANIFICAZIONE E DISINFEZIONE E AUSILIARI DIVERSI SERVIZIO CULTURA - AVANZO VINCOLATO TRASFERIMENTI REGIONALI	E	320	Previsione	0,00	8.190,17	0,00	8.190,17
								Fondo	0,00	0,00	0,00	0,00
								Stanziamiento	0,00	8.190,17	0,00	8.190,17
								Cassa	0,00	8.190,17	0,00	8.190,17
2021	18492	5	1201103	1.03.02.15.010	PRESTAZIONI DI SERVIZI DIVERSI ASILO NIDO: CONTRATTI DI SERVIZIO PER GESTIONE ASILO NIDO - FONDI AVANZO VINCOLATO RIMBORSI MINORI ENTRATE COVID	E	310	Previsione	0,00	9.686,21	0,00	9.686,21
								Fondo	0,00	0,00	0,00	0,00
								Stanziamiento	0,00	9.686,21	0,00	9.686,21
								Cassa	0,00	9.686,21	0,00	9.686,21
2021	18493	2	1201103	1.03.02.15.010	PRESTAZIONI DI SERVIZI DIVERSI ASILO NIDO: CONTRATTI DI SERVIZIO PER GESTIONE ASILO NIDO- PERIODO ESTIVO - AVANZO VINCOLATO 0-6 ANNI	E	310	Previsione	0,00	8.000,00	0,00	8.000,00
								Fondo	0,00	0,00	0,00	0,00
								Stanziamiento	0,00	8.000,00	0,00	8.000,00
								Cassa	0,00	8.000,00	0,00	8.000,00
2021	18972	1	0902103	1.03.02.99.009	MANUTENZIONE OPERE URBANIZZAZIONE PRIMARIA E SECONDARIA:SPAZI VERDE ATTRIEZZATO E AREE VERDI DI QUARTIERE - AVANZO AMMINISTRAZIONE ONERI URBANIZZAZIONE	E	541	Previsione	0,00	30.000,00	0,00	30.000,00
								Fondo	0,00	0,00	0,00	0,00
								Stanziamiento	0,00	30.000,00	0,00	30.000,00
								Cassa	7.000,00	30.000,00	0,00	37.000,00
2021	19500	1	1207101	1.01.01.01.000	PERSONALE SERVIZI PROGRAMMAZIONE E GOVERNO RETE SERVIZI SOCIALI: RETRIBUZIONI IN DENARO (EX 950/0)	E	120	Previsione	102.088,47	2.380,00	0,00	104.468,47
								Fondo	0,00	0,00	0,00	0,00
								Stanziamiento	102.088,47	2.380,00	0,00	104.468,47
								Cassa	102.088,47	2.380,00	0,00	104.468,47
2021	19510	1	1207101	1.01.02.01.000	PERSONALE SERVIZI PROGRAMMAZIONE E GOVERNO RETE SERVIZI SOCIALI: CONTRIBUTI SOCIALI EFFETTIVI A CARICO DELL'ENTE (EX 951/0)	E	120	Previsione	28.970,78	637,00	0,00	29.607,78
								Fondo	0,00	0,00	0,00	0,00
								Stanziamiento	28.970,78	637,00	0,00	29.607,78
								Cassa	28.970,78	637,00	0,00	29.607,78
2021	19520	8	1201109	1.09.99.01.000	RESTITUZIONE CONTRIBUTI PER CENTRI ESTIVI - AVANZO VINCOLATO - FONDI DA CONTRIBUTI STATALI EMERGENZA COVID-19	E	310	Previsione	0,00	4.235,00	0,00	4.235,00
								Fondo	0,00	0,00	0,00	0,00
								Stanziamiento	0,00	4.235,00	0,00	4.235,00
								Cassa	0,00	4.235,00	0,00	4.235,00



Situazione variazioni per delibera su capitoli di Spesa - Analitica

Esecutività: E

Anno	Capitolo/Art.	Cod. Bil.	Voce di bilancio		Esec.	C. Resp.				Variazioni		Risultante
			PDC	Descrizione			In aumento	In diminuzione				
Delibera: 44 del 29/07/2021 Organo deliberante: CC CONSIGLIO COMUNALE												
Anno 2021												
2021	19591	2	1202103	1.03.02.15.999	PRESTAZIONI DI SERVIZI - ASSISTENZA SCOLASTICA PER LA DISABILITA' - FONDI DA AVANZO VINCOLATO TRASFERIMENTI (L.R. 18/96)	E	310	Previsione	0,00	39.147,79	0,00	39.147,79
								Fondo	0,00	0,00	0,00	0,00
								Stanziamiento	0,00	39.147,79	0,00	39.147,79
								Cassa	0,00	39.147,79	0,00	39.147,79
2021	19660	5	1204104	1.04.02.02.999	TRASFERIMENTI PER ASSISTENZA NEL SOCIALE -AVANZO VINCOLATO PER INTERVENTI A FAVORE DI IMMIGRATI LR 2/98 - LR 3/94	E	310	Previsione	0,00	1.189,45	0,00	1.189,45
								Fondo	0,00	0,00	0,00	0,00
								Stanziamiento	0,00	1.189,45	0,00	1.189,45
								Cassa	0,00	1.189,45	0,00	1.189,45
2021	19677	3	1204103	1.03.02.15.999	CONTRATTI DI SERVIZIO PER REALIZZAZIONE E PROGETTO FAMI - AVANZO VINCOLATO - FONDI REGIONALI	E	310	Previsione	0,00	3.180,68	0,00	3.180,68
								Fondo	0,00	0,00	0,00	0,00
								Stanziamiento	0,00	3.180,68	0,00	3.180,68
								Cassa	0,00	3.180,68	0,00	3.180,68
2021	19677	4	1204103	1.03.02.99.000	SPESE SOSTENUTE DALL'ENTE PER REALIZZAZIONE PROGETTO FAMI - AVANZO VINCOLATO - FONDI REGIONALI PROGETTO FAMI	E	310	Previsione	0,00	9.238,45	0,00	9.238,45
								Fondo	0,00	0,00	0,00	0,00
								Stanziamiento	0,00	9.238,45	0,00	9.238,45
								Cassa	0,00	9.238,45	0,00	9.238,45
2021	19682	3	1205104	1.04.02.02.999	CONTRIBUTI ALLE FAMIGLIE PER SOLIDARIETA' ALIMENTARE EMERGENZA COVID-19 - AVANZO DA TRASFERIMENTI - FONDI EMERGENZA ALIMENTARE DA STATO	E	310	Previsione	0,00	28.122,49	0,00	28.122,49
								Fondo	0,00	0,00	0,00	0,00
								Stanziamiento	0,00	28.122,49	0,00	28.122,49
								Cassa	0,00	28.122,49	0,00	28.122,49
2021	19682	4	1205104	1.04.04.01.000	CONTRIBUTI AD ASSOCIAZIONI DEL TERZO SETTORE PER GESTIONE GENERE ALIMENTARI COVID- AVANZO DA TRASFERIMENTI - FONDI EMERGENZA ALIMENTARE DA STATO	E	310	Previsione	0,00	10.000,00	0,00	10.000,00
								Fondo	0,00	0,00	0,00	0,00
								Stanziamiento	0,00	10.000,00	0,00	10.000,00
								Cassa	0,00	10.000,00	0,00	10.000,00
2021	19701	2	1203103	1.03.02.15.009	SERVIZIO ASSISTENZA DOMICILIARE - S.A.D. - PRESTAZIONI DI SERVIZI - FONDI DA AVANZO VINCOLATO (FONDI NON AUTOSUFFICIENTI)	E	310	Previsione	0,00	8.710,46	0,00	8.710,46
								Fondo	0,00	0,00	0,00	0,00
								Stanziamiento	0,00	8.710,46	0,00	8.710,46
								Cassa	0,00	8.710,46	0,00	8.710,46
2021	20100	21	1201202	2.02.01.09.000	INTERVENTI STRAORDINARI ASILO NIDO - FINANZIAMENTO AVANZO VINCOLATO FONDI MIUR 0-6	E	510	Previsione	0,00	25.773,30	0,00	25.773,30
								Fondo	0,00	0,00	0,00	0,00
								Stanziamiento	0,00	25.773,30	0,00	25.773,30
								Cassa	0,00	25.773,30	0,00	25.773,30



Situazione variazioni per delibera su capitoli di Spesa - Analitica

Esecutività: E

Anno	Capitolo/Art.	Cod. Bil.	Voce di bilancio		Esec.	C. Resp.				Variazioni		Risultante
			PDC	Descrizione			In aumento	In diminuzione				
Delibera: 44 del 29/07/2021 Organo deliberante: CC CONSIGLIO COMUNALE												
Anno 2021												
2021	20116	3	0105202	2.02.01.09.000	INTERVENTI STRAORDINARI SU IMMOBILI COMUNALI (SEDE CIVICA, UFFICI, ECC.)- FINANZIAMENTO AVANZO DI AMMINISTRAZIONE - FONDI LIBERI	E	510	Previsione	3.477,00	10.000,00	0,00	13.477,00
								Fondo	0,00	0,00	0,00	0,00
								Stanziamiento	3.477,00	10.000,00	0,00	13.477,00
								Cassa	12.002,36	10.000,00	0,00	22.002,36
2021	20121	14	1005202	2.02.01.09.000	LAVORI STRAORDINARI E AMPLIAMENTO LINEE PUBBLICA ILLUMINAZIONE - FINANZIAMENTO AVANZO VINCOLATO DA LEGGE ONERI URBANIZZAZIONE	E	510	Previsione	0,00	10.000,00	0,00	10.000,00
								Fondo	0,00	0,00	0,00	0,00
								Stanziamiento	0,00	10.000,00	0,00	10.000,00
								Cassa	0,00	10.000,00	0,00	10.000,00
2021	20196	3	0601202	2.02.01.09.016	REALIZZAZIONE NUOVA PISTA D'ATLETICA CAMPO SPORTIVO VIA D'ANNUNZIO - AVANZO DI AMMINISTRAZIONE - FONDI LIBERI	E	510	Previsione	0,00	450.000,00	0,00	450.000,00
								Fondo	0,00	0,00	0,00	0,00
								Stanziamiento	0,00	450.000,00	0,00	450.000,00
								Cassa	0,00	450.000,00	0,00	450.000,00
2021	20501	24	0406202	2.02.01.05.000	FORNITURE ATTREZZATURE PER MENSE SCOLASTICHE - AVANZO DI AMMINISTRAZIONE - FONDI LIBERI	E	321	Previsione	0,00	35.000,00	0,00	35.000,00
								Fondo	0,00	0,00	0,00	0,00
								Stanziamiento	0,00	35.000,00	0,00	35.000,00
								Cassa	0,00	35.000,00	0,00	35.000,00
2021	20501	34	1101202	2.02.01.05.000	FORNITURA ATTREZZATURE PER PROTEZIONE CIVILE- EMERGENZA COVID 19 - AVANZO VINCOLATO DA TRASFERIMENTI REGIONALI COVID	E	510	Previsione	0,00	3.801,60	0,00	3.801,60
								Fondo	0,00	0,00	0,00	0,00
								Stanziamiento	0,00	3.801,60	0,00	3.801,60
								Cassa	0,00	3.801,60	0,00	3.801,60
2021	20521	5	0401202	2.02.01.03.000	ACQUISTO ARREDI SCUOLA INFANZIA . FINANZIAMENTO AVANZO DI AMMINISTRAZIONE - FONDI LIBERI	E	321	Previsione	0,00	11.600,00	0,00	11.600,00
								Fondo	0,00	0,00	0,00	0,00
								Stanziamiento	0,00	11.600,00	0,00	11.600,00
								Cassa	0,00	11.600,00	0,00	11.600,00
2021	20702	3	0111203	2.03.04.01.001	TRASFERIMENTI ONERI DI URBANIZZAZIONE SECONDARIA PER CONFESIONI RELIGIOSE - APPLICAZIONE AVANZO VINCOLATO	E	520	Previsione	0,00	53.304,10	0,00	53.304,10
								Fondo	0,00	0,00	0,00	0,00
								Stanziamiento	0,00	53.304,10	0,00	53.304,10
								Cassa	0,00	53.304,10	0,00	53.304,10
2021	22014	2	0108202	2.02.01.07.000	FORNITURE HARDWARE SERVIZIO C.E.D. (FINANZIAMENTO AVANZO DI AMMINISTRAZIONE - FONDI LIBERI)	E	612	Previsione	0,00	5.000,00	0,00	5.000,00
								Fondo	0,00	0,00	0,00	0,00
								Stanziamiento	0,00	5.000,00	0,00	5.000,00
								Cassa	0,00	5.000,00	0,00	5.000,00



Situazione variazioni per delibera su capitoli di Spesa - Analitica

Esecutività: E

Anno	Capitolo/Art.	Cod. Bil.	Voce di bilancio		Esec.	C. Resp.	Variazioni						
			PDC	Descrizione			In aumento	In diminuzione	Risultante				
Delibera: 44 del 29/07/2021 Organo deliberante: CC CONSIGLIO COMUNALE													
Anno 2021													
2021	22095	1	0406202	2.02.01.09.000	LAVORI ADEGUAMENTO MENSE SCOLASTICHE - AVANZO DI AMMINISTRAZIONE - FONDI LI BERI	E	510	Previsione	0,00	10.000,00	0,00	10.000,00	
								Fondo	0,00	0,00	0,00	0,00	
								Stanziamiento	0,00	10.000,00	0,00	10.000,00	
								Cassa	0,00	10.000,00	0,00	10.000,00	
Totale Anno 2021 delibera: 44 del 29/07/2021 Organo deliberante: CC CONSIGLIO COMUNALE									Previsione	1.317.805,61	1.121.173,42	0,00	2.438.979,03
								Fondo	0,00	0,00	0,00	0,00	
								Stanziamiento	1.317.805,61	1.121.173,42	0,00	2.438.979,03	
								Cassa	1.346.771,61	1.121.173,42	0,00	2.467.945,03	
Totale delibera: 44 del 29/07/2021 Organo deliberante: CC CONSIGLIO COMUNALE									Previsione	1.317.805,61	1.121.173,42	0,00	2.438.979,03
								Fondo	0,00	0,00	0,00	0,00	
								Stanziamiento	1.317.805,61	1.121.173,42	0,00	2.438.979,03	
								Cassa	1.346.771,61	1.121.173,42	0,00	2.467.945,03	



Situazione variazioni per delibera su capitoli di Spesa - Analitica

Esecutività: E

Anno	Capitolo/Art.	Cod. Bil.	Voce di bilancio		Esec.	C. Resp.					Variazioni		Risultante	
			PDC	Descrizione			In aumento	In diminuzione						
Delibera: 53 del 27/10/2021													Organo deliberante: CC CONSIGLIO COMUNALE	
Anno 2021														
2021	10500 42	1201104	1.04.02.02.999	CONTRIBUTI A FAMIGLIE PER FREQUENZA S ERVIZI INFANZIA - FINANZIAMENTO AVANZO VINCOLATO FONDI MIUR O-6 ANNI	E	310	Previsione	20.000,00	1.000,00	0,00	21.000,00			
							Fondo	0,00	0,00	0,00	0,00			
							Stanziamiento	20.000,00	1.000,00	0,00	21.000,00			
							Cassa	20.000,00	1.000,00	0,00	21.000,00			
2021	11021 3	1005103	1.03.01.02.000	SPESE PER LA SEGNALETICA STRADALE FO RNITURA DI BENI E MATERIE PRIME - AVANZ O VINCOLATO ART. 208 C.D.S. LETTERA A	E	700	Previsione	0,00	25.000,00	0,00	25.000,00			
							Fondo	0,00	0,00	0,00	0,00			
							Stanziamiento	0,00	25.000,00	0,00	25.000,00			
							Cassa	9.449,00	25.000,00	0,00	34.449,00			
2021	11028 4	1005103	1.03.02.09.000	SPESE PER LA SEGNALETICA STRADALE - P RESTAZIONI DI SERVIZI- AVANZO VINCOLATO ART.208 LETTERA A	E	700	Previsione	0,00	25.000,00	0,00	25.000,00			
							Fondo	0,00	0,00	0,00	0,00			
							Stanziamiento	0,00	25.000,00	0,00	25.000,00			
							Cassa	15.000,00	25.000,00	0,00	40.000,00			
2021	11033 3	1005103	1.03.02.09.000	MANUTENZIONI PUBBLICA ILLUMINAZIONE P REVISTE DA PIANI PLURIENNALI DI SICUREZZ A - AVANZO VINCOLATO DA TRASFERIMENTI C. 892 L. 145/2018	E	510	Previsione	0,00	2.129,37	0,00	2.129,37			
							Fondo	0,00	0,00	0,00	0,00			
							Stanziamiento	0,00	2.129,37	0,00	2.129,37			
							Cassa	0,00	2.129,37	0,00	2.129,37			
2021	11680 3	0103103	1.03.02.13.002	EMERGENZA COVID-19: SPESE SANIFICAZIO NE E DISINFEZIONE UFFICI E AMBIENTI COM UNALI- AVANZO DA TRASFERIMENTI - FONDI STATO CAP. E. 22127/1	E	420	Previsione	0,00	2.900,46	0,00	2.900,46			
							Fondo	0,00	0,00	0,00	0,00			
							Stanziamiento	0,00	2.900,46	0,00	2.900,46			
							Cassa	0,00	2.900,46	0,00	2.900,46			
2021	11953 1	0107103	1.03.02.13.000	SPESE PER SANIFICAZIONI SERVIZI ANAGRA FE-ELETTORALE - FONDI AVANZO VINCOLAT O - TRASFERIMENTI STATO PER SANIFICAZIO NI	E	221	Previsione	0,00	7.151,11	0,00	7.151,11			
							Fondo	0,00	0,00	0,00	0,00			
							Stanziamiento	0,00	7.151,11	0,00	7.151,11			
							Cassa	0,00	7.151,11	0,00	7.151,11			
2021	18493 2	1201103	1.03.02.15.010	PRESTAZIONI DI SERVIZI DIVERSI ASILO NID O: CONTRATTI DI SERVIZIO PER GESTIONE ASILO NIDO- PERIODO ESTIVO - AVANZO VIN COLATO 0-6 ANNI	E	310	Previsione	8.000,00	0,00	1.000,00	7.000,00			
							Fondo	0,00	0,00	0,00	0,00			
							Stanziamiento	8.000,00	0,00	1.000,00	7.000,00			
							Cassa	8.000,00	0,00	1.000,00	7.000,00			
2021	19668 3	1204104	1.04.02.02.999	FONDI PER EMERGENZA CODIV - F.DI AVANZ O VINCOLATO DA TRASFERIMENTI DA EROG AZIONI LIBERALI DA PRIVATI	E	310	Previsione	0,00	1.400,00	0,00	1.400,00			
							Fondo	0,00	0,00	0,00	0,00			
							Stanziamiento	0,00	1.400,00	0,00	1.400,00			
							Cassa	0,00	1.400,00	0,00	1.400,00			



Situazione variazioni per delibera su capitoli di Spesa - Analitica

Esecutività: E

Anno	Capitolo/Art.	Cod. Bil.	Voce di bilancio		Esec.	C. Resp.				Variazioni		Risultante
			PDC	Descrizione			In aumento	In diminuzione				
Delibera: 53 del 27/10/2021 Organo deliberante: CC CONSIGLIO COMUNALE												
Anno 2021												
2021	20101	21	1202202	2.02.01.09.000	LAVORI DI REALIZZAZIONE SERVIZI IGIENICI SU AREE DEMANIALI DESTINATE ALLA BALENAZIONE ACCESSO FACILITATO - AVANZO LIBERO AMMINISTRAZIONE	E	541	Previsione	0,00	30.000,00	0,00	30.000,00
								Fondo	0,00	0,00	0,00	0,00
								Stanziamiento	0,00	30.000,00	0,00	30.000,00
								Cassa	0,00	30.000,00	0,00	30.000,00
2021	20105	9	0902202	2.02.01.09.000	AREE VERDI DI QUARTIERE E VERDE ATTREZZATO: INTERVENTI DI RECUPERO, VALORIZZAZIONE E RIQUALIFICAZIONE - AV. INVESTIMENTO MONETIZZAZIONE STANDARD URB	E	541	Previsione	16.332,64	48.404,82	0,00	64.737,46
								Fondo	0,00	0,00	0,00	0,00
								Stanziamiento	16.332,64	48.404,82	0,00	64.737,46
								Cassa	16.332,64	48.404,82	0,00	64.737,46
2021	20105	12	1204202	2.02.03.06.000	MANUTENZIONE STRAORDINARIA CENTRO SOCIALE "EX SCALO MERCI" - AVANZO AMMINISTRAZIONE- FONDI INVESTIMENTI ALIENAZIONI BENI CASTELLANI	E	510	Previsione	0,00	1.223,74	0,00	1.223,74
								Fondo	0,00	0,00	0,00	0,00
								Stanziamiento	0,00	1.223,74	0,00	1.223,74
								Cassa	0,00	1.223,74	0,00	1.223,74
2021	20105	13	1204202	2.02.03.06.000	MANUTENZIONE STRAORDINARIA CENTRO SOCIALE "EX SCALO MERCI" - AVANZO AMMINISTRAZIONE- FONDI LIBERI	E	510	Previsione	0,00	30.000,00	0,00	30.000,00
								Fondo	0,00	0,00	0,00	0,00
								Stanziamiento	0,00	30.000,00	0,00	30.000,00
								Cassa	0,00	30.000,00	0,00	30.000,00
2021	20129	9	1005202	2.02.01.09.012	REALIZZAZIONE PONTE PEDONALE E CICLABILE FIUME ETE VIVO- AVANZO DI AMMINISTRAZIONE - FONDI LIBERI	E	510	Previsione	0,00	65.000,00	0,00	65.000,00
								Fondo	0,00	0,00	0,00	0,00
								Stanziamiento	0,00	65.000,00	0,00	65.000,00
								Cassa	0,00	65.000,00	0,00	65.000,00
2021	20129	10	1005202	2.02.01.09.012	REALIZZAZIONE PONTE PEDONALE E CICLABILE FIUME ETE VIVO- AVANZO DI AMMINISTRAZIONE - FONDI VINCOLATI - OO.UU.	E	510	Previsione	0,00	35.000,00	0,00	35.000,00
								Fondo	0,00	0,00	0,00	0,00
								Stanziamiento	0,00	35.000,00	0,00	35.000,00
								Cassa	0,00	35.000,00	0,00	35.000,00
2021	20165	3	1005202	2.02.01.09.012	MANUTENZIONE STRAORDINARIA E MESSA IN SICUREZZA INFRASTRUTTURE STRADALI E RIFACIMENTO SEGNALETICA - AVANZO VINCOLATO FONDI AUTOVELOX	E	510	Previsione	90.000,00	60.000,00	0,00	150.000,00
								Fondo	0,00	0,00	0,00	0,00
								Stanziamiento	90.000,00	60.000,00	0,00	150.000,00
								Cassa	90.000,00	60.000,00	0,00	150.000,00
2021	20165	5	1005202	2.02.01.09.012	MANUT.STRAORDINARIA E MESSA IN SICUREZZA INFRASTRUTTURE STRADALI E RIFACIMENTO SEGNALETICA - AVANZO VINCOLATO FONDI SANZIONI SEMAFORICHE (LETT B E C)	E	510	Previsione	150.000,00	120.000,00	0,00	270.000,00
								Fondo	0,00	0,00	0,00	0,00
								Stanziamiento	150.000,00	120.000,00	0,00	270.000,00
								Cassa	150.000,00	120.000,00	0,00	270.000,00



Situazione variazioni per delibera su capitoli di Spesa - Analitica

Esecutività: E

Anno	Capitolo/Art.	Cod. Bil.	Voce di bilancio		Esec.	C. Resp.				Variazioni		Risultante
			PDC	Descrizione			In aumento	In diminuzione				
Delibera: 53 del 27/10/2021 Organo deliberante: CC CONSIGLIO COMUNALE												
Anno 2021												
2021	20219	5	1005202	2.02.01.09.012	INTERVENTI ACQUISIZIONE, MIGLIORAMENT O E AMPLIAMENTO PARCHEGGI E STANDAR D URBANISTICI - AVANZO INVESTIMENTI ENT RATE MONETIZZAZIONI STRANDARD PARCH EGGI	E	510	Previsione	0,00	14.935,54	0,00	14.935,54
								Fondo	0,00	0,00	0,00	0,00
								Stanziamiento	0,00	14.935,54	0,00	14.935,54
								Cassa	0,00	14.935,54	0,00	14.935,54
2021	20500	36	1207202	2.02.01.07.000	FORNITURE HARDWARE FUNZIONALI A PRO GETTI DI INNOVAZIONE - AVANZO VINOCLAT O- VINCOLI LEGGE FONDO ART. 113 C.4 DLG S 50/2016	E	310	Previsione	0,00	2.682,57	0,00	2.682,57
								Fondo	0,00	0,00	0,00	0,00
								Stanziamiento	0,00	2.682,57	0,00	2.682,57
								Cassa	0,00	2.682,57	0,00	2.682,57
2021	20508	2	0106202	2.02.03.02.000	ART. 13 BIS D.L. 90/2014: ACQUISTO PACCHE TTI SOFTWARE FUNZIONALI A PROGETTI DI I NNOVAZIONE - AVANZO DA TRASFERIMENTI VINCOLI LEGGE OOUU	E	510	Previsione	0,00	2.007,89	0,00	2.007,89
								Fondo	0,00	0,00	0,00	0,00
								Stanziamiento	0,00	2.007,89	0,00	2.007,89
								Cassa	0,00	2.007,89	0,00	2.007,89
2021	20508	3	0106202	2.02.03.02.000	ART. 13 BIS D.L. 90/2014: ACQUISTO PACCHE TTI SOFTWARE FUNZIONALI A PROGETTI DI I NNOVAZIONE - AVANZO DA TRASFERIMENTI - VINCOLI LEGGE	E	510	Previsione	0,00	1.225,65	0,00	1.225,65
								Fondo	0,00	0,00	0,00	0,00
								Stanziamiento	0,00	1.225,65	0,00	1.225,65
								Cassa	0,00	1.225,65	0,00	1.225,65
2021	20508	4	0106202	2.02.03.02.000	ART. 13 BIS D.L. 90/2014: ACQUISTO PACCHE TTI SOFTWARE FUNZIONALI A PROGETTI DI I NNOVAZIONE - AVANZO INVESTIMENTI - F.DI ALIENAZIONE S. GIORGIO ENERGIE	E	510	Previsione	0,00	3.507,62	0,00	3.507,62
								Fondo	0,00	0,00	0,00	0,00
								Stanziamiento	0,00	3.507,62	0,00	3.507,62
								Cassa	0,00	3.507,62	0,00	3.507,62
2021	22014	2	0108202	2.02.01.07.000	FORNITURE HARDWARE SERVIZIO C.E.D. (FI NANZIAMENTO AVANZO DI AMMINISTRAZION E - FONDI LIBERI)	E	612	Previsione	5.000,00	10.000,00	0,00	15.000,00
								Fondo	0,00	0,00	0,00	0,00
								Stanziamiento	5.000,00	10.000,00	0,00	15.000,00
								Cassa	5.000,00	10.000,00	0,00	15.000,00
2021	22090	2	0601202	2.02.01.09.016	INTERVENTI STRAORDINARI IMPIANTI SPORT IVI -AVANZO VINCOLATO - VINCOLI DA MUTUI	E	510	Previsione	0,00	2.490,31	0,00	2.490,31
								Fondo	0,00	0,00	0,00	0,00
								Stanziamiento	0,00	2.490,31	0,00	2.490,31
								Cassa	0,00	2.490,31	0,00	2.490,31
2021	22137	4	0301202	2.02.01.04.002	FORNITURA ED ISTALLAZIONE TELECAMERE PER IMPIANTO VIDEOSORVEGLIANZA - AVAN ZO VINCOLATO - INFRAZIONI SEMAFORICHE- LETTERA B	E	700	Previsione	0,00	50.000,00	0,00	50.000,00
								Fondo	0,00	0,00	0,00	0,00
								Stanziamiento	0,00	50.000,00	0,00	50.000,00
								Cassa	0,00	50.000,00	0,00	50.000,00



Situazione variazioni per delibera su capitoli di Spesa - Analitica

Esecutività: E

Anno	Capitolo/Art.	Cod. Bil.	Voce di bilancio		Esec.	C. Resp.					Variazioni		Risultante	
			PDC	Descrizione			In aumento	In diminuzione						
Delibera: 53 del 27/10/2021 Organo deliberante: CC CONSIGLIO COMUNALE														
Anno 2021														
2021	22251	1	0903202	2.02.01.99.000	ACQUISTO CESTINI RACCOLTA RIFIUTI - FINANZIAMENTO AVANZO FONDI VINCOLATI - TRASFERIMENTI	E	541	Previsione	0,00	8.589,33	0,00	8.589,33		
								Fondo	0,00	0,00	0,00	0,00		
								Stanziamiento	0,00	8.589,33	0,00	8.589,33		
								Cassa	0,00	8.589,33	0,00	8.589,33		
2021	22630	10	1602202	2.02.01.09.011	INTERVENTI SU STRUTTURE IN AREA PORTUALE - APPLICAZIONE AVANZO INVESTIMENTI - FONDI DA ALIENAZIONI SAN GIORGIO ENERGIE	E	510	Previsione	0,00	1.371,36	0,00	1.371,36		
								Fondo	0,00	0,00	0,00	0,00		
								Stanziamiento	0,00	1.371,36	0,00	1.371,36		
								Cassa	0,00	1.371,36	0,00	1.371,36		
2021	22630	11	1602202	2.02.01.09.011	INTERVENTI SU STRUTTURE IN AREA PORTUALE - APPLICAZIONE AVANZO INVESTIMENTI - FONDI DA ALIENAZIONI BENI MOBILI ED IMMOBILI	E	510	Previsione	0,00	16.322,74	0,00	16.322,74		
								Fondo	0,00	0,00	0,00	0,00		
								Stanziamiento	0,00	16.322,74	0,00	16.322,74		
								Cassa	0,00	16.322,74	0,00	16.322,74		
2021	22642	2	1602202	2.02.01.04.000	RINNOVO NASTRO TRASPORTATORE MERCATO ITTICO- AVANZO LIBERO	E	531	Previsione	0,00	19.764,00	0,00	19.764,00		
								Fondo	0,00	0,00	0,00	0,00		
								Stanziamiento	0,00	19.764,00	0,00	19.764,00		
								Cassa	0,00	19.764,00	0,00	19.764,00		
Totale Anno 2021 delibera: 53 del 27/10/2021 Organo deliberante: CC CONSIGLIO COMUNALE								Previsione	289.332,64	587.106,51	1.000,00	875.439,15		
								Fondo	0,00	0,00	0,00	0,00		
								Stanziamiento	289.332,64	587.106,51	1.000,00	875.439,15		
								Cassa	313.781,64	587.106,51	1.000,00	899.888,15		
Totale delibera: 53 del 27/10/2021 Organo deliberante: CC CONSIGLIO COMUNALE								Previsione	289.332,64	587.106,51	1.000,00	875.439,15		
								Fondo	0,00	0,00	0,00	0,00		
								Stanziamiento	289.332,64	587.106,51	1.000,00	875.439,15		
								Cassa	313.781,64	587.106,51	1.000,00	899.888,15		



Situazione variazioni per delibera su capitoli di Spesa - Analitica

Esecutività: E

Anno	Capitolo/Art.	Cod. Bil.	Voce di bilancio		Esec.	C. Resp.					Variazioni		Risultante
			PDC	Descrizione			In aumento	In diminuzione					
Delibera: 53 del 27/10/2021 Organo deliberante: CC CONSIGLIO COMUNALE													
Anno 2021													
2021	1116	6	0103103	1.03.02.13.000	PRESTAZIONI SERVIZI PULIZIA E SANIFICAZIONI EMERGENZA SANITARIA COVID AVANZO VINCOLATO - VINCOLI LEGGE FONDO FUNZIONI COMUNI E RISTORI IMU TOSAP	E	420	Previsione	3.000,00	7.000,00	0,00	10.000,00	
								Fondo	0,00	0,00	0,00	0,00	
								Stanziamiento	3.000,00	7.000,00	0,00	10.000,00	
								Cassa	3.000,00	7.000,00	0,00	10.000,00	
2021	1116	7	0903103	1.03.02.15.004	CANONI NETTEZZA URBANA SERVIZI AGGIUNTIVI COVID-19 EMERGENZA SANITARIA COVID AVANZO VINCOLATO - VINCOLI LEGGE F.DO FUNZIONI COMUNI E RISTORI IMU TOSAP	E	541	Previsione	35.000,00	25.000,00	0,00	60.000,00	
								Fondo	0,00	0,00	0,00	0,00	
								Stanziamiento	35.000,00	25.000,00	0,00	60.000,00	
								Cassa	35.000,00	25.000,00	0,00	60.000,00	
2021	1116	8	0902103	1.03.02.15.999	EMERGENZA COVID-19: SPESE PER SANIFICAZIONI AREE PUBBLICHE- FINANZIAMENTO AVANZO VINCOLATO - VINCOLI LEGGE F.DO FUNZIONI COMUNI E RISTORI IMU TOSAP	E	541	Previsione	25.000,00	30.000,00	0,00	55.000,00	
								Fondo	0,00	0,00	0,00	0,00	
								Stanziamiento	25.000,00	30.000,00	0,00	55.000,00	
								Cassa	25.000,00	30.000,00	0,00	55.000,00	
2021	1116	15	1202103	1.03.02.15.000	EMERGENZA COVID-19- SPESE TRASPORTO DISABILI SPESE PER RISPETTO PROTOCOLLI COVID - F.DI AVANZO VINCOLATO - VINCOLI LEGGE FONDO FUNZIONI COMUNI E RISTO	E	310	Previsione	0,00	13.500,00	0,00	13.500,00	
								Fondo	0,00	0,00	0,00	0,00	
								Stanziamiento	0,00	13.500,00	0,00	13.500,00	
								Cassa	0,00	13.500,00	0,00	13.500,00	
2021	1116	16	1204104	1.04.02.02.999	EMERGENZA COVID 19- CONTRIBUTI A FAMIGLIE - F.DI AVANZO VINCOLATO - VINCOLI LEGGE FONDO FUNZIONI COMUNI E RISTORI IMU TOSAP	E	310	Previsione	0,00	28.000,00	0,00	28.000,00	
								Fondo	0,00	0,00	0,00	0,00	
								Stanziamiento	0,00	28.000,00	0,00	28.000,00	
								Cassa	0,00	28.000,00	0,00	28.000,00	
2021	1116	17	0601104	1.04.04.01.001	EMERGENZA COVID 19- CONTRIBUTI A SOCIETA' SPORTIVE - F.DI AVANZO VINCOLATO - VINCOLI LEGGE FONDO FUNZIONI COMUNI E RISTORI IMU TOSAP	E	330	Previsione	0,00	70.000,00	0,00	70.000,00	
								Fondo	0,00	0,00	0,00	0,00	
								Stanziamiento	0,00	70.000,00	0,00	70.000,00	
								Cassa	0,00	70.000,00	0,00	70.000,00	
2021	1116	18	0110103	1.03.02.18.001	EMERGENZA SANITARIA COVID 19: SPESE SORVEGLIANZA SANITARIA E PRESTAZIONI SANITARIE	E	120	Previsione	0,00	6.000,00	0,00	6.000,00	
								Fondo	0,00	0,00	0,00	0,00	
								Stanziamiento	0,00	6.000,00	0,00	6.000,00	
								Cassa	0,00	6.000,00	0,00	6.000,00	
2021	1116	19	0111103	1.03.01.02.000	EMERGENZA SANITARIA COVID 19: ACQUISTO BENI	E	110	Previsione	0,00	7.000,00	0,00	7.000,00	
								Fondo	0,00	0,00	0,00	0,00	
								Stanziamiento	0,00	7.000,00	0,00	7.000,00	
								Cassa	0,00	7.000,00	0,00	7.000,00	



Situazione variazioni per delibera su capitoli di Spesa - Analitica

Esecutività: E

Anno	Capitolo/Art.	Cod. Bil.	Voce di bilancio		Esec.	C. Resp.					Variazioni		Risultante	
			PDC	Descrizione			In aumento	In diminuzione						
Delibera: 53 del 27/10/2021 Organo deliberante: CC CONSIGLIO COMUNALE														
Anno 2021														
2021	2116	5	0406202	2.02.01.03.000	FORNITURA ARREDI MENSE SCOLASTICHE PER ADEGUAMENTO DISPOSIZIONI COVID- FONDI AVANZO VINCOLATO DA LEGGI FONDO FUNZIONI DEI COMUNI E RISTORI IMU E TOSA P	E	321	Previsione	5.000,00	2.000,00	0,00	7.000,00		
								Fondo	0,00	0,00	0,00	0,00		
								Stanziamiento	5.000,00	2.000,00	0,00	7.000,00		
								Cassa	5.000,00	2.000,00	0,00	7.000,00		
2021	2116	7	1307202	2.02.01.04.000	FORNITURA SANIFICATORI PER TUTELA SALUTE PUBBLICA - AVANZO VINCOLATO DA LEGGI FONDO FUNZIONI DEI COMUNI E RISTORI IMU E TOSAP	E	510	Previsione	0,00	30.000,00	0,00	30.000,00		
								Fondo	0,00	0,00	0,00	0,00		
								Stanziamiento	0,00	30.000,00	0,00	30.000,00		
								Cassa	0,00	30.000,00	0,00	30.000,00		
2021	2116	8	0111202	2.02.01.05.000	EMERGENZA COVID-19: FORNITURA ATTREZZATURE PER SICUREZZA UFFICI COMUNALI AVANZO VNCOLATO - FONDO FUNZIONI FONDAMENTALI	E	110	Previsione	0,00	4.000,00	0,00	4.000,00		
								Fondo	0,00	0,00	0,00	0,00		
								Stanziamiento	0,00	4.000,00	0,00	4.000,00		
								Cassa	0,00	4.000,00	0,00	4.000,00		
Totale Anno 2021 delibera: 53 del 27/10/2021 Organo deliberante: CC CONSIGLIO COMUNALE								Previsione	68.000,00	222.500,00	0,00	290.500,00		
								Fondo	0,00	0,00	0,00	0,00		
								Stanziamiento	68.000,00	222.500,00	0,00	290.500,00		
								Cassa	68.000,00	222.500,00	0,00	290.500,00		
Totale delibera: 53 del 27/10/2021 Organo deliberante: CC CONSIGLIO COMUNALE								Previsione	68.000,00	222.500,00	0,00	290.500,00		
								Fondo	0,00	0,00	0,00	0,00		
								Stanziamiento	68.000,00	222.500,00	0,00	290.500,00		
								Cassa	68.000,00	222.500,00	0,00	290.500,00		



Situazione variazioni per delibera su capitoli di Spesa - Analitica

Esecutività: E

Anno	Capitolo/Art.	Cod. Bil.	Voce di bilancio		Esec.	C. Resp.					Variazioni		Risultante
			PDC	Descrizione			In aumento	In diminuzione					
Delibera: 62 del 30/11/2021 Organo deliberante: CC CONSIGLIO COMUNALE													
Anno 2021													
2021	1116	5	0103103	1.03.01.02.000	ACQUISTO BENI DI CONSUMO EMERGENZA SANITARIA COVID AVANZO VINCOLATO - VINCOLI LEGGE FONDO FUNZIONI COMUNI E RISTORI IMU TOSAP	E	420	Previsione	2.000,00	1.000,00	0,00	3.000,00	
								Fondo	0,00	0,00	0,00	0,00	
								Stanziamiento	2.000,00	1.000,00	0,00	3.000,00	
								Cassa	2.000,00	1.000,00	0,00	3.000,00	
2021	1116	6	0103103	1.03.02.13.000	PRESTAZIONI SERVIZI PULIZIA E SANIFICAZIONI EMERGENZA SANITARIA COVID AVANZO VINCOLATO - VINCOLI LEGGE FONDO FUNZIONI COMUNI E RISTORI IMU TOSAP	E	420	Previsione	10.000,00	8.500,00	0,00	18.500,00	
								Fondo	0,00	0,00	0,00	0,00	
								Stanziamiento	10.000,00	8.500,00	0,00	18.500,00	
								Cassa	10.000,00	8.500,00	0,00	18.500,00	
2021	1116	7	0903103	1.03.02.15.004	CANONI NETTEZZA URBANA SERVIZI AGGIUNTIVI COVID-19 EMERGENZA SANITARIA COVID AVANZO VINCOLATO - VINCOLI LEGGE FONDO FUNZIONI COMUNI E RISTORI IMU TOSAP	E	541	Previsione	60.000,00	15.000,00	0,00	75.000,00	
								Fondo	0,00	0,00	0,00	0,00	
								Stanziamiento	60.000,00	15.000,00	0,00	75.000,00	
								Cassa	60.000,00	15.000,00	0,00	75.000,00	
2021	1116	8	0902103	1.03.02.15.999	EMERGENZA COVID-19: SPESE PER SANIFICAZIONI AREE PUBBLICHE- FINANZIAMENTO AVANZO VINCOLATO - VINCOLI LEGGE FONDO FUNZIONI COMUNI E RISTORI IMU TOSAP	E	541	Previsione	55.000,00	30.000,00	0,00	85.000,00	
								Fondo	0,00	0,00	0,00	0,00	
								Stanziamiento	55.000,00	30.000,00	0,00	85.000,00	
								Cassa	55.000,00	30.000,00	0,00	85.000,00	
2021	1116	11	0701103	1.03.02.02.000	EMERGENZA COVID 19 - SERVIZI TRACCIATURA PUBBLICO, SERVIZI ANTICOID MANIFESTAZIONI TURISTICHE- AVANZO VINCOLATO - FONDI COVID	E	331	Previsione	5.000,00	1.500,00	0,00	6.500,00	
								Fondo	0,00	0,00	0,00	0,00	
								Stanziamiento	5.000,00	1.500,00	0,00	6.500,00	
								Cassa	5.000,00	1.500,00	0,00	6.500,00	
2021	1116	14	1207104	1.04.04.01.001	EMERGENZA COVID-19- POLITICHE DI SOSTEGNO ALLA POPOLAZIONE - CONTRIBUTI ASSOCIAZIONI- AVANZO VINCOLATO - FONDI COVID STATO FUNZIONI COMUNI	E	310	Previsione	15.000,00	5.000,00	0,00	20.000,00	
								Fondo	0,00	0,00	0,00	0,00	
								Stanziamiento	15.000,00	5.000,00	0,00	20.000,00	
								Cassa	15.000,00	5.000,00	0,00	20.000,00	
2021	1116	20	0406103	1.03.02.99.999	EMERGENZA COVID-19- SERVIZI DI SCREENING E TAMPONI POPOLAZIONE SCOLASTICA - AVANZO VINCOLATO - FONDI COVID STATO FUNZIONI COMUNI	E	321	Previsione	0,00	10.000,00	0,00	10.000,00	
								Fondo	0,00	0,00	0,00	0,00	
								Stanziamiento	0,00	10.000,00	0,00	10.000,00	
								Cassa	0,00	10.000,00	0,00	10.000,00	
2021	1116	21	0701103	1.03.02.11.000	EMERGENZA COVID 19 - INCARICHI PROFESSIONALI PER ELABORAZIONE PIANI EMERGENZIALI MANIFESTAZIONI TURISTICHE- AVANZO VINCOLATO - FONDI COVID	E	331	Previsione	0,00	6.000,00	0,00	6.000,00	
								Fondo	0,00	0,00	0,00	0,00	
								Stanziamiento	0,00	6.000,00	0,00	6.000,00	
								Cassa	0,00	6.000,00	0,00	6.000,00	



Situazione variazioni per delibera su capitoli di Spesa - Analitica

Esecutività: E

Anno	Capitolo/Art.	Cod. Bil.	Voce di bilancio		Esec.	C. Resp.					Variazioni		Risultante	
			PDC	Descrizione			In aumento	In diminuzione						
Delibera: 62 del 30/11/2021 Organo deliberante: CC CONSIGLIO COMUNALE														
Anno 2021														
2021	1116	22	0502103	1.03.02.13.000	EMERGENZA COVID 19 - SANIFICAZIONI SALE E STRUTTURE CULTURALI- AVANZO VINCOLATO - FONDI COVID	E	320	Previsione	0,00	6.000,00	0,00	6.000,00		
								Fondo	0,00	0,00	0,00	0,00		
								Stanziamiento	0,00	6.000,00	0,00	6.000,00		
								Cassa	0,00	6.000,00	0,00	6.000,00		
2021	1116	23	0502103	1.03.02.13.000	EMERGENZA COVID 19 - SERVIZI GUARDIANI A SALE, SANIFICAZIONI, CONTROLLO ACCESSI BIBLIOTECA COMUNALE- AVANZO VINCOLATO - FONDI COVID	E	320	Previsione	0,00	5.000,00	0,00	5.000,00		
								Fondo	0,00	0,00	0,00	0,00		
								Stanziamiento	0,00	5.000,00	0,00	5.000,00		
								Cassa	0,00	5.000,00	0,00	5.000,00		
2021	2116	6	0406202	2.02.01.05.000	FORNITURA ATTREZZATURE PER PULIZIE E SANIFICAZIONI SCUOLABUS COVID- FONDI A VANZO VINCOLATO DA LEGGI FONDO FUNZIONI DEI COMUNI E RISTORI IMU E TOSAP	E	321	Previsione	1.000,00	520,00	0,00	1.520,00		
								Fondo	0,00	0,00	0,00	0,00		
								Stanziamiento	1.000,00	520,00	0,00	1.520,00		
								Cassa	1.000,00	520,00	0,00	1.520,00		
2021	2116	7	1307202	2.02.01.04.000	FORNITURA SANIFICATORI PER TUTELA SALUTE PUBBLICA - AVANZO VINCOLATO DA LEGGI FONDO FUNZIONI DEI COMUNI E RISTORI IMU E TOSAP	E	510	Previsione	30.000,00	10.000,00	0,00	40.000,00		
								Fondo	0,00	0,00	0,00	0,00		
								Stanziamiento	30.000,00	10.000,00	0,00	40.000,00		
								Cassa	30.000,00	10.000,00	0,00	40.000,00		
2021	2116	9	0108202	2.02.01.07.000	EMERGENZA COVID-19: FORNITURA ATTREZZATURE INFORMATICHE PER ATTIVITA' DA REMOTO - AVANZO VINCOLATO - FONDO FUNZIONI FONDAMENTALI	E	612	Previsione	0,00	20.000,00	0,00	20.000,00		
								Fondo	0,00	0,00	0,00	0,00		
								Stanziamiento	0,00	20.000,00	0,00	20.000,00		
								Cassa	0,00	20.000,00	0,00	20.000,00		
Totale Anno 2021 delibera: 62 del 30/11/2021 Organo deliberante: CC CONSIGLIO COMUNALE								Previsione	178.000,00	118.520,00	0,00	296.520,00		
								Fondo	0,00	0,00	0,00	0,00		
								Stanziamiento	178.000,00	118.520,00	0,00	296.520,00		
								Cassa	178.000,00	118.520,00	0,00	296.520,00		
Totale delibera: 62 del 30/11/2021 Organo deliberante: CC CONSIGLIO COMUNALE								Previsione	178.000,00	118.520,00	0,00	296.520,00		
								Fondo	0,00	0,00	0,00	0,00		
								Stanziamiento	178.000,00	118.520,00	0,00	296.520,00		
								Cassa	178.000,00	118.520,00	0,00	296.520,00		



Situazione variazioni per delibera su capitoli di Spesa - Analitica

Esecutività: E

Anno	Capitolo/Art.	Cod. Bil.	Voce di bilancio		Esec.	C. Resp.				Variazioni		Risultante
			PDC	Descrizione			In aumento	In diminuzione				
Delibera: 62 del 30/11/2021 Organo deliberante: CC CONSIGLIO COMUNALE												
Anno 2021												
2021	10703	7	0110102	1.02.01.01.001	IRAP SU FONDO RISORSE DECENTRATE CCNL COMPARTO DIPENDENTI EELL - FINANZIAMENTO AVANZO DI AMMINISTRAZIONE VINCOLATO - ECONOMIE FONDO	E	120	Previsione	0,00	158,81	0,00	158,81
								Fondo	0,00	0,00	0,00	0,00
								Stanziamiento	0,00	158,81	0,00	158,81
								Cassa	0,00	158,81	0,00	158,81
2021	10703	8	0110102	1.02.01.01.001	IRAP SU FONDO RISORSE DECENTRATE CCNL COMPARTO DIPENDENTI EELL - FINANZIAMENTO AVANZO DI AMMINISTRAZIONE VINCOLATO - ECONOMIE BUONI PASTO	E	120	Previsione	0,00	271,36	0,00	271,36
								Fondo	0,00	0,00	0,00	0,00
								Stanziamiento	0,00	271,36	0,00	271,36
								Cassa	0,00	271,36	0,00	271,36
2021	11306	2	0110101	1.01.01.01.000	FONDO RISORSE DECENTRATE CCNL COMPARTO DIPENDENTI EELL - FINANZIAMENTO AVANZO DI AMMINISTRAZIONE VINCOLATO - ECONOMIE FONDO	E	120	Previsione	0,00	1.868,37	0,00	1.868,37
								Fondo	0,00	0,00	0,00	0,00
								Stanziamiento	0,00	1.868,37	0,00	1.868,37
								Cassa	0,00	1.868,37	0,00	1.868,37
2021	11306	3	0110101	1.01.01.01.000	FONDO RISORSE DECENTRATE CCNL COMPARTO DIPENDENTI EELL - FINANZIAMENTO AVANZO DI AMMINISTRAZIONE VINCOLATO - RISPARI BUONI PASTO	E	120	Previsione	0,00	3.192,52	0,00	3.192,52
								Fondo	0,00	0,00	0,00	0,00
								Stanziamiento	0,00	3.192,52	0,00	3.192,52
								Cassa	0,00	3.192,52	0,00	3.192,52
2021	11337	4	1101103	1.03.01.02.000	ACQUISTO BENI PER SERVIZI PROTEZIONE CIVILE - AVANZO VINCOLATO DA FONDI REGIONALI COVID- 19	E	510	Previsione	2.000,00	1.813,48	0,00	3.813,48
								Fondo	0,00	0,00	0,00	0,00
								Stanziamiento	2.000,00	1.813,48	0,00	3.813,48
								Cassa	2.000,00	1.813,48	0,00	3.813,48
2021	11337	5	1101103	1.03.02.09.000	MANUTENZIONI ORDINARIE MEZZI ED ATTREZZATURE PER SERVIZI PROTEZIONE CIVILE - AVANZO VINCOLATO DA FONDI REGIONALI COVID- 19	E	510	Previsione	1.813,48	0,00	1.813,48	0,00
								Fondo	0,00	0,00	0,00	0,00
								Stanziamiento	1.813,48	0,00	1.813,48	0,00
								Cassa	1.813,48	0,00	1.813,48	0,00
2021	16650	3	0110101	1.01.02.01.000	CONTRIBUTI A CARICO ENTE FONDO RISORSE DECENTRATE CCNL COMPARTO DIPENDENTI EELL - FINANZIAMENTO AVANZO DI AMMINISTRAZIONE VINCOLATO - ECONOMIE FONDO	E	120	Previsione	0,00	444,68	0,00	444,68
								Fondo	0,00	0,00	0,00	0,00
								Stanziamiento	0,00	444,68	0,00	444,68
								Cassa	0,00	444,68	0,00	444,68
2021	16650	4	0110101	1.01.02.01.000	CONTRIBUTI A CARICO ENTE FONDO RISORSE DECENTRATE CCNL COMPARTO DIPENDENTI EELL - FINANZIAMENTO AVANZO AMMINISTRAZIONE VINCOLATO- ECONOMIE BUONI PASTO	E	120	Previsione	0,00	759,82	0,00	759,82
								Fondo	0,00	0,00	0,00	0,00
								Stanziamiento	0,00	759,82	0,00	759,82
								Cassa	0,00	759,82	0,00	759,82
Totale Anno 2021 delibera: 62 del 30/11/2021 Organo deliberante: CC CONSIGLIO COMUNALE								Previsione	3.813,48	8.509,04	1.813,48	10.509,04
								Fondo	0,00	0,00	0,00	0,00



Situazione variazioni per delibera su capitoli di Spesa - Analitica

Esecutività: E

Anno	Capitolo/Art.	Cod. Bil.	Voce di bilancio		Esec.	C. Resp.	Variazioni		Risultante		
			PDC	Descrizione			In aumento	In diminuzione			
Delibera: 62 del 30/11/2021 Organo deliberante: CC CONSIGLIO COMUNALE											
<i>Anno 2021</i>											
							Stanziamiento	3.813,48	8.509,04	1.813,48	10.509,04
							Cassa	3.813,48	8.509,04	1.813,48	10.509,04
Totale delibera: 62 del 30/11/2021 Organo deliberante: CC CONSIGLIO COMUNALE											
							Previsione	3.813,48	8.509,04	1.813,48	10.509,04
							Fondo	0,00	0,00	0,00	0,00
							Stanziamiento	3.813,48	8.509,04	1.813,48	10.509,04
							Cassa	3.813,48	8.509,04	1.813,48	10.509,04



Situazione variazioni per delibera su capitoli di Spesa - Analitica

Esecutività: E

Anno	Capitolo/Art.	Cod. Bil.	Voce di bilancio		Esec.	C. Resp.					Variazioni		Risultante
			PDC	Descrizione			In aumento	In diminuzione					
Delibera: 245 del 22/12/2021 Organo deliberante: GM GIUNTA MUNICIPALE													
Anno 2021													
2021	1116	7	0903103	1.03.02.15.004	CANONI NETTEZZA URBANA SERVIZI AGGIUNTI COVID-19 EMERGENZA SANITARIA COVID AVANZO VINCOLATO - VINCOLI LEGGE F.D O FUNZIONI COMUNI E RISTORI IMU TOSAP	E	541	Previsione	75.000,00	10.000,00	0,00	85.000,00	
								Fondo	0,00	0,00	0,00	0,00	
								Stanziamiento	75.000,00	10.000,00	0,00	85.000,00	
								Cassa	75.000,00	10.000,00	0,00	85.000,00	
2021	2116	9	0108202	2.02.01.07.000	EMERGENZA COVID-19: FORNITURA ATTREZZATURE INFORMATICHE PER ATTIVITA' DA REMOTO - AVANZO VINCOLATO - FONDO FUNZIONI FONDAMENTALI	E	612	Previsione	20.000,00	5.000,00	0,00	25.000,00	
								Fondo	0,00	0,00	0,00	0,00	
								Stanziamiento	20.000,00	5.000,00	0,00	25.000,00	
								Cassa	20.000,00	5.000,00	0,00	25.000,00	
2021	2116	10	0105202	2.02.01.09.000	MANUTENZIONI STRAORDINARIE IMMOBILI COMUNALI EMERGENZA COVID - FONDI AVANZO VINCOLATO DA LEGGI FONDO FUNZIONI DEI COMUNI E RISTORI IMU E TOSAP	E	510	Previsione	0,00	75.000,00	0,00	75.000,00	
								Fondo	0,00	0,00	0,00	0,00	
								Stanziamiento	0,00	75.000,00	0,00	75.000,00	
								Cassa	0,00	75.000,00	0,00	75.000,00	
Totale Anno 2021 delibera: 245 del 22/12/2021 Organo deliberante: GM GIUNTA MUNICIPALE								Previsione	95.000,00	90.000,00	0,00	185.000,00	
								Fondo	0,00	0,00	0,00	0,00	
								Stanziamiento	95.000,00	90.000,00	0,00	185.000,00	
								Cassa	95.000,00	90.000,00	0,00	185.000,00	
Totale delibera: 245 del 22/12/2021 Organo deliberante: GM GIUNTA MUNICIPALE								Previsione	95.000,00	90.000,00	0,00	185.000,00	
								Fondo	0,00	0,00	0,00	0,00	
								Stanziamiento	95.000,00	90.000,00	0,00	185.000,00	
								Cassa	95.000,00	90.000,00	0,00	185.000,00	



CITTA' DI PORTO SAN GIORGIO
(Esercizio 2021)
Riepilogo Titoli

ENTRATA						SPESA						
		Assestato prec.	Variazioni +	Variazioni -	Risultante			Assestato prec.	Variazioni +	Variazioni -	Risultante	
Anno	2021					Anno	2021					
Avanzo e Fondo Pluriennale Vincolato	Previsione	438.095,24	2.468.171,03	0,00	2.906.266,27	Titolo zero per disavanzo	Previsione	0,00	0,00	0,00	0,00	
	Fondo	0,00	0,00	0,00	0,00		Fondo	0,00	0,00	0,00	0,00	
	Stanziamento	438.095,24	2.468.171,03	0,00	2.906.266,27		Stanziamento	0,00	0,00	0,00	0,00	
	Cassa	0,00	0,00	0,00	0,00		Cassa	0,00	0,00	0,00	0,00	
Titolo 1 Entrate correnti di natura tributaria, contributiva e perequativa	Previsione	10.332.379,41	0,00	0,00	10.332.379,41	Titolo 1 Spese correnti	Previsione	16.832.912,11	1.053.144,40	2.813,48	17.883.243,03	
	Fondo	0,00	0,00	0,00	0,00		Fondo	64.212,84	0,00	0,00	64.212,84	
	Stanziamento	10.332.379,41	0,00	0,00	10.332.379,41		Stanziamento	16.897.124,95	1.053.144,40	2.813,48	17.947.455,87	
	Cassa	10.982.296,15	0,00	0,00	10.982.296,15		Cassa	18.866.167,75	1.053.144,40	2.813,48	19.916.498,67	
Titolo 2 Trasferimenti correnti	Previsione	2.176.452,35	0,00	0,00	2.176.452,35	Titolo 2 Spese in conto capitale	Previsione	5.849.306,34	1.326.524,57	0,00	7.175.830,91	
	Fondo	0,00	0,00	0,00	0,00		Fondo	0,00	0,00	0,00	0,00	
	Stanziamento	2.176.452,35	0,00	0,00	2.176.452,35		Stanziamento	5.849.306,34	1.326.524,57	0,00	7.175.830,91	
	Cassa	2.444.667,46	0,00	0,00	2.444.667,46		Cassa	9.880.013,74	1.326.524,57	0,00	11.206.538,31	
Titolo 3 Entrate extratributarie	Previsione	5.224.987,61	0,00	91.315,54	5.133.672,07	Titolo 3 Spese per incremento di attività finanziarie	Previsione	0,00	0,00	0,00	0,00	
	Fondo	0,00	0,00	0,00	0,00		Fondo	0,00	0,00	0,00	0,00	
	Stanziamento	5.224.987,61	0,00	91.315,54	5.133.672,07		Stanziamento	0,00	0,00	0,00	0,00	
	Cassa	5.871.637,72	0,00	91.315,54	5.780.322,18		Cassa	0,00	0,00	0,00	0,00	
Titolo 4 Entrate in conto capitale	Previsione	5.371.627,77	0,00	0,00	5.371.627,77	Titolo 4 Rimborso prestiti	Previsione	797.111,09	0,00	0,00	797.111,09	
	Fondo	0,00	0,00	0,00	0,00		Fondo	0,00	0,00	0,00	0,00	
	Stanziamento	5.371.627,77	0,00	0,00	5.371.627,77		Stanziamento	797.111,09	0,00	0,00	797.111,09	
	Cassa	6.984.960,64	0,00	0,00	6.984.960,64		Cassa	797.111,09	0,00	0,00	797.111,09	
Titolo 5 Entrate da riduzione di attività finanziarie	Previsione	0,00	0,00	0,00	0,00	Titolo 5 Chiusura Anticipazioni ricevute da istituto tesoriere/cassiere	Previsione	6.977.253,87	0,00	0,00	6.977.253,87	
	Fondo	0,00	0,00	0,00	0,00		Fondo	0,00	0,00	0,00	0,00	
	Stanziamento	0,00	0,00	0,00	0,00		Stanziamento	6.977.253,87	0,00	0,00	6.977.253,87	
	Cassa	0,00	0,00	0,00	0,00		Cassa	6.977.253,87	0,00	0,00	6.977.253,87	
Titolo 6 Accensione prestiti	Previsione	0,00	0,00	0,00	0,00	Titolo 7 Spese per conto terzi e partite di giro	Previsione	10.827.750,00	0,00	0,00	10.827.750,00	
	Fondo	0,00	0,00	0,00	0,00		Fondo	0,00	0,00	0,00	0,00	
	Stanziamento	0,00	0,00	0,00	0,00		Stanziamento	10.827.750,00	0,00	0,00	10.827.750,00	
	Cassa	0,00	0,00	0,00	0,00		Cassa	11.106.031,43	0,00	0,00	11.106.031,43	
Titolo 7 Anticipazioni da istituto tesoriere/cassiere	Previsione	6.977.253,87	0,00	0,00	6.977.253,87	Titolo 9 Entrate per conto terzi e partite di giro	Previsione	10.827.750,00	0,00	0,00	10.827.750,00	
	Fondo	0,00	0,00	0,00	0,00		Fondo	0,00	0,00	0,00	0,00	
	Stanziamento	6.977.253,87	0,00	0,00	6.977.253,87		Stanziamento	10.827.750,00	0,00	0,00	10.827.750,00	
	Cassa	6.977.253,87	0,00	0,00	6.977.253,87		Cassa	10.969.714,97	0,00	0,00	10.969.714,97	
Titolo 9 Entrate per conto terzi e partite di giro	Previsione	10.827.750,00	0,00	0,00	10.827.750,00	Totale Entrata 2021	Previsione	41.348.546,25	2.468.171,03	91.315,54	43.725.401,74	
	Fondo	0,00	0,00	0,00	0,00		Fondo	0,00	0,00	0,00	0,00	
	Stanziamento	10.827.750,00	0,00	0,00	10.827.750,00		Stanziamento	41.348.546,25	2.468.171,03	91.315,54	43.725.401,74	
	Cassa	10.969.714,97	0,00	0,00	10.969.714,97		Cassa	44.230.530,81	0,00	91.315,54	44.139.215,27	
						Totale Spesa 2021		Previsione	41.284.333,41	2.379.668,97	2.813,48	43.661.188,90
								Fondo	64.212,84	0,00	0,00	64.212,84
								Stanziamento	41.348.546,25	2.379.668,97	2.813,48	43.725.401,74
								Cassa	47.626.577,88	2.379.668,97	2.813,48	50.003.433,37



CITTA' DI PORTO SAN GIORGIO
(Esercizio 2021)
Riepilogo Titoli

ENTRATA						SPESA					
		Assestato prec.	Variazioni +	Variazioni -	Risultante			Assestato prec.	Variazioni +	Variazioni -	Risultante
Anno	2022					Anno	2022				
Avanzo e Fondo Pluriennale Vincolato	Previsione	64.212,84	0,00	0,00	64.212,84	Titolo zero per disavanzo	Previsione	0,00	0,00	0,00	0,00
	Fondo	0,00	0,00	0,00	0,00		Fondo	0,00	0,00	0,00	0,00
	Stanziamento	64.212,84	0,00	0,00	64.212,84		Stanziamento	0,00	0,00	0,00	0,00
	Cassa	0,00	0,00	0,00	0,00						
Titolo 1 Entrate correnti di natura tributaria, contributiva e perequativa	Previsione	10.219.506,00	0,00	0,00	10.219.506,00	Titolo 1 Spese correnti	Previsione	15.815.256,62	0,00	0,00	15.815.256,62
	Fondo	0,00	0,00	0,00	0,00		Fondo	64.212,84	0,00	0,00	64.212,84
	Stanziamento	10.219.506,00	0,00	0,00	10.219.506,00		Stanziamento	15.879.469,46	0,00	0,00	15.879.469,46
	Cassa	0,00	0,00	0,00	0,00						
Titolo 2 Trasferimenti correnti	Previsione	1.722.804,30	0,00	0,00	1.722.804,30	Titolo 2 Spese in conto capitale	Previsione	12.206.515,15	0,00	0,00	12.206.515,15
	Fondo	0,00	0,00	0,00	0,00		Fondo	0,00	0,00	0,00	0,00
	Stanziamento	1.722.804,30	0,00	0,00	1.722.804,30		Stanziamento	12.206.515,15	0,00	0,00	12.206.515,15
	Cassa	0,00	0,00	0,00	0,00						
Titolo 3 Entrate extratributarie	Previsione	5.189.766,14	0,00	0,00	5.189.766,14	Titolo 3 Spese per incremento di attività finanziarie	Previsione	0,00	0,00	0,00	0,00
	Fondo	0,00	0,00	0,00	0,00		Fondo	0,00	0,00	0,00	0,00
	Stanziamento	5.189.766,14	0,00	0,00	5.189.766,14		Stanziamento	0,00	0,00	0,00	0,00
	Cassa	0,00	0,00	0,00	0,00						
Titolo 4 Entrate in conto capitale	Previsione	11.483.015,15	0,00	0,00	11.483.015,15	Titolo 4 Rimborso prestiti	Previsione	593.319,82	0,00	0,00	593.319,82
	Fondo	0,00	0,00	0,00	0,00		Fondo	0,00	0,00	0,00	0,00
	Stanziamento	11.483.015,15	0,00	0,00	11.483.015,15		Stanziamento	593.319,82	0,00	0,00	593.319,82
	Cassa	0,00	0,00	0,00	0,00						
Titolo 5 Entrate da riduzione di attività finanziarie	Previsione	0,00	0,00	0,00	0,00	Titolo 5 Chiusura Anticipazioni ricevute da istituto tesoriere/cassiere	Previsione	6.977.000,00	0,00	0,00	6.977.000,00
	Fondo	0,00	0,00	0,00	0,00		Fondo	0,00	0,00	0,00	0,00
	Stanziamento	0,00	0,00	0,00	0,00		Stanziamento	6.977.000,00	0,00	0,00	6.977.000,00
	Cassa	0,00	0,00	0,00	0,00						
Titolo 6 Accensione prestiti	Previsione	0,00	0,00	0,00	0,00						
	Fondo	0,00	0,00	0,00	0,00						
	Stanziamento	0,00	0,00	0,00	0,00						
	Cassa	0,00	0,00	0,00	0,00						
Titolo 7 Anticipazioni da istituto tesoriere/cassiere	Previsione	6.977.000,00	0,00	0,00	6.977.000,00	Titolo 7 Spese per conto terzi e partite di giro	Previsione	10.827.750,00	0,00	0,00	10.827.750,00
	Fondo	0,00	0,00	0,00	0,00		Fondo	0,00	0,00	0,00	0,00
	Stanziamento	6.977.000,00	0,00	0,00	6.977.000,00		Stanziamento	10.827.750,00	0,00	0,00	10.827.750,00
	Cassa	0,00	0,00	0,00	0,00						
Titolo 9 Entrate per conto terzi e partite di giro	Previsione	10.827.750,00	0,00	0,00	10.827.750,00						
	Fondo	0,00	0,00	0,00	0,00						
	Stanziamento	10.827.750,00	0,00	0,00	10.827.750,00						
	Cassa	0,00	0,00	0,00	0,00						
Totale Entrata 2022	Previsione	46.484.054,43	0,00	0,00	46.484.054,43	Totale Spesa 2022	Previsione	46.419.841,59	0,00	0,00	46.419.841,59
	Fondo	0,00	0,00	0,00	0,00		Fondo	64.212,84	0,00	0,00	64.212,84
	Stanziamento	46.484.054,43	0,00	0,00	46.484.054,43		Stanziamento	46.484.054,43	0,00	0,00	46.484.054,43
	Cassa	0,00	0,00	0,00	0,00		Cassa	0,00	0,00	0,00	0,00



CITTA' DI PORTO SAN GIORGIO
(Esercizio 2021)
Riepilogo Titoli

ENTRATA						SPESA					
		Assestato prec.	Variazioni +	Variazioni -	Risultante			Assestato prec.	Variazioni +	Variazioni -	Risultante
Anno	2023					Anno	2023				
Avanzo e Fondo Pluriennale Vincolato	Previsione	64.212,84	0,00	0,00	64.212,84	Titolo zero per disavanzo	Previsione	0,00	0,00	0,00	0,00
	Fondo	0,00	0,00	0,00	0,00		Fondo	0,00	0,00	0,00	0,00
	Stanziamento	64.212,84	0,00	0,00	64.212,84		Stanziamento	0,00	0,00	0,00	0,00
	Cassa	0,00	0,00	0,00	0,00						
Titolo 1 Entrate correnti di natura tributaria, contributiva e perequativa	Previsione	10.239.506,00	0,00	0,00	10.239.506,00	Titolo 1 Spese correnti	Previsione	15.807.732,15	0,00	0,00	15.807.732,15
	Fondo	0,00	0,00	0,00	0,00		Fondo	64.212,84	0,00	0,00	64.212,84
	Stanziamento	10.239.506,00	0,00	0,00	10.239.506,00		Stanziamento	15.871.944,99	0,00	0,00	15.871.944,99
	Cassa	0,00	0,00	0,00	0,00						
Titolo 2 Trasferimenti correnti	Previsione	1.674.646,92	0,00	0,00	1.674.646,92	Titolo 2 Spese in conto capitale	Previsione	3.365.000,00	0,00	0,00	3.365.000,00
	Fondo	0,00	0,00	0,00	0,00		Fondo	0,00	0,00	0,00	0,00
	Stanziamento	1.674.646,92	0,00	0,00	1.674.646,92		Stanziamento	3.365.000,00	0,00	0,00	3.365.000,00
	Cassa	0,00	0,00	0,00	0,00						
Titolo 3 Entrate extratributarie	Previsione	4.608.986,14	0,00	0,00	4.608.986,14	Titolo 3 Spese per incremento di attività finanziarie	Previsione	0,00	0,00	0,00	0,00
	Fondo	0,00	0,00	0,00	0,00		Fondo	0,00	0,00	0,00	0,00
	Stanziamento	4.608.986,14	0,00	0,00	4.608.986,14		Stanziamento	0,00	0,00	0,00	0,00
	Cassa	0,00	0,00	0,00	0,00						
Titolo 4 Entrate in conto capitale	Previsione	3.251.500,00	0,00	0,00	3.251.500,00	Titolo 4 Rimborso prestiti	Previsione	601.906,91	0,00	0,00	601.906,91
	Fondo	0,00	0,00	0,00	0,00		Fondo	0,00	0,00	0,00	0,00
	Stanziamento	3.251.500,00	0,00	0,00	3.251.500,00		Stanziamento	601.906,91	0,00	0,00	601.906,91
	Cassa	0,00	0,00	0,00	0,00						
Titolo 5 Entrate da riduzione di attività finanziarie	Previsione	0,00	0,00	0,00	0,00	Titolo 5 Chiusura Anticipazioni ricevute da istituto tesoriere/cassiere	Previsione	4.186.000,00	0,00	0,00	4.186.000,00
	Fondo	0,00	0,00	0,00	0,00		Fondo	0,00	0,00	0,00	0,00
	Stanziamento	0,00	0,00	0,00	0,00		Stanziamento	4.186.000,00	0,00	0,00	4.186.000,00
	Cassa	0,00	0,00	0,00	0,00						
Titolo 6 Accensione prestiti	Previsione	0,00	0,00	0,00	0,00						
	Fondo	0,00	0,00	0,00	0,00						
	Stanziamento	0,00	0,00	0,00	0,00						
	Cassa	0,00	0,00	0,00	0,00						
Titolo 7 Anticipazioni da istituto tesoriere/cassiere	Previsione	4.186.000,00	0,00	0,00	4.186.000,00	Titolo 7 Spese per conto terzi e partite di giro	Previsione	10.827.750,00	0,00	0,00	10.827.750,00
	Fondo	0,00	0,00	0,00	0,00		Fondo	0,00	0,00	0,00	0,00
	Stanziamento	4.186.000,00	0,00	0,00	4.186.000,00		Stanziamento	10.827.750,00	0,00	0,00	10.827.750,00
	Cassa	0,00	0,00	0,00	0,00						
Titolo 9 Entrate per conto terzi e partite di giro	Previsione	10.827.750,00	0,00	0,00	10.827.750,00						
	Fondo	0,00	0,00	0,00	0,00						
	Stanziamento	10.827.750,00	0,00	0,00	10.827.750,00						
	Cassa	0,00	0,00	0,00	0,00						
Totale Entrata 2023	Previsione	34.852.601,90	0,00	0,00	34.852.601,90	Totale Spesa 2023	Previsione	34.788.389,06	0,00	0,00	34.788.389,06
	Fondo	0,00	0,00	0,00	0,00		Fondo	64.212,84	0,00	0,00	64.212,84
	Stanziamento	34.852.601,90	0,00	0,00	34.852.601,90		Stanziamento	34.852.601,90	0,00	0,00	34.852.601,90
	Cassa	0,00	0,00	0,00	0,00		Cassa	0,00	0,00	0,00	0,00



09/05/2022

CITTA' DI PORTO SAN GIORGIO
(Esercizio 2021)

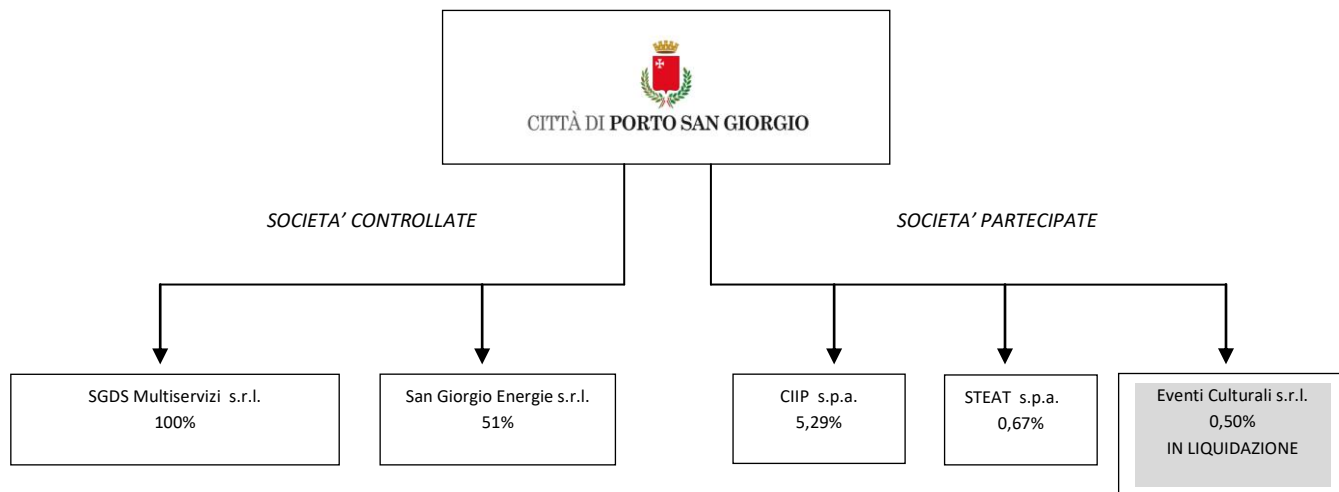
Pagina 38 di 38

Totali di quadratura

Anno 2021	Previsione			Fondo			Totale Stanziamento (Previsione + Fondo)			Cassa		
	In aumento	In diminuzione	Totale	In aumento	In diminuzione	Totale	In aumento	In diminuzione	Totale	In aumento	In diminuzione	Totale
Entrata (E)	2.468.171,03	91.315,54	2.376.855,49	0,00	0,00	0,00	2.468.171,03	91.315,54	2.376.855,49	0,00	91.315,54	-91.315,54
Spesa (S)	2.379.668,97	2.813,48	2.376.855,49	0,00	0,00	0,00	2.379.668,97	2.813,48	2.376.855,49	2.379.668,97	2.813,48	2.376.855,49
Totali di quadratura (E-S)			0,00			0,00			0,00			-2.468.171,03

Rappresentazione grafica partecipazioni societarie dirette

Al 31/12/2021





CITTA' DI PORTO SAN GIORGIO
(Esercizio 2021)

Composizione analitica del Fondo Crediti Dubbia Esigibilità a Rendiconto

Capitolo 10425 1 I.M.U. ANNUALITA' PREGRESSE: GETTITO DA ATTIVITA' DI RILIQUIDAZIONE ED ACCERTAMENTO											
Titolo 1 Entrate correnti di natura tributaria, contributiva e perequativa											
Tipologia 101 Imposte, tasse e proventi assimilati											
Categoria 06 Imposta municipale propria											
Anno	Residui attivi al 1° gennaio	Eventuale % di riduzione	Residui attivi al 1° gennaio ridotti	Riscossioni in c/residui dell'esercizio	Media riscossioni in c/residui	% Accantonamento (100% - media%)		Totale residui attivi al 31/12/2021	Importo FCDE calcolato	Importo minimo FCDE rendiconto	% abbattimento
	a	b	c = a - (b * a)	d	e = d / c	f = 100 - e Se f > 0, altrimenti 0		g	h = g * f	i	l = i / h
Esercizio 2017	292.232,98		292.232,98	35.862,91							
Esercizio 2018	335.482,56		335.482,56	79.502,95							
Esercizio 2019	523.344,93		523.344,93	90.370,28							
Esercizio 2020	537.069,67		537.069,67	46.995,40			R	485.224,23	385.559,17	385.559,17	0,00 %
Esercizio 2021	728.934,86		728.934,86	243.710,63			C	202.147,64	160.626,51	234.293,01	146,00 %
			2.417.065,00	496.442,17	20,54 %	79,46 %	T	687.371,87	546.185,68	619.852,18	



CITTA' DI PORTO SAN GIORGIO
(Esercizio 2021)

Composizione analitica del Fondo Crediti Dubbia Esigibilità a Rendiconto

Capitolo 10425 3 I.M.U. SU IMMOBILI DEMANIO MARITTIMO: GETTITO DA ATTIVITA' DI ACCERTAMENTO											
Titolo 1 Entrate correnti di natura tributaria, contributiva e perequativa											
Tipologia 101 Imposte, tasse e proventi assimilati											
Categoria 06 Imposta municipale propria											
Anno	Residui attivi al 1° gennaio	Eventuale % di riduzione	Residui attivi al 1° gennaio ridotti	Riscossioni in c/residui dell'esercizio	Media riscossioni in c/residui	% Accantonamento (100% - media%)		Totale residui attivi al 31/12/2021	Importo FCDE calcolato	Importo minimo FCDE rendiconto	% abbattimento
	a	b	c = a - (b * a)	d	e = d / c	f = 100 - e Se f > 0, altrimenti 0		g	h = g * f	i	l = i / h
Esercizio 2017	0,00		0,00	0,00							
Esercizio 2018	0,00		0,00	0,00							
Esercizio 2019	57.489,84		57.489,84	19.958,24							
Esercizio 2020	109.564,60		109.564,60	15.528,82			R	26.604,58	16.949,78	16.949,78	0,00 %
Esercizio 2021	127.758,78		127.758,78	71.510,20			C	0,00	0,00	9.654,80	0,00 %
			294.813,22	106.997,26	36,29 %	63,71 %	T	26.604,58	16.949,78	26.604,58	



CITTA' DI PORTO SAN GIORGIO
(Esercizio 2021)

22/04/2022

Composizione analitica del Fondo Crediti Dubbia Esigibilità a Rendiconto

Capitolo 10452 1 ICI DA AVVISI DI LIQUIDAZIONE E AVVISI DI ACCERTAMENTO											
Titolo 1 Entrate correnti di natura tributaria, contributiva e perequativa											
Tipologia 101 Imposte, tasse e proventi assimilati											
Categoria 08 Imposta comunale sugli immobili (ICI)											
Anno	Residui attivi al 1° gennaio	Eventuale % di riduzione	Residui attivi al 1° gennaio ridotti	Riscossioni in c/residui dell'esercizio	Media riscossioni in c/residui	% Accantonamento (100% - media%)		Totale residui attivi al 31/12/2021	Importo FCDE calcolato	Importo minimo FCDE rendiconto	% abbattimento
	a	b	c = a - (b * a)	d	e = d / c	f = 100 - e Se f > 0, altrimenti 0		g	h = g * f	i	l = i / h
Esercizio 2017	46.838,31		46.838,31	7.367,44							
Esercizio 2018	39.479,94		39.479,94	7.155,37							
Esercizio 2019	32.332,18		32.332,18	2.056,26							
Esercizio 2020	30.275,92		30.275,92	1.722,80			R	28.447,89	25.495,00	25.495,00	0,00 %
Esercizio 2021	28.560,93		28.560,93	113,04			C	0,00	0,00	2.952,89	0,00 %
			177.487,28	18.414,91	10,38 %	89,62 %	T	28.447,89	25.495,00	28.447,89	



CITTA' DI PORTO SAN GIORGIO
(Esercizio 2021)

22/04/2022

Composizione analitica del Fondo Crediti Dubbia Esigibilità a Rendiconto

Capitolo 10460 3 TRIBUTO SUI SERVIZI INDIVISIBILI - TASI - GETTITO DA RECUPERI DA ATTIVITA' DI ACCERTAMENTO											
Titolo 1 Entrate correnti di natura tributaria, contributiva e perequativa											
Tipologia 101 Imposte, tasse e proventi assimilati											
Categoria 76 Tassa sui servizi comunali (TASI)											
Anno	Residui attivi al 1° gennaio	Eventuale % di riduzione	Residui attivi al 1° gennaio ridotti	Riscossioni in c/residui dell'esercizio	Media riscossioni in c/residui	% Accantonamento (100% - media%)		Totale residui attivi al 31/12/2021	Importo FCDE calcolato	Importo minimo FCDE rendiconto	% abbattimento
	a	b	c = a - (b * a)	d	e = d / c	f = 100 - e Se f > 0, altrimenti 0		g	h = g * f	i	l = i / h
Esercizio 2017	2.121,00		2.121,00	294,71							
Esercizio 2018	1.826,29		1.826,29	0,00							
Esercizio 2019	19.736,13		19.736,13	6.647,51							
Esercizio 2020	28.156,47		28.156,47	19.798,41			R	9.396,45	3.746,36	3.746,36	0,00 %
Esercizio 2021	33.360,22		33.360,22	24.493,95			C	23.222,54	9.258,83	14.908,92	161,00 %
			85.200,11	51.234,58	60,13 %	39,87 %	T	32.618,99	13.005,19	18.655,28	



CITTA' DI PORTO SAN GIORGIO
(Esercizio 2021)

Composizione analitica del Fondo Crediti Dubbia Esigibilità a Rendiconto

Capitolo 10570 1 (EX 57/0) ADDIZIONALE COMUNALE ALL'I.R.P.E.F.											
Titolo 1 Entrate correnti di natura tributaria, contributiva e perequativa											
Tipologia 101 Imposte, tasse e proventi assimilati											
Categoria 16 Addizionale comunale IRPEF											
Anno	Residui attivi al 1° gennaio	Eventuale % di riduzione	Residui attivi al 1° gennaio ridotti	Riscossioni in c/residui dell'esercizio	Media riscossioni in c/residui	% Accantonamento (100% - media%)		Totale residui attivi al 31/12/2021	Importo FCDE calcolato	Importo minimo FCDE rendiconto	% abbattimento
	a	b	c = a - (b * a)	d	e = d / c	f = 100 - e Se f > 0, altrimenti 0		g	h = g * f	i	l = i / h
Esercizio 2017	866.144,41		866.144,41	866.144,91							
Esercizio 2018	854.448,86		854.448,86	854.448,86							
Esercizio 2019	856.697,33		856.697,33	856.697,33							
Esercizio 2020	840.395,74		840.395,74	840.395,74			R	0,00	0,00	0,00	0,00 %
Esercizio 2021	753.815,51		753.815,51	753.815,51			C	435.852,81	0,00	0,00	0,00 %
			4.171.501,85	4.171.502,35	100,00 %	0,00 %	T	435.852,81	0,00	0,00	



CITTA' DI PORTO SAN GIORGIO
(Esercizio 2021)

22/04/2022

Composizione analitica del Fondo Crediti Dubbia Esigibilità a Rendiconto

Capitolo 10600 1 (EX 60/0) IMPOSTA COMUNALE SULLA PUBBLICITA'.											
Titolo 1 Entrate correnti di natura tributaria, contributiva e perequativa											
Tipologia 101 Imposte, tasse e proventi assimilati											
Categoria 53 Imposta comunale sulla pubblicità e diritto sulle pubbliche affissioni											
Anno	Residui attivi al 1° gennaio	Eventuale % di riduzione	Residui attivi al 1° gennaio ridotti	Riscossioni in c/residui dell'esercizio	Media riscossioni in c/residui	% Accantonamento (100% - media%)		Totale residui attivi al 31/12/2021	Importo FCDE calcolato	Importo minimo FCDE rendiconto	% abbattimento
	a	b	c = a - (b * a)	d	e = d / c	f = 100 - e Se f > 0, altrimenti 0		g	h = g * f	i	l = i / h
Esercizio 2017	8.041,62		8.041,62	8.041,62							
Esercizio 2018	8.103,65		8.103,65	8.103,65							
Esercizio 2019	20.503,17		20.503,17	20.503,17							
Esercizio 2020	12.155,42		12.155,42	12.155,42			R	0,00	0,00	0,00	0,00 %
Esercizio 2021	12.230,51		12.230,51	12.230,51			C	790,75	0,00	0,00	0,00 %
			61.034,37	61.034,37	100,00 %	0,00 %	T	790,75	0,00	0,00	



CITTA' DI PORTO SAN GIORGIO
(Esercizio 2021)

22/04/2022

Composizione analitica del Fondo Crediti Dubbia Esigibilità a Rendiconto

Capitolo 11200 1 (EX 120/0) TASSA SMALTIMENTO RIFIUTI SOLIDI URBANI											
Titolo 1 Entrate correnti di natura tributaria, contributiva e perequativa											
Tipologia 101 Imposte, tasse e proventi assimilati											
Categoria 51 Tassa smaltimento rifiuti solidi urbani											
Anno	Residui attivi al 1° gennaio	Eventuale % di riduzione	Residui attivi al 1° gennaio ridotti	Riscossioni in c/residui dell'esercizio	Media riscossioni in c/residui	% Accantonamento (100% - media%)		Totale residui attivi al 31/12/2021	Importo FCDE calcolato	Importo minimo FCDE rendiconto	% abbattimento
	a	b	c = a - (b * a)	d	e = d / c	f = 100 - e Se f > 0, altrimenti 0		g	h = g * f	i	! = i / h
Esercizio 2017	257.610,21		257.610,21	137.174,57							
Esercizio 2018	128.417,27		128.417,27	89.985,43							
Esercizio 2019	55.028,77		55.028,77	22.112,60							
Esercizio 2020	33.531,54		33.531,54	7.877,22			R	10.945,42	4.970,32	4.970,32	0,00 %
Esercizio 2021	25.654,32		25.654,32	15.945,81			C	0,00	0,00	5.975,10	0,00 %
			500.242,11	273.095,63	54,59 %	45,41 %	T	10.945,42	4.970,32	10.945,42	



CITTA' DI PORTO SAN GIORGIO
(Esercizio 2021)

22/04/2022

Composizione analitica del Fondo Crediti Dubbia Esigibilità a Rendiconto

Capitolo 11210 1 (EX 121/0) PROVENTI ADDIZIONALI APPLICATE ALLA T.S.R.S.U. - ART. 3 COMMA 39 - L.28/12/95 N. 549											
Titolo 1 Entrate correnti di natura tributaria, contributiva e perequativa											
Tipologia 101 Imposte, tasse e proventi assimilati											
Categoria 99 Altre imposte, tasse e proventi n.a.c.											
Anno	Residui attivi al 1° gennaio	Eventuale % di riduzione	Residui attivi al 1° gennaio ridotti	Riscossioni in c/residui dell'esercizio	Media riscossioni in c/residui	% Accantonamento (100% - media%)		Totale residui attivi al 31/12/2021	Importo FCDE calcolato	Importo minimo FCDE rendiconto	% abbattimento
	a	b	c = a - (b * a)	d	e = d / c	f = 100 - e Se f > 0, altrimenti 0		g	h = g * f	i	l = i / h
Esercizio 2017	41.380,42		41.380,42	7.404,38							
Esercizio 2018	34.243,78		34.243,78	0,00							
Esercizio 2019	27.654,92		27.654,92	0,00							
Esercizio 2020	27.469,38		27.469,38	0,00			R	3.128,76	2.955,74	2.955,74	0,00 %
Esercizio 2021	3.128,76		3.128,76	0,00			C	0,00	0,00	173,02	0,00 %
			133.877,26	7.404,38	5,53 %	94,47 %	T	3.128,76	2.955,74	3.128,76	



CITTA' DI PORTO SAN GIORGIO
(Esercizio 2021)

22/04/2022

Composizione analitica del Fondo Crediti Dubbia Esigibilità a Rendiconto

Capitolo 11211 1 RECUPERO TARSU DA ATTIVITA' DI ACCERTAMENTO											
Titolo 1 Entrate correnti di natura tributaria, contributiva e perequativa											
Tipologia 101 Imposte, tasse e proventi assimilati											
Categoria 51 Tassa smaltimento rifiuti solidi urbani											
Anno	Residui attivi al 1° gennaio	Eventuale % di riduzione	Residui attivi al 1° gennaio ridotti	Riscossioni in c/residui dell'esercizio	Media riscossioni in c/residui	% Accantonamento (100% - media%)		Totale residui attivi al 31/12/2021	Importo FCDE calcolato	Importo minimo FCDE rendiconto	% abbattimento
	a	b	c = a - (b * a)	d	e = d / c	f = 100 - e Se f > 0, altrimenti 0		g	h = g * f	i	l = i / h
Esercizio 2017	124.189,12		124.189,12	10.375,83							
Esercizio 2018	130.351,63		130.351,63	12.656,00							
Esercizio 2019	142.616,57		142.616,57	42.796,85							
Esercizio 2020	98.490,60		98.490,60	8.433,20			R	87.688,31	76.218,68	76.218,68	0,00 %
Esercizio 2021	90.057,40		90.057,40	2.369,09			C	0,00	0,00	11.469,63	0,00 %
			585.705,32	76.630,97	13,08 %	86,92 %	T	87.688,31	76.218,68	87.688,31	



CITTA' DI PORTO SAN GIORGIO
(Esercizio 2021)

Composizione analitica del Fondo Crediti Dubbia Esigibilità a Rendiconto

Capitolo 11250 1 TRIBUTO COMUNALE SU RIFIUTI E SERVIZI											
Titolo 1 Entrate correnti di natura tributaria, contributiva e perequativa											
Tipologia 101 Imposte, tasse e proventi assimilati											
Categoria 61 Tributo comunale sui rifiuti e sui servizi											
Anno	Residui attivi al 1° gennaio	Eventuale % di riduzione	Residui attivi al 1° gennaio ridotti	Riscossioni in c/residui dell'esercizio	Media riscossioni in c/residui	% Accantonamento (100% - media%)		Totale residui attivi al 31/12/2021	Importo FCDE calcolato	Importo minimo FCDE rendiconto	% abbattimento
	a	b	c = a - (b * a)	d	e = d / c	f = 100 - e Se f > 0, altrimenti 0		g	h = g * f	i	l = i / h
Esercizio 2017	346.006,20		346.006,20	27.953,18							
Esercizio 2018	318.053,02		318.053,02	28.896,62							
Esercizio 2019	289.156,40		289.156,40	23.421,64							
Esercizio 2020	265.734,76		265.734,76	22.615,37			R	221.537,35	202.684,52	202.684,52	0,00 %
Esercizio 2021	243.119,39		243.119,39	21.582,04			C	0,00	0,00	18.852,83	0,00 %
			1.462.069,77	124.468,85	8,51 %	91,49 %	T	221.537,35	202.684,52	221.537,35	



CITTA' DI PORTO SAN GIORGIO
(Esercizio 2021)

Composizione analitica del Fondo Crediti Dubbia Esigibilità a Rendiconto

Capitolo 11250 2 TRIBUTO COMUNALE SU RIFIUTI E SERVIZI: GETTITO ANNUALITA' PREGRESSE E DA ACCERTAMENTO											
Titolo 1 Entrate correnti di natura tributaria, contributiva e perequativa											
Tipologia 101 Imposte, tasse e proventi assimilati											
Categoria 61 Tributo comunale sui rifiuti e sui servizi											
Anno	Residui attivi al 1° gennaio	Eventuale % di riduzione	Residui attivi al 1° gennaio ridotti	Riscossioni in c/residui dell'esercizio	Media riscossioni in c/residui	% Accantonamento (100% - media%)		Totale residui attivi al 31/12/2021	Importo FCDE calcolato	Importo minimo FCDE rendiconto	% abbattimento
	a	b	c = a - (b * a)	d	e = d / c	f = 100 - e Se f > 0, altrimenti 0		g	h = g * f	i	l = i / h
Esercizio 2017	13.760,12		13.760,12	474,56							
Esercizio 2018	14.858,13		14.858,13	1.384,46							
Esercizio 2019	90.649,03		90.649,03	49.583,78							
Esercizio 2020	41.410,54		41.410,54	1.599,65			R	37.971,82	27.578,93	27.578,93	0,00 %
Esercizio 2021	39.810,89		39.810,89	1.839,07			C	0,00	0,00	10.392,89	0,00 %
			200.488,71	54.881,52	27,37 %	72,63 %	T	37.971,82	27.578,93	37.971,82	



CITTA' DI PORTO SAN GIORGIO
(Esercizio 2021)

22/04/2022

Composizione analitica del Fondo Crediti Dubbia Esigibilità a Rendiconto

Capitolo 11300 0 TA.RI.											
Titolo 1 Entrate correnti di natura tributaria, contributiva e perequativa											
Tipologia 101 Imposte, tasse e proventi assimilati											
Categoria 51 Tassa smaltimento rifiuti solidi urbani											
Anno	Residui attivi al 1° gennaio	Eventuale % di riduzione	Residui attivi al 1° gennaio ridotti	Riscossioni in c/residui dell'esercizio	Media riscossioni in c/residui	% Accantonamento (100% - media%)		Totale residui attivi al 31/12/2021	Importo FCDE calcolato	Importo minimo FCDE rendiconto	% abbattimento
	a	b	c = a - (b * a)	d	e = d / c	f = 100 - e Se f > 0, altrimenti 0		g	h = g * f	i	l = i / h
Esercizio 2017	1.864.929,58		1.864.929,58	377.440,34							
Esercizio 2018	2.281.671,17		2.281.671,17	472.818,06							
Esercizio 2019	2.436.461,38		2.436.461,38	346.718,47							
Esercizio 2020	2.800.699,80		2.800.699,80	447.992,58			R	2.623.247,51	2.142.930,89	2.142.930,89	0,00 %
Esercizio 2021	3.301.089,01		3.301.089,01	677.841,50			C	793.569,78	648.267,15	964.939,31	149,00 %
			12.684.850,94	2.322.810,95	18,31 %	81,69 %	T	3.416.817,29	2.791.198,04	3.107.870,20	



Composizione analitica del Fondo Crediti Dubbia Esigibilità a Rendiconto

Capitolo 11300 1 TA.RI. - GETTITO ESERCIZI PRECEDENTI E DA ATTIVITA' DI ACCERTAMENTO											
Titolo 1 Entrate correnti di natura tributaria, contributiva e perequativa											
Tipologia 101 Imposte, tasse e proventi assimilati											
Categoria 51 Tassa smaltimento rifiuti solidi urbani											
Anno	Residui attivi al 1° gennaio	Eventuale % di riduzione	Residui attivi al 1° gennaio ridotti	Riscossioni in c/residui dell'esercizio	Media riscossioni in c/residui	% Accantonamento (100% - media%)		Totale residui attivi al 31/12/2021	Importo FCDE calcolato	Importo minimo FCDE rendiconto	% abbattimento
	a	b	c = a - (b * a)	d	e = d / c	f = 100 - e Se f > 0, altrimenti 0		g	h = g * f	i	l = i / h
Esercizio 2017	18.662,86		18.662,86	5.845,71							
Esercizio 2018	3.232,50		3.232,50	2.516,40							
Esercizio 2019	38.684,89		38.684,89	13.927,27							
Esercizio 2020	25.774,62		25.774,62	0,00			R	24.384,10	12.565,13	12.565,13	0,00 %
Esercizio 2021	77.775,72		77.775,72	57.256,74			C	40.520,19	20.880,05	52.339,16	251,00 %
	164.130,59		79.546,12	48,47 %	51,53 %		T	64.904,29	33.445,18	64.904,29	



CITTA' DI PORTO SAN GIORGIO
(Esercizio 2021)

22/04/2022

Composizione analitica del Fondo Crediti Dubbia Esigibilità a Rendiconto

Capitolo 11300 2 TA.RI.: TASSA SMALTIMENTO RIFIUTI RUOLI SUPPLEMENTIVI DA ATTIVITA' ORDINARIA DI GESTIONE											
Titolo 1 Entrate correnti di natura tributaria, contributiva e perequativa											
Tipologia 101 Imposte, tasse e proventi assimilati											
Categoria 51 Tassa smaltimento rifiuti solidi urbani											
Anno	Residui attivi al 1° gennaio	Eventuale % di riduzione	Residui attivi al 1° gennaio ridotti	Riscossioni in c/residui dell'esercizio	Media riscossioni in c/residui	% Accantonamento (100% - media%)		Totale residui attivi al 31/12/2021	Importo FCDE calcolato	Importo minimo FCDE rendiconto	% abbattimento
	a	b	c = a - (b * a)	d	e = d / c	f = 100 - e Se f > 0, altrimenti 0		g	h = g * f	i	l = i / h
Esercizio 2017	0,00		0,00	0,00							
Esercizio 2018	0,00		0,00	0,00							
Esercizio 2019	0,00		0,00	0,00							
Esercizio 2020	0,00		0,00	0,00			R	0,00	0,00	0,00	0,00 %
Esercizio 2021	0,00		0,00	0,00			C	0,00	0,00	0,00	0,00 %
			0,00	0,00	0,00 %	100,00 %	T	0,00	0,00	0,00	



CITTA' DI PORTO SAN GIORGIO
(Esercizio 2021)

22/04/2022

Composizione analitica del Fondo Crediti Dubbia Esigibilità a Rendiconto

Capitolo 11600 1 (EX 160/0) DIRITTI SULLE PUBBLICHE AFFISSIONI											
Titolo 1 Entrate correnti di natura tributaria, contributiva e perequativa											
Tipologia 101 Imposte, tasse e proventi assimilati											
Categoria 53 Imposta comunale sulla pubblicità e diritto sulle pubbliche affissioni											
Anno	Residui attivi al 1° gennaio	Eventuale % di riduzione	Residui attivi al 1° gennaio ridotti	Riscossioni in c/residui dell'esercizio	Media riscossioni in c/residui	% Accantonamento (100% - media%)		Totale residui attivi al 31/12/2021	Importo FCDE calcolato	Importo minimo FCDE rendiconto	% abbattimento
	a	b	c = a - (b * a)	d	e = d / c	f = 100 - e Se f > 0, altrimenti 0		g	h = g * f	i	l = i / h
Esercizio 2017	12.564,88		12.564,88	12.564,88							
Esercizio 2018	6.940,58		6.940,58	6.940,58							
Esercizio 2019	33.672,19		33.672,19	33.672,19							
Esercizio 2020	9.117,00		9.117,00	9.117,00			R	0,00	0,00	0,00	0,00 %
Esercizio 2021	2.980,00		2.980,00	2.980,00			C	0,00	0,00	0,00	0,00 %
			65.274,65	65.274,65	100,00 %	0,00 %	T	0,00	0,00	0,00	



CITTA' DI PORTO SAN GIORGIO
(Esercizio 2021)

22/04/2022

Composizione analitica del Fondo Crediti Dubbia Esigibilità a Rendiconto

Capitolo 16711 1 (EX 100/0) TASSA PER L'OCCUPAZIONE DI SPAZI ED AREE PUBBLICHE											
Titolo 1 Entrate correnti di natura tributaria, contributiva e perequativa											
Tipologia 101 Imposte, tasse e proventi assimilati											
Categoria 52 Tassa occupazione spazi e aree pubbliche											
Anno	Residui attivi al 1° gennaio	Eventuale % di riduzione	Residui attivi al 1° gennaio ridotti	Riscossioni in c/residui dell'esercizio	Media riscossioni in c/residui	% Accantonamento (100% - media%)		Totale residui attivi al 31/12/2021	Importo FCDE calcolato	Importo minimo FCDE rendiconto	% abbattimento
	a	b	c = a - (b * a)	d	e = d / c	f = 100 - e Se f > 0, altrimenti 0		g	h = g * f	i	l = i / h
Esercizio 2017	77.965,18		77.965,18	77.965,18							
Esercizio 2018	30.626,22		30.626,22	30.626,22							
Esercizio 2019	209.078,12		209.078,12	209.078,12							
Esercizio 2020	42.971,61		42.971,61	42.971,61			R	23.440,46	1.985,41	1.985,41	0,00 %
Esercizio 2021	52.695,07		52.695,07	17.695,07			C	0,00	0,00	0,00	0,00 %
			413.336,20	378.336,20	91,53 %	8,47 %	T	23.440,46	1.985,41	1.985,41	

Totale per Titolo 1 - Tipologia 101

Totale residui attivi al 31/12/2021	Importo FCDE calcolato	Importo minimo FCDE rendiconto
5.078.120,59	3.742.672,47	4.229.591,49



Composizione analitica del Fondo Crediti Dubbia Esigibilità a Rendiconto

Capitolo 31732 3 TRASFERIMENTI DA IMPRESE PER INTERVENTI NEL SETTORE CULTURALE U. 10502056380-10502030303 - 10303/7- 16398/3											
Titolo 2 Trasferimenti correnti											
Tipologia 103 Trasferimenti correnti da Imprese											
Categoria 01 Sponsorizzazioni da imprese											
Anno	Residui attivi al 1° gennaio	Eventuale % di riduzione	Residui attivi al 1° gennaio ridotti	Riscossioni in c/residui dell'esercizio	Media riscossioni in c/residui	% Accantonamento (100% - media%)		Totale residui attivi al 31/12/2021	Importo FCDE calcolato	Importo minimo FCDE rendiconto	% abbattimento
	a	b	c = a - (b * a)	d	e = d / c	f = 100 - e Se f > 0, altrimenti 0		g	h = g * f	i	l = i / h
Esercizio 2017	1.220,00		1.220,00	1.220,00							
Esercizio 2018	305,00		305,00	305,00							
Esercizio 2019	0,00		0,00	0,00							
Esercizio 2020	0,00		0,00	0,00			R	0,00	0,00	0,00	0,00 %
Esercizio 2021	0,00		0,00	0,00			C	0,00	0,00	0,00	0,00 %
			1.525,00	1.525,00	100,00 %	0,00 %	T	0,00	0,00	0,00	



CITTA' DI PORTO SAN GIORGIO
(Esercizio 2021)

22/04/2022

Composizione analitica del Fondo Crediti Dubbia Esigibilità a Rendiconto

Capitolo 31739 4 SPONSORIZZAZIONI DA IMPRESE PER INTERVENTI SETTORE TURISTICO - CAP. U 11205/1 - 11204/3											
Titolo 2 Trasferimenti correnti											
Tipologia 103 Trasferimenti correnti da Imprese											
Categoria 01 Sponsorizzazioni da imprese											
Anno	Residui attivi al 1° gennaio	Eventuale % di riduzione	Residui attivi al 1° gennaio ridotti	Riscossioni in c/residui dell'esercizio	Media riscossioni in c/residui	% Accantonamento (100% - media%)		Totale residui attivi al 31/12/2021	Importo FCDE calcolato	Importo minimo FCDE rendiconto	% abbattimento
	a	b	c = a - (b * a)	d	e = d / c	f = 100 - e Se f > 0, altrimenti 0		g	h = g * f	i	l = i / h
Esercizio 2017	9.720,00		9.720,00	5.000,00							
Esercizio 2018	4.110,00		4.110,00	0,00							
Esercizio 2019	10.410,00		10.410,00	4.470,00							
Esercizio 2020	6.710,00		6.710,00	2.440,00			R	4.270,00	2.806,67	2.806,67	0,00 %
Esercizio 2021	4.514,00		4.514,00	244,00			C	0,00	0,00	1.463,33	0,00 %
			35.464,00	12.154,00	34,27 %	65,73 %	T	4.270,00	2.806,67	4.270,00	



Composizione analitica del Fondo Crediti Dubbia Esigibilità a Rendiconto

Capitolo 33173 2 SPONSORIZZAZIONI DA IMPRESE PER INTERVENTI NEL SETTORE POLITICHE GIOVANILI, SPORT, TEMPO LIBERO											
Titolo 2 Trasferimenti correnti											
Tipologia 103 Trasferimenti correnti da Imprese											
Categoria 01 Sponsorizzazioni da imprese											
Anno	Residui attivi al 1° gennaio	Eventuale % di riduzione	Residui attivi al 1° gennaio ridotti	Riscossioni in c/residui dell'esercizio	Media riscossioni in c/residui	% Accantonamento (100% - media%)		Totale residui attivi al 31/12/2021	Importo FCDE calcolato	Importo minimo FCDE rendiconto	% abbattimento
	a	b	c = a - (b * a)	d	e = d / c	f = 100 - e Se f > 0, altrimenti 0		g	h = g * f	i	l = i / h
Esercizio 2017	366,00		366,00	366,00							
Esercizio 2018	7.930,00		7.930,00	7.930,00							
Esercizio 2019	0,00		0,00	0,00							
Esercizio 2020	0,00		0,00	0,00			R	0,00	0,00	0,00	0,00 %
Esercizio 2021	15.860,00		15.860,00	15.860,00			C	0,00	0,00	0,00	0,00 %
			24.156,00	24.156,00	100,00 %	0,00 %	T	0,00	0,00	0,00	

Totale per Titolo 2 - Tipologia 103

Totale residui attivi al 31/12/2021	Importo FCDE calcolato	Importo minimo FCDE rendiconto
4.270,00	2.806,67	4.270,00



CITTA' DI PORTO SAN GIORGIO
(Esercizio 2021)

Composizione analitica del Fondo Crediti Dubbia Esigibilità a Rendiconto

Capitolo 31010 1 (EX 1010/0) FITTI REALI E PROVENTI DA FABBRICATI											
Titolo 3 Entrate extratributarie											
Tipologia 100 Vendita di beni e servizi e proventi derivanti dalla gestione dei beni											
Categoria 03 Proventi derivanti dalla gestione dei beni											
Anno	Residui attivi al 1° gennaio	Eventuale % di riduzione	Residui attivi al 1° gennaio ridotti	Riscossioni in c/residui dell'esercizio	Media riscossioni in c/residui	% Accantonamento (100% - media%)		Totale residui attivi al 31/12/2021	Importo FCDE calcolato	Importo minimo FCDE rendiconto	% abbattimento
	a	b	c = a - (b * a)	d	e = d / c	f = 100 - e Se f > 0, altrimenti 0		g	h = g * f	i	l = i / h
Esercizio 2017	14.259,63		14.259,63	14.259,63							
Esercizio 2018	16.498,37		16.498,37	16.469,67							
Esercizio 2019	15.806,37		15.806,37	15.777,67							
Esercizio 2020	11.008,48		11.008,48	10.979,78			R	466,70	3,50	3,50	0,00 %
Esercizio 2021	16.244,37		16.244,37	15.777,67			C	16.198,06	121,49	149,97	123,00 %
			73.817,22	73.264,42	99,25 %	0,75 %	T	16.664,76	124,99	153,47	



CITTA' DI PORTO SAN GIORGIO
(Esercizio 2021)

22/04/2022

Composizione analitica del Fondo Crediti Dubbia Esigibilità a Rendiconto

Capitolo 31010 2 FITTI REALI E PROVENTI DA TERRENI											
Titolo 3 Entrate extratributarie											
Tipologia 100 Vendita di beni e servizi e proventi derivanti dalla gestione dei beni											
Categoria 03 Proventi derivanti dalla gestione dei beni											
Anno	Residui attivi al 1° gennaio	Eventuale % di riduzione	Residui attivi al 1° gennaio ridotti	Riscossioni in c/residui dell'esercizio	Media riscossioni in c/residui	% Accantonamento (100% - media%)		Totale residui attivi al 31/12/2021	Importo FCDE calcolato	Importo minimo FCDE rendiconto	% abbattimento
	a	b	c = a - (b * a)	d	e = d / c	f = 100 - e Se f > 0, altrimenti 0		g	h = g * f	i	l = i / h
Esercizio 2017	0,00		0,00	0,00							
Esercizio 2018	0,00		0,00	0,00							
Esercizio 2019	0,00		0,00	0,00							
Esercizio 2020	0,00		0,00	0,00			R	0,00	0,00	0,00	0,00 %
Esercizio 2021	0,00		0,00	0,00			C	0,00	0,00	0,00	0,00 %
			0,00	0,00	0,00 %	100,00 %	T	0,00	0,00	0,00	



CITTA' DI PORTO SAN GIORGIO
(Esercizio 2021)

22/04/2022

Composizione analitica del Fondo Crediti Dubbia Esigibilità a Rendiconto

Capitolo 31010 4 CANONE AFFITTO VILLA MURRI - U. 10320/4											
Titolo 3 Entrate extratributarie											
Tipologia 100 Vendita di beni e servizi e proventi derivanti dalla gestione dei beni											
Categoria 03 Proventi derivanti dalla gestione dei beni											
Anno	Residui attivi al 1° gennaio	Eventuale % di riduzione	Residui attivi al 1° gennaio ridotti	Riscossioni in c/residui dell'esercizio	Media riscossioni in c/residui	% Accantonamento (100% - media%)		Totale residui attivi al 31/12/2021	Importo FCDE calcolato	Importo minimo FCDE rendiconto	% abbattimento
	a	b	c = a - (b * a)	d	e = d / c	f = 100 - e Se f > 0, altrimenti 0		g	h = g * f	i	l = i / h
Esercizio 2017	0,00		0,00	0,00							
Esercizio 2018	0,00		0,00	0,00							
Esercizio 2019	0,00		0,00	0,00							
Esercizio 2020	0,00		0,00	0,00			R	0,00	0,00	0,00	0,00 %
Esercizio 2021	0,00		0,00	0,00			C	0,00	0,00	0,00	0,00 %
			0,00	0,00	0,00 %	100,00 %	T	0,00	0,00	0,00	



Composizione analitica del Fondo Crediti Dubbia Esigibilità a Rendiconto

Capitolo 31011 1 CANONI CONCESSORI IMPIANTI SPORTIVI										
Titolo 3 Entrate extratributarie										
Tipologia 100 Vendita di beni e servizi e proventi derivanti dalla gestione dei beni										
Categoria 03 Proventi derivanti dalla gestione dei beni										
Anno	Residui attivi al 1° gennaio	Eventuale % di riduzione	Residui attivi al 1° gennaio ridotti	Riscossioni in c/residui dell'esercizio	Media riscossioni in c/residui	% Accantonamento (100% - media%)	Totale residui attivi al 31/12/2021	Importo FCDE calcolato	Importo minimo FCDE rendiconto	% abbattimento
	a	b	c = a - (b * a)	d	e = d / c	f = 100 - e Se f > 0, altrimenti 0	g	h = g * f	i	l = i / h
Esercizio 2017	78.077,77		78.077,77	19.346,15						
Esercizio 2018	76.048,07		76.048,07	17.316,45						
Esercizio 2019	84.882,20		84.882,20	26.150,58						
Esercizio 2020	97.271,87		97.271,87	38.540,25			R 6.324,93	4.497,03	4.497,03	0,00 %
Esercizio 2021	85.612,83		85.612,83	20.556,28			C 25.749,79	18.308,10	18.308,10	100,00 %
			421.892,74	121.909,71	28,90 %	71,10 %	T 32.074,72	22.805,13	22.805,13	



Composizione analitica del Fondo Crediti Dubbia Esigibilità a Rendiconto

Capitolo 31012 1 PROVENTI UTILIZZO TEATRO											
Titolo 3 Entrate extratributarie											
Tipologia 100 Vendita di beni e servizi e proventi derivanti dalla gestione dei beni											
Categoria 03 Proventi derivanti dalla gestione dei beni											
Anno	Residui attivi al 1° gennaio	Eventuale % di riduzione	Residui attivi al 1° gennaio ridotti	Riscossioni in c/residui dell'esercizio	Media riscossioni in c/residui	% Accantonamento (100% - media%)		Totale residui attivi al 31/12/2021	Importo FCDE calcolato	Importo minimo FCDE rendiconto	% abbattimento
	a	b	c = a - (b * a)	d	e = d / c	f = 100 - e Se f > 0, altrimenti 0		g	h = g * f	i	l = i / h
Esercizio 2017	641,42		641,42	323,00							
Esercizio 2018	0,00		0,00	0,00							
Esercizio 2019	0,00		0,00	0,00							
Esercizio 2020	0,00		0,00	0,00			R	0,00	0,00	0,00	0,00 %
Esercizio 2021	390,40		390,40	390,40			C	0,00	0,00	0,00	0,00 %
			1.031,82	713,40	69,14 %	30,86 %	T	0,00	0,00	0,00	



Composizione analitica del Fondo Crediti Dubbia Esigibilità a Rendiconto

Capitolo 31013 1 CANONI CONCESSORI PER MANUFATTI PUBBLICITARI SU IMPIANTI SPORTIVI											
Titolo 3 Entrate extratributarie											
Tipologia 100 Vendita di beni e servizi e proventi derivanti dalla gestione dei beni											
Categoria 03 Proventi derivanti dalla gestione dei beni											
Anno	Residui attivi al 1° gennaio	Eventuale % di riduzione	Residui attivi al 1° gennaio ridotti	Riscossioni in c/residui dell'esercizio	Media riscossioni in c/residui	% Accantonamento (100% - media%)		Totale residui attivi al 31/12/2021	Importo FCDE calcolato	Importo minimo FCDE rendiconto	% abbattimento
	a	b	c = a - (b * a)	d	e = d / c	f = 100 - e Se f > 0, altrimenti 0		g	h = g * f	i	l = i / h
Esercizio 2017	0,00		0,00	0,00							
Esercizio 2018	0,00		0,00	0,00							
Esercizio 2019	0,00		0,00	0,00							
Esercizio 2020	0,00		0,00	0,00			R	0,00	0,00	0,00	0,00 %
Esercizio 2021	0,00		0,00	0,00			C	0,00	0,00	0,00	0,00 %
			0,00	0,00	0,00 %	100,00 %	T	0,00	0,00	0,00	



CITTA' DI PORTO SAN GIORGIO
(Esercizio 2021)

Composizione analitica del Fondo Crediti Dubbia Esigibilità a Rendiconto

Capitolo 31014 1 PROVENTI DA UTILIZZO IMMOBILI ASSEGNATI SETTORE CULTURA											
Titolo 3 Entrate extratributarie											
Tipologia 100 Vendita di beni e servizi e proventi derivanti dalla gestione dei beni											
Categoria 03 Proventi derivanti dalla gestione dei beni											
Anno	Residui attivi al 1° gennaio	Eventuale % di riduzione	Residui attivi al 1° gennaio ridotti	Riscossioni in c/residui dell'esercizio	Media riscossioni in c/residui	% Accantonamento (100% - media%)		Totale residui attivi al 31/12/2021	Importo FCDE calcolato	Importo minimo FCDE rendiconto	% abbattimento
	a	b	c = a - (b * a)	d	e = d / c	f = 100 - e Se f > 0, altrimenti 0		g	h = g * f	i	l = i / h
Esercizio 2017	0,00		0,00	0,00							
Esercizio 2018	120,00		120,00	120,00							
Esercizio 2019	0,00		0,00	0,00							
Esercizio 2020	120,00		120,00	120,00			R	48,80	8,25	8,25	0,00 %
Esercizio 2021	48,80		48,80	0,00			C	0,00	0,00	0,00	0,00 %
			288,80	240,00	83,10 %	16,90 %	T	48,80	8,25	8,25	



Composizione analitica del Fondo Crediti Dubbia Esigibilità a Rendiconto

Capitolo 31021 1 CANONE PATRIMONIALE DI CONCESSIONE, AUTORIZZAZIONE O ESPOSIZIONE PUBBLICITARIA											
Titolo 3 Entrate extratributarie											
Tipologia 100 Vendita di beni e servizi e proventi derivanti dalla gestione dei beni											
Categoria 03 Proventi derivanti dalla gestione dei beni											
Anno	Residui attivi al 1° gennaio	Eventuale % di riduzione	Residui attivi al 1° gennaio ridotti	Riscossioni in c/residui dell'esercizio	Media riscossioni in c/residui	% Accantonamento (100% - media%)		Totale residui attivi al 31/12/2021	Importo FCDE calcolato	Importo minimo FCDE rendiconto	% abbattimento
	a	b	c = a - (b * a)	d	e = d / c	f = 100 - e Se f > 0, altrimenti 0		g	h = g * f	i	l = i / h
Esercizio 2017	0,00		0,00	0,00							
Esercizio 2018	0,00		0,00	0,00							
Esercizio 2019	0,00		0,00	0,00							
Esercizio 2020	0,00		0,00	0,00			R	0,00	0,00	0,00	0,00 %
Esercizio 2021	0,00		0,00	0,00			C	0,00	0,00	0,00	0,00 %
			0,00	0,00	0,00 %	100,00 %	T	0,00	0,00	0,00	



Composizione analitica del Fondo Crediti Dubbia Esigibilità a Rendiconto

Capitolo 31021 2 CANONE MERCATALE											
Titolo 3 Entrate extratributarie											
Tipologia 100 Vendita di beni e servizi e proventi derivanti dalla gestione dei beni											
Categoria 03 Proventi derivanti dalla gestione dei beni											
Anno	Residui attivi al 1° gennaio	Eventuale % di riduzione	Residui attivi al 1° gennaio ridotti	Riscossioni in c/residui dell'esercizio	Media riscossioni in c/residui	% Accantonamento (100% - media%)		Totale residui attivi al 31/12/2021	Importo FCDE calcolato	Importo minimo FCDE rendiconto	% abbattimento
	a	b	c = a - (b * a)	d	e = d / c	f = 100 - e Se f > 0, altrimenti 0		g	h = g * f	i	l = i / h
Esercizio 2017	0,00		0,00	0,00							
Esercizio 2018	0,00		0,00	0,00							
Esercizio 2019	0,00		0,00	0,00							
Esercizio 2020	0,00		0,00	0,00			R	0,00	0,00	0,00	0,00 %
Esercizio 2021	0,00		0,00	0,00			C	0,00	0,00	0,00	0,00 %
			0,00	0,00	0,00 %	100,00 %	T	0,00	0,00	0,00	



CITTA' DI PORTO SAN GIORGIO
(Esercizio 2021)

Composizione analitica del Fondo Crediti Dubbia Esigibilità a Rendiconto

Capitolo 31110 1 (EX 1110/0) CONCESSIONE BOX MERCATO ORTOFRUTTICOLO											
Titolo 3 Entrate extratributarie											
Tipologia 100 Vendita di beni e servizi e proventi derivanti dalla gestione dei beni											
Categoria 03 Proventi derivanti dalla gestione dei beni											
Anno	Residui attivi al 1° gennaio	Eventuale % di riduzione	Residui attivi al 1° gennaio ridotti	Riscossioni in c/residui dell'esercizio	Media riscossioni in c/residui	% Accantonamento (100% - media%)		Totale residui attivi al 31/12/2021	Importo FCDE calcolato	Importo minimo FCDE rendiconto	% abbattimento
	a	b	c = a - (b * a)	d	e = d / c	f = 100 - e Se f > 0, altrimenti 0		g	h = g * f	i	l = i / h
Esercizio 2017	37.585,77		37.585,77	14.475,06							
Esercizio 2018	36.827,21		36.827,21	15.518,33							
Esercizio 2019	43.177,28		43.177,28	21.996,88							
Esercizio 2020	34.867,33		34.867,33	8.473,98			R	22.076,01	12.726,82	12.726,82	0,00 %
Esercizio 2021	45.423,46		45.423,46	23.348,05			C	7.161,80	4.128,78	13.098,68	317,00 %
			197.881,05	83.812,30	42,35 %	57,65 %	T	29.237,81	16.855,60	25.825,50	



CITTA' DI PORTO SAN GIORGIO
(Esercizio 2021)

Composizione analitica del Fondo Crediti Dubbia Esigibilità a Rendiconto

Capitolo 31111 1 PROVENTI CONCESSIONI DEMANIO E PATRIMONIO INDISPONIBILE/DISPONIBILE											
Titolo 3 Entrate extratributarie											
Tipologia 100 Vendita di beni e servizi e proventi derivanti dalla gestione dei beni											
Categoria 03 Proventi derivanti dalla gestione dei beni											
Anno	Residui attivi al 1° gennaio	Eventuale % di riduzione	Residui attivi al 1° gennaio ridotti	Riscossioni in c/residui dell'esercizio	Media riscossioni in c/residui	% Accantonamento (100% - media%)		Totale residui attivi al 31/12/2021	Importo FCDE calcolato	Importo minimo FCDE rendiconto	% abbattimento
	a	b	c = a - (b * a)	d	e = d / c	f = 100 - e Se f > 0, altrimenti 0		g	h = g * f	i	l = i / h
Esercizio 2017	129.785,70		129.785,70	46.881,01							
Esercizio 2018	179.900,34		179.900,34	51.499,03							
Esercizio 2019	193.210,28		193.210,28	34.715,08							
Esercizio 2020	225.082,88		225.082,88	27.149,02			R	233.518,03	194.520,52	194.520,52	0,00 %
Esercizio 2021	233.918,03		233.918,03	400,00			C	93.541,63	77.920,18	101.048,88	130,00 %
			961.897,23	160.644,14	16,70 %	83,30 %	T	327.059,66	272.440,70	295.569,40	



Composizione analitica del Fondo Crediti Dubbia Esigibilità a Rendiconto

Capitolo 31112 1 CANONI CONCESSIONI CENTRO SOCIALE											
Titolo 3 Entrate extratributarie											
Tipologia 100 Vendita di beni e servizi e proventi derivanti dalla gestione dei beni											
Categoria 03 Proventi derivanti dalla gestione dei beni											
Anno	Residui attivi al 1° gennaio	Eventuale % di riduzione	Residui attivi al 1° gennaio ridotti	Riscossioni in c/residui dell'esercizio	Media riscossioni in c/residui	% Accantonamento (100% - media%)		Totale residui attivi al 31/12/2021	Importo FCDE calcolato	Importo minimo FCDE rendiconto	% abbattimento
	a	b	c = a - (b * a)	d	e = d / c	f = 100 - e Se f > 0, altrimenti 0		g	h = g * f	i	l = i / h
Esercizio 2017	250,00		250,00	250,00							
Esercizio 2018	350,00		350,00	350,00							
Esercizio 2019	300,00		300,00	300,00							
Esercizio 2020	3.710,00		3.710,00	360,00			R	5.010,00	3.484,45	3.484,45	0,00 %
Esercizio 2021	7.410,00		7.410,00	2.400,00			C	3.000,00	2.086,50	4.525,55	217,00 %
			12.020,00	3.660,00	30,45 %	69,55 %	T	8.010,00	5.570,95	8.010,00	



Composizione analitica del Fondo Crediti Dubbia Esigibilità a Rendiconto

Capitolo 31200 1 PROVENTI DA AFFIDAMENTO GESTIONE IMPIANTO EROGAZIONE CARBURANTI											
Titolo 3 Entrate extratributarie											
Tipologia 100 Vendita di beni e servizi e proventi derivanti dalla gestione dei beni											
Categoria 03 Proventi derivanti dalla gestione dei beni											
Anno	Residui attivi al 1° gennaio	Eventuale % di riduzione	Residui attivi al 1° gennaio ridotti	Riscossioni in c/residui dell'esercizio	Media riscossioni in c/residui	% Accantonamento (100% - media%)		Totale residui attivi al 31/12/2021	Importo FCDE calcolato	Importo minimo FCDE rendiconto	% abbattimento
	a	b	c = a - (b * a)	d	e = d / c	f = 100 - e Se f > 0, altrimenti 0		g	h = g * f	i	l = i / h
Esercizio 2017	10.172,28		10.172,28	0,00							
Esercizio 2018	10.172,28		10.172,28	0,00							
Esercizio 2019	10.172,28		10.172,28	0,00							
Esercizio 2020	16.638,28		16.638,28	0,00			R	23.104,28	23.104,28	23.104,28	0,00 %
Esercizio 2021	23.104,28		23.104,28	0,00			C	6.577,54	6.577,54	6.577,54	100,00 %
			70.259,40	0,00	0,00 %	100,00 %	T	29.681,82	29.681,82	29.681,82	



CITTA' DI PORTO SAN GIORGIO
(Esercizio 2021)

Composizione analitica del Fondo Crediti Dubbia Esigibilità a Rendiconto

Capitolo 36800 1 (EX 680/0) PROVENTI DELL'ILLUMINAZIONE VOTIVA											
Titolo 3 Entrate extratributarie											
Tipologia 100 Vendita di beni e servizi e proventi derivanti dalla gestione dei beni											
Categoria 02 Entrate dalla vendita e dall'erogazione di servizi											
Anno	Residui attivi al 1° gennaio	Eventuale % di riduzione	Residui attivi al 1° gennaio ridotti	Riscossioni in c/residui dell'esercizio	Media riscossioni in c/residui	% Accantonamento (100% - media%)		Totale residui attivi al 31/12/2021	Importo FCDE calcolato	Importo minimo FCDE rendiconto	% abbattimento
	a	b	c = a - (b * a)	d	e = d / c	f = 100 - e Se f > 0, altrimenti 0		g	h = g * f	i	l = i / h
Esercizio 2017	126.452,59		126.452,59	83.499,95							
Esercizio 2018	135.137,26		135.137,26	40.098,59							
Esercizio 2019	188.876,86		188.876,86	11.546,41							
Esercizio 2020	270.133,54		270.133,54	166.448,77			R	22.035,34	10.700,36	10.700,36	0,00 %
Esercizio 2021	197.456,44		197.456,44	170.696,09			C	105.250,58	51.109,68	53.819,53	105,00 %
			918.056,69	472.289,81	51,44 %	48,56 %	T	127.285,92	61.810,04	64.519,89	



CITTA' DI PORTO SAN GIORGIO
(Esercizio 2021)

22/04/2022

Composizione analitica del Fondo Crediti Dubbia Esigibilità a Rendiconto

Capitolo 37000 1 (EX 700/0) PROVENTI PER REFEZIONE MENSE											
Titolo 3 Entrate extratributarie											
Tipologia 100 Vendita di beni e servizi e proventi derivanti dalla gestione dei beni											
Categoria 02 Entrate dalla vendita e dall'erogazione di servizi											
Anno	Residui attivi al 1° gennaio	Eventuale % di riduzione	Residui attivi al 1° gennaio ridotti	Riscossioni in c/residui dell'esercizio	Media riscossioni in c/residui	% Accantonamento (100% - media%)		Totale residui attivi al 31/12/2021	Importo FCDE calcolato	Importo minimo FCDE rendiconto	% abbattimento
	a	b	c = a - (b * a)	d	e = d / c	f = 100 - e Se f > 0, altrimenti 0		g	h = g * f	i	l = i / h
Esercizio 2017	5.070,72		5.070,72	5.070,72							
Esercizio 2018	3.117,76		3.117,76	3.117,76							
Esercizio 2019	8.412,86		8.412,86	8.412,86							
Esercizio 2020	4.609,50		4.609,50	4.609,50			R	0,00	0,00	0,00	0,00 %
Esercizio 2021	6.042,25		6.042,25	6.042,25			C	38.611,40	0,00	33.105,40	0,00 %
	27.253,09		27.253,09	27.253,09	100,00 %	0,00 %	T	38.611,40	0,00	33.105,40	



CITTA' DI PORTO SAN GIORGIO
(Esercizio 2021)

22/04/2022

Composizione analitica del Fondo Crediti Dubbia Esigibilità a Rendiconto

Capitolo 37100 1 (EX 710/0) COMPENSI PER SERVIZIO TRASPORTO ALUNNI											
Titolo 3 Entrate extratributarie											
Tipologia 100 Vendita di beni e servizi e proventi derivanti dalla gestione dei beni											
Categoria 02 Entrate dalla vendita e dall'erogazione di servizi											
Anno	Residui attivi al 1° gennaio	Eventuale % di riduzione	Residui attivi al 1° gennaio ridotti	Riscossioni in c/residui dell'esercizio	Media riscossioni in c/residui	% Accantonamento (100% - media%)		Totale residui attivi al 31/12/2021	Importo FCDE calcolato	Importo minimo FCDE rendiconto	% abbattimento
	a	b	c = a - (b * a)	d	e = d / c	f = 100 - e Se f > 0, altrimenti 0		g	h = g * f	i	l = i / h
Esercizio 2017	6.127,07		6.127,07	3.107,86							
Esercizio 2018	10.243,37		10.243,37	8.769,51							
Esercizio 2019	10.110,68		10.110,68	8.835,51							
Esercizio 2020	10.318,82		10.318,82	7.916,11			R	2.325,65	503,27	503,27	0,00 %
Esercizio 2021	13.931,71		13.931,71	11.122,83			C	3.942,43	853,14	1.389,31	163,00 %
			50.731,65	39.751,82	78,36 %	21,64 %	T	6.268,08	1.356,41	1.892,58	



CITTA' DI PORTO SAN GIORGIO
(Esercizio 2021)

22/04/2022

Composizione analitica del Fondo Crediti Dubbia Esigibilità a Rendiconto

Capitolo 37200 1 (EX 720/0) PROVENTI PER RETTE ASILI NIDO											
Titolo 3 Entrate extratributarie											
Tipologia 100 Vendita di beni e servizi e proventi derivanti dalla gestione dei beni											
Categoria 02 Entrate dalla vendita e dall'erogazione di servizi											
Anno	Residui attivi al 1° gennaio	Eventuale % di riduzione	Residui attivi al 1° gennaio ridotti	Riscossioni in c/residui dell'esercizio	Media riscossioni in c/residui	% Accantonamento (100% - media%)		Totale residui attivi al 31/12/2021	Importo FCDE calcolato	Importo minimo FCDE rendiconto	% abbattimento
	a	b	c = a - (b * a)	d	e = d / c	f = 100 - e Se f > 0, altrimenti 0		g	h = g * f	i	l = i / h
Esercizio 2017	18.376,81		18.376,81	10.411,93							
Esercizio 2018	13.785,37		13.785,37	12.768,66							
Esercizio 2019	20.015,93		20.015,93	18.101,21							
Esercizio 2020	20.273,31		20.273,31	18.145,21			R	2.156,56	434,12	434,12	0,00 %
Esercizio 2021	11.396,85		11.396,85	7.546,13			C	9.916,87	1.996,27	3.227,70	162,00 %
			83.848,27	66.973,14	79,87 %	20,13 %	T	12.073,43	2.430,39	3.661,82	



CITTA' DI PORTO SAN GIORGIO
(Esercizio 2021)

22/04/2022

Composizione analitica del Fondo Crediti Dubbia Esigibilità a Rendiconto

Capitolo 37225 1 (EX 1691/0) CONTRIBUTO DELL'UTENZA PER SERVIZI ASSISTENZA DOMICILIARE S.A.D. USCITA CAP. 972											
Titolo 3 Entrate extratributarie											
Tipologia 100 Vendita di beni e servizi e proventi derivanti dalla gestione dei beni											
Categoria 02 Entrate dalla vendita e dall'erogazione di servizi											
Anno	Residui attivi al 1° gennaio	Eventuale % di riduzione	Residui attivi al 1° gennaio ridotti	Riscossioni in c/residui dell'esercizio	Media riscossioni in c/residui	% Accantonamento (100% - media%)		Totale residui attivi al 31/12/2021	Importo FCDE calcolato	Importo minimo FCDE rendiconto	% abbattimento
	a	b	c = a - (b * a)	d	e = d / c	f = 100 - e Se f > 0, altrimenti 0		g	h = g * f	i	! = i / h
Esercizio 2017	345,74		345,74	345,74							
Esercizio 2018	105,78		105,78	105,78							
Esercizio 2019	2.254,69		2.254,69	1.167,54							
Esercizio 2020	1.690,68		1.690,68	385,41			R	1.152,06	735,94	735,94	0,00 %
Esercizio 2021	1.152,06		1.152,06	0,00			C	1.868,39	1.193,53	2.284,51	191,00 %
			5.548,95	2.004,47	36,12 %	63,88 %	T	3.020,45	1.929,47	3.020,45	



CITTA' DI PORTO SAN GIORGIO
(Esercizio 2021)

22/04/2022

Composizione analitica del Fondo Crediti Dubbia Esigibilità a Rendiconto

Capitolo 38700 1 (EX 870/0) PROVENTI PER CONCESSIONE BAN- CHI E PIETRE - MERCATO FRUTTA E VERDURA E PESCHERIA											
Titolo 3 Entrate extratributarie											
Tipologia 100 Vendita di beni e servizi e proventi derivanti dalla gestione dei beni											
Categoria 03 Proventi derivanti dalla gestione dei beni											
Anno	Residui attivi al 1° gennaio	Eventuale % di riduzione	Residui attivi al 1° gennaio ridotti	Riscossioni in c/residui dell'esercizio	Media riscossioni in c/residui	% Accantonamento (100% - media%)		Totale residui attivi al 31/12/2021	Importo FCDE calcolato	Importo minimo FCDE rendiconto	% abbattimento
	a	b	c = a - (b * a)	d	e = d / c	f = 100 - e Se f > 0, altrimenti 0		g	h = g * f	i	l = i / h
Esercizio 2017	169,12		169,12	0,00							
Esercizio 2018	169,12		169,12	18,77							
Esercizio 2019	0,00		0,00	0,00							
Esercizio 2020	0,00		0,00	0,00			R	0,00	0,00	0,00	0,00 %
Esercizio 2021	0,00		0,00	0,00			C	0,00	0,00	0,00	0,00 %
			338,24	18,77	5,55 %	94,45 %	T	0,00	0,00	0,00	



CITTA' DI PORTO SAN GIORGIO
(Esercizio 2021)

22/04/2022

Composizione analitica del Fondo Crediti Dubbia Esigibilità a Rendiconto

Capitolo 38700 2 (EX 870/0) CONCESSIONE BANCHI E PIETRE- MERCATO FRUTTA E VERDURA E PESCHERIA											
Titolo 3 Entrate extratributarie											
Tipologia 100 Vendita di beni e servizi e proventi derivanti dalla gestione dei beni											
Categoria 03 Proventi derivanti dalla gestione dei beni											
Anno	Residui attivi al 1° gennaio	Eventuale % di riduzione	Residui attivi al 1° gennaio ridotti	Riscossioni in c/residui dell'esercizio	Media riscossioni in c/residui	% Accantonamento (100% - media%)		Totale residui attivi al 31/12/2021	Importo FCDE calcolato	Importo minimo FCDE rendiconto	% abbattimento
	a	b	c = a - (b * a)	d	e = d / c	f = 100 - e Se f > 0, altrimenti 0		g	h = g * f	i	l = i / h
Esercizio 2017	5.499,37		5.499,37	465,12							
Esercizio 2018	5.415,68		5.415,68	1.410,35							
Esercizio 2019	4.662,81		4.662,81	1.320,94							
Esercizio 2020	4.152,57		4.152,57	810,70			R	3.330,45	2.602,08	2.602,08	0,00 %
Esercizio 2021	4.670,99		4.670,99	1.329,12			C	0,00	0,00	728,37	0,00 %
	24.401,42		24.401,42	5.336,23	21,87 %	78,13 %	T	3.330,45	2.602,08	3.330,45	



CITTA' DI PORTO SAN GIORGIO
(Esercizio 2021)

22/04/2022

Composizione analitica del Fondo Crediti Dubbia Esigibilità a Rendiconto

Capitolo 39000 1 (EX 900/0) PROVENTI DI GESTIONE FARMACIA COMUNALE CONDOTTA IN ECONOMIA (SERVIZIO RILEVANTE AI FINI IVA)											
Titolo 3 Entrate extratributarie											
Tipologia 100 Vendita di beni e servizi e proventi derivanti dalla gestione dei beni											
Categoria 01 Vendita di beni											
Anno	Residui attivi al 1° gennaio	Eventuale % di riduzione	Residui attivi al 1° gennaio ridotti	Riscossioni in c/residui dell'esercizio	Media riscossioni in c/residui	% Accantonamento (100% - media%)		Totale residui attivi al 31/12/2021	Importo FCDE calcolato	Importo minimo FCDE rendiconto	% abbattimento
	a	b	c = a - (b * a)	d	e = d / c	f = 100 - e Se f > 0, altrimenti 0		g	h = g * f	i	l = i / h
Esercizio 2017	27.471,98		27.471,98	27.471,98							
Esercizio 2018	20.749,09		20.749,09	20.749,09							
Esercizio 2019	23.788,45		23.788,45	23.788,45							
Esercizio 2020	19.084,85		19.084,85	17.684,52			R	1.400,33	28,99	28,99	0,00 %
Esercizio 2021	43.879,38		43.879,38	42.479,05			C	0,00	0,00	1.371,34	0,00 %
			134.973,75	132.173,09	97,93 %	2,07 %	T	1.400,33	28,99	1.400,33	



CITTA' DI PORTO SAN GIORGIO
(Esercizio 2021)

22/04/2022

Composizione analitica del Fondo Crediti Dubbia Esigibilità a Rendiconto

Capitolo 39601 2 (EX 960/1) CONCESSIONI MAGAZZINI E CELLE FRIGORIFERE MERCATO ITTICO											
Titolo 3 Entrate extratributarie											
Tipologia 100 Vendita di beni e servizi e proventi derivanti dalla gestione dei beni											
Categoria 03 Proventi derivanti dalla gestione dei beni											
Anno	Residui attivi al 1° gennaio	Eventuale % di riduzione	Residui attivi al 1° gennaio ridotti	Riscossioni in c/residui dell'esercizio	Media riscossioni in c/residui	% Accantonamento (100% - media%)		Totale residui attivi al 31/12/2021	Importo FCDE calcolato	Importo minimo FCDE rendiconto	% abbattimento
	a	b	c = a - (b * a)	d	e = d / c	f = 100 - e Se f > 0, altrimenti 0		g	h = g * f	i	l = i / h
Esercizio 2017	198.820,93		198.820,93	36.648,79							
Esercizio 2018	224.750,66		224.750,66	60.283,70							
Esercizio 2019	212.232,71		212.232,71	40.604,66							
Esercizio 2020	195.395,72		195.395,72	45.763,93			R	128.088,47	98.218,24	98.218,24	0,00 %
Esercizio 2021	180.811,76		180.811,76	52.723,29			C	27.672,24	21.219,07	47.909,78	226,00 %
	1.012.011,78			236.024,37	23,32 %	76,68 %	T	155.760,71	119.437,31	146.128,02	



CITTA' DI PORTO SAN GIORGIO
(Esercizio 2021)

22/04/2022

Composizione analitica del Fondo Crediti Dubbia Esigibilità a Rendiconto

Capitolo 39650 1 CANONE MERCATO SETTIMANALE											
Titolo 3 Entrate extratributarie											
Tipologia 100 Vendita di beni e servizi e proventi derivanti dalla gestione dei beni											
Categoria 02 Entrate dalla vendita e dall'erogazione di servizi											
Anno	Residui attivi al 1° gennaio	Eventuale % di riduzione	Residui attivi al 1° gennaio ridotti	Riscossioni in c/residui dell'esercizio	Media riscossioni in c/residui	% Accantonamento (100% - media%)		Totale residui attivi al 31/12/2021	Importo FCDE calcolato	Importo minimo FCDE rendiconto	% abbattimento
	a	b	c = a - (b * a)	d	e = d / c	f = 100 - e Se f > 0, altrimenti 0		g	h = g * f	i	l = i / h
Esercizio 2017	1.953,00		1.953,00	120,00							
Esercizio 2018	2.965,00		2.965,00	2.965,00							
Esercizio 2019	2.370,00		2.370,00	1.960,00							
Esercizio 2020	453,00		453,00	60,00			R	2.053,00	872,11	872,11	0,00 %
Esercizio 2021	3.298,00		3.298,00	1.245,00			C	0,00	0,00	103,54	0,00 %
			11.039,00	6.350,00	57,52 %	42,48 %	T	2.053,00	872,11	975,65	



CITTA' DI PORTO SAN GIORGIO
(Esercizio 2021)

22/04/2022

Composizione analitica del Fondo Crediti Dubbia Esigibilità a Rendiconto

Capitolo 39652 1 CANONI CONCESSORI DA MANIFESTAZIONI FIERISTICHE (LINEE GUIDA GC 24 DEL 05/02/2013 ART. 2.2 LETTERA J) CAP. U. 11105											
Titolo 3 Entrate extratributarie											
Tipologia 100 Vendita di beni e servizi e proventi derivanti dalla gestione dei beni											
Categoria 02 Entrate dalla vendita e dall'erogazione di servizi											
Anno	Residui attivi al 1° gennaio	Eventuale % di riduzione	Residui attivi al 1° gennaio ridotti	Riscossioni in c/residui dell'esercizio	Media riscossioni in c/residui	% Accantonamento (100% - media%)		Totale residui attivi al 31/12/2021	Importo FCDE calcolato	Importo minimo FCDE rendiconto	% abbattimento
	a	b	c = a - (b * a)	d	e = d / c	f = 100 - e Se f > 0, altrimenti 0		g	h = g * f	i	l = i / h
Esercizio 2017	4.000,00		4.000,00	0,00							
Esercizio 2018	4.000,00		4.000,00	0,00							
Esercizio 2019	4.000,00		4.000,00	0,00							
Esercizio 2020	4.000,00		4.000,00	0,00			R	4.000,00	4.000,00	4.000,00	0,00 %
Esercizio 2021	4.000,00		4.000,00	0,00			C	0,00	0,00	0,00	0,00 %
			20.000,00	0,00	0,00 %	100,00 %	T	4.000,00	4.000,00	4.000,00	

Totale per Titolo 3 - Tipologia 100

Totale residui attivi al 31/12/2021	Importo FCDE calcolato	Importo minimo FCDE rendiconto
796.581,34	541.954,24	644.088,16



CITTA' DI PORTO SAN GIORGIO
(Esercizio 2021)

22/04/2022

Composizione analitica del Fondo Crediti Dubbia Esigibilità a Rendiconto

Capitolo 36500 1 (EX 650/0) SANZIONI AMM.VE PER VIOLAZIONE REG. COM.LI - ORD.ZE - NORME DI LEGGE - DA FAMIGLIE											
Titolo 3 Entrate extratributarie											
Tipologia 200 Proventi derivanti dall'attività di controllo e repressione delle irregolarità e degli illeciti											
Categoria 02 Entrate da famiglie derivanti dall'attività di controllo e repressione delle irregolarità e degli illeciti											
Anno	Residui attivi al 1° gennaio	Eventuale % di riduzione	Residui attivi al 1° gennaio ridotti	Riscossioni in c/residui dell'esercizio	Media riscossioni in c/residui	% Accantonamento (100% - media%)		Totale residui attivi al 31/12/2021	Importo FCDE calcolato	Importo minimo FCDE rendiconto	% abbattimento
	a	b	c = a - (b * a)	d	e = d / c	f = 100 - e Se f > 0, altrimenti 0		g	h = g * f	i	l = i / h
Esercizio 2017	949,32		949,32	949,32							
Esercizio 2018	0,00		0,00	0,00							
Esercizio 2019	0,00		0,00	0,00							
Esercizio 2020	0,00		0,00	0,00			R	0,00	0,00	0,00	0,00 %
Esercizio 2021	0,00		0,00	0,00			C	0,00	0,00	0,00	0,00 %
			949,32	949,32	100,00 %	0,00 %	T	0,00	0,00	0,00	



CITTA' DI PORTO SAN GIORGIO
(Esercizio 2021)

22/04/2022

Composizione analitica del Fondo Crediti Dubbia Esigibilità a Rendiconto

Capitolo 36500 2 SANZIONI AMM.VE PER VIOLAZIONEREG. COM.LI - ORD.ZE - NORME DI LEGGE - DA IMPRESE											
Titolo 3 Entrate extratributarie											
Tipologia 200 Proventi derivanti dall'attività di controllo e repressione delle irregolarità e degli illeciti											
Categoria 03 Entrate da Imprese derivanti dall'attività di controllo e repressione delle irregolarità e degli illeciti											
Anno	Residui attivi al 1° gennaio	Eventuale % di riduzione	Residui attivi al 1° gennaio ridotti	Riscossioni in c/residui dell'esercizio	Media riscossioni in c/residui	% Accantonamento (100% - media%)		Totale residui attivi al 31/12/2021	Importo FCDE calcolato	Importo minimo FCDE rendiconto	% abbattimento
	a	b	c = a - (b * a)	d	e = d / c	f = 100 - e Se f > 0, altrimenti 0		g	h = g * f	i	l = i / h
Esercizio 2017	0,00		0,00	0,00							
Esercizio 2018	0,00		0,00	0,00							
Esercizio 2019	0,00		0,00	0,00							
Esercizio 2020	0,00		0,00	0,00			R	0,00	0,00	0,00	0,00 %
Esercizio 2021	0,00		0,00	0,00			C	0,00	0,00	0,00	0,00 %
			0,00	0,00	0,00 %	100,00 %	T	0,00	0,00	0,00	



CITTA' DI PORTO SAN GIORGIO
(Esercizio 2021)

22/04/2022

Composizione analitica del Fondo Crediti Dubbia Esigibilità a Rendiconto

Capitolo 36501 1 SANZIONI INFRAZIONI REGOLAMENTO IGIENE AMBIENTALE - DA FAMIGLIE											
Titolo 3 Entrate extratributarie											
Tipologia 200 Proventi derivanti dall'attività di controllo e repressione delle irregolarità e degli illeciti											
Categoria 02 Entrate da famiglie derivanti dall'attività di controllo e repressione delle irregolarità e degli illeciti											
Anno	Residui attivi al 1° gennaio	Eventuale % di riduzione	Residui attivi al 1° gennaio ridotti	Riscossioni in c/residui dell'esercizio	Media riscossioni in c/residui	% Accantonamento (100% - media%)		Totale residui attivi al 31/12/2021	Importo FCDE calcolato	Importo minimo FCDE rendiconto	% abbattimento
	a	b	c = a - (b * a)	d	e = d / c	f = 100 - e Se f > 0, altrimenti 0		g	h = g * f	i	l = i / h
Esercizio 2017	0,00		0,00	0,00							
Esercizio 2018	0,00		0,00	0,00							
Esercizio 2019	0,00		0,00	0,00							
Esercizio 2020	0,00		0,00	0,00			R	0,00	0,00	0,00	0,00 %
Esercizio 2021	0,00		0,00	0,00			C	0,00	0,00	0,00	0,00 %
			0,00	0,00	0,00 %	100,00 %	T	0,00	0,00	0,00	



CITTA' DI PORTO SAN GIORGIO
(Esercizio 2021)

Composizione analitica del Fondo Crediti Dubbia Esigibilità a Rendiconto

Capitolo 36501 2 SANZIONI INFRAZIONI REGOLAMENTO IGIENE AMBIENTALE - DA IMPRESE											
Titolo 3 Entrate extratributarie											
Tipologia 200 Proventi derivanti dall'attività di controllo e repressione delle irregolarità e degli illeciti											
Categoria 03 Entrate da Imprese derivanti dall'attività di controllo e repressione delle irregolarità e degli illeciti											
Anno	Residui attivi al 1° gennaio	Eventuale % di riduzione	Residui attivi al 1° gennaio ridotti	Riscossioni in c/residui dell'esercizio	Media riscossioni in c/residui	% Accantonamento (100% - media%)		Totale residui attivi al 31/12/2021	Importo FCDE calcolato	Importo minimo FCDE rendiconto	% abbattimento
	a	b	c = a - (b * a)	d	e = d / c	f = 100 - e Se f > 0, altrimenti 0		g	h = g * f	i	! = i / h
Esercizio 2017	0,00		0,00	0,00							
Esercizio 2018	0,00		0,00	0,00							
Esercizio 2019	0,00		0,00	0,00							
Esercizio 2020	0,00		0,00	0,00			R	0,00	0,00	0,00	0,00 %
Esercizio 2021	0,00		0,00	0,00			C	0,00	0,00	0,00	0,00 %
			0,00	0,00	0,00 %	100,00 %	T	0,00	0,00	0,00	



CITTA' DI PORTO SAN GIORGIO
(Esercizio 2021)

Composizione analitica del Fondo Crediti Dubbia Esigibilità a Rendiconto

Capitolo 36510 1 (EX 651/0) PROVENTI DERIVANTI DA SANZIONI AMMINISTRATIVE PER VIOLAZIONI AL CODICE DELLA STRADA (ART. 208) - DA FA											
Titolo 3 Entrate extratributarie											
Tipologia 200 Proventi derivanti dall'attività di controllo e repressione delle irregolarità e degli illeciti											
Categoria 02 Entrate da famiglie derivanti dall'attività di controllo e repressione delle irregolarità e degli illeciti											
Anno	Residui attivi al 1° gennaio	Eventuale % di riduzione	Residui attivi al 1° gennaio ridotti	Riscossioni in c/residui dell'esercizio	Media riscossioni in c/residui	% Accantonamento (100% - media%)		Totale residui attivi al 31/12/2021	Importo FCDE calcolato	Importo minimo FCDE rendiconto	% abbattimento
	a	b	c = a - (b * a)	d	e = d / c	f = 100 - e Se f > 0, altrimenti 0		g	h = g * f	i	l = i / h
Esercizio 2017	209.060,45		209.060,45	7.705,30							
Esercizio 2018	255.868,43		255.868,43	9.143,40							
Esercizio 2019	330.191,24		330.191,24	32.513,64						364.455,82	
Esercizio 2020	356.874,35		356.874,35	17.480,45			R	366.586,79	348.294,11	348.294,11	0,00 %
Esercizio 2021	375.932,10		375.932,10	9.345,31			C	40.415,79	38.399,04	29.287,58 45.449,29	118,00 %
			1.527.926,57	76.188,10	4,99 %	95,01 %	T	407.002,58	386.693,15	393.743,40	



CITTA' DI PORTO SAN GIORGIO
(Esercizio 2021)

22/04/2022

Composizione analitica del Fondo Crediti Dubbia Esigibilità a Rendiconto

Capitolo 36510 2 PROVENTI DERIVANTI DALLE ATTIVITA' DI ACCERTAMENTO DELLE VIOLAZIONI SEMAFORICHE -DA FAMIGLIE											
Titolo 3 Entrate extratributarie											
Tipologia 200 Proventi derivanti dall'attività di controllo e repressione delle irregolarità e degli illeciti											
Categoria 02 Entrate da famiglie derivanti dall'attività di controllo e repressione delle irregolarità e degli illeciti											
Anno	Residui attivi al 1° gennaio	Eventuale % di riduzione	Residui attivi al 1° gennaio ridotti	Riscossioni in c/residui dell'esercizio	Media riscossioni in c/residui	% Accantonamento (100% - media%)		Totale residui attivi al 31/12/2021	Importo FCDE calcolato	Importo minimo FCDE rendiconto	% abbattimento
	a	b	c = a - (b * a)	d	e = d / c	f = 100 - e Se f > 0, altrimenti 0		g	h = g * f	i	l = i / h
Esercizio 2017	124.852,00		124.852,00	24.500,00							
Esercizio 2018	317.481,63		317.481,63	42.400,00							
Esercizio 2019	432.719,56		432.719,56	60.309,93						522.433,06	
Esercizio 2020	553.503,33		553.503,33	73.927,88			R	532.916,15	464.010,09	464.010,09	0,00 %
Esercizio 2021	593.246,31		593.246,31	60.330,16			C	99.250,47	86.417,38	12.750,09 31.173,44	152,00 %
			2.021.802,83	261.467,97	12,93 %	87,07 %	T	632.166,62	550.427,47	595.133,53	



Composizione analitica del Fondo Crediti Dubbia Esigibilità a Rendiconto

Capitolo 36510 3 (EX 651/0) PROVENTI DERIVANTI DA SANZIONI AMMINISTRATIVE PER VIOLAZIONI AL CODICE DELLA STRADA (ART. 208) - DA IMF											
Titolo 3 Entrate extratributarie											
Tipologia 200 Proventi derivanti dall'attività di controllo e repressione delle irregolarità e degli illeciti											
Categoria 03 Entrate da Imprese derivanti dall'attività di controllo e repressione delle irregolarità e degli illeciti											
Anno	Residui attivi al 1° gennaio	Eventuale % di riduzione	Residui attivi al 1° gennaio ridotti	Riscossioni in c/residui dell'esercizio	Media riscossioni in c/residui	% Accantonamento (100% - media%)		Totale residui attivi al 31/12/2021	Importo FCDE calcolato	Importo minimo FCDE rendiconto	% abbattimento
	a	b	c = a - (b * a)	d	e = d / c	f = 100 - e Se f > 0, altrimenti 0		g	h = g * f	i	l = i / h
Esercizio 2017	935,40		935,40	487,30							
Esercizio 2018	0,00		0,00	0,00							
Esercizio 2019	128,10		128,10	128,10							
Esercizio 2020	0,00		0,00	0,00			R	0,00	0,00	0,00	0,00 %
Esercizio 2021	0,00		0,00	0,00			C	0,00	0,00	0,00	0,00 %
			1.063,50	615,40	57,87 %	42,13 %	T	0,00	0,00	0,00	



CITTA' DI PORTO SAN GIORGIO
(Esercizio 2021)

22/04/2022

Pagina 51 di 71

Composizione analitica del Fondo Crediti Dubbia Esigibilità a Rendiconto

Capitolo 36510 4 PROVENTI DERIVANTI DALLE ATTIVITA' DI ACCERTAMENTO DELLE VIOLAZIONI SEMAFORICHE - DA IMPRESE											
Titolo 3 Entrate extratributarie											
Tipologia 200 Proventi derivanti dall'attività di controllo e repressione delle irregolarità e degli illeciti											
Categoria 03 Entrate da Imprese derivanti dall'attività di controllo e repressione delle irregolarità e degli illeciti											
Anno	Residui attivi al 1° gennaio	Eventuale % di riduzione	Residui attivi al 1° gennaio ridotti	Riscossioni in c/residui dell'esercizio	Media riscossioni in c/residui	% Accantonamento (100% - media%)		Totale residui attivi al 31/12/2021	Importo FCDE calcolato	Importo minimo FCDE rendiconto	% abbattimento
	a	b	c = a - (b * a)	d	e = d / c	f = 100 - e Se f > 0, altrimenti 0		g	h = g * f	i	l = i / h
Esercizio 2017	0,00		0,00	0,00							
Esercizio 2018	0,00		0,00	0,00							
Esercizio 2019	0,00		0,00	0,00							
Esercizio 2020	0,00		0,00	0,00			R	0,00	0,00	0,00	0,00 %
Esercizio 2021	0,00		0,00	0,00			C	0,00	0,00	0,00	0,00 %
			0,00	0,00	0,00 %	100,00 %	T	0,00	0,00	0,00	



CITTA' DI PORTO SAN GIORGIO
(Esercizio 2021)

22/04/2022

Composizione analitica del Fondo Crediti Dubbia Esigibilità a Rendiconto

Capitolo 36511 1 PROVENTI SANZIONI C.D.S DA AUTOVELOX - DA FAMIGLIE										
Titolo 3 Entrate extratributarie										
Tipologia 200 Proventi derivanti dall'attività di controllo e repressione delle irregolarità e degli illeciti										
Categoria 02 Entrate da famiglie derivanti dall'attività di controllo e repressione delle irregolarità e degli illeciti										
Anno	Residui attivi al 1° gennaio	Eventuale % di riduzione	Residui attivi al 1° gennaio ridotti	Riscossioni in c/residui dell'esercizio	Media riscossioni in c/residui	% Accantonamento (100% - media%)	Totale residui attivi al 31/12/2021	Importo FCDE calcolato	Importo minimo FCDE rendiconto	% abbattimento
	a	b	c = a - (b * a)	d	e = d / c	f = 100 - e Se f > 0, altrimenti 0	g	h = g * f	i	l = i / h
Esercizio 2017	172.036,66		172.036,66	6.500,00						
Esercizio 2018	179.201,22		179.201,22	3.400,00						
Esercizio 2019	190.498,15		190.498,15	17.847,03					169.740,89	
Esercizio 2020	184.094,52		184.094,52	13.722,23			R 171.211,28	162.393,90	162.393,90	0,00 %
Esercizio 2021	176.201,21		176.201,21	4.989,93			C 7.873,05	7.467,59	6020,72 13.367,71	179,00 %
			902.031,76	46.459,19	5,15 %	94,85 %	T 179.084,33	169.861,49	175.761,61	



CITTA' DI PORTO SAN GIORGIO
(Esercizio 2021)

22/04/2022

Composizione analitica del Fondo Crediti Dubbia Esigibilità a Rendiconto

Capitolo 36511 2 PROVENTI SANZIONI C.D.S DA AUTOVELOX - DA IMPRESE											
Titolo 3 Entrate extratributarie											
Tipologia 200 Proventi derivanti dall'attività di controllo e repressione delle irregolarità e degli illeciti											
Categoria 03 Entrate da Imprese derivanti dall'attività di controllo e repressione delle irregolarità e degli illeciti											
Anno	Residui attivi al 1° gennaio	Eventuale % di riduzione	Residui attivi al 1° gennaio ridotti	Riscossioni in c/residui dell'esercizio	Media riscossioni in c/residui	% Accantonamento (100% - media%)		Totale residui attivi al 31/12/2021	Importo FCDE calcolato	importo minimo FCDE rendiconto	% abbattimento
	a	b	c = a - (b * a)	d	e = d / c	f = 100 - e Se f > 0, altrimenti 0		g	h = g * f	i	l = i / h
Esercizio 2017	0,00		0,00	0,00							
Esercizio 2018	0,00		0,00	0,00							
Esercizio 2019	0,00		0,00	0,00							
Esercizio 2020	0,00		0,00	0,00			R	0,00	0,00	0,00	0,00 %
Esercizio 2021	0,00		0,00	0,00			C	0,00	0,00	0,00	0,00 %
			0,00	0,00	0,00 %	100,00 %	T	0,00	0,00	0,00	



CITTA' DI PORTO SAN GIORGIO
(Esercizio 2021)

22/04/2022

Composizione analitica del Fondo Crediti Dubbia Esigibilità a Rendiconto

Capitolo 36551 1 SANZIONI AMMINISTRATIVE ART. 167 D.LGS. 42/04 - U. 10901030301- 20901060601- 10301/15 - DA FAMIGLIE											
Titolo 3 Entrate extratributarie											
Tipologia 200 Proventi derivanti dall'attività di controllo e repressione delle irregolarità e degli illeciti											
Categoria 02 Entrate da famiglie derivanti dall'attività di controllo e repressione delle irregolarità e degli illeciti											
Anno	Residui attivi al 1° gennaio	Eventuale % di riduzione	Residui attivi al 1° gennaio ridotti	Riscossioni in c/residui dell'esercizio	Media riscossioni in c/residui	% Accantonamento (100% - media%)		Totale residui attivi al 31/12/2021	Importo FCDE calcolato	Importo minimo FCDE rendiconto	% abbattimento
	a	b	c = a - (b * a)	d	e = d / c	f = 100 - e Se f > 0, altrimenti 0		g	h = g * f	i	l = i / h
Esercizio 2017	0,00		0,00	0,00							
Esercizio 2018	0,00		0,00	0,00							
Esercizio 2019	0,00		0,00	0,00							
Esercizio 2020	0,00		0,00	0,00			R	0,00	0,00	0,00	0,00 %
Esercizio 2021	0,00		0,00	0,00			C	0,00	0,00	0,00	0,00 %
			0,00	0,00	0,00 %	100,00 %	T	0,00	0,00	0,00	



CITTA' DI PORTO SAN GIORGIO
(Esercizio 2021)

22/04/2022

Composizione analitica del Fondo Crediti Dubbia Esigibilità a Rendiconto

Capitolo 36551 2 SANZIONI AMMINISTRATIVE ART. 167 D.LGS. 42/04 - U. 10901030301- 20901060601 - 10301/15- DA IMPRESE											
Titolo 3 Entrate extratributarie											
Tipologia 200 Proventi derivanti dall'attività di controllo e repressione delle irregolarità e degli illeciti											
Categoria 03 Entrate da Imprese derivanti dall'attività di controllo e repressione delle irregolarità e degli illeciti											
Anno	Residui attivi al 1° gennaio	Eventuale % di riduzione	Residui attivi al 1° gennaio ridotti	Riscossioni in c/residui dell'esercizio	Media riscossioni in c/residui	% Accantonamento (100% - media%)		Totale residui attivi al 31/12/2021	Importo FCDE calcolato	Importo minimo FCDE rendiconto	% abbattimento
	a	b	c = a - (b * a)	d	e = d / c	f = 100 - e Se f > 0, altrimenti 0		g	h = g * f	i	! = i / h
Esercizio 2017	0,00		0,00	0,00							
Esercizio 2018	0,00		0,00	0,00							
Esercizio 2019	0,00		0,00	0,00							
Esercizio 2020	0,00		0,00	0,00			R	0,00	0,00	0,00	0,00 %
Esercizio 2021	0,00		0,00	0,00			C	0,00	0,00	0,00	0,00 %
			0,00	0,00	0,00 %	100,00 %	T	0,00	0,00	0,00	

Totale per Titolo 3 - Tipologia 200

Totale residui attivi al 31/12/2021	Importo FCDE calcolato	Importo minimo FCDE rendiconto
1.218.253,53	1.106.982,11	1.164.688,54



CITTA' DI PORTO SAN GIORGIO
(Esercizio 2021)

22/04/2022

Composizione analitica del Fondo Crediti Dubbia Esigibilità a Rendiconto

Capitolo 31680 1 (EX 1680/0) INTROITI E RIMBORSI DIVERSI											
Titolo 3 Entrate extratributarie											
Tipologia 500 Rimborsi e altre entrate correnti											
Categoria 99 Altre entrate correnti n.a.c.											
Anno	Residui attivi al 1° gennaio	Eventuale % di riduzione	Residui attivi al 1° gennaio ridotti	Riscossioni in c/residui dell'esercizio	Media riscossioni in c/residui	% Accantonamento (100% - media%)		Totale residui attivi al 31/12/2021	Importo FCDE calcolato	Importo minimo FCDE rendiconto	% abbattimento
	a	b	c = a - (b * a)	d	e = d / c	f = 100 - e Se f > 0, altrimenti 0		g	h = g * f	i	i = i / h
Esercizio 2017	5.476,54		5.476,54	91,44							
Esercizio 2018	6.299,56		6.299,56	682,23							
Esercizio 2019	7.172,23		7.172,23	2.249,45							
Esercizio 2020	5.627,12		5.627,12	1.268,37			R	4.544,29	3.718,14	3.718,14	0,00 %
Esercizio 2021	5.774,52		5.774,52	1.226,80			C	3.265,76	2.672,04	3.003,42	112,00 %
			30.349,97	5.518,29	18,18 %	81,82 %	T	7.810,05	6.390,18	6.721,56	



CITTA' DI PORTO SAN GIORGIO
(Esercizio 2021)

22/04/2022

Composizione analitica del Fondo Crediti Dubbia Esigibilità a Rendiconto

Capitolo 31680 6 ENTRATE DA RIMBORSI SPESE DI GARA PROJECT FINANCING PUBBLICA ILLUMINAZIONE -											
Titolo 3 Entrate extratributarie											
Tipologia 500 Rimborsi e altre entrate correnti											
Categoria 02 Rimborsi in entrata											
Anno	Residui attivi al 1° gennaio	Eventuale % di riduzione	Residui attivi al 1° gennaio ridotti	Riscossioni in c/residui dell'esercizio	Media riscossioni in c/residui	% Accantonamento (100% - media%)		Totale residui attivi al 31/12/2021	Importo FCDE calcolato	Importo minimo FCDE rendiconto	% abbattimento
	a	b	c = a - (b * a)	d	e = d / c	f = 100 - e Se f > 0, altrimenti 0		g	h = g * f	i	l = i / h
Esercizio 2017	0,00		0,00	0,00							
Esercizio 2018	0,00		0,00	0,00							
Esercizio 2019	0,00		0,00	0,00							
Esercizio 2020	0,00		0,00	0,00			R	0,00	0,00	0,00	0,00 %
Esercizio 2021	0,00		0,00	0,00			C	15.300,00	15.300,00	15.300,00	100,00 %
			0,00	0,00	0,00 %	100,00 %	T	15.300,00	15.300,00	15.300,00	



CITTA' DI PORTO SAN GIORGIO
(Esercizio 2021)

22/04/2022

Composizione analitica del Fondo Crediti Dubbia Esigibilità a Rendiconto

Capitolo 31680 9 RIMBORSO CONSUMI CASE DELL'ACQUA											
Titolo 3 Entrate extratributarie											
Tipologia 500 Rimborsi e altre entrate correnti											
Categoria 02 Rimborsi in entrata											
Anno	Residui attivi al 1° gennaio	Eventuale % di riduzione	Residui attivi al 1° gennaio ridotti	Riscossioni in c/residui dell'esercizio	Media riscossioni in c/residui	% Accantonamento (100% - media%)		Totale residui attivi al 31/12/2021	Importo FCDE calcolato	Importo minimo FCDE rendiconto	% abbattimento
	a	b	c = a - (b * a)	d	e = d / c	f = 100 - e Se f > 0, altrimenti 0		g	h = g * f	i	l = i / h
Esercizio 2017	0,00		0,00	0,00							
Esercizio 2018	0,00		0,00	0,00							
Esercizio 2019	0,00		0,00	0,00							
Esercizio 2020	0,00		0,00	0,00			R	0,00	0,00	0,00	0,00 %
Esercizio 2021	0,00		0,00	0,00			C	7.268,70	7.268,70	7.268,70	100,00 %
			0,00	0,00	0,00 %	100,00 %	T	7.268,70	7.268,70	7.268,70	



CITTA' DI PORTO SAN GIORGIO
(Esercizio 2021)

22/04/2022

Composizione analitica del Fondo Crediti Dubbia Esigibilità a Rendiconto

Capitolo 31684 1 RIMBORSI PER ONERI SOSTENUTI PER DEMOLIZIONI/RIMOZIONI ADDEBITATE AD AUTORE VIOLAZIONE E PER ONERI SOSTENUTI											
Titolo 3 Entrate extratributarie											
Tipologia 500 Rimborsi e altre entrate correnti											
Categoria 02 Rimborsi in entrata											
Anno	Residui attivi al 1° gennaio	Eventuale % di riduzione	Residui attivi al 1° gennaio ridotti	Riscossioni in c/residui dell'esercizio	Media riscossioni in c/residui	% Accantonamento (100% - media%)		Totale residui attivi al 31/12/2021	Importo FCDE calcolato	Importo minimo FCDE rendiconto	% abbattimento
	a	b	c = a - (b * a)	d	e = d / c	f = 100 - e Se f > 0, altrimenti 0		g	h = g * f	i	l = i / h
Esercizio 2017	3.050,00		3.050,00	0,00							
Esercizio 2018	3.050,00		3.050,00	0,00							
Esercizio 2019	3.050,00		3.050,00	0,00							
Esercizio 2020	3.050,00		3.050,00	0,00			R	3.050,00	3.050,00	3.050,00	0,00 %
Esercizio 2021	3.050,00		3.050,00	0,00			C	0,00	0,00	0,00	0,00 %
			15.250,00	0,00	0,00 %	100,00 %	T	3.050,00	3.050,00	3.050,00	



CITTA' DI PORTO SAN GIORGIO
(Esercizio 2021)

22/04/2022

Composizione analitica del Fondo Crediti Dubbia Esigibilità a Rendiconto

Capitolo 31687 1 ENTRATE DA SISTEMA SGATE PER ATTIVITA' DI GESTIONE BONUS ELETTRICO E GAS											
Titolo 3 Entrate extratributarie											
Tipologia 500 Rimborsi e altre entrate correnti											
Categoria 02 Rimborsi in entrata											
Anno	Residui attivi al 1° gennaio	Eventuale % di riduzione	Residui attivi al 1° gennaio ridotti	Riscossioni in c/residui dell'esercizio	Media riscossioni in c/residui	% Accantonamento (100% - media%)		Totale residui attivi al 31/12/2021	Importo FCDE calcolato	Importo minimo FCDE rendiconto	% abbattimento
	a	b	c = a - (b * a)	d	e = d / c	f = 100 - e Se f > 0, altrimenti 0		g	h = g * f	i	l = i / h
Esercizio 2017	0,00		0,00	0,00							
Esercizio 2018	0,00		0,00	0,00							
Esercizio 2019	0,00		0,00	0,00							
Esercizio 2020	0,00		0,00	0,00			R	0,00	0,00	0,00	0,00 %
Esercizio 2021	1.558,00		1.558,00	1.558,00			C	3.017,28	0,00	0,00	0,00 %
			1.558,00	1.558,00	100,00 %	0,00 %	T	3.017,28	0,00	0,00	



CITTA' DI PORTO SAN GIORGIO
(Esercizio 2021)

22/04/2022

Composizione analitica del Fondo Crediti Dubbia Esigibilità a Rendiconto

Capitolo 31690 1 INDENNIZZI DI ASSICURAZIONE (RECUPERO SOMME, SORTE CAPITALE E ACCESSORI, PER DANNI SUBITI DAL COMUNE)											
Titolo 3 Entrate extratributarie											
Tipologia 500 Rimborsi e altre entrate correnti											
Categoria 01 Indennizzi di assicurazione											
Anno	Residui attivi al 1° gennaio	Eventuale % di riduzione	Residui attivi al 1° gennaio ridotti	Riscossioni in c/residui dell'esercizio	Media riscossioni in c/residui	% Accantonamento (100% - media%)		Totale residui attivi al 31/12/2021	Importo FCDE calcolato	Importo minimo FCDE rendiconto	% abbattimento
	a	b	c = a - (b * a)	d	e = d / c	f = 100 - e Se f > 0, altrimenti 0		g	h = g * f	i	l = i / h
Esercizio 2017	0,00		0,00	0,00							
Esercizio 2018	0,00		0,00	0,00							
Esercizio 2019	0,00		0,00	0,00							
Esercizio 2020	0,00		0,00	0,00			R	0,00	0,00	0,00	0,00 %
Esercizio 2021	0,00		0,00	0,00			C	0,00	0,00	0,00	0,00 %
			0,00	0,00	0,00 %	100,00 %	T	0,00	0,00	0,00	



CITTA' DI PORTO SAN GIORGIO
(Esercizio 2021)

22/04/2022

Composizione analitica del Fondo Crediti Dubbia Esigibilità a Rendiconto

Capitolo 31690 3 RECUPERI DA PRIVATI DA ACCORDI EXTRAGIUDIZIALI O CONTENZIOSO GIUDIZIARIO E SPESE DI SOCCOMBENZA											
Titolo 3 Entrate extratributarie											
Tipologia 500 Rimborsi e altre entrate correnti											
Categoria 99 Altre entrate correnti n.a.c.											
Anno	Residui attivi al 1° gennaio	Eventuale % di riduzione	Residui attivi al 1° gennaio ridotti	Riscossioni in c/residui dell'esercizio	Media riscossioni in c/residui	% Accantonamento (100% - media%)		Totale residui attivi al 31/12/2021	Importo FCDE calcolato	Importo minimo FCDE rendiconto	% abbattimento
	a	b	c = a - (b * a)	d	e = d / c	f = 100 - e Se f > 0, altrimenti 0		g	h = g * f	i	l = i / h
Esercizio 2017	0,00		0,00	0,00							
Esercizio 2018	0,00		0,00	0,00							
Esercizio 2019	542,81		542,81	542,81							
Esercizio 2020	621,29		621,29	100,00			R	521,29	304,43	304,43	0,00 %
Esercizio 2021	621,29		621,29	100,00			C	0,00	0,00	0,00	0,00 %
			1.785,39	742,81	41,60 %	58,40 %	T	521,29	304,43	304,43	



CITTA' DI PORTO SAN GIORGIO
(Esercizio 2021)

22/04/2022

Composizione analitica del Fondo Crediti Dubbia Esigibilità a Rendiconto

Capitolo 31744 1 ENTRATE PER REGOLARIZZAZIONE CONTABILE: AGGI E SPESE RISCOSSIONE COATTIVA A CARICO CONTRIBUENTI											
Titolo 3 Entrate extratributarie											
Tipologia 500 Rimborsi e altre entrate correnti											
Categoria 99 Altre entrate correnti n.a.c.											
Anno	Residui attivi al 1° gennaio	Eventuale % di riduzione	Residui attivi al 1° gennaio ridotti	Riscossioni in c/residui dell'esercizio	Media riscossioni in c/residui	% Accantonamento (100% - media%)		Totale residui attivi al 31/12/2021	Importo FCDE calcolato	Importo minimo FCDE rendiconto	% abbattimento
	a	b	c = a - (b * a)	d	e = d / c	f = 100 - e Se f > 0, altrimenti 0		g	h = g * f	i	l = i / h
Esercizio 2017	0,00		0,00	0,00							
Esercizio 2018	14.604,39		14.604,39	0,00							
Esercizio 2019	41.388,36		41.388,36	41.388,36							
Esercizio 2020	6.704,81		6.704,81	6.641,17			R	0,00	0,00	0,00	0,00 %
Esercizio 2021	398,02		398,02	398,02			C	25.822,03	6.003,62	6.003,62	100,00 %
			63.095,58	48.427,55	76,75 %	23,25 %	T	25.822,03	6.003,62	6.003,62	

Totale per Titolo 3 - Tipologia 500

Totale residui attivi al 31/12/2021	Importo FCDE calcolato	Importo minimo FCDE rendiconto
62.789,35	38.316,93	38.648,31

Totale Generale

Media riscossioni in c/residui	Importo FCDE calcolato	Importo minimo FCDE rendiconto
7.160.014,81	5.432.732,42	6.081.286,50



CITTA' DI PORTO SAN GIORGIO
(Esercizio 2021)

22/04/2022

Composizione analitica del Fondo Crediti Dubbia Esigibilità a Rendiconto



CITTA' DI PORTO SAN GIORGIO
(Esercizio 2021)

22/04/2022

Composizione analitica del Fondo Crediti Dubbia Esigibilità a Rendiconto

CALCOLO DEL FONDO CREDITI DI DUBBIA ESIGIBILITA' a RENDICONTO

Riepilogo per capitolo

Capitolo	Descrizione	Codice di Bilancio	Importo FCDE calcolato	Importo minimo FCDE rendiconto
10425	1 I.M.U. ANNUALITA' PREGRESSE: GETTITO DA ATTIVITA' DI RILIQUIDAZIONE ED ACCERTAMENTO	110106	546.185,68	519.852,18
10425	3 I.M.U. SU IMMOBILI DEMANIO MARITTIMO: GETTITO DA ATTIVITA' DI ACCERTAMENTO	110106	16.949,78	26.604,58
10452	1 ICI DA AVVISI DI LIQUIDAZIONE E AVVISI DI ACCERTAMENTO	110108	25.495,00	28.447,89
10460	3 TRIBUTI SUI SERVIZI INDIVISIBILI - TASI - GETTITO DA RECUPERI DA ATTIVITA' DI ACCERTAMENTO	110176	13.005,19	18.655,28
10570	1 (EX 57/0) ADDIZIONALE COMUNALE ALL'I.R.P.E.F.	110116	0,00	0,00
10600	1 (EX 60/0) IMPOSTA COMUNALE SULLA PUBBLICITA'	110153	0,00	0,00
11200	1 (EX 120/0) TASSA SMALTIMENTO RIFIUTI SOLIDI URBANI	110151	4.970,32	10.945,42
11210	1 (EX 121/0) PROVENTI ADDIZIONALI APPLICATE ALLA T.S.R.S.U. - ART. 3 COMMA 39 - L.28/12/95 N. 549	110199	2.955,74	3.128,76
11211	1 RECUPERO TARSU DA ATTIVITA' DI ACCERTAMENTO	110151	76.218,68	87.688,31
11250	1 TRIBUTI COMUNALI SU RIFIUTI E SERVIZI	110161	202.684,52	221.537,35
11250	2 TRIBUTI COMUNALI SU RIFIUTI E SERVIZI: GETTITO ANNUALITA' PREGRESSE E DA ACCERTAMENTO	110161	27.578,93	37.971,82
11300	0 TA.RI.	110151	2.791.198,04	3.107.870,20
11300	1 TA.RI. - GETTITO ESERCIZI PRECEDENTI E DA ATTIVITA' DI ACCERTAMENTO	110151	33.445,18	64.904,29
11300	2 TA.RI.: TASSA SMALTIMENTO RIFIUTI RUOLI SUPPLETIVI DA ATTIVITA' ORDINARIA DI GESTIONE	110151	0,00	0,00
11600	1 (EX 160/0) DIRITTI SULLE PUBBLICHE AFFISSIONI	110153	0,00	0,00
16711	1 (EX 100/0) TASSA PER L'OCCUPAZIONE DI SPAZI ED AREE PUBBLICHE	110152	1.985,41	1.985,41
31732	3 TRASFERIMENTI DA IMPRESE PER INTERVENTI NEL SETTORE CULTURALE U. 10502056380-10502030303 - 10303/7- 16398/3	210301	0,00	0,00



CITTA' DI PORTO SAN GIORGIO
(Esercizio 2021)

Composizione analitica del Fondo Crediti Dubbia Esigibilità a Rendiconto

CALCOLO DEL FONDO CREDITI DI DUBBIA ESIGIBILITA' a RENDICONTO

Riepilogo per capitolo

Capitolo	Descrizione	Codice di Bilancio	Importo FCDE calcolato	Importo minimo FCDE rendiconto
31739	4 SPONSORIZZAZIONI DA IMPRESE PER INTERVENTI SETTORE TURISTICO - CAP. U 11205/1 - 11204/3	210301	2.806,67	4.270,00
33173	2 SPONSORIZZAZIONI DA IMPRESE PER INTERVENTI NEL SETTORE POLITICHE GIOVANILI, SPORT, TEMPO LIBERO	210301	0,00	0,00
31010	1 (EX 1010/0) FITTI REALI E PROVENTI DA FABBRICATI	310003	124,99	153,47
31010	2 FITTI REALI E PROVENTI DA TERRENI	310003	0,00	0,00
31010	4 CANONE AFFITTO VILLA MURRI - U. 10320/4	310003	0,00	0,00
31011	1 CANONI CONCESSORI IMPIANTI SPORTIVI	310003	22.805,13	22.805,13
31012	1 PROVENTI UTILIZZO TEATRO	310003	0,00	0,00
31013	1 CANONI CONCESSORI PER MANUFATTI PUBBLICITARI SU IMPIANTI SPORTIVI	310003	0,00	0,00
31014	1 PROVENTI DA UTILIZZO IMMOBILI ASSEGNATI SETTORE CULTURA	310003	8,25	8,25
31021	1 CANONE PATRIMONIALE DI CONCESSIONE, AUTORIZZAZIONE O ESPOSIZIONE PUBBLICITARIA	310003	0,00	0,00
31021	2 CANONE MERCATALE	310003	0,00	0,00
31110	1 (EX 1110/0) CONCESSIONE BOX MERCATO ORTOFRUTTICOLO	310003	16.855,60	25.825,50
31111	1 PROVENTI CONCESSIONI DEMANIO E PATRIMONIO INDISPONIBILE/DISPONIBILE	310003	272.440,70	295.569,40
31112	1 CANONI CONCESSIONI CENTRO SOCIALE	310003	5.570,95	8.010,00
31200	1 PROVENTI DA AFFIDAMENTO GESTIONE IMPIANTO EROGAZIONE CARBURANTI	310003	29.681,82	29.681,82
36800	1 (EX 680/0) PROVENTI DELL'ILLUMINAZIONE VOTIVA	310002	61.810,04	64.519,89
37000	1 (EX 700/0) PROVENTI PER REFEZIONE MENSE	310002	0,00	33.105,40
37100	1 (EX 710/0) COMPENSI PER SERVIZIO TRASPORTO ALUNNI	310002	1.356,41	1.892,58
37200	1 (EX 720/0) PROVENTI PER RETTE ASILI NIDO	310002	2.430,39	3.661,82
37225	1 (EX 1691/0) CONTRIBUTO DELL'UTENZA PER SERVIZI ASSISTENZA DOMICILIARE S.A.D. USCITA CAP. 972	310002	1.929,47	3.020,45
38700	1 (EX 870/0) PROVENTI PER CONCESSIONE BAN- CHI E PIETRE - MERCATO FRUTTA E VERDURA E PESCHERIA	310003	0,00	0,00
38700	2 (EX 870/0) CONCESSIONE BANCHI E PIETRE- MERCATO FRUTTA E VERDURA E PESCHERIA	310003	2.602,08	3.330,45
39000	1 (EX 900/0) PROVENTI DI GESTIONE FARMACIA COMUNALE CONDOTTA IN ECONOMIA (SERVIZIO RILEVANTE AI FINI IVA)	310001	28,99	1.400,33
39601	2 (EX 960/1) CONCESSIONI MAGAZZINI E CELLE FRIGORIFERE MERCATO ITTICO	310003	119.437,31	146.128,02
39650	1 CANONE MERCATO SETTIMANALE	310002	872,11	975,65



CITTA' DI PORTO SAN GIORGIO
(Esercizio 2021)

Composizione analitica del Fondo Crediti Dubbia Esigibilità a Rendiconto

CALCOLO DEL FONDO CREDITI DI DUBBIA ESIGIBILITA' a RENDICONTO

Riepilogo per capitolo

Capitolo	Descrizione	Codice di Bilancio	Importo FCDE calcolato	Importo minimo FCDE rendiconto	
39652	1	CANONI CONCESSORI DA MANIFESTAZIONI FIERISTICHE (LINEE GUIDA GC 24 DEL 05/02/2013 ART. 2.2 LETTERA J) CAP. U. 11105030301- 11201/3	310002	4.000,00	4.000,00
36500	1	(EX 650/0) SANZIONI AMM.VE PER VIOLAZIONEREG. COM.LI - ORD.ZE - NORME DI LEGGE - DA FAMIGLIE	320002	0,00	0,00
36500	2	SANZIONI AMM.VE PER VIOLAZIONEREG. COM.LI - ORD.ZE - NORME DI LEGGE - DA IMPRESE	320003	0,00	0,00
36501	1	SANZIONI INFRAZIONI REGOLAMENTO IGIENE AMBIENTALE - DA FAMIGLIE	320002	0,00	0,00
36501	2	SANZIONI INFRAZIONI REGOLAMENTO IGIENE AMBIENTALE - DA IMPRESE	320003	0,00	0,00
36510	1	(EX 651/0) PROVENTI DERIVANTI DA SANZIONI AMMINISTRATIVE PER VIOLAZIONI AL CODICE DELLA STRADA (ART. 208) - DA FAMIGLIE	320002	386.693,15	393.743,40
36510	2	PROVENTI DERIVANTI DALLE ATTIVITA' DI ACCERTAMENTO DELLE VIOLAZIONI SEMAFORICHE -DA FAMIGLIE	320002	550.427,47	595.183,53
36510	3	(EX 651/0) PROVENTI DERIVANTI DA SANZIONI AMMINISTRATIVE PER VIOLAZIONI AL CODICE DELLA STRADA (ART. 208) - DA IMPRESE	320003	0,00	0,00
36510	4	PROVENTI DERIVANTI DALLE ATTIVITA' DI ACCERTAMENTO DELLE VIOLAZIONI SEMAFORICHE - DA IMPRESE	320003	0,00	0,00
36511	1	PROVENTI SANZIONI C.D.S DA AUTOVELOX - DA FAMIGLIE	320002	169.861,49	175.761,61
36511	2	PROVENTI SANZIONI C.D.S DA AUTOVELOX - DA IMPRESE	320003	0,00	0,00
36551	1	SANZIONI AMMINISTRATIVE ART. 167 D.LGS. 42/04 - U. 10901030301- 20901060601- 10301/15 - DA FAMIGLIE	320002	0,00	0,00
36551	2	SANZIONI AMMINISTRATIVE ART. 167 D.LGS. 42/04 - U. 10901030301- 20901060601 - 10301/15- DA IMPRESE	320003	0,00	0,00
31680	1	(EX 1680/0) INTROITI E RIMBORSI DIVERSI	350099	6.390,18	6.721,56
31680	6	ENTRATE DA RIMBORSI SPESE DI GARA PROJECT FINANCING PUBBLICA ILLUMINAZIONE -	350002	15.300,00	15.300,00
31680	9	RIMBORSO CONSUMI CASE DELL'ACQUA	350002	7.268,70	7.268,70
31684	1	RIMBORSI PER ONERI SOSTENUTI PER DEMOLIZIONI/RIMOZIONI ADDEBITATE AD AUTORE VIOLAZIONE E PER ONERI SOSTENUTI PER INTERVENTI SU BENI DI TERZI	350002	3.050,00	3.050,00
31687	1	ENTRATE DA SISTEMA SGATE PER ATTIVITA' DI GESTIONE BONUS ELETTRICO E GAS	350002	0,00	0,00
31690	1	INDENNIZZI DI ASSICURAZIONE (RECUPERO SOMME, SORTE CAPITALE E ACCESSORI, PER DANNI SUBITI DAL COMUNE)	350001	0,00	0,00
31690	3	RECUPERI DA PRIVATI DA ACCORDI EXTRAGIUDIZIALI O CONTENZIOSO GIUDIZIARIO E SPESE DI SOCCOMBENZA	350099	304,43	304,43
31744	1	ENTRATE PER REGOLARIZZAZIONE CONTABILE: AGGI E SPESE RISCOSSIONE COATTIVA A CARICO CONTRIBUENTI	350099	6.003,62	6.003,62
Totale				5.432.732,42	6.081.286,50



CITTA' DI PORTO SAN GIORGIO
(Esercizio 2021)

Composizione analitica del Fondo Crediti Dubbia Esigibilità a Rendiconto

Allegato per Contabilità Generale

Quota di FCDE referibile alle voci di credito dell'attivo - analitica

	Crediti dello Stato Patrimoniale Attivo	Classificazione PDC	Capitolo	Articolo	Descrizione	FCDE
1	Crediti di natura tributaria	1.01.01.06.002	10425	1	I.M.U. ANNUALITA' PREGRESSE: GETTITO DA ATTIVITA' DI RILIBERAZIONE ED ACCERTAMENTO	619.852,18
		1.01.01.06.002	10425	3	I.M.U. SU IMMOBILI DEMANIO MARITTIMO: GETTITO DA ATTIVITA' DI ACCERTAMENTO	26.604,58
		1.01.01.08.002	10452	1	ICI DA AVVISI DI LIQUIDAZIONE E AVVISI DI ACCERTAMENTO	28.447,89
		1.01.01.51.001	11200	1	(EX 120/0) TASSA SMALTIMENTO RIFIUTI SOLIDI URBANI	10.945,42
		1.01.01.51.001	11300	0	TA.RI.	3.107.870,20
		1.01.01.51.002	11211	1	RECUPERO TARSU DA ATTIVITA' DI ACCERTAMENTO	87.688,31
		1.01.01.51.002	11300	1	TA.RI. - GETTITO ESERCIZI PRECEDENTI E DA ATTIVITA' DI ACCERTAMENTO	64.904,29
		1.01.01.52.001	16711	1	(EX 100/0) TASSA PER L'OCCUPAZIONE DI SPAZI ED AREE PUBBLICHE	1.985,41
		1.01.01.61.001	11250	1	TRIBUTO COMUNALE SU RIFIUTI E SERVIZI	221.537,35
		1.01.01.61.002	11250	2	TRIBUTO COMUNALE SU RIFIUTI E SERVIZI: GETTITO ANNUALITA' PREGRESSE E DA ACCERTAMENTO	37.971,82
		1.01.01.76.002	10460	3	TRIBUTO SUI SERVIZI INDIVISIBILI - TASI - GETTITO DA RECUPERI DA ATTIVITA' DI ACCERTAMENTO	18.655,28
		1.01.01.99.002	11210	1	(EX 121/0) PROVENTI ADDIZIONALI APPLICATE ALLA T.S.R.S.U. - ART. 3 COMMA 39 - L.28/12/95 N. 549	3.128,76
2	Crediti per trasferimenti e contributi	2.01.03.01.000	31739	4	SPONSORIZZAZIONI DA IMPRESE PER INTERVENTI SETTORE TURISTICO - CAP. U. 11205/1 - 11204/3	4.270,00
3	Crediti verso clienti ed utenti	3.01.01.01.002	39000	1	(EX 900/0) PROVENTI DI GESTIONE FARMACIA COMUNALE CONDOTTA IN ECONOMIA (SERVIZIO RILEVANTE AI FINI IVA)	1.400,33
		3.01.02.01.002	37200	1	(EX 720/0) PROVENTI PER RETTE ASILI NIDO	3.661,82
		3.01.02.01.008	37000	1	(EX 700/0) PROVENTI PER REFEZIONE MENSE	33.105,40
		3.01.02.01.009	39650	1	CANONE MERCATO SETTIMANALE	975,65
		3.01.02.01.009	39652	1	CANONI CONCESSIONI DA MANIFESTAZIONI FIERISTICHE (LINEE GUIDA GC 24 DEL 05/02/2013 ART. 2.2 LETTERA J) CAP. U. 11105030301- 11201/3	4.000,00
		3.01.02.01.014	36800	1	(EX 680/0) PROVENTI DELL'ILLUMINAZIONE VOTIVA	64.519,89
		3.01.02.01.016	37100	1	(EX 710/0) COMPENSI PER SERVIZIO TRASPORTO ALUNNI	1.892,58



Composizione analitica del Fondo Crediti Dubbia Esigibilità a Rendiconto

Allegato per Contabilità Generale

Quota di FCDE referibile alle voci di credito dell'attivo - analitica

Crediti dello Stato Patrimoniale Attivo	Classificazione PDC	Capitolo	Articolo	Descrizione	FCDE
	3.01.02.01.999		37225	1 (EX 1691/0) CONTRIBUTO DELL'UTENZA PER SERVIZI ASSISTENZA DOMICILIARE S.A.D. USCITA CAP. 972	3.020,45
	3.01.03.01.003		31011	1 CANONI CONCESSORI IMPIANTI SPORTIVI	22.805,13
	3.01.03.01.003		31014	1 PROVENTI DA UTILIZZO IMMOBILI ASSEGNATI SETTORE CULTURA	8,25
	3.01.03.01.003		31110	1 (EX 1110/0) CONCESSIONE BOX MERCATO ORTOFRUTTICOLO	25.825,50
	3.01.03.01.003		31111	1 PROVENTI CONCESSIONI DEMANIO E PATRIMONIO INDISPONIBILE/DISPONIBILE	295.569,40
	3.01.03.01.003		31112	1 CANONI CONCESSIONI CENTRO SOCIALE	8.010,00
	3.01.03.01.003		31200	1 PROVENTI DA AFFIDAMENTO GESTIONE IMPIANTO EROGAZIONE CARBURANTI	29.681,82
	3.01.03.01.003		38700	2 (EX 870/0) CONCESSIONE BANCHI E PIETRE-MERCATO FRUTTA E VERDURA E PESCHERIA	3.330,45
	3.01.03.01.003		39601	2 (EX 960/1) CONCESSIONI MAGAZZINI E CELLE FRIGORIFERE MERCATO ITTICO	146.128,02
	3.01.03.02.002		31010	1 (EX 1010/0) FITTI REALI E PROVENTI DA FABBRICATI	153,47
	3.02.02.01.000		36510	2 PROVENTI DERIVANTI DALLE ATTIVITA' DI ACCERTAMENTO DELLE VIOLAZIONI SEMAFORICHE -DA FAMIGLIE	595.183,53
	3.02.02.01.004		36510	1 (EX 651/0) PROVENTI DERIVANTI DA SANZIONI AMMINISTRATIVE PER VIOLAZIONI AL CODICE DELLA STRADA (ART. 208) - DA FAMIGLIE	393.743,40
	3.02.02.01.004		36511	1 PROVENTI SANZIONI C.D.S DA AUTOVELOX - DA FAMIGLIE	175.761,61
	3.05.02.03.000		31680	6 ENTRATE DA RIMBORSI SPESE DI GARA PROJECT FINANCING PUBBLICA ILLUMINAZIONE -	15.300,00
	3.05.02.03.005		31680	9 RIMBORSO CONSUMI CASE DELL'ACQUA	7.268,70
	3.05.02.04.000		31684	1 RIMBORSI PER ONERI SOSTENUTI PER DEMOLIZIONI/RIMOZIONI ADDEBITATE AD AUTORE VIOLAZIONE E PER ONERI SOSTENUTI PER INTERVENTI SU BENI DI TERZI	3.050,00
	3.05.99.99.999		31680	1 (EX 1680/0) INTROITI E RIMBORSI DIVERSI	6.721,56
	3.05.99.99.999		31690	3 RECUPERI DA PRIVATI DA ACCORDI EXTRAGIUDIZIALI O CONTENZIOSO GIUDIZIARIO E SPESE DI SOCCOMBENZA	304,43
	3.05.99.99.999		31744	1 ENTRATE PER REGOLARIZZAZIONE CONTABILE: AGGI E SPESE RISCOSSIONE COATTIVA A CARICO CONTRIBUENTI	6.003,62



CITTA' DI PORTO SAN GIORGIO
(Esercizio 2021)

Composizione analitica del Fondo Crediti Dubbia Esigibilità a Rendiconto

Allegato per Contabilità Generale

Quota di FCDE referibile alle voci di credito dell'attivo - analitica

	Crediti dello Stato Patrimoniale Attivo	Classificazione PDC	Capitolo	Articolo	Descrizione	FCDE
					TOTALE FCDE	6.081.286,50



CITTA' DI PORTO SAN GIORGIO
(Esercizio 2021)

Composizione analitica del Fondo Crediti Dubbia Esigibilità a Rendiconto

Allegato per Contabilità Generale

Scrittura di COEP

	FCDE al 31/12/2020	FCDE al 31/12/2021	Accantonamento al 31/12
2.2.4.01.01.01.xxx Fondo svalutazione crediti DERIVANTE DA CREDITI DI NATURA TRIBUTARIE	3.952.798,92	4.229.591,49	276.792,57
2.2.4.01.01.01.xxx Fondo svalutazione crediti DERIVANTE DA CREDITI PER TRASFERIMENTI E CONTRIBUTI	2.777,01	4.270,00	1.492,99
2.2.4.01.01.01.xxx Fondo svalutazione crediti DERIVANTE DA CREDITI VERSO CLIENTI ED UTENTI	1.751.153,01	1.847.425,01	96.272,00
2.2.4.01.01.01.xxx Fondo svalutazione crediti DERIVANTE DA ALTRI CREDITI	0,00	0,00	0,00

Descrizione	Dare	Avere
Accantonamento a fondo svalutazione crediti DERIVANTE DA CREDITI DI NATURA TRIBUTARIA	276.792,57	
Fondo svalutazione crediti DERIVANTE DA CREDITI DI NATURA TRIBUTARIA		276.792,57
Accantonamento a fondo svalutazione crediti DERIVANTE DA CREDITI PER TRASFERIMENTI E CONTRIBUTI	1.492,99	
Fondo svalutazione crediti DERIVANTE DA CREDITI PER TRASFERIMENTI E CONTRIBUTI		1.492,99
Accantonamento a fondo svalutazione crediti DERIVANTE DA CREDITI VERSO CLIENTI ED UTENTI	96.272,00	
Fondo svalutazione crediti DERIVANTE DA CREDITI VERSO CLIENTI ED UTENTI		96.272,00



CITTA' DI PORTO SAN GIORGIO

ELENCO ANALITICO DELLE RISORSE ACCANTONATE NEL RISULTATO DI AMMINISTRAZIONE al 31/12/2021

Capitoli di spesa (Cap/Art/Tit)	Descrizione	Risorse accantonate al 01/01/2021 (a)	Risorse accantonate applicate al bilancio 2021 (con segno -) (b)	Risorse accantonate stanziare nella spesa del bilancio esercizio 2021 (c)	Variazione degli accantonamenti effettuata in sede di rendiconto 2021 (d)	Risorse accantonate nel risultato di amministrazione al 31/12/2021 (e)=(a)+(b)+(c)+(d)
Fondo contenzioso						
Gruppo 1802						
Risorse gruppo		342.000,00	0,00		8.000,00	350.000,00
10100/9/1 - 130	FONDO RISCHI PER CONTENZIOSO			0,00		0,00
Totale Gruppo 1802		342.000,00	0,00	0,00	8.000,00	350.000,00
Totale Fondo contenzioso		342.000,00	0,00	0,00	8.000,00	350.000,00



CITTA' DI PORTO SAN GIORGIO

ELENCO ANALITICO DELLE RISORSE ACCANTONATE NEL RISULTATO DI AMMINISTRAZIONE al 31/12/2021

Capitoli di spesa (Cap/Art/Tit)	Descrizione	Risorse accantonate al 01/01/2021	Risorse accantonate applicate al bilancio 2021 (con segno -)	Risorse accantonate stanziare nella spesa del bilancio esercizio 2021	Variazione degli accantonamenti effettuata in sede di rendiconto 2021	Risorse accantonate nel risultato di amministrazione al 31/12/2021
		(a)	(b)	(c)	(d)	(e)=(a)+(b)+(c)+(d)
F.c.d.e						
Risorse gruppo		5.706.728,94	0,00		0,00	5.706.728,94
11000/3/1 - 410	FONDO CREDITI DUBBIA ESIGIBILITA' PARTE CORRENTE	0,00	0,00	374.557,56	0,00	374.557,56
Totale F.c.d.e		5.706.728,94	0,00	374.557,56	0,00	6.081.286,50



CITTA' DI PORTO SAN GIORGIO

ELENCO ANALITICO DELLE RISORSE ACCANTONATE NEL RISULTATO DI AMMINISTRAZIONE al 31/12/2021

Capitoli di spesa (Cap/Art/Tit)	Descrizione	Risorse accantonate al 01/01/2021	Risorse accantonate applicate al bilancio 2021 (con segno -)	Risorse accantonate stanziare nella spesa del bilancio esercizio 2021	Variazione degli accantonamenti effettuata in sede di rendiconto 2021	Risorse accantonate nel risultato di amministrazione al 31/12/2021
		(a)	(b)	(c)	(d)	(e)=(a)+(b)+(c)+(d)
Altri accantonamenti						
Gruppo 1800						
Risorse gruppo		10.743,57	0,00		0,00	10.743,57
10100/8/1 - 110	FONDO SPESE FINE MANDATO SINDACO			3.025,97		3.025,97
Totale Gruppo 1800		10.743,57	0,00	3.025,97	0,00	13.769,54
Gruppo 1801						
Risorse gruppo		106.495,60	0,00		20.000,00	126.495,60
11317/1/1 - 120	(EX 1317/0) FONDO APPLICAZIONE NUOVO CONTRATTO NAZIONALE DI LAVORO DIPENDENTI E DIRIGENTI			50.000,00		4.686,05
Totale Gruppo 1801		106.495,60	-45.313,95	50.000,00	20.000,00	131.181,65
Gruppo 1803						
Risorse gruppo		16.913,12	0,00		0,00	16.913,12
0/0/ -				0,00		0,00
10710/19/1 - 410	IVA A DEBITO SERVIZIO LAMPADE VOTIVE - AVANZO DI AMMINISTRAZIONE - FONDI ACCANTONATI (FONDO IVA LAMPADE VOTIVE)			0,00		-16.913,12
Totale Gruppo 1803		16.913,12	-16.913,12	0,00	0,00	0,00
Gruppo 1804						
Risorse gruppo		12.392,78	0,00		0,00	12.392,78
10100/10/1 - 430	FONDO RISCHI QUOTE INESIGIBILITA' EQUITALIA			0,00		0,00
Totale Gruppo 1804		12.392,78	0,00	0,00	0,00	12.392,78
Gruppo 1806						
Risorse gruppo		0,00	0,00		50.375,65	50.375,65
10303/3/1 - 430	AGGI SU TRIBUTI IN CONCESSIONE			0,00		0,00
Totale Gruppo 1806		0,00	0,00	0,00	50.375,65	50.375,65



CITTA' DI PORTO SAN GIORGIO

ELENCO ANALITICO DELLE RISORSE ACCANTONATE NEL RISULTATO DI AMMINISTRAZIONE al 31/12/2021

Capitoli di spesa (Cap/Art/Tit)	Descrizione	Risorse accantonate al 01/01/2021 (a)	Risorse accantonate applicate al bilancio 2021 (con segno -) (b)	Risorse accantonate stanziare nella spesa del bilancio esercizio 2021 (c)	Variazione degli accantonamenti effettuata in sede di rendiconto 2021 (d)	Risorse accantonate nel risultato di amministrazione al 31/12/2021 (e)=(a)+(b)+(c)+(d)
Altri accantonamenti						
Totale Altri accantonamenti		146.545,07	-62.227,07	53.025,97	70.375,65	207.719,62
TOTALE RISORSE ACCANTONATE		6.195.274,01	-62.227,07	427.583,53	78.375,65	6.639.006,12



CITTA' DI PORTO SAN GIORGIO

ELENCO ANALITICO DELLE RISORSE VINCOLATE NEL RISULTATO DI AMMINISTRAZIONE al 31/12/2021

Capitoli di entrata (Cap/Art/Tit)	Capitoli di spesa (Cap/Art/Tit)	Risorse vincolate nel risultato di amministrazione al 01/01/2021	Risorse vincolate applicate al bilancio dell'esercizio 2021	Entrate vincolate accertate nell'esercizio 2021	Impegni esercizio 2021 finanziati da entrate vincolate accertate nell'esercizio o da quote vincolate del risultato di amministrazione	FPV al 31/12/2021 finanziato da entrate vincolate accertate nell'esercizio o da quote vincolate del risultato di amministrazione	Cancellazione residui attivi vincolati o eliminazione risorsa vinc. (+) e cancellazione residui passivi vincolati (-)	Cancellazione nel 2021 di impegni finanziati da fpv non reimputati nel 2021 dopo rend. 2020	Risorse vincolate nel bilancio al 31/12/2021	Risorse vincolate nel risultato di amministrazione al 31/12/2021
		(a)	(b)	(c)	(d)	(e)	(f)	(g)	(h)=(b+c-d-e+g)	(i) = (a+c-d-e-f+g)
(1) Vincoli derivanti da leggi e dai principi contabili										
Gruppo 11										
Risorse gruppo		0,00	0,00				0,00		0,00	0,00
UTILIZZO ONERI DI URBANIZZAZIONE (AVANZO IN 1050)										
44240/1/4 - 520 (EX 4240/0) CONDONO EDILIZIO - ART.2 D.L. 27/09/94 N.551				6,25	0,00	0,00	0,00	0,00	6,25	6,25
44246/1/4 - 520 CONDONO L. 326/03: COSTO DI COSTRUZIONE				6.131,20	0,00	0,00	0,00	0,00	6.131,20	6.131,20
44248/1/4 - 520 CONDONO L. 326/2003: ONERI DI URBANIZZAZIONE				996,04	0,00	0,00	0,00	0,00	996,04	996,04
44250/1/4 - 520 (EX 4250/0) PROVENTI DA CONCESS. EDILIZIE E RELATIVE SANZIONI				0,00	0,00	0,00	0,00	0,00	0,00	0,00
44251/1/4 - 520 (EX 4250/1) ONERI URB. PRIMARIA E COSTO DI COSTRUZIONE				0,00	0,00	0,00	0,00	0,00	0,00	0,00
44252/1/4 - 520 (EX 4250/2) ONERI URB. SECONDARIA E COSTO DI COSTRUZIONE				0,00	0,00	0,00	0,00	0,00	0,00	0,00
44255/1/4 - 520 CONTRIBUTI DI COSTRUZIONE: ONERI URBANIZZAZIONE PRIMARIA				127.128,65	0,00	0,00	0,00	0,00	127.128,65	127.128,65
44256/1/4 - 520 CONTRIBUTI DI COSTRUZIONE: ONERI URBANIZZAZIONE SECONDARIA				132.173,62	0,00	0,00	0,00	0,00	132.173,62	132.173,62



CITTA' DI PORTO SAN GIORGIO

ELENCO ANALITICO DELLE RISORSE VINCOLATE NEL RISULTATO DI AMMINISTRAZIONE al 31/12/2021

Capitoli di entrata (Cap/Art/Tit)	Capitoli di spesa (Cap/Art/Tit)	Risorse vincolate nel risultato di amministrazione al 01/01/2021	Risorse vincolate applicate al bilancio dell'esercizio 2021	Entrate vincolate accertate nell'esercizio 2021	Impegni esercizio 2021 finanziati da entrate vincolate accertate nell'esercizio o da quote vincolate del risultato di amministrazione	FPV al 31/12/2021 finanziato da entrate vincolate accertate nell'esercizio o da quote vincolate del risultato di amministrazione	Cancellazione residui attivi vincolati o eliminazione risorsa vinc. (+) e cancellazione residui passivi vincolati (-)	Cancellazione nel 2021 di impegni finanziati da fpv non reimputati nel 2021 dopo rend. 2020	Risorse vincolate nel bilancio al 31/12/2021	Risorse vincolate nel risultato di amministrazione al 31/12/2021
		(a)	(b)	(c)	(d)	(e)	(f)	(g)	(h)=(b+c-d-e+g)	(i) = (a+c-d-e-f+g)
(1) Vincoli derivanti da leggi e dai principi contabili										
Gruppo 11										
44257/1/4 - 520 CONTRIBUTI DI COSTRUZIONE: COSTO DI COSTRUZIONE				137.883,82	0,00	0,00	0,00	0,00	137.883,82	137.883,82
44258/1/4 - 520 SANZIONI ATTIVITA' URBANISTICA-EDILIZIA				137.377,54	0,00	0,00	0,00	0,00	137.377,54	137.377,54
44258/2/4 - 520 SANZIONI ATTIVITA' URBANISTICA-EDILIZIA - ART. 31 DPR 380/2001- CAP. U. 20194/1				0,00	0,00	0,00	0,00	0,00	0,00	0,00
44260/2/4 - 520 ONERI DI URBANIZZAZIONE AGGIUNTIVI ZONA PAI TORRENTE ETE VIVO U. CAP. 20906010124				0,00	0,00	0,00	0,00	0,00	0,00	0,00
44260/3/4 - 520 PROVENTI FIGURATIVI ONERI URBANIZZAZIONE PEEP PIAN DELLA NOCE				0,00	0,00	0,00	0,00	0,00	0,00	0,00
44265/1/4 - 520 ENTRATE DA PERMESSI DI COSTRUZIONE: INTROITI FIGURATIVI PER OPERE A SCOMPUTO ONERI CONCESSORI				0,00	0,00	0,00	0,00	0,00	0,00	0,00
44280/1/4 - 520 ART. 36 C 3 DLGS 50/2016 - PROVENTI ONERI CONCESSORI DESTINATI ALLA REALIZZAZIONE DI OPERE PREVISTE IN CONVENZIONI URBANISTICHE				0,00	0,00	0,00	0,00	0,00	0,00	0,00



CITTA' DI PORTO SAN GIORGIO

ELENCO ANALITICO DELLE RISORSE VINCOLATE NEL RISULTATO DI AMMINISTRAZIONE al 31/12/2021

Capitoli di entrata (Cap/Art/Tit)	Capitoli di spesa (Cap/Art/Tit)	Risorse vincolate nel risultato di amministrazione al 01/01/2021	Risorse vincolate applicate al bilancio dell'esercizio 2021	Entrate vincolate accertate nell'esercizio 2021	Impegni esercizio 2021 finanziati da entrate vincolate accertate nell'esercizio o da quote vincolate del risultato di amministrazione	FPV al 31/12/2021 finanziato da entrate vincolate accertate nell'esercizio o da quote vincolate del risultato di amministrazione	Cancellazione residui attivi vincolati o eliminazione risorsa vinc. (+) e cancellazione residui passivi vincolati (-)	Cancellazione nel 2021 di impegni finanziati da fpv non reimputati nel 2021 dopo rend. 2020	Risorse vincolate nel bilancio al 31/12/2021	Risorse vincolate nel risultato di amministrazione al 31/12/2021
		(a)	(b)	(c)	(d)	(e)	(f)	(g)	(h)=(b+c-d-e+g)	(i) = (a+c-d-e-f+g)
(1) Vincoli derivanti da leggi e dai principi contabili										
Gruppo 11										
	10161/1/1 - 520 PROGETTI PRODUTTIVITA' DEFINIZIONE PRATICHE CONDONO EDILIZIO: RETRIBUZIONI IN DENARO -			0,00	0,00	0,00	0,00	0,00	0,00	0,00
	10162/1/1 - 520 PROGETTI PRODUTTIVITA' DEFINIZIONE PRATICHE CONDONO EDILIZIO: CONTRIBUTI SOCIALI			0,00	0,00	0,00	0,00	0,00	0,00	0,00
	10320/2/1 - 510 COMPENSI COMMISSIONE CONCORSI DI IDEE - ONERI DI URBANIZZAZIONE			0,00	0,00	0,00	0,00	0,00	0,00	0,00
	10325/1/1 - 321 MANUTENZIONI ORDINARIE E PRESTAZIONI SERVIZI SCUOLE MATERNE: FINANZIAMENTO OO.UU.			0,00	0,00	0,00	0,00	0,00	0,00	0,00
	10325/2/1 - 321 MANUTENZIONI ORDINARIE SCUOLE ELEMENTARI: FINANZIAMENTO OO.UU.			0,00	0,00	0,00	0,00	0,00	0,00	0,00
	10325/3/1 - 320 MANUTENZIONI ORDINARIE E PRESTAZIONI SERVIZI TEATRO COMUNALE - FINANZIAMENTO OO.UU.			0,00	0,00	0,00	0,00	0,00	0,00	0,00



CITTA' DI PORTO SAN GIORGIO

ELENCO ANALITICO DELLE RISORSE VINCOLATE NEL RISULTATO DI AMMINISTRAZIONE al 31/12/2021

Capitoli di entrata (Cap/Art/Tit)	Capitoli di spesa (Cap/Art/Tit)	Risorse vincolate nel risultato di amministrazione al 01/01/2021	Risorse vincolate applicate al bilancio dell'esercizio 2021	Entrate vincolate accertate nell'esercizio 2021	Impegni esercizio 2021 finanziati da entrate vincolate accertate nell'esercizio o da quote vincolate del risultato di amministrazione	FPV al 31/12/2021 finanziato da entrate vincolate accertate nell'esercizio o da quote vincolate del risultato di amministrazione	Cancellazione residui attivi vincolati o eliminazione risorsa vinc. (+) e cancellazione residui passivi vincolati (-)	Cancellazione nel 2021 di impegni finanziati da fpv non reimputati nel 2021 dopo rend. 2020	Risorse vincolate nel bilancio al 31/12/2021	Risorse vincolate nel risultato di amministrazione al 31/12/2021
		(a)	(b)	(c)	(d)	(e)	(f)	(g)	(h)=(b+c-d-e+g)	(i) = (a+c-d-e-f+g)
(1) Vincoli derivanti da leggi e dai principi contabili										
Gruppo 11										
	10325/4/1 - 330 MANUTENZIONI ORDINARIE IMPIANTI SPORTIVI - FINANZIAMENTO ONERI URBANIZZAZIONE			0,00	0,00	0,00	0,00	0,00	0,00	0,00
	10325/5/1 - 510 GESTIONE SERVIZIO PUBBLICA ILLUMINAZIONE: CANONE ESTERNALIZZAZIONE			0,00	0,00	0,00	0,00	0,00	0,00	0,00
	10325/6/1 - 541 PULIZIA ARENILE E RIMOZIONE ALGHE - FINANZIAMENTO OO.UU.			0,00	0,00	0,00	0,00	0,00	0,00	0,00
	10325/7/1 - 541 MANUTENZIONI SETTORE AMBIENTALE: SERVIZI DISINFEZIONE E DERATTIZZAZIONE - CATTURA			0,00	0,00	0,00	0,00	0,00	0,00	0,00
	10326/1/1 - 510 MANUTENZIONI ORDINARIE EDIFICI SCOLASTICI: SCUOLE MATERNE - FINANZIAMENTO OO.UU.			0,00	11.500,00	0,00	0,00	0,00	-11.500,00	-11.500,00
	10326/2/1 - 510 MANUTENZIONI ORDINARIE EDIFICI SCOLASTICI: SCUOLE ELEMENTARI - FINANZIAMENTO OO.UU.			0,00	13.500,00	0,00	0,00	0,00	-13.500,00	-13.500,00



CITTA' DI PORTO SAN GIORGIO

ELENCO ANALITICO DELLE RISORSE VINCOLATE NEL RISULTATO DI AMMINISTRAZIONE al 31/12/2021

Capitoli di entrata (Cap/Art/Tit)	Capitoli di spesa (Cap/Art/Tit)	Risorse vincolate nel risultato di amministrazione al 01/01/2021	Risorse vincolate applicate al bilancio dell'esercizio 2021	Entrate vincolate accertate nell'esercizio 2021	Impegni esercizio 2021 finanziati da entrate vincolate accertate nell'esercizio o da quote vincolate del risultato di amministrazione	FPV al 31/12/2021 finanziato da entrate vincolate accertate nell'esercizio o da quote vincolate del risultato di amministrazione	Cancellazione residui attivi vincolati o eliminazione risorsa vinc. (+) e cancellazione residui passivi vincolati (-)	Cancellazione nel 2021 di impegni finanziati da fpv non reimputati nel 2021 dopo rend. 2020	Risorse vincolate nel bilancio al 31/12/2021	Risorse vincolate nel risultato di amministrazione al 31/12/2021
		(a)	(b)	(c)	(d)	(e)	(f)	(g)	(h)=(b+c-d-e+g)	(i) = (a+c-d-e-f+g)
(1) Vincoli derivanti da leggi e dai principi contabili										
Gruppo 11										
	10326/3/1 - 510 MANUTENZIONI ORDINARIE EDIFICI SCOLASTICI: SCUOLE MEDIE - FINANZIAMENTO OO.UU.			0,00	13.000,00	0,00	0,00	0,00	-13.000,00	-13.000,00
	10326/4/1 - 541 MONITORAGGIO E CONTROLLO INQUINAMENTO ELETTROMAGNETICO ED ACUSTICO - FINANZIAMENTO			0,00	0,00	0,00	0,00	0,00	0,00	0,00
	10326/5/1 - 510 MANUTENZIONI ORDINARIE ASILO NIDO - FINANZIAMENTO OO.UU.			0,00	0,00	0,00	0,00	0,00	0,00	0,00
	10351/1/1 - 510 INCARICHI PROFESSIONALI PER GESTIONE BENI COMUNALI - FINANZIAMENTO OO.UU.			0,00	0,00	0,00	0,00	0,00	0,00	0,00
	10351/4/1 - 520 INCARICHI PROFESSIONALI E COLLABORAZIONI SERVIZIO URBANISTICA- FINANZIAMENTO ONERI			0,00	0,00	0,00	0,00	0,00	0,00	0,00
	10756/1/1 - 520 IRAP SU PROGETTI PRODUTTIVITA' DEFINIZIONE PRATICHE CONDONO EDILIZIO- FNANZIAMENTO			0,00	0,00	0,00	0,00	0,00	0,00	0,00



CITTA' DI PORTO SAN GIORGIO

ELENCO ANALITICO DELLE RISORSE VINCOLATE NEL RISULTATO DI AMMINISTRAZIONE al 31/12/2021

Capitoli di entrata (Cap/Art/Tit)	Capitoli di spesa (Cap/Art/Tit)	Risorse vincolate nel risultato di amministrazione al 01/01/2021	Risorse vincolate applicate al bilancio dell'esercizio 2021	Entrate vincolate accertate nell'esercizio 2021	Impegni esercizio 2021 finanziati da entrate vincolate accertate nell'esercizio o da quote vincolate del risultato di amministrazione	FPV al 31/12/2021 finanziato da entrate vincolate accertate nell'esercizio o da quote vincolate del risultato di amministrazione	Cancellazione residui attivi vincolati o eliminazione risorsa vinc. (+) e cancellazione residui passivi vincolati (-)	Cancellazione nel 2021 di impegni finanziati da fpv non reimputati nel 2021 dopo rend. 2020	Risorse vincolate nel bilancio al 31/12/2021	Risorse vincolate nel risultato di amministrazione al 31/12/2021
		(a)	(b)	(c)	(d)	(e)	(f)	(g)	(h)=(b+c-d-e+g)	(i) = (a+c-d-e-f+g)
(1) Vincoli derivanti da leggi e dai principi contabili										
Gruppo 11										
	11170/1/1 - 520 (EX 117/0) RIMBORSO ALLE UTENZE DEGLI ONERI DI URBANIZZAZIONE I ^A E II ^A			0,00	0,00	0,00	0,00	0,00	0,00	0,00
	11248/1/1 - 541 (EX 1247/1) PRESTAZIONI DI SERVIZI PER MANUT.ORD.PATR.ADIBITO A SERVIZIO- FINANZIAMENTO			0,00	0,00	0,00	0,00	0,00	0,00	0,00
	11272/1/1 - 541 MANUTENZIONI ORDINARIE ARENILE E RIMOZIONE ALGHE - FINANZIAMENTO OO.UU.			0,00	0,00	0,00	0,00	0,00	0,00	0,00
	13371/1/1 - 510 (EX 337/1) PRESTAZIONI DI SERVIZI PER MANUTNE ORD.PATR.ADIBITO FUNZIONI GENERALI - Q.P. O.U.			0,00	0,00	0,00	0,00	0,00	0,00	0,00
	15271/1/1 - 321 (EX 527/1) PRESTAZIONI DI SERVIZI PER MANUT.ORD. PATR. ADIBITO AD ISTRUZIONE MEDIA Q.P.O.U.			0,00	0,00	0,00	0,00	0,00	0,00	0,00
	16623/1/1 - 510 (EX 1017/1) PRESTAZIONI DI SERVIZI PER MANUT. ORD. PATR. ADIBITO ALLA VIABILITA' IN GENERE O.U.			0,00	10.000,00	0,00	0,00	0,00	-10.000,00	-10.000,00



CITTA' DI PORTO SAN GIORGIO

ELENCO ANALITICO DELLE RISORSE VINCOLATE NEL RISULTATO DI AMMINISTRAZIONE al 31/12/2021

Capitoli di entrata (Cap/Art/Tit)	Capitoli di spesa (Cap/Art/Tit)	Risorse vincolate nel risultato di amministrazione al 01/01/2021	Risorse vincolate applicate al bilancio dell'esercizio 2021	Entrate vincolate accertate nell'esercizio 2021	Impegni esercizio 2021 finanziati da entrate vincolate accertate nell'esercizio o da quote vincolate del risultato di amministrazione	FPV al 31/12/2021 finanziato da entrate vincolate accertate nell'esercizio o da quote vincolate del risultato di amministrazione	Cancellazione residui attivi vincolati o eliminazione risorsa vinc. (+) e cancellazione residui passivi vincolati (-)	Cancellazione nel 2021 di impegni finanziati da fpv non reimputati nel 2021 dopo rend. 2020	Risorse vincolate nel bilancio al 31/12/2021	Risorse vincolate nel risultato di amministrazione al 31/12/2021
		(a)	(b)	(c)	(d)	(e)	(f)	(g)	(h)=(b+c-d-e+g)	(i) = (a+c-d-e-f+g)
(1) Vincoli derivanti da leggi e dai principi contabili										
Gruppo 11										
	16631/1/1 - 510 (EX 1037/1) PRESTAZIONI DI SERVIZI PER MANUT. ORD. PATR. ADIBITO A PUBBLICA ILLUMINAZIONE Q.P.O.U.			0,00	0,00	0,00	0,00	0,00	0,00	0,00
	17571/1/1 - 540 (EX 757/1) PRESTAZIONI DI SERVIZI PER MANUT. ORD. PATR. ADIBITO A CIMITERO - OO.UU.			0,00	0,00	0,00	0,00	0,00	0,00	0,00
	17970/1/1 - 541 (EX 797/0) FORNITURA DI BENI PER MANUT. ORD. PATR. ADIBITO A FOGNATURA ED IMPIANTO DEPURAZIONE			0,00	0,00	0,00	0,00	0,00	0,00	0,00
	17971/1/1 - 541 (EX 797/1) PRESTAZIONI DI SERVIZI PER MANUT. ORD. PATR. ADIBITO A FOGNATURA ED IMPIANTO DEPURAZIONE			0,00	9.947,33	0,00	-3.266,99	0,00	-9.947,33	-6.680,34
	18371/1/1 - 541 (EX 837/1) PRESTAZIONI DI SERVIZI PER MANUT. ORD. PATR. ADIBITO AL SERVIZIO NETTEZZA URBANA Q.P.O.U.			0,00	0,00	0,00	0,00	0,00	0,00	0,00
	18960/1/1 - 541 (EX 896/0) FORNITURE BENI PER MANUTENZIONE PARCHI E GIARDINI - FINANZIAMENTO ONERI URBANIZZAZIONE			0,00	0,00	0,00	0,00	0,00	0,00	0,00



CITTA' DI PORTO SAN GIORGIO

ELENCO ANALITICO DELLE RISORSE VINCOLATE NEL RISULTATO DI AMMINISTRAZIONE al 31/12/2021

Capitoli di entrata (Cap/Art/Tit)	Capitoli di spesa (Cap/Art/Tit)	Risorse vincolate nel risultato di amministrazione al 01/01/2021	Risorse vincolate applicate al bilancio dell'esercizio 2021	Entrate vincolate accertate nell'esercizio 2021	Impegni esercizio 2021 finanziati da entrate vincolate accertate nell'esercizio o da quote vincolate del risultato di amministrazione	FPV al 31/12/2021 finanziato da entrate vincolate accertate nell'esercizio o da quote vincolate del risultato di amministrazione	Cancellazione residui attivi vincolati o eliminazione risorsa vinc. (+) e cancellazione residui passivi vincolati (-)	Cancellazione nel 2021 di impegni finanziati da fpv non reimputati nel 2021 dopo rend. 2020	Risorse vincolate nel bilancio al 31/12/2021	Risorse vincolate nel risultato di amministrazione al 31/12/2021
		(a)	(b)	(c)	(d)	(e)	(f)	(g)	(h)=(b+c-d-e+g)	(i) = (a+c-d-e-f+g)
(1) Vincoli derivanti da leggi e dai principi contabili										
Gruppo 11										
	18971/1/1 - 541 (EX 897/1) PRESTAZIONI DI SERVIZI PER MANUT.ORD.PATR. PARCHI TUTELA AMBIENTALE			0,00	10.000,00	0,00	0,00	0,00	-10.000,00	-10.000,00
	20101/2/2 - 321 INTERVENTI STRAORDINARI DI SISTEMAZIONE SCUOLE MATERNE (FINANZIAMENTO ONERI DI URBANIZZAZIONE)			0,00	0,00	0,00	0,00	0,00	0,00	0,00
	20101/3/2 - 510 INTERVENTI STRAORDINARI DI SISTEMAZIONE SCUOLE ELEMENTARI (FINANZIAMENTO ONERI DI			0,00	0,00	0,00	0,00	0,00	0,00	0,00
	20101/15/2 - 510 INTERVENTI PER ELIMINAZIONE BARRIERE ARCHITETTONICHE SU SPIAGGE LIBERE -			0,00	0,00	0,00	0,00	0,00	0,00	0,00
	20102/4/2 - 510 INTERVENTI STRAORDINARI DI SISTEMAZIONE SCUOLE MEDIE (FINANZIAMENTO ONERI DI URBANIZZAZIONE)			0,00	0,00	0,00	0,00	0,00	0,00	0,00
	20102/15/2 - 510 INTERVENTI STRAORDINARI SU ASILI NIDO - FINANZIAMENTO ONERI DI URBANIZZAZIONE			0,00	0,00	0,00	0,00	0,00	0,00	0,00



CITTA' DI PORTO SAN GIORGIO

ELENCO ANALITICO DELLE RISORSE VINCOLATE NEL RISULTATO DI AMMINISTRAZIONE al 31/12/2021

Capitoli di entrata (Cap/Art/Tit)	Capitoli di spesa (Cap/Art/Tit)	Risorse vincolate nel risultato di amministrazione al 01/01/2021	Risorse vincolate applicate al bilancio dell'esercizio 2021	Entrate vincolate accertate nell'esercizio 2021	Impegni esercizio 2021 finanziati da entrate vincolate accertate nell'esercizio o da quote vincolate del risultato di amministrazione	FPV al 31/12/2021 finanziato da entrate vincolate accertate nell'esercizio o da quote vincolate del risultato di amministrazione	Cancellazione residui attivi vincolati o eliminazione risorsa vinc. (+) e cancellazione residui passivi vincolati (-)	Cancellazione nel 2021 di impegni finanziati da fpv non reimputati nel 2021 dopo rend. 2020	Risorse vincolate nel bilancio al 31/12/2021	Risorse vincolate nel risultato di amministrazione al 31/12/2021
		(a)	(b)	(c)	(d)	(e)	(f)	(g)	(h)=(b+c-d-e+g)	(i) = (a+c-d-e-ft+g)
(1) Vincoli derivanti da leggi e dai principi contabili										
Gruppo 11										
	20103/1/2 - 510 OPERE URBANIZZAZIONE SECONDARIA PEEP PIAN DELLA NOCE			0,00	0,00	0,00	0,00	0,00	0,00	0,00
	20103/5/2 - 510 REALIZZAZIONE TRIBUNA PER MANIFESTAZIONI SPORTIVE (OO.UU.)			0,00	0,00	0,00	0,00	0,00	0,00	0,00
	20103/7/2 - 510 INTERVENTI E MANUTENZIONI STRAORDINARIE IMPIANTO PUBBLICA ILLUMINAZIONE (FINANZIAMENTO OO.UU.)			0,00	0,00	0,00	0,00	0,00	0,00	0,00
	20104/6/2 - 510 INTERVENTI STRAORDINARI PUBBLICA ILLUMINAZIONE - FINANZIAMENTO OO.UU.			0,00	0,00	0,00	0,00	0,00	0,00	0,00
	20104/10/2 - 510 RIFACIMENTO PUBBLICA ILLUMINAZIONE ZONA CENTRO - FINANZIAMENTO ENTRATE PERMESSI DI			0,00	0,00	0,00	0,00	0,00	0,00	0,00
	20105/1/2 - 510 REALIZZAZIONE OPERE URBANIZZAZIONE PRIMARIA E SECONDARIA - FINANZIAMENTO OO.UU.			0,00	0,00	0,00	0,00	0,00	0,00	0,00



CITTA' DI PORTO SAN GIORGIO

ELENCO ANALITICO DELLE RISORSE VINCOLATE NEL RISULTATO DI AMMINISTRAZIONE al 31/12/2021

Capitoli di entrata (Cap/Art/Tit)	Capitoli di spesa (Cap/Art/Tit)	Risorse vincolate nel risultato di amministrazione al 01/01/2021	Risorse vincolate applicate al bilancio dell'esercizio 2021	Entrate vincolate accertate nell'esercizio 2021	Impegni esercizio 2021 finanziati da entrate vincolate accertate nell'esercizio o da quote vincolate del risultato di amministrazione	FPV al 31/12/2021 finanziato da entrate vincolate accertate nell'esercizio o da quote vincolate del risultato di amministrazione	Cancellazione residui attivi vincolati o eliminazione risorsa vinc. (+) e cancellazione residui passivi vincolati (-)	Cancellazione nel 2021 di impegni finanziati da fpv non reimputati nel 2021 dopo rend. 2020	Risorse vincolate nel bilancio al 31/12/2021	Risorse vincolate nel risultato di amministrazione al 31/12/2021
		(a)	(b)	(c)	(d)	(e)	(f)	(g)	(h)=(b+c-d-e+g)	(i) = (a+c-d-e-f+g)
(1) Vincoli derivanti da leggi e dai principi contabili										
Gruppo 11										
	20105/3/2 - 510 INTERVENTI STRAORDINARI DI SISTEMAZIONE IMPIANTI SPORTIVI (FINANZIAMENTO ONERI URBANIZZAZIONE)			0,00	0,00	0,00	0,00	0,00	0,00	0,00
	20105/4/2 - 510 INTERVENTI STRAORDINARI SU STRADE COMUNALI (OO.UU.)			0,00	0,00	0,00	0,00	0,00	0,00	0,00
	20105/5/2 - 510 ILLUMINAZIONE AREA PORTUALE - FINANZIAMENTO OO.UU.			0,00	0,00	0,00	0,00	0,00	0,00	0,00
	20110/7/2 - 510 INTERVENTI STRAORDINARI SU STRUTTURE ED IMPIANTI SPORTIVI - FINANZIAMENTO ONERI URBANIZZAZIONE			0,00	0,00	0,00	0,00	3.044,15	3.044,15	3.044,15
	20120/1/2 - 510 INTERVENTI E MANUTENZIONI STRAORDINARIE PATRIMONIO IMMOBILIARE (OPERE DI URBANIZZAZIONE)-			0,00	14.378,03	5.868,20	0,00	0,00	-20.246,23	-20.246,23
	20120/2/2 - 510 INTERVENTI STRAORDINARI SU SCUOLE MATERNE - FINANZIAMENTO ONERI DI URBANIZZAZIONE			0,00	18.921,10	22.078,39	0,00	0,00	-40.999,49	-40.999,49



CITTA' DI PORTO SAN GIORGIO

ELENCO ANALITICO DELLE RISORSE VINCOLATE NEL RISULTATO DI AMMINISTRAZIONE al 31/12/2021

Capitoli di entrata (Cap/Art/Tit)	Capitoli di spesa (Cap/Art/Tit)	Risorse vincolate nel risultato di amministrazione al 01/01/2021	Risorse vincolate applicate al bilancio dell'esercizio 2021	Entrate vincolate accertate nell'esercizio 2021	Impegni esercizio 2021 finanziati da entrate vincolate accertate nell'esercizio o da quote vincolate del risultato di amministrazione	FPV al 31/12/2021 finanziato da entrate vincolate accertate nell'esercizio o da quote vincolate del risultato di amministrazione	Cancellazione residui attivi vincolati o eliminazione risorsa vinc. (+) e cancellazione residui passivi vincolati (-)	Cancellazione nel 2021 di impegni finanziati da fpv non reimputati nel 2021 dopo rend. 2020	Risorse vincolate nel bilancio al 31/12/2021	Risorse vincolate nel risultato di amministrazione al 31/12/2021
		(a)	(b)	(c)	(d)	(e)	(f)	(g)	(h)=(b+c-d-e+g)	(i) = (a+c-d-e-f+g)
(1) Vincoli derivanti da leggi e dai principi contabili										
Gruppo 11										
	20120/3/2 - 510 INTERVENTI ANTISISMICI SU SCUOLE (FINANZIAMENTO OO.UU.)			0,00	0,00	0,00	0,00	0,00	0,00	0,00
	20120/4/2 - 510 SISTEMAZIONE AUDITORIUM SCUOLA MEDIA ROSSELLI- FINANZIAMENTO OO.UU.			0,00	0,00	0,00	0,00	0,00	0,00	0,00
	20120/5/2 - 510 REALIZZAZIONE MENSA SCUOLA ELEMENTARE CENTRO - FINANZIAMENTO ONERI DI URBANIZZAZIONE			0,00	0,00	0,00	0,00	0,00	0,00	0,00
	20120/6/2 - 510 SISTEMAZIONE SALA PALAZZO RUTOLINI PER ATTIVITA' CULTURALI (MOSTRE) FINANZIAMENTO			0,00	0,00	0,00	0,00	0,00	0,00	0,00
	20120/7/2 - 510 INTERVENTI E MANUTENZIONI STRAORDINARIE E COMPLETAMENTO IMPIANTI SPORTIVI - FINANZIAMENTO			0,00	18.474,46	0,00	0,00	0,00	-18.474,46	-18.474,46
	20120/8/2 - 510 SISTEMAZIONE PALAZZO TURISMO VIA OBERDAN - FINANZIAMENTO ONERI DI URBANIZZAZIONE			0,00	0,00	0,00	0,00	0,00	0,00	0,00



CITTA' DI PORTO SAN GIORGIO

ELENCO ANALITICO DELLE RISORSE VINCOLATE NEL RISULTATO DI AMMINISTRAZIONE al 31/12/2021

Capitoli di entrata (Cap/Art/Tit)	Capitoli di spesa (Cap/Art/Tit)	Risorse vincolate nel risultato di amministrazione al 01/01/2021	Risorse vincolate applicate al bilancio dell'esercizio 2021	Entrate vincolate accertate nell'esercizio 2021	Impegni esercizio 2021 finanziati da entrate vincolate accertate nell'esercizio o da quote vincolate del risultato di amministrazione	FPV al 31/12/2021 finanziato da entrate vincolate accertate nell'esercizio o da quote vincolate del risultato di amministrazione	Cancellazione residui attivi vincolati o eliminazione risorsa vinc. (+) e cancellazione residui passivi vincolati (-)	Cancellazione nel 2021 di impegni finanziati da fpv non reimputati nel 2021 dopo rend. 2020	Risorse vincolate nel bilancio al 31/12/2021	Risorse vincolate nel risultato di amministrazione al 31/12/2021
		(a)	(b)	(c)	(d)	(e)	(f)	(g)	(h)=(b+c-d-e+g)	(i) = (a+c-d-e-f+g)
(1) Vincoli derivanti da leggi e dai principi contabili										
Gruppo 11										
	20120/9/2 - 510 INTERVENTI E MANUTENZIONI STRAORDINARIE SU STRADE COMUNALI - FINANZIAMENTO ONERI URBANIZZAZIONE			0,00	0,00	90.000,00	0,00	0,00	-90.000,00	-90.000,00
	20120/10/2 - 510 INTERVENTI E MANUTENZIONI STRAORDINARIE PUBBLICA ILLUMINAZIONE - FINANZIAMENTO ONERI			0,00	0,00	0,00	0,00	0,00	0,00	0,00
	20120/12/2 - 510 INTERVENTI E MANUTENZIONI STRAORDINARIE FOSSI- FOGNE E SOTTOPASSI SERVIZIO IDRICO INTEGRATO			0,00	24.651,21	47.641,00	0,00	0,00	-72.292,21	-72.292,21
	20120/13/2 - 510 INTERVENTI E MANUTENZIONI STRAORDINARIE PIAZZE, GIARDINI, AREE VERDI - FINANZIAMENTO ONERI			0,00	0,00	0,00	0,00	0,00	0,00	0,00
	20120/14/2 - 310 MANUTENZIONI STRAORDINARIE LUDOTECA COMUNALE - FINANZIAMENTO ONERI URBANIZZAZIONE			0,00	0,00	0,00	0,00	0,00	0,00	0,00
	20120/15/2 - 510 INTERVENTI STRAORDINARI CENTRO SOCIALE NORD - FINANZIAMENTO ONERI DI URBANIZZAZIONE			0,00	0,00	0,00	0,00	0,00	0,00	0,00



CITTA' DI PORTO SAN GIORGIO

ELENCO ANALITICO DELLE RISORSE VINCOLATE NEL RISULTATO DI AMMINISTRAZIONE al 31/12/2021

Capitoli di entrata (Cap/Art/Tit)	Capitoli di spesa (Cap/Art/Tit)	Risorse vincolate nel risultato di amministrazione al 01/01/2021	Risorse vincolate applicate al bilancio dell'esercizio 2021	Entrate vincolate accertate nell'esercizio 2021	Impegni esercizio 2021 finanziati da entrate vincolate accertate nell'esercizio o da quote vincolate del risultato di amministrazione	FPV al 31/12/2021 finanziato da entrate vincolate accertate nell'esercizio o da quote vincolate del risultato di amministrazione	Cancellazione residui attivi vincolati o eliminazione risorsa vinc. (+) e cancellazione residui passivi vincolati (-)	Cancellazione nel 2021 di impegni finanziati da fpv non reimputati nel 2021 dopo rend. 2020	Risorse vincolate nel bilancio al 31/12/2021	Risorse vincolate nel risultato di amministrazione al 31/12/2021
		(a)	(b)	(c)	(d)	(e)	(f)	(g)	(h)=(b+c-d-e+g)	(i) = (a+c-d-e-f+g)
(1) Vincoli derivanti da leggi e dai principi contabili										
Gruppo 11										
	20120/16/2 - 510 LAVORI DI RISTRUTTURAZIONE E INTERVENTI STRAORDINARI SU MERCATO ITTICO -			0,00	0,00	0,00	0,00	0,00	0,00	0,00
	20120/17/2 - 510 AMPLIAMENTO RETE DISTRIBUZIONE GAS METANO - FINANZIAMENTO ONERI DI URBANIZZAZIONE			0,00	0,00	0,00	0,00	0,00	0,00	0,00
	20121/1/2 - 510 REALIZZAZIONE ACCESSO MAGAZZINO EX SCALO MERCI F.S. - FINANZIAMENTO OO.UU.			0,00	0,00	0,00	0,00	0,00	0,00	0,00
	20121/3/2 - 510 ELIMINAZIONE BARRIERE ARCHITETTONICHE EDIFICIO SCUOLA MEDIA ROSSELLI - FINANZIAMENTO OO.UU.			0,00	0,00	0,00	0,00	0,00	0,00	0,00
	20121/4/2 - 510 REALIZZAZIONE MENSE SCUOLASTICHE PRESSO SCUOLE PUBBLICHE - OO.UU.			0,00	0,00	0,00	0,00	0,00	0,00	0,00
	20121/5/2 - 510 RESTAURO ARCO CORSO CASTEL SAN GIORGIO - FINANZIAMENTO OO.UU.			0,00	0,00	0,00	0,00	0,00	0,00	0,00



CITTA' DI PORTO SAN GIORGIO

ELENCO ANALITICO DELLE RISORSE VINCOLATE NEL RISULTATO DI AMMINISTRAZIONE al 31/12/2021

Capitoli di entrata (Cap/Art/Tit)	Capitoli di spesa (Cap/Art/Tit)	Risorse vincolate nel risultato di amministrazione al 01/01/2021	Risorse vincolate applicate al bilancio dell'esercizio 2021	Entrate vincolate accertate nell'esercizio 2021	Impegni esercizio 2021 finanziati da entrate vincolate accertate nell'esercizio o da quote vincolate del risultato di amministrazione	FPV al 31/12/2021 finanziato da entrate vincolate accertate nell'esercizio o da quote vincolate del risultato di amministrazione	Cancellazione residui attivi vincolati o eliminazione risorsa vinc. (+) e cancellazione residui passivi vincolati (-)	Cancellazione nel 2021 di impegni finanziati da fpv non reimputati nel 2021 dopo rend. 2020	Risorse vincolate nel bilancio al 31/12/2021	Risorse vincolate nel risultato di amministrazione al 31/12/2021
		(a)	(b)	(c)	(d)	(e)	(f)	(g)	(h)=(b+c-d-e+g)	(i) = (a+c-d-e-f+g)
(1) Vincoli derivanti da leggi e dai principi contabili										
Gruppo 11										
	20121/6/2 - 510 MANUTENZIONE STRAORDINARIA PALESTRA BORGIO ROSSELLI - FINANZIAMENTO OO.UU.			0,00	0,00	0,00	0,00	0,00	0,00	0,00
	20121/7/2 - 510 REALIZZAZIONE PISTE CICLABILI - FINANZIAMENTO ONERI DI URBANIZZAZIONE			0,00	6.582,39	51.417,61	0,00	0,00	-58.000,00	-58.000,00
	20121/8/2 - 510 LAVORI STRAORDINARI E AMPLIAMENTO LINEE PUBBLICA ILLUMINAZIONE - FINANZIAMENTO ONERI			0,00	19.545,00	455,00	0,00	0,00	-20.000,00	-20.000,00
	20121/9/2 - 510 INTERVENTI STRAORDINARI MESSA IN SICUREZZA FOSSI ACQUE PIOVANE (OO.UU.)			0,00	0,00	0,00	0,00	0,00	0,00	0,00
	20121/10/2 - 510 SISTEMAZIONE FONTANE ORNAMENTALI PARCHI E GIARDINI - FINANZIAMENTO OO.UU.			0,00	0,00	0,00	0,00	0,00	0,00	0,00
	20121/11/2 - 510 INTERVENTI STRAORDINARI SU ASILO NIDO - ONERI DI URBANIZZAZIONE			0,00	0,00	0,00	0,00	0,00	0,00	0,00



CITTA' DI PORTO SAN GIORGIO

ELENCO ANALITICO DELLE RISORSE VINCOLATE NEL RISULTATO DI AMMINISTRAZIONE al 31/12/2021

Capitoli di entrata (Cap/Art/Tit)	Capitoli di spesa (Cap/Art/Tit)	Risorse vincolate nel risultato di amministrazione al 01/01/2021	Risorse vincolate applicate al bilancio dell'esercizio 2021	Entrate vincolate accertate nell'esercizio 2021	Impegni esercizio 2021 finanziati da entrate vincolate accertate nell'esercizio o da quote vincolate del risultato di amministrazione	FPV al 31/12/2021 finanziato da entrate vincolate accertate nell'esercizio o da quote vincolate del risultato di amministrazione	Cancellazione residui attivi vincolati o eliminazione risorsa vinc. (+) e cancellazione residui passivi vincolati (-)	Cancellazione nel 2021 di impegni finanziati da fpv non reimputati nel 2021 dopo rend. 2020	Risorse vincolate nel bilancio al 31/12/2021	Risorse vincolate nel risultato di amministrazione al 31/12/2021
		(a)	(b)	(c)	(d)	(e)	(f)	(g)	(h)=(b+c-d-e+g)	(i) = (a+c-d-e-f+g)
(1) Vincoli derivanti da leggi e dai principi contabili										
Gruppo 11										
	20121/12/2 - 510 LAVORI DI COSTRUZIONE NUOVO MERCATO ITTICO - ALLACCIO RETE FOGNANTE E PUBBLICI SERVIZI -			0,00	0,00	0,00	0,00	0,00	0,00	0,00
	20121/13/2 - 510 REALIZZAZIONE IMPIANTI E STRUTTURE SPORTIVE - OO.UU.			0,00	0,00	0,00	0,00	0,00	0,00	0,00
	20122/1/2 - 510 SISTEMAZIONE CORTILE GRANDE SEDE COMUNALE - FINANZIAMENTO ONERI DI URBANIZZAZIONE			0,00	0,00	0,00	0,00	0,00	0,00	0,00
	20122/2/2 - 510 ADEGUAMENTO NORME ANTINCENDIO SCUOLE - 2 ^a STRALCIO - FINANZIAMENTO ONERI URBANIZZAZIONE			0,00	0,00	0,00	0,00	0,00	0,00	0,00
	20122/3/2 - 510 LAVORI SISTEMAZIONE ED AMPLIAMENTO LOCALI CUCINA E DI DEPOSITO MENSE SCOLASTICHE -			0,00	0,00	0,00	0,00	0,00	0,00	0,00
	20122/4/2 - 510 INTERVENTI DI MANUTENZIONE STRAORDINARIA TEATRO COMUNALE - OO.UU.			0,00	0,00	0,00	0,00	0,00	0,00	0,00



CITTA' DI PORTO SAN GIORGIO

ELENCO ANALITICO DELLE RISORSE VINCOLATE NEL RISULTATO DI AMMINISTRAZIONE al 31/12/2021

Capitoli di entrata (Cap/Art/Tit)	Capitoli di spesa (Cap/Art/Tit)	Risorse vincolate nel risultato di amministrazione al 01/01/2021	Risorse vincolate applicate al bilancio dell'esercizio 2021	Entrate vincolate accertate nell'esercizio 2021	Impegni esercizio 2021 finanziati da entrate vincolate accertate nell'esercizio o da quote vincolate del risultato di amministrazione	FPV al 31/12/2021 finanziato da entrate vincolate accertate nell'esercizio o da quote vincolate del risultato di amministrazione	Cancellazione residui attivi vincolati o eliminazione risorsa vinc. (+) e cancellazione residui passivi vincolati (-)	Cancellazione nel 2021 di impegni finanziati da fpv non reimputati nel 2021 dopo rend. 2020	Risorse vincolate nel bilancio al 31/12/2021	Risorse vincolate nel risultato di amministrazione al 31/12/2021
		(a)	(b)	(c)	(d)	(e)	(f)	(g)	(h)=(b+c-d-e+g)	(i) = (a+c-d-e-f+g)
(1) Vincoli derivanti da leggi e dai principi contabili										
Gruppo 11										
	20122/5/2 - 510 RIFACIMENTO FONDO CAMPO POLIVALENTE ARENA EUROPA - FINANZIAMENTO OO.UU.			0,00	0,00	0,00	0,00	0,00	0,00	0,00
	20122/6/2 - 510 COMPLETAMENTO PARCHEGGIO RIO PETRONILLA - FINANZIAMENTO OO.UU.			0,00	0,00	0,00	0,00	0,00	0,00	0,00
	20122/7/2 - 510 ACQUISIZIONE IMPIANTO PUBBLICA ILLUMINAZIONE LUNGOMARE GRAMSCI - OO.UU.			0,00	0,00	0,00	0,00	0,00	0,00	0,00
	20122/8/2 - 510 COPERTURA GRIGLIA STAZIONE DI SOLLEVAMENTO VIA SOLFERINO - FINANZIAMENTO OO.UU.			0,00	0,00	0,00	0,00	0,00	0,00	0,00
	20122/9/2 - 510 MANUTENZIONI STRAORDINARIE ARENILE - RIPASCIMENTO - MANUTENZIONE E			0,00	0,00	0,00	0,00	0,00	0,00	0,00
	20122/10/2 - 510 SISTEMAZIONE ESTERNA NUOVO MERCATO ITTICO - ONERI DI URBANIZZAZIONE			0,00	0,00	0,00	0,00	0,00	0,00	0,00



CITTA' DI PORTO SAN GIORGIO

ELENCO ANALITICO DELLE RISORSE VINCOLATE NEL RISULTATO DI AMMINISTRAZIONE al 31/12/2021

Capitoli di entrata (Cap/Art/Tit)	Capitoli di spesa (Cap/Art/Tit)	Risorse vincolate nel risultato di amministrazione al 01/01/2021	Risorse vincolate applicate al bilancio dell'esercizio 2021	Entrate vincolate accertate nell'esercizio 2021	Impegni esercizio 2021 finanziati da entrate vincolate accertate nell'esercizio o da quote vincolate del risultato di amministrazione	FPV al 31/12/2021 finanziato da entrate vincolate accertate nell'esercizio o da quote vincolate del risultato di amministrazione	Cancellazione residui attivi vincolati o eliminazione risorsa vinc. (+) e cancellazione residui passivi vincolati (-)	Cancellazione nel 2021 di impegni finanziati da fpv non reimputati nel 2021 dopo rend. 2020	Risorse vincolate nel bilancio al 31/12/2021	Risorse vincolate nel risultato di amministrazione al 31/12/2021
		(a)	(b)	(c)	(d)	(e)	(f)	(g)	(h)=(b+c-d-e+g)	(i) = (a+c-d-e-f+g)
(1) Vincoli derivanti da leggi e dai principi contabili										
Gruppo 11										
	20123/1/2 - 510 INTERVENTI STRAORDINARI SU EDIFICI SCOLASTICI - FINANZIAMENTO OO.UU.			0,00	13.000,00	0,00	0,00	2.850,90	-10.149,10	-10.149,10
	20123/3/2 - 510 INTERVENTI STRAORDINARI PIAZZA GASLINI - LAVORI DI RIFACIMENTO PAVIMENTAZIONE ED ARREDI			0,00	0,00	0,00	0,00	0,00	0,00	0,00
	20123/4/2 - 510 SISTEMAZIONE FOSSI COLATORI A MARE - FINANZIAMENTO ONERI URBANIZZAZIONE			0,00	0,00	0,00	0,00	0,00	0,00	0,00
	20123/5/2 - 541 INTERVENTI DI RIQUALIFICAZIONE AREE VERDI DI QUARTIERE E VERDE ATTREZZATO E			0,00	0,00	0,00	0,00	0,00	0,00	0,00
	20124/3/2 - 510 OPERE STRUTTURALI DI MITIGAZIONE RISCHIO IDRAULICO TORRENTE ETE VIVO- E. CAP. 40546004260			0,00	0,00	0,00	0,00	0,00	0,00	0,00
	20126/1/2 - 510 ATTUAZIONE ZPU 4 AREA EX "GRAND HOTEL" - ONERI DI URBANIZZAZIONE			0,00	0,00	0,00	0,00	0,00	0,00	0,00



CITTA' DI PORTO SAN GIORGIO

ELENCO ANALITICO DELLE RISORSE VINCOLATE NEL RISULTATO DI AMMINISTRAZIONE al 31/12/2021

Capitoli di entrata (Cap/Art/Tit)	Capitoli di spesa (Cap/Art/Tit)	Risorse vincolate nel risultato di amministrazione al 01/01/2021	Risorse vincolate applicate al bilancio dell'esercizio 2021	Entrate vincolate accertate nell'esercizio 2021	Impegni esercizio 2021 finanziati da entrate vincolate accertate nell'esercizio o da quote vincolate del risultato di amministrazione	FPV al 31/12/2021 finanziato da entrate vincolate accertate nell'esercizio o da quote vincolate del risultato di amministrazione	Cancellazione residui attivi vincolati o eliminazione risorsa vinc. (+) e cancellazione residui passivi vincolati (-)	Cancellazione nel 2021 di impegni finanziati da fpv non reimputati nel 2021 dopo rend. 2020	Risorse vincolate nel bilancio al 31/12/2021	Risorse vincolate nel risultato di amministrazione al 31/12/2021
		(a)	(b)	(c)	(d)	(e)	(f)	(g)	(h)=(b+c-d-e+g)	(i) = (a+c-d-e-f+g)
(1) Vincoli derivanti da leggi e dai principi contabili										
Gruppo 11										
	20127/1/2 - 510 REALIZZAZIONE BELVEDERE RIO PETRONILLA - FINANZIAMENTO OO.UU.			0,00	0,00	0,00	0,00	0,00	0,00	0,00
	20128/1/2 - 510 PROSECUZIONE VIALE DEI PINI NORD - FINANZIAMENTO OO.UU.			0,00	0,00	0,00	0,00	0,00	0,00	0,00
	20129/1/2 - 510 INTERVENTI STRAORDINARI SCUOLE - BIL.PLURIENNALE			0,00	0,00	0,00	0,00	0,00	0,00	0,00
	20130/1/2 - 510 CONGIUNGIMENTO VIALE CAVALLOTTI - VIA CASTELFIDARDO - FONDI OO.UU.			0,00	0,00	0,00	0,00	0,00	0,00	0,00
	20131/1/2 - 700 PROGETTO "SICUREZZA? VEDIAMOCI MEGLIO": REALIZZAZIONE SISTEMA VIDEOSORVEGLIANZA ED			0,00	0,00	0,00	0,00	0,00	0,00	0,00
	20174/9/2 - 510 VERIFICHE DI VULNERABILITA' SISMICA E PROGETTAZIONE DI INTERVENTI DI ADEGUAMENTO ANTISISMICO			0,00	0,00	14.353,93	0,00	0,00	-14.353,93	-14.353,93



CITTA' DI PORTO SAN GIORGIO

ELENCO ANALITICO DELLE RISORSE VINCOLATE NEL RISULTATO DI AMMINISTRAZIONE al 31/12/2021

Capitoli di entrata (Cap/Art/Tit)	Capitoli di spesa (Cap/Art/Tit)	Risorse vincolate nel risultato di amministrazione al 01/01/2021	Risorse vincolate applicate al bilancio dell'esercizio 2021	Entrate vincolate accertate nell'esercizio 2021	Impegni esercizio 2021 finanziati da entrate vincolate accertate nell'esercizio o da quote vincolate del risultato di amministrazione	FPV al 31/12/2021 finanziato da entrate vincolate accertate nell'esercizio o da quote vincolate del risultato di amministrazione	Cancellazione residui attivi vincolati o eliminazione risorsa vinc. (+) e cancellazione residui passivi vincolati (-)	Cancellazione nel 2021 di impegni finanziati da fpv non reimputati nel 2021 dopo rend. 2020	Risorse vincolate nel bilancio al 31/12/2021	Risorse vincolate nel risultato di amministrazione al 31/12/2021
		(a)	(b)	(c)	(d)	(e)	(f)	(g)	(h)=(b+c-d-e+g)	(i) = (a+c-d-e-f+g)
(1) Vincoli derivanti da leggi e dai principi contabili										
Gruppo 11										
	20183/2/2 - 510 REALIZZAZIONE ROTATORIE ED INTERVENTI PER MIGLIORAMENTO SICUREZZA STRADALE - FINANZIAMENTO			0,00	0,00	0,00	0,00	0,00	0,00	0,00
	20194/1/2 - 541 ACQUISIZIONE E SISTEMAZIONE AREE DESTINATE A VERDE PUBBLICO - CAP. E. 44258/2			0,00	0,00	0,00	0,00	0,00	0,00	0,00
	20200/3/2 - 130 FONDO ESPROPRIO PER REALIZZAZIONE STRADE COMUNALI - CIFERRI AMELIA OO.UU.			0,00	0,00	0,00	0,00	0,00	0,00	0,00
	20215/2/2 - 510 RIFACIMENTO MARCIAPIEDE VIA COLLINA - PROVENTI DA ONERI DI URBANIZZAZIONE			0,00	0,00	0,00	0,00	0,00	0,00	0,00
	20502/14/2 - 320 ACQUISTO PALCO PER MANIFESTAZIONI - FINANZIAMENTO OO.UU.			0,00	0,00	0,00	0,00	0,00	0,00	0,00
	20510/16/2 - 510 FORNITURA PANCHINE ED ARREDO URBANO PIAZZE E STRADE COMUNALI - OO.UU.			0,00	0,00	0,00	0,00	0,00	0,00	0,00



CITTA' DI PORTO SAN GIORGIO

ELENCO ANALITICO DELLE RISORSE VINCOLATE NEL RISULTATO DI AMMINISTRAZIONE al 31/12/2021

Capitoli di entrata (Cap/Art/Tit)	Capitoli di spesa (Cap/Art/Tit)	Risorse vincolate nel risultato di amministrazione al 01/01/2021	Risorse vincolate applicate al bilancio dell'esercizio 2021	Entrate vincolate accertate nell'esercizio 2021	Impegni esercizio 2021 finanziati da entrate vincolate accertate nell'esercizio o da quote vincolate del risultato di amministrazione	FPV al 31/12/2021 finanziato da entrate vincolate accertate nell'esercizio o da quote vincolate del risultato di amministrazione	Cancellazione residui attivi vincolati o eliminazione risorsa vinc. (+) e cancellazione residui passivi vincolati (-)	Cancellazione nel 2021 di impegni finanziati da fpv non reimputati nel 2021 dopo rend. 2020	Risorse vincolate nel bilancio al 31/12/2021	Risorse vincolate nel risultato di amministrazione al 31/12/2021
		(a)	(b)	(c)	(d)	(e)	(f)	(g)	(h)=(b+c-d-e+g)	(i) = (a+c-d-e-f+g)
(1) Vincoli derivanti da leggi e dai principi contabili										
Gruppo 11										
	20520/1/2 - 110 RISCATTO AUTO DI RAPPRESENTANZA - FINANZIAMENTO OO.UU.			0,00	0,00	0,00	0,00	0,00	0,00	0,00
	20520/2/2 - 612 SERVIZIO C.E.D.: FORNITURE DI BENI MOBILI ED ATTREZZATURE- FINANZIAMENTO ONERI DI			0,00	0,00	0,00	0,00	0,00	0,00	0,00
	20520/4/2 - 220 FORNITURE BENI MOBILI PER SERVIZI DEMOGRAFICI - FINANZIAMENTO OO.UU.			0,00	0,00	0,00	0,00	0,00	0,00	0,00
	20520/5/2 - 420 FORNITURA ARREDI E BENI MOBILI PER UFFICI COMUNALI - OO.UU.			0,00	0,00	0,00	0,00	0,00	0,00	0,00
	20520/6/2 - 321 ACQUISTO MOBILI ED ARREDI SCUOLA MATERNA (FINANZIAMENTO OO.UU.)			0,00	0,00	0,00	0,00	0,00	0,00	0,00
	20520/7/2 - 321 ACQUISTO BENI MOBILI ED ARREDI SCUOLE ELEMENTARI (FINANZIAMENTO OO.UU.)			0,00	0,00	0,00	0,00	0,00	0,00	0,00



CITTA' DI PORTO SAN GIORGIO

ELENCO ANALITICO DELLE RISORSE VINCOLATE NEL RISULTATO DI AMMINISTRAZIONE al 31/12/2021

Capitoli di entrata (Cap/Art/Tit)	Capitoli di spesa (Cap/Art/Tit)	Risorse vincolate nel risultato di amministrazione al 01/01/2021	Risorse vincolate applicate al bilancio dell'esercizio 2021	Entrate vincolate accertate nell'esercizio 2021	Impegni esercizio 2021 finanziati da entrate vincolate accertate nell'esercizio o da quote vincolate del risultato di amministrazione	FPV al 31/12/2021 finanziato da entrate vincolate accertate nell'esercizio o da quote vincolate del risultato di amministrazione	Cancellazione residui attivi vincolati o eliminazione risorsa vinc. (+) e cancellazione residui passivi vincolati (-)	Cancellazione nel 2021 di impegni finanziati da fpv non reimputati nel 2021 dopo rend. 2020	Risorse vincolate nel bilancio al 31/12/2021	Risorse vincolate nel risultato di amministrazione al 31/12/2021
		(a)	(b)	(c)	(d)	(e)	(f)	(g)	(h)=(b+c-d-e+g)	(i) = (a+c-d-e-f+g)
(1) Vincoli derivanti da leggi e dai principi contabili										
Gruppo 11										
	20520/8/2 - 321 ACQUISTO BENI MOBILI ED ATTREZZATURE SCUOLA MEDIA (FINANZIAMENTO OO.UU.)			0,00	0,00	0,00	0,00	0,00	0,00	0,00
	20520/9/2 - 321 FORNITURA ATTREZZATURE PER MENSE SCOLASTICHE E TRASPORTO SCOLASTICO - FINANZIAMENTO OO.UU.			0,00	0,00	0,00	0,00	0,00	0,00	0,00
	20520/10/2 - 320 FORNITURE ATTREZZATURE PER BIBLIOTECA COMUNALE - ONERI DI URBANIZZAZIONE			0,00	0,00	0,00	0,00	0,00	0,00	0,00
	20520/11/2 - 320 FORNITURE ATTREZZATURE PER TEATRO COMUNALE (OO.UU.)			0,00	0,00	0,00	0,00	0,00	0,00	0,00
	20520/12/2 - 330 FORNITURE ATTREZZATURE PER IMPIANTI E SERVIZI SPORTIVI (OO.UU.)			0,00	0,00	0,00	0,00	0,00	0,00	0,00
	20520/13/2 - 331 FORNITURE BENI PER STRUTTURE TURISTICHE - (OO.UU.)			0,00	0,00	0,00	0,00	0,00	0,00	0,00



CITTA' DI PORTO SAN GIORGIO

ELENCO ANALITICO DELLE RISORSE VINCOLATE NEL RISULTATO DI AMMINISTRAZIONE al 31/12/2021

Capitoli di entrata (Cap/Art/Tit)	Capitoli di spesa (Cap/Art/Tit)	Risorse vincolate nel risultato di amministrazione al 01/01/2021	Risorse vincolate applicate al bilancio dell'esercizio 2021	Entrate vincolate accertate nell'esercizio 2021	Impegni esercizio 2021 finanziati da entrate vincolate accertate nell'esercizio o da quote vincolate del risultato di amministrazione	FPV al 31/12/2021 finanziato da entrate vincolate accertate nell'esercizio o da quote vincolate del risultato di amministrazione	Cancellazione residui attivi vincolati o eliminazione risorsa vinc. (+) e cancellazione residui passivi vincolati (-)	Cancellazione nel 2021 di impegni finanziati da fpv non reimputati nel 2021 dopo rend. 2020	Risorse vincolate nel bilancio al 31/12/2021	Risorse vincolate nel risultato di amministrazione al 31/12/2021
		(a)	(b)	(c)	(d)	(e)	(f)	(g)	(h)=(b+c-d-e+g)	(i) = (a+c-d-e-ft+g)
(1) Vincoli derivanti da leggi e dai principi contabili										
Gruppo 11										
	20520/14/2 - 331 FORNITURE ATTREZZATURE DUREVOLI PER MANIFESTAZIONI TURISTICHE (OO.UU.)			0,00	0,00	0,00	0,00	0,00	0,00	0,00
	20520/15/2 - 510 FORNITURA BENI DUREVOLI PER SERVIZIO VIABILITA' - FINANZIAMENTO OO.UU.			0,00	0,00	0,00	0,00	0,00	0,00	0,00
	20520/16/2 - 520 FORNITURA SOFTWARE PER INFORMATIZZAZIONE SERVIZIO URBANISTICA - FINANZIAMENTO OO.UU.			0,00	0,00	0,00	0,00	0,00	0,00	0,00
	20520/17/2 - 541 FORNITURA ARREDO URBANO PER PARCHI E GIARDINI - OO.UU.			0,00	0,00	0,00	0,00	0,00	0,00	0,00
	20520/18/2 - 310 ACQUISIZIONE MOBILI E ARREDI PER ASILO NIDO - FINANZIAMENTO OO.UU.			0,00	0,00	0,00	0,00	0,00	0,00	0,00
	20520/19/2 - 310 FORNITURA ARREDI PER CENTRO SOCIALE - FINANZIAMENTO OO.UU.			0,00	0,00	0,00	0,00	0,00	0,00	0,00



CITTA' DI PORTO SAN GIORGIO

ELENCO ANALITICO DELLE RISORSE VINCOLATE NEL RISULTATO DI AMMINISTRAZIONE al 31/12/2021

Capitoli di entrata (Cap/Art/Tit)	Capitoli di spesa (Cap/Art/Tit)	Risorse vincolate nel risultato di amministrazione al 01/01/2021	Risorse vincolate applicate al bilancio dell'esercizio 2021	Entrate vincolate accertate nell'esercizio 2021	Impegni esercizio 2021 finanziati da entrate vincolate accertate nell'esercizio o da quote vincolate del risultato di amministrazione	FPV al 31/12/2021 finanziato da entrate vincolate accertate nell'esercizio o da quote vincolate del risultato di amministrazione	Cancellazione residui attivi vincolati o eliminazione risorsa vinc. (+) e cancellazione residui passivi vincolati (-)	Cancellazione nel 2021 di impegni finanziati da fpv non reimputati nel 2021 dopo rend. 2020	Risorse vincolate nel bilancio al 31/12/2021	Risorse vincolate nel risultato di amministrazione al 31/12/2021
		(a)	(b)	(c)	(d)	(e)	(f)	(g)	(h)=(b+c-d-e+g)	(i) = (a+c-d-e-f+g)
(1) Vincoli derivanti da leggi e dai principi contabili										
Gruppo 11										
	20520/20/2 - 531 FORNITURE ATTREZZATURE E BENI DUREVOLI PER MERCATO ITTICO - FINANZIAMENTO OO.UU.			0,00	0,00	0,00	0,00	0,00	0,00	0,00
	20520/21/2 - 231 ACQUISTO MOBILI, ARREDI ED ATTREZZATURE PER SERVIZI COMMERCIO - ONERI URBANIZZAZIONE			0,00	0,00	0,00	0,00	0,00	0,00	0,00
	20520/22/2 - 612 SERVIZIO C.E.D.: FORNITURE HARDWARE- FINANZIAMENTO ONERI DI URBANIZZAZIONE			0,00	0,00	0,00	0,00	0,00	0,00	0,00
	20520/23/2 - 541 FORNITURA ATTREZZATURE PER SERVIZI PARCHI E GIARDINI - ONERI URBANIZZAZIONE			0,00	0,00	0,00	0,00	0,00	0,00	0,00
	20520/24/2 - 340 FORNITURA ATTREZZATURE FARMACIA COMUNALE (FINANZIAMENTO OO.UU.)			0,00	0,00	0,00	0,00	0,00	0,00	0,00
	20520/25/2 - 310 ACQUISIZIONE ATTREZZATURE PER ASILO NIDO - FINANZIAMENTO OO.UU.			0,00	0,00	0,00	0,00	0,00	0,00	0,00



CITTA' DI PORTO SAN GIORGIO

ELENCO ANALITICO DELLE RISORSE VINCOLATE NEL RISULTATO DI AMMINISTRAZIONE al 31/12/2021

Capitoli di entrata (Cap/Art/Tit)	Capitoli di spesa (Cap/Art/Tit)	Risorse vincolate nel risultato di amministrazione al 01/01/2021	Risorse vincolate applicate al bilancio dell'esercizio 2021	Entrate vincolate accertate nell'esercizio 2021	Impegni esercizio 2021 finanziati da entrate vincolate accertate nell'esercizio o da quote vincolate del risultato di amministrazione	FPV al 31/12/2021 finanziato da entrate vincolate accertate nell'esercizio o da quote vincolate del risultato di amministrazione	Cancellazione residui attivi vincolati o eliminazione risorsa vinc. (+) e cancellazione residui passivi vincolati (-)	Cancellazione nel 2021 di impegni finanziati da fpv non reimputati nel 2021 dopo rend. 2020	Risorse vincolate nel bilancio al 31/12/2021	Risorse vincolate nel risultato di amministrazione al 31/12/2021
		(a)	(b)	(c)	(d)	(e)	(f)	(g)	(h)=(b+c-d-e+g)	(i) = (a+c-d-e-f+g)
(1) Vincoli derivanti da leggi e dai principi contabili										
Gruppo 11										
	20520/26/2 - 340 FORNITURA HARDWARE FARMACIA COMUNALE (FINANZIAMENTO OO.UU.)			0,00	0,00	0,00	0,00	0,00	0,00	0,00
	20521/1/2 - 111 SERVIZIO URP: FORNITURE DI BENI MOBILI ED ARREDI - OO.UU.			0,00	0,00	0,00	0,00	0,00	0,00	0,00
	20521/3/2 - 321 FORNITURE BENI PER INTERVENTI STRAORDINARI SU SCUOLE MEDIE - (FINANZIAMENTO OO.UU.)			0,00	0,00	0,00	0,00	0,00	0,00	0,00
	20522/1/2 - 321 FORNITURE ARREDI ED ATTREZZATURE PER REALIZZAZIONE NUOVA MENSA SCOLASTICA -			0,00	0,00	0,00	0,00	0,00	0,00	0,00
	20620/1/2 - 510 INCARICHI PROFESSIONALI ESTERNI - FINANZIAMENTO OO.UU.			0,00	0,00	0,00	0,00	0,00	0,00	0,00
	20620/2/2 - 520 INCARICHI PROFESSIONALI UFFICIO URBANISTICA - FINANZIAMENTO ONERI URBANIZZAZIONE			0,00	0,00	0,00	0,00	0,00	0,00	0,00



CITTA' DI PORTO SAN GIORGIO

ELENCO ANALITICO DELLE RISORSE VINCOLATE NEL RISULTATO DI AMMINISTRAZIONE al 31/12/2021

Capitoli di entrata (Cap/Art/Tit)	Capitoli di spesa (Cap/Art/Tit)	Risorse vincolate nel risultato di amministrazione al 01/01/2021	Risorse vincolate applicate al bilancio dell'esercizio 2021	Entrate vincolate accertate nell'esercizio 2021	Impegni esercizio 2021 finanziati da entrate vincolate accertate nell'esercizio o da quote vincolate del risultato di amministrazione	FPV al 31/12/2021 finanziato da entrate vincolate accertate nell'esercizio o da quote vincolate del risultato di amministrazione	Cancellazione residui attivi vincolati o eliminazione risorsa vinc. (+) e cancellazione residui passivi vincolati (-)	Cancellazione nel 2021 di impegni finanziati da fpv non reimputati nel 2021 dopo rend. 2020	Risorse vincolate nel bilancio al 31/12/2021	Risorse vincolate nel risultato di amministrazione al 31/12/2021
		(a)	(b)	(c)	(d)	(e)	(f)	(g)	(h)=(b+c-d-e+g)	(i) = (a+c-d-e-f+g)
(1) Vincoli derivanti da leggi e dai principi contabili										
Gruppo 11										
	20700/1/2 - 520 RESTITUZIONE ONERI DI URBANIZZAZIONE PEEP PIAN DELLA NOCE			0,00	0,00	0,00	0,00	0,00	0,00	0,00
	20700/4/2 - 520 RESTITUZIONE ONERI DI URBANIZZAZIONE E SANZIONI A PRIVATI			0,00	1.263,46	0,00	0,00	0,00	-1.263,46	-1.263,46
	20700/5/2 - 520 RESTITUZIONE ONERI DI URBANIZZAZIONE AD IMPRESE			0,00	0,00	0,00	0,00	0,00	0,00	0,00
	20702/1/2 - 520 QUOTA PARTE ONERI DI URBANIZZAZIONE SECONDARIA PER CONFESSIONI RELIGIOSE			0,00	0,00	0,00	0,00	0,00	0,00	0,00
	20720/1/2 - 510 TRASFERIMENTI ALLA PROVINCIA PER REALIZZAZIONE IMPIANTI SEMAFORICI - ONERI DI			0,00	0,00	0,00	0,00	0,00	0,00	0,00
	22008/1/2 - 510 (EX 2008/0) LAVORI MANUTENZIONE STRAORDINARIA SEDE CIVICA FONDI ONERI DI			0,00	0,00	0,00	0,00	0,00	0,00	0,00



CITTA' DI PORTO SAN GIORGIO

ELENCO ANALITICO DELLE RISORSE VINCOLATE NEL RISULTATO DI AMMINISTRAZIONE al 31/12/2021

Capitoli di entrata (Cap/Art/Tit)	Capitoli di spesa (Cap/Art/Tit)	Risorse vincolate nel risultato di amministrazione al 01/01/2021	Risorse vincolate applicate al bilancio dell'esercizio 2021	Entrate vincolate accertate nell'esercizio 2021	Impegni esercizio 2021 finanziati da entrate vincolate accertate nell'esercizio o da quote vincolate del risultato di amministrazione	FPV al 31/12/2021 finanziato da entrate vincolate accertate nell'esercizio o da quote vincolate del risultato di amministrazione	Cancellazione residui attivi vincolati o eliminazione risorsa vinc. (+) e cancellazione residui passivi vincolati (-)	Cancellazione nel 2021 di impegni finanziati da fpv non reimputati nel 2021 dopo rend. 2020	Risorse vincolate nel bilancio al 31/12/2021	Risorse vincolate nel risultato di amministrazione al 31/12/2021
		(a)	(b)	(c)	(d)	(e)	(f)	(g)	(h)=(b+c-d-e+g)	(i) = (a+c-d-e-f+g)
(1) Vincoli derivanti da leggi e dai principi contabili										
Gruppo 11										
	22031/1/2 - 130 (EX 2030/1) FONDI PER SENTENZE ESECUTIVE A SEGUITO DI ESPROPRI DEBITI FUORI BILANCIO- ENTRATA			0,00	0,00	0,00	0,00	0,00	0,00	0,00
	22082/1/2 - 510 (EX 2082/0) MANUTENZIONE STRAORDINARIA EDIFICI SCOLASTICI ELEMENTARE FONDI ONERI DI			0,00	0,00	0,00	0,00	0,00	0,00	0,00
	22089/1/2 - 510 (EX 2088/1) INTERVENTI STRAORDINARI IMPIANTI SPORTIVI FINANZIATI CON ONERI DI URBANIZZAZIONE			0,00	0,00	0,00	0,00	0,00	0,00	0,00
	22091/1/2 - 510 (EX 2091/0) MAUTENZIONE STRAORDINARIA PALESTRA NARDI- FONDI CONDONO EDILIZIO 1998 CAP. E. 4240/0			0,00	0,00	0,00	0,00	0,00	0,00	0,00
	22094/1/2 - 510 REALIZZAZIONE IMPIANTI SPORTIVI DI QUARTIERE - OPERE URBANIZZAZIONE SECONDARIA -			0,00	0,00	0,00	0,00	0,00	0,00	0,00
	22120/1/2 - 510 (EX 2120/0) RISTRUTTURAZIONE RIVA FIORITA - BIBLIOTECA			0,00	0,00	0,00	0,00	0,00	0,00	0,00



CITTA' DI PORTO SAN GIORGIO

ELENCO ANALITICO DELLE RISORSE VINCOLATE NEL RISULTATO DI AMMINISTRAZIONE al 31/12/2021

Capitoli di entrata (Cap/Art/Tit)	Capitoli di spesa (Cap/Art/Tit)	Risorse vincolate nel risultato di amministrazione al 01/01/2021	Risorse vincolate applicate al bilancio dell'esercizio 2021	Entrate vincolate accertate nell'esercizio 2021	Impegni esercizio 2021 finanziati da entrate vincolate accertate nell'esercizio o da quote vincolate del risultato di amministrazione	FPV al 31/12/2021 finanziato da entrate vincolate accertate nell'esercizio o da quote vincolate del risultato di amministrazione	Cancellazione residui attivi vincolati o eliminazione risorsa vinc. (+) e cancellazione residui passivi vincolati (-)	Cancellazione nel 2021 di impegni finanziati da fpv non reimputati nel 2021 dopo rend. 2020	Risorse vincolate nel bilancio al 31/12/2021	Risorse vincolate nel risultato di amministrazione al 31/12/2021
		(a)	(b)	(c)	(d)	(e)	(f)	(g)	(h)=(b+c-d-e+g)	(i) = (a+c-d-e-f+g)
(1) Vincoli derivanti da leggi e dai principi contabili										
Gruppo 11										
	22121/2/2 - 510 INTERVENTI STRAORDINARI BIBLIOTECA COMUNALE - FINANZIAMENTO OO.UU.			0,00	0,00	0,00	0,00	0,00	0,00	0,00
	22218/1/2 - 510 (EX 2218/0) MANUTENZIONE STRAORDINARIA FOGNATURA-IMPIANTO DEPURAZIONE FONDI			0,00	0,00	0,00	0,00	0,00	0,00	0,00
	22270/1/2 - 510 LAVORI DI COMPLETAMENTO PARCO PUBBLICO CANOSSIANE: REALIZZAZIONE IMPIANTO DI IRRIGAZIONE-			0,00	0,00	0,00	0,00	0,00	0,00	0,00
	22271/2/2 - 510 LAVORI DI COMPLETAMENTO IMPIANTI SPORTIVI - CAMPO POLIVALENTE: REALIZZAZIONE TRIBUNA-			0,00	0,00	0,00	0,00	0,00	0,00	0,00
	22330/1/2 - 510 MANUTENZIONE STRAORDINARIA PONTE BOCCA DI RIO - ONERI DI URBANIZZAZIONE			0,00	0,00	0,00	0,00	0,00	0,00	0,00
	22333/1/2 - 510 OPERE DI URBANIZZAZIONE PRIMARIA ZPU 1 - VIA MARCHE COMPARTO A - OPERE SCOMPUTO ONERI			0,00	0,00	0,00	0,00	0,00	0,00	0,00



CITTA' DI PORTO SAN GIORGIO

ELENCO ANALITICO DELLE RISORSE VINCOLATE NEL RISULTATO DI AMMINISTRAZIONE al 31/12/2021

Capitoli di entrata (Cap/Art/Tit)	Capitoli di spesa (Cap/Art/Tit)	Risorse vincolate nel risultato di amministrazione al 01/01/2021	Risorse vincolate applicate al bilancio dell'esercizio 2021	Entrate vincolate accertate nell'esercizio 2021	Impegni esercizio 2021 finanziati da entrate vincolate accertate nell'esercizio o da quote vincolate del risultato di amministrazione	FPV al 31/12/2021 finanziato da entrate vincolate accertate nell'esercizio o da quote vincolate del risultato di amministrazione	Cancellazione residui attivi vincolati o eliminazione risorsa vinc. (+) e cancellazione residui passivi vincolati (-)	Cancellazione nel 2021 di impegni finanziati da fpv non reimputati nel 2021 dopo rend. 2020	Risorse vincolate nel bilancio al 31/12/2021	Risorse vincolate nel risultato di amministrazione al 31/12/2021
		(a)	(b)	(c)	(d)	(e)	(f)	(g)	(h)=(b+c-d-e+g)	(i) = (a+c-d-e-f+g)
(1) Vincoli derivanti da leggi e dai principi contabili										
Gruppo 11										
	22339/1/2 - 510 REALIZZAZIONE ROTATORIA LOTTIZZAZIONE FERMANA - FINAZIAMENTO SANZIONI EDILIZIE OO.UU.			0,00	0,00	0,00	0,00	0,00	0,00	0,00
	22371/1/2 - 510 (EX 2371/0) MANUTEZIONE STRAORDINARIA IMPIANTI PUBBLICA ILLUMINAZIONE- OO.UU.			0,00	0,00	0,00	0,00	0,00	0,00	0,00
	26666/1/2 - 510 (EX 2055/1) MANUTENZIONE STRAORDINARIA MERCATO ORTOFRUTTICOLO Q.P. O.U.			0,00	0,00	0,00	0,00	0,00	0,00	0,00
	26686/1/2 - 510 (EX 2342/0) MANUTENZIONE STRAORDINARIA STRADE COMUNALE			0,00	0,00	0,00	0,00	0,00	0,00	0,00
Totale Gruppo	11	0,00	0,00	541.697,12	184.762,98	231.814,13	-3.266,99	5.895,05	131.015,06	134.282,05
Gruppo 18										
Risorse gruppo SANZIONI UFFICIO TECNICO (UTILIZZO AVANZO SU 1029)		4.644,00	0,00				0,00		0,00	4.644,00



CITTA' DI PORTO SAN GIORGIO

ELENCO ANALITICO DELLE RISORSE VINCOLATE NEL RISULTATO DI AMMINISTRAZIONE al 31/12/2021

Capitoli di entrata (Cap/Art/Tit)	Capitoli di spesa (Cap/Art/Tit)	Risorse vincolate nel risultato di amministrazione al 01/01/2021	Risorse vincolate applicate al bilancio dell'esercizio 2021	Entrate vincolate accertate nell'esercizio 2021	Impegni esercizio 2021 finanziati da entrate vincolate accertate nell'esercizio o da quote vincolate del risultato di amministrazione	FPV al 31/12/2021 finanziato da entrate vincolate accertate nell'esercizio o da quote vincolate del risultato di amministrazione	Cancellazione residui attivi vincolati o eliminazione risorsa vinc. (+) e cancellazione residui passivi vincolati (-)	Cancellazione nel 2021 di impegni finanziati da fpv non reimputati nel 2021 dopo rend. 2020	Risorse vincolate nel bilancio al 31/12/2021	Risorse vincolate nel risultato di amministrazione al 31/12/2021
		(a)	(b)	(c)	(d)	(e)	(f)	(g)	(h)=(b+c-d-e+g)	(i) = (a+c-d-e-ft+g)
(1) Vincoli derivanti da leggi e dai principi contabili										
Gruppo 18										
36550/1/3 - 520 (EX 655/0) PROVENTI DERIVANTI DALL'APPLICAZIONE DELLE SANZIONI AMMINISTRATIVE IV COMMA ART. 6 L.R. 34/92 USCITA CAP. 706				0,00	0,00	0,00	0,00	0,00	0,00	0,00
36551/1/3 - 520 SANZIONI AMMINISTRATIVE ART. 167 D.LGS. 42/04 - U. 10901030301- 20901060601- 10301/15 - DA FAMIGLIE				2.064,00	0,00	0,00	0,00	0,00	2.064,00	2.064,00
36551/2/3 - 520 SANZIONI AMMINISTRATIVE ART. 167 D.LGS. 42/04 - U. 10901030301- 20901060601 - 10301/15- DA IMPRESE				0,00	0,00	0,00	0,00	0,00	0,00	0,00
	10301/15/1 - 520 INTERVENTI DI SALVAGUARDIA, RECUPERO VALORI PAESAGGISTICI E RIQUALIFICAZIONE AREE			0,00	0,00	0,00	0,00	0,00	0,00	0,00
	17060/1/1 - 520 (EX 706/0) FONDO SPESE DESTINAZIONE VINCOLATA PER FUNZIONI DELEGATE ART.6 L.R.34/92 ENTRATA			0,00	0,00	0,00	0,00	0,00	0,00	0,00
	20601/1/2 - 520 INCARICHI PROF.LI INTERVENTI DI SALVAGUARDIA, RECUPERO VALORI PAESAGGISTICI E			0,00	0,00	0,00	0,00	0,00	0,00	0,00



CITTA' DI PORTO SAN GIORGIO

ELENCO ANALITICO DELLE RISORSE VINCOLATE NEL RISULTATO DI AMMINISTRAZIONE al 31/12/2021

Capitoli di entrata (Cap/Art/Tit)	Capitoli di spesa (Cap/Art/Tit)	Risorse vincolate nel risultato di amministrazione al 01/01/2021	Risorse vincolate applicate al bilancio dell'esercizio 2021	Entrate vincolate accertate nell'esercizio 2021	Impegni esercizio 2021 finanziati da entrate vincolate accertate nell'esercizio o da quote vincolate del risultato di amministrazione	FPV al 31/12/2021 finanziato da entrate vincolate accertate nell'esercizio o da quote vincolate del risultato di amministrazione	Cancellazione residui attivi vincolati o eliminazione risorsa vinc. (+) e cancellazione residui passivi vincolati (-)	Cancellazione nel 2021 di impegni finanziati da fpv non reimputati nel 2021 dopo rend. 2020	Risorse vincolate nel bilancio al 31/12/2021	Risorse vincolate nel risultato di amministrazione al 31/12/2021
		(a)	(b)	(c)	(d)	(e)	(f)	(g)	(h)=(b+c-d-e+g)	(i) = (a+c-d-e-f+g)
(1) Vincoli derivanti da leggi e dai principi contabili										
Gruppo 18										
Totale Gruppo	18	4.644,00	0,00	2.064,00	0,00	0,00	0,00	0,00	2.064,00	6.708,00
Gruppo 34										
Risorse gruppo ART. 208 C.D.S.		184.964,83	0,00				0,00		0,00	184.964,83
36510/1/3 - 700 (EX 651/0) PROVENTI DERIVANTI DA SANZIONI AMMINISTRATIVE PER VIOLAZIONI AL CODICE DELLA STRADA (ART. 208) - DA FAMIGLIE				87.611,45	0,00	0,00	0,00	0,00	87.611,45	87.611,45
36510/3/3 - 700 (EX 651/0) PROVENTI DERIVANTI DA SANZIONI AMMINISTRATIVE PER VIOLAZIONI AL CODICE DELLA STRADA (ART. 208) - DA IMPRESSE				1.033,79	0,00	0,00	0,00	0,00	1.033,79	1.033,79
	10200/8/1 - 700 FORNITURE BENI PER ORGANIZZAZIONE CORSO EDUCAZIONE STRADALE (ART. 208 C.D.S.)			0,00	0,00	0,00	0,00	0,00	0,00	0,00
	10201/4/1 - 700 DOTAZIONI STRUMENTALI PER POTENZIAMENTO CONTROLLO E ACCERTAMENTO VIOLAZIONI			0,00	0,00	0,00	0,00	0,00	0,00	0,00



CITTA' DI PORTO SAN GIORGIO

ELENCO ANALITICO DELLE RISORSE VINCOLATE NEL RISULTATO DI AMMINISTRAZIONE al 31/12/2021

Capitoli di entrata (Cap/Art/Tit)	Capitoli di spesa (Cap/Art/Tit)	Risorse vincolate nel risultato di amministrazione al 01/01/2021	Risorse vincolate applicate al bilancio dell'esercizio 2021	Entrate vincolate accertate nell'esercizio 2021	Impegni esercizio 2021 finanziati da entrate vincolate accertate nell'esercizio o da quote vincolate del risultato di amministrazione	FPV al 31/12/2021 finanziato da entrate vincolate accertate nell'esercizio o da quote vincolate del risultato di amministrazione	Cancellazione residui attivi vincolati o eliminazione risorsa vinc. (+) e cancellazione residui passivi vincolati (-)	Cancellazione nel 2021 di impegni finanziati da fpv non reimputati nel 2021 dopo rend. 2020	Risorse vincolate nel bilancio al 31/12/2021	Risorse vincolate nel risultato di amministrazione al 31/12/2021
		(a)	(b)	(c)	(d)	(e)	(f)	(g)	(h)=(b+c-d-e+g)	(i) = (a+c-d-e-f+g)
(1) Vincoli derivanti da leggi e dai principi contabili										
Gruppo 34										
	10302/5/1 - 700 INIZIATIVE ED ATTIVITA' DI PROMOZIONE DELLA SICUREZZA DELLA CIRCOLAZIONE STRADALE -			0,00	0,00	0,00	0,00	0,00	0,00	0,00
	10307/1/1 - 510 INTERVENTI DI MIGLIORAMENTO DELLA SICUREZZA STRADALE - ART. 208 CDS COMMA 4 LETTERA			0,00	0,00	0,00	0,00	0,00	0,00	0,00
	10390/1/1 - 700 SPESE PER ORGANIZZAZIONE CORSO EDUCAZIONE STRADALE (ART. 208 C.D.S.)			0,00	0,00	0,00	0,00	0,00	0,00	0,00
	10391/17/1 - 700 SPESE PER GESTIONE PROCEDIMENTO SANZIONATORIO SANZIONI ART. 208			0,00	0,00	0,00	0,00	0,00	0,00	0,00
	10391/18/1 - 700 SPESE POSTALI PROCEDIMENTO SANZIONATORIO SANZIONI ART. 208			0,00	0,00	0,00	0,00	0,00	0,00	0,00
	10399/1/1 - 700 ASSISTENZA E PREVIDENZA INTEGRATIVA PERSONALE P.M. - FONDO ART. 208 C.D.S.			0,00	0,00	0,00	0,00	0,00	0,00	0,00



CITTA' DI PORTO SAN GIORGIO

ELENCO ANALITICO DELLE RISORSE VINCOLATE NEL RISULTATO DI AMMINISTRAZIONE al 31/12/2021

Capitoli di entrata (Cap/Art/Tit)	Capitoli di spesa (Cap/Art/Tit)	Risorse vincolate nel risultato di amministrazione al 01/01/2021	Risorse vincolate applicate al bilancio dell'esercizio 2021	Entrate vincolate accertate nell'esercizio 2021	Impegni esercizio 2021 finanziati da entrate vincolate accertate nell'esercizio o da quote vincolate del risultato di amministrazione	FPV al 31/12/2021 finanziato da entrate vincolate accertate nell'esercizio o da quote vincolate del risultato di amministrazione	Cancellazione residui attivi vincolati o eliminazione risorsa vinc. (+) e cancellazione residui passivi vincolati (-)	Cancellazione nel 2021 di impegni finanziati da fpv non reimputati nel 2021 dopo rend. 2020	Risorse vincolate nel bilancio al 31/12/2021	Risorse vincolate nel risultato di amministrazione al 31/12/2021
		(a)	(b)	(c)	(d)	(e)	(f)	(g)	(h)=(b+c-d-e+g)	(i) = (a+c-d-e-f+g)
(1) Vincoli derivanti da leggi e dai principi contabili										
Gruppo 34										
	10703/4/1 - 700 IRAP SU PERSONALE STAGIONALE SERVIZIO POLIZIA LOCALE E AMMINISTRATIVA: PROGETTI			0,00	0,00	0,00	0,00	0,00	0,00	0,00
	10704/3/1 - 700 IRAP SU DOCENZE CORSO EDUCAZIONE STRADALE (ART. 208 C.D.S.)			0,00	0,00	0,00	0,00	0,00	0,00	0,00
	10706/4/1 - 700 IRAP PROGETTO VIABILITA' EVENTI SPORTIVI - (ART. 208 CDS)			0,00	0,00	0,00	0,00	0,00	0,00	0,00
	10800/8/1 - 700 RESTITUZIONI PROVENTI SANZIONI E VIOLAZIONI CODICE DELLA STRADA (ART. 208 C.D.S.)			0,00	0,00	0,00	0,00	0,00	0,00	0,00
	11000/4/1 - 410 FONDO CREDITI DUBBIA ESIGIBILITA' PARTE CORRENTE - SANZIONI CODICE DELLA STRADA ART.			0,00	0,00	0,00	0,00	0,00	0,00	0,00
	11021/1/1 - 700 (EX 1021/0) SPESE PER LA SEGNALETICA STRADALE FORNITURA DI BENI E MATERIE PRIME (ART. 208			0,00	219,60	0,00	0,00	0,00	-219,60	-219,60



CITTA' DI PORTO SAN GIORGIO

ELENCO ANALITICO DELLE RISORSE VINCOLATE NEL RISULTATO DI AMMINISTRAZIONE al 31/12/2021

Capitoli di entrata (Cap/Art/Tit)	Capitoli di spesa (Cap/Art/Tit)	Risorse vincolate nel risultato di amministrazione al 01/01/2021	Risorse vincolate applicate al bilancio dell'esercizio 2021	Entrate vincolate accertate nell'esercizio 2021	Impegni esercizio 2021 finanziati da entrate vincolate accertate nell'esercizio o da quote vincolate del risultato di amministrazione	FPV al 31/12/2021 finanziato da entrate vincolate accertate nell'esercizio o da quote vincolate del risultato di amministrazione	Cancellazione residui attivi vincolati o eliminazione risorsa vinc. (+) e cancellazione residui passivi vincolati (-)	Cancellazione nel 2021 di impegni finanziati da fpv non reimputati nel 2021 dopo rend. 2020	Risorse vincolate nel bilancio al 31/12/2021	Risorse vincolate nel risultato di amministrazione al 31/12/2021
		(a)	(b)	(c)	(d)	(e)	(f)	(g)	(h)=(b+c-d-e+g)	(i) = (a+c-d-e-f+g)
(1) Vincoli derivanti da leggi e dai principi contabili										
Gruppo 34										
	11028/1/1 - 700 SPESE PER LA SEGNALETICA STRADALE - PRESTAZIONI DI SERVIZI (ART.208 LETTERA A)			0,00	0,00	0,00	0,00	0,00	0,00	0,00
	14022/1/1 - 700 PERSONALE STAGIONALE SERVIZI POLIZIA LOCALE E AMMINISTRATIVA - PROGETTI SICUREZZA STRADALE:			0,00	0,00	0,00	0,00	0,00	0,00	0,00
	14023/1/1 - 700 PERSONALE STAGIONALE SERVIZI POLIZIA LOCALE E AMMINISTRATIVA - PROGETTI SICUREZZA STRADALE:			0,00	0,00	0,00	0,00	0,00	0,00	0,00
	14030/1/1 - 700 PERSONALE SERVIZI POLIZIA LOCALE E AMMINISTRATIVA - ORGANIZZAZIONE CORSO EDUCAZIONE STRADALE -			0,00	0,00	0,00	0,00	0,00	0,00	0,00
	14030/2/1 - 700 PERSONALE SERVIZI POLIZIA LOCALE E AMMINISTRATIVA - ORGANIZZAZIONE CORSO EDUCAZIONE STRADALE -			0,00	0,00	0,00	0,00	0,00	0,00	0,00
	14036/1/1 - 700 ONERI DIRETTI ED INDIRETTI PROGETTO VIABILITA' EVENTI SPORTIVI - ASSUNZIONI A TERMINE (ART. 208 C.D.S.)			0,00	0,00	0,00	0,00	0,00	0,00	0,00



CITTA' DI PORTO SAN GIORGIO

ELENCO ANALITICO DELLE RISORSE VINCOLATE NEL RISULTATO DI AMMINISTRAZIONE al 31/12/2021

Capitoli di entrata (Cap/Art/Tit)	Capitoli di spesa (Cap/Art/Tit)	Risorse vincolate nel risultato di amministrazione al 01/01/2021	Risorse vincolate applicate al bilancio dell'esercizio 2021	Entrate vincolate accertate nell'esercizio 2021	Impegni esercizio 2021 finanziati da entrate vincolate accertate nell'esercizio o da quote vincolate del risultato di amministrazione	FPV al 31/12/2021 finanziato da entrate vincolate accertate nell'esercizio o da quote vincolate del risultato di amministrazione	Cancellazione residui attivi vincolati o eliminazione risorsa vinc. (+) e cancellazione residui passivi vincolati (-)	Cancellazione nel 2021 di impegni finanziati da fpv non reimputati nel 2021 dopo rend. 2020	Risorse vincolate nel bilancio al 31/12/2021	Risorse vincolate nel risultato di amministrazione al 31/12/2021
		(a)	(b)	(c)	(d)	(e)	(f)	(g)	(h)=(b+c-d-e+g)	(i) = (a+c-d-e-f+g)
(1) Vincoli derivanti da leggi e dai principi contabili										
Gruppo 34										
	14036/2/1 - 700 ONERI DIRETTI ED INDIRETTI PROGETTO VIABILITA' EVENTI SPORTIVI - ASSUNZIONI A TERMINE (ART. 208 C.D.S.)			0,00	0,00	0,00	0,00	0,00	0,00	0,00
	14200/2/1 - 700 FORNITURA DIVISE, VESTIARIO E DOTAZIONI CORRELATE AL POTENZIAMENTO DELLE			0,00	0,00	0,00	0,00	0,00	0,00	0,00
	16705/1/1 - 700 ASSISTENZA E PREVIDENZA INTEGRATIVA PERSONALE P.M. - FONDO ART. 208 C.D.S.			0,00	25.737,99	0,00	0,00	0,00	-25.737,99	-25.737,99
	20209/1/2 - 700 INTERVENTI STRAORDINARI SU IMPIANTI SEMAFORICI - (ART. 208 CDS LETTERA A)			0,00	0,00	0,00	0,00	0,00	0,00	0,00
	20500/7/2 - 700 FORNITURA MEZZI TECNICI ED AUTOMEZZI PER SERVIZIO SEGNALETICA STRADALE (ART. 208 C.D.S.)			0,00	0,00	0,00	0,00	0,00	0,00	0,00
	20501/5/2 - 700 FORNITURA ATTREZZATURE DIVERSE SERVIZIO P.M. (ART. 208 C.D.S.)			0,00	3.418,31	0,00	0,00	0,00	-3.418,31	-3.418,31



CITTA' DI PORTO SAN GIORGIO

ELENCO ANALITICO DELLE RISORSE VINCOLATE NEL RISULTATO DI AMMINISTRAZIONE al 31/12/2021

Capitoli di entrata (Cap/Art/Tit)	Capitoli di spesa (Cap/Art/Tit)	Risorse vincolate nel risultato di amministrazione al 01/01/2021	Risorse vincolate applicate al bilancio dell'esercizio 2021	Entrate vincolate accertate nell'esercizio 2021	Impegni esercizio 2021 finanziati da entrate vincolate accertate nell'esercizio o da quote vincolate del risultato di amministrazione	FPV al 31/12/2021 finanziato da entrate vincolate accertate nell'esercizio o da quote vincolate del risultato di amministrazione	Cancellazione residui attivi vincolati o eliminazione risorsa vinc. (+) e cancellazione residui passivi vincolati (-)	Cancellazione nel 2021 di impegni finanziati da fpv non reimputati nel 2021 dopo rend. 2020	Risorse vincolate nel bilancio al 31/12/2021	Risorse vincolate nel risultato di amministrazione al 31/12/2021
		(a)	(b)	(c)	(d)	(e)	(f)	(g)	(h)=(b+c-d-e+g)	(i) = (a+c-d-e-f+g)
(1) Vincoli derivanti da leggi e dai principi contabili										
Gruppo 34										
	20503/4/2 - 700 ACQUISIZIONE MEZZI DI TRASPORTO CORPO P.M. PER POTENZIAMENTO ATTIVITA' DI CONTROLLO ED			0,00	0,00	0,00	0,00	0,00	0,00	0,00
	20504/2/2 - 700 ACQUISTO AUTOMEZZI, MEZZI ED ATTREZZATURE SERVIZIO PM PER POTENZIAMENTO SERVIZI CONTROLLO PER			0,00	0,00	0,00	0,00	0,00	0,00	0,00
	22700/1/2 - 700 ACQUISTO AUTOVETTURA SERVIZIO VV.UU. - FONDI ART. 208 C.D.S.			0,00	0,00	0,00	0,00	0,00	0,00	0,00
	22701/1/2 - 700 ACQUISTO TELELASER PER SERVIZIO VV.UU. - FONDI ART. 208			0,00	0,00	0,00	0,00	0,00	0,00	0,00
Totale Gruppo	34	184.964,83	0,00	88.645,24	29.375,90	0,00	0,00	0,00	59.269,34	244.234,17
Gruppo 36										
Risorse gruppo CONDONO L. 326/2003 - QUOTA VINCOLATA LR		3.885,39	0,00				0,00		0,00	3.885,39
44245/1/4 - 520 CONDONO L. 326/03: QUOTA INTEGRATIVA OBLAZIONE				31.124,00	0,00	0,00	0,00	0,00	31.124,00	31.124,00



CITTA' DI PORTO SAN GIORGIO

ELENCO ANALITICO DELLE RISORSE VINCOLATE NEL RISULTATO DI AMMINISTRAZIONE al 31/12/2021

Capitoli di entrata (Cap/Art/Tit)	Capitoli di spesa (Cap/Art/Tit)	Risorse vincolate nel risultato di amministrazione al 01/01/2021	Risorse vincolate applicate al bilancio dell'esercizio 2021	Entrate vincolate accertate nell'esercizio 2021	Impegni esercizio 2021 finanziati da entrate vincolate accertate nell'esercizio o da quote vincolate del risultato di amministrazione	FPV al 31/12/2021 finanziato da entrate vincolate accertate nell'esercizio o da quote vincolate del risultato di amministrazione	Cancellazione residui attivi vincolati o eliminazione risorsa vinc. (+) e cancellazione residui passivi vincolati (-)	Cancellazione nel 2021 di impegni finanziati da fpv non reimputati nel 2021 dopo rend. 2020	Risorse vincolate nel bilancio al 31/12/2021	Risorse vincolate nel risultato di amministrazione al 31/12/2021
		(a)	(b)	(c)	(d)	(e)	(f)	(g)	(h)=(b+c-d-e+g)	(i) = (a+c-d-e-f+g)
(1) Vincoli derivanti da leggi e dai principi contabili										
Gruppo 36										
44247/1/4 - 520 CONDONO L. 326/03: INCREMENTO 100% COSTO DI COSTRUZIONE ART. 5 C. 1 LR 23/2004				6.131,21	0,00	0,00	0,00	0,00	6.131,21	6.131,21
44249/1/4 - 520 CONDONO L. 326/2003: INCREMENTO 100% ONERI DI URBANIZZAZIONE ART. 5 C.2 LR 23/2004				996,04	0,00	0,00	0,00	0,00	996,04	996,04
	20120/11/2 - 520 INTERVENTI LR. 23/2004 FINANZIATI CON CONDONO EDILIZIO			0,00	0,00	0,00	0,00	0,00	0,00	0,00
	20121/2/2 - 510 ADEGUAMENTO NORME ANTINCENDIO SCUOLE ELEMENTARI - 1^ STRALCIO- INCREMENTO ONERI			0,00	0,00	0,00	0,00	0,00	0,00	0,00
	20124/1/2 - 510 INTERVENTI STRAORDINARI PIAZZA GASLINI - FINANZIAMENTO 10% OBLAZIONE CONDONO			0,00	0,00	0,00	0,00	0,00	0,00	0,00
	20124/2/2 - 510 MANUTENZIONE STRAORDINARIA FOSSI ACQUE BIANCHE - FINANZIAMENTO			0,00	0,00	0,00	0,00	0,00	0,00	0,00



CITTA' DI PORTO SAN GIORGIO

ELENCO ANALITICO DELLE RISORSE VINCOLATE NEL RISULTATO DI AMMINISTRAZIONE al 31/12/2021

Capitoli di entrata (Cap/Art/Tit)	Capitoli di spesa (Cap/Art/Tit)	Risorse vincolate nel risultato di amministrazione al 01/01/2021	Risorse vincolate applicate al bilancio dell'esercizio 2021	Entrate vincolate accertate nell'esercizio 2021	Impegni esercizio 2021 finanziati da entrate vincolate accertate nell'esercizio o da quote vincolate del risultato di amministrazione	FPV al 31/12/2021 finanziato da entrate vincolate accertate nell'esercizio o da quote vincolate del risultato di amministrazione	Cancellazione residui attivi vincolati o eliminazione risorsa vinc. (+) e cancellazione residui passivi vincolati (-)	Cancellazione nel 2021 di impegni finanziati da fpv non reimputati nel 2021 dopo rend. 2020	Risorse vincolate nel bilancio al 31/12/2021	Risorse vincolate nel risultato di amministrazione al 31/12/2021
		(a)	(b)	(c)	(d)	(e)	(f)	(g)	(h)=(b+c-d-e+g)	(i) = (a+c-d-e-f+g)
(1) Vincoli derivanti da leggi e dai principi contabili										
Gruppo 36										
	20125/1/2 - 510 INTERVENTI STRAORDINARI SU STRADE COMUNALI - FINANZIAMENTO OBLAZIONE 10% E PROVENTI CONDONO			0,00	0,00	0,00	0,00	0,00	0,00	0,00
	20702/2/2 - 520 RESTITUZIONE OBLAZIONE CONDONO L. 326/2003			0,00	0,00	0,00	0,00	0,00	0,00	0,00
Totale Gruppo	36	3.885,39	0,00	38.251,25	0,00	0,00	0,00	0,00	38.251,25	42.136,64
Gruppo 40										
Risorse gruppo PROVENTI SERVIZI AUTOVELOX		175.401,21	0,00				0,00		0,00	175.401,21
36511/1/3 - 700 PROVENTI SANZIONI C.D.S DA AUTOVELOX - DA FAMIGLIE				48.260,05	0,00	0,00	0,00	0,00	48.260,05	48.260,05
36511/2/3 - 700 PROVENTI SANZIONI C.D.S DA AUTOVELOX - DA IMPRESE				0,00	0,00	0,00	0,00	0,00	0,00	0,00
	10306/3/1 - 510 INTERVENTI DI MANUTENZIONE E MESSA IN SICUREZZA INFRASTRUTTURE STRADALI -			0,00	0,00	0,00	0,00	0,00	0,00	0,00



CITTA' DI PORTO SAN GIORGIO

ELENCO ANALITICO DELLE RISORSE VINCOLATE NEL RISULTATO DI AMMINISTRAZIONE al 31/12/2021

Capitoli di entrata (Cap/Art/Tit)	Capitoli di spesa (Cap/Art/Tit)	Risorse vincolate nel risultato di amministrazione al 01/01/2021	Risorse vincolate applicate al bilancio dell'esercizio 2021	Entrate vincolate accertate nell'esercizio 2021	Impegni esercizio 2021 finanziati da entrate vincolate accertate nell'esercizio o da quote vincolate del risultato di amministrazione	FPV al 31/12/2021 finanziato da entrate vincolate accertate nell'esercizio o da quote vincolate del risultato di amministrazione	Cancellazione residui attivi vincolati o eliminazione risorsa vinc. (+) e cancellazione residui passivi vincolati (-)	Cancellazione nel 2021 di impegni finanziati da fpv non reimputati nel 2021 dopo rend. 2020	Risorse vincolate nel bilancio al 31/12/2021	Risorse vincolate nel risultato di amministrazione al 31/12/2021
		(a)	(b)	(c)	(d)	(e)	(f)	(g)	(h)=(b+c-d-e+g)	(i) = (a+c-d-e-f+g)
(1) Vincoli derivanti da leggi e dai principi contabili										
Gruppo 40										
	10391/1/1 - 700 SPESE PER GESTIONE SERVIZIO AUTOVELOX - PROVENTI AUTOVELOX			0,00	10.950,72	0,00	0,00	0,00	-10.950,72	-10.950,72
	10391/5/1 - 700 SPESE PER UTILIZZO BENI DI TERZI PER GESTIONE SERVIZIO AUTOVELOX - PROVENTI AUTOVELOX			0,00	3.355,00	0,00	0,00	0,00	-3.355,00	-3.355,00
	10391/16/1 - 700 SPESE PER GESTIONE SERVIZIO AUTOVELOX: SPESE POSTALI - PROVENTI AUTOVELOX			0,00	6.046,50	0,00	0,00	0,00	-6.046,50	-6.046,50
	10707/3/1 - 700 IRAP SU COMPENSI PERSONALE STAGIONALE SERVIZIO POLIZIA LOCALE E AMMINISTRATIVA: PROGETTI			0,00	167,67	0,00	0,00	0,00	-167,67	-167,67
	11000/5/1 - 410 FONDO CREDITI DUBBIA ESIGIBILITA' PARTE CORRENTE - SANZIONI AUTOVELOX			0,00	0,00	0,00	0,00	0,00	0,00	0,00
	11020/1/1 - 700 SPESE PER LA SEGNALETICA STRADALE FORNITURA DI BENI E MATERIE PRIME (PROVENTI AUTOVELOX)			0,00	0,00	0,00	0,00	0,00	0,00	0,00



CITTA' DI PORTO SAN GIORGIO

ELENCO ANALITICO DELLE RISORSE VINCOLATE NEL RISULTATO DI AMMINISTRAZIONE al 31/12/2021

Capitoli di entrata (Cap/Art/Tit)	Capitoli di spesa (Cap/Art/Tit)	Risorse vincolate nel risultato di amministrazione al 01/01/2021	Risorse vincolate applicate al bilancio dell'esercizio 2021	Entrate vincolate accertate nell'esercizio 2021	Impegni esercizio 2021 finanziati da entrate vincolate accertate nell'esercizio o da quote vincolate del risultato di amministrazione	FPV al 31/12/2021 finanziato da entrate vincolate accertate nell'esercizio o da quote vincolate del risultato di amministrazione	Cancellazione residui attivi vincolati o eliminazione risorsa vinc. (+) e cancellazione residui passivi vincolati (-)	Cancellazione nel 2021 di impegni finanziati da fpv non reimputati nel 2021 dopo rend. 2020	Risorse vincolate nel bilancio al 31/12/2021	Risorse vincolate nel risultato di amministrazione al 31/12/2021
		(a)	(b)	(c)	(d)	(e)	(f)	(g)	(h)=(b+c-d-e+g)	(i) = (a+c-d-e-f+g)
(1) Vincoli derivanti da leggi e dai principi contabili										
Gruppo 40										
	11027/1/1 - 700 SPESE PER LA SEGNALETICA STRADALE - PRESTAZIONI DI SERVIZI (PROVENTI AUTOVELOX)			0,00	0,00	0,00	0,00	0,00	0,00	0,00
	14024/1/1 - 700 PERSONALE STAGIONALE SERVIZI POLIZIA LOCALE E AMMINISTRATIVA - PROGETTI SICUREZZA STRADALE:			0,00	1.931,96	0,00	0,00	0,00	-1.931,96	-1.931,96
	14024/2/1 - 700 PERSONALE STAGIONALE SERVIZI POLIZIA LOCALE E AMMINISTRATIVA - PROGETTI SICUREZZA STRADALE:			0,00	0,00	0,00	0,00	0,00	0,00	0,00
	14025/1/1 - 700 PERS. STAGIONALE SERVIZI POLIZIA LOCALE E AMMINISTRATIVA - PROGETTI SICUREZZA STRADALE:			0,00	614,57	0,00	0,00	0,00	-614,57	-614,57
	20506/2/2 - 700 FORNITURA MEZZI TECNICI ED AUTOMEZZI PER SERVIZIO SEGNALETICA STRADALE (PROVENTI AUTOVELOX)			0,00	0,00	0,00	0,00	0,00	0,00	0,00
Totale Gruppo	40	175.401,21	0,00	48.260,05	23.066,42	0,00	0,00	0,00	25.193,63	200.594,84
Gruppo 52										



CITTA' DI PORTO SAN GIORGIO

ELENCO ANALITICO DELLE RISORSE VINCOLATE NEL RISULTATO DI AMMINISTRAZIONE al 31/12/2021

Capitoli di entrata (Cap/Art/Tit)	Capitoli di spesa (Cap/Art/Tit)	Risorse vincolate nel risultato di amministrazione al 01/01/2021	Risorse vincolate applicate al bilancio dell'esercizio 2021	Entrate vincolate accertate nell'esercizio 2021	Impegni esercizio 2021 finanziati da entrate vincolate accertate nell'esercizio o da quote vincolate del risultato di amministrazione	FPV al 31/12/2021 finanziato da entrate vincolate accertate nell'esercizio o da quote vincolate del risultato di amministrazione	Cancellazione residui attivi vincolati o eliminazione risorsa vinc. (+) e cancellazione residui passivi vincolati (-)	Cancellazione nel 2021 di impegni finanziati da fpv non reimputati nel 2021 dopo rend. 2020	Risorse vincolate nel bilancio al 31/12/2021	Risorse vincolate nel risultato di amministrazione al 31/12/2021
		(a)	(b)	(c)	(d)	(e)	(f)	(g)	(h)=(b+c-d-e+g)	(i) = (a+c-d-e-f+g)
(1) Vincoli derivanti da leggi e dai principi contabili										
Gruppo 52										
Risorse gruppo		715,00	0,00				0,00		0,00	715,00
DIRITTI DI SEGRETERIA PIANO CASA (AVANZO 1023)										
35803/1/3 - 520				5.897,00	0,00	0,00	0,00	0,00	5.897,00	5.897,00
DIRITTI DI SEGRETERIA PROCEDIMENTI PIANO CASA- INCREMENTO 100% ART. 5- COMMA 4 - L.R. 22/2009 PER ATTIVAZIONE PROGETTI PRODUTTIVITA'										
	10155/1/1 - 520			0,00	4.154,00	0,00	0,00	0,00	-4.154,00	-4.154,00
	PROGETTI PRODUTTIVITA' FINALIZZATI ALLA GESTIONE DELLE PROCEDURE AMMINISTRATIVE DEL PIANO									
	10156/1/1 - 520			0,00	989,00	0,00	0,00	0,00	-989,00	-989,00
	PROGETTI PRODUTTIVITA' FINALIZZATI ALLA GESTIONE DELLE PROCEDURE AMMINISTRATIVE DEL PIANO									
	10753/2/1 - 520			0,00	354,00	0,00	0,00	0,00	-354,00	-354,00
	IRAP SU PROGETTI PRODUTTIVITA' FINALIZZATI ALLA GESTIONE DELLE PROCEDURE									
Totale Gruppo	52	715,00	0,00	5.897,00	5.497,00	0,00	0,00	0,00	400,00	1.115,00
Gruppo 60										



CITTA' DI PORTO SAN GIORGIO

ELENCO ANALITICO DELLE RISORSE VINCOLATE NEL RISULTATO DI AMMINISTRAZIONE al 31/12/2021

Capitoli di entrata (Cap/Art/Tit)	Capitoli di spesa (Cap/Art/Tit)	Risorse vincolate nel risultato di amministrazione al 01/01/2021	Risorse vincolate applicate al bilancio dell'esercizio 2021	Entrate vincolate accertate nell'esercizio 2021	Impegni esercizio 2021 finanziati da entrate vincolate accertate nell'esercizio o da quote vincolate del risultato di amministrazione	FPV al 31/12/2021 finanziato da entrate vincolate accertate nell'esercizio o da quote vincolate del risultato di amministrazione	Cancellazione residui attivi vincolati o eliminazione risorsa vinc. (+) e cancellazione residui passivi vincolati (-)	Cancellazione nel 2021 di impegni finanziati da fpv non reimputati nel 2021 dopo rend. 2020	Risorse vincolate nel bilancio al 31/12/2021	Risorse vincolate nel risultato di amministrazione al 31/12/2021
		(a)	(b)	(c)	(d)	(e)	(f)	(g)	(h)=(b+c-d-e+g)	(i) = (a+c-d-e-f+g)
(1) Vincoli derivanti da leggi e dai principi contabili										
Gruppo 60										
Risorse gruppo ENTRATE DA SANZIONI SEMAFORICHE		569.246,31	0,00				0,00		0,00	569.246,31
36510/2/3 - 700 PROVENTI DERIVANTI DALLE ATTIVITA' DI ACCERTAMENTO DELLE VIOLAZIONI SEMAFORICHE -DA FAMIGLIE				473.809,34	0,00	0,00	0,00	0,00	473.809,34	473.809,34
36510/4/3 - 700 PROVENTI DERIVANTI DALLE ATTIVITA' DI ACCERTAMENTO DELLE VIOLAZIONI SEMAFORICHE - DA IMPRESE				10.186,68	0,00	0,00	0,00	0,00	10.186,68	10.186,68
	10307/4/1 - 510 INTERVENTI DI MANUTENZIONE STRADE COMUNALI: FINANZIAMENTO ENTRATE DA INFRAZIONI			0,00	15.701,40	0,00	0,00	0,00	-15.701,40	-15.701,40
	10391/3/1 - 700 SPESE PER GESTIONE PROCEDIMENTO SANZIONATORIO SANZIONI SEMAFORICHE:FINANZIAMENT			0,00	68.121,14	0,00	0,00	0,00	-68.121,14	-68.121,14
	10391/4/1 - 700 SPESE PER GESTIONE PROCEDIMENTO SANZIONATORIO SANZIONI SEMAFORICHE - SPESE			0,00	30.724,29	0,00	0,00	0,00	-30.724,29	-30.724,29
	10392/1/1 - 700 MANUTENZIONI ATTREZZATURE ED IMPIANTI PER SERVIZI CONTROLLO ED ACCERTAMENTO VIOLAZIONI			0,00	5.682,76	0,00	0,00	0,00	-5.682,76	-5.682,76



CITTA' DI PORTO SAN GIORGIO

ELENCO ANALITICO DELLE RISORSE VINCOLATE NEL RISULTATO DI AMMINISTRAZIONE al 31/12/2021

Capitoli di entrata (Cap/Art/Tit)	Capitoli di spesa (Cap/Art/Tit)	Risorse vincolate nel risultato di amministrazione al 01/01/2021	Risorse vincolate applicate al bilancio dell'esercizio 2021	Entrate vincolate accertate nell'esercizio 2021	Impegni esercizio 2021 finanziati da entrate vincolate accertate nell'esercizio o da quote vincolate del risultato di amministrazione	FPV al 31/12/2021 finanziato da entrate vincolate accertate nell'esercizio o da quote vincolate del risultato di amministrazione	Cancellazione residui attivi vincolati o eliminazione risorsa vinc. (+) e cancellazione residui passivi vincolati (-)	Cancellazione nel 2021 di impegni finanziati da fpv non reimputati nel 2021 dopo rend. 2020	Risorse vincolate nel bilancio al 31/12/2021	Risorse vincolate nel risultato di amministrazione al 31/12/2021
		(a)	(b)	(c)	(d)	(e)	(f)	(g)	(h)=(b+c-d-e+g)	(i) = (a+c-d-e-f+g)
(1) Vincoli derivanti da leggi e dai principi contabili										
Gruppo 60										
	10392/2/1 - 700 UTILIZZO BENI DI TERZI PER SERVIZI CONTROLLO ED ACCERTAMENTO VIOLAZIONI SEMAFORICHE:ENTRATE DA			0,00	0,00	0,00	0,00	0,00	0,00	0,00
	10400/11/1 - 700 NOLEGGIO ATTREZZATURE PER ACCERTAMENTO VIOLAZIONI SEMAFORICHE: FINANZIAMENTO ENTRATE DA			0,00	5.709,60	0,00	0,00	0,00	-5.709,60	-5.709,60
	10703/6/1 - 700 IRAP SU PERSONALE STAGIONALE SERVIZIO POLIZIA LOCALE E AMMINISTRATIVA: PROGETTI			0,00	3.323,37	0,00	0,00	0,00	-3.323,37	-3.323,37
	11000/6/1 - 410 FONDO CREDITI DUBBIA ESIGIBILITA' PARTE CORRENTE - SANZIONI SEMAFORICHE - CAP. E			0,00	0,00	0,00	0,00	0,00	0,00	0,00
	11017/2/1 - 510 INTERVENTI DI SICUREZZA STRADALE: FORNITURA BENI PER MANUTENZIONE STRADE COMUNALI- FINANZIAMENTO			0,00	0,00	0,00	0,00	0,00	0,00	0,00
	11021/2/1 - 700 FORNITURE BENI PER SEGNALETICA STRADALE: FINANZIAMENTO ENTRATE DA INFRAZIONI SEMAFORICHE			0,00	14.849,27	0,00	0,00	0,00	-14.849,27	-14.849,27



CITTA' DI PORTO SAN GIORGIO

ELENCO ANALITICO DELLE RISORSE VINCOLATE NEL RISULTATO DI AMMINISTRAZIONE al 31/12/2021

Capitoli di entrata (Cap/Art/Tit)	Capitoli di spesa (Cap/Art/Tit)	Risorse vincolate nel risultato di amministrazione al 01/01/2021	Risorse vincolate applicate al bilancio dell'esercizio 2021	Entrate vincolate accertate nell'esercizio 2021	Impegni esercizio 2021 finanziati da entrate vincolate accertate nell'esercizio o da quote vincolate del risultato di amministrazione	FPV al 31/12/2021 finanziato da entrate vincolate accertate nell'esercizio o da quote vincolate del risultato di amministrazione	Cancellazione residui attivi vincolati o eliminazione risorsa vinc. (+) e cancellazione residui passivi vincolati (-)	Cancellazione nel 2021 di impegni finanziati da fpv non reimputati nel 2021 dopo rend. 2020	Risorse vincolate nel bilancio al 31/12/2021	Risorse vincolate nel risultato di amministrazione al 31/12/2021
		(a)	(b)	(c)	(d)	(e)	(f)	(g)	(h)=(b+c-d-e+g)	(i) = (a+c-d-e-f+g)
(1) Vincoli derivanti da leggi e dai principi contabili										
Gruppo 60										
	11028/2/1 - 700 PRESTAZIONI SERVIZI PER SEGNALETICA STRADALE: FINANZIAMENTO ENTRATE DA INFRAZIONI SEMAFORICHE			0,00	16.310,00	0,00	0,00	0,00	-16.310,00	-16.310,00
	11028/3/1 - 700 PRESTAZIONI SERVIZI AUSILIARI PER SEGNALETICA STRADALE: FINANZIAMENTO ENTRATE DA INFRAZIONI			0,00	359,41	0,00	0,00	0,00	-359,41	-359,41
	11201/6/1 - 331 FONDO MANIFESTAZIONI E PROMOZIONI TURISTICHE PRESTAZIONI DI SERVIZI - FINANZIAMENTO PROVENTI			0,00	0,00	0,00	0,00	0,00	0,00	0,00
	14026/1/1 - 700 PERSONALE STAGIONALE SERVIZI POLIZIA LOCALE E AMMINISTRATIVA - PROGETTI SICUREZZA STRADALE:			0,00	38.341,38	0,00	0,00	0,00	-38.341,38	-38.341,38
	14027/1/1 - 700 PERSONALE STAGIONALE SERVIZI POLIZIA LOCALE E AMMINISTRATIVA - PROGETTI SICUREZZA STRADALE:			0,00	11.782,27	0,00	0,00	0,00	-11.782,27	-11.782,27
	18962/2/1 - 541 MANUTENZIONI ORDinarie E RIPARAZIONI PER PARCHI, GIARDINI, AREE VERDI PATRIMONIO ARBOREO -			0,00	34.772,28	0,00	0,00	0,00	-34.772,28	-34.772,28



CITTA' DI PORTO SAN GIORGIO

ELENCO ANALITICO DELLE RISORSE VINCOLATE NEL RISULTATO DI AMMINISTRAZIONE al 31/12/2021

Capitoli di entrata (Cap/Art/Tit)	Capitoli di spesa (Cap/Art/Tit)	Risorse vincolate nel risultato di amministrazione al 01/01/2021	Risorse vincolate applicate al bilancio dell'esercizio 2021	Entrate vincolate accertate nell'esercizio 2021	Impegni esercizio 2021 finanziati da entrate vincolate accertate nell'esercizio o da quote vincolate del risultato di amministrazione	FPV al 31/12/2021 finanziato da entrate vincolate accertate nell'esercizio o da quote vincolate del risultato di amministrazione	Cancellazione residui attivi vincolati o eliminazione risorsa vinc. (+) e cancellazione residui passivi vincolati (-)	Cancellazione nel 2021 di impegni finanziati da fpv non reimputati nel 2021 dopo rend. 2020	Risorse vincolate nel bilancio al 31/12/2021	Risorse vincolate nel risultato di amministrazione al 31/12/2021
		(a)	(b)	(c)	(d)	(e)	(f)	(g)	(h)=(b+c-d-e+g)	(i) = (a+c-d-e-f+g)
(1) Vincoli derivanti da leggi e dai principi contabili										
Gruppo 60										
	19183/5/1 - 330 TRASFERIMENTI STRAORDINARI PER ATTIVITA' SPORTIVE E RICREATIVE - ENTRATE DA INFRAZIONI			0,00	0,00	0,00	0,00	0,00	0,00	0,00
	20503/11/2 - 700 ACQUISIZIONE ATTREZZATURE CORPO P.M. PER POTENZIAMENTO ATTIVITA' CONTROLLO ED			0,00	5.437,04	0,00	0,00	0,00	-5.437,04	-5.437,04
	22137/1/2 - 700 FORNITURA ED ISTALLAZIONE TELECAMERE PER IMPIANTO VIDEOSORVEGLIANZA (INFRAZIONI SEMAFORICHE-			0,00	35.000,00	0,00	0,00	0,00	-35.000,00	-35.000,00
Totale Gruppo	60	569.246,31	0,00	483.996,02	286.114,21	0,00	0,00	0,00	197.881,81	767.128,12
Gruppo 1023										
Risorse gruppo APPLICAZIONE AVANZO DIRITTI DI SEGRETERIA PIANO CASA (GRUPPO 52)		9.465,37	0,00				0,00		0,00	9.465,37
	10157/1/1 - 520 PROGETTI PRODUTTIVITA' FINALIZZATI ALLA GESTIONE DELLE PROCEDURE AMMINISTRATIVE DEL PIANO			0,00	0,00	0,00	0,00	0,00	0,00	0,00



CITTA' DI PORTO SAN GIORGIO

ELENCO ANALITICO DELLE RISORSE VINCOLATE NEL RISULTATO DI AMMINISTRAZIONE al 31/12/2021

Capitoli di entrata (Cap/Art/Tit)	Capitoli di spesa (Cap/Art/Tit)	Risorse vincolate nel risultato di amministrazione al 01/01/2021	Risorse vincolate applicate al bilancio dell'esercizio 2021	Entrate vincolate accertate nell'esercizio 2021	Impegni esercizio 2021 finanziati da entrate vincolate accertate nell'esercizio o da quote vincolate del risultato di amministrazione	FPV al 31/12/2021 finanziato da entrate vincolate accertate nell'esercizio o da quote vincolate del risultato di amministrazione	Cancellazione residui attivi vincolati o eliminazione risorsa vinc. (+) e cancellazione residui passivi vincolati (-)	Cancellazione nel 2021 di impegni finanziati da fpv non reimputati nel 2021 dopo rend. 2020	Risorse vincolate nel bilancio al 31/12/2021	Risorse vincolate nel risultato di amministrazione al 31/12/2021
		(a)	(b)	(c)	(d)	(e)	(f)	(g)	(h)=(b+c-d-e+g)	(i) = (a+c-d-e-f+g)
(1) Vincoli derivanti da leggi e dai principi contabili										
Gruppo 1023										
	10158/1/1 - 520 PROGETTI PRODUTTIVITA' FINALIZZATI ALLA GESTIONE DELLE PROCEDURE AMMINISTRATIVE DEL PIANO			0,00	0,00	0,00	0,00	0,00	0,00	0,00
	10754/3/1 - 520 IRAP SU PROGETTI PRODUTTIVITA' FINALIZZATI ALLA GESTIONE DELLE PROCEDURE			0,00	0,00	0,00	0,00	0,00	0,00	0,00
Totale Gruppo	1023	9.465,37	0,00	0,00	0,00	0,00	0,00	0,00	0,00	9.465,37
Gruppo 1026										
Risorse gruppo APPLICAZIONE AVANZO FONDI ART. 208 (GRUPPO 34)		54.078,06	0,00				0,00		0,00	54.078,06
	11021/3/1 - 700 SPESE PER LA SEGNALETICA STRADALE FORNITURA DI BENI E MATERIE PRIME - AVANZO VINCOLATO ART. 208			0,00	25.000,00	0,00	0,00	0,00	0,00	-25.000,00
	11028/4/1 - 700 SPESE PER LA SEGNALETICA STRADALE - PRESTAZIONI DI SERVIZI- AVANZO VINCOLATO ART.208 LETTERA A			0,00	12.610,80	0,00	0,00	0,00	12.389,20	-12.610,80



CITTA' DI PORTO SAN GIORGIO

ELENCO ANALITICO DELLE RISORSE VINCOLATE NEL RISULTATO DI AMMINISTRAZIONE al 31/12/2021

Capitoli di entrata (Cap/Art/Tit)	Capitoli di spesa (Cap/Art/Tit)	Risorse vincolate nel risultato di amministrazione al 01/01/2021	Risorse vincolate applicate al bilancio dell'esercizio 2021	Entrate vincolate accertate nell'esercizio 2021	Impegni esercizio 2021 finanziati da entrate vincolate accertate nell'esercizio o da quote vincolate del risultato di amministrazione	FPV al 31/12/2021 finanziato da entrate vincolate accertate nell'esercizio o da quote vincolate del risultato di amministrazione	Cancellazione residui attivi vincolati o eliminazione risorsa vinc. (+) e cancellazione residui passivi vincolati (-)	Cancellazione nel 2021 di impegni finanziati da fpv non reimputati nel 2021 dopo rend. 2020	Risorse vincolate nel bilancio al 31/12/2021	Risorse vincolate nel risultato di amministrazione al 31/12/2021
		(a)	(b)	(c)	(d)	(e)	(f)	(g)	(h)=(b+c-d-e+g)	(i) = (a+c-d-e-f+g)
(1) Vincoli derivanti da leggi e dai principi contabili										
Gruppo 1026										
	20165/4/2 - 510 MANUTENZIONE STRAORDINARIA E MESSA IN SICUREZZA INFRASTRUTTURE STRADALI			0,00	0,00	0,00	0,00	0,00	0,00	0,00
Totale Gruppo	1026	54.078,06	50.000,00	0,00	37.610,80	0,00	0,00	0,00	12.389,20	16.467,26
Gruppo 1027										
Risorse gruppo APPLICAZIONE AVANZO INFRAZIONI SEMAFORICHE (GRUPPO 60)		193.650,22	0,00				0,00		0,00	193.650,22
	10307/5/1 - 510 MESSA IN SICUREZZA STRADE COMUNALI: INTERVENTI SU IMPIANTO PUBBLICA ILLUMINAZIONE			0,00	0,00	0,00	0,00	0,00	0,00	0,00
	11017/3/1 - 510 INTERVENTI DI SICUREZZA STRADALE: FORNITURA BENI PER MANUTENZIONE STRADE COMUNALI- AVANZO			0,00	5.991,04	0,00	0,00	0,00	8,96	-5.991,04
	11017/4/1 - 510 INTERVENTI DI SICUREZZA STRADALE: MANUTENZIONE STRADE COMUNALI- AVANZO AMMINISTRAZIONE			0,00	5.000,00	0,00	0,00	0,00	0,00	-5.000,00



CITTA' DI PORTO SAN GIORGIO

ELENCO ANALITICO DELLE RISORSE VINCOLATE NEL RISULTATO DI AMMINISTRAZIONE al 31/12/2021

Capitoli di entrata (Cap/Art/Tit)	Capitoli di spesa (Cap/Art/Tit)	Risorse vincolate nel risultato di amministrazione al 01/01/2021	Risorse vincolate applicate al bilancio dell'esercizio 2021	Entrate vincolate accertate nell'esercizio 2021	Impegni esercizio 2021 finanziati da entrate vincolate accertate nell'esercizio o da quote vincolate del risultato di amministrazione	FPV al 31/12/2021 finanziato da entrate vincolate accertate nell'esercizio o da quote vincolate del risultato di amministrazione	Cancellazione residui attivi vincolati o eliminazione risorsa vinc. (+) e cancellazione residui passivi vincolati (-)	Cancellazione nel 2021 di impegni finanziati da fpv non reimputati nel 2021 dopo rend. 2020	Risorse vincolate nel bilancio al 31/12/2021	Risorse vincolate nel risultato di amministrazione al 31/12/2021
		(a)	(b)	(c)	(d)	(e)	(f)	(g)	(h)=(b+c-d-e+g)	(i) = (a+c-d-e-ft+g)
(1) Vincoli derivanti da leggi e dai principi contabili										
Gruppo 1027										
	20165/5/2 - 510 MANUT. STRAORDINARIA E MESSA IN SICUREZZA INFRASTRUTTURE STRADALI E RIFACIMENTO			0,00	6.593,49	120.000,00	0,00	8.154,05	1.560,56	-118.439,44
	22137/3/2 - 510 REALIZZAZIONE INFRASTRUTTURA TECNOLOGICA PER IMPIANTO VIDEOSORVEGLIANZA -			0,00	0,00	0,00	0,00	0,00	0,00	0,00
	22137/4/2 - 700 FORNITURA ED INSTALLAZIONE TELECAMERE PER IMPIANTO VIDEOSORVEGLIANZA - AVANZO VINCOLATO -			0,00	2.905,90	0,00	0,00	0,00	47.094,10	-2.905,90
Totale Gruppo	1027	193.650,22	181.000,00	0,00	20.490,43	120.000,00	0,00	8.154,05	48.663,62	61.313,84
Gruppo 1028										
Risorse gruppo APPLICAZIONE AVANZO AUTOVELOX (GRUPPO 40)		63.942,05	0,00				0,00		0,00	63.942,05
	20165/3/2 - 510 MANUTENZIONE STRAORDINARIA E MESSA IN SICUREZZA INFRASTRUTTURE STRADALI			0,00	0,00	60.000,00	0,00	0,00	0,00	-60.000,00



CITTA' DI PORTO SAN GIORGIO

ELENCO ANALITICO DELLE RISORSE VINCOLATE NEL RISULTATO DI AMMINISTRAZIONE al 31/12/2021

Capitoli di entrata (Cap/Art/Tit)	Capitoli di spesa (Cap/Art/Tit)	Risorse vincolate nel risultato di amministrazione al 01/01/2021	Risorse vincolate applicate al bilancio dell'esercizio 2021	Entrate vincolate accertate nell'esercizio 2021	Impegni esercizio 2021 finanziati da entrate vincolate accertate nell'esercizio o da quote vincolate del risultato di amministrazione	FPV al 31/12/2021 finanziato da entrate vincolate accertate nell'esercizio o da quote vincolate del risultato di amministrazione	Cancellazione residui attivi vincolati o eliminazione risorsa vinc. (+) e cancellazione residui passivi vincolati (-)	Cancellazione nel 2021 di impegni finanziati da fpv non reimputati nel 2021 dopo rend. 2020	Risorse vincolate nel bilancio al 31/12/2021	Risorse vincolate nel risultato di amministrazione al 31/12/2021
		(a)	(b)	(c)	(d)	(e)	(f)	(g)	(h)=(b+c-d-e+g)	(i) = (a+c-d-e-f+g)
(1) Vincoli derivanti da leggi e dai principi contabili										
Gruppo 1028										
	22336/4/2 - 510 INTERVENTI STARORDINARI E LAVORI DI MESSA IN SICUREZZA VIA PETRARCA - FINANZIAMENTO AVANZO DI			0,00	0,00	0,00	0,00	166,69	166,69	166,69
Totale Gruppo	1028	63.942,05	60.000,00	0,00	0,00	60.000,00	0,00	166,69	166,69	4.108,74
Gruppo 1029										
Risorse gruppo APPLICAZIONE AVANZO FONDI SANZIONI AMBIENTE (GRUPPO 18)		0,00	0,00				0,00		0,00	0,00
	20194/2/2 - 541 RIQUALIFICAZIONE PAESAGGISTICA LOCALITA' PIAN DELLA NOCE - AVANZO AMMINISTRAZIONE - FONDI			0,00	0,00	0,00	0,00	0,00	0,00	0,00
Totale Gruppo	1029	0,00	0,00	0,00	0,00	0,00	0,00	0,00	0,00	0,00
Gruppo 1031										
Risorse gruppo INCENTIVO ART 113 DL 50/2016 - PARTE DESTINATA INNOVAZIONE - s. sociali		0,00	0,00				0,00		0,00	0,00



CITTA' DI PORTO SAN GIORGIO

ELENCO ANALITICO DELLE RISORSE VINCOLATE NEL RISULTATO DI AMMINISTRAZIONE al 31/12/2021

Capitoli di entrata (Cap/Art/Tit)	Capitoli di spesa (Cap/Art/Tit)	Risorse vincolate nel risultato di amministrazione al 01/01/2021	Risorse vincolate applicate al bilancio dell'esercizio 2021	Entrate vincolate accertate nell'esercizio 2021	Impegni esercizio 2021 finanziati da entrate vincolate accertate nell'esercizio o da quote vincolate del risultato di amministrazione	FPV al 31/12/2021 finanziato da entrate vincolate accertate nell'esercizio o da quote vincolate del risultato di amministrazione	Cancellazione residui attivi vincolati o eliminazione risorsa vinc. (+) e cancellazione residui passivi vincolati (-)	Cancellazione nel 2021 di impegni finanziati da fpv non reimputati nel 2021 dopo rend. 2020	Risorse vincolate nel bilancio al 31/12/2021	Risorse vincolate nel risultato di amministrazione al 31/12/2021
		(a)	(b)	(c)	(d)	(e)	(f)	(g)	(h)=(b+c-d-e+g)	(i) = (a+c-d-e-f+g)
(1) Vincoli derivanti da leggi e dai principi contabili										
Gruppo 1031										
31737/3/3 - 120 ENTRATE PER PAGAMENTO INCENTIVI DIRETTORE ESECUZIONE CONTRATTI - ONERI DIRETTI, INDIRETTI ED IRAP E STRUMENTAZIONI/TECNOLOG IE PROGETTI INNOVAZIONE				17.925,84	0,00	0,00	0,00	0,00	17.925,84	17.925,84
	11308/1/1 - 120 INCENTIVO DIRETTORE ESECUZIONE CONTRATTI PUBBLICI: ONERI DIRETTI E. CAP. 31737/3			0,00	4.428,98	5.314,47	-0,09	0,00	-9.743,45	-9.743,36
	11308/2/1 - 120 INCENTIVO DIRETTORE ESECUZIONE CONTRATTI PUBBLICI: ONERI RIFLESSI E. CAP. 31737/3			0,00	1.169,28	1.149,66	-0,02	0,00	-2.318,94	-2.318,92
	11703/7/1 - 120 INCENTIVO DIRETTORE ESECUZIONE CONTRATTI PUBBLICI: IRAP E. CAP. 31737/3			0,00	417,60	410,59	-0,01	0,00	-828,19	-828,18
	20500/33/2 - 310 FORNITURE HARDWARE FUNZIONALI A PROGETTI DI INNOVAZIONE - FONDO ART. 113 C.4 DLGS 50/2016 - CAP. E.			0,00	0,00	0,00	0,00	0,00	0,00	0,00
	20500/34/2 - 330 ATTREZZATURE PER SERVIZI SPORTIVI FUNZIONALI A PROGETTI DI INNOVAZIONE - FONDO ART. 113 C. 4 DLGS			0,00	0,00	0,00	0,00	0,00	0,00	0,00



CITTA' DI PORTO SAN GIORGIO

ELENCO ANALITICO DELLE RISORSE VINCOLATE NEL RISULTATO DI AMMINISTRAZIONE al 31/12/2021

Capitoli di entrata (Cap/Art/Tit)	Capitoli di spesa (Cap/Art/Tit)	Risorse vincolate nel risultato di amministrazione al 01/01/2021	Risorse vincolate applicate al bilancio dell'esercizio 2021	Entrate vincolate accertate nell'esercizio 2021	Impegni esercizio 2021 finanziati da entrate vincolate accertate nell'esercizio o da quote vincolate del risultato di amministrazione	FPV al 31/12/2021 finanziato da entrate vincolate accertate nell'esercizio o da quote vincolate del risultato di amministrazione	Cancellazione residui attivi vincolati o eliminazione risorsa vinc. (+) e cancellazione residui passivi vincolati (-)	Cancellazione nel 2021 di impegni finanziati da fpv non reimputati nel 2021 dopo rend. 2020	Risorse vincolate nel bilancio al 31/12/2021	Risorse vincolate nel risultato di amministrazione al 31/12/2021
		(a)	(b)	(c)	(d)	(e)	(f)	(g)	(h)=(b+c-d-e+g)	(i) = (a+c-d-e-f+g)
(1) Vincoli derivanti da leggi e dai principi contabili										
Gruppo 1031										
	20500/38/2 - 330 ATTREZZATURE INFORMATICHE PER SERVIZI SPORTIVI FUNZIONALI A PROGETTI DI INNOVAZIONE -			0,00	1.787,30	0,00	0,00	0,00	-1.787,30	-1.787,30
	22141/1/2 - 700 FORNITURE HARDWARE FUNZIONALI A PROGETTI DI INNOVAZIONE - FONDO ART. 113 C.4 DLGS 50/2016 - CAP. E.			0,00	0,00	0,00	0,00	0,00	0,00	0,00
Totale Gruppo	1031	0,00	0,00	17.925,84	7.803,16	6.874,72	-0,12	0,00	3.247,96	3.248,08
Gruppo 1032										
Risorse gruppo FONDO SALARIO ACCESSORIO DIPENDENTI COMUNALI		2.471,86	0,00				0,00		0,00	2.471,86
	10703/7/1 - 120 IRAP SU FONDO RISORSE DECENTRATE CCNL COMPARTO DIPENDENTI EELL - FINANZIAMENTO AVANZO DI			0,00	158,81	0,00	0,00	0,00	0,00	-158,81
	11306/2/1 - 120 FONDO RISORSE DECENTRATE CCNL COMPARTO DIPENDENTI EELL - FINANZIAMENTO AVANZO DI			0,00	1.868,37	0,00	0,00	0,00	0,00	-1.868,37



CITTA' DI PORTO SAN GIORGIO

ELENCO ANALITICO DELLE RISORSE VINCOLATE NEL RISULTATO DI AMMINISTRAZIONE al 31/12/2021

Capitoli di entrata (Cap/Art/Tit)	Capitoli di spesa (Cap/Art/Tit)	Risorse vincolate nel risultato di amministrazione al 01/01/2021	Risorse vincolate applicate al bilancio dell'esercizio 2021	Entrate vincolate accertate nell'esercizio 2021	Impegni esercizio 2021 finanziati da entrate vincolate accertate nell'esercizio o da quote vincolate del risultato di amministrazione	FPV al 31/12/2021 finanziato da entrate vincolate accertate nell'esercizio o da quote vincolate del risultato di amministrazione	Cancellazione residui attivi vincolati o eliminazione risorsa vinc. (+) e cancellazione residui passivi vincolati (-)	Cancellazione nel 2021 di impegni finanziati da fpv non reimputati nel 2021 dopo rend. 2020	Risorse vincolate nel bilancio al 31/12/2021	Risorse vincolate nel risultato di amministrazione al 31/12/2021
		(a)	(b)	(c)	(d)	(e)	(f)	(g)	(h)=(b+c-d-e+g)	(i) = (a+c-d-e-f+g)
(1) Vincoli derivanti da leggi e dai principi contabili										
Gruppo 1032										
	16650/3/1 - 120 CONTRIBUTI A CARICO ENTE FONDO RISORSE DECENTRATE CCNL COMPARTO DIPENDENTI EELL			0,00	444,68	0,00	0,00	0,00	0,00	-444,68
Totale Gruppo	1032	2.471,86	2.471,86	0,00	2.471,86	0,00	0,00	0,00	0,00	0,00
Gruppo 1033										
Risorse gruppo AVANZO DA ART. 208 PER PROGETTI INNOVAZIONE		348,54	0,00				0,00		0,00	348,54
Totale Gruppo	1033	348,54	0,00	0,00	0,00	0,00	0,00	0,00	0,00	348,54
Gruppo 1034										
Risorse gruppo AVANZO VINCOLATO 10% ALIENAZIONI DESTINATO AD ESTINZIONE MUTUI		16.966,96	0,00				0,00		0,00	16.966,96
44097/1/4 - 232 ALIENAZIONE DI DIRITTI REALI - DIRITTO DI SUPERFICIE				455,52	0,00	0,00	0,00	0,00	455,52	455,52
Totale Gruppo	1034	16.966,96	0,00	455,52	0,00	0,00	0,00	0,00	455,52	17.422,48



CITTA' DI PORTO SAN GIORGIO

ELENCO ANALITICO DELLE RISORSE VINCOLATE NEL RISULTATO DI AMMINISTRAZIONE al 31/12/2021

Capitoli di entrata (Cap/Art/Tit)	Capitoli di spesa (Cap/Art/Tit)	Risorse vincolate nel risultato di amministrazione al 01/01/2021	Risorse vincolate applicate al bilancio dell'esercizio 2021	Entrate vincolate accertate nell'esercizio 2021	Impegni esercizio 2021 finanziati da entrate vincolate accertate nell'esercizio o da quote vincolate del risultato di amministrazione	FPV al 31/12/2021 finanziato da entrate vincolate accertate nell'esercizio o da quote vincolate del risultato di amministrazione	Cancellazione residui attivi vincolati o eliminazione risorsa vinc. (+) e cancellazione residui passivi vincolati (-)	Cancellazione nel 2021 di impegni finanziati da fpv non reimputati nel 2021 dopo rend. 2020	Risorse vincolate nel bilancio al 31/12/2021	Risorse vincolate nel risultato di amministrazione al 31/12/2021
		(a)	(b)	(c)	(d)	(e)	(f)	(g)	(h)=(b+c-d-e+g)	(i) = (a+c-d-e-f+g)
(1) Vincoli derivanti da leggi e dai principi contabili										
Gruppo 1035										
Risorse gruppo AVANZO 10% URBANIZZAZIONE SECONDARIA CONFESIONI RELIGIOSE		0,00	0,00				0,00		0,00	0,00
44256/2/4 - 520 CONTRIBUTI DI COSTRUZIONE: ONERI DI URBANIZZAZIONE SECONDARIA PER CONFESIONI RELIGIOSE				14.685,96	0,00	0,00	0,00	0,00	14.685,96	14.685,96
Totale Gruppo 1035		0,00	0,00	14.685,96	0,00	0,00	0,00	0,00	14.685,96	14.685,96
Gruppo 1050										
Risorse gruppo APPLICAZIONE AVANZO OOUU (GRUPPO 11)		75.638,03	0,00				0,00		0,00	75.638,03
	17972/1/1 - 541 MANUTENZIONI ORDINARIE OPERE DI URBANIZZAZIONE PRIMARIA: RETE FOGNARIA E DEPURAZIONE - AVANZO DI			0,00	0,00	0,00	-216,00	0,00	0,00	216,00
	18972/1/1 - 541 MANUTENZIONE OPERE URBANIZZAZIONE PRIMARIA E SECONDARIA: SPAZI VERDE ATTREZZATO E AREE VERDI			0,00	29.123,91	0,00	0,00	0,00	876,09	-29.123,91



CITTA' DI PORTO SAN GIORGIO

ELENCO ANALITICO DELLE RISORSE VINCOLATE NEL RISULTATO DI AMMINISTRAZIONE al 31/12/2021

Capitoli di entrata (Cap/Art/Tit)	Capitoli di spesa (Cap/Art/Tit)	Risorse vincolate nel risultato di amministrazione al 01/01/2021	Risorse vincolate applicate al bilancio dell'esercizio 2021	Entrate vincolate accertate nell'esercizio 2021	Impegni esercizio 2021 finanziati da entrate vincolate accertate nell'esercizio o da quote vincolate del risultato di amministrazione	FPV al 31/12/2021 finanziato da entrate vincolate accertate nell'esercizio o da quote vincolate del risultato di amministrazione	Cancellazione residui attivi vincolati o eliminazione risorsa vinc. (+) e cancellazione residui passivi vincolati (-)	Cancellazione nel 2021 di impegni finanziati da fpv non reimputati nel 2021 dopo rend. 2020	Risorse vincolate nel bilancio al 31/12/2021	Risorse vincolate nel risultato di amministrazione al 31/12/2021
		(a)	(b)	(c)	(d)	(e)	(f)	(g)	(h)=(b+c-d-e+g)	(i) = (a+c-d-e-f+g)
(1) Vincoli derivanti da leggi e dai principi contabili										
Gruppo 1050										
	20104/12/2 - 510 RIFACIMENTO PUBBLICA ILLUMINAZIONE ZONA CENTRO - FINANZIAMENTO AVANZO DI AMMINISTRAZIONE			0,00	0,00	0,00	0,00	0,00	0,00	0,00
	20112/2/2 - 510 OPERE DI COMPLETAMENTO, MIGLIORAMENTO FUNZIONALE E MANUTENZIONI IMPIANTI			0,00	0,00	0,00	0,00	0,00	0,00	0,00
	20121/14/2 - 510 LAVORI STRAORDINARI E AMPLIAMENTO LINEE PUBBLICA ILLUMINAZIONE - FINANZIAMENTO AVANZO			0,00	10.000,00	0,00	0,00	0,00	0,00	-10.000,00
	20123/2/2 - 510 INTERVENTI DI MANUTENZIONE STRAORDINARIA E COMPLETAMENTO IMPIANTI			0,00	0,00	0,00	0,00	0,00	0,00	0,00
	20129/10/2 - 510 REALIZZAZIONE PONTE PEDONALE E CICLABILE FIUME ETE VIVO- AVANZO DI AMMINISTRAZIONE - FONDI			0,00	0,00	35.000,00	0,00	0,00	0,00	-35.000,00
	20175/3/2 - 510 INTERVENTI PER LA MESSA IN SICUREZZA ED ADEGUAMENTO ANTICENDIO SCUOLA PRIMARIA/MEDIE-			0,00	0,00	0,00	0,00	1.493,58	1.493,58	1.493,58



CITTA' DI PORTO SAN GIORGIO

ELENCO ANALITICO DELLE RISORSE VINCOLATE NEL RISULTATO DI AMMINISTRAZIONE al 31/12/2021

Capitoli di entrata (Cap/Art/Tit)	Capitoli di spesa (Cap/Art/Tit)	Risorse vincolate nel risultato di amministrazione al 01/01/2021	Risorse vincolate applicate al bilancio dell'esercizio 2021	Entrate vincolate accertate nell'esercizio 2021	Impegni esercizio 2021 finanziati da entrate vincolate accertate nell'esercizio o da quote vincolate del risultato di amministrazione	FPV al 31/12/2021 finanziato da entrate vincolate accertate nell'esercizio o da quote vincolate del risultato di amministrazione	Cancellazione residui attivi vincolati o eliminazione risorsa vinc. (+) e cancellazione residui passivi vincolati (-)	Cancellazione nel 2021 di impegni finanziati da fpv non reimputati nel 2021 dopo rend. 2020	Risorse vincolate nel bilancio al 31/12/2021	Risorse vincolate nel risultato di amministrazione al 31/12/2021
		(a)	(b)	(c)	(d)	(e)	(f)	(g)	(h)=(b+c-d-e+g)	(i) = (a+c-d-e-f+g)
(1) Vincoli derivanti da leggi e dai principi contabili										
Gruppo 1050										
	22230/3/2 - 510 MANUTENZIONE STRAORDINARIA FOSSO RIO PETRONILLA - VIALE CAVALLOTTI - FONDI AVANZO			0,00	0,00	0,00	0,00	21.716,50	21.716,50	21.716,50
	22336/5/2 - 510 INTERVENTI STARORDINARI E LAVORI DI MESSA IN SICUREZZA VIA PETRARCA - FINANZIAMENTO AVANZO DI			0,00	0,00	0,00	0,00	1.413,17	1.413,17	1.413,17
	22339/2/2 - 510 REALIZZAZIONE ROTATORIA LOTTIZZAZIONE FERMANA - AVANZO AMMINISTRAZIONE FONDI VINCOLATI - ONERI DI			0,00	0,00	0,00	0,00	0,00	0,00	0,00
Totale Gruppo	1050	75.638,03	75.000,00	0,00	39.123,91	35.000,00	-216,00	24.623,25	25.499,34	26.353,37
Gruppo 1086										
Risorse gruppo FONDI COVID: FONDO FUNZIONI DEI COMUNI E RISTORO IMU E TOSAP		0,00	0,00				-350,00		0,00	350,00
22128/1/2 - 410 ART. 106 D.L. 34/2020 E ART. 39 DL 104/2020: EMERGENZA COVID-19 FONDO PER L'ESERCIZIO DELLE FUNZIONI FONDAMENTALI				120.134,32	0,00	0,00	0,00	0,00	120.134,32	120.134,32



CITTA' DI PORTO SAN GIORGIO

ELENCO ANALITICO DELLE RISORSE VINCOLATE NEL RISULTATO DI AMMINISTRAZIONE al 31/12/2021

Capitoli di entrata (Cap/Art/Tit)	Capitoli di spesa (Cap/Art/Tit)	Risorse vincolate nel risultato di amministrazione al 01/01/2021	Risorse vincolate applicate al bilancio dell'esercizio 2021	Entrate vincolate accertate nell'esercizio 2021	Impegni esercizio 2021 finanziati da entrate vincolate accertate nell'esercizio o da quote vincolate del risultato di amministrazione	FPV al 31/12/2021 finanziato da entrate vincolate accertate nell'esercizio o da quote vincolate del risultato di amministrazione	Cancellazione residui attivi vincolati o eliminazione risorsa vinc. (+) e cancellazione residui passivi vincolati (-)	Cancellazione nel 2021 di impegni finanziati da fpv non reimputati nel 2021 dopo rend. 2020	Risorse vincolate nel bilancio al 31/12/2021	Risorse vincolate nel risultato di amministrazione al 31/12/2021
		(a)	(b)	(c)	(d)	(e)	(f)	(g)	(h)=(b+c-d-e+g)	(i) = (a+c-d-e-f+g)
(1) Vincoli derivanti da leggi e dai principi contabili										
Gruppo 1086										
22129/1/2 - 410 TRASFERIMENTI COMPENSATIVI MINORI ENTRATE DA ESENZIONI D.L.34/104/ L.178 2020 COVID-19: ART. 177-78 RISTORI ESENZIONI IMU SETTORE TURISTICO E DIVERSI				58.192,13	0,00	0,00	0,00	0,00	58.192,13	58.192,13
22129/2/2 - 410 TRASFERIMENTI COMPENSATIVI MINORI ENTRATE DA ESENZIONI D.L.34/1042020 EMERGENZA COVID-19: FONDO ART. 181/109 RISTORI ESENZIONI TOSAP PUBBLICI ESERCIZI				187.156,18	0,00	0,00	0,00	0,00	187.156,18	187.156,18
	10303/21/1 - 541 CANONE NETTEZZA URBANA: SERVIZI AGGIUNTIVI COVID-19 (FONDO FUNZIONI DEI COMUNI - TRASFERIMENTI)			0,00	74.634,14	0,00	0,00	0,00	-74.634,14	-74.634,14
	10303/22/1 - 541 CANONE NETTEZZA URBANA: SERVIZI AGGIUNTIVI COVID-19 (DEBITO FUORI BILANCIO - FONDO FUNZIONI DEI COMUNI)			0,00	30.490,02	0,00	0,00	0,00	-30.490,02	-30.490,02
	10800/21/1 - 430 EMERGENZA COVID-19: AGEVOLAZIONI ATIPICHE TASSA RIFIUTI (E. CAP. 22135/1)			0,00	0,00	0,00	0,00	0,00	0,00	0,00



CITTA' DI PORTO SAN GIORGIO

ELENCO ANALITICO DELLE RISORSE VINCOLATE NEL RISULTATO DI AMMINISTRAZIONE al 31/12/2021

Capitoli di entrata (Cap/Art/Tit)	Capitoli di spesa (Cap/Art/Tit)	Risorse vincolate nel risultato di amministrazione al 01/01/2021	Risorse vincolate applicate al bilancio dell'esercizio 2021	Entrate vincolate accertate nell'esercizio 2021	Impegni esercizio 2021 finanziati da entrate vincolate accertate nell'esercizio o da quote vincolate del risultato di amministrazione	FPV al 31/12/2021 finanziato da entrate vincolate accertate nell'esercizio o da quote vincolate del risultato di amministrazione	Cancellazione residui attivi vincolati o eliminazione risorsa vinc. (+) e cancellazione residui passivi vincolati (-)	Cancellazione nel 2021 di impegni finanziati da fpv non reimputati nel 2021 dopo rend. 2020	Risorse vincolate nel bilancio al 31/12/2021	Risorse vincolate nel risultato di amministrazione al 31/12/2021
		(a)	(b)	(c)	(d)	(e)	(f)	(g)	(h)=(b+c-d-e+g)	(i) = (a+c-d-e-f+g)
(1) Vincoli derivanti da leggi e dai principi contabili										
Gruppo 1086										
	10811/1/1 - 410 EMERGENZA SANITARIA CODIV-19: DESTINAZIONE FONDO PER L'ESERCIZIO DELLE FUNZIONI DEGLI ENTI			0,00	144.552,16	0,00	0,00	0,00	-144.552,16	-144.552,16
	11350/4/1 - 120 PRESTAZIONI DI SERVIZI PER SVOLGIMENTO PROVE CONCORSUALI - PROTOCOLLI ANTI COVID - CAP. E. 22128/1			0,00	5.429,00	0,00	0,00	0,00	-5.429,00	-5.429,00
	16634/1/1 - 231 EMERGENZA COVID-19: CONTRIBUTI AD ATTIVITA' ARTIGIANALI CON LICENZA DI VENDITA E COMMERCIALI PER			0,00	0,00	0,00	-11.559,54	0,00	0,00	11.559,54
	16634/2/1 - 231 EMERGENZA COVID-19: CONTRIBUTI A COMMERCIALI MERCATO SETTIMANALE PER			0,00	0,00	0,00	0,00	0,00	0,00	0,00
	16634/3/1 - 231 EMERGENZA COVID-19: CONTRIBUTI A IMPRESE SPETTACOLO VIAGGIANTE PER SOSTEGNO PAGAMENTO			0,00	0,00	0,00	0,00	0,00	0,00	0,00
	16634/4/1 - 231 EMERGENZA COVID-19: CONTRIBUTI PER SOSTEGNO ECONOMIA LOCALE TRAMITE NUOVE APERTURE ATTIVITA'			0,00	0,00	0,00	0,00	0,00	0,00	0,00



CITTA' DI PORTO SAN GIORGIO

ELENCO ANALITICO DELLE RISORSE VINCOLATE NEL RISULTATO DI AMMINISTRAZIONE al 31/12/2021

Capitoli di entrata (Cap/Art/Tit)	Capitoli di spesa (Cap/Art/Tit)	Risorse vincolate nel risultato di amministrazione al 01/01/2021	Risorse vincolate applicate al bilancio dell'esercizio 2021	Entrate vincolate accertate nell'esercizio 2021	Impegni esercizio 2021 finanziati da entrate vincolate accertate nell'esercizio o da quote vincolate del risultato di amministrazione	FPV al 31/12/2021 finanziato da entrate vincolate accertate nell'esercizio o da quote vincolate del risultato di amministrazione	Cancellazione residui attivi vincolati o eliminazione risorsa vinc. (+) e cancellazione residui passivi vincolati (-)	Cancellazione nel 2021 di impegni finanziati da fpv non reimputati nel 2021 dopo rend. 2020	Risorse vincolate nel bilancio al 31/12/2021	Risorse vincolate nel risultato di amministrazione al 31/12/2021
		(a)	(b)	(c)	(d)	(e)	(f)	(g)	(h)=(b+c-d-e+g)	(i) = (a+c-d-e-f+g)
(1) Vincoli derivanti da leggi e dai principi contabili										
Gruppo 1086										
	16634/5/1 - 231 EMERGENZA COVID-19: CONTRIBUTI PER SOSTEGNO ECONOMIA LOCALE			0,00	0,00	0,00	0,00	0,00	0,00	0,00
	16634/6/1 - 231 EMERGENZA COVID-19: CONTRIBUTI PER SOSTEGNO ATTIVITA' RICETTIVE, AGENZIE VIAGGIO,			0,00	0,00	0,00	0,00	0,00	0,00	0,00
	16642/1/1 - 231 EMERGENZA COVID-19: RESTITUZIONE CANONI FIERA SAN GIORGIO			0,00	0,00	0,00	-104,00	0,00	0,00	104,00
	17981/1/1 - 541 EMERGENZA COVID-19: SPESE PER SANIFICAZIONI AREE PUBBLICHE			0,00	0,00	0,00	0,00	0,00	0,00	0,00
	19183/7/1 - 330 EMERGENZA COVID 19: CONTRIBUTI A SOCIETA' SPORTIVE			0,00	0,00	0,00	0,00	0,00	0,00	0,00
	19668/2/1 - 310 FONDI PER CONTRIBUTI EMERGENZA CODIV - FONDI DA STATO - E CAP 22128/1			0,00	7.000,00	0,00	0,00	0,00	-7.000,00	-7.000,00



CITTA' DI PORTO SAN GIORGIO

ELENCO ANALITICO DELLE RISORSE VINCOLATE NEL RISULTATO DI AMMINISTRAZIONE al 31/12/2021

Capitoli di entrata (Cap/Art/Tit)	Capitoli di spesa (Cap/Art/Tit)	Risorse vincolate nel risultato di amministrazione al 01/01/2021	Risorse vincolate applicate al bilancio dell'esercizio 2021	Entrate vincolate accertate nell'esercizio 2021	Impegni esercizio 2021 finanziati da entrate vincolate accertate nell'esercizio o da quote vincolate del risultato di amministrazione	FPV al 31/12/2021 finanziato da entrate vincolate accertate nell'esercizio o da quote vincolate del risultato di amministrazione	Cancellazione residui attivi vincolati o eliminazione risorsa vinc. (+) e cancellazione residui passivi vincolati (-)	Cancellazione nel 2021 di impegni finanziati da fpv non reimputati nel 2021 dopo rend. 2020	Risorse vincolate nel bilancio al 31/12/2021	Risorse vincolate nel risultato di amministrazione al 31/12/2021
		(a)	(b)	(c)	(d)	(e)	(f)	(g)	(h)=(b+c-d-e+g)	(i) = (a+c-d-e-f+g)
(1) Vincoli derivanti da leggi e dai principi contabili										
Gruppo 1086										
	20500/35/2 - 110 EMERGENZA COVID-19: FORNITURA ATTREZZATURE PER SICUREZZA UFFICI COMUNALI (FONDO FUNZIONI)			0,00	0,00	0,00	-313,50	0,00	0,00	313,50
	20501/30/2 - 510 EMERGENZA COVID-19: FORNITURA MACCHINARI PER ALLESTIMENTO COC PROTEZIONE CIVILE- FONDO			0,00	0,00	0,00	0,00	0,00	0,00	0,00
	20501/31/2 - 510 EMERGENZA COVID-19: FORNITURA HARWARE PER ALLESTIMENTO COC PROTEZIONE CIVILE- FONDO			0,00	0,00	0,00	0,00	0,00	0,00	0,00
	20502/18/2 - 220 EMEGENZA SANITARIA COVID-19: FORNITURA MACCHINARIO PER SANIFICAZIONE AMBIENTI			0,00	0,00	0,00	0,00	0,00	0,00	0,00
	22014/3/2 - 612 FORNITURE HARDWARE SERVIZIO C.E.D. - FINANZIAMENTO FONDO PER L'ESERCIZIO FUNZIONI ENTI			0,00	0,00	0,00	0,00	0,00	0,00	0,00
Totale Gruppo	1086	0,00	0,00	365.482,63	262.105,32	0,00	-12.327,04	0,00	103.377,31	115.704,35
Gruppo 1095										



CITTA' DI PORTO SAN GIORGIO

ELENCO ANALITICO DELLE RISORSE VINCOLATE NEL RISULTATO DI AMMINISTRAZIONE al 31/12/2021

Capitoli di entrata (Cap/Art/Tit)	Capitoli di spesa (Cap/Art/Tit)	Risorse vincolate nel risultato di amministrazione al 01/01/2021	Risorse vincolate applicate al bilancio dell'esercizio 2021	Entrate vincolate accertate nell'esercizio 2021	Impegni esercizio 2021 finanziati da entrate vincolate accertate nell'esercizio o da quote vincolate del risultato di amministrazione	FPV al 31/12/2021 finanziato da entrate vincolate accertate nell'esercizio o da quote vincolate del risultato di amministrazione	Cancellazione residui attivi vincolati o eliminazione risorsa vinc. (+) e cancellazione residui passivi vincolati (-)	Cancellazione nel 2021 di impegni finanziati da fpv non reimputati nel 2021 dopo rend. 2020	Risorse vincolate nel bilancio al 31/12/2021	Risorse vincolate nel risultato di amministrazione al 31/12/2021
		(a)	(b)	(c)	(d)	(e)	(f)	(g)	(h)=(b+c-d-e+g)	(i) = (a+c-d-e-f+g)
(1) Vincoli derivanti da leggi e dai principi contabili										
Gruppo 1095										
Risorse gruppo FONDI SPESE DI PROGETTAZIONE INTERNE -DIREZIONE LAVORI		0,00	0,00				0,00		0,00	0,00
31737/2/3 - 510 RIMBORSO SPESE DI PROGETTAZIONE INTERNA - ONERI DIRETTI, INDIRETTI ED IRAP				17.291,12	0,00	0,00	0,00	0,00	17.291,12	17.291,12
	10702/2/1 - 510 IRAP SU FONDI INCENTIVANTI PROGETTAZIONE LEGGE 216/95			0,00	1.027,36	0,00	0,00	0,00	-1.027,36	-1.027,36
	12900/1/1 - 510 (EX 290/0) FONDO DI CUI ALLA LEGGE 216/95 COMPETENZE PROGETTAZIONE PERSONALE DIPENDENTE			0,00	12.086,56	0,00	0,00	0,00	-12.086,56	-12.086,56
	12900/2/1 - 510 (EX 290/0) FONDO DI CUI ALLA LEGGE 216/95 COMPETENZE PROGETTAZIONE PERSONALE DIPENDENTE: CONTRIBUTI			0,00	2.876,58	0,00	0,00	0,00	-2.876,58	-2.876,58
	20508/1/2 - 510 ART. 13 BIS D.L. 90/2014: ACQUISTO BENI, STRUMENTAZIONI E TECNOLOGIE FUNZIONALI A			0,00	1.111,20	0,00	0,00	0,00	-1.111,20	-1.111,20
Totale Gruppo 1095		0,00	0,00	17.291,12	17.101,70	0,00	0,00	0,00	189,42	189,42



CITTA' DI PORTO SAN GIORGIO

ELENCO ANALITICO DELLE RISORSE VINCOLATE NEL RISULTATO DI AMMINISTRAZIONE al 31/12/2021

Capitoli di entrata (Cap/Art/Tit)	Capitoli di spesa (Cap/Art/Tit)	Risorse vincolate nel risultato di amministrazione al 01/01/2021	Risorse vincolate applicate al bilancio dell'esercizio 2021	Entrate vincolate accertate nell'esercizio 2021	Impegni esercizio 2021 finanziati da entrate vincolate accertate nell'esercizio o da quote vincolate del risultato di amministrazione	FPV al 31/12/2021 finanziato da entrate vincolate accertate nell'esercizio o da quote vincolate del risultato di amministrazione	Cancellazione residui attivi vincolati o eliminazione risorsa vinc. (+) e cancellazione residui passivi vincolati (-)	Cancellazione nel 2021 di impegni finanziati da fpv non reimputati nel 2021 dopo rend. 2020	Risorse vincolate nel bilancio al 31/12/2021	Risorse vincolate nel risultato di amministrazione al 31/12/2021
		(a)	(b)	(c)	(d)	(e)	(f)	(g)	(h)=(b+c-d-e+g)	(i) = (a+c-d-e-f+g)
(1) Vincoli derivanti da leggi e dai principi contabili										
Gruppo 1096										
Risorse gruppo RISPARMIO BUONI PASTO PER INCREMENTO FONDO RISORSE DECENTRATE		4.223,70	0,00				0,00		0,00	4.223,70
	10703/8/1 - 120 IRAP SU FONDO RISORSE DECENTRATE CCNL COMPARTO DIPENDENTI EELL - FINANZIAMENTO AVANZO DI			0,00	271,36	0,00	0,00	0,00	0,00	-271,36
	11306/3/1 - 120 FONDO RISORSE DECENTRATE CCNL COMPARTO DIPENDENTI EELL - FINANZIAMENTO AVANZO DI			0,00	3.192,52	0,00	0,00	0,00	0,00	-3.192,52
	16650/4/1 - 120 CONTRIBUTI A CARICO ENTE FONDO RISORSE DECENTRATE CCNL COMPARTO DIPENDENTI EELL			0,00	759,82	0,00	0,00	0,00	0,00	-759,82
Totale Gruppo 1096		4.223,70	4.223,70	0,00	4.223,70	0,00	0,00	0,00	0,00	0,00
Gruppo 1100										
Risorse gruppo DETERMINAZIONE AVANZO VINCOLATO TARI DA RUOLO ORDINARIO		0,00	0,00				0,00		0,00	0,00
11300/0/1 - 430 T.A.R.I.				3.175.171,49	0,00	0,00	0,00	0,00	3.175.171,49	3.175.171,49



CITTA' DI PORTO SAN GIORGIO

ELENCO ANALITICO DELLE RISORSE VINCOLATE NEL RISULTATO DI AMMINISTRAZIONE al 31/12/2021

Capitoli di entrata (Cap/Art/Tit)	Capitoli di spesa (Cap/Art/Tit)	Risorse vincolate nel risultato di amministrazione al 01/01/2021	Risorse vincolate applicate al bilancio dell'esercizio 2021	Entrate vincolate accertate nell'esercizio 2021	Impegni esercizio 2021 finanziati da entrate vincolate accertate nell'esercizio o da quote vincolate del risultato di amministrazione	FPV al 31/12/2021 finanziato da entrate vincolate accertate nell'esercizio o da quote vincolate del risultato di amministrazione	Cancellazione residui attivi vincolati o eliminazione risorsa vinc. (+) e cancellazione residui passivi vincolati (-)	Cancellazione nel 2021 di impegni finanziati da fpv non reimputati nel 2021 dopo rend. 2020	Risorse vincolate nel bilancio al 31/12/2021	Risorse vincolate nel risultato di amministrazione al 31/12/2021
		(a)	(b)	(c)	(d)	(e)	(f)	(g)	(h)=(b+c-d-e+g)	(i) = (a+c-d-e-f+g)
(1) Vincoli derivanti da leggi e dai principi contabili										
Gruppo 1100										
	10303/12/1 - 541 CANONE ESTERNALIZZAZIONE SERVIZIO NETTEZZA URBANA			0,00	3.131.342,54	0,00	0,00	0,00	-3.131.342,54	-3.131.342,54
Totale Gruppo	1100	0,00	0,00	3.175.171,49	3.131.342,54	0,00	0,00	0,00	43.828,95	43.828,95
Gruppo 1101										
Risorse gruppo DETERMINAZIONE AVANZO VINCOLATO TARI DA RECUPERI E SANZIONI		77.775,72	0,00				0,00		0,00	77.775,72
11300/1/1 - 430 TA.RI. - GETTITO ESERCIZI PRECEDENTI E DA ATTIVITA' DI ACCERTAMENTO				95.048,36	0,00	0,00	0,00	0,00	95.048,36	95.048,36
31201/1/3 - 430 (EX 120/1) SANZIONI AMMINISTRATIVE TASSA RIFIUTI DA FAMIGLIE				67.871,25	0,00	0,00	0,00	0,00	67.871,25	67.871,25
	10800/24/1 - 430 RIDUZIONI TASSA RIFIUTI DA INSERIRE NEL PEF DA RECUPERO TARI ANNI PREGRESSI E SANZIONI			0,00	0,00	0,00	0,00	0,00	0,00	0,00
Totale Gruppo	1101	77.775,72	0,00	162.919,61	0,00	0,00	0,00	0,00	162.919,61	240.695,33



CITTA' DI PORTO SAN GIORGIO

ELENCO ANALITICO DELLE RISORSE VINCOLATE NEL RISULTATO DI AMMINISTRAZIONE al 31/12/2021

Capitoli di entrata (Cap/Art/Tit)	Capitoli di spesa (Cap/Art/Tit)	Risorse vincolate nel risultato di amministrazione al 01/01/2021	Risorse vincolate applicate al bilancio dell'esercizio 2021	Entrate vincolate accertate nell'esercizio 2021	Impegni esercizio 2021 finanziati da entrate vincolate accertate nell'esercizio o da quote vincolate del risultato di amministrazione	FPV al 31/12/2021 finanziato da entrate vincolate accertate nell'esercizio o da quote vincolate del risultato di amministrazione	Cancellazione residui attivi vincolati o eliminazione risorsa vinc. (+) e cancellazione residui passivi vincolati (-)	Cancellazione nel 2021 di impegni finanziati da fpv non reimputati nel 2021 dopo rend. 2020	Risorse vincolate nel bilancio al 31/12/2021	Risorse vincolate nel risultato di amministrazione al 31/12/2021
		(a)	(b)	(c)	(d)	(e)	(f)	(g)	(h)=(b+c-d-e+g)	(i) = (a+c-d-e-f+g)
(1) Vincoli derivanti da leggi e dai principi contabili										
Gruppo 1116										
Risorse gruppo APPLICAZIONE AVANZO UTILIZZO FONDI COVID STATO E RISTORI IMU E TOSAP (AVANZO GRUPPO 1086)		839.511,18	0,00				0,00		0,00	839.511,18
	1116/1/1 - 310 SERVIZIO LUDOTECA COMUNALE: SPESE PER PULIZIE E SANIFICAZIONI COVID - F.DI AVANZO			0,00	2.600,00	0,00	0,00	0,00	0,00	-2.600,00
	1116/2/1 - 310 SERVIZIO ASILO NIDO COMUNALE: SPESE PER PULIZIE E SANIFICAZIONI COVID - F.DI AVANZO			0,00	3.000,00	0,00	0,00	0,00	0,00	-3.000,00
	1116/3/1 - 310 SERVIZIO ASILO NIDO COMUNALE: ACQUISTO BENI EMERGENZA COVID - F.DI AVANZO VINCOLATO-VINCOLI			0,00	992,29	0,00	0,00	0,00	7,71	-992,29
	1116/4/1 - 510 SERVIZIO CONTROLLO ANTICOVID SU SPIAGGE LIBERE - F.DI AVANZO VINCOLATO-VINCOLI LEGGE			0,00	38.260,00	0,00	0,00	0,00	0,00	-38.260,00
	1116/5/1 - 420 ACQUISTO BENI DI CONSUMO EMERGENZA SANITARIA COVID AVANZO VINCOLATO - VINCOLI LEGGE FONDO			0,00	2.999,49	0,00	0,00	0,00	0,51	-2.999,49



CITTA' DI PORTO SAN GIORGIO

ELENCO ANALITICO DELLE RISORSE VINCOLATE NEL RISULTATO DI AMMINISTRAZIONE al 31/12/2021

Capitoli di entrata (Cap/Art/Tit)	Capitoli di spesa (Cap/Art/Tit)	Risorse vincolate nel risultato di amministrazione al 01/01/2021	Risorse vincolate applicate al bilancio dell'esercizio 2021	Entrate vincolate accertate nell'esercizio 2021	Impegni esercizio 2021 finanziati da entrate vincolate accertate nell'esercizio o da quote vincolate del risultato di amministrazione	FPV al 31/12/2021 finanziato da entrate vincolate accertate nell'esercizio o da quote vincolate del risultato di amministrazione	Cancellazione residui attivi vincolati o eliminazione risorsa vinc. (+) e cancellazione residui passivi vincolati (-)	Cancellazione nel 2021 di impegni finanziati da fpv non reimputati nel 2021 dopo rend. 2020	Risorse vincolate nel bilancio al 31/12/2021	Risorse vincolate nel risultato di amministrazione al 31/12/2021
		(a)	(b)	(c)	(d)	(e)	(f)	(g)	(h)=(b+c-d-e+g)	(i) = (a+c-d-e-f+g)
(1) Vincoli derivanti da leggi e dai principi contabili										
Gruppo 1116										
	1116/6/1 - 420 PRESTAZIONI SERVIZI PULIZIA E SANIFICAZIONI EMERGENZA SANITARIA COVID AVANZO VINCOLATO -			0,00	18.500,00	0,00	0,00	0,00	0,00	-18.500,00
	1116/7/1 - 541 CANONI NETTEZZA URBANA SERVIZI AGGIUNTIVI COVID-19 EMERGENZA SANITARIA COVID AVANZO VINCOLATO -			0,00	85.000,00	0,00	0,00	0,00	0,00	-85.000,00
	1116/8/1 - 541 EMERGENZA COVID-19: SPESE PER SANIFICAZIONI AREE PUBBLICHE- FINANZIAMENTO AVANZO			0,00	85.000,00	0,00	0,00	0,00	0,00	-85.000,00
	1116/9/1 - 231 COVID-19: CONTRIBUTI ATTIVITA' ARTIGIANALI CON LICENZA DI VENDITA E COMMERCIALI PER			0,00	17.000,00	0,00	0,00	0,00	0,00	-17.000,00
	1116/10/1 - 320 EMERGENZA COVID 19 - SERVIZI TRACCIATURA PUBBLICO, SERVIZI ANTICOVID MANIFESTAZIONI			0,00	25.000,00	0,00	0,00	0,00	0,00	-25.000,00
	1116/11/1 - 331 EMERGENZA COVID 19 - SERVIZI TRACCIATURA PUBBLICO, SERVIZI ANTICOVID MANIFESTAZIONI			0,00	6.500,00	0,00	0,00	0,00	0,00	-6.500,00



CITTA' DI PORTO SAN GIORGIO

ELENCO ANALITICO DELLE RISORSE VINCOLATE NEL RISULTATO DI AMMINISTRAZIONE al 31/12/2021

Capitoli di entrata (Cap/Art/Tit)	Capitoli di spesa (Cap/Art/Tit)	Risorse vincolate nel risultato di amministrazione al 01/01/2021	Risorse vincolate applicate al bilancio dell'esercizio 2021	Entrate vincolate accertate nell'esercizio 2021	Impegni esercizio 2021 finanziati da entrate vincolate accertate nell'esercizio o da quote vincolate del risultato di amministrazione	FPV al 31/12/2021 finanziato da entrate vincolate accertate nell'esercizio o da quote vincolate del risultato di amministrazione	Cancellazione residui attivi vincolati o eliminazione risorsa vinc. (+) e cancellazione residui passivi vincolati (-)	Cancellazione nel 2021 di impegni finanziati da fpv non reimputati nel 2021 dopo rend. 2020	Risorse vincolate nel bilancio al 31/12/2021	Risorse vincolate nel risultato di amministrazione al 31/12/2021
		(a)	(b)	(c)	(d)	(e)	(f)	(g)	(h)=(b+c-d-e+g)	(i) = (a+c-d-e-f+g)
(1) Vincoli derivanti da leggi e dai principi contabili										
Gruppo 1116										
	1116/12/1 - 331 EMERGENZA COVID 19 - ACQUISTO DPI, BENI PER SANIFICAZIONI E BENI DIVERSI TURISMO - AVANZO			0,00	1.999,91	0,00	0,00	0,00	0,09	-1.999,91
	1116/13/1 - 310 EMERGENZA COVID-19- POLITICHE DI SOSTEGNO ALLA POPOLAZIONE - PRESTAZIONI SERVIZI			0,00	15.000,00	0,00	0,00	0,00	0,00	-15.000,00
	1116/14/1 - 310 EMERGENZA COVID-19- POLITICHE DI SOSTEGNO ALLA POPOLAZIONE - CONTRIBUTI ASSOCIAZIONI-			0,00	20.000,00	0,00	0,00	0,00	0,00	-20.000,00
	1116/15/1 - 310 EMERGENZA COVID-19- SPESE TRASPORTO DISABILI SPESE PER RISPETTO PROTOCOLLI COVID - F.DI			0,00	13.500,00	0,00	0,00	0,00	0,00	-13.500,00
	1116/16/1 - 310 EMERGENZA COVID 19- CONTRIBUTI A FAMIGLIE - F.DI AVANZO VINCOLATO - VINCOLI LEGGE FONDO			0,00	28.000,00	0,00	0,00	0,00	0,00	-28.000,00
	1116/17/1 - 330 EMERGENZA COVID 19- CONTRIBUTI A SOCIETA' SPORTIVE - F.DI AVANZO VINCOLATO - VINCOLI LEGGE			0,00	47.461,75	0,00	0,00	0,00	22.538,25	-47.461,75



CITTA' DI PORTO SAN GIORGIO

ELENCO ANALITICO DELLE RISORSE VINCOLATE NEL RISULTATO DI AMMINISTRAZIONE al 31/12/2021

Capitoli di entrata (Cap/Art/Tit)	Capitoli di spesa (Cap/Art/Tit)	Risorse vincolate nel risultato di amministrazione al 01/01/2021	Risorse vincolate applicate al bilancio dell'esercizio 2021	Entrate vincolate accertate nell'esercizio 2021	Impegni esercizio 2021 finanziati da entrate vincolate accertate nell'esercizio o da quote vincolate del risultato di amministrazione	FPV al 31/12/2021 finanziato da entrate vincolate accertate nell'esercizio o da quote vincolate del risultato di amministrazione	Cancellazione residui attivi vincolati o eliminazione risorsa vinc. (+) e cancellazione residui passivi vincolati (-)	Cancellazione nel 2021 di impegni finanziati da fpv non reimputati nel 2021 dopo rend. 2020	Risorse vincolate nel bilancio al 31/12/2021	Risorse vincolate nel risultato di amministrazione al 31/12/2021
		(a)	(b)	(c)	(d)	(e)	(f)	(g)	(h)=(b+c-d-e+g)	(i) = (a+c-d-e-f+g)
(1) Vincoli derivanti da leggi e dai principi contabili										
Gruppo 1116										
	1116/18/1 - 120 EMERGENZA SANITARIA COVID 19: SPESE SORVEGLIANZA SANITARIA E PRESTAZIONI SANITARIE			0,00	5.000,00	0,00	0,00	0,00	1.000,00	-5.000,00
	1116/19/1 - 110 EMERGENZA SANITARIA COVID 19: ACQUISTO BENI			0,00	4.890,00	0,00	0,00	0,00	2.110,00	-4.890,00
	1116/20/1 - 321 EMERGENZA COVID-19- SERVIZI DI SCREENING E TAMPONI POPOLAZIONE SCOLASTICA - AVANZO			0,00	10.000,00	0,00	0,00	0,00	0,00	-10.000,00
	1116/21/1 - 331 EMERGENZA COVID 19 - INCARICHI PROFESSIONALI PER ELABORAZIONE PIANI EMERGENZIALI			0,00	416,00	0,00	0,00	0,00	5.584,00	-416,00
	1116/22/1 - 320 EMERGENZA COVID 19 - SANIFICAZIONI SALE E STRUTTURE CULTURALI- AVANZO VINCOLATO - FONDI			0,00	0,00	0,00	0,00	0,00	6.000,00	0,00
	1116/23/1 - 320 EMERGENZA COVID 19 - SERVIZI GUARDIANIA SALE, SANIFICAZIONI, CONTROLLO ACCESSI BIBLIOTECA			0,00	4.995,90	0,00	0,00	0,00	4,10	-4.995,90



CITTA' DI PORTO SAN GIORGIO

ELENCO ANALITICO DELLE RISORSE VINCOLATE NEL RISULTATO DI AMMINISTRAZIONE al 31/12/2021

Capitoli di entrata (Cap/Art/Tit)	Capitoli di spesa (Cap/Art/Tit)	Risorse vincolate nel risultato di amministrazione al 01/01/2021	Risorse vincolate applicate al bilancio dell'esercizio 2021	Entrate vincolate accertate nell'esercizio 2021	Impegni esercizio 2021 finanziati da entrate vincolate accertate nell'esercizio o da quote vincolate del risultato di amministrazione	FPV al 31/12/2021 finanziato da entrate vincolate accertate nell'esercizio o da quote vincolate del risultato di amministrazione	Cancellazione residui attivi vincolati o eliminazione risorsa vinc. (+) e cancellazione residui passivi vincolati (-)	Cancellazione nel 2021 di impegni finanziati da fpv non reimputati nel 2021 dopo rend. 2020	Risorse vincolate nel bilancio al 31/12/2021	Risorse vincolate nel risultato di amministrazione al 31/12/2021
		(a)	(b)	(c)	(d)	(e)	(f)	(g)	(h)=(b+c-d-e+g)	(i) = (a+c-d-e-f+g)
(1) Vincoli derivanti da leggi e dai principi contabili										
Gruppo 1116										
	10811/2/1 - 410 EMERGENZA SANITARIA CODIV-19: DESTINAZIONE AVANZO FONDO PER L'ESERCIZIO DELLE FUNZIONI			0,00	91.315,54	0,00	0,00	0,00	0,00	-91.315,54
	2116/1/2 - 510 AMPLIAMENTO LOCALI MENSA PER DISTANZIAMENTO COVID - FONDI AVANZO VINCOLATO DA LEGGI FONDO FUNZIONI			0,00	20.000,00	0,00	0,00	0,00	0,00	-20.000,00
	2116/2/2 - 320 FORNITURA ELEMENTI ARREDO BIBLIOTECHE PER DISTANZIAMENTO COVID - FONDI AVANZO VINCOLATO			0,00	3.632,26	0,00	0,00	0,00	6.367,74	-3.632,26
	2116/3/2 - 320 FORNITURA ATTREZZATURE BIBLIOTECHE PER CONTENIMENTO DIFFUSIONE COVID - F.DI AVANZO DA			0,00	0,00	1.973,23	0,00	0,00	26,77	-1.973,23
	2116/4/2 - 320 ATTREZZATURE PER MANIFESTAZIONI PER CONTENIMENTO DIFFUSIONE COVID - FONDI AVANZO			0,00	1.964,20	0,00	0,00	0,00	3.035,80	-1.964,20
	2116/5/2 - 321 FORNITURA ARREDI MENSE SCOLASTICHE PER ADEGUAMENTO DISPOSIZIONI COVID- FONDI AVANZO			0,00	7.000,00	0,00	0,00	0,00	0,00	-7.000,00



CITTA' DI PORTO SAN GIORGIO

ELENCO ANALITICO DELLE RISORSE VINCOLATE NEL RISULTATO DI AMMINISTRAZIONE al 31/12/2021

Capitoli di entrata (Cap/Art/Tit)	Capitoli di spesa (Cap/Art/Tit)	Risorse vincolate nel risultato di amministrazione al 01/01/2021	Risorse vincolate applicate al bilancio dell'esercizio 2021	Entrate vincolate accertate nell'esercizio 2021	Impegni esercizio 2021 finanziati da entrate vincolate accertate nell'esercizio o da quote vincolate del risultato di amministrazione	FPV al 31/12/2021 finanziato da entrate vincolate accertate nell'esercizio o da quote vincolate del risultato di amministrazione	Cancellazione residui attivi vincolati o eliminazione risorsa vinc. (+) e cancellazione residui passivi vincolati (-)	Cancellazione nel 2021 di impegni finanziati da fpv non reimputati nel 2021 dopo rend. 2020	Risorse vincolate nel bilancio al 31/12/2021	Risorse vincolate nel risultato di amministrazione al 31/12/2021
		(a)	(b)	(c)	(d)	(e)	(f)	(g)	(h)=(b+c-d-e+g)	(i) = (a+c-d-e-f+g)
(1) Vincoli derivanti da leggi e dai principi contabili										
Gruppo 1116										
	2116/6/2 - 321 FORNITURA ATTREZZATURE PER PULIZIE E SANIFICAZIONI SCUOLABUS COVID- FONDI AVANZO VINCOLATO DA			0,00	1.517,13	0,00	0,00	0,00	2,87	-1.517,13
	2116/7/2 - 510 FORNITURA SANIFICATORI PER TUTELA SALUTE PUBBLICA - AVANZO VINCOLATO DA LEGGI FONDO			0,00	38.747,20	0,00	0,00	0,00	1.252,80	-38.747,20
	2116/8/2 - 110 EMERGENZA COVID-19: FORNITURA ATTREZZATURE PER SICUREZZA UFFICI COMUNALI AVANZO			0,00	2.394,94	0,00	0,00	0,00	1.605,06	-2.394,94
	2116/9/2 - 612 EMERGENZA COVID-19: FORNITURA ATTREZZATURE INFORMATICHE PER ATTIVITA' DA REMOTO - AVANZO			0,00	24.990,29	0,00	0,00	0,00	9,71	-24.990,29
	2116/10/2 - 510 MANUTENZIONI STRAORDINARIE IMMOBILI COMUNALI EMERGENZA COVID - FONDI AVANZO			0,00	0,00	75.000,00	0,00	0,00	0,00	-75.000,00
Totale Gruppo	1116	839.511,18	754.195,54	0,00	627.676,90	76.973,23	0,00	0,00	49.545,41	134.861,05
Gruppo 1117										



CITTA' DI PORTO SAN GIORGIO

ELENCO ANALITICO DELLE RISORSE VINCOLATE NEL RISULTATO DI AMMINISTRAZIONE al 31/12/2021

Capitoli di entrata (Cap/Art/Tit)	Capitoli di spesa (Cap/Art/Tit)	Risorse vincolate nel risultato di amministrazione al 01/01/2021	Risorse vincolate applicate al bilancio dell'esercizio 2021	Entrate vincolate accertate nell'esercizio 2021	Impegni esercizio 2021 finanziati da entrate vincolate accertate nell'esercizio o da quote vincolate del risultato di amministrazione	FPV al 31/12/2021 finanziato da entrate vincolate accertate nell'esercizio o da quote vincolate del risultato di amministrazione	Cancellazione residui attivi vincolati o eliminazione risorsa vinc. (+) e cancellazione residui passivi vincolati (-)	Cancellazione nel 2021 di impegni finanziati da fpv non reimputati nel 2021 dopo rend. 2020	Risorse vincolate nel bilancio al 31/12/2021	Risorse vincolate nel risultato di amministrazione al 31/12/2021
		(a)	(b)	(c)	(d)	(e)	(f)	(g)	(h)=(b+c-d-e+g)	(i) = (a+c-d-e-f+g)
(1) Vincoli derivanti da leggi e dai principi contabili										
Gruppo 1117										
Risorse gruppo APPLICAZIONE AVANZO VINCOLATO DA RECUPERI E SANZIONI TARI (GRUPPO 1101)		180.639,43	0,00				0,00		0,00	180.639,43
	10800/23/1 - 430 RIDUZIONI TASSA RIFIUTI DA INSERIRE NEL PEF DA RECUPERO TARI ANNI PREGRESSI E SANZIONI -			0,00	0,00	0,00	0,00	0,00	50.000,00	0,00
Totale Gruppo 1117		180.639,43	50.000,00	0,00	0,00	0,00	0,00	0,00	50.000,00	180.639,43
Gruppo 1123										
Risorse gruppo APPLICAZIONE AVANZO ONERI URBANIZZAZIONE SECONDARIA PER CONFESSIONI RELIGIOSE (GRUPPO 1035)		53.304,10	0,00				0,00		0,00	53.304,10
	20702/3/2 - 520 TRASFERIMENTI ONERI DI URBANIZZAZIONE SECONDARIA PER CONFESSIONI RELIGIOSE -			0,00	53.304,10	0,00	0,00	0,00	0,00	-53.304,10
Totale Gruppo 1123		53.304,10	53.304,10	0,00	53.304,10	0,00	0,00	0,00	0,00	0,00
Gruppo 1128										



CITTA' DI PORTO SAN GIORGIO

ELENCO ANALITICO DELLE RISORSE VINCOLATE NEL RISULTATO DI AMMINISTRAZIONE al 31/12/2021

Capitoli di entrata (Cap/Art/Tit)	Capitoli di spesa (Cap/Art/Tit)	Risorse vincolate nel risultato di amministrazione al 01/01/2021	Risorse vincolate applicate al bilancio dell'esercizio 2021	Entrate vincolate accertate nell'esercizio 2021	Impegni esercizio 2021 finanziati da entrate vincolate accertate nell'esercizio o da quote vincolate del risultato di amministrazione	FPV al 31/12/2021 finanziato da entrate vincolate accertate nell'esercizio o da quote vincolate del risultato di amministrazione	Cancellazione residui attivi vincolati o eliminazione risorsa vinc. (+) e cancellazione residui passivi vincolati (-)	Cancellazione nel 2021 di impegni finanziati da fpv non reimputati nel 2021 dopo rend. 2020	Risorse vincolate nel bilancio al 31/12/2021	Risorse vincolate nel risultato di amministrazione al 31/12/2021
		(a)	(b)	(c)	(d)	(e)	(f)	(g)	(h)=(b+c-d-e+g)	(i) = (a+c-d-e-f+g)
(1) Vincoli derivanti da leggi e dai principi contabili										
Gruppo 1128										
Risorse gruppo APPLICAZIONE AVANZO DA FONDI PROGETTI INNOVAZIONE ART. 113 DLGS 50/2016 (AVANZO DA GRUPPO 1031)		2.682,57	0,00				0,00		0,00	2.682,57
	20500/36/2 - 310 FORNITURE HARDWARE FUNZIONALI A PROGETTI DI INNOVAZIONE - AVANZO VINOCCLATO- VINCOLI LEGGE			0,00	2.625,54	0,00	0,00	0,00	57,03	-2.625,54
Totale Gruppo	1128	2.682,57	2.682,57	0,00	2.625,54	0,00	0,00	0,00	57,03	57,03
Gruppo 1130										
Risorse gruppo APPLICAZIONE AVANZO OOUU PER SPESE PROGETTI INNOVAZIONE ART. 113 DLGS 50/16 (AVANZO GR 2010)		2.007,89	0,00				0,00		0,00	2.007,89
	20508/2/2 - 510 ART. 13 BIS D.L. 90/2014: ACQUISTO PACCHETTI SOFTWARE FUNZIONALI A PROGETTI DI INNOVAZIONE -			0,00	2.007,89	0,00	0,00	0,00	0,00	-2.007,89
Totale Gruppo	1130	2.007,89	2.007,89	0,00	2.007,89	0,00	0,00	0,00	0,00	0,00
Gruppo 1131										



CITTA' DI PORTO SAN GIORGIO

ELENCO ANALITICO DELLE RISORSE VINCOLATE NEL RISULTATO DI AMMINISTRAZIONE al 31/12/2021

Capitoli di entrata (Cap/Art/Tit)	Capitoli di spesa (Cap/Art/Tit)	Risorse vincolate nel risultato di amministrazione al 01/01/2021	Risorse vincolate applicate al bilancio dell'esercizio 2021	Entrate vincolate accertate nell'esercizio 2021	Impegni esercizio 2021 finanziati da entrate vincolate accertate nell'esercizio o da quote vincolate del risultato di amministrazione	FPV al 31/12/2021 finanziato da entrate vincolate accertate nell'esercizio o da quote vincolate del risultato di amministrazione	Cancellazione residui attivi vincolati o eliminazione risorsa vinc. (+) e cancellazione residui passivi vincolati (-)	Cancellazione nel 2021 di impegni finanziati da fpv non reimputati nel 2021 dopo rend. 2020	Risorse vincolate nel bilancio al 31/12/2021	Risorse vincolate nel risultato di amministrazione al 31/12/2021
		(a)	(b)	(c)	(d)	(e)	(f)	(g)	(h)=(b+c-d-e+g)	(i) = (a+c-d-e-f+g)
(1) Vincoli derivanti da leggi e dai principi contabili										
Gruppo 1131										
Risorse gruppo APPLICAZIONE AVANZO F.DI VINCOLATI ART.113 D.LGS. N.50/2016 PROGETTI INNOVAZIONE (AVANZO GRUPPO 1095		1.225,65	0,00				0,00		0,00	1.225,65
	20508/3/2 - 510 ART. 13 BIS D.L. 90/2014: ACQUISTO PACCHETTI SOFTWARE FUNZIONALI A PROGETTI DI INNOVAZIONE -			0,00	1.225,65	0,00	0,00	0,00	0,00	-1.225,65
Totale Gruppo 1131		1.225,65	1.225,65	0,00	1.225,65	0,00	0,00	0,00	0,00	0,00
Gruppo 1150										
Risorse gruppo ECONOMIE VINCOLATE SU FONDI CONTRATTAZIONE DECENTRATA DIRIGENTI		0,00	0,00				0,00		0,00	0,00
10000/2/1 - 430 RISORSE GENERALI ENTRATE TRIBUTARIO PER FINANZIAMENTO SPESE PERSONALE - DIRIGENTI				140.595,90	0,00	0,00	0,00	0,00	140.595,90	140.595,90
	10700/8/1 - 120 IRAP SU RETRIBUZIONE DI POSIZIONE DIRIGENTI			0,00	7.248,43	0,00	0,00	0,00	-7.248,43	-7.248,43



CITTA' DI PORTO SAN GIORGIO

ELENCO ANALITICO DELLE RISORSE VINCOLATE NEL RISULTATO DI AMMINISTRAZIONE al 31/12/2021

Capitoli di entrata (Cap/Art/Tit)	Capitoli di spesa (Cap/Art/Tit)	Risorse vincolate nel risultato di amministrazione al 01/01/2021	Risorse vincolate applicate al bilancio dell'esercizio 2021	Entrate vincolate accertate nell'esercizio 2021	Impegni esercizio 2021 finanziati da entrate vincolate accertate nell'esercizio o da quote vincolate del risultato di amministrazione	FPV al 31/12/2021 finanziato da entrate vincolate accertate nell'esercizio o da quote vincolate del risultato di amministrazione	Cancellazione residui attivi vincolati o eliminazione risorsa vinc. (+) e cancellazione residui passivi vincolati (-)	Cancellazione nel 2021 di impegni finanziati da fpv non reimputati nel 2021 dopo rend. 2020	Risorse vincolate nel bilancio al 31/12/2021	Risorse vincolate nel risultato di amministrazione al 31/12/2021
		(a)	(b)	(c)	(d)	(e)	(f)	(g)	(h)=(b+c-d-e+g)	(i) = (a+c-d-e-f+g)
(1) Vincoli derivanti da leggi e dai principi contabili										
Gruppo 1150										
	11302/2/1 - 120 FONDO RETRIBUZIONE DI POSIZIONE DIRIGENTI. ONERI DIRETTI			0,00	82.897,41	0,00	0,00	0,00	-82.897,41	-82.897,41
	11303/1/1 - 120 FONDO RETRIBUZIONE DI POSIZIONE DIRIGENTI - CONTRIBUTI SOCIALI EFFETTIVI A CARICO			0,00	22.213,89	0,00	0,00	0,00	-22.213,89	-22.213,89
Totale Gruppo	1150	0,00	0,00	140.595,90	112.359,73	0,00	0,00	0,00	28.236,17	28.236,17
Totale Vincoli derivanti da leggi e dai principi contabili (I/1)		2.516.788,07	1.236.111,31	5.103.338,75	4.850.289,74	530.662,08	-15.810,15	38.839,04	997.337,28	2.293.824,19



CITTA' DI PORTO SAN GIORGIO

ELENCO ANALITICO DELLE RISORSE VINCOLATE NEL RISULTATO DI AMMINISTRAZIONE al 31/12/2021

Capitoli di entrata (Cap/Art/Tit)	Capitoli di spesa (Cap/Art/Tit)	Risorse vincolate nel risultato di amministrazione al 01/01/2021	Risorse vincolate applicate al bilancio dell'esercizio 2021	Entrate vincolate accertate nell'esercizio 2021	Impegni esercizio 2021 finanziati da entrate vincolate accertate nell'esercizio o da quote vincolate del risultato di amministrazione	FPV al 31/12/2021 finanziato da entrate vincolate accertate nell'esercizio o da quote vincolate del risultato di amministrazione	Cancellazione residui attivi vincolati o eliminazione risorsa vinc. (+) e cancellazione residui passivi vincolati (-)	Cancellazione nel 2021 di impegni finanziati da fpv non reimputati nel 2021 dopo rend. 2020	Risorse vincolate nel bilancio al 31/12/2021	Risorse vincolate nel risultato di amministrazione al 31/12/2021
		(a)	(b)	(c)	(d)	(e)	(f)	(g)	(h)=(b+c-d-e+g)	(i) = (a+c-d-e-f+g)
(2) Vincoli derivanti da trasferimenti										
Gruppo 4										
Risorse gruppo CORSI ORIENTAMENTO MUSICALE FONDI REGIONALI		0,00	0,00				0,00		0,00	0,00
23100/1/2 - 320 (EX 310/0) TRASF. REG.LE PER CORSO MUSICALE USCITA CAPITOLO 605				1.452,28	0,00	0,00	0,00	0,00	1.452,28	1.452,28
23110/1/2 - 320 (EX 311/0) TRAFERIMENTO REGIONALE CORSO ORIENTAMENTO MUSICALE DI TIPO CORALE USCITA CAP. 604				4.356,84	0,00	0,00	0,00	0,00	4.356,84	4.356,84
24502/1/2 - 320 L.R. 21/92: TRASFERIMENTI PROVINCIALI PER CORSO MUSICALE - USCITA CAP. 10502020201-10502030305 - 16406/1				0,00	0,00	0,00	0,00	0,00	0,00	0,00
24503/1/2 - 320 L.R. 21/92: TRASPERIMENTI PROVINCIALI CORSO ORIENTAMENTO MUSICALE DI TIPO CORALE- USCITA CAP. 10502020201-10502030305				0,00	0,00	0,00	0,00	0,00	0,00	0,00
	10201/5/1 - 320 CORSI DI ORIENTAMENTO MUSICALE - QUOTA A CARICO PROVINCIA - FORNITURE BENI -E. CAP.			0,00	0,00	0,00	0,00	0,00	0,00	0,00
	10305/5/1 - 320 CORSI DI ORIENTAMENTO MUSICALE - QUOTA A CARICO PROVINCIA - E. CAP. 20527024502-20527024503			0,00	0,00	0,00	0,00	0,00	0,00	0,00



CITTA' DI PORTO SAN GIORGIO

ELENCO ANALITICO DELLE RISORSE VINCOLATE NEL RISULTATO DI AMMINISTRAZIONE al 31/12/2021

Capitoli di entrata (Cap/Art/Tit)	Capitoli di spesa (Cap/Art/Tit)	Risorse vincolate nel risultato di amministrazione al 01/01/2021	Risorse vincolate applicate al bilancio dell'esercizio 2021	Entrate vincolate accertate nell'esercizio 2021	Impegni esercizio 2021 finanziati da entrate vincolate accertate nell'esercizio o da quote vincolate del risultato di amministrazione	FPV al 31/12/2021 finanziato da entrate vincolate accertate nell'esercizio o da quote vincolate del risultato di amministrazione	Cancellazione residui attivi vincolati o eliminazione risorsa vinc. (+) e cancellazione residui passivi vincolati (-)	Cancellazione nel 2021 di impegni finanziati da fpv non reimputati nel 2021 dopo rend. 2020	Risorse vincolate nel bilancio al 31/12/2021	Risorse vincolate nel risultato di amministrazione al 31/12/2021
		(a)	(b)	(c)	(d)	(e)	(f)	(g)	(h)=(b+c-d-e+g)	(i) = (a+c-d-e-f+g)
(2) Vincoli derivanti da trasferimenti										
Gruppo 4										
	10510/4/1 - 320 TRASFERIMENTI PER CORSI ORIENTAMENTO MUSICALE - FONDI PROVINCIALI ENTRATA CAP. 20527024502-			0,00	0,00	0,00	0,00	0,00	0,00	0,00
	16040/1/1 - 320 (EX 604/0) CORSO ORIENTAMENTO MUSICALE DI TIPO CORALE FONDI REGIONALI ENTRATA CAP.			0,00	0,00	0,00	0,00	0,00	0,00	0,00
	16050/1/1 - 320 (EX 605/0) CORSI ORIENTAMENTO MUSICALE ENTRATA CAPITOLO - CAP. 20527024502-20527024503			0,00	0,00	0,00	0,00	0,00	0,00	0,00
	16406/1/1 - 320 CONTRIBUTO PER CORSI ORIENTAMENTO MUSICALE - QUOTA A CARICO PROVINCIA/REGIONE - E. CAP.			0,00	5.809,12	0,00	0,00	0,00	-5.809,12	-5.809,12
Totale Gruppo 4		0,00	0,00	5.809,12	5.809,12	0,00	0,00	0,00	0,00	0,00
Gruppo 6										
Risorse gruppo RIMBORSO LIBRI DI TESTO SCUOLA GRADO INFERIORE		0,00	0,00				0,00		0,00	0,00



CITTA' DI PORTO SAN GIORGIO

ELENCO ANALITICO DELLE RISORSE VINCOLATE NEL RISULTATO DI AMMINISTRAZIONE al 31/12/2021

Capitoli di entrata (Cap/Art/Tit)	Capitoli di spesa (Cap/Art/Tit)	Risorse vincolate nel risultato di amministrazione al 01/01/2021	Risorse vincolate applicate al bilancio dell'esercizio 2021	Entrate vincolate accertate nell'esercizio 2021	Impegni esercizio 2021 finanziati da entrate vincolate accertate nell'esercizio o da quote vincolate del risultato di amministrazione	FPV al 31/12/2021 finanziato da entrate vincolate accertate nell'esercizio o da quote vincolate del risultato di amministrazione	Cancellazione residui attivi vincolati o eliminazione risorsa vinc. (+) e cancellazione residui passivi vincolati (-)	Cancellazione nel 2021 di impegni finanziati da fpv non reimputati nel 2021 dopo rend. 2020	Risorse vincolate nel bilancio al 31/12/2021	Risorse vincolate nel risultato di amministrazione al 31/12/2021
		(a)	(b)	(c)	(d)	(e)	(f)	(g)	(h)=(b+c-d-e+g)	(i) = (a+c-d-e-f+g)
(2) Vincoli derivanti da trasferimenti										
Gruppo 6										
23301/1/2 - 321 (EX 330/1) FONDO RIMBORSO SPESE ALLE FAMIGLIE PER LIBRI DI TESTO SCUOLA MEDIA INF. FONDI REG.LI USCITA CAP. 526/4 - 15264/1				13.367,38	0,00	0,00	0,00	0,00	13.367,38	13.367,38
	15264/1/1 - 321 (EX 526/4) TRASFERIMENTI PER CONCORSO CONTRIBUTIVO ALLE FAMIGLIE PER LIBRI DI TESTO			0,00	13.367,38	0,00	0,00	0,00	-13.367,38	-13.367,38
	15264/4/1 - 321 RESTITUZIONE ALLA REGIONE FONDI PER LIBRI DI TESTO NON ASSEGNATI: ENTRATA F.DI REGIONALI - CAP. 23301/1			0,00	0,00	0,00	0,00	0,00	0,00	0,00
Totale Gruppo 6		0,00	0,00	13.367,38	13.367,38	0,00	0,00	0,00	0,00	0,00
Gruppo 7										
Risorse gruppo RIMBORSO LIBRI DI TESTO SCUOLA SUPERIORE		0,00	0,00				0,00		0,00	0,00
23302/1/2 - 321 (EX 330/2) FONDO RIMBORSO SPESE ALLE FAMIGLIE LIBRI DI TESTO SCUOLA MEDIA SUPERIORE FONDI REGIONALI USCITA CAP 532 - 15320/1				2.982,79	0,00	0,00	0,00	0,00	2.982,79	2.982,79



CITTA' DI PORTO SAN GIORGIO

ELENCO ANALITICO DELLE RISORSE VINCOLATE NEL RISULTATO DI AMMINISTRAZIONE al 31/12/2021

Capitoli di entrata (Cap/Art/Tit)	Capitoli di spesa (Cap/Art/Tit)	Risorse vincolate nel risultato di amministrazione al 01/01/2021	Risorse vincolate applicate al bilancio dell'esercizio 2021	Entrate vincolate accertate nell'esercizio 2021	Impegni esercizio 2021 finanziati da entrate vincolate accertate nell'esercizio o da quote vincolate del risultato di amministrazione	FPV al 31/12/2021 finanziato da entrate vincolate accertate nell'esercizio o da quote vincolate del risultato di amministrazione	Cancellazione residui attivi vincolati o eliminazione risorsa vinc. (+) e cancellazione residui passivi vincolati (-)	Cancellazione nel 2021 di impegni finanziati da fpv non reimputati nel 2021 dopo rend. 2020	Risorse vincolate nel bilancio al 31/12/2021	Risorse vincolate nel risultato di amministrazione al 31/12/2021
		(a)	(b)	(c)	(d)	(e)	(f)	(g)	(h)=(b+c-d-e+g)	(i) = (a+c-d-e-f+g)
(2) Vincoli derivanti da trasferimenti										
Gruppo 7										
	15320/1/1 - 321 (EX 532/0) TRASFERIMENTI FONDO CONCORSO SPESE LIBRI DI TESTO SCUOLA MEDIA SUPERIORE ENTRATA			0,00	2.982,79	0,00	0,00	0,00	-2.982,79	-2.982,79
Totale Gruppo	7	0,00	0,00	2.982,79	2.982,79	0,00	0,00	0,00	0,00	0,00
Gruppo 15										
Risorse gruppo INTERVENTI FINANZIATI FONDI L.R. 18/96		0,00	0,00				0,00		0,00	0,00
23800/1/2 - 310 (EX 380/0) TRASFERIMENTI REG.LI PER ASSISTENZA DISABILI IN PARTICOLARE SITUAZIONE DI GRAVITA' L.R. 18/86- USCITA CAP. 995 955 957 - 10529/1				0,00	0,00	0,00	0,00	0,00	0,00	0,00
25123/1/2 - 310 TRASFERIMENTI DA COMUNE DI FERMO PER L.R. 18/96 (EX CAP. 380/0) E SOSTEGNO ALLA DISABILITA' - 10330/3				93.220,48	0,00	0,00	0,00	0,00	93.220,48	93.220,48
	10305/9/1 - 310 PRESTAZIONI SERVIZI PER S.E.D. - L.R. 18/96			0,00	0,00	0,00	0,00	0,00	0,00	0,00



CITTA' DI PORTO SAN GIORGIO

ELENCO ANALITICO DELLE RISORSE VINCOLATE NEL RISULTATO DI AMMINISTRAZIONE al 31/12/2021

Capitoli di entrata (Cap/Art/Tit)	Capitoli di spesa (Cap/Art/Tit)	Risorse vincolate nel risultato di amministrazione al 01/01/2021	Risorse vincolate applicate al bilancio dell'esercizio 2021	Entrate vincolate accertate nell'esercizio 2021	Impegni esercizio 2021 finanziati da entrate vincolate accertate nell'esercizio o da quote vincolate del risultato di amministrazione	FPV al 31/12/2021 finanziato da entrate vincolate accertate nell'esercizio o da quote vincolate del risultato di amministrazione	Cancellazione residui attivi vincolati o eliminazione risorsa vinc. (+) e cancellazione residui passivi vincolati (-)	Cancellazione nel 2021 di impegni finanziati da fpv non reimputati nel 2021 dopo rend. 2020	Risorse vincolate nel bilancio al 31/12/2021	Risorse vincolate nel risultato di amministrazione al 31/12/2021
		(a)	(b)	(c)	(d)	(e)	(f)	(g)	(h)=(b+c-d-e+g)	(i) = (a+c-d-e-f+g)
(2) Vincoli derivanti da trasferimenti										
Gruppo 15										
	10306/5/1 - 310 (EX 995/0) SPESA RIMOZIONE CAUSE EMARGINAZIONE L.R. 18/96 ENTRATA CAPITOLO 380 - S.A.D.			0,00	0,00	0,00	0,00	0,00	0,00	0,00
	10307/3/1 - 310 (EX 995/1) INTEGRAZIONE SCOLASTICA- FONDI L.R. 18/96 E. CAP. 380/0			0,00	0,00	0,00	0,00	0,00	0,00	0,00
	10330/3/1 - 310 INTERVENTI NEI CONFRONTI DEI SOGGETTI PORTATORI DI DISABILITA' L.R. 18/96 - PRESTAZIONI DI SERVIZI -			0,00	47.574,77	0,00	0,00	0,00	-47.574,77	-47.574,77
	10339/1/1 - 310 S.E.D. - SERVIZIO EDUCATIVO DOMICILIARE L.R. 18/96 -			0,00	0,00	0,00	0,00	0,00	0,00	0,00
	10529/1/1 - 310 INTERVENTI NEI CONFRONTI DEI SOGGETTI PORTATORI DI DISABILITA' L.R. 18/96 - TRASFERIMENTI (FONDI DA			0,00	0,00	0,00	0,00	0,00	0,00	0,00
	10530/1/1 - 310 INTERVENTI NEI CONFRONTI DEI SOGGETTI PORTATORI DI DISABILITA' L.R. 18/96 - TRASFERIMENTI (FONDI DA			0,00	0,00	0,00	0,00	0,00	0,00	0,00



CITTA' DI PORTO SAN GIORGIO

ELENCO ANALITICO DELLE RISORSE VINCOLATE NEL RISULTATO DI AMMINISTRAZIONE al 31/12/2021

Capitoli di entrata (Cap/Art/Tit)	Capitoli di spesa (Cap/Art/Tit)	Risorse vincolate nel risultato di amministrazione al 01/01/2021	Risorse vincolate applicate al bilancio dell'esercizio 2021	Entrate vincolate accertate nell'esercizio 2021	Impegni esercizio 2021 finanziati da entrate vincolate accertate nell'esercizio o da quote vincolate del risultato di amministrazione	FPV al 31/12/2021 finanziato da entrate vincolate accertate nell'esercizio o da quote vincolate del risultato di amministrazione	Cancellazione residui attivi vincolati o eliminazione risorsa vinc. (+) e cancellazione residui passivi vincolati (-)	Cancellazione nel 2021 di impegni finanziati da fpv non reimputati nel 2021 dopo rend. 2020	Risorse vincolate nel bilancio al 31/12/2021	Risorse vincolate nel risultato di amministrazione al 31/12/2021
		(a)	(b)	(c)	(d)	(e)	(f)	(g)	(h)=(b+c-d-e+g)	(i) = (a+c-d-e-f+g)
(2) Vincoli derivanti da trasferimenti										
Gruppo 15										
	19570/3/1 - 310 (EX 957/0) PROGETTO TEATRO H FONDI L.R. 18/96 PRESTAZIONE DI SERVIZI ENTRATA CAP. 380			0,00	0,00	0,00	0,00	0,00	0,00	0,00
	19631/1/1 - 310 (EX 963/1) TRASFERIMENTI PER RETTE CENTRO DIURNO H L.R. 18/96 E. CAP. 380/0			0,00	0,00	0,00	0,00	0,00	0,00	0,00
	19631/2/1 - 310 (EX 963/1) TRASFERIMENTI PER RETTE CENTRO DIURNO H L.R. 18/96 E. CAP. 380/0			0,00	0,00	0,00	0,00	0,00	0,00	0,00
	19631/3/1 - 310 (EX 963/1) TRASFERIMENTI PER RETTE CENTRO DIURNO H L.R. 18/96 E. CAP. 380/0			0,00	0,00	0,00	0,00	0,00	0,00	0,00
	19950/1/1 - 310 (EX 995/0) SPESA RIMOZIONE CAUSE EMARGINAZIONE L.R. 18/96 ENTRATA CAPITOLO 380 - S.A.D.			0,00	0,00	0,00	0,00	0,00	0,00	0,00
	19951/1/1 - 310 (EX 995/1) INTEGRAZIONE SCOLASTICA- FONDI L.R. 18/96 E. CAP. 380/0			0,00	0,00	0,00	0,00	0,00	0,00	0,00



CITTA' DI PORTO SAN GIORGIO

ELENCO ANALITICO DELLE RISORSE VINCOLATE NEL RISULTATO DI AMMINISTRAZIONE al 31/12/2021

Capitoli di entrata (Cap/Art/Tit)	Capitoli di spesa (Cap/Art/Tit)	Risorse vincolate nel risultato di amministrazione al 01/01/2021	Risorse vincolate applicate al bilancio dell'esercizio 2021	Entrate vincolate accertate nell'esercizio 2021	Impegni esercizio 2021 finanziati da entrate vincolate accertate nell'esercizio o da quote vincolate del risultato di amministrazione	FPV al 31/12/2021 finanziato da entrate vincolate accertate nell'esercizio o da quote vincolate del risultato di amministrazione	Cancellazione residui attivi vincolati o eliminazione risorsa vinc. (+) e cancellazione residui passivi vincolati (-)	Cancellazione nel 2021 di impegni finanziati da fpv non reimputati nel 2021 dopo rend. 2020	Risorse vincolate nel bilancio al 31/12/2021	Risorse vincolate nel risultato di amministrazione al 31/12/2021
		(a)	(b)	(c)	(d)	(e)	(f)	(g)	(h)=(b+c-d-e+g)	(i) = (a+c-d-e-f+g)
(2) Vincoli derivanti da trasferimenti										
Gruppo 15										
	19952/1/1 - 310 (EX 995/2) BORSE DI LAVORO - FONDI L.R. 18/96 E. CAP. 380/0			0,00	0,00	0,00	0,00	0,00	0,00	0,00
	19953/1/1 - 310 (EX 995/3) ASSISTENZA DOMICILIARE - FONDI L.R. 18/96 CONTRIBUTI FAMIGLIE HANDICAP GRAVISSIMI			0,00	0,00	0,00	0,00	0,00	0,00	0,00
	19954/1/1 - 310 (EX 995/4) SERVIZIO TRASPORTO-ACQUISTO MEZZI ED AUSILIARI VARI FONDI L.R. 18/96			0,00	0,00	0,00	0,00	0,00	0,00	0,00
	19954/2/1 - 310 (EX 995/4) SERVIZIO TRASPORTO-ACQUISTO MEZZI ED AUSILIARI VARI FONDI L.R. 18/96			0,00	0,00	0,00	0,00	0,00	0,00	0,00
	19954/3/1 - 310 (EX 995/4) SERVIZIO TRASPORTO-ACQUISTO MEZZI ED AUSILIARI VARI FONDI L.R. 18/96			0,00	0,00	0,00	0,00	0,00	0,00	0,00
	19955/1/1 - 310 (EX 995/5) IPPOTERAPIA HANDICAP - FONDI L.R. 18/96			0,00	0,00	0,00	0,00	0,00	0,00	0,00



CITTA' DI PORTO SAN GIORGIO

ELENCO ANALITICO DELLE RISORSE VINCOLATE NEL RISULTATO DI AMMINISTRAZIONE al 31/12/2021

Capitoli di entrata (Cap/Art/Tit)	Capitoli di spesa (Cap/Art/Tit)	Risorse vincolate nel risultato di amministrazione al 01/01/2021	Risorse vincolate applicate al bilancio dell'esercizio 2021	Entrate vincolate accertate nell'esercizio 2021	Impegni esercizio 2021 finanziati da entrate vincolate accertate nell'esercizio o da quote vincolate del risultato di amministrazione	FPV al 31/12/2021 finanziato da entrate vincolate accertate nell'esercizio o da quote vincolate del risultato di amministrazione	Cancellazione residui attivi vincolati o eliminazione risorsa vinc. (+) e cancellazione residui passivi vincolati (-)	Cancellazione nel 2021 di impegni finanziati da fpv non reimputati nel 2021 dopo rend. 2020	Risorse vincolate nel bilancio al 31/12/2021	Risorse vincolate nel risultato di amministrazione al 31/12/2021
		(a)	(b)	(c)	(d)	(e)	(f)	(g)	(h)=(b+c-d-e+g)	(i) = (a+c-d-e-f+g)
(2) Vincoli derivanti da trasferimenti										
Gruppo 15										
Totale Gruppo	15	0,00	0,00	93.220,48	47.574,77	0,00	0,00	0,00	45.645,71	45.645,71
Gruppo 22										
Risorse gruppo FONDO NAZIONALE LOCAZIONE ALLOGG		0,00	0,00				0,00		0,00	0,00
23321/1/2 - 311 (EX 332/1) FONDO REGIONALE QUOTA PARTE FONDO NAZIONALE SOSTEGNO PER L'ACCESSO AGLI ALLOGGI IN LOCAZIONE - USCITA CAP. 983/2- 19832/1				31.804,28	0,00	0,00	0,00	0,00	31.804,28	31.804,28
	19832/1/1 - 311 (EX 983/2) FONDI REGIONALI QUOTA PARTE FONDO NAZIONALE SOSTEGNO PER ACCESSO AGLI ALLOGGI IN			0,00	31.804,28	0,00	0,00	0,00	-31.804,28	-31.804,28
Totale Gruppo	22	0,00	0,00	31.804,28	31.804,28	0,00	0,00	0,00	0,00	0,00
Gruppo 43										
Risorse gruppo PROGETTO HUMAN RIGHTS E RIFUGIATI POLITICI		0,00	0,00				0,00		0,00	0,00



CITTA' DI PORTO SAN GIORGIO

ELENCO ANALITICO DELLE RISORSE VINCOLATE NEL RISULTATO DI AMMINISTRAZIONE al 31/12/2021

Capitoli di entrata (Cap/Art/Tit)	Capitoli di spesa (Cap/Art/Tit)	Risorse vincolate nel risultato di amministrazione al 01/01/2021	Risorse vincolate applicate al bilancio dell'esercizio 2021	Entrate vincolate accertate nell'esercizio 2021	Impegni esercizio 2021 finanziati da entrate vincolate accertate nell'esercizio o da quote vincolate del risultato di amministrazione	FPV al 31/12/2021 finanziato da entrate vincolate accertate nell'esercizio o da quote vincolate del risultato di amministrazione	Cancellazione residui attivi vincolati o eliminazione risorsa vinc. (+) e cancellazione residui passivi vincolati (-)	Cancellazione nel 2021 di impegni finanziati da fpv non reimputati nel 2021 dopo rend. 2020	Risorse vincolate nel bilancio al 31/12/2021	Risorse vincolate nel risultato di amministrazione al 31/12/2021
		(a)	(b)	(c)	(d)	(e)	(f)	(g)	(h)=(b+c-d-e+g)	(i) = (a+c-d-e-f+g)
(2) Vincoli derivanti da trasferimenti										
Gruppo 43										
22950/1/2 - 310 TRASFERIMENTI STATALI PER PROGETTO "HUMAN RIGHT" - CAP. U. 11004050520 - 10520/3-19674/3-19674/2				216.718,74	0,00	0,00	3.133,71	0,00	216.718,74	213.585,03
22950/2/2 - 310 TRASFERIMENTI DA MINISTERO PER SERVIZI ACCOGLIENZA RIFUGIATI - U. 10520/4 - U. 19674/1- 19674/4				299.957,00	0,00	0,00	0,00	0,00	299.957,00	299.957,00
	10520/3/1 - 310 TRASFERIMENTI PER PROGETTO "HUMAN RIGHTS" - FONDI STATALI CAP. E. 20120902950 - 22950/1			0,00	0,00	0,00	0,00	0,00	0,00	0,00
	10520/4/1 - 310 TRASFERIMENTI PER PROGETTO ACCOGLIENZA RIFUGIATI - FONDI STATALI CAP. E. 22950/2			0,00	0,00	0,00	0,00	0,00	0,00	0,00
	19674/1/1 - 310 COMPENSO ORGANO DI REVISIONE PROGETTO SPRAR - FINANZIAMENTO FONDI STATO CAP. E 22950/2			0,00	5.000,00	0,00	0,00	0,00	-5.000,00	-5.000,00
	19674/2/1 - 310 COMPENSO ORGANO DI REVISIONE PROGETTO HUMAN RIGHTS - FINANZIAMENTO FONDI			0,00	3.000,00	0,00	0,00	0,00	-3.000,00	-3.000,00



CITTA' DI PORTO SAN GIORGIO

ELENCO ANALITICO DELLE RISORSE VINCOLATE NEL RISULTATO DI AMMINISTRAZIONE al 31/12/2021

Capitoli di entrata (Cap/Art/Tit)	Capitoli di spesa (Cap/Art/Tit)	Risorse vincolate nel risultato di amministrazione al 01/01/2021	Risorse vincolate applicate al bilancio dell'esercizio 2021	Entrate vincolate accertate nell'esercizio 2021	Impegni esercizio 2021 finanziati da entrate vincolate accertate nell'esercizio o da quote vincolate del risultato di amministrazione	FPV al 31/12/2021 finanziato da entrate vincolate accertate nell'esercizio o da quote vincolate del risultato di amministrazione	Cancellazione residui attivi vincolati o eliminazione risorsa vinc. (+) e cancellazione residui passivi vincolati (-)	Cancellazione nel 2021 di impegni finanziati da fpv non reimputati nel 2021 dopo rend. 2020	Risorse vincolate nel bilancio al 31/12/2021	Risorse vincolate nel risultato di amministrazione al 31/12/2021
		(a)	(b)	(c)	(d)	(e)	(f)	(g)	(h)=(b+c-d-e+g)	(i) = (a+c-d-e-f+g)
(2) Vincoli derivanti da trasferimenti										
Gruppo 43										
	19674/3/1 - 310 PROGETTO "HUMAN RIGHTS" : AFFIDAMENTO SERVIZI - FONDI STATALI CAP. E. 22950/1			0,00	213.718,75	0,00	-3.133,71	0,00	-213.718,75	-210.585,04
	19674/4/1 - 310 PROGETTO SPRAR "SCONFINAMENTI" : AFFIDAMENTO SERVIZI - FONDI STATALI CAP. E.			0,00	294.956,99	0,00	0,00	0,00	-294.956,99	-294.956,99
Totale Gruppo	43	0,00	0,00	516.675,74	516.675,74	0,00	0,00	0,00	0,00	0,00
Gruppo 47										
Risorse gruppo TRASFERIMENTI PER CALAMITA' NATURALI		8.668,06	0,00				0,00		0,00	8.668,06
23415/1/2 - 510 TRASFERIMENTI DA REGIONE PER EVENTI CALAMITA' NATURALE - U CAP. 10304/7 - 17925/2				39.954,60	0,00	0,00	0,00	0,00	39.954,60	39.954,60
23415/3/2 - 510 TRASFERIMENTI DA REGIONE PER NEVICATE CAP. U. 10304/11				0,00	0,00	0,00	0,00	0,00	0,00	0,00
	10303/16/1 - 541 SERVIZI DI IGIENE AMBIENTALE: PRESTAZIONI EXTRA CONTRATTUALI EVENTI CALAMITA' NATURALE			0,00	0,00	0,00	0,00	0,00	0,00	0,00



CITTA' DI PORTO SAN GIORGIO

ELENCO ANALITICO DELLE RISORSE VINCOLATE NEL RISULTATO DI AMMINISTRAZIONE al 31/12/2021

Capitoli di entrata (Cap/Art/Tit)	Capitoli di spesa (Cap/Art/Tit)	Risorse vincolate nel risultato di amministrazione al 01/01/2021	Risorse vincolate applicate al bilancio dell'esercizio 2021	Entrate vincolate accertate nell'esercizio 2021	Impegni esercizio 2021 finanziati da entrate vincolate accertate nell'esercizio o da quote vincolate del risultato di amministrazione	FPV al 31/12/2021 finanziato da entrate vincolate accertate nell'esercizio o da quote vincolate del risultato di amministrazione	Cancellazione residui attivi vincolati o eliminazione risorsa vinc. (+) e cancellazione residui passivi vincolati (-)	Cancellazione nel 2021 di impegni finanziati da fpv non reimputati nel 2021 dopo rend. 2020	Risorse vincolate nel bilancio al 31/12/2021	Risorse vincolate nel risultato di amministrazione al 31/12/2021
		(a)	(b)	(c)	(d)	(e)	(f)	(g)	(h)=(b+c-d-e+g)	(i) = (a+c-d-e-f+g)
(2) Vincoli derivanti da trasferimenti										
Gruppo 47										
	10304/7/1 - 510 LAVORI DI SOMMA URGENZA PER RIPRISTINO VIABILITA' COMUNALE PER EVENTI ALLUVIONALI - FONDI			0,00	39.952,76	0,00	0,00	0,00	-39.952,76	-39.952,76
	10304/11/1 - 510 INTERVENTI SU INFRASTRUTTURE STRADALI - FINANZIAMENTO FONDI REGIONALI NEVICATE CAP. E.			0,00	0,00	0,00	0,00	0,00	0,00	0,00
	17925/2/1 - 510 LAVORI DI RIPRISTINO COLLETTORI FOGNARI E FOSSI A SEGUITO DI EVENTI ALLUVIONALI - CONTRIBUTI			0,00	0,00	0,00	0,00	0,00	0,00	0,00
Totale Gruppo	47	8.668,06	0,00	39.954,60	39.952,76	0,00	0,00	0,00	1,84	8.669,90
Gruppo 48										
Risorse gruppo TRASFERIMENTI A FAVORE DI MINORI		0,00	0,00				0,00		0,00	0,00
22952/1/2 - 310 CONTRIBUTI DA MINISTERO PER MINORI STRANIERI NON ACCOMPAGNATI - CAP. U. 10334/1				0,00	0,00	0,00	0,00	0,00	0,00	0,00



CITTA' DI PORTO SAN GIORGIO

ELENCO ANALITICO DELLE RISORSE VINCOLATE NEL RISULTATO DI AMMINISTRAZIONE al 31/12/2021

Capitoli di entrata (Cap/Art/Tit)	Capitoli di spesa (Cap/Art/Tit)	Risorse vincolate nel risultato di amministrazione al 01/01/2021	Risorse vincolate applicate al bilancio dell'esercizio 2021	Entrate vincolate accertate nell'esercizio 2021	Impegni esercizio 2021 finanziati da entrate vincolate accertate nell'esercizio o da quote vincolate del risultato di amministrazione	FPV al 31/12/2021 finanziato da entrate vincolate accertate nell'esercizio o da quote vincolate del risultato di amministrazione	Cancellazione residui attivi vincolati o eliminazione risorsa vinc. (+) e cancellazione residui passivi vincolati (-)	Cancellazione nel 2021 di impegni finanziati da fpv non reimputati nel 2021 dopo rend. 2020	Risorse vincolate nel bilancio al 31/12/2021	Risorse vincolate nel risultato di amministrazione al 31/12/2021
		(a)	(b)	(c)	(d)	(e)	(f)	(g)	(h)=(b+c-d-e+g)	(i) = (a+c-d-e-f+g)
(2) Vincoli derivanti da trasferimenti										
Gruppo 48										
23253/1/2 - 310 L.R. 7/94: TRASFERIMENTI PER MINORI IN STATO DI ABBANDONO - U. CAP. 11001030330 - 11001050505 - 10330/2				49.053,00	0,00	0,00	-0,29	0,00	49.053,00	49.053,29
25109/1/2 - 310 FONDO EMERGENZA MINORI - TRASFERIMENTI DA ATS XIX - CAP. U 10335/1				0,00	0,00	0,00	0,00	0,00	0,00	0,00
	10330/2/1 - 310 L.R. 7/94: INTERVENTI A FAVORE MINORI IN STATO DI ABBANDONO - FINANZIAMENTO REGIONALE			0,00	0,00	0,00	0,00	0,00	0,00	0,00
	10334/1/1 - 310 INIZIATIVE A FAVORE DI MINORI STRANIERI NON ACCOMPAGNATI - FONDI DA MINISTERO - CAP. E 22952/1			0,00	0,00	0,00	0,00	0,00	0,00	0,00
	10335/1/1 - 310 FONDO EMERGENZA MINORI - FONDI DA COMUNE ATS XIX - CAP. E. 25109/1			0,00	0,00	0,00	0,00	0,00	0,00	0,00
Totale Gruppo	48	0,00	0,00	49.053,00	0,00	0,00	-0,29	0,00	49.053,00	49.053,29
Gruppo 49										



CITTA' DI PORTO SAN GIORGIO

ELENCO ANALITICO DELLE RISORSE VINCOLATE NEL RISULTATO DI AMMINISTRAZIONE al 31/12/2021

Capitoli di entrata (Cap/Art/Tit)	Capitoli di spesa (Cap/Art/Tit)	Risorse vincolate nel risultato di amministrazione al 01/01/2021	Risorse vincolate applicate al bilancio dell'esercizio 2021	Entrate vincolate accertate nell'esercizio 2021	Impegni esercizio 2021 finanziati da entrate vincolate accertate nell'esercizio o da quote vincolate del risultato di amministrazione	FPV al 31/12/2021 finanziato da entrate vincolate accertate nell'esercizio o da quote vincolate del risultato di amministrazione	Cancellazione residui attivi vincolati o eliminazione risorsa vinc. (+) e cancellazione residui passivi vincolati (-)	Cancellazione nel 2021 di impegni finanziati da fpv non reimputati nel 2021 dopo rend. 2020	Risorse vincolate nel bilancio al 31/12/2021	Risorse vincolate nel risultato di amministrazione al 31/12/2021
		(a)	(b)	(c)	(d)	(e)	(f)	(g)	(h)=(b+c-d-e+g)	(i) = (a+c-d-e-f+g)
(2) Vincoli derivanti da trasferimenti										
Gruppo 49										
Risorse gruppo		0,00	0,00				0,00		0,00	0,00
FONDI PROVINCIALI - REGIONALI PER TRASPORTO URBANO										
24700/1/2 - 510 TRASFERIMENTI DA PROVINCIA/REGIONE FONDI L.R. 45/98 PER TRASPORTO PUBBLICO LOCALE URBANO				89.592,25	0,00	0,00	0,00	0,00	89.592,25	89.592,25
24700/2/2 - 510 EMERGENZA COVID-19: CONTRIBUTI DA REGIONE MARCHE PER MISURE DI SOSTEGNO AL TRASPORTO PUBBLICO LOCALE REGIONALE - CAP. U 10304/18				2.839,55	0,00	0,00	0,00	0,00	2.839,55	2.839,55
	10304/8/1 - 510 GESTIONE CONTRATTO SERVIZIO TRASPORTO PUBBLICO LOCALE URBANO FONDI L.R. 45/98 - E. CAP.			0,00	89.592,25	0,00	0,00	0,00	-89.592,25	-89.592,25
	10304/18/1 - 510 EMERGENZA COVID- 19: GESTIONE CONTRATTO SERVIZIO TRASPORTO PUBBLICO LOCALE URBANO-			0,00	2.839,55	0,00	0,00	0,00	-2.839,55	-2.839,55
Totale Gruppo 49		0,00	0,00	92.431,80	92.431,80	0,00	0,00	0,00	0,00	0,00
Gruppo 50										



CITTA' DI PORTO SAN GIORGIO

ELENCO ANALITICO DELLE RISORSE VINCOLATE NEL RISULTATO DI AMMINISTRAZIONE al 31/12/2021

Capitoli di entrata (Cap/Art/Tit)	Capitoli di spesa (Cap/Art/Tit)	Risorse vincolate nel risultato di amministrazione al 01/01/2021	Risorse vincolate applicate al bilancio dell'esercizio 2021	Entrate vincolate accertate nell'esercizio 2021	Impegni esercizio 2021 finanziati da entrate vincolate accertate nell'esercizio o da quote vincolate del risultato di amministrazione	FPV al 31/12/2021 finanziato da entrate vincolate accertate nell'esercizio o da quote vincolate del risultato di amministrazione	Cancellazione residui attivi vincolati o eliminazione risorsa vinc. (+) e cancellazione residui passivi vincolati (-)	Cancellazione nel 2021 di impegni finanziati da fpv non reimputati nel 2021 dopo rend. 2020	Risorse vincolate nel bilancio al 31/12/2021	Risorse vincolate nel risultato di amministrazione al 31/12/2021
		(a)	(b)	(c)	(d)	(e)	(f)	(g)	(h)=(b+c-d-e+g)	(i) = (a+c-d-e-f+g)
(2) Vincoli derivanti da trasferimenti										
Gruppo 50										
Risorse gruppo FONDI PER LA NON AUTOSUFFICIENZA		0,00	0,00				0,00		0,00	0,00
25145/1/2 - 310 FONDO PER LA NON AUTOSUFFICIENZA: TRASFERIMENTI DA COMUNI U. CAP. 11004039701 - 19701/1 - 19710/4				82.084,26	0,00	0,00	0,00	0,00	82.084,26	82.084,26
	19701/1/1 - 310 SERVIZIO ASSISTENZA DOMICILIARE - S.A.D. - PRESTAZIONI DI SERVIZI - FONDO NON			0,00	8.543,86	0,00	0,00	0,00	-8.543,86	-8.543,86
	19710/4/1 - 310 SERVIZIO ASSISTENZA DOMICILIARE -DISABILI S.A.D. - PRESTAZIONI DI SERVIZI - FONDO NON			0,00	4.837,39	0,00	0,00	0,00	-4.837,39	-4.837,39
Totale Gruppo 50		0,00	0,00	82.084,26	13.381,25	0,00	0,00	0,00	68.703,01	68.703,01
Gruppo 51										
Risorse gruppo 5 PER MILLE DESTINATO AD ATTIVITA' SOCIALI		0,00	0,00				0,00		0,00	0,00
25510/1/1 - 410 5 PER MILLE IRPEF DESTINATO A SOSTEGNO DELLE ATTIVITA' SOCIALI				0,00	0,00	0,00	0,00	0,00	0,00	0,00



CITTA' DI PORTO SAN GIORGIO

ELENCO ANALITICO DELLE RISORSE VINCOLATE NEL RISULTATO DI AMMINISTRAZIONE al 31/12/2021

Capitoli di entrata (Cap/Art/Tit)	Capitoli di spesa (Cap/Art/Tit)	Risorse vincolate nel risultato di amministrazione al 01/01/2021	Risorse vincolate applicate al bilancio dell'esercizio 2021	Entrate vincolate accertate nell'esercizio 2021	Impegni esercizio 2021 finanziati da entrate vincolate accertate nell'esercizio o da quote vincolate del risultato di amministrazione	FPV al 31/12/2021 finanziato da entrate vincolate accertate nell'esercizio o da quote vincolate del risultato di amministrazione	Cancellazione residui attivi vincolati o eliminazione risorsa vinc. (+) e cancellazione residui passivi vincolati (-)	Cancellazione nel 2021 di impegni finanziati da fpv non reimputati nel 2021 dopo rend. 2020	Risorse vincolate nel bilancio al 31/12/2021	Risorse vincolate nel risultato di amministrazione al 31/12/2021
		(a)	(b)	(c)	(d)	(e)	(f)	(g)	(h)=(b+c-d-e+g)	(i) = (a+c-d-e-f+g)
(2) Vincoli derivanti da trasferimenti										
Gruppo 51										
25510/2/2 - 430 TRASFERIMENTI 5 PER MILLE IRPEF DESTINATO A SOSTEGNO DELLE ATTIVITA' SOCIALI				2.658,69	0,00	0,00	0,00	0,00	2.658,69	2.658,69
	10325/8/1 - 310 REALIZZAZIONE PROGETTI FINANZIATI CON 5 PER MILLE ART.63-BIS DL 112/2008			0,00	0,00	0,00	0,00	0,00	0,00	0,00
	10327/2/1 - 310 CONVENZIONE CON ASSOCIAZIONI PER SERVIZIO MENZA INDIGENTI - FONDI 5 PER MILLE CAP. E 25510/1 -			0,00	2.658,69	0,00	0,00	0,00	-2.658,69	-2.658,69
	10512/1/1 - 310 TRASFERIMENTI PER REALIZZAZIONE PROGETTI FINANZIATI CON 5 PER MILLE ART.63-BIS DL 112/2008			0,00	0,00	0,00	0,00	0,00	0,00	0,00
Totale Gruppo	51	0,00	0,00	2.658,69	2.658,69	0,00	0,00	0,00	0,00	0,00
Gruppo 61										
Risorse gruppo SPESE ELETTORALI RIMBORSATE DA STATO-REGIONE		0,00	0,00					-0,02	0,00	0,02



CITTA' DI PORTO SAN GIORGIO

ELENCO ANALITICO DELLE RISORSE VINCOLATE NEL RISULTATO DI AMMINISTRAZIONE al 31/12/2021

Capitoli di entrata (Cap/Art/Tit)	Capitoli di spesa (Cap/Art/Tit)	Risorse vincolate nel risultato di amministrazione al 01/01/2021	Risorse vincolate applicate al bilancio dell'esercizio 2021	Entrate vincolate accertate nell'esercizio 2021	Impegni esercizio 2021 finanziati da entrate vincolate accertate nell'esercizio o da quote vincolate del risultato di amministrazione	FPV al 31/12/2021 finanziato da entrate vincolate accertate nell'esercizio o da quote vincolate del risultato di amministrazione	Cancellazione residui attivi vincolati o eliminazione risorsa vinc. (+) e cancellazione residui passivi vincolati (-)	Cancellazione nel 2021 di impegni finanziati da fpv non reimputati nel 2021 dopo rend. 2020	Risorse vincolate nel bilancio al 31/12/2021	Risorse vincolate nel risultato di amministrazione al 31/12/2021
		(a)	(b)	(c)	(d)	(e)	(f)	(g)	(h)=(b+c-d-e+g)	(i) = (a+c-d-e-f+g)
(2) Vincoli derivanti da trasferimenti										
Gruppo 61										
22190/1/2 - 221 TRASFERIMENTI DA MINISTERO PER CONSULTAZIONI ELETTORALI E REFERENDARIE				0,00	0,00	0,00	0,02	0,00	0,00	-0,02
22190/2/2 - 221 TRASFERIMENTI DA REGIONE PER CONSULTAZIONI ELETTORALI				0,00	0,00	0,00	0,00	0,00	0,00	0,00
	10191/1/1 - 221 COMPENSI PER CONSULTAZIONI ELETTORALI E REFERENDUM RIMBORSATE DA STATO/REGIONE			0,00	0,00	0,00	0,00	0,00	0,00	0,00
	10191/2/1 - 221 CONTRIBUTI SOCIALI EFFETTIVI A CARICO ENTE (COMPRESO INAIL) SU COMPENSI PER			0,00	0,00	0,00	0,00	0,00	0,00	0,00
	10203/3/1 - 221 ACQUISTO BENI PER CONSULAZIONI ELETTORALI E REFERENDUM RIMBORSATE DA STATO/REGIONE			0,00	0,00	0,00	0,00	0,00	0,00	0,00
	10303/17/1 - 221 PRESTAZIONI SERVIZI PER CONSULAZIONI ELETTORALI E REFERENDUM RIMBORSATE DA STATO/REGIONE			0,00	0,00	0,00	0,00	0,00	0,00	0,00
	10790/3/1 - 221 IRAP SU COMPENSI PER CONSULAZIONI ELETTORALI E REFERENDUM RIMBORSATE DA STATO/REGIONE			0,00	0,00	0,00	0,00	0,00	0,00	0,00



CITTA' DI PORTO SAN GIORGIO

ELENCO ANALITICO DELLE RISORSE VINCOLATE NEL RISULTATO DI AMMINISTRAZIONE al 31/12/2021

Capitoli di entrata (Cap/Art/Tit)	Capitoli di spesa (Cap/Art/Tit)	Risorse vincolate nel risultato di amministrazione al 01/01/2021	Risorse vincolate applicate al bilancio dell'esercizio 2021	Entrate vincolate accertate nell'esercizio 2021	Impegni esercizio 2021 finanziati da entrate vincolate accertate nell'esercizio o da quote vincolate del risultato di amministrazione	FPV al 31/12/2021 finanziato da entrate vincolate accertate nell'esercizio o da quote vincolate del risultato di amministrazione	Cancellazione residui attivi vincolati o eliminazione risorsa vinc. (+) e cancellazione residui passivi vincolati (-)	Cancellazione nel 2021 di impegni finanziati da fpv non reimputati nel 2021 dopo rend. 2020	Risorse vincolate nel bilancio al 31/12/2021	Risorse vincolate nel risultato di amministrazione al 31/12/2021
		(a)	(b)	(c)	(d)	(e)	(f)	(g)	(h)=(b+c-d-e+g)	(i) = (a+c-d-e-f+g)
(2) Vincoli derivanti da trasferimenti										
Gruppo 61										
	10901/1/1 - 221 RESTITUZIONE AD AMMINISTRAZIONI CENTRALI FONDI PER SPESE ELETTORALI INCASSATE IN			0,00	0,00	0,00	0,00	0,00	0,00	0,00
Totale Gruppo	61	0,00	0,00	0,00	0,00	0,00	0,00	0,00	0,00	0,00
Gruppo 63										
Risorse gruppo FONDI MIUR SERVIZI EDUCAZIONE E ISTRUZIONE 0-6 ANNI		0,00	0,00				0,00		0,00	0,00
22600/1/2 - 310 FDO MINISTERIALE SVILUPPO SISTEMA INTEGRATO SERVIZI EDUCAZIONE ED ISTRUZIONE 0-6 ANNI- CAP. U.10504/7-10500/37-10500/40/4 1-20100/18/19-14648/1 20515/1				54.632,07	0,00	0,00	0,00	0,00	54.632,07	54.632,07
23120/1/2 - 310 FONDO REGIONALE PER SVILUPPO SISTEMA INTEGRATO DEI SERVIZI EDUCAZIONE ED ISTRUZIONE 0-6 ANNI- CAP. U. 10504/7 - 10500/37 - 20100/18				6.647,31	0,00	0,00	0,00	0,00	6.647,31	6.647,31
	10500/37/1 - 321 TRASFERIMENTI A SCUOLE MATERNE - FINANZIAMENTO FONDI DA MIUR 0-6 ANNI E. CAP. 22600/1 E. CAP. 23120/1			0,00	0,00	0,00	0,00	0,00	0,00	0,00



CITTA' DI PORTO SAN GIORGIO

ELENCO ANALITICO DELLE RISORSE VINCOLATE NEL RISULTATO DI AMMINISTRAZIONE al 31/12/2021

Capitoli di entrata (Cap/Art/Tit)	Capitoli di spesa (Cap/Art/Tit)	Risorse vincolate nel risultato di amministrazione al 01/01/2021	Risorse vincolate applicate al bilancio dell'esercizio 2021	Entrate vincolate accertate nell'esercizio 2021	Impegni esercizio 2021 finanziati da entrate vincolate accertate nell'esercizio o da quote vincolate del risultato di amministrazione	FPV al 31/12/2021 finanziato da entrate vincolate accertate nell'esercizio o da quote vincolate del risultato di amministrazione	Cancellazione residui attivi vincolati o eliminazione risorsa vinc. (+) e cancellazione residui passivi vincolati (-)	Cancellazione nel 2021 di impegni finanziati da fpv non reimputati nel 2021 dopo rend. 2020	Risorse vincolate nel bilancio al 31/12/2021	Risorse vincolate nel risultato di amministrazione al 31/12/2021
		(a)	(b)	(c)	(d)	(e)	(f)	(g)	(h)=(b+c-d-e+g)	(i) = (a+c-d-e-f+g)
(2) Vincoli derivanti da trasferimenti										
Gruppo 63										
	10500/40/1 - 310 TRASFERIMENTI A NIDI PRIVATI PER L'INFANZIA - FINANZIAMENTO FONDI MIUR O-6 ANNI CAP. E. 22600/1			0,00	0,00	0,00	0,00	0,00	0,00	0,00
	10500/41/1 - 310 CONTRIBUTI A FAMIGLIE PER FREQUENZA SERVIZI INFANZIA - FINANZIAMENTO FONDI MIUR O-6 ANNI CAP. E.			0,00	0,00	0,00	0,00	1.079,96	1.079,96	1.079,96
	10500/43/1 - 310 TRASFERIMENTI A ATS XIX PER PROMOZIONE DEI COORDINAMENTI PEDAGOGICI TERRITORIALI -			0,00	5.463,21	0,00	0,00	0,00	-5.463,21	-5.463,21
	10504/7/1 - 310 ESONERI ASILO NIDO - FINANZIAMENTO FONDI DA MIUR O-6 ANNI - CAP. E. 22600/1 - E. CAP. 23120/1			0,00	4.726,27	0,00	0,00	0,00	-4.726,27	-4.726,27
	14648/1/1 - 321 FORMAZIONE PERSONALE EDUCATIVO E DOCENTE SCUOLE INFANZIA 0-6 ANNI: FINANZIAMENTO FONDI DA			0,00	0,00	0,00	0,00	0,00	0,00	0,00
	18493/1/1 - 310 PRESTAZIONI DI SERVIZI DIVERSI ASILO NIDO: CONTRATTI DI SERVIZIO PER GESTIONE ASILO NIDO-			0,00	0,00	0,00	0,00	0,00	0,00	0,00



CITTA' DI PORTO SAN GIORGIO

ELENCO ANALITICO DELLE RISORSE VINCOLATE NEL RISULTATO DI AMMINISTRAZIONE al 31/12/2021

Capitoli di entrata (Cap/Art/Tit)	Capitoli di spesa (Cap/Art/Tit)	Risorse vincolate nel risultato di amministrazione al 01/01/2021	Risorse vincolate applicate al bilancio dell'esercizio 2021	Entrate vincolate accertate nell'esercizio 2021	Impegni esercizio 2021 finanziati da entrate vincolate accertate nell'esercizio o da quote vincolate del risultato di amministrazione	FPV al 31/12/2021 finanziato da entrate vincolate accertate nell'esercizio o da quote vincolate del risultato di amministrazione	Cancellazione residui attivi vincolati o eliminazione risorsa vinc. (+) e cancellazione residui passivi vincolati (-)	Cancellazione nel 2021 di impegni finanziati da fpv non reimputati nel 2021 dopo rend. 2020	Risorse vincolate nel bilancio al 31/12/2021	Risorse vincolate nel risultato di amministrazione al 31/12/2021
		(a)	(b)	(c)	(d)	(e)	(f)	(g)	(h)=(b+c-d-e+g)	(i) = (a+c-d-e-f+g)
(2) Vincoli derivanti da trasferimenti										
Gruppo 63										
	18493/3/1 - 310 CONTRATTI DI SERVIZIO PER GESTIONE E FUNZIONAMENTO DEI NIDI D'INFANZIA L.R. 9/2003 -			0,00	355,90	0,00	0,00	0,00	-355,90	-355,90
	20100/18/2 - 510 INTERVENTI STRAORDINARI SU LUDOTECA - FINANZIAMENTO FONDI MIUR 0-6 ANNI E. CAP. 22600/1 -			0,00	0,00	0,00	0,00	0,00	0,00	0,00
	20100/19/2 - 510 RISTRUTTURAZIONE PARCO GIOCHI ASILO NIDO - FINANZIAMENTO FONDI MIUR 0-6 ANNI E. CAP. 22600/1 -			0,00	0,00	0,00	0,00	0,00	0,00	0,00
	20515/1/2 - 321 ACQUISTO PARCO GIOCHI SCUOLE INFANZIA - FONDI 0-6 ANNI E. CAP. 22600/1 - 23120/1			0,00	0,00	0,00	0,00	0,00	0,00	0,00
Totale Gruppo	63	0,00	0,00	61.279,38	10.545,38	0,00	0,00	1.079,96	51.813,96	51.813,96
Gruppo 64										
Risorse gruppo CONTRIBUTO CRITICITA' IMU TASI PER PIANI SICUREZZA COMMA 892 L. 145/2018 (AV. SU 1133)		0,00	0,00				0,00		0,00	0,00



CITTA' DI PORTO SAN GIORGIO

ELENCO ANALITICO DELLE RISORSE VINCOLATE NEL RISULTATO DI AMMINISTRAZIONE al 31/12/2021

Capitoli di entrata (Cap/Art/Tit)	Capitoli di spesa (Cap/Art/Tit)	Risorse vincolate nel risultato di amministrazione al 01/01/2021	Risorse vincolate applicate al bilancio dell'esercizio 2021	Entrate vincolate accertate nell'esercizio 2021	Impegni esercizio 2021 finanziati da entrate vincolate accertate nell'esercizio o da quote vincolate del risultato di amministrazione	FPV al 31/12/2021 finanziato da entrate vincolate accertate nell'esercizio o da quote vincolate del risultato di amministrazione	Cancellazione residui attivi vincolati o eliminazione risorsa vinc. (+) e cancellazione residui passivi vincolati (-)	Cancellazione nel 2021 di impegni finanziati da fpv non reimputati nel 2021 dopo rend. 2020	Risorse vincolate nel bilancio al 31/12/2021	Risorse vincolate nel risultato di amministrazione al 31/12/2021
		(a)	(b)	(c)	(d)	(e)	(f)	(g)	(h)=(b+c-d-e+g)	(i) = (a+c-d-e-f+g)
(2) Vincoli derivanti da trasferimenti										
Gruppo 64										
22126/2/2 - 410 CONTRIBUTO ART. 1 COMMA 731 LEGGE 147/2014 - ART. 8 - COMMA 10 D.L. 78/2015 - COMMA 892 LEGGE 145/2018 PER PIANI SICUREZZA STRADE, SCUOLE, STRUTTURE				83.180,92	0,00	0,00	0,00	0,00	83.180,92	83.180,92
	10352/2/1 - 510 INCARICHI PROFESSIONALI FINALIZZATI A MANUTENZIONI PREVISTE DA PIANI PLURIENNALI DI			0,00	19.283,68	0,00	0,00	0,00	-19.283,68	-19.283,68
	11018/2/1 - 510 GESTIONE STRADE COMUNALI: MANUTENZIONI PREVISTE DA PIANI PLURIENNALI DI SICUREZZA			0,00	5.180,92	0,00	0,00	0,00	-5.180,92	-5.180,92
	11033/2/1 - 510 MANUTENZIONI IMPIANTO PUBBLICA ILLUMINAZIONE PREVISTE DA PIANI PLURIENNALI DI SICUREZZA			0,00	7.850,00	0,00	0,00	0,00	-7.850,00	-7.850,00
	13363/2/1 - 510 GESTIONE BENI DEMANIALI E PATRIMONIALI: MANUTENZIONI PREVISTE DA PIANI PLURIENNALI DI			0,00	19.908,20	0,00	-119,49	0,00	-19.908,20	-19.788,71
	13363/4/1 - 510 SERVIZI DIVERSI VERIFICA VULNERABILITA' SISMICA SEDE COMUNALE - MANUTENZIONI PREVISTE DA			0,00	0,00	0,00	0,00	0,00	0,00	0,00



CITTA' DI PORTO SAN GIORGIO

ELENCO ANALITICO DELLE RISORSE VINCOLATE NEL RISULTATO DI AMMINISTRAZIONE al 31/12/2021

Capitoli di entrata (Cap/Art/Tit)	Capitoli di spesa (Cap/Art/Tit)	Risorse vincolate nel risultato di amministrazione al 01/01/2021	Risorse vincolate applicate al bilancio dell'esercizio 2021	Entrate vincolate accertate nell'esercizio 2021	Impegni esercizio 2021 finanziati da entrate vincolate accertate nell'esercizio o da quote vincolate del risultato di amministrazione	FPV al 31/12/2021 finanziato da entrate vincolate accertate nell'esercizio o da quote vincolate del risultato di amministrazione	Cancellazione residui attivi vincolati o eliminazione risorsa vinc. (+) e cancellazione residui passivi vincolati (-)	Cancellazione nel 2021 di impegni finanziati da fpv non reimputati nel 2021 dopo rend. 2020	Risorse vincolate nel bilancio al 31/12/2021	Risorse vincolate nel risultato di amministrazione al 31/12/2021
		(a)	(b)	(c)	(d)	(e)	(f)	(g)	(h)=(b+c-d-e+g)	(i) = (a+c-d-e-f+g)
(2) Vincoli derivanti da trasferimenti										
Gruppo 64										
	18962/4/1 - 541 MANUTENZIONI PATRIMONIO ARBOREO PER SICUREZZA STRADE E STRUTTURE PUBBLICHE PREVISTE DA			0,00	30.150,00	0,00	0,00	0,00	-30.150,00	-30.150,00
	20141/8/2 - 510 MANUTENZIONI STRAORDINARIE STRUTTURE SCOLASTICHE: INTERVENTI DI SICUREZZA C. 892 L. 145/2018-			0,00	0,00	0,00	0,00	0,00	0,00	0,00
Totale Gruppo	64	0,00	0,00	83.180,92	82.372,80	0,00	-119,49	0,00	808,12	927,61
Gruppo 65										
Risorse gruppo FONDI DA STATO PROGETTO SPIAGGE SICURE		112,31	0,00				0,00		0,00	112,31
22960/1/2 - 700 FONDO PER LA SICUREZZA URBANA - PREVENZIONE E CONTRASTO ABUSIVISMO COMMERCIALE E CONTRAFFAZIONE - SPIAGGE SICURE				0,00	0,00	0,00	0,00	0,00	0,00	0,00
	10718/1/1 - 700 PROGETTO SPIAGGE SICURE: PERSONALE A TEMPO DETERMINATO - IRAP- FONDI DA MINISTERO CAP. E. 22960/1			0,00	0,00	0,00	0,00	0,00	0,00	0,00



CITTA' DI PORTO SAN GIORGIO

ELENCO ANALITICO DELLE RISORSE VINCOLATE NEL RISULTATO DI AMMINISTRAZIONE al 31/12/2021

Capitoli di entrata (Cap/Art/Tit)	Capitoli di spesa (Cap/Art/Tit)	Risorse vincolate nel risultato di amministrazione al 01/01/2021	Risorse vincolate applicate al bilancio dell'esercizio 2021	Entrate vincolate accertate nell'esercizio 2021	Impegni esercizio 2021 finanziati da entrate vincolate accertate nell'esercizio o da quote vincolate del risultato di amministrazione	FPV al 31/12/2021 finanziato da entrate vincolate accertate nell'esercizio o da quote vincolate del risultato di amministrazione	Cancellazione residui attivi vincolati o eliminazione risorsa vinc. (+) e cancellazione residui passivi vincolati (-)	Cancellazione nel 2021 di impegni finanziati da fpv non reimputati nel 2021 dopo rend. 2020	Risorse vincolate nel bilancio al 31/12/2021	Risorse vincolate nel risultato di amministrazione al 31/12/2021
		(a)	(b)	(c)	(d)	(e)	(f)	(g)	(h)=(b+c-d-e+g)	(i) = (a+c-d-e-f+g)
(2) Vincoli derivanti da trasferimenti										
Gruppo 65										
	10719/1/1 - 700 PROGETTO SPIAGGE SICURE: LAVORO STRAORDINARIO - IRAP- FONDI DA MINISTERO CAP. E. 22960/1			0,00	0,00	0,00	0,00	0,00	0,00	0,00
	14040/1/1 - 700 PROGETTO SPIAGGE SICURE: PERSONALE A TEMPO DETERMINATO - ONERI DIRETTI- FONDI DA			0,00	0,00	0,00	0,00	0,00	0,00	0,00
	14040/2/1 - 700 PROGETTO SPIAGGE SICURE: PERSONALE A TEMPO DETERMINATO - ONERI RIPLESSI- FONDI DA			0,00	0,00	0,00	0,00	0,00	0,00	0,00
	14040/3/1 - 700 PROGETTO SPIAGGE SICURE: PERSONALE A TEMPO DETERMINATO - INAIL- FONDI DA MINISTERO CAP. E. 22960/1			0,00	0,00	0,00	0,00	0,00	0,00	0,00
	14041/1/1 - 700 PROGETTO SPIAGGE SICURE: STRAORDINARIO T.INDETERMINATO E TEMPO DETERMINATO - ONERI			0,00	0,00	0,00	0,00	0,00	0,00	0,00
	14041/2/1 - 700 PROGETTO SPIAGGE SICURE: STRAORDINARIO T.INDETERMINATO E TEMPO DETERMINATO - ONERI			0,00	0,00	0,00	0,00	0,00	0,00	0,00



CITTA' DI PORTO SAN GIORGIO

ELENCO ANALITICO DELLE RISORSE VINCOLATE NEL RISULTATO DI AMMINISTRAZIONE al 31/12/2021

Capitoli di entrata (Cap/Art/Tit)	Capitoli di spesa (Cap/Art/Tit)	Risorse vincolate nel risultato di amministrazione al 01/01/2021	Risorse vincolate applicate al bilancio dell'esercizio 2021	Entrate vincolate accertate nell'esercizio 2021	Impegni esercizio 2021 finanziati da entrate vincolate accertate nell'esercizio o da quote vincolate del risultato di amministrazione	FPV al 31/12/2021 finanziato da entrate vincolate accertate nell'esercizio o da quote vincolate del risultato di amministrazione	Cancellazione residui attivi vincolati o eliminazione risorsa vinc. (+) e cancellazione residui passivi vincolati (-)	Cancellazione nel 2021 di impegni finanziati da fpv non reimputati nel 2021 dopo rend. 2020	Risorse vincolate nel bilancio al 31/12/2021	Risorse vincolate nel risultato di amministrazione al 31/12/2021
		(a)	(b)	(c)	(d)	(e)	(f)	(g)	(h)=(b+c-d-e+g)	(i) = (a+c-d-e-f+g)
(2) Vincoli derivanti da trasferimenti										
Gruppo 65										
	14175/2/1 - 700 PROGETTO SPIAGGE SICURE: FORNITURA VESTIARIO, DIVISE, STRUMENTI AUTOTUTELA ED			0,00	0,00	0,00	0,00	0,00	0,00	0,00
	14175/4/1 - 700 PROGETTO SPIAGGE SICURE: CORSI DI FORMAZIONE - FONDI STATALI CAP. E. 22960/1			0,00	0,00	0,00	0,00	0,00	0,00	0,00
	22703/1/2 - 700 PROGETTO SPIAGGE SICURE: ACQUISTO DRONE - FONDI DA STATO- CAP. E. 22960/1			0,00	0,00	0,00	0,00	0,00	0,00	0,00
Totale Gruppo	65	112,31	0,00	0,00	0,00	0,00	0,00	0,00	0,00	112,31
Gruppo 71										
Risorse gruppo FONDI DL 34/2020 PER SERVIZI TRASPORTO SCOLASTICO SOSPESI PER EMERGENZA COVID		0,00	0,00				0,00		0,00	0,00
22132/1/2 - 321 D.L. 34/2020 EMERGENZA COVID-19: FONDO ART. 229 COMMA 2 BIS FONDO EROGAZIONE SERVIZI TRASPORTO SCOLASTICO - CAP.U. 15740/2 - 15740/3				5.760,00	0,00	0,00	5.756,99	0,00	5.760,00	3,01



CITTA' DI PORTO SAN GIORGIO

ELENCO ANALITICO DELLE RISORSE VINCOLATE NEL RISULTATO DI AMMINISTRAZIONE al 31/12/2021

Capitoli di entrata (Cap/Art/Tit)	Capitoli di spesa (Cap/Art/Tit)	Risorse vincolate nel risultato di amministrazione al 01/01/2021	Risorse vincolate applicate al bilancio dell'esercizio 2021	Entrate vincolate accertate nell'esercizio 2021	Impegni esercizio 2021 finanziati da entrate vincolate accertate nell'esercizio o da quote vincolate del risultato di amministrazione	FPV al 31/12/2021 finanziato da entrate vincolate accertate nell'esercizio o da quote vincolate del risultato di amministrazione	Cancellazione residui attivi vincolati o eliminazione risorsa vinc. (+) e cancellazione residui passivi vincolati (-)	Cancellazione nel 2021 di impegni finanziati da fpv non reimputati nel 2021 dopo rend. 2020	Risorse vincolate nel bilancio al 31/12/2021	Risorse vincolate nel risultato di amministrazione al 31/12/2021
		(a)	(b)	(c)	(d)	(e)	(f)	(g)	(h)=(b+c-d-e+g)	(i) = (a+c-d-e-f+g)
(2) Vincoli derivanti da trasferimenti										
Gruppo 71										
	15740/2/1 - 321 EMERGENZA COVID-19: SERVIZI TRASPORTO SCOLASTICO A CARICO FONDO D.L. 34/2020 - FONDI			0,00	0,00	0,00	0,00	0,00	0,00	0,00
	15740/3/1 - 321 EMERGENZA COVID-19: CONTRIBUTO RISTORO PERDITE SERVIZI TRASPORTO SCOLASTICO A CARICO			0,00	5.760,00	0,00	-5.756,99	0,00	-5.760,00	-3,01
Totale Gruppo	71	0,00	0,00	5.760,00	5.760,00	0,00	0,00	0,00	0,00	0,00
Gruppo 77										
Risorse gruppo TRASFERIMENTI REGIONALI DIVERSI DA VINCOLARE - GRUPPO DI APPOGGIO		0,00	0,00				0,00		0,00	0,00
23414/1/2 - 410 TRASFERIMENTI REGIONALI DIVERSI				5.398,15	0,00	0,00	0,00	0,00	5.398,15	5.398,15
Totale Gruppo	77	0,00	0,00	5.398,15	0,00	0,00	0,00	0,00	5.398,15	5.398,15
Gruppo 201										



CITTA' DI PORTO SAN GIORGIO

ELENCO ANALITICO DELLE RISORSE VINCOLATE NEL RISULTATO DI AMMINISTRAZIONE al 31/12/2021

Capitoli di entrata (Cap/Art/Tit)	Capitoli di spesa (Cap/Art/Tit)	Risorse vincolate nel risultato di amministrazione al 01/01/2021	Risorse vincolate applicate al bilancio dell'esercizio 2021	Entrate vincolate accertate nell'esercizio 2021	Impegni esercizio 2021 finanziati da entrate vincolate accertate nell'esercizio o da quote vincolate del risultato di amministrazione	FPV al 31/12/2021 finanziato da entrate vincolate accertate nell'esercizio o da quote vincolate del risultato di amministrazione	Cancellazione residui attivi vincolati o eliminazione risorsa vinc. (+) e cancellazione residui passivi vincolati (-)	Cancellazione nel 2021 di impegni finanziati da fpv non reimputati nel 2021 dopo rend. 2020	Risorse vincolate nel bilancio al 31/12/2021	Risorse vincolate nel risultato di amministrazione al 31/12/2021
		(a)	(b)	(c)	(d)	(e)	(f)	(g)	(h)=(b+c-d-e+g)	(i) = (a+c-d-e-f+g)
(2) Vincoli derivanti da trasferimenti										
Gruppo 201										
Risorse gruppo FONDI REGIONE MARCHE PER MANUTENZIONE E RIFIORIMENTO SCOGLIERE		0,00	0,00				0,00		0,00	0,00
46001/2/4 - 510 TRASFERIMENTI PER MANUTENZIONE E RIFIORIMENTO SCOGLIERE EMERSE U. 20141/5				57.380,24	0,00	0,00	0,00	0,00	57.380,24	57.380,24
	20141/5/2 - 510 MANUTENZIONE E RIFIORIMENTO SCOGLIERE EMERSE - FINANZIAMENTO REGIONALE E. 46001/2			0,00	57.380,24	0,00	0,00	0,00	-57.380,24	-57.380,24
Totale Gruppo 201		0,00	0,00	57.380,24	57.380,24	0,00	0,00	0,00	0,00	0,00
Gruppo 1000										
Risorse gruppo APPLICAZIONE AVANZO FONDI MIUR E REGIONE 0-6 ANNI (GRUPPO 63)		53.773,30	0,00				0,00		0,00	53.773,30
	10500/38/1 - 321 TRASFERIMENTI A SCUOLE MATERNE - FINANZIAMENTO FONDI MIUR E REGIONE 0-6 ANNI - AVANZO VINCOLATO			0,00	0,00	0,00	0,00	0,00	0,00	0,00



CITTA' DI PORTO SAN GIORGIO

ELENCO ANALITICO DELLE RISORSE VINCOLATE NEL RISULTATO DI AMMINISTRAZIONE al 31/12/2021

Capitoli di entrata (Cap/Art/Tit)	Capitoli di spesa (Cap/Art/Tit)	Risorse vincolate nel risultato di amministrazione al 01/01/2021	Risorse vincolate applicate al bilancio dell'esercizio 2021	Entrate vincolate accertate nell'esercizio 2021	Impegni esercizio 2021 finanziati da entrate vincolate accertate nell'esercizio o da quote vincolate del risultato di amministrazione	FPV al 31/12/2021 finanziato da entrate vincolate accertate nell'esercizio o da quote vincolate del risultato di amministrazione	Cancellazione residui attivi vincolati o eliminazione risorsa vinc. (+) e cancellazione residui passivi vincolati (-)	Cancellazione nel 2021 di impegni finanziati da fpv non reimputati nel 2021 dopo rend. 2020	Risorse vincolate nel bilancio al 31/12/2021	Risorse vincolate nel risultato di amministrazione al 31/12/2021
		(a)	(b)	(c)	(d)	(e)	(f)	(g)	(h)=(b+c-d-e+g)	(i) = (a+c-d-e-f+g)
(2) Vincoli derivanti da trasferimenti										
Gruppo 1000										
	10500/42/1 - 310 CONTRIBUTI A FAMIGLIE PER FREQUENZA SERVIZI INFANZIA - FINANZIAMENTO AVANZO VINCOLATO FONDI			0,00	6.654,80	10.711,20	0,00	0,00	3.634,00	-17.366,00
	18493/2/1 - 310 PRESTAZIONI DI SERVIZI DIVERSI ASILO NIDO: CONTRATTI DI SERVIZIO PER GESTIONE ASILO NIDO-			0,00	5.920,53	0,00	0,00	0,00	1.079,47	-5.920,53
	20100/21/2 - 510 INTERVENTI STRAORDINARI ASILO NIDO - FINANZIAMENTO AVANZO VINCOLATO FONDI MIUR 0-6			0,00	12.566,00	0,00	0,00	0,00	13.207,30	-12.566,00
Totale Gruppo	1000	53.773,30	53.773,30	0,00	25.141,33	10.711,20	0,00	0,00	17.920,77	17.920,77
Gruppo 1001										
Risorse gruppo APPLICAZIONE AVANZO TRASFERIMENTI MINORI (GRUPPO 48)		49.284,90	0,00				0,00		0,00	49.284,90
	10332/2/1 - 310 INTERVENTI A FAVORE DI MINORI IN STATO DI ABBANDONO - FONDI AVANZO VINCOLATO LR 7/94 (EX 8/94)			0,00	0,00	0,00	0,00	0,00	31.084,90	0,00



CITTA' DI PORTO SAN GIORGIO

ELENCO ANALITICO DELLE RISORSE VINCOLATE NEL RISULTATO DI AMMINISTRAZIONE al 31/12/2021

Capitoli di entrata (Cap/Art/Tit)	Capitoli di spesa (Cap/Art/Tit)	Risorse vincolate nel risultato di amministrazione al 01/01/2021	Risorse vincolate applicate al bilancio dell'esercizio 2021	Entrate vincolate accertate nell'esercizio 2021	Impegni esercizio 2021 finanziati da entrate vincolate accertate nell'esercizio o da quote vincolate del risultato di amministrazione	FPV al 31/12/2021 finanziato da entrate vincolate accertate nell'esercizio o da quote vincolate del risultato di amministrazione	Cancellazione residui attivi vincolati o eliminazione risorsa vinc. (+) e cancellazione residui passivi vincolati (-)	Cancellazione nel 2021 di impegni finanziati da fpv non reimputati nel 2021 dopo rend. 2020	Risorse vincolate nel bilancio al 31/12/2021	Risorse vincolate nel risultato di amministrazione al 31/12/2021
		(a)	(b)	(c)	(d)	(e)	(f)	(g)	(h)=(b+c-d-e+g)	(i) = (a+c-d-e-f+g)
(2) Vincoli derivanti da trasferimenti										
Gruppo 1001										
	10332/4/1 - 310 INTERVENTI A FAVORE DI MINORI IN STATO DI ABBANDONO - FONDI AVANZO VINCOLATO (FONDI DA			0,00	0,00	0,00	0,00	0,00	0,00	0,00
	10502/13/1 - 310 CONTRIBUTI A FAMIGLIE AFFIDATARIE DI MINORI IN STATO DI ABBANDONO - AVANZO VINCOLATO FONDI			0,00	7.880,00	0,00	0,00	0,00	10.320,00	-7.880,00
Totale Gruppo	1001	49.284,90	49.284,90	0,00	7.880,00	0,00	0,00	0,00	41.404,90	41.404,90
Gruppo 1002										
Risorse gruppo TRASFERIMENTI DA ISTAT		0,00	0,00				0,00		0,00	0,00
23785/1/2 - 220 TRASFERIMENTI DA ISTAT				13.090,20	0,00	0,00	0,00	0,00	13.090,20	13.090,20
	10192/1/1 - 220 COMPENSI A PERSONALE DIPENDENTE PER STATISTICHE ISTAT - E. 23785/1			0,00	0,00	0,00	0,00	0,00	0,00	0,00
	10192/2/1 - 220 CONTRIBUTI SOCIALI EFFETTIVI SU COMPENSI A PERSONALE DIPENDENTE PER STATISTICHE ISTAT - E.			0,00	0,00	0,00	0,00	0,00	0,00	0,00



CITTA' DI PORTO SAN GIORGIO

ELENCO ANALITICO DELLE RISORSE VINCOLATE NEL RISULTATO DI AMMINISTRAZIONE al 31/12/2021

Capitoli di entrata (Cap/Art/Tit)	Capitoli di spesa (Cap/Art/Tit)	Risorse vincolate nel risultato di amministrazione al 01/01/2021	Risorse vincolate applicate al bilancio dell'esercizio 2021	Entrate vincolate accertate nell'esercizio 2021	Impegni esercizio 2021 finanziati da entrate vincolate accertate nell'esercizio o da quote vincolate del risultato di amministrazione	FPV al 31/12/2021 finanziato da entrate vincolate accertate nell'esercizio o da quote vincolate del risultato di amministrazione	Cancellazione residui attivi vincolati o eliminazione risorsa vinc. (+) e cancellazione residui passivi vincolati (-)	Cancellazione nel 2021 di impegni finanziati da fpv non reimputati nel 2021 dopo rend. 2020	Risorse vincolate nel bilancio al 31/12/2021	Risorse vincolate nel risultato di amministrazione al 31/12/2021
		(a)	(b)	(c)	(d)	(e)	(f)	(g)	(h)=(b+c-d-e+g)	(i) = (a+c-d-e-f+g)
(2) Vincoli derivanti da trasferimenti										
Gruppo 1002										
	10192/5/1 - 220 COMPENSI RILEVATORI ESTERNI CENSIMENTO ISTAT - E. 23785/1			0,00	0,00	0,00	0,00	0,00	0,00	0,00
	10790/4/1 - 220 IRAP COMPENSI A PERSONALE DIPENDENTE PER STATISTICHE ISTAT - E. 23785/1			0,00	0,00	0,00	0,00	0,00	0,00	0,00
	10790/5/1 - 220 IRAP COMPENSI RILEVATORI CENSIMENTO STAT - E. 23785/1			0,00	0,00	0,00	0,00	0,00	0,00	0,00
Totale Gruppo	1002	0,00	0,00	13.090,20	0,00	0,00	0,00	0,00	13.090,20	13.090,20
Gruppo 1004										
Risorse gruppo TRASFERIMENTI REGIONE ACCESSO DISABILITA' AREE (AVANZO SU 1075)		0,00	0,00				-183,38		0,00	183,38
23210/1/2 - 541 TRASFERIMENTI REG.LI CORRENTI PER ACCESSO DELLE PERSONE CON DISABILITA' AREE DEMANIALI DESTINATE ALLA BALNEAZIONE - CAP. U 19845/1				0,00	0,00	0,00	183,38	0,00	0,00	-183,38



CITTA' DI PORTO SAN GIORGIO

ELENCO ANALITICO DELLE RISORSE VINCOLATE NEL RISULTATO DI AMMINISTRAZIONE al 31/12/2021

Capitoli di entrata (Cap/Art/Tit)	Capitoli di spesa (Cap/Art/Tit)	Risorse vincolate nel risultato di amministrazione al 01/01/2021	Risorse vincolate applicate al bilancio dell'esercizio 2021	Entrate vincolate accertate nell'esercizio 2021	Impegni esercizio 2021 finanziati da entrate vincolate accertate nell'esercizio o da quote vincolate del risultato di amministrazione	FPV al 31/12/2021 finanziato da entrate vincolate accertate nell'esercizio o da quote vincolate del risultato di amministrazione	Cancellazione residui attivi vincolati o eliminazione risorsa vinc. (+) e cancellazione residui passivi vincolati (-)	Cancellazione nel 2021 di impegni finanziati da fpv non reimputati nel 2021 dopo rend. 2020	Risorse vincolate nel bilancio al 31/12/2021	Risorse vincolate nel risultato di amministrazione al 31/12/2021
		(a)	(b)	(c)	(d)	(e)	(f)	(g)	(h)=(b+c-d-e+g)	(i) = (a+c-d-e-f+g)
(2) Vincoli derivanti da trasferimenti										
Gruppo 1004										
40320/1/4 - 541 TRASFERIMENTI REG.LI C/CAPITALE PER LAVORI PER FAVORIRE L'ACCESSO DELLE PERSONE CON DISABILITA' AREE DEMANIALI PER BALNEAZIONE - CAP. U 20101/17				0,00	0,00	0,00	0,00	0,00	0,00	0,00
	19845/1/1 - 541 FORNITURA BENI PER FAVORIRE L'ACCESSO DELLE PERSONE CON DISABILITA' ALLE AREE DEMANIALI			0,00	0,00	0,00	0,00	0,00	0,00	0,00
	20101/17/2 - 541 INTERVENTI PER ELIMINAZIONE BARRIERE ARCHITETTONICHE SU AREE DEMANIALI DESTINATE ALLA			0,00	0,00	0,00	0,00	0,00	0,00	0,00
Totale Gruppo	1004	0,00	0,00	0,00	0,00	0,00	0,00	0,00	0,00	0,00
Gruppo 1006										
Risorse gruppo TRASFERIMENTI DA REGIONE PER PROGETTO FAMI		0,00	0,00				0,00		0,00	0,00
23325/1/2 - 310 TRASFERIMENTI DA REGIONE PER PROGETTO "FAMI" - CAP. U. 19677/1				16.000,00	0,00	0,00	0,00	0,00	16.000,00	16.000,00



CITTA' DI PORTO SAN GIORGIO

ELENCO ANALITICO DELLE RISORSE VINCOLATE NEL RISULTATO DI AMMINISTRAZIONE al 31/12/2021

Capitoli di entrata (Cap/Art/Tit)	Capitoli di spesa (Cap/Art/Tit)	Risorse vincolate nel risultato di amministrazione al 01/01/2021	Risorse vincolate applicate al bilancio dell'esercizio 2021	Entrate vincolate accertate nell'esercizio 2021	Impegni esercizio 2021 finanziati da entrate vincolate accertate nell'esercizio o da quote vincolate del risultato di amministrazione	FPV al 31/12/2021 finanziato da entrate vincolate accertate nell'esercizio o da quote vincolate del risultato di amministrazione	Cancellazione residui attivi vincolati o eliminazione risorsa vinc. (+) e cancellazione residui passivi vincolati (-)	Cancellazione nel 2021 di impegni finanziati da fpv non reimputati nel 2021 dopo rend. 2020	Risorse vincolate nel bilancio al 31/12/2021	Risorse vincolate nel risultato di amministrazione al 31/12/2021
		(a)	(b)	(c)	(d)	(e)	(f)	(g)	(h)=(b+c-d-e+g)	(i) = (a+c-d-e-f+g)
(2) Vincoli derivanti da trasferimenti										
Gruppo 1006										
	19677/1/1 - 310 CONTRATTI DI SERVIZIO PER REALIZZAZIONE PROGETTO FAMI - FONDI REGIONALI - CAP. E. 23325/1			0,00	15.983,90	16,10	0,00	0,00	-16.000,00	-16.000,00
	19677/2/1 - 310 SPESE SOSTENUTE DALL'ENTE PER REALIZZAZIONE PROGETTO FAMI - FONDI REGIONALI -			0,00	0,00	0,00	-3,43	0,00	0,00	3,43
Totale Gruppo	1006	0,00	0,00	16.000,00	15.983,90	16,10	-3,43	0,00	0,00	3,43
Gruppo 1008										
Risorse gruppo TRASFERIMENTI REGIONALI PER SOSTEGNO ARTI VISIVE CONTEMPORANEE		0,00	0,00				0,00		0,00	0,00
23365/1/2 - 320 TRASFERIMENTI DA REGIONE PER SOSTEGNO PROGETTI PER LE ARTI VISIVE CONTEMPORANEE - CAP. U. 16398/1				6.375,00	0,00	0,00	0,00	0,00	6.375,00	6.375,00
23365/2/2 - 320 TRASFERIMENTI DA REGIONE PER SOSTEGNO PROGETTI PER LE ARTI VISIVE CONTEMPORANEE - FONDI FLAG - CAP. U. 16398/2				0,00	0,00	0,00	0,00	0,00	0,00	0,00



CITTA' DI PORTO SAN GIORGIO

ELENCO ANALITICO DELLE RISORSE VINCOLATE NEL RISULTATO DI AMMINISTRAZIONE al 31/12/2021

Capitoli di entrata (Cap/Art/Tit)	Capitoli di spesa (Cap/Art/Tit)	Risorse vincolate nel risultato di amministrazione al 01/01/2021	Risorse vincolate applicate al bilancio dell'esercizio 2021	Entrate vincolate accertate nell'esercizio 2021	Impegni esercizio 2021 finanziati da entrate vincolate accertate nell'esercizio o da quote vincolate del risultato di amministrazione	FPV al 31/12/2021 finanziato da entrate vincolate accertate nell'esercizio o da quote vincolate del risultato di amministrazione	Cancellazione residui attivi vincolati o eliminazione risorsa vinc. (+) e cancellazione residui passivi vincolati (-)	Cancellazione nel 2021 di impegni finanziati da fpv non reimputati nel 2021 dopo rend. 2020	Risorse vincolate nel bilancio al 31/12/2021	Risorse vincolate nel risultato di amministrazione al 31/12/2021
		(a)	(b)	(c)	(d)	(e)	(f)	(g)	(h)=(b+c-d-e+g)	(i) = (a+c-d-e-f+g)
(2) Vincoli derivanti da trasferimenti										
Gruppo 1008										
	16398/1/1 - 320 REALIZZAZIONE MICROCINEMA DELLA TEMPESTA FORTUNALE - INSTALLAZIONE IMMERSIVA			0,00	0,00	0,00	0,00	0,00	0,00	0,00
	16398/2/1 - 320 REALIZZAZIONE MICROCINEMA DELLA TEMPESTA FORTUNALE - INSTALLAZIONE IMMERSIVA			0,00	0,00	0,00	0,00	0,00	0,00	0,00
	16398/8/1 - 320 MANUTENZIONI MICROCINEMA DELLA TEMPESTA FORTUNALE - INSTALLAZIONE IMMERSIVA			0,00	6.300,08	0,00	0,00	0,00	-6.300,08	-6.300,08
Totale Gruppo	1008	0,00	0,00	6.375,00	6.300,08	0,00	0,00	0,00	74,92	74,92
Gruppo 1012										
Risorse gruppo TRASFERIMENTI DA REGIONE/ENTI PUBBLICI PER PROTEZIONE CIVILE		8.373,15	0,00				0,00		0,00	8.373,15
23416/1/2 - 510 TRASFERIMENTI DA REGIONE PER PROTEZIONE CIVILE (RIMBORSO SPESE VOLONTARI) - CAP. U. 10300/53				516,20	0,00	0,00	0,00	0,00	516,20	516,20



CITTA' DI PORTO SAN GIORGIO

ELENCO ANALITICO DELLE RISORSE VINCOLATE NEL RISULTATO DI AMMINISTRAZIONE al 31/12/2021

Capitoli di entrata (Cap/Art/Tit)	Capitoli di spesa (Cap/Art/Tit)	Risorse vincolate nel risultato di amministrazione al 01/01/2021	Risorse vincolate applicate al bilancio dell'esercizio 2021	Entrate vincolate accertate nell'esercizio 2021	Impegni esercizio 2021 finanziati da entrate vincolate accertate nell'esercizio o da quote vincolate del risultato di amministrazione	FPV al 31/12/2021 finanziato da entrate vincolate accertate nell'esercizio o da quote vincolate del risultato di amministrazione	Cancellazione residui attivi vincolati o eliminazione risorsa vinc. (+) e cancellazione residui passivi vincolati (-)	Cancellazione nel 2021 di impegni finanziati da fpv non reimputati nel 2021 dopo rend. 2020	Risorse vincolate nel bilancio al 31/12/2021	Risorse vincolate nel risultato di amministrazione al 31/12/2021
		(a)	(b)	(c)	(d)	(e)	(f)	(g)	(h)=(b+c-d-e+g)	(i) = (a+c-d-e-f+g)
(2) Vincoli derivanti da trasferimenti										
Gruppo 1012										
	10300/53/1 - 510 RIMBORSI SPESE SOSTENUTE DA VOLONTARI GRUPPO PROTEZIONE CIVILE - ENTRATA F.DI REGIONALI			0,00	500,00	0,00	0,00	0,00	-500,00	-500,00
Totale Gruppo	1012	8.373,15	0,00	516,20	500,00	0,00	0,00	0,00	16,20	8.389,35
Gruppo 1015										
Risorse gruppo FONDI DA ATS PER PROGETTI SUPPORTO E RIEQUILIBRIO TERRITORIALE		0,00	0,00				0,00		0,00	0,00
25106/1/2 - 310 FONDO D'AMBITO PER PROGETTI DI SUPPORTO E RIEQUILIBRIO TERRITORIALE - TRASFERIMENTI DA COMUNE CAPOFILA AMBITO SOC XIX CAP. U 10313/5 - 10313/9				11.029,03	0,00	0,00	0,00	0,00	11.029,03	11.029,03
	10313/5/1 - 310 INTEGRAZIONE RETTE PER INSERIMENTO IN STRUTTURE RESIDENZIALI E SEMIRESIDENZIALI -			0,00	0,00	0,00	0,00	0,00	0,00	0,00
	10313/9/1 - 310 INTEGRAZIONE RETTE RICOVERO ED INTERVENTI ASSISTENZIALI- F.DI COM.LI - FONDI DA AMBITO CAP. E.			0,00	1.008,00	0,00	0,00	0,00	-1.008,00	-1.008,00



CITTA' DI PORTO SAN GIORGIO

ELENCO ANALITICO DELLE RISORSE VINCOLATE NEL RISULTATO DI AMMINISTRAZIONE al 31/12/2021

Capitoli di entrata (Cap/Art/Tit)	Capitoli di spesa (Cap/Art/Tit)	Risorse vincolate nel risultato di amministrazione al 01/01/2021	Risorse vincolate applicate al bilancio dell'esercizio 2021	Entrate vincolate accertate nell'esercizio 2021	Impegni esercizio 2021 finanziati da entrate vincolate accertate nell'esercizio o da quote vincolate del risultato di amministrazione	FPV al 31/12/2021 finanziato da entrate vincolate accertate nell'esercizio o da quote vincolate del risultato di amministrazione	Cancellazione residui attivi vincolati o eliminazione risorsa vinc. (+) e cancellazione residui passivi vincolati (-)	Cancellazione nel 2021 di impegni finanziati da fpv non reimputati nel 2021 dopo rend. 2020	Risorse vincolate nel bilancio al 31/12/2021	Risorse vincolate nel risultato di amministrazione al 31/12/2021
		(a)	(b)	(c)	(d)	(e)	(f)	(g)	(h)=(b+c-d-e+g)	(i) = (a+c-d-e-ft+g)
(2) Vincoli derivanti da trasferimenti										
Gruppo 1015										
Totale Gruppo	1015	0,00	0,00	11.029,03	1.008,00	0,00	0,00	0,00	10.021,03	10.021,03
Gruppo 1016										
Risorse gruppo TRASFERIMENTI DA ATS PER FONDO DI SOLIDARIETA'		0,00	0,00				0,00		0,00	0,00
25107/1/2 - 310 TRASFERIMENTI DA ATS PER FONDO DI SOLIDARIETA' - CAP. U 10313/7 - CAP. 19670/8				67.899,65	0,00	0,00	0,00	0,00	67.899,65	67.899,65
	10313/7/1 - 310 INTEGRAZIONE RETTE PER INSERIMENTO IN STRUTTURE RESIDENZIALI E SEMIRESIDENZIALI PER			0,00	12.286,68	0,00	0,00	0,00	-12.286,68	-12.286,68
	19670/8/1 - 310 CONTRIBUTI PER INTEGRAZIONE RETTE PER INSERIMENTO IN STRUTTURE RESIDENZIALI E			0,00	8.321,16	0,00	0,00	0,00	-8.321,16	-8.321,16
Totale Gruppo	1016	0,00	0,00	67.899,65	20.607,84	0,00	0,00	0,00	47.291,81	47.291,81
Gruppo 1019										
Risorse gruppo APPLICAZIONE AVANZO FONDI LR 18/96 (GRUPPO 15)		49.147,79	0,00				0,00		0,00	49.147,79



CITTA' DI PORTO SAN GIORGIO

ELENCO ANALITICO DELLE RISORSE VINCOLATE NEL RISULTATO DI AMMINISTRAZIONE al 31/12/2021

Capitoli di entrata (Cap/Art/Tit)	Capitoli di spesa (Cap/Art/Tit)	Risorse vincolate nel risultato di amministrazione al 01/01/2021	Risorse vincolate applicate al bilancio dell'esercizio 2021	Entrate vincolate accertate nell'esercizio 2021	Impegni esercizio 2021 finanziati da entrate vincolate accertate nell'esercizio o da quote vincolate del risultato di amministrazione	FPV al 31/12/2021 finanziato da entrate vincolate accertate nell'esercizio o da quote vincolate del risultato di amministrazione	Cancellazione residui attivi vincolati o eliminazione risorsa vinc. (+) e cancellazione residui passivi vincolati (-)	Cancellazione nel 2021 di impegni finanziati da fpv non reimputati nel 2021 dopo rend. 2020	Risorse vincolate nel bilancio al 31/12/2021	Risorse vincolate nel risultato di amministrazione al 31/12/2021
		(a)	(b)	(c)	(d)	(e)	(f)	(g)	(h)=(b+c-d-e+g)	(i) = (a+c-d-e-f+g)
(2) Vincoli derivanti da trasferimenti										
Gruppo 1019										
	10314/2/1 - 310 CONTRATTI DI SERVIZI PUBBLICO: SPESE RETTE SOCIALI CENTRI DIURNI - AVANZO VINCOLATO L.R.			0,00	0,00	0,00	0,00	0,00	0,00	0,00
	10345/1/1 - 310 S.E.D. - SERVIZIO EDUCATIVO DOMICILIARE - AVANZO VINCOLATO TRASFERIMENTI L.R. 18/96 -			0,00	10.000,00	0,00	0,00	0,00	0,00	-10.000,00
	19591/2/1 - 310 PRESTAZIONI DI SERVIZI - ASSISTENZA SCOLASTICA PER LA DISABILITA' - FONDI DA AVANZO VINCOLATO			0,00	33.414,19	0,00	0,00	0,00	5.733,60	-33.414,19
Totale Gruppo	1019	49.147,79	49.147,79	0,00	43.414,19	0,00	0,00	0,00	5.733,60	5.733,60
Gruppo 1021										
Risorse gruppo APPLICAZIONE AVANZO FONDI PER LA NON AUTOSUFFICIENZA (GRUPPO 50)		8.710,46	0,00				0,00		0,00	8.710,46
	19701/2/1 - 310 SERVIZIO ASSISTENZA DOMICILIARE - S.A.D. - PRESTAZIONI DI SERVIZI - FONDI DA AVANZO			0,00	8.710,46	0,00	0,00	0,00	0,00	-8.710,46



CITTA' DI PORTO SAN GIORGIO

ELENCO ANALITICO DELLE RISORSE VINCOLATE NEL RISULTATO DI AMMINISTRAZIONE al 31/12/2021

Capitoli di entrata (Cap/Art/Tit)	Capitoli di spesa (Cap/Art/Tit)	Risorse vincolate nel risultato di amministrazione al 01/01/2021	Risorse vincolate applicate al bilancio dell'esercizio 2021	Entrate vincolate accertate nell'esercizio 2021	Impegni esercizio 2021 finanziati da entrate vincolate accertate nell'esercizio o da quote vincolate del risultato di amministrazione	FPV al 31/12/2021 finanziato da entrate vincolate accertate nell'esercizio o da quote vincolate del risultato di amministrazione	Cancellazione residui attivi vincolati o eliminazione risorsa vinc. (+) e cancellazione residui passivi vincolati (-)	Cancellazione nel 2021 di impegni finanziati da fpv non reimputati nel 2021 dopo rend. 2020	Risorse vincolate nel bilancio al 31/12/2021	Risorse vincolate nel risultato di amministrazione al 31/12/2021
		(a)	(b)	(c)	(d)	(e)	(f)	(g)	(h)=(b+c-d-e+g)	(i) = (a+c-d-e-f+g)
(2) Vincoli derivanti da trasferimenti										
Gruppo 1021										
	19710/3/1 - 310 SPESA ASSISTENZA DOMICILIARE PER DISABILI - AVANZO VINCOLATO TRASFERIMENTI FONDO NON			0,00	0,00	0,00	0,00	0,00	0,00	0,00
Totale Gruppo	1021	8.710,46	8.710,46	0,00	8.710,46	0,00	0,00	0,00	0,00	0,00
Gruppo 1037										
Risorse gruppo AVANZO FONDI DEMANIO LEGGE 112/1998		2.299,26	0,00				0,00		0,00	2.299,26
23181/1/2 - 120 TRASFERIMENTI REGIONALI PER RIMBORSO SPESE PERSONALE TRASFERITO PER FUNZIONI IN MATERIA DI DEMANIO MARITTIMO D.L.G.VO 31/03/98 N. 112				0,00	0,00	0,00	0,00	0,00	0,00	0,00
Totale Gruppo	1037	2.299,26	0,00	0,00	0,00	0,00	0,00	0,00	0,00	2.299,26
Gruppo 1038										
Risorse gruppo AVANZO FONDI REGIONALI E FONDI SFOP		2.689,53	0,00				0,00		0,00	2.689,53



CITTA' DI PORTO SAN GIORGIO

ELENCO ANALITICO DELLE RISORSE VINCOLATE NEL RISULTATO DI AMMINISTRAZIONE al 31/12/2021

Capitoli di entrata (Cap/Art/Tit)	Capitoli di spesa (Cap/Art/Tit)	Risorse vincolate nel risultato di amministrazione al 01/01/2021	Risorse vincolate applicate al bilancio dell'esercizio 2021	Entrate vincolate accertate nell'esercizio 2021	Impegni esercizio 2021 finanziati da entrate vincolate accertate nell'esercizio o da quote vincolate del risultato di amministrazione	FPV al 31/12/2021 finanziato da entrate vincolate accertate nell'esercizio o da quote vincolate del risultato di amministrazione	Cancellazione residui attivi vincolati o eliminazione risorsa vinc. (+) e cancellazione residui passivi vincolati (-)	Cancellazione nel 2021 di impegni finanziati da fpv non reimputati nel 2021 dopo rend. 2020	Risorse vincolate nel bilancio al 31/12/2021	Risorse vincolate nel risultato di amministrazione al 31/12/2021
		(a)	(b)	(c)	(d)	(e)	(f)	(g)	(h)=(b+c-d-e+g)	(i) = (a+c-d-e-f+g)
(2) Vincoli derivanti da trasferimenti										
Gruppo 1038										
100000/3/2 - 410 CAPITOLO CREAZIONE VINCOLO AVANZO FONDI REGIONALI E FONDI SFOP				0,00	0,00	0,00	0,00	0,00	0,00	0,00
Totale Gruppo 1038		2.689,53	0,00	0,00	0,00	0,00	0,00	0,00	0,00	2.689,53
Gruppo 1039										
Risorse gruppo AVANZO FONDI ANCI-FAI		2.829,74	0,00				0,00		0,00	2.829,74
23790/1/2 - 310 CONTRIBUTI DA ANCI PER PROGETTO ANCI-FAI				0,00	0,00	0,00	0,00	0,00	0,00	0,00
	10521/1/1 - 310 TRASFERIMENTI PER PROGETTO ANCI-FAI			0,00	0,00	0,00	0,00	0,00	0,00	0,00
Totale Gruppo 1039		2.829,74	0,00	0,00	0,00	0,00	0,00	0,00	0,00	2.829,74
Gruppo 1040										
Risorse gruppo FONDI DA STATO PER MANUTENZIONE PORTI		0,00	0,00				0,00		0,00	0,00



CITTA' DI PORTO SAN GIORGIO

ELENCO ANALITICO DELLE RISORSE VINCOLATE NEL RISULTATO DI AMMINISTRAZIONE al 31/12/2021

Capitoli di entrata (Cap/Art/Tit)	Capitoli di spesa (Cap/Art/Tit)	Risorse vincolate nel risultato di amministrazione al 01/01/2021	Risorse vincolate applicate al bilancio dell'esercizio 2021	Entrate vincolate accertate nell'esercizio 2021	Impegni esercizio 2021 finanziati da entrate vincolate accertate nell'esercizio o da quote vincolate del risultato di amministrazione	FPV al 31/12/2021 finanziato da entrate vincolate accertate nell'esercizio o da quote vincolate del risultato di amministrazione	Cancellazione residui attivi vincolati o eliminazione risorsa vinc. (+) e cancellazione residui passivi vincolati (-)	Cancellazione nel 2021 di impegni finanziati da fpv non reimputati nel 2021 dopo rend. 2020	Risorse vincolate nel bilancio al 31/12/2021	Risorse vincolate nel risultato di amministrazione al 31/12/2021
		(a)	(b)	(c)	(d)	(e)	(f)	(g)	(h)=(b+c-d-e+g)	(i) = (a+c-d-e-f+g)
(2) Vincoli derivanti da trasferimenti										
Gruppo 1040										
44121/1/4 - 510 CONTRIBUTI DA STATO PER DRAGAGGIO E MANUTENZIONE PORTI - CAP. U. 20140/17				0,00	0,00	0,00	0,00	0,00	0,00	0,00
44121/2/4 - 510 CONTRIBUTI STATALI TRASFERITI DA REGIONE PER DRAGAGGIO E MANUTENZIONE PORTI - CAP. U. 20140/17				25.000,00	0,00	25.000,00	0,00	0,00	0,00	0,00
	20140/17/2 - 510 LAVORI DI DRAGAGGIO IMBOCCATURA PORTO E MANUTENZIONE STRUTTURE PORTUALI - FONDI DA STATO			0,00	0,00	0,00	0,00	0,00	0,00	0,00
Totale Gruppo	1040	0,00	0,00	25.000,00	0,00	25.000,00	0,00	0,00	0,00	0,00
Gruppo 1042										
Risorse gruppo TRASFERIMENTI REGIONALI PER DRAGAGGIO		2.049,60	0,00				0,00		0,00	2.049,60
45003/1/4 - 510 FINANZIAMENTO REGIONALE PER LAVORI SU STRUTTURE PORTUALI- U. CAP. 20140/13 - 20140/14				125.524,81	0,00	0,00	0,00	0,00	125.524,81	125.524,81



CITTA' DI PORTO SAN GIORGIO

ELENCO ANALITICO DELLE RISORSE VINCOLATE NEL RISULTATO DI AMMINISTRAZIONE al 31/12/2021

Capitoli di entrata (Cap/Art/Tit)	Capitoli di spesa (Cap/Art/Tit)	Risorse vincolate nel risultato di amministrazione al 01/01/2021	Risorse vincolate applicate al bilancio dell'esercizio 2021	Entrate vincolate accertate nell'esercizio 2021	Impegni esercizio 2021 finanziati da entrate vincolate accertate nell'esercizio o da quote vincolate del risultato di amministrazione	FPV al 31/12/2021 finanziato da entrate vincolate accertate nell'esercizio o da quote vincolate del risultato di amministrazione	Cancellazione residui attivi vincolati o eliminazione risorsa vinc. (+) e cancellazione residui passivi vincolati (-)	Cancellazione nel 2021 di impegni finanziati da fpv non reimputati nel 2021 dopo rend. 2020	Risorse vincolate nel bilancio al 31/12/2021	Risorse vincolate nel risultato di amministrazione al 31/12/2021
		(a)	(b)	(c)	(d)	(e)	(f)	(g)	(h)=(b+c-d-e+g)	(i) = (a+c-d-e-f+g)
(2) Vincoli derivanti da trasferimenti										
Gruppo 1042										
	20140/14/2 - 510 LAVORI DI DRAGAGGIO IMBOCCATURA PORTO- FONDI REGIONALI CAP. E 45003/1			0,00	125.524,81	0,00	0,00	0,00	-125.524,81	-125.524,81
Totale Gruppo	1042	2.049,60	0,00	125.524,81	125.524,81	0,00	0,00	0,00	0,00	2.049,60
Gruppo 1044										
Risorse gruppo APPLICAZIONE AVANZO FONDI DRAGAGGIO		367,77	0,00				0,00		0,00	367,77
	20140/18/2 - 510 LAVORI DI DRAGAGGIO IMBOCCATURA PORTO- FONDI AVANZO AMMINISTRAZIONE - AVANZO VINCOLATO FONDI			0,00	0,00	0,00	0,00	0,00	0,00	0,00
Totale Gruppo	1044	367,77	0,00	0,00	0,00	0,00	0,00	0,00	0,00	367,77
Gruppo 1045										
Risorse gruppo AVANZO TRASFERIMENTI REGIONALI PER RIDUZIONI POLVERI SOTTILI		2.221,30	0,00				0,00		0,00	2.221,30



CITTA' DI PORTO SAN GIORGIO

ELENCO ANALITICO DELLE RISORSE VINCOLATE NEL RISULTATO DI AMMINISTRAZIONE al 31/12/2021

Capitoli di entrata (Cap/Art/Tit)	Capitoli di spesa (Cap/Art/Tit)	Risorse vincolate nel risultato di amministrazione al 01/01/2021	Risorse vincolate applicate al bilancio dell'esercizio 2021	Entrate vincolate accertate nell'esercizio 2021	Impegni esercizio 2021 finanziati da entrate vincolate accertate nell'esercizio o da quote vincolate del risultato di amministrazione	FPV al 31/12/2021 finanziato da entrate vincolate accertate nell'esercizio o da quote vincolate del risultato di amministrazione	Cancellazione residui attivi vincolati o eliminazione risorsa vinc. (+) e cancellazione residui passivi vincolati (-)	Cancellazione nel 2021 di impegni finanziati da fpv non reimputati nel 2021 dopo rend. 2020	Risorse vincolate nel bilancio al 31/12/2021	Risorse vincolate nel risultato di amministrazione al 31/12/2021
		(a)	(b)	(c)	(d)	(e)	(f)	(g)	(h)=(b+c-d-e+g)	(i) = (a+c-d-e-f+g)
(2) Vincoli derivanti da trasferimenti										
Gruppo 1045										
23413/1/2 - 541 COFINANZIAMENTO ACCORDO DI PROGRAMMA MISURE CONTINGENTI CONTRO LE POLVERI SOTTILI - U. CAP. 10906030303				0,00	0,00	0,00	0,00	0,00	0,00	0,00
	10303/13/1 - 541 INIZIATIVE ED INTERVENTI PER RIDUZIONE POLVERI SOTTILI E. CAP. 202220431413 - F.DI REGIONALI			0,00	0,00	0,00	0,00	0,00	0,00	0,00
Totale Gruppo	1045	2.221,30	0,00	0,00	0,00	0,00	0,00	0,00	0,00	2.221,30
Gruppo 1046										
Risorse gruppo AVANZO DA TRASFERIMENTI STATO EPR CINEMA EXCELSIOR		137.731,20	0,00				0,00		0,00	137.731,20
41003/1/4 - 510 CONTRIBUTI STATALI PER RECUPERO EX CINEMA EXCELSIOR - DECRETO MIN. 9 GIUGNO 2010 (U.CAP. 20105010140)				0,00	0,00	0,00	0,00	0,00	0,00	0,00
Totale Gruppo	1046	137.731,20	0,00	0,00	0,00	0,00	0,00	0,00	0,00	137.731,20
Gruppo 1052										



CITTA' DI PORTO SAN GIORGIO

ELENCO ANALITICO DELLE RISORSE VINCOLATE NEL RISULTATO DI AMMINISTRAZIONE al 31/12/2021

Capitoli di entrata (Cap/Art/Tit)	Capitoli di spesa (Cap/Art/Tit)	Risorse vincolate nel risultato di amministrazione al 01/01/2021	Risorse vincolate applicate al bilancio dell'esercizio 2021	Entrate vincolate accertate nell'esercizio 2021	Impegni esercizio 2021 finanziati da entrate vincolate accertate nell'esercizio o da quote vincolate del risultato di amministrazione	FPV al 31/12/2021 finanziato da entrate vincolate accertate nell'esercizio o da quote vincolate del risultato di amministrazione	Cancellazione residui attivi vincolati o eliminazione risorsa vinc. (+) e cancellazione residui passivi vincolati (-)	Cancellazione nel 2021 di impegni finanziati da fpv non reimputati nel 2021 dopo rend. 2020	Risorse vincolate nel bilancio al 31/12/2021	Risorse vincolate nel risultato di amministrazione al 31/12/2021
		(a)	(b)	(c)	(d)	(e)	(f)	(g)	(h)=(b+c-d-e+g)	(i) = (a+c-d-e-f+g)
(2) Vincoli derivanti da trasferimenti										
Gruppo 1052										
Risorse gruppo FONDI DA STATO 107 LEGGE 145/2018 PER EMSSA IN SICUREZZA SCUOLE, STRADE, IMMOBILI		386,52	0,00				0,00		0,00	386,52
44130/1/4 - 510 CONTRIBUTI PER INVESTIMENTI MESSA IN SICUREZZA SCUOLE, STRADE, IMMOBILI E PATRIMONIO COMUNALE - COMMIA 107 LEGGE 145/2018				0,00	0,00	0,00	0,00	0,00	0,00	0,00
	22338/1/2 - 510 LAVORI DI MESSA IN SICUREZZA INFRASTRUTTURE VIARIE - FINANZIAMENTO FONDI			0,00	0,00	0,00	0,00	0,00	0,00	0,00
Totale Gruppo 1052		386,52	0,00	0,00	0,00	0,00	0,00	0,00	0,00	386,52
Gruppo 1053										
Risorse gruppo FONDI REGIONALI PIANO NAZIONALE SICUREZZA STRADALE		0,00	0,00				0,00		0,00	0,00
40314/2/4 - 510 TRASFERIMENTI REGIONALI PER FINANZIAMENTO PIANO NAZIONALE SICUREZZA STRADALE				0,00	0,00	0,00	0,00	0,00	0,00	0,00



CITTA' DI PORTO SAN GIORGIO

ELENCO ANALITICO DELLE RISORSE VINCOLATE NEL RISULTATO DI AMMINISTRAZIONE al 31/12/2021

Capitoli di entrata (Cap/Art/Tit)	Capitoli di spesa (Cap/Art/Tit)	Risorse vincolate nel risultato di amministrazione al 01/01/2021	Risorse vincolate applicate al bilancio dell'esercizio 2021	Entrate vincolate accertate nell'esercizio 2021	Impegni esercizio 2021 finanziati da entrate vincolate accertate nell'esercizio o da quote vincolate del risultato di amministrazione	FPV al 31/12/2021 finanziato da entrate vincolate accertate nell'esercizio o da quote vincolate del risultato di amministrazione	Cancellazione residui attivi vincolati o eliminazione risorsa vinc. (+) e cancellazione residui passivi vincolati (-)	Cancellazione nel 2021 di impegni finanziati da fpv non reimpuniti nel 2021 dopo rend. 2020	Risorse vincolate nel bilancio al 31/12/2021	Risorse vincolate nel risultato di amministrazione al 31/12/2021
		(a)	(b)	(c)	(d)	(e)	(f)	(g)	(h)=(b+c-d-e+g)	(i) = (a+c-d-e-f+g)
(2) Vincoli derivanti da trasferimenti										
Gruppo 1053										
	20183/1/2 - 510 REALIZZAZIONE ROTATORIE ED INTERVENTI PER MIGLIORAMENTO SICUREZZA STRADALE - FINANZIAMENTO			0,00	0,00	0,00	0,00	0,00	0,00	0,00
Totale Gruppo	1053	0,00	0,00	0,00	0,00	0,00	0,00	0,00	0,00	0,00
Gruppo 1054										
Risorse gruppo TRASFERIMENTI MIUR VERIFICHE VULNERABILITA' SISMICA		148,21	0,00				0,00		0,00	148,21
40435/1/4 - 510 TRASFERIMENTI DA MIUR PER VERIFICHE VULNERABILITA' SISMICA E PROGETTAZIONE INTERVENTI ADEGUAMENTO ANTISISMICO - CAP. U. 20174/1 - 20174/3				0,00	0,00	0,00	0,00	0,00	0,00	0,00
	20174/1/2 - 510 VERIFICHE DI VULNERABILITA' SISMICA E PROGETTAZIONE DI INTERVENTI DI ADEGUAMENTO ANTISISMICO			0,00	0,00	0,00	0,00	0,00	0,00	0,00
	20174/3/2 - 510 VERIFICHE DI VULNERABILITA' SISMICA E PROGETTAZIONE DI INTERVENTI DI ADEGUAMENTO ANTISISMICO			0,00	0,00	0,00	0,00	0,00	0,00	0,00



CITTA' DI PORTO SAN GIORGIO

ELENCO ANALITICO DELLE RISORSE VINCOLATE NEL RISULTATO DI AMMINISTRAZIONE al 31/12/2021

Capitoli di entrata (Cap/Art/Tit)	Capitoli di spesa (Cap/Art/Tit)	Risorse vincolate nel risultato di amministrazione al 01/01/2021	Risorse vincolate applicate al bilancio dell'esercizio 2021	Entrate vincolate accertate nell'esercizio 2021	Impegni esercizio 2021 finanziati da entrate vincolate accertate nell'esercizio o da quote vincolate del risultato di amministrazione	FPV al 31/12/2021 finanziato da entrate vincolate accertate nell'esercizio o da quote vincolate del risultato di amministrazione	Cancellazione residui attivi vincolati o eliminazione risorsa vinc. (+) e cancellazione residui passivi vincolati (-)	Cancellazione nel 2021 di impegni finanziati da fpv non reimputati nel 2021 dopo rend. 2020	Risorse vincolate nel bilancio al 31/12/2021	Risorse vincolate nel risultato di amministrazione al 31/12/2021
		(a)	(b)	(c)	(d)	(e)	(f)	(g)	(h)=(b+c-d-e+g)	(i) = (a+c-d-e-f+g)
(2) Vincoli derivanti da trasferimenti										
Gruppo 1054										
Totale Gruppo	1054	148,21	0,00	0,00	0,00	0,00	0,00	0,00	0,00	148,21
Gruppo 1055										
Risorse gruppo TRASFERIMENTI MIUR MESSA IN SICUREZZA SCUOLE		0,00	0,00				0,00		0,00	0,00
40437/1/4 - 510 TRASFERIMENTI DA MIUR PER INTERVENTI MESSA IN SICUREZZA ED ADEGUAMENTO ANTICENDIO SCUOLE - CAP. U. 20175/1 - 20175/2				557,62	0,00	0,00	0,00	0,00	557,62	557,62
	20175/1/2 - 510 INTERVENTI PER LA MESSA IN SICUREZZA ED ADEGUAMENTO ANTICENDIO SCUOLE MATERNE- FONDI DA			0,00	126,78	0,00	0,00	0,00	-126,78	-126,78
	20175/2/2 - 510 INTERVENTI PER LA MESSA IN SICUREZZA ED ADEGUAMENTO ANTICENDIO SCUOLA PRIMARIA/MEDIE-			0,00	430,84	0,00	0,00	0,00	-430,84	-430,84
Totale Gruppo	1055	0,00	0,00	557,62	557,62	0,00	0,00	0,00	0,00	0,00
Gruppo 1056										



CITTA' DI PORTO SAN GIORGIO

ELENCO ANALITICO DELLE RISORSE VINCOLATE NEL RISULTATO DI AMMINISTRAZIONE al 31/12/2021

Capitoli di entrata (Cap/Art/Tit)	Capitoli di spesa (Cap/Art/Tit)	Risorse vincolate nel risultato di amministrazione al 01/01/2021	Risorse vincolate applicate al bilancio dell'esercizio 2021	Entrate vincolate accertate nell'esercizio 2021	Impegni esercizio 2021 finanziati da entrate vincolate accertate nell'esercizio o da quote vincolate del risultato di amministrazione	FPV al 31/12/2021 finanziato da entrate vincolate accertate nell'esercizio o da quote vincolate del risultato di amministrazione	Cancellazione residui attivi vincolati o eliminazione risorsa vinc. (+) e cancellazione residui passivi vincolati (-)	Cancellazione nel 2021 di impegni finanziati da fpv non reimputati nel 2021 dopo rend. 2020	Risorse vincolate nel bilancio al 31/12/2021	Risorse vincolate nel risultato di amministrazione al 31/12/2021
		(a)	(b)	(c)	(d)	(e)	(f)	(g)	(h)=(b+c-d-e+g)	(i) = (a+c-d-e-f+g)
(2) Vincoli derivanti da trasferimenti										
Gruppo 1056										
Risorse gruppo CONTRIBUTU DA FERMO PER RISANAMENTO STRUTTURE BOCCA DI RIO		0,00	0,00				0,00		0,00	0,00
41004/1/4 - 510 CONTRIBUTI IN CONTO CAPITALE DA COMUNE DI FERMO PER LAVORI RISANEMNETO STRUTTURE PONTE BOCCA DI RIO FOSSO VALLOSCURA				0,00	0,00	0,00	101,27	0,00	0,00	-101,27
	22330/4/2 - 510 MANUTENZIONE STRAORDINARIA PONTE BOCCA DI RIO - FOSSO VALLOSCURA - FONDI			0,00	0,00	0,00	-120,00	0,00	0,00	120,00
Totale Gruppo	1056	0,00	0,00	0,00	0,00	0,00	-18,73	0,00	0,00	18,73
Gruppo 1057										
Risorse gruppo TRASFERIMENTI REGIONALI PER PROGETTI MOBILITA'		0,00	0,00				0,00		0,00	0,00
44008/1/4 - 510 TRASFERIMENTI REGIONALI PER PROGETTI MOBILITA' ELETTRICA - CAP. U. 20220/1				5.292,00	0,00	0,00	0,00	0,00	5.292,00	5.292,00
	20220/1/2 - 510 RELIZZAZIONE COLONNINE DI RICARICA PER AUTO ELETTRICHE - FINANZIAMENTO REGIONE			0,00	1.243,58	4.048,42	0,00	0,00	-5.292,00	-5.292,00



CITTA' DI PORTO SAN GIORGIO

ELENCO ANALITICO DELLE RISORSE VINCOLATE NEL RISULTATO DI AMMINISTRAZIONE al 31/12/2021

Capitoli di entrata (Cap/Art/Tit)	Capitoli di spesa (Cap/Art/Tit)	Risorse vincolate nel risultato di amministrazione al 01/01/2021	Risorse vincolate applicate al bilancio dell'esercizio 2021	Entrate vincolate accertate nell'esercizio 2021	Impegni esercizio 2021 finanziati da entrate vincolate accertate nell'esercizio o da quote vincolate del risultato di amministrazione	FPV al 31/12/2021 finanziato da entrate vincolate accertate nell'esercizio o da quote vincolate del risultato di amministrazione	Cancellazione residui attivi vincolati o eliminazione risorsa vinc. (+) e cancellazione residui passivi vincolati (-)	Cancellazione nel 2021 di impegni finanziati da fpv non reimputati nel 2021 dopo rend. 2020	Risorse vincolate nel bilancio al 31/12/2021	Risorse vincolate nel risultato di amministrazione al 31/12/2021
		(a)	(b)	(c)	(d)	(e)	(f)	(g)	(h)=(b+c-d-e+g)	(i) = (a+c-d-e-f+g)
(2) Vincoli derivanti da trasferimenti										
Gruppo 1057										
Totale Gruppo	1057	0,00	0,00	5.292,00	1.243,58	4.048,42	0,00	0,00	0,00	0,00
Gruppo 1062										
Risorse gruppo		0,00	0,00				0,00		0,00	0,00
TRASFERIMENTI FONDI UE-STATO- REGIONE DA COMUNE CAPOFILA PONTE FIUME ETE										
44171/1/4 - 510				0,00	0,00	0,00	0,00	0,00	0,00	0,00
CONTRIBUTI DA COMUNE CAPOFILA PER REALIZZAZIONE PONTE CICLOPEDONALE FIUME ETE - FONDI UE - CAP. U 20129/3										
44171/2/4 - 510				0,00	0,00	0,00	0,00	0,00	0,00	0,00
CONTRIBUTI DA COMUNE CAPOFILA PER REALIZZAZIONE PONTE CICLOPEDONALE FIUME ETE - FONDI STATO - CAP. U 20129/4										
44171/3/4 - 510				0,00	0,00	0,00	0,00	0,00	0,00	0,00
CONTRIBUTI DA COMUNE CAPOFILA PER REALIZZAZIONE PONTE CICLOPEDONALE FIUME ETE - FONDI REGIONE - CAP. U 20129/5										
	20129/3/2 - 510 REALIZZAZIONE PONTE PEDONALE E CICLABILE FIUME ETE VIVO- CONTRIBUTO POR FERS			0,00	0,00	0,00	0,00	0,00	0,00	0,00



CITTA' DI PORTO SAN GIORGIO

ELENCO ANALITICO DELLE RISORSE VINCOLATE NEL RISULTATO DI AMMINISTRAZIONE al 31/12/2021

Capitoli di entrata (Cap/Art/Tit)	Capitoli di spesa (Cap/Art/Tit)	Risorse vincolate nel risultato di amministrazione al 01/01/2021	Risorse vincolate applicate al bilancio dell'esercizio 2021	Entrate vincolate accertate nell'esercizio 2021	Impegni esercizio 2021 finanziati da entrate vincolate accertate nell'esercizio o da quote vincolate del risultato di amministrazione	FPV al 31/12/2021 finanziato da entrate vincolate accertate nell'esercizio o da quote vincolate del risultato di amministrazione	Cancellazione residui attivi vincolati o eliminazione risorsa vinc. (+) e cancellazione residui passivi vincolati (-)	Cancellazione nel 2021 di impegni finanziati da fpv non reimputati nel 2021 dopo rend. 2020	Risorse vincolate nel bilancio al 31/12/2021	Risorse vincolate nel risultato di amministrazione al 31/12/2021
		(a)	(b)	(c)	(d)	(e)	(f)	(g)	(h)=(b+c-d-e+g)	(i) = (a+c-d-e-f+g)
(2) Vincoli derivanti da trasferimenti										
Gruppo 1062										
	20129/4/2 - 510 REALIZZAZIONE PONTE PEDONALE E CICLABILE FIUME ETE VIVO- CONTRIBUTO POR FERS			0,00	0,00	0,00	0,00	0,00	0,00	0,00
	20129/5/2 - 510 REALIZZAZIONE PONTE PEDONALE E CICLABILE FIUME ETE VIVO- CONTRIBUTO POR FERS			0,00	0,00	0,00	0,00	0,00	0,00	0,00
Totale Gruppo	1062	0,00	0,00	0,00	0,00	0,00	0,00	0,00	0,00	0,00
Gruppo 1065										
Risorse gruppo TRASFERIMENTI REGIONALI C/CAPITALE SCUOLE MATERNE		0,00	0,00				0,00		0,00	0,00
45005/1/4 - 510 TRASFERIMENTI DA REGIONE PER INTERVENTI SCUOLE MATERNE - U. CAP. 20172/1				269.395,18	0,00	0,00	0,00	0,00	269.395,18	269.395,18
	20172/1/2 - 510 RISTRUTTURAZIONE E DILIZIA ED EFFICIENTAMENTO ENERGETICO COMPLESSO SCOLASTICO "SCUOLA			0,00	269.395,18	0,00	0,00	0,00	-269.395,18	-269.395,18



CITTA' DI PORTO SAN GIORGIO

ELENCO ANALITICO DELLE RISORSE VINCOLATE NEL RISULTATO DI AMMINISTRAZIONE al 31/12/2021

Capitoli di entrata (Cap/Art/Tit)	Capitoli di spesa (Cap/Art/Tit)	Risorse vincolate nel risultato di amministrazione al 01/01/2021	Risorse vincolate applicate al bilancio dell'esercizio 2021	Entrate vincolate accertate nell'esercizio 2021	Impegni esercizio 2021 finanziati da entrate vincolate accertate nell'esercizio o da quote vincolate del risultato di amministrazione	FPV al 31/12/2021 finanziato da entrate vincolate accertate nell'esercizio o da quote vincolate del risultato di amministrazione	Cancellazione residui attivi vincolati o eliminazione risorsa vinc. (+) e cancellazione residui passivi vincolati (-)	Cancellazione nel 2021 di impegni finanziati da fpv non reimputati nel 2021 dopo rend. 2020	Risorse vincolate nel bilancio al 31/12/2021	Risorse vincolate nel risultato di amministrazione al 31/12/2021
		(a)	(b)	(c)	(d)	(e)	(f)	(g)	(h)=(b+c-d-e+g)	(i) = (a+c-d-e-f+g)
(2) Vincoli derivanti da trasferimenti										
Gruppo 1065										
Totale Gruppo	1065	0,00	0,00	269.395,18	269.395,18	0,00	0,00	0,00	0,00	0,00
Gruppo 1066										
Risorse gruppo		0,00	0,00				0,00		0,00	0,00
TRASFERIMENTI C/CAPITALE DA COMUNE SBT CAPOFILA PROGETTI INFORMATICI										
47500/1/4 - 612 FONDI POR FERS TRASFERITI DA COMUNE CAPOFILA PER PROGETTI INFORMATICI - U. CAP. 22015/1 - 22015/2 FONDI UE				0,00	0,00	0,00	191,11	0,00	0,00	-191,11
47500/2/4 - 612 FONDI POR FERS TRASFERITI DA COMUNE CAPOFILA PER PROGETTI INFORMATICI - U. CAP. 22015/1 - 22015/2 FONDI STATO				0,00	0,00	0,00	0,00	0,00	0,00	0,00
47500/3/4 - 612 FONDI POR FERS TRASFERITI DA COMUNE CAPOFILA PER PROGETTI INFORMATICI - U. CAP. 22015/1 - 22015/2 FONDI REGIONE				0,00	0,00	0,00	0,00	0,00	0,00	0,00
	22015/1/2 - 612 AZIONI A SUPPORTO INTEGRAZIONE SISTEMI PA - FORNITURE HARDWARE - FINANZIAMENTO FONDI			0,00	0,00	0,00	0,00	0,00	0,00	0,00



CITTA' DI PORTO SAN GIORGIO

ELENCO ANALITICO DELLE RISORSE VINCOLATE NEL RISULTATO DI AMMINISTRAZIONE al 31/12/2021

Capitoli di entrata (Cap/Art/Tit)	Capitoli di spesa (Cap/Art/Tit)	Risorse vincolate nel risultato di amministrazione al 01/01/2021	Risorse vincolate applicate al bilancio dell'esercizio 2021	Entrate vincolate accertate nell'esercizio 2021	Impegni esercizio 2021 finanziati da entrate vincolate accertate nell'esercizio o da quote vincolate del risultato di amministrazione	FPV al 31/12/2021 finanziato da entrate vincolate accertate nell'esercizio o da quote vincolate del risultato di amministrazione	Cancellazione residui attivi vincolati o eliminazione risorsa vinc. (+) e cancellazione residui passivi vincolati (-)	Cancellazione nel 2021 di impegni finanziati da fpv non reimputati nel 2021 dopo rend. 2020	Risorse vincolate nel bilancio al 31/12/2021	Risorse vincolate nel risultato di amministrazione al 31/12/2021
		(a)	(b)	(c)	(d)	(e)	(f)	(g)	(h)=(b+c-d-e+g)	(i) = (a+c-d-e-f+g)
(2) Vincoli derivanti da trasferimenti										
Gruppo 1066										
	22015/2/2 - 612 AZIONI A SUPPORTO INTEGRAZIONE SISTEMI PA - FORNITURE SOFTWARE - FINANZIAMENTO FONDI			0,00	0,00	0,00	-191,11	0,00	0,00	191,11
	22015/3/2 - 612 AZIONI A SUPPORTO INTEGRAZIONE SISTEMI PA - FORNITURE SOFTWARE - FINANZIAMENTO FONDI			0,00	0,00	0,00	0,00	0,00	0,00	0,00
	22015/4/2 - 612 AZIONI A SUPPORTO INTEGRAZIONE SISTEMI PA - FORNITURE SOFTWARE - FINANZIAMENTO FONDI			0,00	0,00	0,00	0,00	0,00	0,00	0,00
Totale Gruppo	1066	0,00	0,00	0,00	0,00	0,00	0,00	0,00	0,00	0,00
Gruppo 1071										
Risorse gruppo TRASFERIMENTI REGIONE MARCHE BARRIERE ARCHITETTONICHE		0,00	0,00				0,00		0,00	0,00
43000/1/4 - 520 TRAFERIMENTI DA REGIONE MARCHE PER INTERVENTI DI ELIMINAZIONE BARRIERE ARCHITETTONICHE				54.607,92	0,00	0,00	0,00	0,00	54.607,92	54.607,92



CITTA' DI PORTO SAN GIORGIO

ELENCO ANALITICO DELLE RISORSE VINCOLATE NEL RISULTATO DI AMMINISTRAZIONE al 31/12/2021

Capitoli di entrata (Cap/Art/Tit)	Capitoli di spesa (Cap/Art/Tit)	Risorse vincolate nel risultato di amministrazione al 01/01/2021	Risorse vincolate applicate al bilancio dell'esercizio 2021	Entrate vincolate accertate nell'esercizio 2021	Impegni esercizio 2021 finanziati da entrate vincolate accertate nell'esercizio o da quote vincolate del risultato di amministrazione	FPV al 31/12/2021 finanziato da entrate vincolate accertate nell'esercizio o da quote vincolate del risultato di amministrazione	Cancellazione residui attivi vincolati o eliminazione risorsa vinc. (+) e cancellazione residui passivi vincolati (-)	Cancellazione nel 2021 di impegni finanziati da fpv non reimputati nel 2021 dopo rend. 2020	Risorse vincolate nel bilancio al 31/12/2021	Risorse vincolate nel risultato di amministrazione al 31/12/2021
		(a)	(b)	(c)	(d)	(e)	(f)	(g)	(h)=(b+c-d-e+g)	(i) = (a+c-d-e-f+g)
(2) Vincoli derivanti da trasferimenti										
Gruppo 1071										
	20701/4/2 - 520 CONTRIBUTI PER LAVORI DI ELIMINAZIONE BARRIERE ARCHITETTONICHE- DA REGIONE MARCHE			0,00	40.000,00	0,00	0,00	0,00	-40.000,00	-40.000,00
Totale Gruppo	1071	0,00	0,00	54.607,92	40.000,00	0,00	0,00	0,00	14.607,92	14.607,92
Gruppo 1073										
Risorse gruppo	FONDI DA AMBITO XIX PER CENTRI ESTIVI	0,00	0,00				0,00		0,00	0,00
25113/1/2 - 310	CONTRIBUTI STATALI PER ORGANIZZAZIONE CENTRI ESTIVI E POLITICHE GIOVANILI - FONDI EMERGENZA COVID-19 CAP. U. 19520/6 -19520/7 - 19856/1			34.247,68	0,00	0,00	0,00	0,00	34.247,68	34.247,68
	19520/6/1 - 310 SPESE PER SERVIZI DIVERSI GESTIONE CENTRI ESTIVI PRIVATI - FONDI DA CONTRIBUTI STATALI			0,00	5.000,00	0,00	0,00	0,00	-5.000,00	-5.000,00
	19520/7/1 - 310 CONTRIBUTI ALLE FAMIGLIE PER FREQUENZA CENTRI ESTIVI PRIVATI - FONDI DA CONTRIBUTI STATALI			0,00	13.206,50	0,00	0,00	0,00	-13.206,50	-13.206,50



CITTA' DI PORTO SAN GIORGIO

ELENCO ANALITICO DELLE RISORSE VINCOLATE NEL RISULTATO DI AMMINISTRAZIONE al 31/12/2021

Capitoli di entrata (Cap/Art/Tit)	Capitoli di spesa (Cap/Art/Tit)	Risorse vincolate nel risultato di amministrazione al 01/01/2021	Risorse vincolate applicate al bilancio dell'esercizio 2021	Entrate vincolate accertate nell'esercizio 2021	Impegni esercizio 2021 finanziati da entrate vincolate accertate nell'esercizio o da quote vincolate del risultato di amministrazione	FPV al 31/12/2021 finanziato da entrate vincolate accertate nell'esercizio o da quote vincolate del risultato di amministrazione	Cancellazione residui attivi vincolati o eliminazione risorsa vinc. (+) e cancellazione residui passivi vincolati (-)	Cancellazione nel 2021 di impegni finanziati da fpv non reimputati nel 2021 dopo rend. 2020	Risorse vincolate nel bilancio al 31/12/2021	Risorse vincolate nel risultato di amministrazione al 31/12/2021
		(a)	(b)	(c)	(d)	(e)	(f)	(g)	(h)=(b+c-d-e+g)	(i) = (a+c-d-e-f+g)
(2) Vincoli derivanti da trasferimenti										
Gruppo 1073										
	19856/1/1 - 310 CONTRIBUTI AD ASSOCIAZIONI PER COLLABORAZIONE PER ORGANIZZAZIONE INIZIATIVE			0,00	16.041,18	0,00	0,00	0,00	-16.041,18	-16.041,18
Totale Gruppo	1073	0,00	0,00	34.247,68	34.247,68	0,00	0,00	0,00	0,00	0,00
Gruppo 1075										
Risorse gruppo APPLICAZIONE AVANZO FONDI REGIONALI PER ACCESSO DISABILI AREE DEMANIALI (AVANZO DI 1004)		176,06	0,00				176,06		0,00	0,00
	19845/2/1 - 541 FORNITURA BENI PER FAVORIRE L'ACCESSO DELLE PERSONE CON DISABILITA' ALLE AREE DEMANIALI			0,00	0,00	0,00	0,00	0,00	0,00	0,00
	20101/18/2 - 541 INTERVENTI PER ELIMINAZIONE BARRIERE ARCHITETTONICHE SU AREE DEMANIALI DESTINATE ALLA			0,00	0,00	0,00	0,00	0,00	0,00	0,00
Totale Gruppo	1075	176,06	0,00	0,00	0,00	0,00	176,06	0,00	0,00	0,00
Gruppo 1078										



CITTA' DI PORTO SAN GIORGIO

ELENCO ANALITICO DELLE RISORSE VINCOLATE NEL RISULTATO DI AMMINISTRAZIONE al 31/12/2021

Capitoli di entrata (Cap/Art/Tit)	Capitoli di spesa (Cap/Art/Tit)	Risorse vincolate nel risultato di amministrazione al 01/01/2021	Risorse vincolate applicate al bilancio dell'esercizio 2021	Entrate vincolate accertate nell'esercizio 2021	Impegni esercizio 2021 finanziati da entrate vincolate accertate nell'esercizio o da quote vincolate del risultato di amministrazione	FPV al 31/12/2021 finanziato da entrate vincolate accertate nell'esercizio o da quote vincolate del risultato di amministrazione	Cancellazione residui attivi vincolati o eliminazione risorsa vinc. (+) e cancellazione residui passivi vincolati (-)	Cancellazione nel 2021 di impegni finanziati da fpv non reimputati nel 2021 dopo rend. 2020	Risorse vincolate nel bilancio al 31/12/2021	Risorse vincolate nel risultato di amministrazione al 31/12/2021
		(a)	(b)	(c)	(d)	(e)	(f)	(g)	(h)=(b+c-d-e+g)	(i) = (a+c-d-e-f+g)
(2) Vincoli derivanti da trasferimenti										
Gruppo 1078										
Risorse gruppo FONDI DA MIBACT PER ACQUISTO LIBRI BIBLIOTECHE		0,00	0,00				0,00		0,00	0,00
22180/1/2 - 320 CONTRIBUTO DA MINISTERO PER SOSTEGNO ACQUISTO LIBRI BIBLIOTECHE - CAP. U. 10200/27				9.204,87	0,00	0,00	0,00	0,00	9.204,87	9.204,87
	10200/27/1 - 320 ACQUISTO LIBRI PER BIBLIOTECA COMUNALE - FONDI DA MIBACT CAP. E. 22180/1			0,00	9.204,87	0,00	0,00	0,00	-9.204,87	-9.204,87
Totale Gruppo 1078		0,00	0,00	9.204,87	9.204,87	0,00	0,00	0,00	0,00	0,00
Gruppo 1079										
Risorse gruppo APPLICAZIONE AVANZO FONDI REGIONALI MICROCINEMA FORTUNALE (AVANZO DI 1008)		827,66	0,00				0,00		0,00	827,66
	16398/5/1 - 320 REALIZZAZIONE MICROCINEMA TEMPESTA FORTUNALE - INSTALLAZIONE IMMERSIVA SUL TIFONE			0,00	0,00	0,00	0,00	0,00	827,66	0,00



CITTA' DI PORTO SAN GIORGIO

ELENCO ANALITICO DELLE RISORSE VINCOLATE NEL RISULTATO DI AMMINISTRAZIONE al 31/12/2021

Capitoli di entrata (Cap/Art/Tit)	Capitoli di spesa (Cap/Art/Tit)	Risorse vincolate nel risultato di amministrazione al 01/01/2021	Risorse vincolate applicate al bilancio dell'esercizio 2021	Entrate vincolate accertate nell'esercizio 2021	Impegni esercizio 2021 finanziati da entrate vincolate accertate nell'esercizio o da quote vincolate del risultato di amministrazione	FPV al 31/12/2021 finanziato da entrate vincolate accertate nell'esercizio o da quote vincolate del risultato di amministrazione	Cancellazione residui attivi vincolati o eliminazione risorsa vinc. (+) e cancellazione residui passivi vincolati (-)	Cancellazione nel 2021 di impegni finanziati da fpv non reimputati nel 2021 dopo rend. 2020	Risorse vincolate nel bilancio al 31/12/2021	Risorse vincolate nel risultato di amministrazione al 31/12/2021
		(a)	(b)	(c)	(d)	(e)	(f)	(g)	(h)=(b+c-d-e+g)	(i) = (a+c-d-e-f+g)
(2) Vincoli derivanti da trasferimenti										
Gruppo 1079										
Totale Gruppo	1079	827,66	827,66	0,00	0,00	0,00	0,00	0,00	827,66	827,66
Gruppo 1083										
Risorse gruppo FONDI DA MIMINSTERO PER PAGAMENTO INDENNITA' ORDINE PUBBLICO PERSONALE PM		0,00	0,00				0,00		0,00	0,00
22133/1/2 - 700 EMERGENZA COVID-19: FONDI DA MINISTERO INTERNO PER FINANZIAMENTO INDENNITA' ORDINE PUBBLICO PERSONALE FORZE PM - CAP. U. 14042/1-14042/2-10723/1				5.830,54	0,00	0,00	0,00	0,00	5.830,54	5.830,54
	10723/1/1 - 700 EMERGENZA COVID-19: IRAP SU INDENNITA' ORDINE PUBBLICO PERSONALE PM- FONDI DA MINISTERO CAP. E.			0,00	374,59	0,00	0,00	0,00	-374,59	-374,59
	14042/1/1 - 700 EMERGENZA COVID-19: INDENNITA' ORDINE PUBBLICO ONERI DIRETTI- FONDI DA MINISTERO CAP. E.			0,00	4.407,00	0,00	0,00	0,00	-4.407,00	-4.407,00
	14042/2/1 - 700 EMERGENZA COVID-19: INDENNITA' ORDINE PUBBLICO ONERI RIFLESSI- FONDI DA MINISTERO CAP. E.			0,00	1.048,87	0,00	0,00	0,00	-1.048,87	-1.048,87



CITTA' DI PORTO SAN GIORGIO

ELENCO ANALITICO DELLE RISORSE VINCOLATE NEL RISULTATO DI AMMINISTRAZIONE al 31/12/2021

Capitoli di entrata (Cap/Art/Tit)	Capitoli di spesa (Cap/Art/Tit)	Risorse vincolate nel risultato di amministrazione al 01/01/2021	Risorse vincolate applicate al bilancio dell'esercizio 2021	Entrate vincolate accertate nell'esercizio 2021	Impegni esercizio 2021 finanziati da entrate vincolate accertate nell'esercizio o da quote vincolate del risultato di amministrazione	FPV al 31/12/2021 finanziato da entrate vincolate accertate nell'esercizio o da quote vincolate del risultato di amministrazione	Cancellazione residui attivi vincolati o eliminazione risorsa vinc. (+) e cancellazione residui passivi vincolati (-)	Cancellazione nel 2021 di impegni finanziati da fpv non reimputati nel 2021 dopo rend. 2020	Risorse vincolate nel bilancio al 31/12/2021	Risorse vincolate nel risultato di amministrazione al 31/12/2021
		(a)	(b)	(c)	(d)	(e)	(f)	(g)	(h)=(b+c-d-e+g)	(i) = (a+c-d-e-f+g)
(2) Vincoli derivanti da trasferimenti										
Gruppo 1083										
Totale Gruppo	1083	0,00	0,00	5.830,54	5.830,46	0,00	0,00	0,00	0,08	0,08
Gruppo 1087										
Risorse gruppo APPLICAZIONE AVANZO FONDI STATALI ELETTORALE PER SANIFICAZIONI COVID (GRUPPO 61)		7.151,11	0,00				0,00		0,00	7.151,11
	11953/1/1 - 221 SPESE PER SANIFICAZIONI SERVIZI ANAGRAFE-ELETTORALE - FONDI AVANZO VINCOLATO -			0,00	6.612,22	0,00	0,00	0,00	538,89	-6.612,22
Totale Gruppo	1087	7.151,11	7.151,11	0,00	6.612,22	0,00	0,00	0,00	538,89	538,89
Gruppo 1088										
Risorse gruppo APPLICAZIONE AVANZO TRASFERIMENTI DA STATO FONDI COVID PER SANIFICAZIONI (GR. 1084 E 1085)		2.900,46	0,00				0,00		0,00	2.900,46
	11680/3/1 - 420 EMERGENZA COVID-19: SPESE SANIFICAZIONE E DISINFESTAZIONE UFFICI E AMBIENTI COMUNALI-			0,00	2.900,46	0,00	0,00	0,00	0,00	-2.900,46



CITTA' DI PORTO SAN GIORGIO

ELENCO ANALITICO DELLE RISORSE VINCOLATE NEL RISULTATO DI AMMINISTRAZIONE al 31/12/2021

Capitoli di entrata (Cap/Art/Tit)	Capitoli di spesa (Cap/Art/Tit)	Risorse vincolate nel risultato di amministrazione al 01/01/2021	Risorse vincolate applicate al bilancio dell'esercizio 2021	Entrate vincolate accertate nell'esercizio 2021	Impegni esercizio 2021 finanziati da entrate vincolate accertate nell'esercizio o da quote vincolate del risultato di amministrazione	FPV al 31/12/2021 finanziato da entrate vincolate accertate nell'esercizio o da quote vincolate del risultato di amministrazione	Cancellazione residui attivi vincolati o eliminazione risorsa vinc. (+) e cancellazione residui passivi vincolati (-)	Cancellazione nel 2021 di impegni finanziati da fpv non reimputati nel 2021 dopo rend. 2020	Risorse vincolate nel bilancio al 31/12/2021	Risorse vincolate nel risultato di amministrazione al 31/12/2021
		(a)	(b)	(c)	(d)	(e)	(f)	(g)	(h)=(b+c-d-e+g)	(i) = (a+c-d-e-f+g)
(2) Vincoli derivanti da trasferimenti										
Gruppo 1088										
Totale Gruppo	1088	2.900,46	2.900,46	0,00	2.900,46	0,00	0,00	0,00	0,00	0,00
Gruppo 1090										
Risorse gruppo		0,00	0,00				0,00		0,00	0,00
FONDI COVID: FONDO SOLIDARIETA' ALIMENTARE										
22400/1/2 - 310 FONDO SOLIDARIETA' ALIMENTARE E DI SOSTEGNO ALLE FAMIGLIE - CAP. U 19682/1 - 19682/2				67.293,76	0,00	0,00	0,00	0,00	67.293,76	67.293,76
	19682/1/1 - 310 ACQUISTO GENERI ALIMENTARI E BENI PRIMA NECESSITA' - MISURE URGENTI DI SOLIDARIETA'			0,00	0,00	0,00	0,00	0,00	0,00	0,00
	19682/2/1 - 310 ASSEGNAZIONE BUONI SPESA PER MISURE URGENTI DI SOLIDARIETA' ALIMENTARE E INTERVENTI SOSTEGNO			0,00	66.677,99	0,00	-871,12	0,00	-66.677,99	-65.806,87
Totale Gruppo	1090	0,00	0,00	67.293,76	66.677,99	0,00	-871,12	0,00	615,77	1.486,89
Gruppo 1091										



CITTA' DI PORTO SAN GIORGIO

ELENCO ANALITICO DELLE RISORSE VINCOLATE NEL RISULTATO DI AMMINISTRAZIONE al 31/12/2021

Capitoli di entrata (Cap/Art/Tit)	Capitoli di spesa (Cap/Art/Tit)	Risorse vincolate nel risultato di amministrazione al 01/01/2021	Risorse vincolate applicate al bilancio dell'esercizio 2021	Entrate vincolate accertate nell'esercizio 2021	Impegni esercizio 2021 finanziati da entrate vincolate accertate nell'esercizio o da quote vincolate del risultato di amministrazione	FPV al 31/12/2021 finanziato da entrate vincolate accertate nell'esercizio o da quote vincolate del risultato di amministrazione	Cancellazione residui attivi vincolati o eliminazione risorsa vinc. (+) e cancellazione residui passivi vincolati (-)	Cancellazione nel 2021 di impegni finanziati da fpv non reimputati nel 2021 dopo rend. 2020	Risorse vincolate nel bilancio al 31/12/2021	Risorse vincolate nel risultato di amministrazione al 31/12/2021
		(a)	(b)	(c)	(d)	(e)	(f)	(g)	(h)=(b+c-d-e+g)	(i) = (a+c-d-e-f+g)
(2) Vincoli derivanti da trasferimenti										
Gruppo 1091										
Risorse gruppo TRASFERIMENTI DA REGIONE PER SOSTEGNO BIBLIOTECHE ED ARCHIVI		0,00	0,00				0,00		0,00	0,00
23360/4/2 - 320 TRASFERIMENTI DA REGIONE PER SOSTEGNO BIBLIOTECHE ED ARCHIVI - CAP. U. 10301/32-22123/1				5.000,00	0,00	0,00	0,00	0,00	5.000,00	5.000,00
	10301/32/1 - 320 PRESTAZIONI DI SERVIZI PER VALORIZZAZIONE BIBLIOTECHE ED ARCHIVI - FINANZIAMENTO REGIONALE			0,00	0,00	0,00	0,00	0,00	0,00	0,00
	22123/1/2 - 320 ACQUISTO MOBILI ED ARREDI BIBLIOTECHE ED ARCHIVI- FINANZIAMENTO REGIONE MARCHE CAP. E. 23360/4			0,00	1.000,00	0,00	0,00	0,00	-1.000,00	-1.000,00
Totale Gruppo 1091		0,00	0,00	5.000,00	1.000,00	0,00	0,00	0,00	4.000,00	4.000,00
Gruppo 1098										
Risorse gruppo FONDI LEGGE N. 160/2019 PER SICUREZZA SCUOLE, EDIFICI, PATRIMONIO COMUNALE		0,00	0,00				0,00		0,00	0,00



CITTA' DI PORTO SAN GIORGIO

ELENCO ANALITICO DELLE RISORSE VINCOLATE NEL RISULTATO DI AMMINISTRAZIONE al 31/12/2021

Capitoli di entrata (Cap/Art/Tit)	Capitoli di spesa (Cap/Art/Tit)	Risorse vincolate nel risultato di amministrazione al 01/01/2021	Risorse vincolate applicate al bilancio dell'esercizio 2021	Entrate vincolate accertate nell'esercizio 2021	Impegni esercizio 2021 finanziati da entrate vincolate accertate nell'esercizio o da quote vincolate del risultato di amministrazione	FPV al 31/12/2021 finanziato da entrate vincolate accertate nell'esercizio o da quote vincolate del risultato di amministrazione	Cancellazione residui attivi vincolati o eliminazione risorsa vinc. (+) e cancellazione residui passivi vincolati (-)	Cancellazione nel 2021 di impegni finanziati da fpv non reimputati nel 2021 dopo rend. 2020	Risorse vincolate nel bilancio al 31/12/2021	Risorse vincolate nel risultato di amministrazione al 31/12/2021
		(a)	(b)	(c)	(d)	(e)	(f)	(g)	(h)=(b+c-d-e+g)	(i) = (a+c-d-e-f+g)
(2) Vincoli derivanti da trasferimenti										
Gruppo 1098										
44130/2/4 - 510 CONTRIBUTI PER INVESTIMENTI MESSA IN SICUREZZA SCUOLE, IMMOBILI E PATRIMONIO COMUNALE - COMMA 29 LEGGE 160/2019 - CAP. U. 22338/2 - 20179/1 - 20142/6				90.000,00	0,00	0,00	0,00	0,00	90.000,00	90.000,00
	20142/6/2 - 510 REALIZZAZIONE PISTE CICLABILI - FONDI STATALI E. CAP. 44130/2			0,00	0,00	90.000,00	0,00	0,00	-90.000,00	-90.000,00
	20179/1/2 - 510 INTERVENTI ADEGUAMENTO E MESSA IN SICUREZZA SCUOLE INFANZIA- FONDI DA STATO LEGGE N. 160/2019			0,00	0,00	0,00	0,00	0,00	0,00	0,00
	22338/2/2 - 510 LAVORI DI MESSA IN SICUREZZA INFRASTRUTTURE VIARIE - FINANZIAMENTO FONDI			0,00	0,00	0,00	0,00	0,00	0,00	0,00
Totale Gruppo	1098	0,00	0,00	90.000,00	0,00	90.000,00	0,00	0,00	0,00	0,00
Gruppo 1111										
Risorse gruppo APPLICAZIONE AVANZO VINCOLATO SOSTEGNO LINGUISTICO (AVANZO DA GRUPPO 14)		1.189,45	0,00				0,00		0,00	1.189,45



CITTA' DI PORTO SAN GIORGIO

ELENCO ANALITICO DELLE RISORSE VINCOLATE NEL RISULTATO DI AMMINISTRAZIONE al 31/12/2021

Capitoli di entrata (Cap/Art/Tit)	Capitoli di spesa (Cap/Art/Tit)	Risorse vincolate nel risultato di amministrazione al 01/01/2021	Risorse vincolate applicate al bilancio dell'esercizio 2021	Entrate vincolate accertate nell'esercizio 2021	Impegni esercizio 2021 finanziati da entrate vincolate accertate nell'esercizio o da quote vincolate del risultato di amministrazione	FPV al 31/12/2021 finanziato da entrate vincolate accertate nell'esercizio o da quote vincolate del risultato di amministrazione	Cancellazione residui attivi vincolati o eliminazione risorsa vinc. (+) e cancellazione residui passivi vincolati (-)	Cancellazione nel 2021 di impegni finanziati da fpv non reimputati nel 2021 dopo rend. 2020	Risorse vincolate nel bilancio al 31/12/2021	Risorse vincolate nel risultato di amministrazione al 31/12/2021
		(a)	(b)	(c)	(d)	(e)	(f)	(g)	(h)=(b+c-d-e+g)	(i) = (a+c-d-e-f+g)
(2) Vincoli derivanti da trasferimenti										
Gruppo 1111										
	19660/5/1 - 310 TRASFERIMENTI PER ASSISTENZA NEL SOCIALE -AVANZO VINCOLATO PER INTERVENTI A FAVORE DI			0,00	1.189,45	0,00	0,00	0,00	0,00	-1.189,45
Totale Gruppo	1111	1.189,45	1.189,45	0,00	1.189,45	0,00	0,00	0,00	0,00	0,00
Gruppo 1112										
Risorse gruppo		12.419,13	0,00				0,00		0,00	12.419,13
APPLICAZIONE AVANZO VINCOLATO FONDI REGIONALI PROGETTO FAMI (GRUPPO 1006)										
	19677/3/1 - 310 CONTRATTI DI SERVIZIO PER REALIZZAZIONE PROGETTO FAMI - AVANZO VINCOLATO - FONDI REGIONALI			0,00	0,00	3.180,68	0,00	0,00	0,00	-3.180,68
	19677/4/1 - 310 SPESE SOSTENUTE DALL'ENTE PER REALIZZAZIONE PROGETTO FAMI - AVANZO VINCOLATO -			0,00	0,00	9.238,45	0,00	0,00	0,00	-9.238,45
Totale Gruppo	1112	12.419,13	12.419,13	0,00	0,00	12.419,13	0,00	0,00	0,00	0,00
Gruppo 1113										



CITTA' DI PORTO SAN GIORGIO

ELENCO ANALITICO DELLE RISORSE VINCOLATE NEL RISULTATO DI AMMINISTRAZIONE al 31/12/2021

Capitoli di entrata (Cap/Art/Tit)	Capitoli di spesa (Cap/Art/Tit)	Risorse vincolate nel risultato di amministrazione al 01/01/2021	Risorse vincolate applicate al bilancio dell'esercizio 2021	Entrate vincolate accertate nell'esercizio 2021	Impegni esercizio 2021 finanziati da entrate vincolate accertate nell'esercizio o da quote vincolate del risultato di amministrazione	FPV al 31/12/2021 finanziato da entrate vincolate accertate nell'esercizio o da quote vincolate del risultato di amministrazione	Cancellazione residui attivi vincolati o eliminazione risorsa vinc. (+) e cancellazione residui passivi vincolati (-)	Cancellazione nel 2021 di impegni finanziati da fpv non reimputati nel 2021 dopo rend. 2020	Risorse vincolate nel bilancio al 31/12/2021	Risorse vincolate nel risultato di amministrazione al 31/12/2021
		(a)	(b)	(c)	(d)	(e)	(f)	(g)	(h)=(b+c-d-e+g)	(i) = (a+c-d-e-f+g)
(2) Vincoli derivanti da trasferimenti										
Gruppo 1113										
Risorse gruppo APPLICAZIONE AVANZO FONDI DA MINISTERO PER CENTRI ESTIVI (DA GRUPPO 1073)		4.235,00	0,00				0,00		0,00	4.235,00
	19520/8/1 - 310 RESTITUZIONE CONTRIBUTI PER CENTRI ESTIVI - AVANZO VINCOLATO - FONDI DA CONTRIBUTI STATALI			0,00	4.235,00	0,00	0,00	0,00	0,00	-4.235,00
Totale Gruppo 1113		4.235,00	4.235,00	0,00	4.235,00	0,00	0,00	0,00	0,00	0,00
Gruppo 1114										
Risorse gruppo AVANZO FONDI DA STATO PER SOLIDARIETA' ALIMENTARE EMERGENZA COVID (GRUPPO 1090)		38.122,49	0,00				0,00		0,00	38.122,49
	19682/3/1 - 310 CONTRIBUTI ALLE FAMIGLIE PER SOLIDARIETA' ALIMENTARE EMERGENZA COVID-19 - AVANZO DA			0,00	28.122,49	0,00	0,00	0,00	0,00	-28.122,49
	19682/4/1 - 310 CONTRIBUTI AD ASSOCIAZIONI DEL TERZO SETTORE PER GESTIONE GENERE ALIMENTARI COVID-			0,00	10.000,00	0,00	0,00	0,00	0,00	-10.000,00



CITTA' DI PORTO SAN GIORGIO

ELENCO ANALITICO DELLE RISORSE VINCOLATE NEL RISULTATO DI AMMINISTRAZIONE al 31/12/2021

Capitoli di entrata (Cap/Art/Tit)	Capitoli di spesa (Cap/Art/Tit)	Risorse vincolate nel risultato di amministrazione al 01/01/2021	Risorse vincolate applicate al bilancio dell'esercizio 2021	Entrate vincolate accertate nell'esercizio 2021	Impegni esercizio 2021 finanziati da entrate vincolate accertate nell'esercizio o da quote vincolate del risultato di amministrazione	FPV al 31/12/2021 finanziato da entrate vincolate accertate nell'esercizio o da quote vincolate del risultato di amministrazione	Cancellazione residui attivi vincolati o eliminazione risorsa vinc. (+) e cancellazione residui passivi vincolati (-)	Cancellazione nel 2021 di impegni finanziati da fpv non reimputati nel 2021 dopo rend. 2020	Risorse vincolate nel bilancio al 31/12/2021	Risorse vincolate nel risultato di amministrazione al 31/12/2021
		(a)	(b)	(c)	(d)	(e)	(f)	(g)	(h)=(b+c-d-e+g)	(i) = (a+c-d-e-f+g)
(2) Vincoli derivanti da trasferimenti										
Gruppo 1114										
Totale Gruppo	1114	38.122,49	38.122,49	0,00	38.122,49	0,00	0,00	0,00	0,00	0,00
Gruppo 1118										
Risorse gruppo		0,00	0,00				0,00		0,00	0,00
FONDO DI SOLIDARIETA' DESTINATO AL SOCIALE L178/2020 ART. 1 C 791										
11910/4/1 - 410 FONDO DI SOLIDARIETA' COMUNALE - QUOTA DESTINATA AL FINANZIAMENTO DELLO SVILUPPO E AMPLIAMENTO DEI SERVIZI SOCIALI				68.853,41	0,00	0,00	0,00	0,00	68.853,41	68.853,41
	10302/15/1 - 310 SERVIZI DOPOSCUOLA: CONVENZIONE PER SERVIZI DI SOSTEGNO AI MINORI - FONDO SOLIDARIETA' QUOTA			0,00	24.000,00	0,00	0,00	0,00	-24.000,00	-24.000,00
	10508/2/1 - 310 FONDO PER TRASFERIMENTI PER ASSISTENZA NEL SOCIALE - FINANZIAMENTO FONDO SOLIDARIETA' FONDI			0,00	8.853,41	0,00	0,00	0,00	-8.853,41	-8.853,41
	10540/4/1 - 120 TRASFERIMENTI A ENTI PUBBLICI LOCALI PER CONVENZIONI UTILIZZO PERSONALE DIPENDENTE			0,00	16.000,00	0,00	0,00	0,00	-16.000,00	-16.000,00



CITTA' DI PORTO SAN GIORGIO

ELENCO ANALITICO DELLE RISORSE VINCOLATE NEL RISULTATO DI AMMINISTRAZIONE al 31/12/2021

Capitoli di entrata (Cap/Art/Tit)	Capitoli di spesa (Cap/Art/Tit)	Risorse vincolate nel risultato di amministrazione al 01/01/2021	Risorse vincolate applicate al bilancio dell'esercizio 2021	Entrate vincolate accertate nell'esercizio 2021	Impegni esercizio 2021 finanziati da entrate vincolate accertate nell'esercizio o da quote vincolate del risultato di amministrazione	FPV al 31/12/2021 finanziato da entrate vincolate accertate nell'esercizio o da quote vincolate del risultato di amministrazione	Cancellazione residui attivi vincolati o eliminazione risorsa vinc. (+) e cancellazione residui passivi vincolati (-)	Cancellazione nel 2021 di impegni finanziati da fpv non reimputati nel 2021 dopo rend. 2020	Risorse vincolate nel bilancio al 31/12/2021	Risorse vincolate nel risultato di amministrazione al 31/12/2021
		(a)	(b)	(c)	(d)	(e)	(f)	(g)	(h)=(b+c-d-e+g)	(i) = (a+c-d-e-f+g)
(2) Vincoli derivanti da trasferimenti										
Gruppo 1118										
	19840/2/1 - 310 POLITICHE GIOVANILI CENTRO POLIFUNZIONALE GIOVANILE - AZIONE INTENSIFICAZIONE SERVIZIO:			0,00	0,00	0,00	0,00	0,00	0,00	0,00
	20514/2/2 - 310 FONITURA ATTREZZATURE PER POLITICHE GIOVANILI - FINANZIAMENTO FONDO SOLIDARIETA' DESTINATO AL			0,00	0,00	20.000,00	0,00	0,00	-20.000,00	-20.000,00
Totale Gruppo	1118	0,00	0,00	68.853,41	48.853,41	20.000,00	0,00	0,00	0,00	0,00
Gruppo 1119										
Risorse gruppo CONTRIBUTI AGENZIA COESIONE TERRITORIALE PER PROGETTI ANPR		0,00	0,00				0,00		0,00	0,00
31689/1/2 - 220 CONTRIBUTI AI COMUNI PER SUPPORTO SUBENTRO ANPR				3.400,00	0,00	0,00	0,00	0,00	3.400,00	3.400,00
	10700/33/1 - 120 PERSONALE SERVIZI ANAGRAFE -STATO CIVILE - ELETTORALE: IRAP SU COMPENSI PROGETTO			0,00	219,00	0,00	0,00	0,00	-219,00	-219,00
	13100/3/1 - 120 PERSONALE SERVIZI ANAGRAFE -STATO CIVILE - ELETTORALE: COMPENSI PROGETTO SUBENTRO ANPR			0,00	2.569,00	0,00	0,00	0,00	-2.569,00	-2.569,00



CITTA' DI PORTO SAN GIORGIO

ELENCO ANALITICO DELLE RISORSE VINCOLATE NEL RISULTATO DI AMMINISTRAZIONE al 31/12/2021

Capitoli di entrata (Cap/Art/Tit)	Capitoli di spesa (Cap/Art/Tit)	Risorse vincolate nel risultato di amministrazione al 01/01/2021	Risorse vincolate applicate al bilancio dell'esercizio 2021	Entrate vincolate accertate nell'esercizio 2021	Impegni esercizio 2021 finanziati da entrate vincolate accertate nell'esercizio o da quote vincolate del risultato di amministrazione	FPV al 31/12/2021 finanziato da entrate vincolate accertate nell'esercizio o da quote vincolate del risultato di amministrazione	Cancellazione residui attivi vincolati o eliminazione risorsa vinc. (+) e cancellazione residui passivi vincolati (-)	Cancellazione nel 2021 di impegni finanziati da fpv non reimputati nel 2021 dopo rend. 2020	Risorse vincolate nel bilancio al 31/12/2021	Risorse vincolate nel risultato di amministrazione al 31/12/2021
		(a)	(b)	(c)	(d)	(e)	(f)	(g)	(h)=(b+c-d-e+g)	(i) = (a+c-d-e-f+g)
(2) Vincoli derivanti da trasferimenti										
Gruppo 1119										
	13110/3/1 - 120 PERSONALE SERVIZI ANAGRAFE -STATO CIVILE - ELETTORALE: ONERI RIFLESSI SU PROGETTO SUBENTRO			0,00	612,00	0,00	0,00	0,00	-612,00	-612,00
Totale Gruppo	1119	0,00	0,00	3.400,00	3.400,00	0,00	0,00	0,00	0,00	0,00
Gruppo 1120										
Risorse gruppo APPLICAZIONE AVANZO FONDI REGIONALI MANUTENZIONE PORTI (GRUPPO 44)		68.600,00	0,00				0,00		0,00	68.600,00
	10302/20/1 - 510 INTERVENTI DI MANUTENZIONE DI OPERE PORTUALI ED ESCAVAZIONE FONDALI - FINANZIAMENTO			0,00	68.594,50	0,00	0,00	0,00	5,50	-68.594,50
Totale Gruppo	1120	68.600,00	68.600,00	0,00	68.594,50	0,00	0,00	0,00	5,50	5,50
Gruppo 1121										
Risorse gruppo APPLICAZIONE AVANZO FONDI DA TRASFERIMENTI REGIONE COVID TRASPORTO PUBBLICO		14.661,30	0,00				0,00		0,00	14.661,30



CITTA' DI PORTO SAN GIORGIO

ELENCO ANALITICO DELLE RISORSE VINCOLATE NEL RISULTATO DI AMMINISTRAZIONE al 31/12/2021

Capitoli di entrata (Cap/Art/Tit)	Capitoli di spesa (Cap/Art/Tit)	Risorse vincolate nel risultato di amministrazione al 01/01/2021	Risorse vincolate applicate al bilancio dell'esercizio 2021	Entrate vincolate accertate nell'esercizio 2021	Impegni esercizio 2021 finanziati da entrate vincolate accertate nell'esercizio o da quote vincolate del risultato di amministrazione	FPV al 31/12/2021 finanziato da entrate vincolate accertate nell'esercizio o da quote vincolate del risultato di amministrazione	Cancellazione residui attivi vincolati o eliminazione risorsa vinc. (+) e cancellazione residui passivi vincolati (-)	Cancellazione nel 2021 di impegni finanziati da fpv non reimputati nel 2021 dopo rend. 2020	Risorse vincolate nel bilancio al 31/12/2021	Risorse vincolate nel risultato di amministrazione al 31/12/2021
		(a)	(b)	(c)	(d)	(e)	(f)	(g)	(h)=(b+c-d-e+g)	(i) = (a+c-d-e-f+g)
(2) Vincoli derivanti da trasferimenti										
Gruppo 1121										
	10304/20/1 - 510 EMERGENZA COVID- 19: GESTIONE CONTRATTO TRASPORTO PUBBLICO LOCALE URBANO-			0,00	14.661,30	0,00	0,00	0,00	0,00	-14.661,30
Totale Gruppo	1121	14.661,30	14.661,30	0,00	14.661,30	0,00	0,00	0,00	0,00	0,00
Gruppo 1122										
Risorse gruppo APPLICAZIONE AVANZO FONDI COVID PROTEZIONE CIVILE (GRUPPI 1064 E 1092)		7.615,08	0,00				0,00		0,00	7.615,08
	11337/4/1 - 510 ACQUISTO BENI PER SERVIZI PROTEZIONE CIVILE - AVANZO VINCOLATO DA FONDI REGIONALI COVID- 19			0,00	3.777,44	0,00	0,00	0,00	36,04	-3.777,44
	11337/5/1 - 510 MANUTENZIONI ORDINARIE MEZZI ED ATTREZZATURE PER SERVIZI PROTEZIONE CIVILE - AVANZO VINCOLATO			0,00	0,00	0,00	0,00	0,00	0,00	0,00
	20501/34/2 - 510 FORNITURA ATTREZZATURE PER PROTEZIONE CIVILE- EMERGENZA COVID 19 - AVANZO VINCOLATO DA			0,00	3.798,48	0,00	0,00	0,00	3,12	-3.798,48



CITTA' DI PORTO SAN GIORGIO

ELENCO ANALITICO DELLE RISORSE VINCOLATE NEL RISULTATO DI AMMINISTRAZIONE al 31/12/2021

Capitoli di entrata (Cap/Art/Tit)	Capitoli di spesa (Cap/Art/Tit)	Risorse vincolate nel risultato di amministrazione al 01/01/2021	Risorse vincolate applicate al bilancio dell'esercizio 2021	Entrate vincolate accertate nell'esercizio 2021	Impegni esercizio 2021 finanziati da entrate vincolate accertate nell'esercizio o da quote vincolate del risultato di amministrazione	FPV al 31/12/2021 finanziato da entrate vincolate accertate nell'esercizio o da quote vincolate del risultato di amministrazione	Cancellazione residui attivi vincolati o eliminazione risorsa vinc. (+) e cancellazione residui passivi vincolati (-)	Cancellazione nel 2021 di impegni finanziati da fpv non reimputati nel 2021 dopo rend. 2020	Risorse vincolate nel bilancio al 31/12/2021	Risorse vincolate nel risultato di amministrazione al 31/12/2021
		(a)	(b)	(c)	(d)	(e)	(f)	(g)	(h)=(b+c-d-e+g)	(i) = (a+c-d-e-f+g)
(2) Vincoli derivanti da trasferimenti										
Gruppo 1122										
Totale Gruppo	1122	7.615,08	7.615,08	0,00	7.575,92	0,00	0,00	0,00	39,16	39,16
Gruppo 1124										
Risorse gruppo APPLICAZIONE AVANZO FONDI REGIONALI VALORIZZAZIONE BIBLIOTECHE (AVANZO GRUPPO 1091)		1.460,21	0,00				0,00		0,00	1.460,21
	10200/29/1 - 320 ACQUISTO BENI PER VALORIZZAZIONE BIBLIOTECHE ED ARCHIVI - AVANZO VINCOLATO			0,00	500,00	0,00	0,00	0,00	0,00	-500,00
	10301/33/1 - 320 PRESTAZIONI DI SERVIZI PER VALORIZZAZIONE BIBLIOTECHE ED ARCHIVI - AVANZO VINCOLATO			0,00	0,00	0,00	0,00	0,00	960,21	0,00
Totale Gruppo	1124	1.460,21	1.460,21	0,00	500,00	0,00	0,00	0,00	960,21	960,21
Gruppo 1125										
Risorse gruppo APPLICAZIONE AVANZO FONDI REGIONALI COVID PER RILANCIO STRUTTURE CULTURALI (AVANZO GRUPPO 1082)		10.190,17	0,00				0,00		0,00	10.190,17



CITTA' DI PORTO SAN GIORGIO

ELENCO ANALITICO DELLE RISORSE VINCOLATE NEL RISULTATO DI AMMINISTRAZIONE al 31/12/2021

Capitoli di entrata (Cap/Art/Tit)	Capitoli di spesa (Cap/Art/Tit)	Risorse vincolate nel risultato di amministrazione al 01/01/2021	Risorse vincolate applicate al bilancio dell'esercizio 2021	Entrate vincolate accertate nell'esercizio 2021	Impegni esercizio 2021 finanziati da entrate vincolate accertate nell'esercizio o da quote vincolate del risultato di amministrazione	FPV al 31/12/2021 finanziato da entrate vincolate accertate nell'esercizio o da quote vincolate del risultato di amministrazione	Cancellazione residui attivi vincolati o eliminazione risorsa vinc. (+) e cancellazione residui passivi vincolati (-)	Cancellazione nel 2021 di impegni finanziati da fpv non reimputati nel 2021 dopo rend. 2020	Risorse vincolate nel bilancio al 31/12/2021	Risorse vincolate nel risultato di amministrazione al 31/12/2021
		(a)	(b)	(c)	(d)	(e)	(f)	(g)	(h)=(b+c-d-e+g)	(i) = (a+c-d-e-f+g)
(2) Vincoli derivanti da trasferimenti										
Gruppo 1125										
	16415/4/1 - 320 EMERGENZA COVID-19: ACQUISTO BENI PER SANIFICAZIONI, DPII SERVIZIO CULTURA - AVANZO			0,00	1.999,66	0,00	0,00	0,00	0,34	-1.999,66
	16415/5/1 - 320 EMERGENZA COVID-19:INTERVENTI DI SANIFICAZIONE E DISINFETTAZIONE E AUSILIARI			0,00	6.805,80	0,00	0,00	0,00	1.384,37	-6.805,80
Totale Gruppo	1125	10.190,17	10.190,17	0,00	8.805,46	0,00	0,00	0,00	1.384,71	1.384,71
Gruppo 1126										
Risorse gruppo APPLICAZIONE AVANZO TRASFERIMENTI REGIONALI PER TURISMO (AVANZO DA GRUPPO 1011)		3.376,09	0,00				0,00		0,00	3.376,09
	11201/10/1 - 331 FONDO MANIFESTAZIONI E PROMOZIONI TURISTICHE PRESTAZIONI DI SERVIZI - AVANZO VINCOLATO FONDI			0,00	3.376,09	0,00	0,00	0,00	0,00	-3.376,09
Totale Gruppo	1126	3.376,09	3.376,09	0,00	3.376,09	0,00	0,00	0,00	0,00	0,00
Gruppo 1127										



CITTA' DI PORTO SAN GIORGIO

ELENCO ANALITICO DELLE RISORSE VINCOLATE NEL RISULTATO DI AMMINISTRAZIONE al 31/12/2021

Capitoli di entrata (Cap/Art/Tit)	Capitoli di spesa (Cap/Art/Tit)	Risorse vincolate nel risultato di amministrazione al 01/01/2021	Risorse vincolate applicate al bilancio dell'esercizio 2021	Entrate vincolate accertate nell'esercizio 2021	Impegni esercizio 2021 finanziati da entrate vincolate accertate nell'esercizio o da quote vincolate del risultato di amministrazione	FPV al 31/12/2021 finanziato da entrate vincolate accertate nell'esercizio o da quote vincolate del risultato di amministrazione	Cancellazione residui attivi vincolati o eliminazione risorsa vinc. (+) e cancellazione residui passivi vincolati (-)	Cancellazione nel 2021 di impegni finanziati da fpv non reimputati nel 2021 dopo rend. 2020	Risorse vincolate nel bilancio al 31/12/2021	Risorse vincolate nel risultato di amministrazione al 31/12/2021
		(a)	(b)	(c)	(d)	(e)	(f)	(g)	(h)=(b+c-d-e+g)	(i) = (a+c-d-e-f+g)
(2) Vincoli derivanti da trasferimenti										
Gruppo 1127										
Risorse gruppo APPLICAZIONE AVANZO DA CONTRIBUTI E TRASFERIMENTI COVID DA PRIVATI (DA GRUPPO 1093)		1.400,00	0,00				0,00		0,00	1.400,00
	19668/3/1 - 310 FONDI PER EMERGENZA CODIV - F.DI AVANZO VINCOLATO DA TRASFERIMENTI DA			0,00	1.400,00	0,00	0,00	0,00	0,00	-1.400,00
Totale Gruppo 1127		1.400,00	1.400,00	0,00	1.400,00	0,00	0,00	0,00	0,00	0,00
Gruppo 1132										
Risorse gruppo APPLICAZIONE AVANZO TRASFERIMENTI REGIONALI INIZIATIVE IGIENE AMBIENTALE (GR. 46)		8.589,33	0,00				0,00		0,00	8.589,33
	22251/1/2 - 541 ACQUISTO CESTINI RACCOLTA RIFIUTI - FINANZIAMENTO AVANZO FONDI VINCOLATI -			0,00	0,00	8.399,70	0,00	0,00	189,63	-8.399,70
Totale Gruppo 1132		8.589,33	8.589,33	0,00	0,00	8.399,70	0,00	0,00	189,63	189,63
Gruppo 1133										



CITTA' DI PORTO SAN GIORGIO

ELENCO ANALITICO DELLE RISORSE VINCOLATE NEL RISULTATO DI AMMINISTRAZIONE al 31/12/2021

Capitoli di entrata (Cap/Art/Tit)	Capitoli di spesa (Cap/Art/Tit)	Risorse vincolate nel risultato di amministrazione al 01/01/2021	Risorse vincolate applicate al bilancio dell'esercizio 2021	Entrate vincolate accertate nell'esercizio 2021	Impegni esercizio 2021 finanziati da entrate vincolate accertate nell'esercizio o da quote vincolate del risultato di amministrazione	FPV al 31/12/2021 finanziato da entrate vincolate accertate nell'esercizio o da quote vincolate del risultato di amministrazione	Cancellazione residui attivi vincolati o eliminazione risorsa vinc. (+) e cancellazione residui passivi vincolati (-)	Cancellazione nel 2021 di impegni finanziati da fpv non reimputati nel 2021 dopo rend. 2020	Risorse vincolate nel bilancio al 31/12/2021	Risorse vincolate nel risultato di amministrazione al 31/12/2021
		(a)	(b)	(c)	(d)	(e)	(f)	(g)	(h)=(b+c-d-e+g)	(i) = (a+c-d-e-f+g)
(2) Vincoli derivanti da trasferimenti										
Gruppo 1133										
Risorse gruppo APPLICAZIONE AVANZO FONDI C. 892 L. 145/2008 PIANI SICUREZZA (AV.GRUPPO 64)		2.129,37	0,00				0,00		0,00	2.129,37
	11033/3/1 - 510 MANUTENZIONI PUBBLICA ILLUMINAZIONE PREVISTE DA PIANI PLURIENNALI DI SICUREZZA - AVANZO			0,00	2.129,37	0,00	0,00	0,00	0,00	-2.129,37
Totale Gruppo 1133		2.129,37	2.129,37	0,00	2.129,37	0,00	0,00	0,00	0,00	0,00
Gruppo 1134										
Risorse gruppo TRASFERIMENTI DA AMBITO PER POLITICHE GIOVANILI		0,00	0,00				0,00		0,00	0,00
25130/1/2 - 310 TRASFERIMENTI DA AMBITO PER POLITICHE GIOVANILI - (CAP. USCITA 19822/2 - 19822/3 - 20514/1)				20.000,00	0,00	0,00	0,00	0,00	20.000,00	20.000,00
	19822/2/1 - 310 SPESE GESTIONE PROGETTI A FAVORE DEI GIOVANI - FONDI DA AMBITO - CAP. E 25130/1			0,00	334,21	0,00	0,00	0,00	-334,21	-334,21
	19822/3/1 - 310 MANUTENZIONE STRUTTURE PER PROGETTI A FAVORE DEI GIOVANI - FONDI DA AMBITO - CAP. E 25130/1			0,00	9.137,80	0,00	0,00	0,00	-9.137,80	-9.137,80



CITTA' DI PORTO SAN GIORGIO

ELENCO ANALITICO DELLE RISORSE VINCOLATE NEL RISULTATO DI AMMINISTRAZIONE al 31/12/2021

Capitoli di entrata (Cap/Art/Tit)	Capitoli di spesa (Cap/Art/Tit)	Risorse vincolate nel risultato di amministrazione al 01/01/2021	Risorse vincolate applicate al bilancio dell'esercizio 2021	Entrate vincolate accertate nell'esercizio 2021	Impegni esercizio 2021 finanziati da entrate vincolate accertate nell'esercizio o da quote vincolate del risultato di amministrazione	FPV al 31/12/2021 finanziato da entrate vincolate accertate nell'esercizio o da quote vincolate del risultato di amministrazione	Cancellazione residui attivi vincolati o eliminazione risorsa vinc. (+) e cancellazione residui passivi vincolati (-)	Cancellazione nel 2021 di impegni finanziati da fpv non reimputati nel 2021 dopo rend. 2020	Risorse vincolate nel bilancio al 31/12/2021	Risorse vincolate nel risultato di amministrazione al 31/12/2021
		(a)	(b)	(c)	(d)	(e)	(f)	(g)	(h)=(b+c-d-e+g)	(i) = (a+c-d-e-f+g)
(2) Vincoli derivanti da trasferimenti										
Gruppo 1134										
	20514/1/2 - 310 FONITURA ATTREZZATURE PER POLITICHE GIOVANILI - E. FONDI DA AMBITO CAP. 25130/1			0,00	0,00	10.000,00	0,00	0,00	-10.000,00	-10.000,00
Totale Gruppo	1134	0,00	0,00	20.000,00	9.472,01	10.000,00	0,00	0,00	527,99	527,99
Gruppo 1135										
Risorse gruppo FONDI FLAG PER PROGETTO MARCA TURISTICO-CULTURALE		0,00	0,00				0,00		0,00	0,00
23366/1/2 - 331 TRASFERIMENTI DA REGIONE- PROGETTO MARCA TURISTICO-CULTURALE - FONDI FLAG - CAP. U. 11211/1 - 11211/2 - 11211/3				16.700,65	0,00	0,00	0,00	0,00	16.700,65	16.700,65
	11211/1/1 - 331 FORNITURE BENI PER PROGETTO MARCA TURISTICO-CULTURALE: FONDI REGIONE MARCHE			0,00	0,00	0,00	0,00	0,00	0,00	0,00
	11211/2/1 - 331 PRESTAZIONI SERVIZI PER PROGETTO MARCA TURISTICO-CULTURALE: FONDI REGIONE MARCHE			0,00	7.200,00	0,00	0,00	0,00	-7.200,00	-7.200,00



CITTA' DI PORTO SAN GIORGIO

ELENCO ANALITICO DELLE RISORSE VINCOLATE NEL RISULTATO DI AMMINISTRAZIONE al 31/12/2021

Capitoli di entrata (Cap/Art/Tit)	Capitoli di spesa (Cap/Art/Tit)	Risorse vincolate nel risultato di amministrazione al 01/01/2021	Risorse vincolate applicate al bilancio dell'esercizio 2021	Entrate vincolate accertate nell'esercizio 2021	Impegni esercizio 2021 finanziati da entrate vincolate accertate nell'esercizio o da quote vincolate del risultato di amministrazione	FPV al 31/12/2021 finanziato da entrate vincolate accertate nell'esercizio o da quote vincolate del risultato di amministrazione	Cancellazione residui attivi vincolati o eliminazione risorsa vinc. (+) e cancellazione residui passivi vincolati (-)	Cancellazione nel 2021 di impegni finanziati da fpv non reimputati nel 2021 dopo rend. 2020	Risorse vincolate nel bilancio al 31/12/2021	Risorse vincolate nel risultato di amministrazione al 31/12/2021
		(a)	(b)	(c)	(d)	(e)	(f)	(g)	(h)=(b+c-d-e+g)	(i) = (a+c-d-e-f+g)
(2) Vincoli derivanti da trasferimenti										
Gruppo 1135										
	11211/3/1 - 331 PROGETTO MARCA TURISTICO-CULTURALE - MANUTENZIONI: FONDI REGIONE MARCHE FLAG -			0,00	9.500,65	0,00	0,00	0,00	-9.500,65	-9.500,65
Totale Gruppo	1135	0,00	0,00	16.700,65	16.700,65	0,00	0,00	0,00	0,00	0,00
Gruppo 1136										
Risorse gruppo TRASFERIMENTI REGIONALI FERMATE TPL		0,00	0,00				0,00		0,00	0,00
40315/1/4 - 510 TRASFERIMENTI REGIONALI PER FINANZIAMENTO INTERVENTI MIGLIORAMENTO FERMATE TPL - CAP. U. 22380/1				49.085,07	0,00	0,00	0,00	0,00	49.085,07	49.085,07
	22380/1/2 - 510 REALIZZAZIONE INTERVENTI MIGLIORAMENTO FRUIBILITA' FERMATE TPL - FONDI DA REGIONE CAP. 40315/1			0,00	48.924,84	0,00	0,00	0,00	-48.924,84	-48.924,84
Totale Gruppo	1136	0,00	0,00	49.085,07	48.924,84	0,00	0,00	0,00	160,23	160,23
Gruppo 1138										



CITTA' DI PORTO SAN GIORGIO

ELENCO ANALITICO DELLE RISORSE VINCOLATE NEL RISULTATO DI AMMINISTRAZIONE al 31/12/2021

Capitoli di entrata (Cap/Art/Tit)	Capitoli di spesa (Cap/Art/Tit)	Risorse vincolate nel risultato di amministrazione al 01/01/2021	Risorse vincolate applicate al bilancio dell'esercizio 2021	Entrate vincolate accertate nell'esercizio 2021	Impegni esercizio 2021 finanziati da entrate vincolate accertate nell'esercizio o da quote vincolate del risultato di amministrazione	FPV al 31/12/2021 finanziato da entrate vincolate accertate nell'esercizio o da quote vincolate del risultato di amministrazione	Cancellazione residui attivi vincolati o eliminazione risorsa vinc. (+) e cancellazione residui passivi vincolati (-)	Cancellazione nel 2021 di impegni finanziati da fpv non reimputati nel 2021 dopo rend. 2020	Risorse vincolate nel bilancio al 31/12/2021	Risorse vincolate nel risultato di amministrazione al 31/12/2021
		(a)	(b)	(c)	(d)	(e)	(f)	(g)	(h)=(b+c-d-e+g)	(i) = (a+c-d-e-f+g)
(2) Vincoli derivanti da trasferimenti										
Gruppo 1138										
Risorse gruppo FONDI DA STATO ART. 1 COMMA 51 L. 160/2019 SPESE PROGETTAZIONE SCUOLE		0,00	0,00					0,00	0,00	0,00
40440/1/4 - 510 TRASFERIMENTI STATALI PER SPESE DI PROGETTAZIONE ART. 1 COMMA 51 L. 160/2019 - CAP. U. 20185/1 - 20185/2				250.000,00	0,00	0,00	0,00	0,00	250.000,00	250.000,00
	20185/1/2 - 510 SPESE PROGETTAZIONE DEFINITIVA ED ESECUTIVA LAVORI ADEGUAMENTO/MIGLIORAME			0,00	0,00	0,00	0,00	0,00	0,00	0,00
	20185/2/2 - 510 SPESE PROGETTAZIONE DEFINITIVA ED ESECUTIVA LAVORI ADEGUAMENTO/MIGLIORAME			0,00	0,00	75.189,84	0,00	0,00	-75.189,84	-75.189,84
Totale Gruppo 1138		0,00	0,00	250.000,00	0,00	75.189,84	0,00	0,00	174.810,16	174.810,16
Gruppo 1139										
Risorse gruppo TRASFERIMENTI REGIONALI PROGETTI MOBILITA' ELETTRICA		0,00	0,00					0,00	0,00	0,00



CITTA' DI PORTO SAN GIORGIO

ELENCO ANALITICO DELLE RISORSE VINCOLATE NEL RISULTATO DI AMMINISTRAZIONE al 31/12/2021

Capitoli di entrata (Cap/Art/Tit)	Capitoli di spesa (Cap/Art/Tit)	Risorse vincolate nel risultato di amministrazione al 01/01/2021	Risorse vincolate applicate al bilancio dell'esercizio 2021	Entrate vincolate accertate nell'esercizio 2021	Impegni esercizio 2021 finanziati da entrate vincolate accertate nell'esercizio o da quote vincolate del risultato di amministrazione	FPV al 31/12/2021 finanziato da entrate vincolate accertate nell'esercizio o da quote vincolate del risultato di amministrazione	Cancellazione residui attivi vincolati o eliminazione risorsa vinc. (+) e cancellazione residui passivi vincolati (-)	Cancellazione nel 2021 di impegni finanziati da fpv non reimputati nel 2021 dopo rend. 2020	Risorse vincolate nel bilancio al 31/12/2021	Risorse vincolate nel risultato di amministrazione al 31/12/2021
		(a)	(b)	(c)	(d)	(e)	(f)	(g)	(h)=(b+c-d-e+g)	(i) = (a+c-d-e-f+g)
(2) Vincoli derivanti da trasferimenti										
Gruppo 1139										
44008/2/4 - 541 TRASFERIMENTI REGIONALI PER PROGETTI MOBILITA' ELETTRICA - FORNITURA VEICOLI ELETTRICI CAP. U. 20220/2				54.880,00	0,00	0,00	0,00	0,00	54.880,00	54.880,00
	20220/2/2 - 541 SVILUPPO MOBILITA' ELETTRICA: ACQUISTO VEICOLI ELETTRICI - FINANZIAMENTO REGIONE			0,00	54.880,00	0,00	0,00	0,00	-54.880,00	-54.880,00
Totale Gruppo	1139	0,00	0,00	54.880,00	54.880,00	0,00	0,00	0,00	0,00	0,00
Gruppo 1141										
Risorse gruppo CONTRIBUTI REGIONALI RIQUALIFICAZIONE IMPIANTI SPORTIVI		0,00	0,00				0,00		0,00	0,00
44122/1/4 - 510 CONTRIBUTI REGIONALI PER LAVORI RIQUALIFICAZIONE IMPIANTI SPORTIVI - CAP. U. 22273/2				4.758,00	0,00	0,00	0,00	0,00	4.758,00	4.758,00
	22273/2/2 - 510 RIQUALIFICAZIONE IMPIANTO SPORTIVO ALA AZZURRA - FINANZIAMENTO FONDI REGIONALI CAP. E. 44122/1			0,00	4.758,00	0,00	0,00	0,00	-4.758,00	-4.758,00



CITTA' DI PORTO SAN GIORGIO

ELENCO ANALITICO DELLE RISORSE VINCOLATE NEL RISULTATO DI AMMINISTRAZIONE al 31/12/2021

Capitoli di entrata (Cap/Art/Tit)	Capitoli di spesa (Cap/Art/Tit)	Risorse vincolate nel risultato di amministrazione al 01/01/2021	Risorse vincolate applicate al bilancio dell'esercizio 2021	Entrate vincolate accertate nell'esercizio 2021	Impegni esercizio 2021 finanziati da entrate vincolate accertate nell'esercizio o da quote vincolate del risultato di amministrazione	FPV al 31/12/2021 finanziato da entrate vincolate accertate nell'esercizio o da quote vincolate del risultato di amministrazione	Cancellazione residui attivi vincolati o eliminazione risorsa vinc. (+) e cancellazione residui passivi vincolati (-)	Cancellazione nel 2021 di impegni finanziati da fpv non reimputati nel 2021 dopo rend. 2020	Risorse vincolate nel bilancio al 31/12/2021	Risorse vincolate nel risultato di amministrazione al 31/12/2021
		(a)	(b)	(c)	(d)	(e)	(f)	(g)	(h)=(b+c-d-e+g)	(i) = (a+c-d-e-f+g)
(2) Vincoli derivanti da trasferimenti										
Gruppo 1141										
Totale Gruppo	1141	0,00	0,00	4.758,00	4.758,00	0,00	0,00	0,00	0,00	0,00
Gruppo 1145										
Risorse gruppo CONTRIBUTI REGIONALI PER PISTE CICLABILI		0,00	0,00				0,00		0,00	0,00
48003/1/4 - 510 CONTRIBUTI REGIONALI PER REALIZZAZIONE DI PISTE CICLABILI - U. CAP. 20142/3				0,00	0,00	0,00	0,00	0,00	0,00	0,00
	20142/3/2 - 510 REALIZZAZIONE PISTE CICLABILI - FONDI REGIONALI - E. CAP. 48003/1			0,00	0,00	0,00	0,00	0,00	0,00	0,00
Totale Gruppo	1145	0,00	0,00	0,00	0,00	0,00	0,00	0,00	0,00	0,00
Gruppo 1158										
Risorse gruppo TRASFERIMENTI STATALI TARI PER AGEVOLAZIONI COVID UTENZE NN DOMESTICHE		0,00	0,00				0,00		0,00	0,00



CITTA' DI PORTO SAN GIORGIO

ELENCO ANALITICO DELLE RISORSE VINCOLATE NEL RISULTATO DI AMMINISTRAZIONE al 31/12/2021

Capitoli di entrata (Cap/Art/Tit)	Capitoli di spesa (Cap/Art/Tit)	Risorse vincolate nel risultato di amministrazione al 01/01/2021	Risorse vincolate applicate al bilancio dell'esercizio 2021	Entrate vincolate accertate nell'esercizio 2021	Impegni esercizio 2021 finanziati da entrate vincolate accertate nell'esercizio o da quote vincolate del risultato di amministrazione	FPV al 31/12/2021 finanziato da entrate vincolate accertate nell'esercizio o da quote vincolate del risultato di amministrazione	Cancellazione residui attivi vincolati o eliminazione risorsa vinc. (+) e cancellazione residui passivi vincolati (-)	Cancellazione nel 2021 di impegni finanziati da fpv non reimputati nel 2021 dopo rend. 2020	Risorse vincolate nel bilancio al 31/12/2021	Risorse vincolate nel risultato di amministrazione al 31/12/2021
		(a)	(b)	(c)	(d)	(e)	(f)	(g)	(h)=(b+c-d-e+g)	(i) = (a+c-d-e-f+g)
(2) Vincoli derivanti da trasferimenti										
Gruppo 1158										
22135/1/2 - 410 D.L. N. 73/2021 ART. 6: FONDO PER RIDUZIONE TARI UTENZE NON DOMESTICHE PER CHIUSURE O RESTRIZIONI COVID-19 (U. CAP. 10800/21 - 11284/1)				218.256,99	0,00	0,00	0,00	0,00	218.256,99	218.256,99
	11284/1/1 - 430 EMERGENZA COVID-19: TRASFERIMENTI AD IMPRESE PER AGEVOLAZIONI ATIPICHE TASSA RIFIUTI (E. CAP.			0,00	218.256,99	0,00	0,00	0,00	-218.256,99	-218.256,99
Totale Gruppo 1158		0,00	0,00	218.256,99	218.256,99	0,00	0,00	0,00	0,00	0,00
Totale Vincoli derivanti da trasferimenti (I/2)		513.836,01	345.783,30	2.635.839,41	2.171.273,15	255.784,39	-837,00	1.079,96	555.645,13	724.534,84



CITTA' DI PORTO SAN GIORGIO

ELENCO ANALITICO DELLE RISORSE VINCOLATE NEL RISULTATO DI AMMINISTRAZIONE al 31/12/2021

Capitoli di entrata (Cap/Art/Tit)	Capitoli di spesa (Cap/Art/Tit)	Risorse vincolate nel risultato di amministrazione al 01/01/2021	Risorse vincolate applicate al bilancio dell'esercizio 2021	Entrate vincolate accertate nell'esercizio 2021	Impegni esercizio 2021 finanziati da entrate vincolate accertate nell'esercizio o da quote vincolate del risultato di amministrazione	FPV al 31/12/2021 finanziato da entrate vincolate accertate nell'esercizio o da quote vincolate del risultato di amministrazione	Cancellazione residui attivi vincolati o eliminazione risorsa vinc. (+) e cancellazione residui passivi vincolati (-)	Cancellazione nel 2021 di impegni finanziati da fpv non reimputati nel 2021 dopo rend. 2020	Risorse vincolate nel bilancio al 31/12/2021	Risorse vincolate nel risultato di amministrazione al 31/12/2021
		(a)	(b)	(c)	(d)	(e)	(f)	(g)	(h)=(b+c-d-e+g)	(i) = (a+c-d-e-f+g)
(3) Vincoli derivanti dalla contrazione di mutui										
Gruppo 1129										
Risorse gruppo APPLICAZIONE AVANZO VINCOLI DA MUTUI (AVANZO GRUPPO 1036)		2.490,31	0,00				0,00		0,00	2.490,31
	22090/2/2 - 510 INTERVENTI STRAORDINARI IMPIANTI SPORTIVI -AVANZO VINCOLATO - VINCOLI DA MUTUI			0,00	0,00	0,00	0,00	0,00	2.490,31	0,00
Totale Gruppo 1129		2.490,31	2.490,31	0,00	0,00	0,00	0,00	0,00	2.490,31	2.490,31
Totale Vincoli derivanti dalla contrazione di mutui (I/3)		2.490,31	2.490,31	0,00	0,00	0,00	0,00	0,00	2.490,31	2.490,31



CITTA' DI PORTO SAN GIORGIO

ELENCO ANALITICO DELLE RISORSE VINCOLATE NEL RISULTATO DI AMMINISTRAZIONE al 31/12/2021

Capitoli di entrata (Cap/Art/Tit)	Capitoli di spesa (Cap/Art/Tit)	Risorse vincolate nel risultato di amministrazione al 01/01/2021	Risorse vincolate applicate al bilancio dell'esercizio 2021	Entrate vincolate accertate nell'esercizio 2021	Impegni esercizio 2021 finanziati da entrate vincolate accertate nell'esercizio o da quote vincolate del risultato di amministrazione	FPV al 31/12/2021 finanziato da entrate vincolate accertate nell'esercizio o da quote vincolate del risultato di amministrazione	Cancellazione residui attivi vincolati o eliminazione risorsa vinc. (+) e cancellazione residui passivi vincolati (-)	Cancellazione nel 2021 di impegni finanziati da fpv non reimputati nel 2021 dopo rend. 2020	Risorse vincolate nel bilancio al 31/12/2021	Risorse vincolate nel risultato di amministrazione al 31/12/2021
		(a)	(b)	(c)	(d)	(e)	(f)	(g)	(h)=(b+c-d-e+g)	(i) = (a+c-d-e-ft+g)
(4) Vincoli formalmente attribuiti all'ente										
Gruppo 1024										
Risorse gruppo PROVENTI DA CONCESSIONI CIMITERIALI		67.623,50	0,00				67.623,50		0,00	0,00
Totale Gruppo 1024		67.623,50	0,00	0,00	0,00	0,00	67.623,50	0,00	0,00	0,00
Gruppo 1025										
Risorse gruppo APPLICAZIONE AVANZO LOCULI CIMITERIALI (GRUPPO 1024)		1.318,11	0,00				1.318,11		0,00	0,00
Totale Gruppo 1025		1.318,11	0,00	0,00	0,00	0,00	1.318,11	0,00	0,00	0,00
Gruppo 1115										
Risorse gruppo APPLICAZIONE AVANZO COMPENSAZIONE MINORI ENTRATE NIDO (GRUPPO 1089)		9.686,21	0,00				0,00		0,00	9.686,21
	18492/5/1 - 310 PRESTAZIONI DI SERVIZI DIVERSI ASILO NIDO: CONTRATTI DI SERVIZIO PER GESTIONE ASILO NIDO -			0,00	6.528,04	0,00	0,00	0,00	3.158,17	-6.528,04



CITTA' DI PORTO SAN GIORGIO

ELENCO ANALITICO DELLE RISORSE VINCOLATE NEL RISULTATO DI AMMINISTRAZIONE al 31/12/2021

Capitoli di entrata (Cap/Art/Tit)	Capitoli di spesa (Cap/Art/Tit)	Risorse vincolate nel risultato di amministrazione al 01/01/2021	Risorse vincolate applicate al bilancio dell'esercizio 2021	Entrate vincolate accertate nell'esercizio 2021	Impegni esercizio 2021 finanziati da entrate vincolate accertate nell'esercizio o da quote vincolate del risultato di amministrazione	FPV al 31/12/2021 finanziato da entrate vincolate accertate nell'esercizio o da quote vincolate del risultato di amministrazione	Cancellazione residui attivi vincolati o eliminazione risorsa vinc. (+) e cancellazione residui passivi vincolati (-)	Cancellazione nel 2021 di impegni finanziati da fpv non reimputati nel 2021 dopo rend. 2020	Risorse vincolate nel bilancio al 31/12/2021	Risorse vincolate nel risultato di amministrazione al 31/12/2021
		(a)	(b)	(c)	(d)	(e)	(f)	(g)	(h)=(b+c-d-e+g)	(i) = (a+c-d-e-f+g)
(4) Vincoli formalmente attribuiti all'ente										
Gruppo 1115										
Totale Gruppo 1115		9.686,21	9.686,21	0,00	6.528,04	0,00	0,00	0,00	3.158,17	3.158,17
Totale Vincoli formalmente attribuiti all'ente (I/4)		78.627,82	9.686,21	0,00	6.528,04	0,00	68.941,61	0,00	3.158,17	3.158,17



CITTA' DI PORTO SAN GIORGIO

ELENCO ANALITICO DELLE RISORSE VINCOLATE NEL RISULTATO DI AMMINISTRAZIONE al 31/12/2021

Capitoli di entrata (Cap/Art/Tit)	Capitoli di spesa (Cap/Art/Tit)	Risorse vincolate nel risultato di amministrazione al 01/01/2021	Risorse vincolate applicate al bilancio dell'esercizio 2021	Entrate vincolate accertate nell'esercizio 2021	Impegni esercizio 2021 finanziati da entrate vincolate accertate nell'esercizio o da quote vincolate del risultato di amministrazione	FPV al 31/12/2021 finanziato da entrate vincolate accertate nell'esercizio o da quote vincolate del risultato di amministrazione	Cancellazione residui attivi vincolati o eliminazione risorsa vinc. (+) e cancellazione residui passivi vincolati (-)	Cancellazione nel 2021 di impegni finanziati da fpv non reimputati nel 2021 dopo rend. 2020	Risorse vincolate nel bilancio al 31/12/2021	Risorse vincolate nel risultato di amministrazione al 31/12/2021
		(a)	(b)	(c)	(d)	(e)	(f)	(g)	(h)=(b+c-d-e+g)	(i) = (a+c-d-e-f+g)
(5) Altri vincoli										
Gruppo 1094										
Risorse gruppo		0,00	0,00				0,00		0,00	0,00
RIMBORSI DA TERZI PER SPESE COLLAUDI E SPESE TECNICHE										
31683/1/3 - 510				3.500,00	0,00	0,00	0,00	0,00	3.500,00	3.500,00
RIMBORSI DA TERZI PER COLLAUDI E SPESE TECNICHE DIVERSE - CAP. U. 12915/1 - 12915/2 - 10705/2										
	10705/2/1 - 510 IRAP SU COMPENSI A PERSONALE INTERNO PER COLLAUDI E PRESTAZIONI PROFESSIONALI TECNICHE A			0,00	224,87	0,00	0,00	0,00	-224,87	-224,87
	12915/1/1 - 510 COMPENSI A PERSONALE INTERNO PER COLLAUDI E PRESTAZIONI PROFESSIONALI TECNICHE A CARICO DI			0,00	2.645,50	0,00	0,00	0,00	-2.645,50	-2.645,50
	12915/2/1 - 510 COMPENSI A PERSONALE INTERNO PER COLLAUDI E PRESTAZIONI PROFESSIONALI TECNICHE A CARICO DI			0,00	629,63	0,00	0,00	0,00	-629,63	-629,63
Totale Gruppo 1094		0,00	0,00	3.500,00	3.500,00	0,00	0,00	0,00	0,00	0,00
Totale Altri vincoli (I/5)		0,00	0,00	3.500,00	3.500,00	0,00	0,00	0,00	0,00	0,00



CITTA' DI PORTO SAN GIORGIO

ELENCO ANALITICO DELLE RISORSE VINCOLATE NEL RISULTATO DI AMMINISTRAZIONE al 31/12/2021

Capitoli di entrata (Cap/Art/Tit)	Capitoli di spesa (Cap/Art/Tit)	Risorse vincolate nel risultato di amministrazione al 01/01/2021	Risorse vincolate applicate al bilancio dell'esercizio 2021	Entrate vincolate accertate nell'esercizio 2021	Impegni esercizio 2021 finanziati da entrate vincolate accertate nell'esercizio o da quote vincolate del risultato di amministrazione	FPV al 31/12/2021 finanziato da entrate vincolate accertate nell'esercizio o da quote vincolate del risultato di amministrazione	Cancellazione residui attivi vincolati o eliminazione risorsa vinc. (+) e cancellazione residui passivi vincolati (-)	Cancellazione nel 2021 di impegni finanziati da fpv non reimputati nel 2021 dopo rend. 2020	Risorse vincolate nel bilancio al 31/12/2021	Risorse vincolate nel risultato di amministrazione al 31/12/2021
		(a)	(b)	(c)	(d)	(e)	(f)	(g)	(h)=(b+c-d-e+g)	(i) = (a+c-d-e-f+g)
TOTALE RISORSE VINCOLATE (I)		3.111.742,21	1.594.071,13	7.742.678,16	7.031.590,93	786.446,47	52.294,46	39.919,00	1.558.630,89	3.024.007,51



CITTA' DI PORTO SAN GIORGIO

RISORSE VINCOLATE NEL RISULTATO DI AMMINISTRAZIONE al 31/12/2021

QUOTE ACCANTONATE RIGUARDANTI LE RISORSE VINCOLATE	Accantonato in assestamento	Accantonato a rendiconto
Totale quote accantonate riguardanti le risorse vincolate da legge (m/1)	38.204,49	1.032.721,13
Totale quote accantonate riguardanti le risorse vincolate da trasferimenti (m/2)	0,00	0,00
Totale quote accantonate riguardanti le risorse vincolate da finanziamenti (m/3)	0,00	0,00
Totale quote accantonate riguardanti le risorse vincolate dall'ente (m/4)	0,00	0,00
Totale quote accantonate riguardanti le risorse vincolate da altro (m/5)	0,00	0,00
TOTALE QUOTE ACCANTONATE RIGUARDANTI LE RISORSE VINCOLATE (m)	38.204,49	1.032.721,13

RISORSE VINCOLATE AL NETTO DI QUELLE CHE SONO STATE OGGETTO DI ACCANTONAMENTI	Risorse vincolate nette nel bilancio al 31/12/2021	Risorse vincolate nette nel risultato di amministrazione al
Totale risorse vincolate da legge al netto di quelle che sono state oggetto di accantonamenti (n/1)	959.132,79	1.261.103,06
Totale risorse vincolate da trasferimenti al netto di quelle che sono state oggetto di accantonamenti (n/2)	555.645,13	724.534,84
Totale risorse vincolate da finanziamenti al netto di quelle che sono state oggetto di accantonamenti (n/3)	2.490,31	2.490,31
Totale risorse vincolate dall'ente al netto di quelle che sono state oggetto di accantonamenti (n/4)	3.158,17	3.158,17
Totale risorse vincolate da altro al netto di quelle che sono state oggetto di accantonamenti (n/5)	0,00	0,00
TOTALE RISORSE VINCOLATE AL NETTO DI QUELLE CHE SONO STATE OGGETTO DI ACCANTONAMENTI (n=l-m)	1.520.426,40	1.991.286,38



CITTA' DI PORTO SAN GIORGIO

ELENCO ANALITICO DELLE RISORSE DESTINATE AGLI INVESTIMENTI NEL RISULTATO DI AMMINISTRAZIONE AL 31/12/2021

Capitoli di entrata (Cap/Art/Tit)	Descrizione entrata	Capitoli di spesa (Cap/Art/Tit)	Descrizione spesa	Risorse destinate agli investimenti al 01/01/2021	Entrate destinate agli investimenti accertate nell'esercizio 2021	Impegni esercizio 2021 finanziati da entrate destinate accertate nell'esercizio o da quote destinate del risultato di amministrazione	FPV al 31/12/2021 finanziato da entrate destinate accertate nell'esercizio o da quote destinate del risultato di amministrazione	Cancellazione residui attivi costituiti da risorse destinate agli inv. o eliminazione risorsa destinata (+) e canc. residui passivi finanziati da risorse destinate (-)	Risorse destinate agli investimenti al 31/12/2021
				(a)	(b)	(c)	(d)	(e)	(f)
Quote destinate agli investimenti									
Gruppo 2000									
Risorse gruppo	ENTRATE DA MONETIZZAZIONI STANDARD URBANISTICI			0,00				0,00	0,00
44270/1/4 - 520	ENTRATE DA MONETIZZAZIONE STANDARD URBANISTICI L.R. 22/2009 U. CAP. 20901010 130 - 20219/1 - 20219/2 - 20700				157.889,89	0,00	0,00	0,00	157.889,89
		20105/14/2 - 541	INTERVENTI STRAORDINARI DI RIQUALIFICAZIONE STANDARD URBANISTICI VERDI E PUBBLICO ATTREZZATO - FONDI MONETIZZAZIONE STANDARD CAP. E. 44270/1		0,00	5.261,62	64.738,38	0,00	-70.000,00
		20219/2/2 - 510	INTERVENTI AMPLIAMENTO PARCHEGGI E STANDARD URBANISTICI - CAP. E. 44270/1		0,00	0,00	75.000,00	0,00	-75.000,00
		20700/14/2 - 520	RESTITUZIONE A PRIVATI PROVENTI MONETIZZAZIONE AREE STANDARD		0,00	0,00	0,00	0,00	0,00
Totale Gruppo	2000			0,00	157.889,89	5.261,62	139.738,38	0,00	12.889,89
Gruppo 2001									
Risorse gruppo	APPLICAZIONE AVANZO Monetizzazione standard urbanistici			48.404,82				0,00	48.404,82



CITTA' DI PORTO SAN GIORGIO

ELENCO ANALITICO DELLE RISORSE DESTINATE AGLI INVESTIMENTI NEL RISULTATO DI AMMINISTRAZIONE AL 31/12/2021

Capitoli di entrata (Cap/Art/Tit)	Descrizione entrata	Capitoli di spesa (Cap/Art/Tit)	Descrizione spesa	Risorse destinate agli investimenti al 01/01/2021	Entrate destinate agli investimenti accertate nell'esercizio 2021	Impegni esercizio 2021 finanziati da entrate destinate accertate nell'esercizio o da quote destinate del risultato di amministrazione	FPV al 31/12/2021 finanziato da entrate destinate accertate nell'esercizio o da quote destinate del risultato di amministrazione	Cancellazione residui attivi costituiti da risorse destinate agli inv. o eliminazione risorsa destinata (+) e canc. residui passivi finanziati da risorse destinate (-)	Risorse destinate agli investimenti al 31/12/2021
				(a)	(b)	(c)	(d)	(e)	(f)
Quote destinate agli investimenti									
Gruppo 2001									
		20105/9/2 - 541	AREE VERDI DI QUARTIERE E VERDE ATTREZZATO: INT ERVENTI DI RECUPERO,VA LORIZZAZIONE E RIQUALIFI CAZIONE - AV. INVESTIMEN TO MONETIZZAZIONE STAN DARD URB		0,00	48.404,81	0,00	0,00	-48.404,81
		20219/4/2 - 510	INTERVENTI ACQUISIZIONE , MIGLIORAMENTO E AMPLI AMENTO PARCHEGGI E ST ANDARD URBANISTICI - AV ANZO INVESTIMENTI ENTR ATE MONETIZZAZIONI STRA NDARD		0,00	0,00	0,00	0,00	0,00
		22340/1/2 - 510	PIAZZA MENTANA: INTERVE NTI AMPLIAMENTO E REALI ZZAZIONE NUOVI PARCHEG GI - AVANZO AMMINISTRAZI ONE - FONDI INVESTIMENTI - E. MONETIZZAZIONI STAN DARD		0,00	0,00	0,00	0,00	0,00
Totale Gruppo	2001			48.404,82	0,00	48.404,81	0,00	0,00	0,01
Gruppo 2002									
Risorse gruppo	Monetizzazione parcheggi			0,00				0,00	0,00
45004/2/4 - 520	FONDI DA PRIVATI PER REALI ZZAZIONE PARCHEGGI - U. 2 0199/2 - 20219/3				15.856,53	0,00	0,00	0,00	15.856,53



CITTA' DI PORTO SAN GIORGIO

ELENCO ANALITICO DELLE RISORSE DESTINATE AGLI INVESTIMENTI NEL RISULTATO DI AMMINISTRAZIONE AL 31/12/2021

Capitoli di entrata (Cap/Art/Tit)	Descrizione entrata	Capitoli di spesa (Cap/Art/Tit)	Descrizione spesa	Risorse destinate agli investimenti al 01/01/2021	Entrate destinate agli investimenti accertate nell'esercizio 2021	Impegni esercizio 2021 finanziati da entrate destinate accertate nell'esercizio o da quote destinate del risultato di amministrazione	FPV al 31/12/2021 finanziato da entrate destinate accertate nell'esercizio o da quote destinate del risultato di amministrazione	Cancellazione residui attivi costituiti da risorse destinate agli inv. o eliminazione risorsa destinata (+) e canc. residui passivi finanziati da risorse destinate (-)	Risorse destinate agli investimenti al 31/12/2021
				(a)	(b)	(c)	(d)	(e)	(f)
Quote destinate agli investimenti									
Gruppo 2002									
		20199/2/2 - 510	RIQUALIFICAZIONE VICOLI BORGIO MARINARO - FONDI MONETIZZAZIONE PARCHE GGI - E. CAP. 45004/2		0,00	0,00	0,00	0,00	0,00
		20219/3/2 - 510	INTERVENTI AMPLIAMENTO PARCHEGGI E STANDARD URBANISTICI - CAP. E. 4500 4/2		0,00	0,00	15.855,00	0,00	-15.855,00
Totale Gruppo	2002			0,00	15.856,53	0,00	15.855,00	0,00	1,53
Gruppo 2004									
Risorse gruppo	Alienazione beni ex IRCA			0,00				0,00	0,00
		20101/12/2 - 510	INTERVENTI PER ELIMINAZIONE BARRIERE ARCHITETTONICHE - ALIENAZIONE AREE ED IMMOBILI E BENI EX IRCA		0,00	0,00	0,00	0,00	0,00
		22341/1/2 - 510	INTERVENTI ELIMINAZIONE BARRIERE ARCHITETTONICHE MARCIAPIEDI - AVANZO AMMINISTRAZIONE - FONDI INVESTIMENTI - ALIENAZIONI BENI EX IRCA		0,00	0,00	0,00	0,00	0,00
Totale Gruppo	2004			0,00	0,00	0,00	0,00	0,00	0,00



CITTA' DI PORTO SAN GIORGIO

ELENCO ANALITICO DELLE RISORSE DESTINATE AGLI INVESTIMENTI NEL RISULTATO DI AMMINISTRAZIONE AL 31/12/2021

Capitoli di entrata (Cap/Art/Tit)	Descrizione entrata	Capitoli di spesa (Cap/Art/Tit)	Descrizione spesa	Risorse destinate agli investimenti al 01/01/2021 (a)	Entrate destinate agli investimenti accertate nell'esercizio 2021 (b)	Impegni esercizio 2021 finanziati da entrate destinate accertate nell'esercizio o da quote destinate del risultato di amministrazione (c)	FPV al 31/12/2021 finanziato da entrate destinate accertate nell'esercizio o da quote destinate del risultato di amministrazione (d)	Cancellazione residui attivi costituiti da risorse destinate agli inv. o eliminazione risorsa destinata (+) e canc. residui passivi finanziati da risorse destinate (-) (e)	Risorse destinate agli investimenti al 31/12/2021 (f)
Quote destinate agli investimenti									
Gruppo 2005									
Risorse gruppo	Alienazioni beni immobili			0,00				0,00	0,00
41002/1/4 - 232	ALIENAZIONI AREE - TERRENI E SEDIME STRADALE				0,00	0,00	0,00	0,00	0,00
41101/1/4 - 232	ALIENAZIONE EX SILOS				0,00	0,00	0,00	0,00	0,00
44019/1/4 - 232	ALIENAZIONE AUTORIMESSE VIA COLLINA				0,00	0,00	0,00	0,00	0,00
47003/1/4 - 232	CESSIONE AREE EDIFICABILI				4.099,66	0,00	0,00	0,00	4.099,66
		10711/2/1 - 410	VERSAMENTO IVA SU ALIE NAZIONI IMMOBILIARI/MOBI LIARI		0,00	0,00	0,00	0,00	0,00
		20103/6/2 - 510	MANUTENZIONE STRAORDI NARIA STRADE E PIAZZE C OMUNALI - ALIENAZIONE IM MOBILI ED AREE		0,00	0,00	0,00	0,00	0,00
		20105/6/2 - 541	MANUTENZIONI STRAOR. P ARCHI, GIARDINI ED AREE VERDI: INTERVENTI DI REC UPERO, VALORIZZAZIONE D EL PATRIMONIO ARBOREO E RIQUALIFICAZIONE URB- ALIENAZIONI		0,00	0,00	0,00	0,00	0,00
		20111/2/2 - 510	INTERVENTI STRAORDINAR I SU IMPIANTI SPORTIVI - FI NANZIAMENTO ALIENAZION I IMMOBILI		0,00	0,00	0,00	0,00	0,00



CITTA' DI PORTO SAN GIORGIO

ELENCO ANALITICO DELLE RISORSE DESTINATE AGLI INVESTIMENTI NEL RISULTATO DI AMMINISTRAZIONE AL 31/12/2021

Capitoli di entrata (Cap/Art/Tit)	Descrizione entrata	Capitoli di spesa (Cap/Art/Tit)	Descrizione spesa	Risorse destinate agli investimenti al 01/01/2021	Entrate destinate agli investimenti accertate nell'esercizio 2021	Impegni esercizio 2021 finanziati da entrate destinate accertate nell'esercizio o da quote destinate del risultato di amministrazione	FPV al 31/12/2021 finanziato da entrate destinate accertate nell'esercizio o da quote destinate del risultato di amministrazione	Cancellazione residui attivi costituiti da risorse destinate agli inv. o eliminazione risorsa destinata (+) e canc. residui passivi finanziati da risorse destinate (-)	Risorse destinate agli investimenti al 31/12/2021
				(a)	(b)	(c)	(d)	(e)	(f)
Quote destinate agli investimenti									
Gruppo 2005									
		20115/2/2 - 510	MANUTENZIONE STRAORDINARIA IMPIANTI SPORTIVI - AVANZO VINCOLATO INVESTIMENTI RENDICONTO - ALIENAZIONI		0,00	0,00	0,00	0,00	0,00
		20118/1/2 - 510	INTERVENTI STRAORDINARI SU IMMOBILI COMUNALI, INTERVENTI RIMOZIONE AMIANTO E RIFACIMENTO COPERTURE - ALIENAZIONE IMMOBILI		0,00	0,00	0,00	0,00	0,00
		20129/2/2 - 510	REALIZZAZIONE PONTE PEDONALE E CICLABILE FIUME E FOSSE VIVE - ALIENAZIONI IMMOBILI		0,00	0,00	0,00	0,00	0,00
		20140/16/2 - 510	REALIZZAZIONE CENTRO DI RACCOLTA (ISOLA ECOLOGICA) - ENTRATE DA ALIENAZIONE BENI		0,00	0,00	0,00	0,00	0,00
		20141/7/2 - 510	INTERVENTI STRAORDINARI FOSSE PETRONILLA - ENTRATE DA ALIENAZIONI		0,00	0,00	0,00	0,00	0,00
		20174/5/2 - 510	VERIFICHE DI VULNERABILITA' SISMICA E PROGETTAZIONE DI INTERVENTI DI ADEGUAMENTO ANTISISMICO SCUOLE MATERNE - FONDI DA ALIENAZIONI		0,00	0,00	0,00	0,00	0,00
		20174/6/2 - 510	VERIFICHE DI VULNERABILITA' SISMICA E PROGETTAZIONE DI INTERVENTI DI ADEGUAMENTO ANTISISMICO SCUOLA PRIMARIA/MEDIE - ALIENAZIONI		0,00	0,00	0,00	0,00	0,00
		20194/3/2 - 541	RIQUALIFICAZIONE PAESAGGISTICA LOCALITA' PIAN DELLA NOCE - ALIENAZIONI		0,00	0,00	0,00	0,00	0,00



CITTA' DI PORTO SAN GIORGIO

ELENCO ANALITICO DELLE RISORSE DESTINATE AGLI INVESTIMENTI NEL RISULTATO DI AMMINISTRAZIONE AL 31/12/2021

Capitoli di entrata (Cap/Art/Tit)	Descrizione entrata	Capitoli di spesa (Cap/Art/Tit)	Descrizione spesa	Risorse destinate agli investimenti al 01/01/2021	Entrate destinate agli investimenti accertate nell'esercizio 2021	Impegni esercizio 2021 finanziati da entrate destinate accertate nell'esercizio o da quote destinate del risultato di amministrazione	FPV al 31/12/2021 finanziato da entrate destinate accertate nell'esercizio o da quote destinate del risultato di amministrazione	Cancellazione residui attivi costituiti da risorse destinate agli inv. o eliminazione risorsa destinata (+) e canc. residui passivi finanziati da risorse destinate (-)	Risorse destinate agli investimenti al 31/12/2021
				(a)	(b)	(c)	(d)	(e)	(f)
Quote destinate agli investimenti									
Gruppo 2005									
		20200/2/2 - 510	REALIZZAZIONE PISTE CICLABILI (FINANZIAMENTO ALIENAZIONI IMMOBILI ED AREE)		0,00	0,00	0,00	0,00	0,00
		20205/1/2 - 510	RIQUALIFICAZIONE LUNGO MARE GRAMSCI E REALIZZAZIONE PISTA CICLABILE (ALIENAZIONI IMMOBILI ED AREE)		0,00	0,00	0,00	0,00	0,00
		20206/1/2 - 510	RIQUALIFICAZIONE LUNGO MARE GRAMSCI CENTRO (ALIENAZIONI IMMOBILI ED AREE)		0,00	0,00	0,00	0,00	0,00
		20207/1/2 - 510	RIQUALIFICAZIONE LUNGO MARE GRAMSCI SUD (ALIENAZIONI IMMOBILI ED AREE)		0,00	0,00	0,00	0,00	0,00
		22122/2/2 - 510	LAVORI REALIZZAZIONE BIBLIOTECA PER BAMBINI E PER RAGAZZI - ALIENAZIONI		0,00	0,00	0,00	0,00	0,00
		22139/1/2 - 510	LAVORI RISTRUTTURAZIONE E SALE PIANO TERRA PALAZZO TREVISANI - ALIENAZIONI		0,00	0,00	0,00	0,00	0,00
		22198/3/2 - 510	LAVORI DI RESTAURO E RISANAMENTO CONSERVATIVO CIMITERO SETTECENTESCO - ALIENAZIONI		0,00	0,00	0,00	0,00	0,00
		22273/1/2 - 510	RIQUALIFICAZIONE IMPIANTO SPORTIVO ALA AZZURRA - FINANZIAMENTO ALIENAZIONI IMMOBILI		0,00	0,00	0,00	0,00	0,00
		22330/2/2 - 510	MANUTENZIONE STRAORDINARIA PONTE BOCCA DI RIO - FOSSO VALLOSCURA - ALIENAZIONE BENI IMMOBILI		0,00	0,00	0,00	0,00	0,00



CITTA' DI PORTO SAN GIORGIO

ELENCO ANALITICO DELLE RISORSE DESTINATE AGLI INVESTIMENTI NEL RISULTATO DI AMMINISTRAZIONE AL 31/12/2021

Capitoli di entrata (Cap/Art/Tit)	Descrizione entrata	Capitoli di spesa (Cap/Art/Tit)	Descrizione spesa	Risorse destinate agli investimenti al 01/01/2021	Entrate destinate agli investimenti accertate nell'esercizio 2021	Impegni esercizio 2021 finanziati da entrate destinate accertate nell'esercizio o da quote destinate del risultato di amministrazione	FPV al 31/12/2021 finanziato da entrate destinate accertate nell'esercizio o da quote destinate del risultato di amministrazione	Cancellazione residui attivi costituiti da risorse destinate agli inv. o eliminazione risorsa destinata (+) e canc. residui passivi finanziati da risorse destinate (-)	Risorse destinate agli investimenti al 31/12/2021
				(a)	(b)	(c)	(d)	(e)	(f)
Quote destinate agli investimenti									
Gruppo 2005									
		22630/4/2 - 510	INTERVENTI SU STRUTTUR E IN AREA PORTUALE - FON DI DA ALIENAZIONI		0,00	0,00	0,00	0,00	0,00
		22888/2/2 - 510	REALIZZAZIONE STRUTTUR E SPORTIVE IN PARCHI - PR OGETTO SPORT NEI PARC HI - ALIENAZIONI		0,00	0,00	0,00	0,00	0,00
		26667/1/2 - 510	LAVORI DI RISANAMENTO E AMMODERNAMENTO MERC ATO AGROALIMENTARE CO PERTO - ALIENAZIONI		0,00	0,00	0,00	0,00	0,00
		33030/1/4 - 410	RIMBORSO QUOTE CAPITA LE PER ESTINZIONE ANTICI PATA MUTUI (FINANZIAMEN TO 10% ALIENAZIONE IMMO BILI)		0,00	0,00	0,00	0,00	0,00
Totale Gruppo	2005			0,00	4.099,66	0,00	0,00	0,00	4.099,66
Gruppo 2006									
Risorse gruppo	Alienazione beni ex Opera Pia Castellani (APPLICAZIONE AV ANZO)			1.223,74				0,00	1.223,74
		20101/16/2 - 510	INTERVENTI PER ELIMINAZI ONE BARRIERE ARCHITETT ONICHE - AVANZO DI AMMI NISTRAZIONE - FONDI INVE STIMENTI - ALIENAZIONE B ENI OPERA PIA CASTELLAN I		0,00	0,00	0,00	0,00	0,00



CITTA' DI PORTO SAN GIORGIO

ELENCO ANALITICO DELLE RISORSE DESTINATE AGLI INVESTIMENTI NEL RISULTATO DI AMMINISTRAZIONE AL 31/12/2021

Capitoli di entrata (Cap/Art/Tit)	Descrizione entrata	Capitoli di spesa (Cap/Art/Tit)	Descrizione spesa	Risorse destinate agli investimenti al 01/01/2021 (a)	Entrate destinate agli investimenti accertate nell'esercizio 2021 (b)	Impegni esercizio 2021 finanziati da entrate destinate accertate nell'esercizio o da quote destinate del risultato di amministrazione (c)	FPV al 31/12/2021 finanziato da entrate destinate accertate nell'esercizio o da quote destinate del risultato di amministrazione (d)	Cancellazione residui attivi costituiti da risorse destinate agli inv. o eliminazione risorsa destinata (+) e canc. residui passivi finanziati da risorse destinate (-) (e)	Risorse destinate agli investimenti al 31/12/2021 (f)
Quote destinate agli investimenti									
Gruppo 2006									
		20105/10/2 - 510	RESTAURO ED ADEGUAMENTO LOCALI EX CESPI PER FINALITA' DI ACCOGLIENZA SOCIALE- AVANZO AMMINISTRAZIONE- FONDI INVESTIMENTI ALIENAZIONI BENI CASTELLANI		0,00	0,00	0,00	0,00	0,00
		20105/12/2 - 510	MANUTENZIONE STRAORDINARIA CENTRO SOCIALE "EX SCALO MERCI" - AVANZO AMMINISTRAZIONE- FONDI INVESTIMENTI ALIENAZIONI BENI CASTELLANI		0,00	0,00	1.223,74	0,00	-1.223,74
		22341/2/2 - 510	INTERVENTI ELIMINAZIONE BARRIERE ARCHITETTONICHE MARCIAPIEDI- AVANZO AMMINISTRAZIONE - FONDI INVESTIMENTI - ALIENAZIONI BENI EX OPERA PIA CASTELLANI		0,00	0,00	0,00	0,00	0,00
Totale Gruppo	2006			1.223,74	0,00	0,00	1.223,74	0,00	0,00
Gruppo 2007									
Risorse gruppo	Alienazione partecipazione San Giorgio Energie APPLICAZIONE AVANZO			0,00				0,00	0,00
		20119/2/2 - 510	LAVORI AMPLIAMENTO TRATTO TERMINALE VIALE DEI PINI - ALIENAZIONE QUOTE S.G.E.		0,00	0,00	0,00	0,00	0,00



CITTA' DI PORTO SAN GIORGIO

ELENCO ANALITICO DELLE RISORSE DESTINATE AGLI INVESTIMENTI NEL RISULTATO DI AMMINISTRAZIONE AL 31/12/2021

Capitoli di entrata (Cap/Art/Tit)	Descrizione entrata	Capitoli di spesa (Cap/Art/Tit)	Descrizione spesa	Risorse destinate agli investimenti al 01/01/2021	Entrate destinate agli investimenti accertate nell'esercizio 2021	Impegni esercizio 2021 finanziati da entrate accertate nell'esercizio o da quote destinate del risultato di amministrazione	FPV al 31/12/2021 finanziato da entrate destinate accertate nell'esercizio o da quote destinate del risultato di amministrazione	Cancellazione residui attivi costituiti da risorse destinate agli inv. o eliminazione risorsa destinata (+) e canc. residui passivi finanziati da risorse destinate (-)	Risorse destinate agli investimenti al 31/12/2021
				(a)	(b)	(c)	(d)	(e)	(f)
Quote destinate agli investimenti									
Gruppo 2007									
		20129/8/2 - 510	REALIZZAZIONE PONTE PE DONALE E CICLABILE FIUM E ETE VIVO- AVANZO INVESTIMENTI RENDICONTO 2018 - FONDI DA ALIENAZIONE SAN GIORGIO ENERGIE		0,00	0,00	0,00	0,00	0,00
		20173/2/2 - 510	LAVORI DI MESSA IN SICUREZZA EDIFICI SCOLASTICI-FINANZIAMENTO AVANZO AMMINISTRAZIONE - PARTE PER INVESTIMENTI - ALIENAZIONE SAN GIORGIO ENERGIE		0,00	0,00	0,00	0,00	0,00
		20213/1/2 - 510	RIQUALIFICAZIONE VIA VERDI - VIA CRISPI - P.ZA GASLINI - ALIENAZIONE S.G.E.		0,00	0,00	0,00	0,00	0,00
		20214/2/2 - 510	RIQUALIFICAZIONE PIAZZA MATTEOTTI - PROVENTI VENDITA SGE AVANZO AMMINISTRAZIONE 2014		0,00	0,00	0,00	0,00	0,00
		22135/1/2 - 510	RIPRISTINO E MESSA IN SICUREZZA PASSEGGIATA MURRA CASTELLANE - F.DI AVANZO AMMINISTRAZIONE - FONDI DA ALIENAZIONE PARTECIPAZIONE SAN GIORGIO ENERGIE SRL		0,00	0,00	0,00	0,00	0,00
Totale Gruppo	2007			0,00	0,00	0,00	0,00	0,00	0,00
Gruppo 2008									
Risorse gruppo	Alienazione scuolabus (APPLICAZIONE AVANZO)			36,02				0,00	36,02



CITTA' DI PORTO SAN GIORGIO

ELENCO ANALITICO DELLE RISORSE DESTINATE AGLI INVESTIMENTI NEL RISULTATO DI AMMINISTRAZIONE AL 31/12/2021

Capitoli di entrata (Cap/Art/Tit)	Descrizione entrata	Capitoli di spesa (Cap/Art/Tit)	Descrizione spesa	Risorse destinate agli investimenti al 01/01/2021	Entrate destinate agli investimenti accertate nell'esercizio 2021	Impegni esercizio 2021 finanziati da entrate destinate accertate nell'esercizio o da quote destinate del risultato di amministrazione	FPV al 31/12/2021 finanziato da entrate destinate accertate nell'esercizio o da quote destinate del risultato di amministrazione	Cancellazione residui attivi costituiti da risorse destinate agli inv. o eliminazione risorsa destinata (+) e canc. residui passivi finanziati da risorse destinate (-)	Risorse destinate agli investimenti al 31/12/2021
				(a)	(b)	(c)	(d)	(e)	(f)
Quote destinate agli investimenti									
Gruppo 2008									
		20501/6/2 - 321	FORNITURE BENI MOBILI E D ARREDI SCUOLA MATERNA - FINANZIAMENTO AVANZO AMM.ZIONE INVESTIMENTI (ALIENAZIONI BENI MOBILI R.2018)		0,00	0,00	0,00	0,00	0,00
		20501/23/2 - 321	FORNITURE ATTREZZATURE PER MENSE SCOLASTICHE E TRASPORTO SCOLASTICO - ALIENAZIONE SCUOLA BUS		0,00	0,00	0,00	0,00	0,00
		20503/5/2 - 321	FORNITURA BENI MOBILI E D ARREDI PER SCUOLE MEDIE - AVANZO AMMINISTRAZIONE PER INVESTIMENTI DA RENDICONTO (ALIENAZIONI BENI MOBILI R. 2018)		0,00	0,00	0,00	0,00	0,00
		20503/12/2 - 321	FORNITURA BENI MOBILI E D ARREDI PER SCUOLE ELEMENTARI - AVANZO AMMINISTRAZIONE PER INVESTIMENTI DA RENDICONTO (ALIENAZIONI BENI MOBILI R.2018)		0,00	0,00	0,00	0,00	0,00
Totale Gruppo	2008			36,02	0,00	0,00	0,00	0,00	36,02
Gruppo 2011									
Risorse gruppo	APPLICAZIONE AVANZO DA ALIENAZIONI BENI MOBILI-IMMOBILI			16.322,74				0,00	16.322,74



CITTA' DI PORTO SAN GIORGIO

ELENCO ANALITICO DELLE RISORSE DESTINATE AGLI INVESTIMENTI NEL RISULTATO DI AMMINISTRAZIONE AL 31/12/2021

Capitoli di entrata (Cap/Art/Tit)	Descrizione entrata	Capitoli di spesa (Cap/Art/Tit)	Descrizione spesa	Risorse destinate agli investimenti al 01/01/2021	Entrate destinate agli investimenti accertate nell'esercizio 2021	Impegni esercizio 2021 finanziati da entrate destinate accertate nell'esercizio o da quote destinate del risultato di amministrazione	FPV al 31/12/2021 finanziato da entrate destinate accertate nell'esercizio o da quote destinate del risultato di amministrazione	Cancellazione residui attivi costituiti da risorse destinate agli inv. o eliminazione risorsa destinata (+) e canc. residui passivi finanziati da risorse destinate (-)	Risorse destinate agli investimenti al 31/12/2021
				(a)	(b)	(c)	(d)	(e)	(f)
Quote destinate agli investimenti									
Gruppo 2011									
44000/1/4 - 232	ALIENAZIONI BENI MOBILI PATRIMONIALI				0,00	0,00	0,00	0,00	0,00
		20104/13/2 - 510	RIFACIMENTO PUBBLICA ILLUMINAZIONE ZONA CENTRO - FINANZIAMENTO AVANZO DI AMMINISTRAZIONE VINCOLATO INVESTIMENTI - ALIENAZIONI		0,00	0,00	0,00	0,00	0,00
		20111/5/2 - 510	INTERVENTI SISTEMAZIONE E STRAORDINARIA UFFICI COMUNALI - AVANZO FONDI DESTINATI INVESTIMENTI ALIENAZIONI BENI MOBILI ED IMMOBILI		0,00	0,00	0,00	0,00	0,00
		20129/7/2 - 510	REALIZZAZIONE PONTE PEDONALE E CICLABILE FIUME E TE VIVO- AVANZO INVESTIMENTI RENDICONTO 2018 - FONDI DA ALIENAZIONE BENI MOBILI/IMMOBILI		0,00	0,00	0,00	0,00	0,00
		20509/1/2 - 340	FORNITURE IMPIANTI E MACCHINARI PER FARMACIA COMUNALE - AVANZO DI AMMINISTRAZIONE - FONDI PER INVESTIMENTI DA ALIENAZIONI BENI MOBILI ED IMMOBILI		0,00	0,00	0,00	0,00	0,00
		22630/11/2 - 510	INTERVENTI SU STRUTTURE IN AREA PORTUALE - APPLICAZIONE AVANZO INVESTIMENTI - FONDI DA ALIENAZIONI BENI MOBILI ED IMMOBILI		0,00	0,00	0,00	0,00	0,00



CITTA' DI PORTO SAN GIORGIO

ELENCO ANALITICO DELLE RISORSE DESTINATE AGLI INVESTIMENTI NEL RISULTATO DI AMMINISTRAZIONE AL 31/12/2021

Capitoli di entrata (Cap/Art/Tit)	Descrizione entrata	Capitoli di spesa (Cap/Art/Tit)	Descrizione spesa	Risorse destinate agli investimenti al 01/01/2021 (a)	Entrate destinate agli investimenti accertate nell'esercizio 2021 (b)	Impegni esercizio 2021 finanziati da entrate destinate accertate nell'esercizio o da quote destinate del risultato di amministrazione (c)	FPV al 31/12/2021 finanziato da entrate destinate accertate nell'esercizio o da quote destinate del risultato di amministrazione (d)	Cancellazione residui attivi costituiti da risorse destinate agli inv. o eliminazione risorsa destinata (+) e canc. residui passivi finanziati da risorse destinate (-) (e)	Risorse destinate agli investimenti al 31/12/2021 (f)
Quote destinate agli investimenti									
Gruppo 2011									
Totale Gruppo	2011			16.322,74	0,00	0,00	0,00	0,00	16.322,74
Gruppo 2015									
Risorse gruppo	APPLICAZIONE AVANZO FONDI DA ALIENAZIONE SAN GIORGIO ENERGIE			1.371,36				0,00	1.371,36
		20111/6/2 - 510	INTERVENTI SISTEMAZIONE E STRAORDINARIA UFFICI COMUNALI - AVANZO FONDI DESTINATI INVESTIMENTI ALIENAZIONE PARTECIPAZIONE SAN GIORGIO ENERGIE		0,00	0,00	0,00	0,00	0,00
		20111/7/2 - 510	INTERVENTI SISTEMAZIONE E STRAORDINARIA UFFICI COMUNALI - ARREDI - AVANZO FONDI DESTINATI INVESTIMENTI ALIENAZIONE PARTECIPAZIONE SAN GIORGIO ENERGIE		0,00	0,00	0,00	0,00	0,00
		20111/8/2 - 510	INTERVENTI SISTEMAZIONE E STRAORDINARIA UFFICI COMUNALI - HARDWARE - AVANZO FONDI DESTINATI INVESTIMENTI ALIENAZIONE PARTECIPAZIONE SAN GIORGIO ENERGIE		0,00	0,00	0,00	0,00	0,00
		22630/10/2 - 510	INTERVENTI SU STRUTTURE IN AREA PORTUALE - APPLICAZIONE AVANZO INVESTIMENTI - FONDI DA ALIENAZIONI SAN GIORGIO ENERGIE		0,00	0,00	0,00	0,00	0,00



CITTA' DI PORTO SAN GIORGIO

ELENCO ANALITICO DELLE RISORSE DESTINATE AGLI INVESTIMENTI NEL RISULTATO DI AMMINISTRAZIONE AL 31/12/2021

Capitoli di entrata (Cap/Art/Tit)	Descrizione entrata	Capitoli di spesa (Cap/Art/Tit)	Descrizione spesa	Risorse destinate agli investimenti al 01/01/2021	Entrate destinate agli investimenti accertate nell'esercizio 2021	Impegni esercizio 2021 finanziati da entrate destinate accertate nell'esercizio o da quote destinate del risultato di amministrazione	FPV al 31/12/2021 finanziato da entrate destinate accertate nell'esercizio o da quote destinate del risultato di amministrazione	Cancellazione residui attivi costituiti da risorse destinate agli inv. o eliminazione risorsa destinata (+) e canc. residui passivi finanziati da risorse destinate (-)	Risorse destinate agli investimenti al 31/12/2021
				(a)	(b)	(c)	(d)	(e)	(f)
Quote destinate agli investimenti									
Gruppo 2015									
Totale Gruppo	2015			1.371,36	0,00	0,00	0,00	0,00	1.371,36
Gruppo 2016									
Risorse gruppo	APPLICAZIONE AVANZO MONETIZZAZIONE PARCHEGGI (AVANZO GRUPPO 2002)			14.935,54				0,00	14.935,54
		20219/5/2 - 510	INTERVENTI ACQUISIZIONE, MIGLIORAMENTO E AMPLIAMENTO PARCHEGGI E STANDARD URBANISTICI - AVANZO INVESTIMENTI ENTRATE MONETIZZAZIONI STANDARD PARCHEGGI		0,00	0,00	14.935,54	0,00	-14.935,54
		22340/2/2 - 510	PIAZZA MENTANA: INTERVENTI AMPLIAMENTO E REALIZZAZIONE NUOVI PARCHEGGI - AVANZO AMMINISTRAZIONE - FONDI INVESTIMENTI - E. MONETIZZAZIONI PARCHEGGI		0,00	0,00	0,00	0,00	0,00
Totale Gruppo	2016			14.935,54	0,00	0,00	14.935,54	0,00	0,00
Gruppo 2020									
Risorse gruppo	APPLICAZIONE AVANZO F.DI ALIENAZIONE S. GIORGIO DISTRIBUZIONE PROGETTI INNOVAZIONE (GR. 2009)			3.507,62				0,00	3.507,62



CITTA' DI PORTO SAN GIORGIO

ELENCO ANALITICO DELLE RISORSE DESTINATE AGLI INVESTIMENTI NEL RISULTATO DI AMMINISTRAZIONE AL 31/12/2021

Capitoli di entrata (Cap/Art/Tit)	Descrizione entrata	Capitoli di spesa (Cap/Art/Tit)	Descrizione spesa	Risorse destinate agli investimenti al 01/01/2021	Entrate destinate agli investimenti accertate nell'esercizio 2021	Impegni esercizio 2021 finanziati da entrate destinate accertate nell'esercizio o da quote destinate del risultato di amministrazione	FPV al 31/12/2021 finanziato da entrate destinate accertate nell'esercizio o da quote destinate del risultato di amministrazione	Cancellazione residui attivi costituiti da risorse destinate agli inv. o eliminazione risorsa destinata (+) e canc. residui passivi finanziati da risorse destinate (-)	Risorse destinate agli investimenti al 31/12/2021
				(a)	(b)	(c)	(d)	(e)	(f)
Quote destinate agli investimenti									
Gruppo 2020									
		20508/4/2 - 510	ART. 13 BIS D.L. 90/2014: ACQUISTO PACCHETTI SOFTWARE FUNZIONALI A PROGETTI DI INNOVAZIONE - AVANZO INVESTIMENTI - F.DI ALIENAZIONE S. GIORGIO ENERGIE		0,00	858,34	0,00	0,00	-858,34
Totale Gruppo	2020			3.507,62	0,00	858,34	0,00	0,00	2.649,28
Gruppo 2021									
Risorse gruppo	PROVENTI DA CONCESSIONI CIMITERIALI			0,00				-67.623,50	67.623,50
31113/1/3 - 540	CANONI CONCESSIONI CIMITERIALI				70.390,00	0,00	0,00	0,00	70.390,00
		10800/16/1 - 540	RESTITUZIONE PROVENTI DA CONCESSIONI CIMITERIALI		0,00	7.242,29	0,00	0,00	-7.242,29
		22197/1/2 - 510	(EX 2197/0) REALIZZAZIONE E INTERVENTI STRAORDINARI LOCULI CIMITERIALI- ENTRATA 3023201113 (EX CAP. 4095) E 40140204050		0,00	0,00	0,00	0,00	0,00
Totale Gruppo	2021			0,00	70.390,00	7.242,29	0,00	-67.623,50	130.771,21



CITTA' DI PORTO SAN GIORGIO

ELENCO ANALITICO DELLE RISORSE DESTINATE AGLI INVESTIMENTI NEL RISULTATO DI AMMINISTRAZIONE AL 31/12/2021

Capitoli di entrata (Cap/Art/Tit)	Descrizione entrata	Capitoli di spesa (Cap/Art/Tit)	Descrizione spesa	Risorse destinate agli investimenti al 01/01/2021	Entrate destinate agli investimenti accertate nell'esercizio 2021	Impegni esercizio 2021 finanziati da entrate destinate accertate nell'esercizio o da quote destinate del risultato di amministrazione	FPV al 31/12/2021 finanziato da entrate destinate accertate nell'esercizio o da quote destinate del risultato di amministrazione	Cancellazione residui attivi costituiti da risorse destinate agli inv. o eliminazione risorsa destinata (+) e canc. residui passivi finanziati da risorse destinate (-)	Risorse destinate agli investimenti al 31/12/2021
				(a)	(b)	(c)	(d)	(e)	(f)
Quote destinate agli investimenti									
Gruppo 2022									
Risorse gruppo	APPLICAZIONE AVANZO LOCULI CIMITERIALI (AVANZO DA GRUPPO 2021)			0,00				-1.318,11	1.318,11
		22197/2/2 - 510	REALIZZAZIONE LOCULI CIMITERIALI ED INTERVENTI STRAORDINARI CIVICO CIMITERIO - AVANZO AMMINISTRAZIONE - FONDI VINCOLATI ENTRATE CONCESSIONE LOCULI		0,00	0,00	0,00	0,00	0,00
Totale Gruppo	2022			0,00	0,00	0,00	0,00	-1.318,11	1.318,11
Totale quote destinate agli investimenti				85.801,84	248.236,08	61.767,06	171.752,66	-68.941,61	169.459,81
TOTALE RISORSE DESTINATE AGLI INVESTIMENTI				85.801,84	248.236,08	61.767,06	171.752,66	-68.941,61	169.459,81
Totale quote accantonate nel risultato di amministrazione riguardanti le risorse destinate agli investimenti (g)									0,00
Totale risorse destinate agli investimenti nel risultato di amministrazione presunto al netto di quelle che sono state oggetto di accantonamenti (h = Totale f -g)									169.459,81