



# CITTA' DI SANT'ELPIDIO A MARE

Provincia di Fermo

## DELIBERAZIONE DEL CONSIGLIO COMUNALE

**N. 48 DEL 29/12/2023**

OGGETTO: APPROVAZIONE DEL BILANCIO DI PREVISIONE FINANZIARIO 2024-2026 (ART. 151, D.LGS. N. 267/2000 E ART. 10, D.LGS. N. 118/2011)

L'anno duemilaventitre, addì ventinove, del mese di Dicembre, alle ore 16:00, nella sala delle adunanze consiliari SEDE DEL CONSIGLIO, dietro regolare avviso di convocazione, contenente anche l'elenco degli affari da trattare, notificato ai Consiglieri in carica del Comune e pubblicato all'Albo Pretorio del Comune stesso nei termini di legge, si è riunito in sessione ordinaria pubblica di prima convocazione, il Consiglio Comunale, del quale all'appello risultano:

COGNOME E NOME	PRESENTE	COGNOME E NOME	PRESENTE
PIGNOTTI ALESSIO	SI	GALLUCCI ROBERTO	SI
TERREZZI ALESSIO	SI	ROMANELLI MIRCO	SI
DIOMEDI SIMONE	SI	CALCINARI GIONATA	--
DOPPIERI MASSIMILIANO	SI	MECONI MASSIMO	--
MARIANI MARIA	SI	SCHIPANI ANTONIETTA	--
STRAPPA SILVIA	--	VERDECCHIA MATTEO	SI
LUCIDI MARCO MARIA	SI	MARCELLI MIRIAM	SI
TOFONI FRANCESCO	SI	TEMPESTILLI FEDERICA	SI
ALESSANDRINI FABIANO	SI		

Presenti n° 13 Assenti n° 4

Partecipa il Vice Segretario Generale Dott. TOFONI STEFANO, il quale provvede alla redazione del presente verbale.

Essendo legale il numero degli intervenuti, TERREZZI ALESSIO, nella sua qualità di Presidente, assume la presidenza e dichiara aperta la seduta per la trattazione dell'oggetto sopra riportato.

## IL CONSIGLIO COMUNALE

**Visto** il documento istruttorio, riportato in calce alla presente deliberazione, predisposto dal Responsabile del Servizio Finanziario Area 2;

**Ritenuto** di dover deliberare in merito;

**Visto** l'articolo 42 del Decreto Legislativo 18 agosto 2000, n. 267 in ordine alla competenza per l'adozione del presente atto;

**Acquisiti** i pareri favorevoli espressi dai responsabili dei servizi interessati secondo quanto disposto dagli articoli 49 e 147 bis del Decreto Legislativo 267/2000;

**Visto** che la proposta è stata discussa nella 2<sup>a</sup> Commissione consiliare in data 22.12.2023;

**Acquisiti** agli atti il parere favorevole:

- del responsabile del servizio finanziario, in ordine alla verifica della veridicità delle previsioni di entrata e di compatibilità delle previsioni di spesa, ai sensi dell'art.153, comma 4, del d.Lgs. n. 267/2000;
- dell'organo di revisione, ai sensi dell'art.239, comma 1, lettera b), del d.Lgs. n. 267/2000 (All.C);

**CON LA SEGUENTE VOTAZIONE:** Favorevoli 10 Contrari 3 (Alessandrini, Gallucci, Romanelli)

### DELIBERA

- 1) di approvare** il documento istruttorio il quale costituisce parte integrante e sostanziale del dispositivo del presente atto, anche ai fini della motivazione del provvedimento (articolo 3, comma 1, della legge n. 241/1990 e ss.mm.ii.).
- 2) di approvare**, ai sensi dell'art. 174, comma 3, del d.Lgs. n. 267/2000 e degli articoli 10 e 11 del D.Lgs. n.118/2011, il bilancio di previsione finanziario 2024-2026, redatto secondo lo schema All.9 al D.Lgs. n.118/1011, così come risulta dall'**allegato A**) alla presente deliberazione quale parte integrante e sostanziale;
- 3) di dare atto** che il bilancio di previsione 2024-2026 garantisce il pareggio generale e rispetta gli equilibri finanziari di cui all'articolo 162, comma 6, del d.Lgs. n. 267/2000);
- 4) di dare atto** che l'Ente per l'anno 2024, ha approvato con delibera consiliare n. 25 del 30.05.2022, esecutiva ai sensi di legge, il Piano Economico Finanziario validato per il quadriennio 2022-2025, secondo le prescrizioni contenute nelle delibere dell'Autorità di Regolazione per l'Energia, Reti e Ambiente (ARERA),n.363 del 4 agosto 2021 e n.459 del 26 ottobre 2021 e determinazione n.2 del 4 novembre 2021 adottando il metodo tariffario rifiuti (MTR-2) per il secondo periodo regolatorio 2022-2025; dando atto che entro il 30 di aprile 2024 verrà aggiornata l'articolazione tariffaria sulla base delle indicazioni di ARERA;
- 5) di dare atto, inoltre**, che l'organo di revisione, ai sensi dell'art.239, comma 1, lettera b), del d.Lgs. n. 267/2000, ha rilasciato parere favorevole in data 23.12.2023 con nota assunta al Registro Generale dell'Ente con protocollo n. 35313 (**Allegato B**);
- 6) di inviare** la presente deliberazione, esecutiva ai sensi di legge, al tesoriere comunale, ai sensi dell'art. 216, comma 1 del d.Lgs. n. 267/2000;
- 7) di subordinare** l'attivazione di ogni spesa, garantendo comunque il livello di qualità dei servizi resi, alla

sua reale copertura monetaria nel pieno rispetto del dettato dell'art. 183 TUEL;

- 8) di pubblicare** sul sito internet i dati relativi al bilancio di previsione in forma sintetica, aggregata e semplificata, ai sensi del DPCM 22 settembre 2014 nell'apposita sezione di Amministrazione Trasparente "Bilanci";
- 9) di trasmettere** i dati del bilancio alla Banca dati della pubblica amministrazione (BDAP), ai sensi del DM 12 maggio 2016,

**Infine**

**Con voti:** Favorevoli 10 Contrari 3 (Alessandrini, Gallucci, Romanelli)

**DELIBERA**

di dichiarare il presente provvedimento immediatamente eseguibile per le finalità di legge, ai sensi dell'articolo 134, comma 4, del d.Lgs. n. 267/2000.

## DOCUMENTO ISTRUTTORIO

### Normativa di riferimento:

- D.Lgs 267/2000 e s.m.i;
- D.Lgs 118/2011 e s.m.i;
- Principio contabile applicato alla programmazione all.4/1 al D.Lgs. n.118/2011;
- Statuto comunale;
- Regolamento di contabilità;

## MOTIVAZIONE DELL'ISTRUTTORIA

**PREMESSO** che il decreto legislativo 18 agosto 2000, n. 267:

- all'articolo 151, comma 1, prevede che gli enti locali *“deliberano il bilancio di previsione finanziario entro il 31 dicembre, riferiti ad un orizzonte temporale almeno triennale. Le previsioni del bilancio sono elaborate sulla base delle linee strategiche contenute nel documento unico di programmazione, osservando i principi contabili generali ed applicati allegati al decreto legislativo 23 giugno 2011, n. 118, e successive modificazioni”*.
- all'articolo 162, comma 1, prevede che *“Gli enti locali deliberano annualmente il bilancio di previsione finanziario riferito ad almeno un triennio, comprendente le previsioni di competenza e di cassa del primo esercizio del periodo considerato e le previsioni di competenza degli esercizi successivi, osservando i principi contabili generali e applicati allegati al decreto legislativo 23 giugno 2011, n. 118, e successive modificazioni”*;

**VISTO** il decreto legislativo 23 giugno 2011 n. 118, emanato in attuazione degli art. 1 e 2 della legge 5 maggio 2009 n. 42 e recante *“Disposizioni in materia di armonizzazione dei sistemi contabili e degli schemi di bilancio delle regioni, degli enti locali e dei loro organismi”*;

**RICORDATO** che, ai sensi del citato art. 151, comma 1, d.Lgs. n. 267/2000, le previsioni di bilancio sono formulate sulla base delle linee strategiche e degli indirizzi contenuti nel Documento Unico di Programmazione, osservando altresì i principi contabili generali e applicati;

**RICHIAMATA** la propria proposta di deliberazione di Consiglio n. 1899 in data 14/12/2023, con la quale è in corso di approvazione la nota di aggiornamento al DUP 2024/2026;

**ATTESO** che la Giunta Comunale, sulla base degli indirizzi di programmazione contenuti nel DUP, con propria deliberazione n. 207 in data 14/12/2023, esecutiva, ha approvato lo schema del bilancio di previsione finanziario 2024/2026 di cui all'art. 11 del d.Lgs. n. 118/2011, completo di tutti gli allegati previsti dalla normativa vigente;

**RILEVATO** che, ai sensi dell'art. 11, comma 3, del d.Lgs. n. 118/2011 al bilancio di previsione risultano allegati i seguenti documenti:

- a) il prospetto esplicativo del presunto risultato di amministrazione;
- b) il prospetto concernente la composizione, per missioni e programmi, del fondo pluriennale vincolato per ciascuno degli esercizi considerati nel bilancio di previsione;
- c) il prospetto concernente la composizione del fondo crediti di dubbia esigibilità per ciascuno degli esercizi considerati nel bilancio di previsione;
- d) il prospetto dimostrativo del rispetto dei vincoli di indebitamento;
- e) per i soli enti locali, il prospetto delle spese previste per l'utilizzo di contributi e trasferimenti da parte di organismi comunitari e internazionali, per ciascuno degli anni considerati nel bilancio di previsione;
- f) per i soli enti locali, il prospetto delle spese previste per lo svolgimento delle funzioni delegate dalle regioni per ciascuno degli anni considerati nel bilancio di previsione;
- g) la nota integrativa al bilancio;



h) la relazione del collegio dei revisori dei conti;

**RILEVATO** altresì che, ai sensi dell'art. 172 del d.Lgs. n. 267/2000 e della normativa vigente in materia, al bilancio di previsione risultano inoltre allegati i seguenti documenti:

- l'elenco degli **indirizzi internet** di pubblicazione del rendiconto della gestione del penultimo esercizio antecedente quello cui si riferisce il bilancio (2022), del rendiconto dell'Unione di comuni relativo all'esercizio 2022 e dei bilanci dei soggetti considerati nel gruppo amministrazione pubblica riferiti al medesimo esercizio;
- la delibera di Consiglio Comunale relativa alla verifica della quantità e qualità delle aree e fabbricati da destinare alla residenza, alle attività produttive e terziarie da cedere in diritto di superficie o di proprietà, con il relativo prezzo di cessione anno 2024;
- la delibera di Consiglio Comunale di approvazione del programma per l'affidamento degli incarichi di collaborazione 2024, ai sensi dell'articolo 3, comma 55, della legge n. 244/2007;
- la delibera di Consiglio Comunale con cui sono state confermate l'aliquota unica e la soglia di esenzione dell'addizionale comunale IRPEF 2024, di cui al d.Lgs.n. 360/1998, per l'esercizio di competenza;
- la delibera di Consiglio Comunale relativa alla conferma delle aliquote e delle detrazioni dell'IMU 2024 di cui all'art. 1, cc. 738-783, L. n. 160/2019, per l'esercizio di competenza;
- la deliberazione della Giunta Comunale, relativa all'approvazione delle tariffe per la fruizione dei servizi pubblici a domanda individuale per l'esercizio di competenza, nonché alla determinazione dei relativi tassi di copertura dei costi di gestione 2024;
- la deliberazione della Giunta Comunale, relativa all'approvazione delle tariffe del Canone unico patrimoniale (ex art. 1, cc. 816-847, L. n. 160/2019) anno 2024;
- la deliberazione della Giunta Comunale, di destinazione dei proventi per le violazioni al Codice della Strada 2024, ai sensi degli articoli 142 e 208 del d.Lgs. n. 285/1992;
- la tabella dei parametri di riscontro della situazione di deficitarietà strutturale prevista dalle vigenti disposizioni;

**PRESO ATTO** che, in relazione alla TARI, questo ente ha approvato per l'anno 2024 compreso nel quadriennio 2022-2025, l'articolazione tariffaria, comprensiva dei coefficienti (Ka, Kb, Kc, Kd) applicati, del "Tributo comunale sui rifiuti e sui servizi (TARI)", sulla base della contestuale validazione da parte di ARERA, il Piano Economico Finanziario e i documenti ad esso allegati e che entro il 30 aprile si procederà all'aggiornamento dell'articolazione tariffaria in base al disposto di ARERA;

**VERIFICATO** che copia degli schemi dei suddetti documenti sono stati messi a disposizione dei consiglieri comunali nel rispetto dei tempi e delle modalità previste dal regolamento comunale di contabilità vigente;

**VISTO** l'art. 1, comma 821, della Legge 30 dicembre 2018, n. 145 che dispone che *"gli enti di cui al comma 819 si considerano in equilibrio in presenza di un risultato di competenza dell'esercizio non negativo. L'informazione di cui al periodo precedente è desunta, in ciascun anno, dal prospetto della verifica degli equilibri allegato al rendiconto della gestione previsto dall'allegato 10 del decreto legislativo 23 giugno 2011, n. 118"*;

**VISTO** l'art. 1, comma 823, della Legge 30 dicembre 2018, n. 145 che dispone che *"a decorrere dall'anno 2019, cessano di avere applicazione i commi 465 e 466, da 468 a 482, da 485 a 493, 502 e da 505 a 509 dell'articolo 1 della legge 11 dicembre 2016, n. 232, i commi da 787 a 790 dell'articolo 1 della legge 27 dicembre 2017, n. 205, e l'articolo 6-bis del decreto legge 20 giugno 2017, n. 91, convertito, con modificazioni, dalla legge 3 agosto 2017, n. 123"*.

**DATO ATTO** che il bilancio di previsione finanziario 2024/2026 è coerente con gli obblighi del pareggio di bilancio;

**VISTO** altresì l'art. 1, c. 460, della legge n. 232/2016, il quale a decorrere dall'esercizio 2018 e senza limiti temporali, prevede che *"i proventi dei titoli abilitativi edilizi e delle sanzioni previste dal testo unico di cui al*

*decreto del Presidente della Repubblica 6 giugno 2001, n. 380, sono destinati esclusivamente e senza vincoli temporali alla realizzazione e alla manutenzione ordinaria e straordinaria delle opere di urbanizzazione primaria e secondaria, al risanamento di complessi edilizi compresi nei centri storici e nelle periferie degradate, a interventi di riuso e di rigenerazione, a interventi di demolizione di costruzioni abusive, all'acquisizione e alla realizzazione di aree verdi destinate a uso pubblico, a interventi di tutela e riqualificazione dell'ambiente e del paesaggio, anche ai fini della prevenzione e della mitigazione del rischio idrogeologico e sismico e della tutela e riqualificazione del patrimonio rurale pubblico, nonché a interventi volti a favorire l'insediamento di attività di agricoltura nell'ambito urbano e a spese di progettazione per opere pubbliche. A decorrere dal 1° aprile 2020 le risorse non utilizzate ai sensi del primo periodo possono essere altresì utilizzate per promuovere la predisposizione di programmi diretti al completamento delle infrastrutture e delle opere di urbanizzazione primaria e secondaria dei piani di zona esistenti, fermo restando l'obbligo dei comuni di porre in essere tutte le iniziative necessarie per ottenere l'adempimento, anche per equivalente, delle obbligazioni assunte nelle apposite convenzioni o atti d'obbligo da parte degli operatori";*

**RILEVATO** che, per effetto dell'art. 57, c. 2, D.L. 26 ottobre 2019 n. 124 (Decreto fiscale), dal 1° gennaio 2020 non sono più applicati i seguenti limiti di spesa e vincoli:

- per studi e incarichi di consulenza pari al 20% della spesa sostenuta nell'anno 2009 (art. 6, comma 7, D.L. n. 78/2010);
- per relazioni pubbliche, convegni, mostre, pubblicità e rappresentanza pari al 20% della spesa dell'anno 2009 (art. 6, comma 8, D.L. n. 78/2010);
- per sponsorizzazioni (art. 6, comma 9, D.L. n. 78/2010);
- per missioni per un ammontare superiore al 50% della spesa sostenuta nell'anno 2009 (art. 6, comma 12, D.L. n. 78/2010);
- obbligo di riduzione del 50% rispetto a quella sostenuta nel 2007, la spesa per la stampa di relazioni e pubblicazioni distribuite gratuitamente o inviate ad altre amministrazioni (art. 27, comma 1 del D.L. 112/2008);
- vincoli procedurali per l'acquisto di immobili da parte degli enti territoriali (art. 12, comma 1-ter del D.L. n. 98/2011);
- per acquisto, manutenzione, noleggio ed esercizio di autovetture, nonché per l'acquisto di buoni taxi per un ammontare superiore al 30 per cento della spesa sostenuta nell'anno 2011 (art. 5, comma 2 del D.L. n. 95/2012);
- per la formazione del personale in precedenza fissato al 50 per cento della relativa spesa dell'anno 2009 (art. 6, c. 13, D.L. n. 78/2010).

**RICHIAMATI:**

- l'articolo 3, comma 56, della legge n. 244/2007, il quale impone agli enti locali di fissare nel bilancio di previsione il limite di spesa per l'affidamento degli incarichi di collaborazione;
- l'articolo 14, comma 1, del decreto legge n. 66/2014 (conv. in legge n. 89/2014), il quale prevede che le pubbliche amministrazioni non possono conferire incarichi di consulenza, studio e ricerca il cui importo superi il 4,2% della spesa di personale (come risultante dal conto annuale del personale 2012), ovvero l'1,4% se la spesa sia superiore a 5 milioni di euro;
- l'articolo 14, comma 2, del decreto legge n. 66/2014 (conv. in legge n. 89/2014), il quale prevede che le pubbliche amministrazioni non possono conferire incarichi di collaborazione coordinata e continuativa il cui importo superi il 4,5% della spesa di personale (come risultante dal conto annuale del personale 2012), ovvero l'1,1% se la spesa sia superiore a 5 milioni di euro;

**RITENUTO** di provvedere in merito;

Aperta la discussione e uditi gli interventi dei consiglieri (allegato .....);

Visto il d.Lgs. n. 267/2000;

Visto il d.Lgs. n. 118/2011;

Visto lo Statuto Comunale;

Visto il vigente Regolamento comunale di contabilità;

Con voti .....

## IL RESPONSABILE DELL'AREA 2

Tutto ciò premesso;

### VISTI:

- il D.Lgs 267/2000 e s.m.i;
- Lo Statuto comunale;
- Il Regolamento di contabilità;
- D.Lgs 118/2011 e s.m.i;
- Principio contabile applicato alla programmazione all.4/1 al D.Lgs. n.118/2011;

### RICHIAMATI:

- i principi di economicità, efficacia, imparzialità, pubblicità e trasparenza dell'azione amministrativa di cui all'articolo 1 comma 1 della Legge 7 agosto 1990 numero 241 e smi;
- l'articolo 48 del decreto legislativo 18 agosto 2000 numero 267 (TUEL) e smi;

**Dato atto** che in relazione al presente provvedimento sono assenti ipotesi di conflitto d'interessi, ai sensi dell'articolo 6 bis L. 241/1990, dell'articolo 6 D.P.R. 62/2013 e del Codice di comportamento comunale.

## PROPONE AL CONSIGLIO COMUNALE DI DELIBERARE QUANTO SEGUE

- 1) **Di approvare** il documento istruttorio il quale costituisce parte integrante e sostanziale del dispositivo del presente atto, anche ai fini della motivazione del provvedimento (articolo 3, comma 1, della legge n. 241/1990 e ss.mm.ii.).
- 2) **di approvare**, ai sensi dell'art. 174, comma 3, del d.Lgs. n. 267/2000 e degli articoli 10 e 11 del D.Lgs. n.118/2011, il bilancio di previsione finanziario 2024/2026, redatto secondo lo schema All.9 al D.Lgs. n.118/2011, così come risulta dall'**allegato A**) alla presente deliberazione quale parte integrante e sostanziale
- 3) **di dare atto** che l'Ente per l'anno 2024, ha approvato con delibera consiliare n. 25 del 30.05.2023 (a cui si rinvia), il Piano Economico Finanziario valido per il quadriennio 2022-2025, come deliberato e validato dall'ATO 4 con delibera n. 2 del 03.05.2022, secondo le prescrizioni contenute nelle delibere dell'Autorità di Regolazione per l'Energia, Reti e Ambiente (ARERA),n.363 del 4 agosto 2021 e n.459 del 26 ottobre 2021 e determinazione n.2 del 4 novembre 2021 adottando il metodo tariffario rifiuti (MTR-2) per il secondo periodo regolatorio 2022-2025, dando atto che entro il 30 di aprile 2024 verrà riaggiornato il PEF sulla base di quanto disposto da ARERA;
- 4) **di dare atto** che il bilancio di previsione 2024/2026 garantisce il pareggio generale e rispetta gli equilibri finanziari di cui all'articolo 162, comma 6, del d.Lgs. n. 267/2000);
- 5) **di dare atto, inoltre**, che l'organo di revisione, ai sensi dell'art.239, comma 1, lettera b), del d.Lgs. n. 267/2000, , ha rilasciato parere favorevole in data 23.12.2023 con nota assunta al Registro Generale dell'Ente con protocollo n. 35313 (Allegato B));;
- 6) **di inviare** la presente deliberazione, esecutiva ai sensi di legge, al tesoriere comunale, ai sensi dell'art. 216, comma 1 del d.Lgs. n. 267/2000;
- 7) **di subordinare** l'attivazione di ogni spesa, garantendo comunque il livello di qualità dei servizi resi, alla sua reale copertura monetaria nel pieno rispetto del dettato dell'art. 183 TUEL;

**8) di pubblicare** sul sito internet i dati relativi al bilancio di previsione in forma sintetica, aggregata e semplificata, ai sensi del DPCM 22 settembre 2014 nell'apposita sezione di Amministrazione Trasparente "Bilanci";

**9) di trasmettere** i dati del bilancio alla Banca dati della pubblica amministrazione (BDAP), ai sensi del DM 12 maggio 2016,

**Infine**

**Con voti** .....

**DELIBERA**

di dichiarare il presente provvedimento immediatamente eseguibile per le finalità di legge, ai sensi dell'articolo 134, comma 4, del d.Lgs. n. 267/2000.

**PARERE DI REGOLARITA' TECNICA**

Ai sensi dell'art. 49 c.1 del T.U.E.L. il Responsabile **Dott. D'ERRICO TOMMASO** in data **27/12/2023** ha espresso parere **FAVOREVOLE**  
Firma Digitale: **Dott. D'ERRICO TOMMASO**

---

**PARERE DI REGOLARITA' CONTABILE**

Ai sensi dell'art. 49 c.1 del T.U.E.L. il Responsabile **Dott. D'ERRICO TOMMASO** in data **27/12/2023** ha espresso parere **FAVOREVOLE**  
Firma Digitale: **Dott. D'ERRICO TOMMASO**

---

**LETTO APPROVATO E SOTTOSCRITTO**

**Il Presidente**  
**TERREZZI ALESSIO**

**Il Vice Segretario Generale**  
**Dott. TOFONI STEFANO**

---

**NOTA DI PUBBLICAZIONE N. 193**

Ai sensi dell'art. 124 del T.U. 267/2000 il Responsabile della Pubblicazione **PLINI GIANLUCA** attesta che in data 21/02/2024 si è proceduto alla pubblicazione sull'Albo Pretorio.  
La Delibera è esecutiva ai sensi ex art. 134, comma 4 del T.U.E.L..

Sant'Elpidio a Mare, lì 21/02/2024

Il Firmatario la pubblicazione

PLINI GIANLUCA

---

Documento informatico firmato digitalmente ai sensi del testo unico D.P.R. 28 dicembre 2000, n.445 del D.Lgs.7 marzo 2005, n.82 e norme collegate, il quale sostituisce il testo cartaceo e la firma autografa.



**COMUNE DI SANT'ELPIDIO A MARE**  
**(Esercizio 2024)**

**Allegato n.9 - Bilancio di previsione**

**BILANCIO DI PREVISIONE**  
**ENTRATE**

TITOLO TIPOLOGIA	DENOMINAZIONE	RESIDUI PRESUNTI AL TERMINE DELL'ESERCIZIO 2023		PREVISIONI DEFINITIVE DELL'ANNO 2023	Previsioni		
					Previsioni dell'anno 2024	Previsioni dell'anno 2025	Previsioni dell'anno 2026
	Fondo pluriennale vincolato per spese correnti		previsioni di competenza	428.771,54	0,00	0,00	0,00
	Fondo pluriennale vincolato per spese in conto capitale		previsioni di competenza	2.790.103,25	0,00	0,00	0,00
	Utilizzo avanzo di Amministrazione		previsioni di competenza	969.446,74	15.604,95	0,00	0,00
	- di cui avanzo utilizzato anticipatamente		previsioni di competenza	0,00	0,00		
	- di cui Utilizzo Fondo anticipazioni di liquidità		previsioni di competenza	0,00	15.604,95	0,00	0,00
	Fondo di cassa al' 1/1/esercizio di riferimento		previsioni di cassa	1.701.560,63	1.200.000,00		
<b>TITOLO 1: Entrate correnti di natura tributaria, contributiva e perequativa</b>							
10101	Tipologia 101: Imposte, tasse e p roventi assimilati	3.723.636,91	previsioni di competenza previsioni di cassa	7.623.409,33 8.413.616,27	6.954.633,00 10.678.269,91	6.931.633,00	6.934.633,00
10104	Tipologia 104: Compartecipazion i di tributi	0,00	previsioni di competenza previsioni di cassa	0,00 0,00	0,00 0,00	0,00	0,00
10301	Tipologia 301: Fondi perequativi da Amministrazioni Centrali	0,00	previsioni di competenza previsioni di cassa	1.388.076,56 1.427.843,97	1.458.638,29 1.458.638,29	1.566.719,00	1.653.386,00
10302	Tipologia 302: Fondi perequativi dalla Regione o Provincia autonoma (solo per Enti locali)	0,00	previsioni di competenza previsioni di cassa	0,00 0,00	0,00 0,00	0,00	0,00
<b>10000 Totale TITOLO 1</b>	<b>Entrate correnti di natura tributa ria, contributiva e perequativa</b>	<b>3.723.636,91</b>	previsioni di competenza previsioni di cassa	<b>9.011.485,89 9.841.460,24</b>	<b>8.413.271,29 12.136.908,20</b>	<b>8.498.352,00</b>	<b>8.588.019,00</b>
<b>TITOLO 2: Trasferimenti correnti</b>							
20101	Tipologia 101: Trasferimenti corr enti da Amministrazioni pubblich e	294.801,87	previsioni di competenza previsioni di cassa	2.068.037,65 2.218.299,97	1.573.639,88 1.868.441,75	1.443.347,36	1.509.552,01
20102	Tipologia 102: Trasferimenti corr enti da Famiglie	0,00	previsioni di competenza previsioni di cassa	0,00 0,00	0,00 0,00	0,00	0,00
20103	Tipologia 103: Trasferimenti corr enti da Imprese	0,00	previsioni di competenza previsioni di cassa	0,00 0,00	0,00 0,00	0,00	0,00
20104	Tipologia 104: Trasferimenti corr enti da Istituzioni Sociali Private	0,00	previsioni di competenza previsioni di cassa	0,00 0,00	0,00 0,00	0,00	0,00
20105	Tipologia 105: Trasferimenti corr enti dalla UE e dal Resto del Mondo	0,00	previsioni di competenza previsioni di cassa	0,00 0,00	0,00 0,00	0,00	0,00
<b>20000 Totale TITOLO 2</b>	<b>Trasferimenti correnti</b>	<b>294.801,87</b>	previsioni di competenza previsioni di cassa	<b>2.068.037,65 2.218.299,97</b>	<b>1.573.639,88 1.868.441,75</b>	<b>1.443.347,36</b>	<b>1.509.552,01</b>

14/12/2023



**COMUNE DI SANT'ELPIDIO A MARE**  
**(Esercizio 2024)**

**Allegato n.9 - Bilancio di previsione**

**BILANCIO DI PREVISIONE**  
**ENTRATE**

TITOLO TIPOLOGIA	DENOMINAZIONE	RESIDUI PRESUNTI AL TERMINE DELL'ESERCIZIO 2023		PREVISIONI DEFINITIVE DELL'ANNO 2023	Previsioni		
					del'anno 2024	del'anno 2025	del'anno 2026
<b>TITOLO 3: Entrate extratributarie</b>							
30100	Tipologia 100: Vendita di beni e servizi e proventi derivanti dalla gestione dei beni	401.105,66	previsioni di competenza previsioni di cassa	2.974.116,13 3.644.958,54	2.993.358,30 3.335.107,66	2.862.775,87	2.734.502,00
30200	Tipologia 200: Proventi derivanti dall'attività di controllo e repressione delle irregolarità e degli illeciti	2.309.635,21	previsioni di competenza previsioni di cassa	768.000,00 3.205.590,10	593.000,00 2.902.635,21	583.000,00	583.000,00
30300	Tipologia 300: Interessi attivi	0,00	previsioni di competenza previsioni di cassa	9.888,99 9.888,99	5.000,00 5.000,00	1.500,00	1.500,00
30400	Tipologia 400: Altre entrate da redditi da capitale	0,00	previsioni di competenza previsioni di cassa	0,00 0,00	0,00 0,00	0,00	0,00
30500	Tipologia 500: Rimborsi e altre entrate correnti	156.172,42	previsioni di competenza previsioni di cassa	706.000,00 889.326,95	763.000,00 919.172,42	679.209,47	619.209,47
<b>30000 Totale TITOLO 3</b>	<b>Entrate extratributarie</b>	<b>2.866.913,29</b>	<b>previsioni di competenza previsioni di cassa</b>	<b>4.458.005,12 7.749.764,58</b>	<b>4.354.358,30 7.161.915,29</b>	<b>4.126.485,34</b>	<b>3.938.211,47</b>
<b>TITOLO 4: Entrate in conto capitale</b>							
40100	Tipologia 100: Tributi in conto capitale	22.779,42	previsioni di competenza previsioni di cassa	69.358,00 91.325,83	75.000,00 72.779,42	50.000,00	50.000,00
40200	Tipologia 200: Contributi agli investimenti	1.645.654,01	previsioni di competenza previsioni di cassa	8.844.573,95 10.428.175,51	9.258.662,42 9.905.233,00	6.346.404,04	1.482.449,31
40300	Tipologia 300: Altri trasferimenti in conto capitale	517.782,03	previsioni di competenza previsioni di cassa	4.840.040,00 5.357.822,03	700.000,00 1.126.761,03	0,00	0,00
40400	Tipologia 400: Entrate da alienazione di beni materiali e immateriali	180.000,00	previsioni di competenza previsioni di cassa	360.131,90 540.131,90	270.247,00 450.247,00	0,00	0,00
40500	Tipologia 500: Altre entrate in conto capitale	264.286,15	previsioni di competenza previsioni di cassa	720.000,00 1.077.461,52	550.000,00 814.286,15	550.000,00	550.000,00
<b>40000 Totale TITOLO 4</b>	<b>Entrate in conto capitale</b>	<b>2.630.501,61</b>	<b>previsioni di competenza previsioni di cassa</b>	<b>14.834.103,85 17.494.916,79</b>	<b>10.853.909,42 12.369.306,60</b>	<b>6.946.404,04</b>	<b>2.082.449,31</b>
<b>TITOLO 5: Entrate da riduzione di attività finanziarie</b>							
50100	Tipologia 100: Alienazione di attività finanziarie	0,00	previsioni di competenza previsioni di cassa	0,00 0,00	0,00 0,00	0,00	0,00
50200	Tipologia 200: Riscossione crediti di breve termine	0,00	previsioni di competenza previsioni di cassa	0,00 0,00	0,00 0,00	0,00	0,00
50300	Tipologia 300: Riscossione crediti di medio-lungo termine	0,00	previsioni di competenza previsioni di cassa	0,00 0,00	0,00 0,00	0,00	0,00
50400	Tipologia 400: Altre entrate per riduzione di attività finanziarie	577.280,53	previsioni di competenza previsioni di cassa	335.000,00 725.865,11	0,00 577.280,53	0,00	0,00
<b>50000 Totale TITOLO 5</b>	<b>Entrate da riduzione di attività finanziarie</b>	<b>577.280,53</b>	<b>previsioni di competenza previsioni di cassa</b>	<b>335.000,00 725.865,11</b>	<b>0,00 577.280,53</b>	<b>0,00</b>	<b>0,00</b>



14/12/2023

**COMUNE DI SANT'ELPIDIO A MARE**  
**(Esercizio 2024)**

Allegato n.9 - Bilancio di previsione

**BILANCIO DI PREVISIONE**  
**ENTRATE**

TITOLO TIPOLOGIA	DENOMINAZIONE	RESIDUI PRESUNTI AL TERMINE DELL'ESERCIZIO 2023		PREVISIONI DEFINITIVE DELL'ANNO 2023	Previsioni		
					Previsioni dell'anno 2024	Previsioni dell'anno 2025	Previsioni dell'anno 2026
<b>TITOLO 6: Accensione prestiti</b>							
60100	Tipologia 100: Emissione di titoli obbligazionari	0,00	previsioni di competenza previsioni di cassa	0,00 0,00	0,00 0,00	0,00	0,00
60200	Tipologia 200: Accensione Prestiti a breve termine	0,00	previsioni di competenza previsioni di cassa	0,00 0,00	0,00 0,00	0,00	0,00
60300	Tipologia 300: Accensione Mutui e altri finanziamenti a medio lungo termine	333.720,59	previsioni di competenza previsioni di cassa	808.152,53 808.152,53	473.152,53 806.873,12	0,00	0,00
60400	Tipologia 400: Altre forme di indebitamento	0,00	previsioni di competenza previsioni di cassa	0,00 0,00	0,00 0,00	0,00	0,00
<b>60000 Totale</b>	<b>Accensione prestiti</b>	<b>333.720,59</b>	<b>previsioni di competenza previsioni di cassa</b>	<b>808.152,53 808.152,53</b>	<b>473.152,53 806.873,12</b>	<b>0,00</b>	<b>0,00</b>
<b>TITOLO 7: Anticipazioni da istituto tesoriere/cassiere</b>							
70100	Tipologia 100: Anticipazioni da istituto tesoriere/cassiere	0,00	previsioni di competenza previsioni di cassa	5.177.614,17 5.177.614,17	4.881.367,88 4.881.367,88	3.100.000,00	3.100.000,00
<b>70000 Totale</b>	<b>Anticipazioni da istituto tesoriere/cassiere</b>	<b>0,00</b>	<b>previsioni di competenza previsioni di cassa</b>	<b>5.177.614,17 5.177.614,17</b>	<b>4.881.367,88 4.881.367,88</b>	<b>3.100.000,00</b>	<b>3.100.000,00</b>
<b>TITOLO 9: Entrate per conto terzi e partite di giro</b>							
90100	Tipologia 100: Entrate per partite di giro	156.861,53	previsioni di competenza previsioni di cassa	8.545.500,00 8.545.500,00	7.035.500,00 7.192.361,53	7.035.500,00	7.035.500,00
90200	Tipologia 200: Entrate per conto terzi	0,00	previsioni di competenza previsioni di cassa	275.000,00 275.184,69	275.000,00 275.000,00	275.000,00	275.000,00
<b>90000 Totale</b>	<b>Entrate per conto terzi e partite di giro</b>	<b>156.861,53</b>	<b>previsioni di competenza previsioni di cassa</b>	<b>8.820.500,00 8.820.684,69</b>	<b>7.310.500,00 7.467.361,53</b>	<b>7.310.500,00</b>	<b>7.310.500,00</b>
<b>TOTALE TITOLI</b>		<b>10.583.716,33</b>	<b>previsioni di competenza previsioni di cassa</b>	<b>45.512.899,21 52.836.758,08</b>	<b>37.860.199,30 47.269.454,90</b>	<b>31.425.088,74</b>	<b>26.528.731,79</b>
<b>TOTALE GENERALE DELLE ENTRATE</b>		<b>10.583.716,33</b>	<b>previsioni di competenza previsioni di cassa</b>	<b>49.701.220,74 54.538.318,71</b>	<b>37.875.804,25 48.469.454,90</b>	<b>31.425.088,74</b>	<b>26.528.731,79</b>





**COMUNE DI SANT'ELPIDIO A MARE**  
**(Esercizio 2024)**

**Allegato n.9 - Bilancio di previsione**

**BILANCIO DI PREVISIONE**  
**SPESE**

MISSIONE, PROGRAMMA, TITOLO	DENOMINAZIONE	RESIDUI PRESUNTI AL TERMINE DELL'ESERCIZIO 2023		PREVISIONI DEFINITIVE DELL'ANNO 2023	PREVISIONI			
					Previsioni dell'anno 2024	Previsioni dell'anno 2025	Previsioni dell'anno 2026	
<b>DISAVANZO DI AMMINISTRAZIONE</b>				0,00	0,00	0,00	0,00	
<b>MISSIONE 01 Servizi istituzionali, generali e di gestione</b>								
<b>0101</b>	<b>Programma 01</b>	<b>Organi istituzionali</b>						
	Titolo 1	Spese correnti	35.496,05	previsione di competenza	281.080,42	274.736,60	276.136,60	276.136,60
				<i>di cui già impegnato</i>		2.500,00	0,00	0,00
				<i>di cui fondo pluriennale vincolato</i>	0,00	0,00	0,00	0,00
				previsione di cassa	325.700,99	308.732,65		
	Titolo 2	Spese in conto capitale	0,00	previsione di competenza	0,00	0,00	0,00	0,00
				<i>di cui già impegnato</i>		0,00	0,00	0,00
				<i>di cui fondo pluriennale vincolato</i>	0,00	0,00	0,00	0,00
				previsione di cassa	0,00	0,00		
	<b>Totale Programma</b>	<b>01</b>	<b>35.496,05</b>	<b>previsione di competenza</b>	<b>281.080,42</b>	<b>274.736,60</b>	<b>276.136,60</b>	<b>276.136,60</b>
		<b>Organi istituzionali</b>		<i>di cui già impegnato</i>		2.500,00	0,00	0,00
				<i>di cui fondo pluriennale vincolato</i>	0,00	0,00	0,00	0,00
				previsione di cassa	325.700,99	308.732,65		
<b>0102</b>	<b>Programma 02</b>	<b>Segreteria generale</b>						
	Titolo 1	Spese correnti	397.390,82	previsione di competenza	1.148.356,44	906.635,63	988.409,52	987.865,66
				<i>di cui già impegnato</i>		48.866,33	1.268,80	0,00
				<i>di cui fondo pluriennale vincolato</i>	0,00	0,00	0,00	0,00
				previsione di cassa	1.329.743,01	1.298.526,45		
	Titolo 2	Spese in conto capitale	0,00	previsione di competenza	0,00	0,00	0,00	0,00
				<i>di cui già impegnato</i>		0,00	0,00	0,00
				<i>di cui fondo pluriennale vincolato</i>	0,00	0,00	0,00	0,00
				previsione di cassa	0,00	0,00		
	<b>Totale Programma</b>	<b>02</b>	<b>397.390,82</b>	<b>previsione di competenza</b>	<b>1.148.356,44</b>	<b>906.635,63</b>	<b>988.409,52</b>	<b>987.865,66</b>
		<b>Segreteria generale</b>		<i>di cui già impegnato</i>		48.866,33	1.268,80	0,00
				<i>di cui fondo pluriennale vincolato</i>	0,00	0,00	0,00	0,00
				previsione di cassa	1.329.743,01	1.298.526,45		
<b>0103</b>	<b>Programma 03</b>	<b>Gestione economica, finanziaria, programmazione, provveditorato</b>						
	Titolo 1	Spese correnti	8.278,86	previsione di competenza	250.741,79	209.704,95	190.695,99	190.695,99
				<i>di cui già impegnato</i>		2.830,80	0,00	0,00
				<i>di cui fondo pluriennale vincolato</i>	0,00	0,00	0,00	0,00
				previsione di cassa	261.217,64	212.683,81		
	Titolo 2	Spese in conto capitale	278.139,52	previsione di competenza	443.713,61	346.503,33	251.121,03	251.121,03
				<i>di cui già impegnato</i>		0,00	0,00	0,00
				<i>di cui fondo pluriennale vincolato</i>	0,00	0,00	0,00	0,00
				previsione di cassa	689.413,86	624.642,85		
	Titolo 3	Spese per incremento di attività finanziarie	0,00	previsione di competenza	0,00	0,00	0,00	0,00
				<i>di cui già impegnato</i>		0,00	0,00	0,00
				<i>di cui fondo pluriennale vincolato</i>	0,00	0,00	0,00	0,00
				previsione di cassa	0,00	0,00		
	<b>Totale Programma</b>	<b>03</b>	<b>286.418,38</b>	<b>previsione di competenza</b>	<b>694.455,40</b>	<b>556.208,28</b>	<b>441.817,02</b>	<b>441.817,02</b>
		<b>Gestione economica, finanziaria, programmazione,</b>		<i>di cui già impegnato</i>		2.830,80	0,00	0,00
				<i>di cui fondo pluriennale vincolato</i>	0,00	0,00	0,00	0,00
				previsione di cassa	950.631,50	837.326,66		
<b>0104</b>	<b>Programma 04</b>	<b>Gestione delle entrate tributarie e servizi fiscali</b>						
	Titolo 1	Spese correnti	25.628,28	previsione di competenza	713.417,35	506.000,00	479.600,00	479.600,00
				<i>di cui già impegnato</i>		0,00	0,00	0,00
				<i>di cui fondo pluriennale vincolato</i>	0,00	0,00	0,00	0,00
				previsione di cassa	824.592,56	510.628,28		
	Titolo 2	Spese in conto capitale	0,00	previsione di competenza	0,00	0,00	0,00	0,00
				<i>di cui già impegnato</i>		0,00	0,00	0,00
				<i>di cui fondo pluriennale vincolato</i>	0,00	0,00	0,00	0,00
				previsione di cassa	0,00	0,00		
	<b>Totale Programma</b>	<b>04</b>	<b>25.628,28</b>	<b>previsione di competenza</b>	<b>713.417,35</b>	<b>506.000,00</b>	<b>479.600,00</b>	<b>479.600,00</b>
		<b>Gestione delle entrate tributarie e servizi fiscali</b>		<i>di cui già impegnato</i>		0,00	0,00	0,00
				<i>di cui fondo pluriennale vincolato</i>	0,00	0,00	0,00	0,00
				previsione di cassa	824.592,56	510.628,28		
<b>0105</b>	<b>Programma 05</b>	<b>Gestione dei beni demaniali e patrimoniali</b>						



**COMUNE DI SANT'ELPIDIO A MARE**  
**(Esercizio 2024)**

**Allegato n.9 - Bilancio di previsione**

**BILANCIO DI PREVISIONE**  
**SPESE**

MISSIONE, PROGRAMMA, TITOLO	DENOMINAZIONE	RESIDUI PRESUNTI AL TERMINE DELL'ESERCIZIO 2023		PREVISIONI DEFINITIVE DELL'ANNO 2023	PREVISIONI		
					Previsioni dell'anno 2024	Previsioni dell'anno 2025	Previsioni dell'anno 2026
Titolo 1 Spese correnti		198.631,38	previsione di competenza	327.399,36	194.208,96	250.104,75	249.997,05
			<i>di cui già impegnato</i>		38.840,36	0,00	0,00
			<i>di cui fondo pluriennale vincolato</i>	0,00	0,00	0,00	0,00
			previsione di cassa	572.636,75	392.840,34		
Titolo 2 Spese in conto capitale		880.129,64	previsione di competenza	2.136.364,53	222.840,00	0,00	0,00
			<i>di cui già impegnato</i>		0,00	0,00	0,00
			<i>di cui fondo pluriennale vincolato</i>	0,00	0,00	0,00	0,00
			previsione di cassa	2.553.193,24	1.102.969,64		
<b>Totale Programma 05</b>	<b>Gestione dei beni demaniali e patrimoniali</b>	1.078.761,02	previsione di competenza	2.463.763,89	417.048,96	250.104,75	249.997,05
			<i>di cui già impegnato</i>		38.840,36	0,00	0,00
			<i>di cui fondo pluriennale vincolato</i>	0,00	0,00	0,00	0,00
			previsione di cassa	3.125.829,99	1.495.809,98		
<b>0106 Programma 06 Ufficio tecnico</b>							
Titolo 1 Spese correnti		29.572,73	previsione di competenza	412.670,36	331.104,00	317.604,00	318.604,00
			<i>di cui già impegnato</i>		0,00	0,00	0,00
			<i>di cui fondo pluriennale vincolato</i>	0,00	0,00	0,00	0,00
			previsione di cassa	447.611,81	344.676,73		
Titolo 2 Spese in conto capitale		396.578,35	previsione di competenza	2.288.676,46	0,00	0,00	0,00
			<i>di cui già impegnato</i>		0,00	0,00	0,00
			<i>di cui fondo pluriennale vincolato</i>	0,00	0,00	0,00	0,00
			previsione di cassa	1.986.161,71	396.578,35		
<b>Totale Programma 06</b>	<b>Ufficio tecnico</b>	426.151,08	previsione di competenza	2.701.346,82	331.104,00	317.604,00	318.604,00
			<i>di cui già impegnato</i>		0,00	0,00	0,00
			<i>di cui fondo pluriennale vincolato</i>	0,00	0,00	0,00	0,00
			previsione di cassa	2.433.773,52	741.255,08		
<b>0107 Programma 07 Elezioni e consultazioni popolari - Anagrafe e stato civile</b>							
Titolo 1 Spese correnti		3.788,93	previsione di competenza	243.500,00	276.200,00	238.400,00	242.800,00
			<i>di cui già impegnato</i>		0,00	0,00	0,00
			<i>di cui fondo pluriennale vincolato</i>	0,00	0,00	0,00	0,00
			previsione di cassa	246.725,23	279.988,93		
Titolo 2 Spese in conto capitale		0,00	previsione di competenza	0,00	0,00	0,00	0,00
			<i>di cui già impegnato</i>		0,00	0,00	0,00
			<i>di cui fondo pluriennale vincolato</i>	0,00	0,00	0,00	0,00
			previsione di cassa	0,00	0,00		
<b>Totale Programma 07</b>	<b>Elezioni e consultazioni popolari - Anagrafe e stato civile</b>	3.788,93	previsione di competenza	243.500,00	276.200,00	238.400,00	242.800,00
			<i>di cui già impegnato</i>		0,00	0,00	0,00
			<i>di cui fondo pluriennale vincolato</i>	0,00	0,00	0,00	0,00
			previsione di cassa	246.725,23	279.988,93		
<b>0108 Programma 08 Statistica e sistemi informativi</b>							
Titolo 1 Spese correnti		147.217,20	previsione di competenza	361.988,00	0,00	0,00	0,00
			<i>di cui già impegnato</i>		0,00	0,00	0,00
			<i>di cui fondo pluriennale vincolato</i>	0,00	0,00	0,00	0,00
			previsione di cassa	361.988,00	147.217,20		
Titolo 2 Spese in conto capitale		0,00	previsione di competenza	0,00	0,00	0,00	0,00
			<i>di cui già impegnato</i>		0,00	0,00	0,00
			<i>di cui fondo pluriennale vincolato</i>	0,00	0,00	0,00	0,00
			previsione di cassa	0,00	0,00		
<b>Totale Programma 08</b>	<b>Statistica e sistemi informativi</b>	147.217,20	previsione di competenza	361.988,00	0,00	0,00	0,00
			<i>di cui già impegnato</i>		0,00	0,00	0,00
			<i>di cui fondo pluriennale vincolato</i>	0,00	0,00	0,00	0,00
			previsione di cassa	361.988,00	147.217,20		
<b>0109 Programma 09 Assistenza tecnico-amministrativa agli enti locali</b>							
Titolo 1 Spese correnti		0,00	previsione di competenza	0,00	0,00	0,00	0,00
			<i>di cui già impegnato</i>		0,00	0,00	0,00
			<i>di cui fondo pluriennale vincolato</i>	0,00	0,00	0,00	0,00
			previsione di cassa	0,00	0,00		
Titolo 2 Spese in conto capitale		0,00	previsione di competenza	0,00	0,00	0,00	0,00
			<i>di cui già impegnato</i>		0,00	0,00	0,00
			<i>di cui fondo pluriennale vincolato</i>	0,00	0,00	0,00	0,00
			previsione di cassa	0,00	0,00		



**COMUNE DI SANT'ELPIDIO A MARE**  
**(Esercizio 2024)**

**Allegato n.9 - Bilancio di previsione**

**BILANCIO DI PREVISIONE**  
**SPESE**

MISSIONE, PROGRAMMA, TITOLO	DENOMINAZIONE	RESIDUI PRESUNTI AL TERMINE DELL'ESERCIZIO 2023		PREVISIONI DEFINITIVE DELL'ANNO 2023	PREVISIONI		
					Previsioni dell'anno 2024	Previsioni dell'anno 2025	Previsioni dell'anno 2026
<b>Totale Programma 09</b>		0,00	previsione di competenza	0,00	0,00	0,00	0,00
<b>Assistenza</b>			<i>di cui già impegnato</i>		0,00	0,00	0,00
<b>tecnico-amministrativa agli</b>			<i>di cui fondo pluriennale vincolato</i>	0,00	0,00	0,00	0,00
<b>enti locali</b>			previsione di cassa	0,00	0,00		
<b>0110 Programma 10 Risorse umane</b>							
Titolo 1 Spese correnti		0,00	previsione di competenza	1.000,00	0,00	1.000,00	1.000,00
			<i>di cui già impegnato</i>		0,00	0,00	0,00
			<i>di cui fondo pluriennale vincolato</i>	0,00	0,00	0,00	0,00
			previsione di cassa	6.709,60	0,00		
Titolo 2 Spese in conto capitale		0,00	previsione di competenza	0,00	0,00	0,00	0,00
			<i>di cui già impegnato</i>		0,00	0,00	0,00
			<i>di cui fondo pluriennale vincolato</i>	0,00	0,00	0,00	0,00
			previsione di cassa	0,00	0,00		
<b>Totale Programma 10</b>	<b>Risorse umane</b>	0,00	previsione di competenza	1.000,00	0,00	1.000,00	1.000,00
			<i>di cui già impegnato</i>		0,00	0,00	0,00
			<i>di cui fondo pluriennale vincolato</i>	0,00	0,00	0,00	0,00
			previsione di cassa	6.709,60	0,00		
<b>0111 Programma 11 Altri servizi generali</b>							
Titolo 1 Spese correnti		59.012,26	previsione di competenza	451.755,17	293.709,25	303.667,24	303.623,83
			<i>di cui già impegnato</i>		0,00	0,00	0,00
			<i>di cui fondo pluriennale vincolato</i>	0,00	0,00	0,00	0,00
			previsione di cassa	511.374,66	352.165,21		
Titolo 2 Spese in conto capitale		0,00	previsione di competenza	45.000,00	125.000,00	10.000,00	10.000,00
			<i>di cui già impegnato</i>		0,00	0,00	0,00
			<i>di cui fondo pluriennale vincolato</i>	0,00	0,00	0,00	0,00
			previsione di cassa	45.000,00	125.000,00		
<b>Totale Programma 11</b>	<b>Altri servizi generali</b>	59.012,26	previsione di competenza	496.755,17	418.709,25	313.667,24	313.623,83
			<i>di cui già impegnato</i>		0,00	0,00	0,00
			<i>di cui fondo pluriennale vincolato</i>	0,00	0,00	0,00	0,00
			previsione di cassa	556.374,66	477.165,21		
<b>TOTALE MISSIONE 01</b>	<b>Servizi istituzionali, generali e di gestione</b>	<b>2.459.864,02</b>	previsione di competenza	<b>9.105.663,49</b>	<b>3.686.642,72</b>	<b>3.306.739,13</b>	<b>3.311.444,16</b>
			<i>di cui già impegnato</i>		<b>93.037,49</b>	<b>1.268,80</b>	<b>0,00</b>
			<i>di cui fondo pluriennale vincolato</i>	<b>0,00</b>	<b>0,00</b>	<b>0,00</b>	<b>0,00</b>
			previsione di cassa	<b>10.162.069,06</b>	<b>6.096.650,44</b>		

14/12/2023



**COMUNE DI SANT'ELPIDIO A MARE**  
**(Esercizio 2024)**

Allegato n.9 - Bilancio di previsione

**BILANCIO DI PREVISIONE**  
**SPESE**

MISSIONE, PROGRAMMA, TITOLO	DENOMINAZIONE	RESIDUI PRESUNTI AL TERMINE DELL'ESERCIZIO 2023	PREVISIONI DEFINITIVE DELL'ANNO 2023	PREVISIONI		
				Previsioni dell'anno 2024	Previsioni dell'anno 2025	Previsioni dell'anno 2026
<b>MISSIONE 02 Giustizia</b>						
<b>0201</b>	<b>Programma 01 Uffici giudiziari</b>					
Titolo 1	Spese correnti	0,00	previsione di competenza <i>di cui già impegnato</i>	20.300,00 <i>0,00</i>	9.320,00 <i>0,00</i>	11.750,00 <i>0,00</i>
			<i>di cui fondo pluriennale vincolato</i>	<i>0,00</i>	<i>0,00</i>	<i>0,00</i>
			previsione di cassa	27.869,51	9.320,00	
Titolo 2	Spese in conto capitale	0,00	previsione di competenza <i>di cui già impegnato</i>	0,00 <i>0,00</i>	0,00 <i>0,00</i>	0,00 <i>0,00</i>
			<i>di cui fondo pluriennale vincolato</i>	<i>0,00</i>	<i>0,00</i>	<i>0,00</i>
			previsione di cassa	0,00	0,00	
<b>Totale Programma</b>	<b>01</b>	<b>0,00</b>	previsione di competenza	<b>20.300,00</b>	<b>9.320,00</b>	<b>11.750,00</b>
<b>Uffici giudiziari</b>			<i>di cui già impegnato</i>	<i>0,00</i>	<i>0,00</i>	<i>0,00</i>
			<i>di cui fondo pluriennale vincolato</i>	<i>0,00</i>	<i>0,00</i>	<i>0,00</i>
			previsione di cassa	<b>27.869,51</b>	<b>9.320,00</b>	
<b>0202</b>	<b>Programma 02 Casa circondariale e altri servizi</b>					
Titolo 1	Spese correnti	0,00	previsione di competenza <i>di cui già impegnato</i>	0,00 <i>0,00</i>	0,00 <i>0,00</i>	0,00 <i>0,00</i>
			<i>di cui fondo pluriennale vincolato</i>	<i>0,00</i>	<i>0,00</i>	<i>0,00</i>
			previsione di cassa	0,00	0,00	
Titolo 2	Spese in conto capitale	0,00	previsione di competenza <i>di cui già impegnato</i>	0,00 <i>0,00</i>	0,00 <i>0,00</i>	0,00 <i>0,00</i>
			<i>di cui fondo pluriennale vincolato</i>	<i>0,00</i>	<i>0,00</i>	<i>0,00</i>
			previsione di cassa	0,00	0,00	
<b>Totale Programma</b>	<b>02</b>	<b>0,00</b>	previsione di competenza	<b>0,00</b>	<b>0,00</b>	<b>0,00</b>
<b>Casa circondariale e altri servizi</b>			<i>di cui già impegnato</i>	<i>0,00</i>	<i>0,00</i>	<i>0,00</i>
			<i>di cui fondo pluriennale vincolato</i>	<i>0,00</i>	<i>0,00</i>	<i>0,00</i>
			previsione di cassa	<b>0,00</b>	<b>0,00</b>	
<b>TOTALE MISSIONE 02</b>	<b>Giustizia</b>	<b>0,00</b>	previsione di competenza	<b>20.300,00</b>	<b>9.320,00</b>	<b>11.750,00</b>
			<i>di cui già impegnato</i>	<i>0,00</i>	<i>0,00</i>	<i>0,00</i>
			<i>di cui fondo pluriennale vincolato</i>	<i>0,00</i>	<i>0,00</i>	<i>0,00</i>
			previsione di cassa	<b>27.869,51</b>	<b>9.320,00</b>	



**COMUNE DI SANT'ELPIDIO A MARE**  
**(Esercizio 2024)**

**Allegato n.9 - Bilancio di previsione**

**BILANCIO DI PREVISIONE**  
**SPESE**

MISSIONE, PROGRAMMA, TITOLO	DENOMINAZIONE	RESIDUI PRESUNTI AL TERMINE DELL'ESERCIZIO 2023		PREVISIONI DEFINITIVE DELL'ANNO 2023	PREVISIONI		
					Previsioni dell'anno 2024	Previsioni dell'anno 2025	Previsioni dell'anno 2026
<b>MISSIONE 03 Ordine pubblico e sicurezza</b>							
<b>0301</b>	<b>Programma 01</b>	<b>Polizia locale e amministrativa</b>					
Titolo 1	Spese correnti	114.633,50	previsione di competenza <i>di cui già impegnato</i> <i>di cui fondo pluriennale vincolato</i>	833.245,45	762.564,30 49.676,55 0,00	766.714,30 932,03 0,00	766.714,30 0,00 0,00
			previsione di cassa	950.340,93	877.197,80		
Titolo 2	Spese in conto capitale	50.821,25	previsione di competenza <i>di cui già impegnato</i> <i>di cui fondo pluriennale vincolato</i>	86.980,00	63.647,60 0,00 0,00	63.647,60 0,00 0,00	63.647,60 0,00 0,00
			previsione di cassa	139.227,51	114.468,85		
Titolo 3	Spese per incremento di attività finanziarie	0,00	previsione di competenza <i>di cui già impegnato</i> <i>di cui fondo pluriennale vincolato</i>	0,00	0,00 0,00 0,00	0,00 0,00 0,00	0,00 0,00 0,00
			previsione di cassa	0,00	0,00		
<b>Totale Programma</b>	<b>01</b>	<b>165.454,75</b>	previsione di competenza <i>di cui già impegnato</i> <i>di cui fondo pluriennale vincolato</i>	<b>920.225,45</b>	<b>826.211,90</b> <b>49.676,55</b> <b>0,00</b>	<b>830.361,90</b> <b>932,03</b> <b>0,00</b>	<b>830.361,90</b> <b>0,00</b> <b>0,00</b>
	<b>Polizia locale e amministrativa</b>		previsione di cassa	<b>1.089.568,44</b>	<b>991.666,65</b>		
<b>0302</b>	<b>Programma 02</b>	<b>Sistema integrato di sicurezza urbana</b>					
Titolo 1	Spese correnti	3.995,90	previsione di competenza <i>di cui già impegnato</i> <i>di cui fondo pluriennale vincolato</i>	11.760,00	12.000,00 9.760,00 0,00	12.500,00 0,00 0,00	12.500,00 0,00 0,00
			previsione di cassa	15.845,48	15.995,90		
Titolo 2	Spese in conto capitale	11.302,62	previsione di competenza <i>di cui già impegnato</i> <i>di cui fondo pluriennale vincolato</i>	20.000,00	5.000,00 0,00 0,00	20.000,00 0,00 0,00	20.000,00 0,00 0,00
			previsione di cassa	38.664,68	16.302,62		
Titolo 3	Spese per incremento di attività finanziarie	0,00	previsione di competenza <i>di cui già impegnato</i> <i>di cui fondo pluriennale vincolato</i>	0,00	0,00 0,00 0,00	0,00 0,00 0,00	0,00 0,00 0,00
			previsione di cassa	0,00	0,00		
<b>Totale Programma</b>	<b>02</b>	<b>15.298,52</b>	previsione di competenza <i>di cui già impegnato</i> <i>di cui fondo pluriennale vincolato</i>	<b>31.760,00</b>	<b>17.000,00</b> <b>9.760,00</b> <b>0,00</b>	<b>32.500,00</b> <b>0,00</b> <b>0,00</b>	<b>32.500,00</b> <b>0,00</b> <b>0,00</b>
	<b>Sistema integrato di sicurezza urbana</b>		previsione di cassa	<b>54.510,16</b>	<b>32.298,52</b>		
<b>TOTALE MISSIONE 03</b>		<b>180.753,27</b>	previsione di competenza <i>di cui già impegnato</i> <i>di cui fondo pluriennale vincolato</i>	<b>951.985,45</b>	<b>843.211,90</b> <b>59.436,55</b> <b>0,00</b>	<b>862.861,90</b> <b>932,03</b> <b>0,00</b>	<b>862.861,90</b> <b>0,00</b> <b>0,00</b>
	<b>Ordine pubblico e sicurezza</b>		previsione di cassa	<b>1.144.078,60</b>	<b>1.023.965,17</b>		



**COMUNE DI SANT'ELPIDIO A MARE**  
**(Esercizio 2024)**

**Allegato n.9 - Bilancio di previsione**

**BILANCIO DI PREVISIONE**  
**SPESE**

MISSIONE, PROGRAMMA, TITOLO	DENOMINAZIONE	RESIDUI PRESUNTI AL TERMINE DELL'ESERCIZIO 2023		PREVISIONI DEFINITIVE DELL'ANNO 2023	PREVISIONI		
					Previsioni dell'anno 2024	Previsioni dell'anno 2025	Previsioni dell'anno 2026
<b>MISSIONE 04 Istruzione e diritto allo studio</b>							
<b>0401</b>	<b>Programma 01 Istruzione prescolastica</b>						
Titolo 1	Spese correnti	0,00	previsione di competenza <i>di cui già impegnato</i> <i>di cui fondo pluriennale vincolato</i>	65.930,64 0,00 0,00	34.150,00 0,00 0,00	34.150,00 0,00 0,00	34.150,00 0,00 0,00
			previsione di cassa	85.586,00	34.150,00		
Titolo 2	Spese in conto capitale	900,00	previsione di competenza <i>di cui già impegnato</i> <i>di cui fondo pluriennale vincolato</i>	0,00 0,00 0,00	0,00 0,00 0,00	0,00 0,00 0,00	0,00 0,00 0,00
			previsione di cassa	90.000,00	900,00		
Titolo 3	Spese per incremento di attività finanziarie	0,00	previsione di competenza <i>di cui già impegnato</i> <i>di cui fondo pluriennale vincolato</i>	0,00 0,00 0,00	0,00 0,00 0,00	0,00 0,00 0,00	0,00 0,00 0,00
			previsione di cassa	0,00	0,00		
	<b>Totale Programma 01 Istruzione prescolastica</b>	<b>900,00</b>	previsione di competenza <i>di cui già impegnato</i> <i>di cui fondo pluriennale vincolato</i> previsione di cassa	<b>65.930,64</b> <b>0,00</b> <b>0,00</b> <b>175.586,00</b>	<b>34.150,00</b> <b>0,00</b> <b>0,00</b> <b>35.050,00</b>	<b>34.150,00</b> <b>0,00</b> <b>0,00</b> <b>0,00</b>	<b>34.150,00</b> <b>0,00</b> <b>0,00</b> <b>0,00</b>
<b>0402</b>	<b>Programma 02 Altri ordini di istruzione non universitaria</b>						
Titolo 1	Spese correnti	10.538,62	previsione di competenza <i>di cui già impegnato</i> <i>di cui fondo pluriennale vincolato</i>	208.468,02 0,00 0,00	355.268,80 0,00 0,00	372.364,83 0,00 0,00	371.431,16 0,00 0,00
			previsione di cassa	268.123,08	364.807,42		
Titolo 2	Spese in conto capitale	1.034.557,15	previsione di competenza <i>di cui già impegnato</i> <i>di cui fondo pluriennale vincolato</i>	3.439.716,90 0,00 0,00	5.000.000,00 0,00 0,00	5.000.000,00 0,00 0,00	1.387.449,31 0,00 0,00
			previsione di cassa	3.439.716,90	6.034.557,15		
Titolo 3	Spese per incremento di attività finanziarie	0,00	previsione di competenza <i>di cui già impegnato</i> <i>di cui fondo pluriennale vincolato</i>	0,00 0,00 0,00	0,00 0,00 0,00	0,00 0,00 0,00	0,00 0,00 0,00
			previsione di cassa	0,00	0,00		
	<b>Totale Programma 02 Altri ordini di istruzione non universitaria</b>	<b>1.045.095,77</b>	previsione di competenza <i>di cui già impegnato</i> <i>di cui fondo pluriennale vincolato</i> previsione di cassa	<b>3.648.184,92</b> <b>0,00</b> <b>0,00</b> <b>3.707.839,98</b>	<b>5.355.268,80</b> <b>0,00</b> <b>0,00</b> <b>6.399.364,57</b>	<b>5.372.364,83</b> <b>0,00</b> <b>0,00</b> <b>0,00</b>	<b>1.758.880,47</b> <b>0,00</b> <b>0,00</b> <b>0,00</b>
<b>0404</b>	<b>Programma 04 Istruzione universitaria</b>						
Titolo 1	Spese correnti	0,00	previsione di competenza <i>di cui già impegnato</i> <i>di cui fondo pluriennale vincolato</i>	0,00 0,00 0,00	0,00 0,00 0,00	0,00 0,00 0,00	0,00 0,00 0,00
			previsione di cassa	0,00	0,00		
Titolo 2	Spese in conto capitale	0,00	previsione di competenza <i>di cui già impegnato</i> <i>di cui fondo pluriennale vincolato</i>	0,00 0,00 0,00	0,00 0,00 0,00	0,00 0,00 0,00	0,00 0,00 0,00
			previsione di cassa	0,00	0,00		
Titolo 3	Spese per incremento di attività finanziarie	0,00	previsione di competenza <i>di cui già impegnato</i> <i>di cui fondo pluriennale vincolato</i>	0,00 0,00 0,00	0,00 0,00 0,00	0,00 0,00 0,00	0,00 0,00 0,00
			previsione di cassa	0,00	0,00		
	<b>Totale Programma 04 Istruzione universitaria</b>	<b>0,00</b>	previsione di competenza <i>di cui già impegnato</i> <i>di cui fondo pluriennale vincolato</i> previsione di cassa	<b>0,00</b> <b>0,00</b> <b>0,00</b> <b>0,00</b>	<b>0,00</b> <b>0,00</b> <b>0,00</b> <b>0,00</b>	<b>0,00</b> <b>0,00</b> <b>0,00</b> <b>0,00</b>	<b>0,00</b> <b>0,00</b> <b>0,00</b> <b>0,00</b>
<b>0405</b>	<b>Programma 05 Istruzione tecnica superiore</b>						
Titolo 1	Spese correnti	0,00	previsione di competenza <i>di cui già impegnato</i> <i>di cui fondo pluriennale vincolato</i>	0,00 0,00 0,00	0,00 0,00 0,00	0,00 0,00 0,00	0,00 0,00 0,00
			previsione di cassa	0,00	0,00		
Titolo 2	Spese in conto capitale	0,00	previsione di competenza <i>di cui già impegnato</i> <i>di cui fondo pluriennale vincolato</i>	0,00 0,00 0,00	0,00 0,00 0,00	0,00 0,00 0,00	0,00 0,00 0,00
			previsione di cassa	0,00	0,00		



**COMUNE DI SANT'ELPIDIO A MARE**  
**(Esercizio 2024)**

**Allegato n.9 - Bilancio di previsione**

**BILANCIO DI PREVISIONE**  
**SPESE**

MISSIONE, PROGRAMMA, TITOLO	DENOMINAZIONE	RESIDUI PRESUNTI AL TERMINE DELL'ESERCIZIO 2023		PREVISIONI DEFINITIVE DELL'ANNO 2023	PREVISIONI		
					Previsioni dell'anno 2024	Previsioni dell'anno 2025	Previsioni dell'anno 2026
Titolo 3	Spese per incremento di attività finanziarie	0,00	previsione di competenza <i>di cui già impegnato</i> <i>di cui fondo pluriennale vincolato</i>	0,00 0,00 0,00	0,00 0,00 0,00	0,00 0,00 0,00	0,00 0,00 0,00
<b>Totale Programma 05</b>	<b>Istruzione tecnica superiore</b>	0,00	previsione di competenza <i>di cui già impegnato</i> <i>di cui fondo pluriennale vincolato</i>	0,00 0,00 0,00	0,00 0,00 0,00	0,00 0,00 0,00	0,00 0,00 0,00
<b>0406 Programma 06</b>	<b>Servizi ausiliari all'istruzione</b>						
Titolo 1	Spese correnti	0,00	previsione di competenza <i>di cui già impegnato</i> <i>di cui fondo pluriennale vincolato</i>	0,00 0,00 0,00	0,00 0,00 0,00	0,00 0,00 0,00	0,00 0,00 0,00
Titolo 2	Spese in conto capitale	4.880,00	previsione di competenza <i>di cui già impegnato</i> <i>di cui fondo pluriennale vincolato</i>	29.880,00 0,00 0,00	0,00 0,00 0,00	0,00 0,00 0,00	0,00 0,00 0,00
Titolo 3	Spese per incremento di attività finanziarie	0,00	previsione di competenza <i>di cui già impegnato</i> <i>di cui fondo pluriennale vincolato</i>	0,00 0,00 0,00	0,00 0,00 0,00	0,00 0,00 0,00	0,00 0,00 0,00
<b>Totale Programma 06</b>	<b>Servizi ausiliari all'istruzione</b>	4.880,00	previsione di competenza <i>di cui già impegnato</i> <i>di cui fondo pluriennale vincolato</i>	29.880,00 0,00 0,00	0,00 0,00 0,00	0,00 0,00 0,00	0,00 0,00 0,00
<b>0407 Programma 07</b>	<b>Diritto allo studio</b>						
Titolo 1	Spese correnti	156.366,32	previsione di competenza <i>di cui già impegnato</i> <i>di cui fondo pluriennale vincolato</i>	634.649,30 0,00 892.236,35	636.756,21 0,00 793.122,53	626.949,64 0,00 0,00	626.881,34 0,00 0,00
Titolo 2	Spese in conto capitale	0,00	previsione di competenza <i>di cui già impegnato</i> <i>di cui fondo pluriennale vincolato</i>	1.351.372,68 0,00 65.122,68	0,00 0,00 0,00	0,00 0,00 0,00	0,00 0,00 0,00
Titolo 3	Spese per incremento di attività finanziarie	0,00	previsione di competenza <i>di cui già impegnato</i> <i>di cui fondo pluriennale vincolato</i>	0,00 0,00 0,00	0,00 0,00 0,00	0,00 0,00 0,00	0,00 0,00 0,00
<b>Totale Programma 07</b>	<b>Diritto allo studio</b>	156.366,32	previsione di competenza <i>di cui già impegnato</i> <i>di cui fondo pluriennale vincolato</i>	1.986.021,98 0,00 957.359,03	636.756,21 0,00 793.122,53	626.949,64 0,00 0,00	626.881,34 0,00 0,00
<b>TOTALE MISSIONE 04</b>	<b>Istruzione e diritto allo studio</b>	<b>1.207.242,09</b>	previsione di competenza <i>di cui già impegnato</i> <i>di cui fondo pluriennale vincolato</i>	<b>5.730.017,54</b> <b>0,00</b> <b>0,00</b>	<b>6.026.175,01</b> <b>0,00</b> <b>0,00</b>	<b>6.033.464,47</b> <b>0,00</b> <b>0,00</b>	<b>2.419.911,81</b> <b>0,00</b> <b>0,00</b>
			previsione di cassa	<b>4.870.665,01</b>	<b>7.232.417,10</b>		



**COMUNE DI SANT'ELPIDIO A MARE**  
**(Esercizio 2024)**

**Allegato n.9 - Bilancio di previsione**

**BILANCIO DI PREVISIONE**  
**SPESE**

MISSIONE, PROGRAMMA, TITOLO	DENOMINAZIONE	RESIDUI PRESUNTI AL TERMINE DELL'ESERCIZIO 2023		PREVISIONI DEFINITIVE DELL'ANNO 2023	Previsioni		
					dell'anno 2024	dell'anno 2025	dell'anno 2026
<b>MISSIONE 05 Tutela e valorizzazione dei beni e delle attività culturali</b>							
<b>0501</b>	<b>Programma 01</b>	<b>Valorizzazione dei beni di interesse storico</b>					
Titolo 1	Spese correnti	50.699,52	previsione di competenza <i>di cui già impegnato</i> <i>di cui fondo pluriennale vincolato</i>	195.820,15	163.023,00 <i>0,00</i> <i>0,00</i>	122.523,00 <i>0,00</i> <i>0,00</i>	122.523,00 <i>0,00</i> <i>0,00</i>
			previsione di cassa	247.048,33	213.722,52		
Titolo 2	Spese in conto capitale	949.150,51	previsione di competenza <i>di cui già impegnato</i> <i>di cui fondo pluriennale vincolato</i>	2.070.249,98	2.773.662,42 <i>840.599,62</i> <i>0,00</i>	739.870,47 <i>193.384,27</i> <i>0,00</i>	0,00 <i>0,00</i> <i>0,00</i>
			previsione di cassa	2.070.249,98	3.722.812,93		
Titolo 3	Spese per incremento di attività finanziarie	0,00	previsione di competenza <i>di cui già impegnato</i> <i>di cui fondo pluriennale vincolato</i>	0,00	0,00 <i>0,00</i> <i>0,00</i>	0,00 <i>0,00</i> <i>0,00</i>	0,00 <i>0,00</i> <i>0,00</i>
			previsione di cassa	0,00	0,00		
<b>Totale Programma 01</b>		<b>999.850,03</b>	previsione di competenza <i>di cui già impegnato</i> <i>di cui fondo pluriennale vincolato</i>	<b>2.266.070,13</b>	<b>2.936.685,42</b> <i>840.599,62</i> <i>0,00</i>	<b>862.393,47</b> <i>193.384,27</i> <i>0,00</i>	<b>122.523,00</b> <i>0,00</i> <i>0,00</i>
<b>Valorizzazione dei beni di interesse storico</b>			previsione di cassa	<b>2.317.298,31</b>	<b>3.936.535,45</b>		
<b>0502</b>	<b>Programma 02</b>	<b>Attività culturali e interventi diversi nel settore culturale</b>					
Titolo 1	Spese correnti	85.024,07	previsione di competenza <i>di cui già impegnato</i> <i>di cui fondo pluriennale vincolato</i>	309.822,78	253.045,32 <i>72.000,00</i> <i>0,00</i>	274.576,46 <i>18.000,00</i> <i>0,00</i>	274.396,81 <i>0,00</i> <i>0,00</i>
			previsione di cassa	488.881,85	338.069,39		
Titolo 2	Spese in conto capitale	0,00	previsione di competenza <i>di cui già impegnato</i> <i>di cui fondo pluriennale vincolato</i>	0,00	0,00 <i>0,00</i> <i>0,00</i>	0,00 <i>0,00</i> <i>0,00</i>	0,00 <i>0,00</i> <i>0,00</i>
			previsione di cassa	0,00	0,00		
Titolo 3	Spese per incremento di attività finanziarie	0,00	previsione di competenza <i>di cui già impegnato</i> <i>di cui fondo pluriennale vincolato</i>	0,00	0,00 <i>0,00</i> <i>0,00</i>	0,00 <i>0,00</i> <i>0,00</i>	0,00 <i>0,00</i> <i>0,00</i>
			previsione di cassa	0,00	0,00		
<b>Totale Programma 02</b>		<b>85.024,07</b>	previsione di competenza <i>di cui già impegnato</i> <i>di cui fondo pluriennale vincolato</i>	<b>309.822,78</b>	<b>253.045,32</b> <i>72.000,00</i> <i>0,00</i>	<b>274.576,46</b> <i>18.000,00</i> <i>0,00</i>	<b>274.396,81</b> <i>0,00</i> <i>0,00</i>
<b>Attività culturali e interventi diversi nel settore culturale</b>			previsione di cassa	<b>488.881,85</b>	<b>338.069,39</b>		
<b>TOTALE MISSIONE 05</b>		<b>1.084.874,10</b>	previsione di competenza <i>di cui già impegnato</i> <i>di cui fondo pluriennale vincolato</i>	<b>2.575.892,91</b>	<b>3.189.730,74</b> <i>912.599,62</i> <i>0,00</i>	<b>1.136.969,93</b> <i>211.384,27</i> <i>0,00</i>	<b>396.919,81</b> <i>0,00</i> <i>0,00</i>
<b>Tutela e valorizzazione dei beni e delle attività culturali</b>			previsione di cassa	<b>2.806.180,16</b>	<b>4.274.604,84</b>		





**COMUNE DI SANT'ELPIDIO A MARE**  
**(Esercizio 2024)**

**Allegato n.9 - Bilancio di previsione**

**BILANCIO DI PREVISIONE**  
**SPESE**

MISSIONE, PROGRAMMA, TITOLO	DENOMINAZIONE	RESIDUI PRESUNTI AL TERMINE DELL'ESERCIZIO 2023		PREVISIONI DEFINITIVE DELL'ANNO 2023	PREVISIONI		
					Previsioni dell'anno 2024	Previsioni dell'anno 2025	Previsioni dell'anno 2026
<b>MISSIONE 06 Politiche giovanili, sport e tempo libero</b>							
<b>0601</b>	<b>Programma 01 Sport e tempo libero</b>						
Titolo 1	Spese correnti	43.339,74	previsione di competenza <i>di cui già impegnato</i> <i>di cui fondo pluriennale vincolato</i>	221.530,94	223.721,68 0,00 0,00	215.899,70 0,00 0,00	215.899,70 0,00 0,00
			previsione di cassa	321.345,04	266.561,42		
Titolo 2	Spese in conto capitale	739.439,75	previsione di competenza <i>di cui già impegnato</i> <i>di cui fondo pluriennale vincolato</i>	3.511.123,22	1.173.152,53 0,00 0,00	0,00 0,00 0,00	0,00 0,00 0,00
			previsione di cassa	3.588.804,68	1.912.592,28		
Titolo 3	Spese per incremento di attività finanziarie	0,00	previsione di competenza <i>di cui già impegnato</i> <i>di cui fondo pluriennale vincolato</i>	0,00	0,00 0,00 0,00	0,00 0,00 0,00	0,00 0,00 0,00
			previsione di cassa	0,00	0,00		
<b>Totale Programma</b>	<b>01</b> <b>Sport e tempo libero</b>	<b>782.779,49</b>	previsione di competenza <i>di cui già impegnato</i> <i>di cui fondo pluriennale vincolato</i>	<b>3.732.654,16</b>	<b>1.396.874,21</b> <b>0,00</b> <b>0,00</b>	<b>215.899,70</b> <b>0,00</b> <b>0,00</b>	<b>215.899,70</b> <b>0,00</b> <b>0,00</b>
			previsione di cassa	<b>3.910.149,72</b>	<b>2.179.153,70</b>		
<b>0602</b>	<b>Programma 02 Giovani</b>						
Titolo 1	Spese correnti	0,00	previsione di competenza <i>di cui già impegnato</i> <i>di cui fondo pluriennale vincolato</i>	0,00	0,00 0,00 0,00	0,00 0,00 0,00	0,00 0,00 0,00
			previsione di cassa	0,00	0,00		
Titolo 2	Spese in conto capitale	0,00	previsione di competenza <i>di cui già impegnato</i> <i>di cui fondo pluriennale vincolato</i>	0,00	0,00 0,00 0,00	0,00 0,00 0,00	0,00 0,00 0,00
			previsione di cassa	0,00	0,00		
Titolo 3	Spese per incremento di attività finanziarie	0,00	previsione di competenza <i>di cui già impegnato</i> <i>di cui fondo pluriennale vincolato</i>	0,00	0,00 0,00 0,00	0,00 0,00 0,00	0,00 0,00 0,00
			previsione di cassa	0,00	0,00		
<b>Totale Programma</b>	<b>02</b> <b>Giovani</b>	<b>0,00</b>	previsione di competenza <i>di cui già impegnato</i> <i>di cui fondo pluriennale vincolato</i>	<b>0,00</b>	<b>0,00</b> <b>0,00</b> <b>0,00</b>	<b>0,00</b> <b>0,00</b> <b>0,00</b>	<b>0,00</b> <b>0,00</b> <b>0,00</b>
			previsione di cassa	<b>0,00</b>	<b>0,00</b>		
<b>TOTALE MISSIONE 06</b>		<b>782.779,49</b>	previsione di competenza <i>di cui già impegnato</i> <i>di cui fondo pluriennale vincolato</i>	<b>3.732.654,16</b>	<b>1.396.874,21</b> <b>0,00</b> <b>0,00</b>	<b>215.899,70</b> <b>0,00</b> <b>0,00</b>	<b>215.899,70</b> <b>0,00</b> <b>0,00</b>
<b>Politiche giovanili, sport e tempo libero</b>			previsione di cassa	<b>3.910.149,72</b>	<b>2.179.153,70</b>		

14/12/2023



**COMUNE DI SANT'ELPIDIO A MARE**  
**(Esercizio 2024)**

Allegato n.9 - Bilancio di previsione

**BILANCIO DI PREVISIONE**  
**SPESE**

MISSIONE, PROGRAMMA, TITOLO	DENOMINAZIONE	RESIDUI PRESUNTI AL TERMINE DELL'ESERCIZIO 2023		PREVISIONI DEFINITIVE DELL'ANNO 2023	Previsioni		
					dell'anno 2024	dell'anno 2025	dell'anno 2026
<b>MISSIONE 07 Turismo</b>							
<b>0701</b>	<b>Programma 01</b>	<b>Sviluppo e la valorizzazione del turismo</b>					
Titolo 1	Spese correnti	48.531,98	previsione di competenza	80.170,21	67.018,10	69.480,09	69.440,88
			<i>di cui già impegnato</i>		0,00	0,00	0,00
			<i>di cui fondo pluriennale vincolato</i>	0,00	0,00	0,00	0,00
			previsione di cassa	152.665,24	115.550,08		
Titolo 2	Spese in conto capitale	0,00	previsione di competenza	0,00	0,00	0,00	0,00
			<i>di cui già impegnato</i>		0,00	0,00	0,00
			<i>di cui fondo pluriennale vincolato</i>	0,00	0,00	0,00	0,00
			previsione di cassa	0,00	0,00		
Titolo 3	Spese per incremento di attività finanziarie	0,00	previsione di competenza	0,00	0,00	0,00	0,00
			<i>di cui già impegnato</i>		0,00	0,00	0,00
			<i>di cui fondo pluriennale vincolato</i>	0,00	0,00	0,00	0,00
			previsione di cassa	0,00	0,00		
<b>Totale Programma</b>	<b>01</b>	<b>48.531,98</b>	previsione di competenza	<b>80.170,21</b>	<b>67.018,10</b>	<b>69.480,09</b>	<b>69.440,88</b>
	<b>Sviluppo e la valorizzazione del turismo</b>		<i>di cui già impegnato</i>		0,00	0,00	0,00
			<i>di cui fondo pluriennale vincolato</i>	0,00	0,00	0,00	0,00
			previsione di cassa	152.665,24	115.550,08		
<b>TOTALE MISSIONE 07</b>	<b>Turismo</b>	<b>48.531,98</b>	previsione di competenza	<b>80.170,21</b>	<b>67.018,10</b>	<b>69.480,09</b>	<b>69.440,88</b>
			<i>di cui già impegnato</i>		0,00	0,00	0,00
			<i>di cui fondo pluriennale vincolato</i>	0,00	0,00	0,00	0,00
			previsione di cassa	152.665,24	115.550,08		



**COMUNE DI SANT'ELPIDIO A MARE**  
**(Esercizio 2024)**

**Allegato n.9 - Bilancio di previsione**

**BILANCIO DI PREVISIONE**  
**SPESE**

MISSIONE, PROGRAMMA, TITOLO	DENOMINAZIONE	RESIDUI PRESUNTI AL TERMINE DELL'ESERCIZIO 2023		PREVISIONI DEFINITIVE DELL'ANNO 2023	PREVISIONI		
					Previsioni dell'anno 2024	Previsioni dell'anno 2025	Previsioni dell'anno 2026
<b>MISSIONE 08 Assetto del territorio ed edilizia abitativa</b>							
<b>0801</b>	<b>Programma 01</b>	<b>Urbanistica e assetto del territorio</b>					
Titolo 1	Spese correnti	15.252,30	previsione di competenza <i>di cui già impegnato</i> <i>di cui fondo pluriennale vincolato</i>	193.925,00	211.500,00 2.308,00 0,00	211.500,00 0,00 0,00	211.500,00 0,00 0,00
			previsione di cassa	200.115,21	226.752,30		
Titolo 2	Spese in conto capitale	3.715,00	previsione di competenza <i>di cui già impegnato</i> <i>di cui fondo pluriennale vincolato</i>	1.333.808,11	60.000,00 0,00 0,00	60.000,00 0,00 0,00	60.000,00 0,00 0,00
			previsione di cassa	130.637,57	63.715,00		
Titolo 3	Spese per incremento di attività finanziarie	0,00	previsione di competenza <i>di cui già impegnato</i> <i>di cui fondo pluriennale vincolato</i>	0,00	0,00 0,00 0,00	0,00 0,00 0,00	0,00 0,00 0,00
			previsione di cassa	0,00	0,00		
<b>Totale Programma 01</b>		<b>18.967,30</b>	previsione di competenza <i>di cui già impegnato</i> <i>di cui fondo pluriennale vincolato</i>	<b>1.527.733,11</b>	<b>271.500,00</b> <b>2.308,00</b> <b>0,00</b>	<b>271.500,00</b> <b>0,00</b> <b>0,00</b>	<b>271.500,00</b> <b>0,00</b> <b>0,00</b>
	<b>Urbanistica e assetto del territorio</b>		previsione di cassa	<b>330.752,78</b>	<b>290.467,30</b>		
<b>0802</b>	<b>Programma 02</b>	<b>Edilizia residenziale pubblica e locale e piani di edilizia economico-popolare</b>					
Titolo 1	Spese correnti	0,00	previsione di competenza <i>di cui già impegnato</i> <i>di cui fondo pluriennale vincolato</i>	0,00	16.323,96 0,00 0,00	15.622,82 0,00 0,00	15.096,03 0,00 0,00
			previsione di cassa	0,00	16.323,96		
Titolo 2	Spese in conto capitale	129.275,41	previsione di competenza <i>di cui già impegnato</i> <i>di cui fondo pluriennale vincolato</i>	313.984,03	525.000,00 395.000,00 0,00	453.224,93 367.000,88 0,00	75.000,00 0,00 0,00
			previsione di cassa	463.018,31	629.275,41		
Titolo 3	Spese per incremento di attività finanziarie	0,00	previsione di competenza <i>di cui già impegnato</i> <i>di cui fondo pluriennale vincolato</i>	0,00	0,00 0,00 0,00	0,00 0,00 0,00	0,00 0,00 0,00
			previsione di cassa	0,00	0,00		
<b>Totale Programma 02</b>		<b>129.275,41</b>	previsione di competenza <i>di cui già impegnato</i> <i>di cui fondo pluriennale vincolato</i>	<b>313.984,03</b>	<b>541.323,96</b> <b>395.000,00</b> <b>0,00</b>	<b>468.847,75</b> <b>367.000,88</b> <b>0,00</b>	<b>90.096,03</b> <b>0,00</b> <b>0,00</b>
	<b>Edilizia residenziale pubblica e locale e piani di edilizia economico-popolare</b>		previsione di cassa	<b>463.018,31</b>	<b>645.599,37</b>		
<b>TOTALE MISSIONE 08</b>		<b>148.242,71</b>	previsione di competenza <i>di cui già impegnato</i> <i>di cui fondo pluriennale vincolato</i>	<b>1.841.717,14</b>	<b>812.823,96</b> <b>397.308,00</b> <b>0,00</b>	<b>740.347,75</b> <b>367.000,88</b> <b>0,00</b>	<b>361.596,03</b> <b>0,00</b> <b>0,00</b>
	<b>Assetto del territorio ed edilizia abitativa</b>		previsione di cassa	<b>793.771,09</b>	<b>936.066,67</b>		



**COMUNE DI SANT'ELPIDIO A MARE**  
**(Esercizio 2024)**

**Allegato n.9 - Bilancio di previsione**

**BILANCIO DI PREVISIONE**  
**SPESE**

MISSIONE, PROGRAMMA, TITOLO	DENOMINAZIONE	RESIDUI PRESUNTI AL TERMINE DELL'ESERCIZIO 2023		PREVISIONI DEFINITIVE DELL'ANNO 2023	PREVISIONI		
					Previsioni dell'anno 2024	Previsioni dell'anno 2025	Previsioni dell'anno 2026
<b>MISSIONE 09 Sviluppo sostenibile e tutela del territorio e dell'ambiente</b>							
<b>0901</b>	<b>Programma 01 Difesa del suolo</b>						
	Titolo 1 Spese correnti	0,00	previsione di competenza <i>di cui già impegnato</i> <i>di cui fondo pluriennale vincolato</i>	0,00	0,00 <i>0,00</i> <i>0,00</i>	0,00 <i>0,00</i> <i>0,00</i>	0,00 <i>0,00</i> <i>0,00</i>
			previsione di cassa	0,00	0,00	0,00	0,00
	Titolo 2 Spese in conto capitale	0,00	previsione di competenza <i>di cui già impegnato</i> <i>di cui fondo pluriennale vincolato</i>	0,00	0,00 <i>0,00</i> <i>0,00</i>	0,00 <i>0,00</i> <i>0,00</i>	0,00 <i>0,00</i> <i>0,00</i>
			previsione di cassa	0,00	0,00	0,00	0,00
	Titolo 3 Spese per incremento di attività finanziarie	0,00	previsione di competenza <i>di cui già impegnato</i> <i>di cui fondo pluriennale vincolato</i>	0,00	0,00 <i>0,00</i> <i>0,00</i>	0,00 <i>0,00</i> <i>0,00</i>	0,00 <i>0,00</i> <i>0,00</i>
			previsione di cassa	0,00	0,00	0,00	0,00
	<b>Totale Programma 01 Difesa del suolo</b>	0,00	previsione di competenza <i>di cui già impegnato</i> <i>di cui fondo pluriennale vincolato</i> previsione di cassa	0,00	0,00 <i>0,00</i> <i>0,00</i> 0,00	0,00 <i>0,00</i> <i>0,00</i> 0,00	0,00 <i>0,00</i> <i>0,00</i> 0,00
<b>0902</b>	<b>Programma 02 Tutela, valorizzazione e recupero ambientale</b>						
	Titolo 1 Spese correnti	1.000,00	previsione di competenza <i>di cui già impegnato</i> <i>di cui fondo pluriennale vincolato</i>	3.000,00	63.632,47 <i>0,00</i> <i>0,00</i>	3.000,00 <i>0,00</i> <i>0,00</i>	3.000,00 <i>0,00</i> <i>0,00</i>
			previsione di cassa	3.000,00	64.632,47	0,00	0,00
	Titolo 2 Spese in conto capitale	0,00	previsione di competenza <i>di cui già impegnato</i> <i>di cui fondo pluriennale vincolato</i>	0,00	0,00 <i>0,00</i> <i>0,00</i>	0,00 <i>0,00</i> <i>0,00</i>	0,00 <i>0,00</i> <i>0,00</i>
			previsione di cassa	5.780,00	0,00	0,00	0,00
	Titolo 3 Spese per incremento di attività finanziarie	0,00	previsione di competenza <i>di cui già impegnato</i> <i>di cui fondo pluriennale vincolato</i>	0,00	0,00 <i>0,00</i> <i>0,00</i>	0,00 <i>0,00</i> <i>0,00</i>	0,00 <i>0,00</i> <i>0,00</i>
			previsione di cassa	0,00	0,00	0,00	0,00
	<b>Totale Programma 02 Tutela, valorizzazione e recupero ambientale</b>	1.000,00	previsione di competenza <i>di cui già impegnato</i> <i>di cui fondo pluriennale vincolato</i> previsione di cassa	3.000,00	63.632,47 <i>0,00</i> <i>0,00</i> 8.780,00	3.000,00 <i>0,00</i> <i>0,00</i> 0,00	3.000,00 <i>0,00</i> <i>0,00</i> 0,00
<b>0903</b>	<b>Programma 03 Rifiuti</b>						
	Titolo 1 Spese correnti	356.782,89	previsione di competenza <i>di cui già impegnato</i> <i>di cui fondo pluriennale vincolato</i>	1.778.677,60	1.891.945,48 <i>0,00</i> <i>0,00</i>	1.780.082,60 <i>0,00</i> <i>0,00</i>	1.780.082,60 <i>0,00</i> <i>0,00</i>
			previsione di cassa	2.186.675,62	2.248.728,37	0,00	0,00
	Titolo 2 Spese in conto capitale	0,00	previsione di competenza <i>di cui già impegnato</i> <i>di cui fondo pluriennale vincolato</i>	0,00	0,00 <i>0,00</i> <i>0,00</i>	0,00 <i>0,00</i> <i>0,00</i>	0,00 <i>0,00</i> <i>0,00</i>
			previsione di cassa	0,00	0,00	0,00	0,00
	Titolo 3 Spese per incremento di attività finanziarie	0,00	previsione di competenza <i>di cui già impegnato</i> <i>di cui fondo pluriennale vincolato</i>	0,00	0,00 <i>0,00</i> <i>0,00</i>	0,00 <i>0,00</i> <i>0,00</i>	0,00 <i>0,00</i> <i>0,00</i>
			previsione di cassa	0,00	0,00	0,00	0,00
	<b>Totale Programma 03 Rifiuti</b>	356.782,89	previsione di competenza <i>di cui già impegnato</i> <i>di cui fondo pluriennale vincolato</i> previsione di cassa	1.778.677,60	1.891.945,48 <i>0,00</i> <i>0,00</i> 2.186.675,62	1.780.082,60 <i>0,00</i> <i>0,00</i> 0,00	1.780.082,60 <i>0,00</i> <i>0,00</i> 0,00
<b>0904</b>	<b>Programma 04 Servizio idrico integrato</b>						
	Titolo 1 Spese correnti	0,00	previsione di competenza <i>di cui già impegnato</i> <i>di cui fondo pluriennale vincolato</i>	13.989,65	13.550,06 <i>0,00</i> <i>0,00</i>	13.143,55 <i>0,00</i> <i>0,00</i>	12.721,59 <i>0,00</i> <i>0,00</i>
			previsione di cassa	13.989,65	13.550,06	0,00	0,00
	Titolo 2 Spese in conto capitale	43.843,00	previsione di competenza <i>di cui già impegnato</i> <i>di cui fondo pluriennale vincolato</i>	40.000,00	0,00 <i>0,00</i> <i>0,00</i>	0,00 <i>0,00</i> <i>0,00</i>	0,00 <i>0,00</i> <i>0,00</i>
			previsione di cassa	43.843,00	43.843,00	0,00	0,00



14/12/2023

**COMUNE DI SANT'ELPIDIO A MARE**  
**(Esercizio 2024)**

Allegato n.9 - Bilancio di previsione

**BILANCIO DI PREVISIONE**  
**SPESE**

MISSIONE, PROGRAMMA, TITOLO	DENOMINAZIONE	RESIDUI PRESUNTI AL TERMINE DELL'ESERCIZIO 2023		PREVISIONI DEFINITIVE DELL'ANNO 2023	PREVISIONI		
					Previsioni dell'anno 2024	Previsioni dell'anno 2025	Previsioni dell'anno 2026
Titolo 3	Spese per incremento di attività finanziarie	0,00	previsione di competenza <i>di cui già impegnato</i> <i>di cui fondo pluriennale vincolato</i>	0,00 0,00 0,00	0,00 0,00 0,00	0,00 0,00 0,00	0,00 0,00 0,00
<b>Totale Programma 04</b>	<b>Servizio idrico integrato</b>	43.843,00	previsione di competenza <i>di cui già impegnato</i> <i>di cui fondo pluriennale vincolato</i> previsione di cassa	53.989,65 0,00 0,00 57.832,65	13.550,06 0,00 0,00 57.393,06	13.143,55 0,00 0,00	12.721,59 0,00 0,00
<b>0905</b>	<b>Programma 05</b>		<b>Aree protette, parchi naturali, protezione naturalistica e forestazione</b>				
Titolo 1	Spese correnti	105.965,38	previsione di competenza <i>di cui già impegnato</i> <i>di cui fondo pluriennale vincolato</i> previsione di cassa	346.171,86 47.439,85 0,00 486.180,14	269.085,75 0,00 0,00 375.051,13	317.913,06 0,00 0,00	317.733,49 0,00 0,00
Titolo 2	Spese in conto capitale	0,00	previsione di competenza <i>di cui già impegnato</i> <i>di cui fondo pluriennale vincolato</i> previsione di cassa	0,00 0,00 0,00 0,00	0,00 0,00 0,00	0,00 0,00 0,00	0,00 0,00 0,00
Titolo 3	Spese per incremento di attività finanziarie	0,00	previsione di competenza <i>di cui già impegnato</i> <i>di cui fondo pluriennale vincolato</i> previsione di cassa	0,00 0,00 0,00 0,00	0,00 0,00 0,00	0,00 0,00 0,00	0,00 0,00 0,00
<b>Totale Programma 05</b>	<b>Aree protette, parchi naturali, protezione naturalistica e forestazione</b>	105.965,38	previsione di competenza <i>di cui già impegnato</i> <i>di cui fondo pluriennale vincolato</i> previsione di cassa	346.171,86 47.439,85 0,00 486.180,14	269.085,75 0,00 0,00 375.051,13	317.913,06 0,00 0,00	317.733,49 0,00 0,00
<b>0906</b>	<b>Programma 06</b>		<b>Tutela e valorizzazione delle risorse idriche</b>				
Titolo 1	Spese correnti	0,00	previsione di competenza <i>di cui già impegnato</i> <i>di cui fondo pluriennale vincolato</i> previsione di cassa	0,00 0,00 0,00 0,00	0,00 0,00 0,00	0,00 0,00 0,00	0,00 0,00 0,00
Titolo 2	Spese in conto capitale	0,00	previsione di competenza <i>di cui già impegnato</i> <i>di cui fondo pluriennale vincolato</i> previsione di cassa	0,00 0,00 0,00 0,00	0,00 0,00 0,00	0,00 0,00 0,00	0,00 0,00 0,00
Titolo 3	Spese per incremento di attività finanziarie	0,00	previsione di competenza <i>di cui già impegnato</i> <i>di cui fondo pluriennale vincolato</i> previsione di cassa	0,00 0,00 0,00 0,00	0,00 0,00 0,00	0,00 0,00 0,00	0,00 0,00 0,00
<b>Totale Programma 06</b>	<b>Tutela e valorizzazione delle risorse idriche</b>	0,00	previsione di competenza <i>di cui già impegnato</i> <i>di cui fondo pluriennale vincolato</i> previsione di cassa	0,00 0,00 0,00 0,00	0,00 0,00 0,00	0,00 0,00 0,00	0,00 0,00 0,00
<b>0907</b>	<b>Programma 07</b>		<b>Sviluppo sostenibile territorio montano piccoli Comuni</b>				
Titolo 1	Spese correnti	0,00	previsione di competenza <i>di cui già impegnato</i> <i>di cui fondo pluriennale vincolato</i> previsione di cassa	0,00 0,00 0,00 0,00	0,00 0,00 0,00	0,00 0,00 0,00	0,00 0,00 0,00
Titolo 2	Spese in conto capitale	0,00	previsione di competenza <i>di cui già impegnato</i> <i>di cui fondo pluriennale vincolato</i> previsione di cassa	0,00 0,00 0,00 0,00	0,00 0,00 0,00	0,00 0,00 0,00	0,00 0,00 0,00
Titolo 3	Spese per incremento di attività finanziarie	0,00	previsione di competenza <i>di cui già impegnato</i> <i>di cui fondo pluriennale vincolato</i> previsione di cassa	0,00 0,00 0,00 0,00	0,00 0,00 0,00	0,00 0,00 0,00	0,00 0,00 0,00
<b>Totale Programma 07</b>	<b>Sviluppo sostenibile territorio montano piccoli Comuni</b>	0,00	previsione di competenza <i>di cui già impegnato</i> <i>di cui fondo pluriennale vincolato</i> previsione di cassa	0,00 0,00 0,00 0,00	0,00 0,00 0,00	0,00 0,00 0,00	0,00 0,00 0,00
<b>0908</b>	<b>Programma 08</b>		<b>Qualità dell'aria e riduzione dell'inquinamento</b>				

14/12/2023



**COMUNE DI SANT'ELPIDIO A MARE**  
**(Esercizio 2024)**

**Allegato n.9 - Bilancio di previsione**

**BILANCIO DI PREVISIONE**  
**SPESE**

MISSIONE, PROGRAMMA, TITOLO	DENOMINAZIONE	RESIDUI PRESUNTI AL TERMINE DELL'ESERCIZIO 2023		PREVISIONI DEFINITIVE DELL'ANNO 2023	PREVISIONI		
					Previsioni dell'anno 2024	Previsioni dell'anno 2025	Previsioni dell'anno 2026
Titolo 1 Spese correnti		0,00	previsione di competenza	0,00	0,00	0,00	0,00
			<i>di cui già impegnato</i>		<i>0,00</i>	<i>0,00</i>	<i>0,00</i>
			<i>di cui fondo pluriennale vincolato</i>	<i>0,00</i>	<i>0,00</i>	<i>0,00</i>	<i>0,00</i>
			previsione di cassa	0,00	0,00		
Titolo 2 Spese in conto capitale		0,00	previsione di competenza	0,00	0,00	0,00	0,00
			<i>di cui già impegnato</i>		<i>0,00</i>	<i>0,00</i>	<i>0,00</i>
			<i>di cui fondo pluriennale vincolato</i>	<i>0,00</i>	<i>0,00</i>	<i>0,00</i>	<i>0,00</i>
			previsione di cassa	0,00	0,00		
Titolo 3 Spese per incremento di attività finanziarie		0,00	previsione di competenza	0,00	0,00	0,00	0,00
			<i>di cui già impegnato</i>		<i>0,00</i>	<i>0,00</i>	<i>0,00</i>
			<i>di cui fondo pluriennale vincolato</i>	<i>0,00</i>	<i>0,00</i>	<i>0,00</i>	<i>0,00</i>
			previsione di cassa	0,00	0,00		
<b>Totale Programma 08</b>		0,00	previsione di competenza	0,00	0,00	0,00	0,00
			<i>di cui già impegnato</i>		<i>0,00</i>	<i>0,00</i>	<i>0,00</i>
			<i>di cui fondo pluriennale vincolato</i>	<i>0,00</i>	<i>0,00</i>	<i>0,00</i>	<i>0,00</i>
			previsione di cassa	0,00	0,00		
<b>TOTALE MISSIONE 09</b>		<b>507.591,27</b>	previsione di competenza	<b>2.181.839,11</b>	<b>2.238.213,76</b>	<b>2.114.139,21</b>	<b>2.113.537,68</b>
			<i>di cui già impegnato</i>		<i>47.439,85</i>	<i>0,00</i>	<i>0,00</i>
			<i>di cui fondo pluriennale vincolato</i>	<i>0,00</i>	<i>0,00</i>	<i>0,00</i>	<i>0,00</i>
			previsione di cassa	<b>2.739.468,41</b>	<b>2.745.805,03</b>		



**COMUNE DI SANT'ELPIDIO A MARE**  
**(Esercizio 2024)**

**Allegato n.9 - Bilancio di previsione**

**BILANCIO DI PREVISIONE**  
**SPESE**

MISSIONE, PROGRAMMA, TITOLO	DENOMINAZIONE	RESIDUI PRESUNTI AL TERMINE DELL'ESERCIZIO 2023		PREVISIONI DEFINITIVE DELL'ANNO 2023	PREVISIONI		
					Previsioni dell'anno 2024	Previsioni dell'anno 2025	Previsioni dell'anno 2026
<b>MISSIONE 10 Trasporti e diritto alla mobilità</b>							
<b>1001</b>	<b>Programma 01</b>	<b>Trasporto ferroviario</b>					
Titolo 1	Spese correnti	0,00	previsione di competenza <i>di cui già impegnato</i> <i>di cui fondo pluriennale vincolato</i>	0,00	0,00 <i>0,00</i> <i>0,00</i>	0,00 <i>0,00</i> <i>0,00</i>	0,00 <i>0,00</i> <i>0,00</i>
			previsione di cassa	0,00	0,00	0,00	0,00
Titolo 2	Spese in conto capitale	0,00	previsione di competenza <i>di cui già impegnato</i> <i>di cui fondo pluriennale vincolato</i>	0,00	0,00 <i>0,00</i> <i>0,00</i>	0,00 <i>0,00</i> <i>0,00</i>	0,00 <i>0,00</i> <i>0,00</i>
			previsione di cassa	0,00	0,00	0,00	0,00
Titolo 3	Spese per incremento di attività finanziarie	0,00	previsione di competenza <i>di cui già impegnato</i> <i>di cui fondo pluriennale vincolato</i>	0,00	0,00 <i>0,00</i> <i>0,00</i>	0,00 <i>0,00</i> <i>0,00</i>	0,00 <i>0,00</i> <i>0,00</i>
			previsione di cassa	0,00	0,00	0,00	0,00
	<b>Totale Programma 01</b>	0,00	previsione di competenza <i>di cui già impegnato</i> <i>di cui fondo pluriennale vincolato</i>	0,00	0,00 <i>0,00</i> <i>0,00</i>	0,00 <i>0,00</i> <i>0,00</i>	0,00 <i>0,00</i> <i>0,00</i>
	<b>Trasporto ferroviario</b>		previsione di cassa	0,00	0,00	0,00	0,00
<b>1002</b>	<b>Programma 02</b>	<b>Trasporto pubblico locale</b>					
Titolo 1	Spese correnti	0,00	previsione di competenza <i>di cui già impegnato</i> <i>di cui fondo pluriennale vincolato</i>	0,00	0,00 <i>0,00</i> <i>0,00</i>	0,00 <i>0,00</i> <i>0,00</i>	0,00 <i>0,00</i> <i>0,00</i>
			previsione di cassa	0,00	0,00	0,00	0,00
Titolo 2	Spese in conto capitale	0,00	previsione di competenza <i>di cui già impegnato</i> <i>di cui fondo pluriennale vincolato</i>	0,00	0,00 <i>0,00</i> <i>0,00</i>	0,00 <i>0,00</i> <i>0,00</i>	0,00 <i>0,00</i> <i>0,00</i>
			previsione di cassa	0,00	0,00	0,00	0,00
Titolo 3	Spese per incremento di attività finanziarie	0,00	previsione di competenza <i>di cui già impegnato</i> <i>di cui fondo pluriennale vincolato</i>	0,00	0,00 <i>0,00</i> <i>0,00</i>	0,00 <i>0,00</i> <i>0,00</i>	0,00 <i>0,00</i> <i>0,00</i>
			previsione di cassa	0,00	0,00	0,00	0,00
	<b>Totale Programma 02</b>	0,00	previsione di competenza <i>di cui già impegnato</i> <i>di cui fondo pluriennale vincolato</i>	0,00	0,00 <i>0,00</i> <i>0,00</i>	0,00 <i>0,00</i> <i>0,00</i>	0,00 <i>0,00</i> <i>0,00</i>
	<b>Trasporto pubblico locale</b>		previsione di cassa	0,00	0,00	0,00	0,00
<b>1003</b>	<b>Programma 03</b>	<b>Trasporto per vie d'acqua</b>					
Titolo 1	Spese correnti	0,00	previsione di competenza <i>di cui già impegnato</i> <i>di cui fondo pluriennale vincolato</i>	0,00	0,00 <i>0,00</i> <i>0,00</i>	0,00 <i>0,00</i> <i>0,00</i>	0,00 <i>0,00</i> <i>0,00</i>
			previsione di cassa	0,00	0,00	0,00	0,00
Titolo 2	Spese in conto capitale	0,00	previsione di competenza <i>di cui già impegnato</i> <i>di cui fondo pluriennale vincolato</i>	0,00	0,00 <i>0,00</i> <i>0,00</i>	0,00 <i>0,00</i> <i>0,00</i>	0,00 <i>0,00</i> <i>0,00</i>
			previsione di cassa	0,00	0,00	0,00	0,00
Titolo 3	Spese per incremento di attività finanziarie	0,00	previsione di competenza <i>di cui già impegnato</i> <i>di cui fondo pluriennale vincolato</i>	0,00	0,00 <i>0,00</i> <i>0,00</i>	0,00 <i>0,00</i> <i>0,00</i>	0,00 <i>0,00</i> <i>0,00</i>
			previsione di cassa	0,00	0,00	0,00	0,00
	<b>Totale Programma 03</b>	0,00	previsione di competenza <i>di cui già impegnato</i> <i>di cui fondo pluriennale vincolato</i>	0,00	0,00 <i>0,00</i> <i>0,00</i>	0,00 <i>0,00</i> <i>0,00</i>	0,00 <i>0,00</i> <i>0,00</i>
	<b>Trasporto per vie d'acqua</b>		previsione di cassa	0,00	0,00	0,00	0,00
<b>1004</b>	<b>Programma 04</b>	<b>Altre modalità di trasporto</b>					
Titolo 1	Spese correnti	16.418,96	previsione di competenza <i>di cui già impegnato</i> <i>di cui fondo pluriennale vincolato</i>	22.155,20	25.000,00 <i>12.444,00</i> <i>0,00</i>	30.000,00 <i>0,00</i> <i>0,00</i>	30.000,00 <i>0,00</i> <i>0,00</i>
			previsione di cassa	37.401,12	41.418,96		
Titolo 2	Spese in conto capitale	0,00	previsione di competenza <i>di cui già impegnato</i> <i>di cui fondo pluriennale vincolato</i>	0,00	0,00 <i>0,00</i> <i>0,00</i>	0,00 <i>0,00</i> <i>0,00</i>	0,00 <i>0,00</i> <i>0,00</i>
			previsione di cassa	0,00	0,00	0,00	0,00

14/12/2023



**COMUNE DI SANT'ELPIDIO A MARE**  
**(Esercizio 2024)**

**Allegato n.9 - Bilancio di previsione**

**BILANCIO DI PREVISIONE**  
**SPESE**

MISSIONE, PROGRAMMA, TITOLO	DENOMINAZIONE	RESIDUI PRESUNTI AL TERMINE DELL'ESERCIZIO 2023		PREVISIONI DEFINITIVE DELL'ANNO 2023	PREVISIONI		
					Previsioni dell'anno 2024	Previsioni dell'anno 2025	Previsioni dell'anno 2026
Titolo 3	Spese per incremento di attività finanziarie	0,00	previsione di competenza <i>di cui già impegnato</i> <i>di cui fondo pluriennale vincolato</i>	0,00 0,00 0,00	0,00 0,00 0,00	0,00 0,00 0,00	0,00 0,00 0,00
<b>Totale Programma 04</b>	<b>Altre modalità di trasporto</b>	16.418,96	previsione di competenza <i>di cui già impegnato</i> <i>di cui fondo pluriennale vincolato</i> previsione di cassa	22.155,20 12.444,00 0,00 37.401,12	25.000,00 12.444,00 0,00 41.418,96	30.000,00 0,00 0,00 0,00	30.000,00 0,00 0,00 0,00
<b>1005 Programma</b>	<b>05 Viabilità e infrastrutture stradali</b>						
Titolo 1	Spese correnti	147.107,89	previsione di competenza <i>di cui già impegnato</i> <i>di cui fondo pluriennale vincolato</i> previsione di cassa	954.499,56 0,00 0,00 1.090.717,82	1.015.442,93 0,00 0,00 1.162.550,82	1.034.822,72 0,00 0,00 0,00	1.029.095,89 0,00 0,00 0,00
Titolo 2	Spese in conto capitale	751.082,81	previsione di competenza <i>di cui già impegnato</i> <i>di cui fondo pluriennale vincolato</i> previsione di cassa	1.111.713,72 0,00 0,00 848.996,32	100.027,79 0,00 0,00 851.110,60	100.027,79 0,00 0,00 0,00	100.027,79 0,00 0,00 0,00
Titolo 3	Spese per incremento di attività finanziarie	48.886,92	previsione di competenza <i>di cui già impegnato</i> <i>di cui fondo pluriennale vincolato</i> previsione di cassa	335.000,00 0,00 0,00 383.886,92	0,00 0,00 0,00 48.886,92	0,00 0,00 0,00 0,00	0,00 0,00 0,00 0,00
<b>Totale Programma 05</b>	<b>Viabilità e infrastrutture stradali</b>	947.077,62	previsione di competenza <i>di cui già impegnato</i> <i>di cui fondo pluriennale vincolato</i> previsione di cassa	2.401.213,28 0,00 0,00 2.323.601,06	1.115.470,72 0,00 0,00 2.062.548,34	1.134.850,51 0,00 0,00 0,00	1.129.123,68 0,00 0,00 0,00
<b>TOTALE MISSIONE 10</b>	<b>Trasporti e diritto alla mobilità</b>	<b>963.496,58</b>	previsione di competenza <i>di cui già impegnato</i> <i>di cui fondo pluriennale vincolato</i> previsione di cassa	<b>2.423.368,48</b> <b>12.444,00</b> <b>0,00</b> <b>2.361.002,18</b>	<b>1.140.470,72</b> <b>12.444,00</b> <b>0,00</b> <b>2.103.967,30</b>	<b>1.164.850,51</b> <b>0,00</b> <b>0,00</b> <b>0,00</b>	<b>1.159.123,68</b> <b>0,00</b> <b>0,00</b> <b>0,00</b>





**COMUNE DI SANT'ELPIDIO A MARE**  
**(Esercizio 2024)**

**Allegato n.9 - Bilancio di previsione**

**BILANCIO DI PREVISIONE**  
**SPESE**

MISSIONE, PROGRAMMA, TITOLO	DENOMINAZIONE	RESIDUI PRESUNTI AL TERMINE DELL'ESERCIZIO 2023		PREVISIONI DEFINITIVE DELL'ANNO 2023			
					Previsioni dell'anno 2024	Previsioni dell'anno 2025	Previsioni dell'anno 2026
<b>MISSIONE 11 Soccorso civile</b>							
<b>1101</b>	<b>Programma 01</b>	<b>Sistema di protezione civile</b>					
Titolo 1	Spese correnti	2.209,83	previsione di competenza <i>di cui già impegnato</i> <i>di cui fondo pluriennale vincolato</i> previsione di cassa	19.831,54	15.337,00 3.660,00 0,00 17.546,83	19.337,00 0,00 0,00 0,00	19.337,00 0,00 0,00 0,00
Titolo 2	Spese in conto capitale	0,00	previsione di competenza <i>di cui già impegnato</i> <i>di cui fondo pluriennale vincolato</i> previsione di cassa	0,00	0,00 0,00 0,00 14.072,70	0,00 0,00 0,00 0,00	0,00 0,00 0,00 0,00
Titolo 3	Spese per incremento di attività finanziarie	0,00	previsione di competenza <i>di cui già impegnato</i> <i>di cui fondo pluriennale vincolato</i> previsione di cassa	0,00	0,00 0,00 0,00 0,00	0,00 0,00 0,00 0,00	0,00 0,00 0,00 0,00
<b>Totale Programma 01</b>		<b>2.209,83</b>	<b>previsione di competenza</b> <i>di cui già impegnato</i> <i>di cui fondo pluriennale vincolato</i> previsione di cassa	<b>19.831,54</b>	<b>15.337,00</b> <b>3.660,00</b> <b>0,00</b> <b>17.546,83</b>	<b>19.337,00</b> <b>0,00</b> <b>0,00</b> <b>0,00</b>	<b>19.337,00</b> <b>0,00</b> <b>0,00</b> <b>0,00</b>
<b>1102</b>	<b>Programma 02</b>	<b>Interventi a seguito di calamità naturali</b>					
Titolo 1	Spese correnti	0,00	previsione di competenza <i>di cui già impegnato</i> <i>di cui fondo pluriennale vincolato</i> previsione di cassa	150.000,00	100.000,00 0,00 0,00 157.550,00	100.000,00 0,00 0,00 0,00	100.000,00 0,00 0,00 0,00
Titolo 2	Spese in conto capitale	0,00	previsione di competenza <i>di cui già impegnato</i> <i>di cui fondo pluriennale vincolato</i> previsione di cassa	0,00	0,00 0,00 0,00 0,00	0,00 0,00 0,00 0,00	0,00 0,00 0,00 0,00
Titolo 3	Spese per incremento di attività finanziarie	0,00	previsione di competenza <i>di cui già impegnato</i> <i>di cui fondo pluriennale vincolato</i> previsione di cassa	0,00	0,00 0,00 0,00 0,00	0,00 0,00 0,00 0,00	0,00 0,00 0,00 0,00
<b>Totale Programma 02</b>		<b>0,00</b>	<b>previsione di competenza</b> <i>di cui già impegnato</i> <i>di cui fondo pluriennale vincolato</i> previsione di cassa	<b>150.000,00</b>	<b>100.000,00</b> <b>0,00</b> <b>0,00</b> <b>100.000,00</b>	<b>100.000,00</b> <b>0,00</b> <b>0,00</b> <b>0,00</b>	<b>100.000,00</b> <b>0,00</b> <b>0,00</b> <b>0,00</b>
<b>TOTALE MISSIONE 11</b>		<b>2.209,83</b>	<b>previsione di competenza</b> <i>di cui già impegnato</i> <i>di cui fondo pluriennale vincolato</i> previsione di cassa	<b>169.831,54</b>	<b>115.337,00</b> <b>3.660,00</b> <b>0,00</b> <b>117.546,83</b>	<b>119.337,00</b> <b>0,00</b> <b>0,00</b> <b>0,00</b>	<b>119.337,00</b> <b>0,00</b> <b>0,00</b> <b>0,00</b>
<b>Soccorso civile</b>				<b>193.233,81</b>			



**COMUNE DI SANT'ELPIDIO A MARE**  
**(Esercizio 2024)**

**Allegato n.9 - Bilancio di previsione**

**BILANCIO DI PREVISIONE**  
**SPESE**

MISSIONE, PROGRAMMA, TITOLO	DENOMINAZIONE	RESIDUI PRESUNTI AL TERMINE DELL'ESERCIZIO 2023		PREVISIONI DEFINITIVE DELL'ANNO 2023	PREVISIONI		
					Previsioni dell'anno 2024	Previsioni dell'anno 2025	Previsioni dell'anno 2026
<b>MISSIONE 12 Diritti sociali, politiche sociali e famiglia</b>							
<b>1201</b>	<b>Programma 01</b>	<b>Interventi per l'infanzia e i minori e per asili nido</b>					
Titolo 1	Spese correnti	198.641,66	previsione di competenza <i>di cui già impegnato</i> <i>di cui fondo pluriennale vincolato</i>	865.609,84	789.678,63 <i>0,00</i> <i>0,00</i>	779.311,00 <i>0,00</i> <i>0,00</i>	752.913,58 <i>0,00</i> <i>0,00</i>
			previsione di cassa	1.124.134,60	988.320,29		
Titolo 2	Spese in conto capitale	136.248,38	previsione di competenza <i>di cui già impegnato</i> <i>di cui fondo pluriennale vincolato</i>	351.287,20	800.000,00 <i>330.209,42</i> <i>0,00</i>	133.308,64 <i>133.308,64</i> <i>0,00</i>	0,00 <i>0,00</i> <i>0,00</i>
			previsione di cassa	351.287,20	936.248,38		
Titolo 3	Spese per incremento di attività finanziarie	0,00	previsione di competenza <i>di cui già impegnato</i> <i>di cui fondo pluriennale vincolato</i>	0,00	0,00 <i>0,00</i> <i>0,00</i>	0,00 <i>0,00</i> <i>0,00</i>	0,00 <i>0,00</i> <i>0,00</i>
			previsione di cassa	0,00	0,00		
	<b>Totale Programma 01</b>	<b>334.890,04</b>	<b>previsione di competenza</b> <i>di cui già impegnato</i> <i>di cui fondo pluriennale vincolato</i>	<b>1.216.897,04</b>	<b>1.589.678,63</b> <i>330.209,42</i> <i>0,00</i>	<b>912.619,64</b> <i>133.308,64</i> <i>0,00</i>	<b>752.913,58</b> <i>0,00</i> <i>0,00</i>
	<b>Interventi per l'infanzia e i minori e per asili nido</b>		<b>previsione di cassa</b>	<b>1.475.421,80</b>	<b>1.924.568,67</b>		
<b>1202</b>	<b>Programma 02</b>	<b>Interventi per la disabilità</b>					
Titolo 1	Spese correnti	0,00	previsione di competenza <i>di cui già impegnato</i> <i>di cui fondo pluriennale vincolato</i>	350,00	0,00 <i>0,00</i> <i>0,00</i>	0,00 <i>0,00</i> <i>0,00</i>	0,00 <i>0,00</i> <i>0,00</i>
			previsione di cassa	411,00	0,00		
Titolo 2	Spese in conto capitale	0,00	previsione di competenza <i>di cui già impegnato</i> <i>di cui fondo pluriennale vincolato</i>	0,00	0,00 <i>0,00</i> <i>0,00</i>	0,00 <i>0,00</i> <i>0,00</i>	0,00 <i>0,00</i> <i>0,00</i>
			previsione di cassa	0,00	0,00		
Titolo 3	Spese per incremento di attività finanziarie	0,00	previsione di competenza <i>di cui già impegnato</i> <i>di cui fondo pluriennale vincolato</i>	0,00	0,00 <i>0,00</i> <i>0,00</i>	0,00 <i>0,00</i> <i>0,00</i>	0,00 <i>0,00</i> <i>0,00</i>
			previsione di cassa	0,00	0,00		
	<b>Totale Programma 02</b>	<b>0,00</b>	<b>previsione di competenza</b> <i>di cui già impegnato</i> <i>di cui fondo pluriennale vincolato</i>	<b>350,00</b>	<b>0,00</b> <i>0,00</i> <i>0,00</i>	<b>0,00</b> <i>0,00</i> <i>0,00</i>	<b>0,00</b> <i>0,00</i> <i>0,00</i>
	<b>Interventi per la disabilità</b>		<b>previsione di cassa</b>	<b>411,00</b>	<b>0,00</b>		
<b>1203</b>	<b>Programma 03</b>	<b>Interventi per gli anziani</b>					
Titolo 1	Spese correnti	200.127,84	previsione di competenza <i>di cui già impegnato</i> <i>di cui fondo pluriennale vincolato</i>	942.473,01	851.944,66 <i>0,00</i> <i>0,00</i>	877.234,17 <i>0,00</i> <i>0,00</i>	875.988,53 <i>0,00</i> <i>0,00</i>
			previsione di cassa	1.202.341,02	1.052.072,50		
Titolo 2	Spese in conto capitale	0,00	previsione di competenza <i>di cui già impegnato</i> <i>di cui fondo pluriennale vincolato</i>	0,00	0,00 <i>0,00</i> <i>0,00</i>	0,00 <i>0,00</i> <i>0,00</i>	0,00 <i>0,00</i> <i>0,00</i>
			previsione di cassa	0,00	0,00		
Titolo 3	Spese per incremento di attività finanziarie	0,00	previsione di competenza <i>di cui già impegnato</i> <i>di cui fondo pluriennale vincolato</i>	0,00	0,00 <i>0,00</i> <i>0,00</i>	0,00 <i>0,00</i> <i>0,00</i>	0,00 <i>0,00</i> <i>0,00</i>
			previsione di cassa	0,00	0,00		
	<b>Totale Programma 03</b>	<b>200.127,84</b>	<b>previsione di competenza</b> <i>di cui già impegnato</i> <i>di cui fondo pluriennale vincolato</i>	<b>942.473,01</b>	<b>851.944,66</b> <i>0,00</i> <i>0,00</i>	<b>877.234,17</b> <i>0,00</i> <i>0,00</i>	<b>875.988,53</b> <i>0,00</i> <i>0,00</i>
	<b>Interventi per gli anziani</b>		<b>previsione di cassa</b>	<b>1.202.341,02</b>	<b>1.052.072,50</b>		
<b>1204</b>	<b>Programma 04</b>	<b>Interventi per soggetti a rischio di esclusione sociale</b>					
Titolo 1	Spese correnti	30.922,16	previsione di competenza <i>di cui già impegnato</i> <i>di cui fondo pluriennale vincolato</i>	64.273,37	79.273,92 <i>0,00</i> <i>0,00</i>	101.283,27 <i>0,00</i> <i>0,00</i>	127.573,69 <i>0,00</i> <i>0,00</i>
			previsione di cassa	74.699,69	110.196,08		
Titolo 2	Spese in conto capitale	0,00	previsione di competenza <i>di cui già impegnato</i> <i>di cui fondo pluriennale vincolato</i>	0,00	0,00 <i>0,00</i> <i>0,00</i>	0,00 <i>0,00</i> <i>0,00</i>	0,00 <i>0,00</i> <i>0,00</i>
			previsione di cassa	0,00	0,00		



**COMUNE DI SANT'ELPIDIO A MARE**  
**(Esercizio 2024)**

**Allegato n.9 - Bilancio di previsione**

**BILANCIO DI PREVISIONE**  
**SPESE**

MISSIONE, PROGRAMMA, TITOLO	DENOMINAZIONE	RESIDUI PRESUNTI AL TERMINE DELL'ESERCIZIO 2023		PREVISIONI DEFINITIVE DELL'ANNO 2023	PREVISIONI		
					Previsioni dell'anno 2024	Previsioni dell'anno 2025	Previsioni dell'anno 2026
Titolo 3	Spese per incremento di attività finanziarie	0,00	previsione di competenza	0,00	0,00	0,00	0,00
			<i>di cui già impegnato</i>		0,00	0,00	0,00
			<i>di cui fondo pluriennale vincolato</i>	0,00	0,00	0,00	
			previsione di cassa	0,00	0,00	0,00	
<b>Totale Programma 04</b>	<b>Interventi per soggetti a rischio di esclusione sociale</b>	30.922,16	previsione di competenza	64.273,37	79.273,92	101.283,27	127.573,69
			<i>di cui già impegnato</i>		0,00	0,00	0,00
			<i>di cui fondo pluriennale vincolato</i>	0,00	0,00	0,00	0,00
			previsione di cassa	74.699,69	110.196,08		
<b>1205</b>	<b>Programma 05</b>		<b>Interventi per le famiglie</b>				
Titolo 1	Spese correnti	352.478,09	previsione di competenza	1.291.306,95	1.317.012,47	1.247.783,39	1.247.783,39
			<i>di cui già impegnato</i>		0,00	0,00	0,00
			<i>di cui fondo pluriennale vincolato</i>	0,00	0,00	0,00	
			previsione di cassa	2.123.983,29	1.669.490,56		
Titolo 2	Spese in conto capitale	0,00	previsione di competenza	0,00	0,00	0,00	0,00
			<i>di cui già impegnato</i>		0,00	0,00	0,00
			<i>di cui fondo pluriennale vincolato</i>	0,00	0,00	0,00	
			previsione di cassa	0,00	0,00	0,00	
Titolo 3	Spese per incremento di attività finanziarie	0,00	previsione di competenza	0,00	0,00	0,00	0,00
			<i>di cui già impegnato</i>		0,00	0,00	0,00
			<i>di cui fondo pluriennale vincolato</i>	0,00	0,00	0,00	
			previsione di cassa	0,00	0,00	0,00	
<b>Totale Programma 05</b>	<b>Interventi per le famiglie</b>	352.478,09	previsione di competenza	1.291.306,95	1.317.012,47	1.247.783,39	1.247.783,39
			<i>di cui già impegnato</i>		0,00	0,00	0,00
			<i>di cui fondo pluriennale vincolato</i>	0,00	0,00	0,00	0,00
			previsione di cassa	2.123.983,29	1.669.490,56		
<b>1206</b>	<b>Programma 06</b>		<b>Interventi per il diritto alla casa</b>				
Titolo 1	Spese correnti	0,00	previsione di competenza	0,00	0,00	0,00	0,00
			<i>di cui già impegnato</i>		0,00	0,00	0,00
			<i>di cui fondo pluriennale vincolato</i>	0,00	0,00	0,00	
			previsione di cassa	0,00	0,00	0,00	
Titolo 2	Spese in conto capitale	0,00	previsione di competenza	0,00	0,00	0,00	0,00
			<i>di cui già impegnato</i>		0,00	0,00	0,00
			<i>di cui fondo pluriennale vincolato</i>	0,00	0,00	0,00	
			previsione di cassa	0,00	0,00	0,00	
Titolo 3	Spese per incremento di attività finanziarie	0,00	previsione di competenza	0,00	0,00	0,00	0,00
			<i>di cui già impegnato</i>		0,00	0,00	0,00
			<i>di cui fondo pluriennale vincolato</i>	0,00	0,00	0,00	
			previsione di cassa	0,00	0,00	0,00	
<b>Totale Programma 06</b>	<b>Interventi per il diritto alla casa</b>	0,00	previsione di competenza	0,00	0,00	0,00	0,00
			<i>di cui già impegnato</i>		0,00	0,00	0,00
			<i>di cui fondo pluriennale vincolato</i>	0,00	0,00	0,00	0,00
			previsione di cassa	0,00	0,00	0,00	0,00
<b>1207</b>	<b>Programma 07</b>		<b>Programmazione e governo della rete dei servizi sociosanitari e sociali</b>				
Titolo 1	Spese correnti	0,00	previsione di competenza	0,00	0,00	0,00	0,00
			<i>di cui già impegnato</i>		0,00	0,00	0,00
			<i>di cui fondo pluriennale vincolato</i>	0,00	0,00	0,00	
			previsione di cassa	0,00	0,00	0,00	
Titolo 2	Spese in conto capitale	0,00	previsione di competenza	0,00	0,00	0,00	0,00
			<i>di cui già impegnato</i>		0,00	0,00	0,00
			<i>di cui fondo pluriennale vincolato</i>	0,00	0,00	0,00	
			previsione di cassa	0,00	0,00	0,00	
Titolo 3	Spese per incremento di attività finanziarie	0,00	previsione di competenza	0,00	0,00	0,00	0,00
			<i>di cui già impegnato</i>		0,00	0,00	0,00
			<i>di cui fondo pluriennale vincolato</i>	0,00	0,00	0,00	
			previsione di cassa	0,00	0,00	0,00	
<b>Totale Programma 07</b>	<b>Programmazione e governo della rete dei servizi sociosanitari e sociali</b>	0,00	previsione di competenza	0,00	0,00	0,00	0,00
			<i>di cui già impegnato</i>		0,00	0,00	0,00
			<i>di cui fondo pluriennale vincolato</i>	0,00	0,00	0,00	0,00
			previsione di cassa	0,00	0,00	0,00	0,00
<b>1208</b>	<b>Programma 08</b>		<b>Cooperazione e associazionismo</b>				

14/12/2023



**COMUNE DI SANT'ELPIDIO A MARE**  
**(Esercizio 2024)**

**Allegato n.9 - Bilancio di previsione**

**BILANCIO DI PREVISIONE**  
**SPESE**

MISSIONE, PROGRAMMA, TITOLO	DENOMINAZIONE	RESIDUI PRESUNTI AL TERMINE DELL'ESERCIZIO 2023		PREVISIONI DEFINITIVE DELL'ANNO 2023	PREVISIONI		
					Previsioni dell'anno 2024	Previsioni dell'anno 2025	Previsioni dell'anno 2026
Titolo 1	Spese correnti	518,08	previsione di competenza <i>di cui già impegnato</i> <i>di cui fondo pluriennale vincolato</i>	72.350,00	74.300,00 0,00 0,00	54.300,00 0,00 0,00	54.300,00 0,00 0,00
			previsione di cassa	94.785,27	74.818,08		
Titolo 2	Spese in conto capitale	21.620,44	previsione di competenza <i>di cui già impegnato</i> <i>di cui fondo pluriennale vincolato</i>	331.404,79	100.000,00 0,00 0,00	100.000,00 0,00 0,00	100.000,00 0,00 0,00
			previsione di cassa	346.938,58	121.620,44		
Titolo 3	Spese per incremento di attività finanziarie	0,00	previsione di competenza <i>di cui già impegnato</i> <i>di cui fondo pluriennale vincolato</i>	0,00	0,00 0,00 0,00	0,00 0,00 0,00	0,00 0,00 0,00
			previsione di cassa	0,00	0,00		
<b>Totale Programma</b>	<b>08</b>	<b>22.138,52</b>	previsione di competenza <i>di cui già impegnato</i> <i>di cui fondo pluriennale vincolato</i>	<b>403.754,79</b>	<b>174.300,00</b> <b>0,00</b> <b>0,00</b>	<b>154.300,00</b> <b>0,00</b> <b>0,00</b>	<b>154.300,00</b> <b>0,00</b> <b>0,00</b>
			previsione di cassa	<b>441.723,85</b>	<b>196.438,52</b>		
<b>1209</b>	<b>Programma 09 Servizio necroscopico e cimiteriale</b>						
Titolo 1	Spese correnti	16.618,30	previsione di competenza <i>di cui già impegnato</i> <i>di cui fondo pluriennale vincolato</i>	282.388,64	303.170,64 16.592,96 0,00	312.073,35 0,00 0,00	311.975,03 0,00 0,00
			previsione di cassa	345.424,22	319.788,94		
Titolo 2	Spese in conto capitale	59.086,52	previsione di competenza <i>di cui già impegnato</i> <i>di cui fondo pluriennale vincolato</i>	221.507,20	0,00 0,00 0,00	10.000,00 0,00 0,00	10.000,00 0,00 0,00
			previsione di cassa	288.726,21	59.086,52		
Titolo 3	Spese per incremento di attività finanziarie	0,00	previsione di competenza <i>di cui già impegnato</i> <i>di cui fondo pluriennale vincolato</i>	0,00	0,00 0,00 0,00	0,00 0,00 0,00	0,00 0,00 0,00
			previsione di cassa	0,00	0,00		
<b>Totale Programma</b>	<b>09</b>	<b>75.704,82</b>	previsione di competenza <i>di cui già impegnato</i> <i>di cui fondo pluriennale vincolato</i>	<b>503.895,84</b>	<b>303.170,64</b> <b>16.592,96</b> <b>0,00</b>	<b>322.073,35</b> <b>0,00</b> <b>0,00</b>	<b>321.975,03</b> <b>0,00</b> <b>0,00</b>
			previsione di cassa	<b>634.150,43</b>	<b>378.875,46</b>		
<b>TOTALE MISSIONE 12</b>		<b>1.016.261,47</b>	previsione di competenza <i>di cui già impegnato</i> <i>di cui fondo pluriennale vincolato</i>	<b>4.422.951,00</b>	<b>4.315.380,32</b> <b>346.802,38</b> <b>0,00</b>	<b>3.615.293,82</b> <b>133.308,64</b> <b>0,00</b>	<b>3.480.534,22</b> <b>0,00</b> <b>0,00</b>
	<b>Diritti sociali, politiche sociali e famiglia</b>		previsione di cassa	<b>5.952.731,08</b>	<b>5.331.641,79</b>		



**COMUNE DI SANT'ELPIDIO A MARE**  
**(Esercizio 2024)**

**Allegato n.9 - Bilancio di previsione**

**BILANCIO DI PREVISIONE**  
**SPESE**

MISSIONE, PROGRAMMA, TITOLO	DENOMINAZIONE	RESIDUI PRESUNTI AL TERMINE DELL'ESERCIZIO 2023		PREVISIONI DEFINITIVE DELL'ANNO 2023	PREVISIONI		
					Previsioni dell'anno 2024	Previsioni dell'anno 2025	Previsioni dell'anno 2026
<b>MISSIONE 13 Tutela della salute</b>							
<b>1301</b>	<b>Programma 01</b>	<b>Servizio sanitario regionale - finanziamento ordinario corrente per la garanzia dei LEA</b>					
	Titolo 1	Spese correnti	0,00	previsione di competenza	0,00	0,00	0,00
				<i>di cui già impegnato</i>		0,00	0,00
				<i>di cui fondo pluriennale vincolato</i>	0,00	0,00	0,00
				previsione di cassa	0,00	0,00	0,00
	<b>Totale Programma</b>	<b>01</b>	0,00	previsione di competenza	0,00	0,00	0,00
				<i>di cui già impegnato</i>		0,00	0,00
				<i>di cui fondo pluriennale vincolato</i>	0,00	0,00	0,00
				previsione di cassa	0,00	0,00	0,00
<b>1302</b>	<b>Programma 02</b>	<b>Servizio sanitario regionale - finanziamento aggiuntivo corrente per livelli di assistenza superiori ai LEA</b>					
	Titolo 1	Spese correnti	0,00	previsione di competenza	0,00	0,00	0,00
				<i>di cui già impegnato</i>		0,00	0,00
				<i>di cui fondo pluriennale vincolato</i>	0,00	0,00	0,00
				previsione di cassa	0,00	0,00	0,00
	<b>Totale Programma</b>	<b>02</b>	0,00	previsione di competenza	0,00	0,00	0,00
				<i>di cui già impegnato</i>		0,00	0,00
				<i>di cui fondo pluriennale vincolato</i>	0,00	0,00	0,00
				previsione di cassa	0,00	0,00	0,00
<b>1303</b>	<b>Programma 03</b>	<b>Servizio sanitario regionale - finanziamento aggiuntivo corrente per la copertura dello squilibrio di bilancio corrente</b>					
	Titolo 1	Spese correnti	0,00	previsione di competenza	0,00	0,00	0,00
				<i>di cui già impegnato</i>		0,00	0,00
				<i>di cui fondo pluriennale vincolato</i>	0,00	0,00	0,00
				previsione di cassa	0,00	0,00	0,00
	<b>Totale Programma</b>	<b>03</b>	0,00	previsione di competenza	0,00	0,00	0,00
				<i>di cui già impegnato</i>		0,00	0,00
				<i>di cui fondo pluriennale vincolato</i>	0,00	0,00	0,00
				previsione di cassa	0,00	0,00	0,00
<b>1304</b>	<b>Programma 04</b>	<b>Servizio sanitario regionale - ripiano di disavanzi sanitari relativi ad esercizi pregressi</b>					
	Titolo 2	Spese in conto capitale	0,00	previsione di competenza	0,00	0,00	0,00
				<i>di cui già impegnato</i>		0,00	0,00
				<i>di cui fondo pluriennale vincolato</i>	0,00	0,00	0,00
				previsione di cassa	0,00	0,00	0,00
	<b>Totale Programma</b>	<b>04</b>	0,00	previsione di competenza	0,00	0,00	0,00
				<i>di cui già impegnato</i>		0,00	0,00
				<i>di cui fondo pluriennale vincolato</i>	0,00	0,00	0,00
				previsione di cassa	0,00	0,00	0,00
<b>1305</b>	<b>Programma 05</b>	<b>Servizio sanitario regionale - investimenti sanitari</b>					
	Titolo 2	Spese in conto capitale	0,00	previsione di competenza	0,00	0,00	0,00
				<i>di cui già impegnato</i>		0,00	0,00
				<i>di cui fondo pluriennale vincolato</i>	0,00	0,00	0,00
				previsione di cassa	0,00	0,00	0,00
	Titolo 3	Spese per incremento di attività finanziarie	0,00	previsione di competenza	0,00	0,00	0,00
				<i>di cui già impegnato</i>		0,00	0,00
				<i>di cui fondo pluriennale vincolato</i>	0,00	0,00	0,00
				previsione di cassa	0,00	0,00	0,00
	<b>Totale Programma</b>	<b>05</b>	0,00	previsione di competenza	0,00	0,00	0,00
				<i>di cui già impegnato</i>		0,00	0,00
				<i>di cui fondo pluriennale vincolato</i>	0,00	0,00	0,00
				previsione di cassa	0,00	0,00	0,00
<b>1306</b>	<b>Programma 06</b>	<b>Servizio sanitario regionale - restituzione maggiori gettiti SSN</b>					
	Titolo 1	Spese correnti	0,00	previsione di competenza	0,00	0,00	0,00
				<i>di cui già impegnato</i>		0,00	0,00
				<i>di cui fondo pluriennale vincolato</i>	0,00	0,00	0,00
				previsione di cassa	0,00	0,00	0,00
	<b>Totale Programma</b>	<b>06</b>	0,00	previsione di competenza	0,00	0,00	0,00
				<i>di cui già impegnato</i>		0,00	0,00
				<i>di cui fondo pluriennale vincolato</i>	0,00	0,00	0,00
				previsione di cassa	0,00	0,00	0,00
<b>1307</b>	<b>Programma 07</b>	<b>Ulteriori spese in materia sanitaria</b>					

14/12/2023



**COMUNE DI SANT'ELPIDIO A MARE**  
**(Esercizio 2024)**

**Allegato n.9 - Bilancio di previsione**

**BILANCIO DI PREVISIONE**  
**SPESE**

MISSIONE, PROGRAMMA, TITOLO	DENOMINAZIONE	RESIDUI PRESUNTI AL TERMINE DELL'ESERCIZIO 2023		PREVISIONI DEFINITIVE DELL'ANNO 2023	PREVISIONI		
					Previsioni dell'anno 2024	Previsioni dell'anno 2025	Previsioni dell'anno 2026
Titolo 1	Spese correnti	0,00	previsione di competenza	0,00	0,00	0,00	0,00
			<i>di cui già impegnato</i>		0,00	0,00	0,00
			<i>di cui fondo pluriennale vincolato</i>	0,00	0,00	0,00	0,00
			previsione di cassa	0,00	0,00		
Titolo 2	Spese in conto capitale	0,00	previsione di competenza	0,00	0,00	0,00	0,00
			<i>di cui già impegnato</i>		0,00	0,00	0,00
			<i>di cui fondo pluriennale vincolato</i>	0,00	0,00	0,00	0,00
			previsione di cassa	0,00	0,00		
Titolo 3	Spese per incremento di attività finanziarie	0,00	previsione di competenza	0,00	0,00	0,00	0,00
			<i>di cui già impegnato</i>		0,00	0,00	0,00
			<i>di cui fondo pluriennale vincolato</i>	0,00	0,00	0,00	0,00
			previsione di cassa	0,00	0,00		
<b>Totale Programma</b>	<b>07</b>	<b>0,00</b>	previsione di competenza	<b>0,00</b>	<b>0,00</b>	<b>0,00</b>	<b>0,00</b>
<b>Ulteriori spese in materia sanitaria</b>			<i>di cui già impegnato</i>		<b>0,00</b>	<b>0,00</b>	<b>0,00</b>
			<i>di cui fondo pluriennale vincolato</i>		<b>0,00</b>	<b>0,00</b>	<b>0,00</b>
			previsione di cassa	<b>0,00</b>	<b>0,00</b>		<b>0,00</b>
<b>TOTALE MISSIONE 13</b>		<b>0,00</b>	previsione di competenza	<b>0,00</b>	<b>0,00</b>	<b>0,00</b>	<b>0,00</b>
<b>Tutela della salute</b>			<i>di cui già impegnato</i>		<b>0,00</b>	<b>0,00</b>	<b>0,00</b>
			<i>di cui fondo pluriennale vincolato</i>		<b>0,00</b>	<b>0,00</b>	<b>0,00</b>
			previsione di cassa	<b>0,00</b>	<b>0,00</b>		<b>0,00</b>



**COMUNE DI SANT'ELPIDIO A MARE**  
**(Esercizio 2024)**

**Allegato n.9 - Bilancio di previsione**

**BILANCIO DI PREVISIONE**  
**SPESE**

MISSIONE, PROGRAMMA, TITOLO	DENOMINAZIONE	RESIDUI PRESUNTI AL TERMINE DELL'ESERCIZIO 2023		PREVISIONI DEFINITIVE DELL'ANNO 2023	PREVISIONI		
					Previsioni dell'anno 2024	Previsioni dell'anno 2025	Previsioni dell'anno 2026
<b>MISSIONE 14 Sviluppo economico e competitività</b>							
<b>1401</b>	<b>Programma 01</b>	<b>Industria PMI e Artigianato</b>					
Titolo 1	Spese correnti	0,00	previsione di competenza	2.223,60	2.151,28	2.076,20	1.998,27
			<i>di cui già impegnato</i>		0,00	0,00	0,00
			<i>di cui fondo pluriennale vincolato</i>	0,00	0,00	0,00	0,00
			previsione di cassa	2.223,60	2.151,28		
Titolo 2	Spese in conto capitale	0,00	previsione di competenza	0,00	0,00	0,00	0,00
			<i>di cui già impegnato</i>		0,00	0,00	0,00
			<i>di cui fondo pluriennale vincolato</i>	0,00	0,00	0,00	0,00
			previsione di cassa	0,00	0,00		
Titolo 3	Spese per incremento di attività finanziarie	0,00	previsione di competenza	0,00	0,00	0,00	0,00
			<i>di cui già impegnato</i>		0,00	0,00	0,00
			<i>di cui fondo pluriennale vincolato</i>	0,00	0,00	0,00	0,00
			previsione di cassa	0,00	0,00		
	<b>Totale Programma 01</b>	0,00	previsione di competenza	2.223,60	2.151,28	2.076,20	1.998,27
	<b>Industria PMI e Artigianato</b>		<i>di cui già impegnato</i>		0,00	0,00	0,00
			<i>di cui fondo pluriennale vincolato</i>	0,00	0,00	0,00	0,00
			previsione di cassa	2.223,60	2.151,28		
<b>1402</b>	<b>Programma 02</b>	<b>Commercio - reti distributive - tutela dei consumatori</b>					
Titolo 1	Spese correnti	19.086,35	previsione di competenza	59.649,20	94.175,00	105.075,00	105.075,00
			<i>di cui già impegnato</i>		12.723,43	12.723,43	0,00
			<i>di cui fondo pluriennale vincolato</i>	0,00	0,00	0,00	0,00
			previsione di cassa	71.242,02	113.261,35		
Titolo 2	Spese in conto capitale	0,00	previsione di competenza	0,00	0,00	0,00	0,00
			<i>di cui già impegnato</i>		0,00	0,00	0,00
			<i>di cui fondo pluriennale vincolato</i>	0,00	0,00	0,00	0,00
			previsione di cassa	0,00	0,00		
Titolo 3	Spese per incremento di attività finanziarie	0,00	previsione di competenza	0,00	0,00	0,00	0,00
			<i>di cui già impegnato</i>		0,00	0,00	0,00
			<i>di cui fondo pluriennale vincolato</i>	0,00	0,00	0,00	0,00
			previsione di cassa	0,00	0,00		
	<b>Totale Programma 02</b>	19.086,35	previsione di competenza	59.649,20	94.175,00	105.075,00	105.075,00
	<b>Commercio - reti distributive - tutela dei consumatori</b>		<i>di cui già impegnato</i>		12.723,43	12.723,43	0,00
			<i>di cui fondo pluriennale vincolato</i>	0,00	0,00	0,00	0,00
			previsione di cassa	71.242,02	113.261,35		
<b>1403</b>	<b>Programma 03</b>	<b>Ricerca e innovazione</b>					
Titolo 1	Spese correnti	0,00	previsione di competenza	0,00	0,00	0,00	0,00
			<i>di cui già impegnato</i>		0,00	0,00	0,00
			<i>di cui fondo pluriennale vincolato</i>	0,00	0,00	0,00	0,00
			previsione di cassa	0,00	0,00		
Titolo 2	Spese in conto capitale	0,00	previsione di competenza	0,00	0,00	0,00	0,00
			<i>di cui già impegnato</i>		0,00	0,00	0,00
			<i>di cui fondo pluriennale vincolato</i>	0,00	0,00	0,00	0,00
			previsione di cassa	0,00	0,00		
Titolo 3	Spese per incremento di attività finanziarie	0,00	previsione di competenza	0,00	0,00	0,00	0,00
			<i>di cui già impegnato</i>		0,00	0,00	0,00
			<i>di cui fondo pluriennale vincolato</i>	0,00	0,00	0,00	0,00
			previsione di cassa	0,00	0,00		
	<b>Totale Programma 03</b>	0,00	previsione di competenza	0,00	0,00	0,00	0,00
	<b>Ricerca e innovazione</b>		<i>di cui già impegnato</i>		0,00	0,00	0,00
			<i>di cui fondo pluriennale vincolato</i>	0,00	0,00	0,00	0,00
			previsione di cassa	0,00	0,00		
<b>1404</b>	<b>Programma 04</b>	<b>Reti e altri servizi di pubblica utilità</b>					
Titolo 1	Spese correnti	0,00	previsione di competenza	0,00	0,00	0,00	0,00
			<i>di cui già impegnato</i>		0,00	0,00	0,00
			<i>di cui fondo pluriennale vincolato</i>	0,00	0,00	0,00	0,00
			previsione di cassa	0,00	0,00		
Titolo 2	Spese in conto capitale	0,00	previsione di competenza	0,00	0,00	0,00	0,00
			<i>di cui già impegnato</i>		0,00	0,00	0,00
			<i>di cui fondo pluriennale vincolato</i>	0,00	0,00	0,00	0,00
			previsione di cassa	0,00	0,00		

14/12/2023



**COMUNE DI SANT'ELPIDIO A MARE**  
**(Esercizio 2024)**

**Allegato n.9 - Bilancio di previsione**

**BILANCIO DI PREVISIONE**  
**SPESE**

MISSIONE, PROGRAMMA, TITOLO	DENOMINAZIONE	RESIDUI PRESUNTI AL TERMINE DELL'ESERCIZIO 2023		PREVISIONI DEFINITIVE DELL'ANNO 2023			
					Previsioni dell'anno 2024	Previsioni dell'anno 2025	Previsioni dell'anno 2026
Titolo 3	Spese per incremento di attività finanziarie	0,00	previsione di competenza <i>di cui già impegnato</i> <i>di cui fondo pluriennale vincolato</i>	0,00 0,00 0,00	0,00 0,00 0,00	0,00 0,00 0,00	0,00 0,00 0,00
	<b>Totale Programma 04</b>	0,00	previsione di competenza <i>di cui già impegnato</i> <i>di cui fondo pluriennale vincolato</i>	0,00 0,00 0,00	0,00 0,00 0,00	0,00 0,00 0,00	0,00 0,00 0,00
	<b>Reti e altri servizi di pubblica utilità</b>		previsione di cassa	0,00	0,00		0,00
	<b>TOTALE MISSIONE 14</b>	<b>19.086,35</b>	previsione di competenza <i>di cui già impegnato</i> <i>di cui fondo pluriennale vincolato</i>	<b>61.872,80</b> <b>12.723,43</b> <b>0,00</b>	<b>96.326,28</b> <b>12.723,43</b> <b>0,00</b>	<b>107.151,20</b> <b>12.723,43</b> <b>0,00</b>	<b>107.073,27</b> <b>0,00</b> <b>0,00</b>
	<b>Sviluppo economico e competitività</b>		previsione di cassa	<b>73.465,62</b>	<b>115.412,63</b>		





**COMUNE DI SANT'ELPIDIO A MARE**  
**(Esercizio 2024)**

**Allegato n.9 - Bilancio di previsione**

**BILANCIO DI PREVISIONE**  
**SPESE**

MISSIONE, PROGRAMMA, TITOLO	DENOMINAZIONE	RESIDUI PRESUNTI AL TERMINE DELL'ESERCIZIO 2023		PREVISIONI DEFINITIVE DELL'ANNO 2023	PREVISIONI		
					Previsioni dell'anno 2024	Previsioni dell'anno 2025	Previsioni dell'anno 2026
<b>MISSIONE 15 Politiche per il lavoro e la formazione professionale</b>							
<b>1501</b>	<b>Programma 01</b>	<b>Servizi per lo sviluppo del mercato del lavoro</b>					
Titolo 1	Spese correnti	0,00	previsione di competenza <i>di cui già impegnato</i> <i>di cui fondo pluriennale vincolato</i>	0,00	0,00 <i>0,00</i> <i>0,00</i>	0,00 <i>0,00</i> <i>0,00</i>	0,00 <i>0,00</i> <i>0,00</i>
			previsione di cassa	0,00	0,00	0,00	0,00
Titolo 2	Spese in conto capitale	0,00	previsione di competenza <i>di cui già impegnato</i> <i>di cui fondo pluriennale vincolato</i>	0,00	0,00 <i>0,00</i> <i>0,00</i>	0,00 <i>0,00</i> <i>0,00</i>	0,00 <i>0,00</i> <i>0,00</i>
			previsione di cassa	0,00	0,00	0,00	0,00
Titolo 3	Spese per incremento di attività finanziarie	0,00	previsione di competenza <i>di cui già impegnato</i> <i>di cui fondo pluriennale vincolato</i>	0,00	0,00 <i>0,00</i> <i>0,00</i>	0,00 <i>0,00</i> <i>0,00</i>	0,00 <i>0,00</i> <i>0,00</i>
			previsione di cassa	0,00	0,00	0,00	0,00
	<b>Totale Programma 01</b>	0,00	previsione di competenza <i>di cui già impegnato</i> <i>di cui fondo pluriennale vincolato</i>	0,00	0,00 <i>0,00</i> <i>0,00</i>	0,00 <i>0,00</i> <i>0,00</i>	0,00 <i>0,00</i> <i>0,00</i>
	<b>Servizi per lo sviluppo del mercato del lavoro</b>		previsione di cassa	0,00	0,00	0,00	0,00
<b>1502</b>	<b>Programma 02</b>	<b>Formazione professionale</b>					
Titolo 1	Spese correnti	0,00	previsione di competenza <i>di cui già impegnato</i> <i>di cui fondo pluriennale vincolato</i>	0,00	0,00 <i>0,00</i> <i>0,00</i>	0,00 <i>0,00</i> <i>0,00</i>	0,00 <i>0,00</i> <i>0,00</i>
			previsione di cassa	0,00	0,00	0,00	0,00
Titolo 2	Spese in conto capitale	0,00	previsione di competenza <i>di cui già impegnato</i> <i>di cui fondo pluriennale vincolato</i>	0,00	0,00 <i>0,00</i> <i>0,00</i>	0,00 <i>0,00</i> <i>0,00</i>	0,00 <i>0,00</i> <i>0,00</i>
			previsione di cassa	0,00	0,00	0,00	0,00
Titolo 3	Spese per incremento di attività finanziarie	0,00	previsione di competenza <i>di cui già impegnato</i> <i>di cui fondo pluriennale vincolato</i>	0,00	0,00 <i>0,00</i> <i>0,00</i>	0,00 <i>0,00</i> <i>0,00</i>	0,00 <i>0,00</i> <i>0,00</i>
			previsione di cassa	0,00	0,00	0,00	0,00
	<b>Totale Programma 02</b>	0,00	previsione di competenza <i>di cui già impegnato</i> <i>di cui fondo pluriennale vincolato</i>	0,00	0,00 <i>0,00</i> <i>0,00</i>	0,00 <i>0,00</i> <i>0,00</i>	0,00 <i>0,00</i> <i>0,00</i>
	<b>Formazione professionale</b>		previsione di cassa	0,00	0,00	0,00	0,00
<b>1503</b>	<b>Programma 03</b>	<b>Sostegno all'occupazione</b>					
Titolo 1	Spese correnti	0,00	previsione di competenza <i>di cui già impegnato</i> <i>di cui fondo pluriennale vincolato</i>	0,00	0,00 <i>0,00</i> <i>0,00</i>	0,00 <i>0,00</i> <i>0,00</i>	0,00 <i>0,00</i> <i>0,00</i>
			previsione di cassa	0,00	0,00	0,00	0,00
Titolo 2	Spese in conto capitale	0,00	previsione di competenza <i>di cui già impegnato</i> <i>di cui fondo pluriennale vincolato</i>	0,00	0,00 <i>0,00</i> <i>0,00</i>	0,00 <i>0,00</i> <i>0,00</i>	0,00 <i>0,00</i> <i>0,00</i>
			previsione di cassa	0,00	0,00	0,00	0,00
Titolo 3	Spese per incremento di attività finanziarie	0,00	previsione di competenza <i>di cui già impegnato</i> <i>di cui fondo pluriennale vincolato</i>	0,00	0,00 <i>0,00</i> <i>0,00</i>	0,00 <i>0,00</i> <i>0,00</i>	0,00 <i>0,00</i> <i>0,00</i>
			previsione di cassa	0,00	0,00	0,00	0,00
	<b>Totale Programma 03</b>	0,00	previsione di competenza <i>di cui già impegnato</i> <i>di cui fondo pluriennale vincolato</i>	0,00	0,00 <i>0,00</i> <i>0,00</i>	0,00 <i>0,00</i> <i>0,00</i>	0,00 <i>0,00</i> <i>0,00</i>
	<b>Sostegno all'occupazione</b>		previsione di cassa	0,00	0,00	0,00	0,00
<b>TOTALE MISSIONE 15</b>		<b>0,00</b>	previsione di competenza <i>di cui già impegnato</i> <i>di cui fondo pluriennale vincolato</i>	<b>0,00</b>	<b>0,00</b> <i>0,00</i> <i>0,00</i>	<b>0,00</b> <i>0,00</i> <i>0,00</i>	<b>0,00</b> <i>0,00</i> <i>0,00</i>
<b>Politiche per il lavoro e la formazione professionale</b>			previsione di cassa	<b>0,00</b>	<b>0,00</b>	<b>0,00</b>	<b>0,00</b>



**COMUNE DI SANT'ELPIDIO A MARE**  
**(Esercizio 2024)**

**Allegato n.9 - Bilancio di previsione**

**BILANCIO DI PREVISIONE**  
**SPESE**

MISSIONE, PROGRAMMA, TITOLO	DENOMINAZIONE	RESIDUI PRESUNTI AL TERMINE DELL'ESERCIZIO 2023	PREVISIONI DEFINITIVE DELL'ANNO 2023	PREVISIONI		
				Previsioni dell'anno 2024	Previsioni dell'anno 2025	Previsioni dell'anno 2026
<b>MISSIONE 16 Agricoltura, politiche agroalimentari e pesca</b>						
<b>1601</b>	<b>Programma 01</b>	<b>Sviluppo del settore agricolo e del sistema agroalimentare</b>				
Titolo 1	Spese correnti	0,00	previsione di competenza <i>di cui già impegnato</i> <i>di cui fondo pluriennale vincolato</i> previsione di cassa	0,00 <i>0,00</i> <i>0,00</i> 2.498,80	0,00 <i>0,00</i> <i>0,00</i> 0,00	0,00 <i>0,00</i> <i>0,00</i> 0,00
Titolo 2	Spese in conto capitale	0,00	previsione di competenza <i>di cui già impegnato</i> <i>di cui fondo pluriennale vincolato</i> previsione di cassa	0,00 <i>0,00</i> <i>0,00</i> 0,00	0,00 <i>0,00</i> <i>0,00</i> 0,00	0,00 <i>0,00</i> <i>0,00</i> 0,00
Titolo 3	Spese per incremento di attività finanziarie	0,00	previsione di competenza <i>di cui già impegnato</i> <i>di cui fondo pluriennale vincolato</i> previsione di cassa	0,00 <i>0,00</i> <i>0,00</i> 0,00	0,00 <i>0,00</i> <i>0,00</i> 0,00	0,00 <i>0,00</i> <i>0,00</i> 0,00
<b>Totale Programma 01</b>		0,00	previsione di competenza <i>di cui già impegnato</i> <i>di cui fondo pluriennale vincolato</i> previsione di cassa	0,00 <i>0,00</i> <i>0,00</i> 2.498,80	0,00 <i>0,00</i> <i>0,00</i> 0,00	0,00 <i>0,00</i> <i>0,00</i> 0,00
<b>1602</b>	<b>Programma 02</b>	<b>Caccia e pesca</b>				
Titolo 1	Spese correnti	0,00	previsione di competenza <i>di cui già impegnato</i> <i>di cui fondo pluriennale vincolato</i> previsione di cassa	0,00 <i>0,00</i> <i>0,00</i> 0,00	0,00 <i>0,00</i> <i>0,00</i> 0,00	0,00 <i>0,00</i> <i>0,00</i> 0,00
Titolo 2	Spese in conto capitale	0,00	previsione di competenza <i>di cui già impegnato</i> <i>di cui fondo pluriennale vincolato</i> previsione di cassa	0,00 <i>0,00</i> <i>0,00</i> 0,00	0,00 <i>0,00</i> <i>0,00</i> 0,00	0,00 <i>0,00</i> <i>0,00</i> 0,00
Titolo 3	Spese per incremento di attività finanziarie	0,00	previsione di competenza <i>di cui già impegnato</i> <i>di cui fondo pluriennale vincolato</i> previsione di cassa	0,00 <i>0,00</i> <i>0,00</i> 0,00	0,00 <i>0,00</i> <i>0,00</i> 0,00	0,00 <i>0,00</i> <i>0,00</i> 0,00
<b>Totale Programma 02</b>		0,00	previsione di competenza <i>di cui già impegnato</i> <i>di cui fondo pluriennale vincolato</i> previsione di cassa	0,00 <i>0,00</i> <i>0,00</i> 0,00	0,00 <i>0,00</i> <i>0,00</i> 0,00	0,00 <i>0,00</i> <i>0,00</i> 0,00
<b>TOTALE MISSIONE 16</b>		<b>0,00</b>	previsione di competenza <i>di cui già impegnato</i> <i>di cui fondo pluriennale vincolato</i> previsione di cassa	<b>0,00</b> <i>0,00</i> <i>0,00</i> <b>2.498,80</b>	<b>0,00</b> <i>0,00</i> <i>0,00</i> <b>0,00</b>	<b>0,00</b> <i>0,00</i> <i>0,00</i> <b>0,00</b>

14/12/2023



**COMUNE DI SANT'ELPIDIO A MARE**  
**(Esercizio 2024)**

Allegato n.9 - Bilancio di previsione

**BILANCIO DI PREVISIONE**  
**SPESE**

MISSIONE, PROGRAMMA, TITOLO	DENOMINAZIONE	RESIDUI PRESUNTI AL TERMINE DELL'ESERCIZIO 2023		PREVISIONI DEFINITIVE DELL'ANNO 2023	PREVISIONI		
					Previsioni dell'anno 2024	Previsioni dell'anno 2025	Previsioni dell'anno 2026
<b>MISSIONE 17 Energia e diversificazione delle fonti energetiche</b>							
<b>1701</b>	<b>Programma 01</b>		<b>Fonti energetiche</b>				
Titolo 1	Spese correnti	0,00	previsione di competenza <i>di cui già impegnato</i> <i>di cui fondo pluriennale vincolato</i>	0,00	0,00	0,00	0,00
			previsione di cassa	0,00	0,00	0,00	0,00
Titolo 2	Spese in conto capitale	0,00	previsione di competenza <i>di cui già impegnato</i> <i>di cui fondo pluriennale vincolato</i>	0,00	0,00	0,00	0,00
			previsione di cassa	0,00	0,00	0,00	0,00
Titolo 3	Spese per incremento di attività finanziarie	0,00	previsione di competenza <i>di cui già impegnato</i> <i>di cui fondo pluriennale vincolato</i>	0,00	0,00	0,00	0,00
			previsione di cassa	0,00	0,00	0,00	0,00
<b>Totale Programma</b>	<b>01</b>	<b>0,00</b>	previsione di competenza <i>di cui già impegnato</i> <i>di cui fondo pluriennale vincolato</i>	<b>0,00</b>	<b>0,00</b>	<b>0,00</b>	<b>0,00</b>
	<b>Fonti energetiche</b>		previsione di cassa	<b>0,00</b>	<b>0,00</b>	<b>0,00</b>	<b>0,00</b>
<b>TOTALE MISSIONE 17</b>		<b>0,00</b>	previsione di competenza <i>di cui già impegnato</i> <i>di cui fondo pluriennale vincolato</i>	<b>0,00</b>	<b>0,00</b>	<b>0,00</b>	<b>0,00</b>
<b>Energia e diversificazione delle fonti energetiche</b>			previsione di cassa	<b>0,00</b>	<b>0,00</b>	<b>0,00</b>	<b>0,00</b>

14/12/2023



**COMUNE DI SANT'ELPIDIO A MARE**  
**(Esercizio 2024)**

Allegato n.9 - Bilancio di previsione

**BILANCIO DI PREVISIONE**  
**SPESE**

MISSIONE, PROGRAMMA, TITOLO	DENOMINAZIONE	RESIDUI PRESUNTI AL TERMINE DELL'ESERCIZIO 2023	PREVISIONI DEFINITIVE DELL'ANNO 2023	Previsioni			
				dell'anno 2024	dell'anno 2025	dell'anno 2026	
<b>MISSIONE 18 Relazioni con le altre autonomie territoriali e locali</b>							
<b>1801</b>	<b>Programma 01</b>	<b>Relazioni finanziarie con le altre autonomie territoriali</b>					
Titolo 1	Spese correnti	0,00	previsione di competenza	0,00	30.000,00	50.000,00	50.000,00
			<i>di cui già impegnato</i>		0,00	0,00	0,00
			<i>di cui fondo pluriennale vincolato</i>	0,00	0,00	0,00	0,00
			previsione di cassa	0,00	30.000,00		
Titolo 2	Spese in conto capitale	0,00	previsione di competenza	0,00	0,00	0,00	0,00
			<i>di cui già impegnato</i>		0,00	0,00	0,00
			<i>di cui fondo pluriennale vincolato</i>	0,00	0,00	0,00	0,00
			previsione di cassa	0,00	0,00		
Titolo 3	Spese per incremento di attività finanziarie	0,00	previsione di competenza	0,00	0,00	0,00	0,00
			<i>di cui già impegnato</i>		0,00	0,00	0,00
			<i>di cui fondo pluriennale vincolato</i>	0,00	0,00	0,00	0,00
			previsione di cassa	0,00	0,00		
<b>Totale Programma 01</b>		0,00	previsione di competenza	0,00	30.000,00	50.000,00	50.000,00
<b>Relazioni finanziarie con le altre autonomie territoriali</b>			<i>di cui già impegnato</i>		0,00	0,00	0,00
			<i>di cui fondo pluriennale vincolato</i>	0,00	0,00	0,00	0,00
			previsione di cassa	0,00	30.000,00		
<b>TOTALE MISSIONE 18</b>		<b>0,00</b>	previsione di competenza	<b>0,00</b>	<b>30.000,00</b>	<b>50.000,00</b>	<b>50.000,00</b>
<b>Relazioni con le altre autonomie territoriali e locali</b>			<i>di cui già impegnato</i>		<b>0,00</b>	<b>0,00</b>	<b>0,00</b>
			<i>di cui fondo pluriennale vincolato</i>	<b>0,00</b>	<b>0,00</b>	<b>0,00</b>	<b>0,00</b>
			previsione di cassa	<b>0,00</b>	<b>30.000,00</b>		

14/12/2023



**COMUNE DI SANT'ELPIDIO A MARE**  
**(Esercizio 2024)**

Allegato n.9 - Bilancio di previsione

**BILANCIO DI PREVISIONE**  
**SPESE**

MISSIONE, PROGRAMMA, TITOLO	DENOMINAZIONE	RESIDUI PRESUNTI AL TERMINE DELL'ESERCIZIO 2023		PREVISIONI DEFINITIVE DELL'ANNO 2023	Previsioni		
					dell'anno 2024	dell'anno 2025	dell'anno 2026
<b>MISSIONE 19 Relazioni internazionali</b>							
<b>1901</b>	<b>Programma 01</b>	<b>Relazioni internazionali e Cooperazione allo sviluppo</b>					
Titolo 1	Spese correnti	0,00	previsione di competenza <i>di cui già impegnato</i> <i>di cui fondo pluriennale vincolato</i>	0,00	0,00	0,00	0,00
			previsione di cassa	0,00	0,00	0,00	0,00
Titolo 2	Spese in conto capitale	0,00	previsione di competenza <i>di cui già impegnato</i> <i>di cui fondo pluriennale vincolato</i>	0,00	0,00	0,00	0,00
			previsione di cassa	0,00	0,00	0,00	0,00
Titolo 3	Spese per incremento di attività finanziarie	0,00	previsione di competenza <i>di cui già impegnato</i> <i>di cui fondo pluriennale vincolato</i>	0,00	0,00	0,00	0,00
			previsione di cassa	0,00	0,00	0,00	0,00
<b>Totale Programma 01</b>		0,00	previsione di competenza <i>di cui già impegnato</i> <i>di cui fondo pluriennale vincolato</i>	0,00	0,00	0,00	0,00
<b>Relazioni internazionali e</b>			previsione di cassa	0,00	0,00	0,00	0,00
<b>Cooperazione allo sviluppo</b>				0,00	0,00	0,00	0,00
<b>TOTALE MISSIONE 19</b>		<b>0,00</b>	previsione di competenza <i>di cui già impegnato</i> <i>di cui fondo pluriennale vincolato</i>	<b>0,00</b>	<b>0,00</b>	<b>0,00</b>	<b>0,00</b>
<b>Relazioni internazionali</b>			previsione di cassa	<b>0,00</b>	<b>0,00</b>	<b>0,00</b>	<b>0,00</b>



**COMUNE DI SANT'ELPIDIO A MARE**  
**(Esercizio 2024)**

**Allegato n.9 - Bilancio di previsione**

**BILANCIO DI PREVISIONE**  
**SPESE**

MISSIONE, PROGRAMMA, TITOLO	DENOMINAZIONE	RESIDUI PRESUNTI AL TERMINE DELL'ESERCIZIO 2023	PREVISIONI DEFINITIVE DELL'ANNO 2023	PREVISIONI			
				Previsioni dell'anno 2024	Previsioni dell'anno 2025	Previsioni dell'anno 2026	
<b>MISSIONE 20 Fondi da ripartire</b>							
<b>2001</b>	<b>Programma 01</b>	<b>Fondo di riserva</b>					
Titolo 1	Spese correnti	0,00	previsione di competenza <i>di cui già impegnato</i> <i>di cui fondo pluriennale vincolato</i>	291.812,64 <i>0,00</i> <i>0,00</i>	146.000,00 <i>0,00</i> <i>0,00</i>	90.000,00 <i>0,00</i> <i>0,00</i>	90.000,00 <i>0,00</i> <i>0,00</i>
			previsione di cassa	200.000,00	350.000,00		
Titolo 2	Spese in conto capitale	0,00	previsione di competenza <i>di cui già impegnato</i> <i>di cui fondo pluriennale vincolato</i>	0,00 <i>0,00</i> <i>0,00</i>	0,00 <i>0,00</i> <i>0,00</i>	0,00 <i>0,00</i> <i>0,00</i>	0,00 <i>0,00</i> <i>0,00</i>
			previsione di cassa	0,00	0,00		
	<b>Totale Programma</b>	<b>01</b>	previsione di competenza <i>di cui già impegnato</i> <i>di cui fondo pluriennale vincolato</i>	291.812,64 <i>0,00</i> <i>0,00</i>	146.000,00 <i>0,00</i> <i>0,00</i>	90.000,00 <i>0,00</i> <i>0,00</i>	90.000,00 <i>0,00</i> <i>0,00</i>
	<b>Fondo di riserva</b>		previsione di cassa	200.000,00	350.000,00		
<b>2002</b>	<b>Programma 02</b>	<b>Fondo crediti di dubbia esigibilità</b>					
Titolo 1	Spese correnti	0,00	previsione di competenza <i>di cui già impegnato</i> <i>di cui fondo pluriennale vincolato</i>	1.611.680,24 <i>0,00</i> <i>0,00</i>	946.000,50 <i>0,00</i> <i>0,00</i>	930.729,15 <i>0,00</i> <i>0,00</i>	902.156,13 <i>0,00</i> <i>0,00</i>
			previsione di cassa	290.858,04	0,00		
Titolo 2	Spese in conto capitale	0,00	previsione di competenza <i>di cui già impegnato</i> <i>di cui fondo pluriennale vincolato</i>	0,00 <i>0,00</i> <i>0,00</i>	0,00 <i>0,00</i> <i>0,00</i>	0,00 <i>0,00</i> <i>0,00</i>	0,00 <i>0,00</i> <i>0,00</i>
			previsione di cassa	0,00	0,00		
	<b>Totale Programma</b>	<b>02</b>	previsione di competenza <i>di cui già impegnato</i> <i>di cui fondo pluriennale vincolato</i>	1.611.680,24 <i>0,00</i> <i>0,00</i>	946.000,50 <i>0,00</i> <i>0,00</i>	930.729,15 <i>0,00</i> <i>0,00</i>	902.156,13 <i>0,00</i> <i>0,00</i>
	<b>Fondo crediti di dubbia esigibilità</b>		previsione di cassa	290.858,04	0,00		
<b>2003</b>	<b>Programma 03</b>	<b>Altri fondi</b>					
Titolo 1	Spese correnti	0,00	previsione di competenza <i>di cui già impegnato</i> <i>di cui fondo pluriennale vincolato</i>	147.735,05 <i>0,00</i> <i>0,00</i>	263.140,00 <i>0,00</i> <i>0,00</i>	86.140,00 <i>0,00</i> <i>0,00</i>	86.140,00 <i>0,00</i> <i>0,00</i>
			previsione di cassa	0,00	0,00		
Titolo 2	Spese in conto capitale	0,00	previsione di competenza <i>di cui già impegnato</i> <i>di cui fondo pluriennale vincolato</i>	0,00 <i>0,00</i> <i>0,00</i>	0,00 <i>0,00</i> <i>0,00</i>	0,00 <i>0,00</i> <i>0,00</i>	0,00 <i>0,00</i> <i>0,00</i>
			previsione di cassa	0,00	0,00		
Titolo 4	Rimborso prestiti	0,00	previsione di competenza <i>di cui già impegnato</i> <i>di cui fondo pluriennale vincolato</i>	0,00 <i>0,00</i> <i>0,00</i>	0,00 <i>0,00</i> <i>0,00</i>	0,00 <i>0,00</i> <i>0,00</i>	0,00 <i>0,00</i> <i>0,00</i>
			previsione di cassa	0,00	0,00		
	<b>Totale Programma</b>	<b>03</b>	previsione di competenza <i>di cui già impegnato</i> <i>di cui fondo pluriennale vincolato</i>	147.735,05 <i>0,00</i> <i>0,00</i>	263.140,00 <i>0,00</i> <i>0,00</i>	86.140,00 <i>0,00</i> <i>0,00</i>	86.140,00 <i>0,00</i> <i>0,00</i>
	<b>Altri fondi</b>		previsione di cassa	0,00	0,00		
<b>TOTALE MISSIONE 20</b>			previsione di competenza	<b>2.051.227,93</b>	<b>1.355.140,50</b>	<b>1.106.869,15</b>	<b>1.078.296,13</b>
<b>Fondi da ripartire</b>			<i>di cui già impegnato</i>	<i>0,00</i>	<i>0,00</i>	<i>0,00</i>	<i>0,00</i>
			<i>di cui fondo pluriennale vincolato</i>	<i>0,00</i>	<i>0,00</i>	<i>0,00</i>	<i>0,00</i>
			previsione di cassa	<b>490.858,04</b>	<b>350.000,00</b>		

14/12/2023



**COMUNE DI SANT'ELPIDIO A MARE**  
**(Esercizio 2024)**

Allegato n.9 - Bilancio di previsione

**BILANCIO DI PREVISIONE**  
**SPESE**

MISSIONE, PROGRAMMA, TITOLO	DENOMINAZIONE	RESIDUI PRESUNTI AL TERMINE DELL'ESERCIZIO 2023		PREVISIONI DEFINITIVE DELL'ANNO 2023			
					Previsioni dell'anno 2024	Previsioni dell'anno 2025	Previsioni dell'anno 2026
<b>MISSIONE 50</b> Debito pubblico							
<b>5001</b>	<b>Programma 01</b>	<b>Quota interessi ammortamento mutui e prestiti obbligazionari</b>					
Titolo 1	Spese correnti	0,00	previsione di competenza	0,00	0,00	0,00	0,00
			<i>di cui già impegnato</i>		<i>0,00</i>	<i>0,00</i>	<i>0,00</i>
			<i>di cui fondo pluriennale vincolato</i>	<i>0,00</i>	<i>0,00</i>	<i>0,00</i>	<i>0,00</i>
			previsione di cassa	0,00	0,00		
	<b>Totale Programma 01</b>	0,00	previsione di competenza	0,00	0,00	0,00	0,00
	<b>Quota interessi</b>		<i>di cui già impegnato</i>	<i>0,00</i>	<i>0,00</i>	<i>0,00</i>	<i>0,00</i>
	<b>ammortamento mutui e</b>		<i>di cui fondo pluriennale vincolato</i>	<i>0,00</i>	<i>0,00</i>	<i>0,00</i>	<i>0,00</i>
	<b>prestiti obbligazionari</b>		previsione di cassa	0,00	0,00		
<b>5002</b>	<b>Programma 02</b>	<b>Quota capitale ammortamento mutui e prestiti obbligazionari</b>					
Titolo 4	Rimborso prestiti	0,00	previsione di competenza	353.614,81	361.271,15	359.434,88	360.505,52
			<i>di cui già impegnato</i>		<i>0,00</i>	<i>0,00</i>	<i>0,00</i>
			<i>di cui fondo pluriennale vincolato</i>	<i>0,00</i>	<i>0,00</i>	<i>0,00</i>	<i>0,00</i>
			previsione di cassa	344.570,52	361.271,15		
	<b>Totale Programma 02</b>	0,00	previsione di competenza	353.614,81	361.271,15	359.434,88	360.505,52
	<b>Quota capitale</b>		<i>di cui già impegnato</i>	<i>0,00</i>	<i>0,00</i>	<i>0,00</i>	<i>0,00</i>
	<b>ammortamento mutui e</b>		<i>di cui fondo pluriennale vincolato</i>	<i>0,00</i>	<i>0,00</i>	<i>0,00</i>	<i>0,00</i>
	<b>prestiti obbligazionari</b>		previsione di cassa	344.570,52	361.271,15		
<b>TOTALE MISSIONE 50</b>		<b>0,00</b>	previsione di competenza	<b>353.614,81</b>	<b>361.271,15</b>	<b>359.434,88</b>	<b>360.505,52</b>
<b>Debito pubblico</b>			<i>di cui già impegnato</i>	<i>0,00</i>	<i>0,00</i>	<i>0,00</i>	<i>0,00</i>
			<i>di cui fondo pluriennale vincolato</i>	<i>0,00</i>	<i>0,00</i>	<i>0,00</i>	<i>0,00</i>
			previsione di cassa	<b>344.570,52</b>	<b>361.271,15</b>		

14/12/2023



**COMUNE DI SANT'ELPIDIO A MARE**  
**(Esercizio 2024)**

**Allegato n.9 - Bilancio di previsione**

**BILANCIO DI PREVISIONE**  
**SPESE**

MISSIONE, PROGRAMMA, TITOLO	DENOMINAZIONE	RESIDUI PRESUNTI AL TERMINE DELL'ESERCIZIO 2023	PREVISIONI DEFINITIVE DELL'ANNO 2023	Previsioni		
				dell'anno 2024	dell'anno 2025	dell'anno 2026
<b>MISSIONE 60</b> Anticipazioni finanziarie						
<b>6001</b>	<b>Programma 01</b>	<b>Restituzione anticipazioni di tesoreria</b>				
Titolo 1	Spese correnti	0,00	previsione di competenza <i>di cui già impegnato</i> <i>di cui fondo pluriennale vincolato</i>	0,00 <i>0,00</i> <i>0,00</i>	0,00 <i>0,00</i> <i>0,00</i>	0,00 <i>0,00</i> <i>0,00</i>
Titolo 5	Chiusura Anticipazioni ricevute da istituto tesoriere/cassiere	0,00	previsione di competenza <i>di cui già impegnato</i> <i>di cui fondo pluriennale vincolato</i>	5.177.614,17 <i>0,00</i> <i>0,00</i>	4.881.367,88 <i>0,00</i> <i>0,00</i>	3.100.000,00 <i>0,00</i> <i>0,00</i>
<b>Totale Programma 01</b> <b>Restituzione anticipazioni di</b> <b>tesoreria</b>		0,00	previsione di competenza <i>di cui già impegnato</i> <i>di cui fondo pluriennale vincolato</i>	5.177.614,17 <i>0,00</i> <i>0,00</i>	4.881.367,88 <i>0,00</i> <i>0,00</i>	3.100.000,00 <i>0,00</i> <i>0,00</i>
<b>TOTALE MISSIONE 60</b> <b>Anticipazioni finanziarie</b>		<b>0,00</b>	previsione di competenza <i>di cui già impegnato</i> <i>di cui fondo pluriennale vincolato</i>	<b>5.177.614,17</b> <i>0,00</i> <i>0,00</i>	<b>4.881.367,88</b> <i>0,00</i> <i>0,00</i>	<b>3.100.000,00</b> <i>0,00</i> <i>0,00</i>
			previsione di cassa	<b>5.177.614,17</b>	<b>4.881.367,88</b>	<b>3.100.000,00</b>



14/12/2023



**COMUNE DI SANT'ELPIDIO A MARE**  
**(Esercizio 2024)**

Allegato n.9 - Bilancio di previsione

**BILANCIO DI PREVISIONE**  
**SPESE**

MISSIONE, PROGRAMMA, TITOLO	DENOMINAZIONE	RESIDUI PRESUNTI AL TERMINE DELL'ESERCIZIO 2023		PREVISIONI DEFINITIVE DELL'ANNO 2023	PREVISIONI			
					Previsioni dell'anno 2024	Previsioni dell'anno 2025	Previsioni dell'anno 2026	
<b>MISSIONE 99 Servizi per conto terzi</b>								
<b>9901</b>	<b>Programma 01</b>	<b>Servizi per conto terzi e Partite di giro</b>						
	Titolo 7	Spese per conto terzi e partite di giro	61.362,95	previsione di competenza <i>di cui già impegnato</i> <i>di cui fondo pluriennale vincolato</i>	8.820.500,00 <i>0,00</i> <i>0,00</i>	7.310.500,00 <i>0,00</i> <i>0,00</i>	7.310.500,00 <i>0,00</i> <i>0,00</i>	7.310.500,00 <i>0,00</i> <i>0,00</i>
		previsione di cassa			8.881.993,58	7.371.862,95		
	<b>Totale Programma</b>	<b>01</b>	61.362,95	previsione di competenza <i>di cui già impegnato</i> <i>di cui fondo pluriennale vincolato</i>	8.820.500,00 <i>0,00</i> <i>0,00</i>	7.310.500,00 <i>0,00</i> <i>0,00</i>	7.310.500,00 <i>0,00</i> <i>0,00</i>	7.310.500,00 <i>0,00</i> <i>0,00</i>
		<b>Servizi per conto terzi e Partite di giro</b>		previsione di cassa	8.881.993,58	7.371.862,95		
<b>9902</b>	<b>Programma 02</b>	<b>Anticipazioni per il finanziamento del sistema sanitario nazionale</b>						
	Titolo 7	Spese per conto terzi e partite di giro	0,00	previsione di competenza <i>di cui già impegnato</i> <i>di cui fondo pluriennale vincolato</i>	0,00 <i>0,00</i> <i>0,00</i>	0,00 <i>0,00</i> <i>0,00</i>	0,00 <i>0,00</i> <i>0,00</i>	0,00 <i>0,00</i> <i>0,00</i>
		previsione di cassa			0,00	0,00		
	<b>Totale Programma</b>	<b>02</b>	0,00	previsione di competenza <i>di cui già impegnato</i> <i>di cui fondo pluriennale vincolato</i>	0,00 <i>0,00</i> <i>0,00</i>	0,00 <i>0,00</i> <i>0,00</i>	0,00 <i>0,00</i> <i>0,00</i>	0,00 <i>0,00</i> <i>0,00</i>
		<b>Anticipazioni per il finanziamento del sistema sanitario nazionale</b>		previsione di cassa	0,00	0,00		
<b>TOTALE MISSIONE 99</b>		<b>Servizi per conto terzi</b>	<b>61.362,95</b>	previsione di competenza <i>di cui già impegnato</i> <i>di cui fondo pluriennale vincolato</i>	<b>8.820.500,00</b> <i>0,00</i> <i>0,00</i>	<b>7.310.500,00</b> <i>0,00</i> <i>0,00</i>	<b>7.310.500,00</b> <i>0,00</i> <i>0,00</i>	<b>7.310.500,00</b> <i>0,00</i> <i>0,00</i>
				previsione di cassa	<b>8.881.993,58</b>	<b>7.371.862,95</b>		
<b>TOTALE MISSIONI</b>			<b>8.482.296,11</b>	previsione di competenza <i>di cui già impegnato</i> <i>di cui fondo pluriennale vincolato</i>	<b>49.701.220,74</b> <i>1.885.451,32</i> <i>0,00</i>	<b>37.875.804,25</b> <i>1.885.451,32</i> <i>0,00</i>	<b>31.425.088,74</b> <i>726.618,05</i> <i>0,00</i>	<b>26.528.731,79</b> <i>0,00</i> <i>0,00</i>
				previsione di cassa	<b>50.084.884,60</b>	<b>45.276.603,56</b>		
<b>TOTALE GENERALE SPESE</b>			<b>8.482.296,11</b>	previsione di competenza <i>di cui già impegnato</i> <i>di cui fondo pluriennale vincolato</i>	<b>49.701.220,74</b> <i>1.885.451,32</i> <i>0,00</i>	<b>37.875.804,25</b> <i>1.885.451,32</i> <i>0,00</i>	<b>31.425.088,74</b> <i>726.618,05</i> <i>0,00</i>	<b>26.528.731,79</b> <i>0,00</i> <i>0,00</i>
				previsione di cassa	<b>50.084.884,60</b>	<b>45.276.603,56</b>		



14/12/2023

**COMUNE DI SANT'ELPIDIO A MARE**  
**(Esercizio 2024)**

Allegato n.9 - Bilancio di previsione

**BILANCIO DI PREVISIONE**  
**RIEPILOGO GENERALE ENTRATE PER TITOLI**

TITOLO TIPOLOGIA	DENOMINAZIONE	RESIDUI PRESUNTI AL TERMINE DELL'ESERCIZIO 2023		PREVISIONI DEFINITIVE DELL'ANNO 2023	Previsioni	Previsioni	Previsioni
					dell'anno 2024	dell'anno 2025	dell'anno 2026
	Fondo pluriennale vincolato per spese correnti		previsioni di competenza	428.771,54	0,00	0,00	0,00
	Fondo pluriennale vincolato per spese in conto capitale		previsioni di competenza	2.790.103,25	0,00	0,00	0,00
	Utilizzo avanzo di Amministrazione		previsioni di competenza	969.446,74	15.604,95	0,00	0,00
	- di cui avanzo utilizzato anticipatamente		previsioni di competenza	0,00	0,00		
	- di cui Utilizzo Fondo anticipazioni di liquidità		previsioni di competenza	0,00	15.604,95	0,00	0,00
	Fondo di cassa al'1/1/esercizio di riferimento		previsioni di cassa	1.701.560,63	1.200.000,00		
<b>10000</b> <b>TITOLO 1</b>	<b>Entrate correnti di natura tributari a, contributiva e perequativa</b>	<b>3.723.636,91</b>	<b>previsioni di competenza previsioni di cassa</b>	<b>9.011.485,89 9.841.460,24</b>	<b>8.413.271,29 12.136.908,20</b>	<b>8.498.352,00</b>	<b>8.588.019,00</b>
<b>20000</b> <b>TITOLO 2</b>	<b>Trasferimenti correnti</b>	<b>294.801,87</b>	<b>previsioni di competenza previsioni di cassa</b>	<b>2.068.037,65 2.218.299,97</b>	<b>1.573.639,88 1.868.441,75</b>	<b>1.443.347,36</b>	<b>1.509.552,01</b>
<b>30000</b> <b>TITOLO 3</b>	<b>Entrate extratributarie</b>	<b>2.866.913,29</b>	<b>previsioni di competenza previsioni di cassa</b>	<b>4.458.005,12 7.749.764,58</b>	<b>4.354.358,30 7.161.915,29</b>	<b>4.126.485,34</b>	<b>3.938.211,47</b>
<b>40000</b> <b>TITOLO 4</b>	<b>Entrate in conto capitale</b>	<b>2.630.501,61</b>	<b>previsioni di competenza previsioni di cassa</b>	<b>14.834.103,85 17.494.916,79</b>	<b>10.853.909,42 12.369.306,60</b>	<b>6.946.404,04</b>	<b>2.082.449,31</b>
<b>50000</b> <b>TITOLO 5</b>	<b>Entrate da riduzione di attività fin anziarie</b>	<b>577.280,53</b>	<b>previsioni di competenza previsioni di cassa</b>	<b>335.000,00 725.865,11</b>	<b>0,00 577.280,53</b>	<b>0,00</b>	<b>0,00</b>
<b>60000</b> <b>TITOLO 6</b>	<b>Accensione prestiti</b>	<b>333.720,59</b>	<b>previsioni di competenza previsioni di cassa</b>	<b>808.152,53 808.152,53</b>	<b>473.152,53 806.873,12</b>	<b>0,00</b>	<b>0,00</b>
<b>70000</b> <b>TITOLO 7</b>	<b>Anticipazioni da istituto tesoriere/ cassiere</b>	<b>0,00</b>	<b>previsioni di competenza previsioni di cassa</b>	<b>5.177.614,17 5.177.614,17</b>	<b>4.881.367,88 4.881.367,88</b>	<b>3.100.000,00</b>	<b>3.100.000,00</b>
<b>90000</b> <b>TITOLO 9</b>	<b>Entrate per conto terzi e partite di giro</b>	<b>156.861,53</b>	<b>previsioni di competenza previsioni di cassa</b>	<b>8.820.500,00 8.820.684,69</b>	<b>7.310.500,00 7.467.361,53</b>	<b>7.310.500,00</b>	<b>7.310.500,00</b>
	<b>TOTALE TITOLI</b>	<b>10.583.716,33</b>	<b>previsioni di competenza previsioni di cassa</b>	<b>45.512.899,21 52.836.758,08</b>	<b>37.860.199,30 47.269.454,90</b>	<b>31.425.088,74</b>	<b>26.528.731,79</b>
	<b>TOTALE GENERALE DELLE ENTRATE</b>	<b>10.583.716,33</b>	<b>previsioni di competenza previsioni di cassa</b>	<b>49.701.220,74 54.538.318,71</b>	<b>37.875.804,25 48.469.454,90</b>	<b>31.425.088,74</b>	<b>26.528.731,79</b>

14/12/2023



**COMUNE DI SANT'ELPIDIO A MARE**  
**(Esercizio 2024)**

**Allegato n.9 - Bilancio di previsione**

**BILANCIO DI PREVISIONE**  
**RIEPILOGO GENERALE DELLE SPESE PER TITOLI**

MISSIONE, PROGRAMMA, TITOLO	DENOMINAZIONE	RESIDUI PRESUNTI AL TERMINE DELL'ESERCIZIO 2023		PREVISIONI DEFINITIVE DELL'ANNO 2023			
					Previsioni dell'anno 2024	Previsioni dell'anno 2025	Previsioni dell'anno 2026
<b>DISAVANZO DI AMMINISTRAZIONE</b>				0,00	0,00	0,00	0,00
<b>TITOLO 1</b>	<b>Spese correnti</b>	2.881.275,89	previsione di competenza <i>di cui già impegnato</i> <i>di cui fondo pluriennale vincolato</i> previsione di cassa	15.887.709,33	14.027.831,55 319.642,28 0,00 15.852.610,64	13.713.953,40 32.924,26 0,00	13.680.480,54 0,00 0,00
<b>TITOLO 2</b>	<b>Spese in conto capitale</b>	5.490.770,35	previsione di competenza <i>di cui già impegnato</i> <i>di cui fondo pluriennale vincolato</i> previsione di cassa	19.126.782,43	11.294.833,67 1.565.809,04 0,00 16.760.604,02	6.941.200,46 693.693,79 0,00	2.077.245,73 0,00 0,00
<b>TITOLO 3</b>	<b>Spese per incremento di attività finanziarie</b>	48.886,92	previsione di competenza <i>di cui già impegnato</i> <i>di cui fondo pluriennale vincolato</i> previsione di cassa	335.000,00	0,00 0,00 0,00 48.886,92	0,00 0,00 0,00	0,00 0,00 0,00
<b>TITOLO 4</b>	<b>Rimborso prestiti</b>	0,00	previsione di competenza <i>di cui già impegnato</i> <i>di cui fondo pluriennale vincolato</i> previsione di cassa	353.614,81	361.271,15 0,00 0,00 361.271,15	359.434,88 0,00 0,00	360.505,52 0,00 0,00
<b>TITOLO 5</b>	<b>Chiusura Anticipazioni ricevute da istituto tesoriere/cassiere</b>	0,00	previsione di competenza <i>di cui già impegnato</i> <i>di cui fondo pluriennale vincolato</i> previsione di cassa	5.177.614,17	4.881.367,88 0,00 0,00 4.881.367,88	3.100.000,00 0,00 0,00	3.100.000,00 0,00 0,00
<b>TITOLO 7</b>	<b>Spese per conto terzi e partite di giro</b>	61.362,95	previsione di competenza <i>di cui già impegnato</i> <i>di cui fondo pluriennale vincolato</i> previsione di cassa	8.820.500,00	7.310.500,00 0,00 0,00 7.371.862,95	7.310.500,00 0,00 0,00	7.310.500,00 0,00 0,00
<b>TOTALE TITOLI</b>		<b>8.482.296,11</b>	previsione di competenza <i>di cui già impegnato</i> <i>di cui fondo pluriennale vincolato</i> previsione di cassa	<b>49.701.220,74</b>	<b>37.875.804,25</b> <b>1.885.451,32</b> <b>0,00</b> <b>45.276.603,56</b>	<b>31.425.088,74</b> <b>726.618,05</b> <b>0,00</b>	<b>26.528.731,79</b> <b>0,00</b> <b>0,00</b>
<b>TOTALE GENERALE SPESE</b>		<b>8.482.296,11</b>	previsione di competenza <i>di cui già impegnato</i> <i>di cui fondo pluriennale vincolato</i> previsione di cassa	<b>49.701.220,74</b>	<b>37.875.804,25</b> <b>1.885.451,32</b> <b>0,00</b> <b>45.276.603,56</b>	<b>31.425.088,74</b> <b>726.618,05</b> <b>0,00</b>	<b>26.528.731,79</b> <b>0,00</b> <b>0,00</b>



**COMUNE DI SANT'ELPIDIO A MARE**  
**(Esercizio 2024)**

**Allegato n.9 - Bilancio di previsione**

**BILANCIO DI PREVISIONE**  
**RIEPILOGO GENERALE DELLE SPESE PER MISSIONI**

MISSIONE, PROGRAMMA, TITOLO	DENOMINAZIONE	RESIDUI PRESUNTI AL TERMINE DELL'ESERCIZIO 2023		PREVISIONI DEFINITIVE DELL'ANNO 2023	Previsioni		
					dell'anno 2024	dell'anno 2025	dell'anno 2026
<b>DISAVANZO DI AMMINISTRAZIONE</b>				0,00	0,00	0,00	0,00
<b>TOTALE MISSIONE 01</b>	<b>Servizi istituzionali, generali e di gestione</b>	2.459.864,02	previsione di competenza di cui già impegnato di cui fondo pluriennale vincolato previsione di cassa	9.105.663,49  0,00 10.162.069,06	3.686.642,72 93.037,49 0,00 6.096.650,44	3.306.739,13 1.268,80 0,00	3.311.444,16 0,00 0,00
<b>TOTALE MISSIONE 02</b>	<b>Giustizia</b>	0,00	previsione di competenza di cui già impegnato di cui fondo pluriennale vincolato previsione di cassa	20.300,00  0,00 27.869,51	9.320,00 0,00 0,00 9.320,00	11.750,00 0,00 0,00	11.750,00 0,00 0,00
<b>TOTALE MISSIONE 03</b>	<b>Ordine pubblico e sicurezza</b>	180.753,27	previsione di competenza di cui già impegnato di cui fondo pluriennale vincolato previsione di cassa	951.985,45  0,00 1.144.078,60	843.211,90 59.436,55 0,00 1.023.965,17	862.861,90 932,03 0,00	862.861,90 0,00 0,00
<b>TOTALE MISSIONE 04</b>	<b>Istruzione e diritto allo studio</b>	1.207.242,09	previsione di competenza di cui già impegnato di cui fondo pluriennale vincolato previsione di cassa	5.730.017,54  0,00 4.870.665,01	6.026.175,01 0,00 0,00 7.232.417,10	6.033.464,47 0,00 0,00	2.419.911,81 0,00 0,00
<b>TOTALE MISSIONE 05</b>	<b>Tutela e valorizzazione dei beni e delle attività culturali</b>	1.084.874,10	previsione di competenza di cui già impegnato di cui fondo pluriennale vincolato previsione di cassa	2.575.892,91  0,00 2.806.180,16	3.189.730,74 912.599,62 0,00 4.274.604,84	1.136.969,93 211.384,27 0,00	396.919,81 0,00 0,00
<b>TOTALE MISSIONE 06</b>	<b>Politiche giovanili, sport e tempo libero</b>	782.779,49	previsione di competenza di cui già impegnato di cui fondo pluriennale vincolato previsione di cassa	3.732.654,16  0,00 3.910.149,72	1.396.874,21 0,00 0,00 2.179.153,70	215.899,70 0,00 0,00	215.899,70 0,00 0,00
<b>TOTALE MISSIONE 07</b>	<b>Turismo</b>	48.531,98	previsione di competenza di cui già impegnato di cui fondo pluriennale vincolato previsione di cassa	80.170,21  0,00 152.665,24	67.018,10 0,00 0,00 115.550,08	69.480,09 0,00 0,00	69.440,88 0,00 0,00
<b>TOTALE MISSIONE 08</b>	<b>Assetto del territorio ed edilizia abitativa</b>	148.242,71	previsione di competenza di cui già impegnato di cui fondo pluriennale vincolato previsione di cassa	1.841.717,14  0,00 793.771,09	812.823,96 397.308,00 0,00 936.066,67	740.347,75 367.000,88 0,00	361.596,03 0,00 0,00
<b>TOTALE MISSIONE 09</b>	<b>Sviluppo sostenibile e tutela del territorio e dell'ambiente</b>	507.591,27	previsione di competenza di cui già impegnato di cui fondo pluriennale vincolato previsione di cassa	2.181.839,11  0,00 2.739.468,41	2.238.213,76 47.439,85 0,00 2.745.805,03	2.114.139,21 0,00 0,00	2.113.537,68 0,00 0,00
<b>TOTALE MISSIONE 10</b>	<b>Trasporti e diritto alla mobilità</b>	963.496,58	previsione di competenza di cui già impegnato di cui fondo pluriennale vincolato previsione di cassa	2.423.368,48  0,00 2.361.002,18	1.140.470,72 12.444,00 0,00 2.103.967,30	1.164.850,51 0,00 0,00	1.159.123,68 0,00 0,00
<b>TOTALE MISSIONE 11</b>	<b>Soccorso civile</b>	2.209,83	previsione di competenza di cui già impegnato di cui fondo pluriennale vincolato previsione di cassa	169.831,54  0,00 193.233,81	115.337,00 3.660,00 0,00 117.546,83	119.337,00 0,00 0,00	119.337,00 0,00 0,00
<b>TOTALE MISSIONE 12</b>	<b>Diritti sociali, politiche sociali e famiglia</b>	1.016.261,47	previsione di competenza di cui già impegnato di cui fondo pluriennale vincolato previsione di cassa	4.422.951,00  0,00 5.952.731,08	4.315.380,32 346.802,38 0,00 5.331.641,79	3.615.293,82 133.308,64 0,00	3.480.534,22 0,00 0,00
<b>TOTALE MISSIONE 13</b>	<b>Tutela della salute</b>	0,00	previsione di competenza di cui già impegnato di cui fondo pluriennale vincolato previsione di cassa	0,00  0,00 0,00	0,00 0,00 0,00 0,00	0,00 0,00 0,00	0,00 0,00 0,00
<b>TOTALE MISSIONE 14</b>	<b>Sviluppo economico e competitività</b>	19.086,35	previsione di competenza di cui già impegnato di cui fondo pluriennale vincolato previsione di cassa	61.872,80  0,00 73.465,62	96.326,28 12.723,43 0,00 115.412,63	107.151,20 12.723,43 0,00	107.073,27 0,00 0,00
<b>TOTALE MISSIONE 15</b>	<b>Politiche per il lavoro e la formazione professionale</b>	0,00	previsione di competenza di cui già impegnato di cui fondo pluriennale vincolato previsione di cassa	0,00  0,00 0,00	0,00 0,00 0,00 0,00	0,00 0,00 0,00	0,00 0,00 0,00



14/12/2023

**COMUNE DI SANT'ELPIDIO A MARE**  
**(Esercizio 2024)**

Allegato n.9 - Bilancio di previsione

**BILANCIO DI PREVISIONE**  
**RIEPILOGO GENERALE DELLE SPESE PER MISSIONI**

MISSIONE, PROGRAMMA, TITOLO	DENOMINAZIONE	RESIDUI PRESUNTI AL TERMINE DELL'ESERCIZIO 2023		PREVISIONI DEFINITIVE DELL'ANNO 2023	Previsioni	Previsioni	Previsioni
					dell'anno 2024	dell'anno 2025	dell'anno 2026
<b>TOTALE MISSIONE 16</b>	<i>Agricoltura, politiche agroalimentari e pesca</i>	0,00	previsione di competenza	0,00	0,00	0,00	0,00
			<i>di cui già impegnato</i>		0,00	0,00	0,00
			<i>di cui fondo pluriennale vincolato</i>		0,00	0,00	0,00
			previsione di cassa	2.498,80	0,00	0,00	0,00
<b>TOTALE MISSIONE 17</b>	<i>Energia e diversificazione delle fonti energetiche</i>	0,00	previsione di competenza	0,00	0,00	0,00	0,00
			<i>di cui già impegnato</i>		0,00	0,00	0,00
			<i>di cui fondo pluriennale vincolato</i>		0,00	0,00	0,00
			previsione di cassa	0,00	0,00	0,00	0,00
<b>TOTALE MISSIONE 18</b>	<i>Relazioni con le altre autonomie territoriali e locali</i>	0,00	previsione di competenza	0,00	30.000,00	50.000,00	50.000,00
			<i>di cui già impegnato</i>		0,00	0,00	0,00
			<i>di cui fondo pluriennale vincolato</i>		0,00	0,00	0,00
			previsione di cassa	0,00	30.000,00	0,00	0,00
<b>TOTALE MISSIONE 19</b>	<i>Relazioni internazionali</i>	0,00	previsione di competenza	0,00	0,00	0,00	0,00
			<i>di cui già impegnato</i>		0,00	0,00	0,00
			<i>di cui fondo pluriennale vincolato</i>		0,00	0,00	0,00
			previsione di cassa	0,00	0,00	0,00	0,00
<b>TOTALE MISSIONE 20</b>	<i>Fondi da ripartire</i>	0,00	previsione di competenza	2.051.227,93	1.355.140,50	1.106.869,15	1.078.296,13
			<i>di cui già impegnato</i>		0,00	0,00	0,00
			<i>di cui fondo pluriennale vincolato</i>		0,00	0,00	0,00
			previsione di cassa	490.858,04	350.000,00	0,00	0,00
<b>TOTALE MISSIONE 50</b>	<i>Debito pubblico</i>	0,00	previsione di competenza	353.614,81	361.271,15	359.434,88	360.505,52
			<i>di cui già impegnato</i>		0,00	0,00	0,00
			<i>di cui fondo pluriennale vincolato</i>		0,00	0,00	0,00
			previsione di cassa	344.570,52	361.271,15	0,00	0,00
<b>TOTALE MISSIONE 60</b>	<i>Anticipazioni finanziarie</i>	0,00	previsione di competenza	5.177.614,17	4.881.367,88	3.100.000,00	3.100.000,00
			<i>di cui già impegnato</i>		0,00	0,00	0,00
			<i>di cui fondo pluriennale vincolato</i>		0,00	0,00	0,00
			previsione di cassa	5.177.614,17	4.881.367,88	0,00	0,00
<b>TOTALE MISSIONE 99</b>	<i>Servizi per conto terzi</i>	61.362,95	previsione di competenza	8.820.500,00	7.310.500,00	7.310.500,00	7.310.500,00
			<i>di cui già impegnato</i>		0,00	0,00	0,00
			<i>di cui fondo pluriennale vincolato</i>		0,00	0,00	0,00
			previsione di cassa	8.881.993,58	7.371.862,95	0,00	0,00
<b>TOTALE MISSIONI</b>		<b>8.482.296,11</b>	previsione di competenza	<b>49.701.220,74</b>	<b>37.875.804,25</b>	<b>31.425.088,74</b>	<b>26.528.731,79</b>
			<i>di cui già impegnato</i>		<b>1.885.451,32</b>	<b>726.618,05</b>	<b>0,00</b>
			<i>di cui fondo pluriennale vincolato</i>		<b>0,00</b>	<b>0,00</b>	<b>0,00</b>
			previsione di cassa	<b>50.084.884,60</b>	<b>45.276.603,56</b>	<b>0,00</b>	<b>0,00</b>
<b>TOTALE GENERALE SPESE</b>		<b>8.482.296,11</b>	previsione di competenza	<b>49.701.220,74</b>	<b>37.875.804,25</b>	<b>31.425.088,74</b>	<b>26.528.731,79</b>
			<i>di cui già impegnato</i>		<b>1.885.451,32</b>	<b>726.618,05</b>	<b>0,00</b>
			<i>di cui fondo pluriennale vincolato</i>		<b>0,00</b>	<b>0,00</b>	<b>0,00</b>
			previsione di cassa	<b>50.084.884,60</b>	<b>45.276.603,56</b>	<b>0,00</b>	<b>0,00</b>





14/12/2023

**COMUNE DI SANT'ELPIDIO A MARE**  
**(Esercizio 2024)****Allegato n.9 - Bilancio di previsione****BILANCIO DI PREVISIONE**  
**EQUILIBRI DI BILANCIO**

<b>EQUILIBRIO ECONOMICO - FINANZIARIO</b>			<b>COMPETENZA ANNO 2024</b>	<b>COMPETENZA ANNO 2025</b>	<b>COMPETENZA ANNO 2026</b>
Fondo di cassa all'inizio dell'esercizio		1.200.000,00			
A) Fondo pluriennale vincolato di entrata per spese correnti	( + )		0,00	0,00	0,00
AA) Recupero disavanzo di amministrazione esercizio precedente	( - )		0,00	0,00	0,00
B) Entrate titolo 1.00 - 2.00 - 3.00	( + )		14.341.269,47	14.068.184,70	14.035.782,48
<i>di cui per estinzione anticipata di prestiti</i>			0,00	0,00	0,00
C) Entrate Titolo 4.02.06 - Contributo agli investimenti direttamente destinati al rimborso dei prestiti da amministrazioni pubbliche	( + )		0,00	0,00	0,00
D) Spese Titolo 1.00 - Spese correnti	( - )		14.027.831,55	13.713.953,40	13.680.480,54
<i>di cui:</i>					
- fondo pluriennale vincolato			0,00	0,00	0,00
- fondo crediti di dubbia esigibilità			946.000,50	930.729,15	902.156,13
E) Spese Titolo 2.04 - Trasferimenti in conto capitale	( - )		0,00	0,00	0,00
F) Spese Titolo 4.00 - Quote di capitale amm.to dei mutui e prestiti obbligazionari	( - )		361.271,15	359.434,88	360.505,52
<i>di cui per estinzione anticipata di prestiti</i>			0,00	0,00	0,00
<i>di cui Fondo anticipazioni di liquidità</i>			0,00	0,00	0,00
<b>G) Somma finale (G=A-AA+B+C-D-E-F)</b>			<b>-47.833,23</b>	<b>-5.203,58</b>	<b>-5.203,58</b>
<b>ALTRE POSTE DIFFERENZIALI, PER ECCEZIONI PREVISTE DA NORME DI LEGGE, CHE HANNO EFFETTO EX ARTICOLO 162, COMMA 6, DEL TESTO UNICO DELLE LEGGI SULL'ORDINAMENTO DEGLI ENTI LOCALI</b>					
H) Utilizzo avanzo di amministrazione per spese correnti e per il rimborso dei prestiti	( + )		15.604,95	0,00	0,00
<i>di cui per estinzione anticipata di prestiti</i>			0,00	0,00	0,00
I) Entrate di parte capitale destinate a spese correnti in base a specifiche disposizioni di legge	( + )		527.024,70	500.000,00	500.000,00
<i>di cui per estinzione anticipata di prestiti</i>			0,00	0,00	0,00
L) Entrate di parte corrente destinate a spese di investimento in base a specifiche disposizioni di legge	( - )		494.796,42	494.796,42	494.796,42
M) Entrate da accensione di prestiti destinate a estinzione anticipata dei prestiti	( + )		0,00	0,00	0,00
<b>EQUILIBRIO DI PARTE CORRENTE</b>			<b>0,00</b>	<b>0,00</b>	<b>0,00</b>
<b>O = G+H+I-L+M</b>					



14/12/2023

**COMUNE DI SANT'ELPIDIO A MARE**  
**(Esercizio 2024)****Allegato n.9 - Bilancio di previsione****BILANCIO DI PREVISIONE**  
**EQUILIBRI DI BILANCIO**

<b>EQUILIBRIO ECONOMICO - FINANZIARIO</b>		<b>COMPETENZA ANNO 2024</b>	<b>COMPETENZA ANNO 2025</b>	<b>COMPETENZA ANNO 2026</b>
P) Utilizzo avanzo di amministrazione per spese di investimento	( + )	0,00	-	-
Q) Fondo pluriennale vincolato di entrata per spese in conto	( + )	0,00	0,00	0,00
R) Entrate Titolo 4.00 - 5.00 - 6.00	( + )	11.327.061,95	6.946.404,04	2.082.449,31
C) Entrate Titolo 4.02.06 - Contributo agli investimenti direttamente destinati al rimborso dei prestiti da amministrazioni pubbliche	( - )	0,00	0,00	0,00
I) Entrate di parte capitale destinate a spese correnti in base a specifiche disposizioni di legge	( - )	527.024,70	500.000,00	500.000,00
S1) Entrate Titolo 5.02 per Riscossioni crediti di breve termine	( - )	0,00	0,00	0,00
S2) Entrate Titolo 5.03 per Riscossioni crediti di medio-lungo termine	( - )	0,00	0,00	0,00
T) Entrate Titolo 5.04 relative a Altre entrate per riduzione di attività finanziaria	( - )	0,00	0,00	0,00
L) Entrate di parte corrente destinate a spese di investimento in base a specifiche disposizioni di legge	( + )	494.796,42	494.796,42	494.796,42
M) Entrate da accensione di prestiti destinate a estinzione anticipata dei prestiti	( - )	0,00	0,00	0,00
U) Spese Titolo 2.00 - Spese in conto capitale <i>di cui fondo pluriennale vincolato</i>	( - )	11.294.833,67 0,00	6.941.200,46 0,00	2.077.245,73 0,00
V) Spese Titolo 3.01 per Acquisizioni di attività finanziarie	( - )	0,00	0,00	0,00
E) Spese Titolo 2.04 - Altri trasferimenti in conto capitale	( + )	0,00	0,00	0,00
<b>EQUILIBRIO DI PARTE CAPITALE</b>		<b>0,00</b>	<b>0,00</b>	<b>0,00</b>
<b>Z = P+Q+R-C-I-S1-S2-T+L-M-U-V+E</b>				





14/12/2023

**COMUNE DI SANT'ELPIDIO A MARE**  
**(Esercizio 2024)****Allegato n.9 - Bilancio di previsione****BILANCIO DI PREVISIONE**  
**EQUILIBRI DI BILANCIO**

EQUILIBRIO ECONOMICO - FINANZIARIO			COMPETENZA ANNO 2024	COMPETENZA ANNO 2025	COMPETENZA ANNO 2026
S1) Entrate Titolo 5.02 per Riscossioni crediti di breve termine	( + )		0,00	0,00	0,00
S2) Entrate Titolo 5.03 per Riscossioni crediti di medio-lungo termine	( + )		0,00	0,00	0,00
T) Entrate Titolo 5.04 relative a Altre entrate per riduzione di attività finanziaria	( + )		0,00	0,00	0,00
X1) Spese Titolo 3.02 per Concessione crediti di breve termine	( - )		0,00	0,00	0,00
X2) Spese Titolo 3.03 per Concessione crediti di medio-lungo termine	( - )		0,00	0,00	0,00
Y) Spese Titolo 3.04 per Altre spese per acquisizioni di attività finanziarie	( - )		0,00	0,00	0,00
<b>EQUILIBRIO FINALE</b>			<b>0,00</b>	<b>0,00</b>	<b>0,00</b>
		<b>W = O+Z+S1+S2+T-X1-X2-Y</b>			

**Saldo corrente ai fini della copertura degli investimenti pluriennali**

Equilibrio di parte corrente (O)			0,00	0,00	0,00
Utilizzo risultato di amministrazione per il finanziamento di spese correnti (H) al netto del fondo anticipazione di liquidità	( - )		0,00	0,00	0,00
<b>Equilibrio di parte corrente ai fini della copertura degli investimenti pluriennali</b>			<b>0,00</b>	<b>0,00</b>	<b>0,00</b>



**COMUNE DI SANT'ELPIDIO A MARE**  
**(Esercizio 2024)**

**Allegato a) Risultato presunto di amministrazione**

**TABELLA DIMOSTRATIVA DEL RISULTATO DI AMMINISTRAZIONE PRESUNTO**

<b>1) Determinazione del risultato di amministrazione presunto al 31/12/2023</b>		
(+)	<b>Risultato di amministrazione iniziale 2023</b>	<b>4.611.770,18</b>
(+)	Fondo pluriennale vincolato iniziale 2023	3.001.624,79
(+)	Entrate già accertate nell'esercizio 2023	14.721.950,19
(-)	Uscite già impegnate nell'esercizio 2023	20.973.162,43
(-)	Riduzione dei residui attivi già verificatasi nell'esercizio 2023	0,00
(+)	Incremento dei residui attivi già verificatasi nell'esercizio 2023	39.882,57
(+)	Riduzione dei residui passivi già verificatasi nell'esercizio 2023	0,00
<b>=</b>	<b>Risultato di amministrazione 2023 alla data di redazione del bilancio di previsione 2024</b>	<b>1.402.065,30</b>
+	Entrate che prevedo di accertare per il restante periodo del 2023	4.000.000,00
-	Spese che prevedo di impegnare per il restante periodo del 2023	1.200.000,00
-	Riduzione dei residui attivi presunta per il restante periodo del 2023	320.000,00
+	Incremento dei residui attivi presunto per il restante periodo del 2023	185.000,00
+	Riduzione dei residui passivi presunta per il restante periodo del 2023	35.000,00
-	Fondo pluriennale vincolato finale presunto 2023	0,00
<b>=</b>	<b>A) Risultato di amministrazione presunto al 31/12/2023</b>	<b>4.102.065,30</b>
<b>2) Composizione del risultato di amministrazione presunto al 31/12/2023</b>		
<b>Parte accantonata</b>		
	Fondo crediti di dubbia esigibilità al 31/12/2023	3.167.939,69
	Fondo anticipazioni liquidità	405.720,96
	Fondo perdite società partecipate	0,00
	Fondo contenzioso	18.000,00
	Altri accantonamenti	133.553,60
<b>B) Totale parte accantonata</b>		<b>3.725.214,25</b>
<b>Parte vincolata</b>		
	Vincoli derivanti da leggi e dai principi contabili	0,00
	Vincoli derivanti da trasferimenti	0,00
	Vincoli derivanti dalla contrazione di mutui	0,00
	Vincoli formalmente attribuiti dall'ente	0,00
	Altri vincoli	0,00
<b>C) Totale parte vincolata</b>		<b>0,00</b>
<b>Parte destinata agli investimenti</b>		
<b>D) Totale destinata agli investimenti</b>		<b>0,00</b>
<b>E) Totale parte disponibile (E=A-B-C-D)</b>		<b>376.851,05</b>
<b>3) Utilizzo quote del risultato di amministrazione presunto al 31/12/2023 previsto nel bilancio:</b>		
	Utilizzo quota accantonata (da consuntivo anno precedente o previa verifica di preconsuntivo - salvo l'utilizzo del FAL)	0,00
	Utilizzo quota vincolata	0,00
	Utilizzo quota destinata agli investimenti (previa approvazione del rendiconto)	0,00
	Utilizzo quota disponibile (previa approvazione del rendiconto)	0,00
<b>Totale utilizzo avanzo di amministrazione presunto</b>		<b>0,00</b>





























COMUNE DI SANT'ELPIDIO A MARE  
(Esercizio 2024)

14/12/2023

Allegato c) - Fondo crediti di dubbia esigibilità

COMPOSIZIONE DELL'ACCANTONAMENTO AL FONDO CREDITI DI DUBBIA ESIGIBILITA'

Esercizio finanziario 2024

TIPOLOGIA	DENOMINAZIONE	STANZIAMENTI DI BILANCIO (a)	ACCANTONAMENTO OBBLIGATORIO AL FONDO (b)	ACCANTONAMENTO EFFETTIVO DI BILANCIO (c)	% di stanziamento accantonato al fondo nel rispetto del principio contabile applicato 3.3 (d) = (c/a)
1010100	<b>ENTRATE CORRENTI DI NATURA TRIBUTARIA, CONTRIBUTIVA E PEREQUATIVA</b>				
	Tipologia 101: Imposte, tasse e proventi assimilati	6.954.633,00			
	di cui accertati per cassa sulla base del principio contabile 3.7	0,00			
	Tipologia 101: Imposte, tasse e proventi assimilati non accertati per cassa	6.954.633,00	553.289,80	553.289,80	7,96 %
1010400	Tipologia 104: Compartecipazioni di tributi	0,00	0,00	0,00	0,00 %
1030100	Tipologia 301: Fondi perequativi da Amministrazioni Centrali	1.458.638,29	0,00	0,00	0,00 %
1030200	Tipologia 302: Fondi perequativi dalla Regione o Provincia autonoma (solo per Enti locali)	0,00	0,00	0,00	0,00 %
1000000	<b>TOTALE TITOLO 1</b>	<b>8.413.271,29</b>	<b>553.289,80</b>	<b>553.289,80</b>	<b>6,58 %</b>
	<b>TRASFERIMENTI CORRENTI</b>				
2010100	Tipologia 101: Trasferimenti correnti da Amministrazioni pubbliche	1.573.639,88	0,00	0,00	0,00 %
2010200	Tipologia 102: Trasferimenti correnti da Famiglie	0,00	0,00	0,00	0,00 %
2010300	Tipologia 103: Trasferimenti correnti da Imprese	0,00	0,00	0,00	0,00 %
2010400	Tipologia 104: Trasferimenti correnti da Istituzioni Sociali Private	0,00	0,00	0,00	0,00 %
2010500	Tipologia 105: Trasferimenti correnti dalla UE e dal Resto del Mondo	0,00	0,00	0,00	0,00 %
	Trasferimenti correnti dall'Unione Europea	0,00			
	Trasferimenti correnti dal Resto del Mondo	0,00	0,00	0,00	0,00 %
2000000	<b>TOTALE TITOLO 2</b>	<b>1.573.639,88</b>	<b>0,00</b>	<b>0,00</b>	<b>0,00 %</b>
	<b>ENTRATE EXTRATRIBUTARIE</b>				
3010000	Tipologia 100: Vendita di beni e servizi e proventi derivanti dalla gestione dei beni	2.993.358,30	114.168,91	114.168,91	3,81 %
3020000	Tipologia 200: Proventi derivanti dall'attività di controllo e repressione delle irregolarità e degli illeciti	593.000,00	274.764,50	274.764,50	46,33 %
3030000	Tipologia 300: Interessi attivi	5.000,00	0,00	0,00	0,00 %
3040000	Tipologia 400: Altre entrate da redditi da capitale	0,00	0,00	0,00	0,00 %
3050000	Tipologia 500: Rimborsi e altre entrate correnti	763.000,00	3.777,29	3.777,29	0,50 %
3000000	<b>TOTALE TITOLO 3</b>	<b>4.354.358,30</b>	<b>392.710,70</b>	<b>392.710,70</b>	<b>9,02 %</b>
	<b>ENTRATE IN CONTO CAPITALE</b>				
4010000	Tipologia 100: Tributi in conto capitale	75.000,00	0,00	0,00	0,00 %
4020000	Tipologia 200: Contributi agli investimenti	9.258.662,42			
	Contributi agli investimenti da amministrazioni pubbliche	9.183.662,42			
	Contributi agli investimenti da UE	0,00			
	Tipologia 200: Contributi agli investimenti Contributi agli investimenti al netto dei contributi da PA e da UE	75.000,00	0,00	0,00	0,00 %
4030000	Tipologia 300: Altri trasferimenti in conto capitale	700.000,00			
	Altri trasferimenti in conto capitale da amministrazioni pubbliche	700.000,00			
	Altri trasferimenti in conto capitale da UE	0,00			
	Tipologia 300: Altri trasferimenti in conto capitale Altri trasferimenti in conto capitale al netto dei trasferimenti da PA e da UE	0,00	0,00	0,00	0,00 %
4040000	Tipologia 400: Entrate da alienazione di beni materiali e immateriali	270.247,00	0,00	0,00	0,00 %
4050000	Tipologia 500: Altre entrate in conto capitale	550.000,00	0,00	0,00	0,00 %
4000000	<b>TOTALE TITOLO 4</b>	<b>10.853.909,42</b>	<b>0,00</b>	<b>0,00</b>	<b>0,00 %</b>
	<b>TITOLO 5</b>				
5010000	Tipologia 100: Alienazione di attività finanziarie	0,00	0,00	0,00	0,00 %
5020000	Tipologia 200: Riscossione crediti di breve termine	0,00	0,00	0,00	0,00 %
5030000	Tipologia 300: Riscossione crediti di medio-lungo termine	0,00	0,00	0,00	0,00 %
5040000	Tipologia 400: Altre entrate per riduzione di attività finanziarie	0,00	0,00	0,00	0,00 %
5000000	<b>TOTALE TITOLO 5</b>	<b>0,00</b>	<b>0,00</b>	<b>0,00</b>	<b>0,00 %</b>
	<b>TOTALE GENERALE</b>	<b>25.195.178,89</b>	<b>946.000,50</b>	<b>946.000,50</b>	<b>3,75 %</b>
	<b>DI CUI FONDO CREDITI DI DUBBIA ESIGIBILITA' DI PARTE CORRENTE</b>	<b>14.341.269,47</b>	<b>946.000,50</b>	<b>946.000,50</b>	<b>6,60 %</b>
	<b>DI CUI FONDO CREDITI DI DUBBIA ESIGIBILITA' IN C/CAPITALE</b>	<b>10.853.909,42</b>	<b>0,00</b>	<b>0,00</b>	<b>0,00 %</b>



14/12/2023

**COMUNE DI SANT'ELPIDIO A MARE**  
(Esercizio 2024)

**Allegato c) - Fondo crediti di dubbia esigibilità**

**COMPOSIZIONE DELL'ACCANTONAMENTO AL FONDO CREDITI DI DUBBIA ESIGIBILITA'**

Esercizio finanziario 2025

TIPOLOGIA	DENOMINAZIONE	STANZIAMENTI DI BILANCIO (a)	ACCANTONAMENTO OBBLIGATORIO AL FONDO (b)	ACCANTONAMENTO EFFETTIVO DI BILANCIO (c)	% di stanziamento accantonato al fondo nel rispetto del principio contabile applicato 3.3 (d) = (c/a)
	<b>ENTRATE CORRENTI DI NATURA TRIBUTARIA, CONTRIBUTIVA E PEREQUATIVA</b>				
1010100	Tipologia 101: Imposte, tasse e proventi assimilati	6.931.633,00			
	di cui accertati per cassa sulla base del principio contabile 3.7	0,00			
	Tipologia 101: Imposte, tasse e proventi assimilati non accertati per cassa	6.931.633,00	539.003,29	539.003,29	7,78 %
1010400	Tipologia 104: Compartecipazioni di tributi	0,00	0,00	0,00	0,00 %
1030100	Tipologia 301: Fondi perequativi da Amministrazioni Centrali	1.566.719,00	0,00	0,00	0,00 %
1030200	Tipologia 302: Fondi perequativi dalla Regione o Provincia autonoma (solo per Enti Locali)	0,00	0,00	0,00	0,00 %
1000000	<b>TOTALE TITOLO 1</b>	<b>8.498.352,00</b>	<b>539.003,29</b>	<b>539.003,29</b>	<b>6,34 %</b>
	<b>TRASFERIMENTI CORRENTI</b>				
2010100	Tipologia 101: Trasferimenti correnti da Amministrazioni pubbliche	1.443.347,36	0,00	0,00	0,00 %
2010200	Tipologia 102: Trasferimenti correnti da Famiglie	0,00	0,00	0,00	0,00 %
2010300	Tipologia 103: Trasferimenti correnti da Imprese	0,00	0,00	0,00	0,00 %
2010400	Tipologia 104: Trasferimenti correnti da Istituzioni Sociali Private	0,00	0,00	0,00	0,00 %
2010500	Tipologia 105: Trasferimenti correnti dalla UE e dal Resto del Mondo	0,00			
	Trasferimenti correnti dall'Unione Europea	0,00			
	Trasferimenti correnti dal Resto del Mondo	0,00	0,00	0,00	0,00 %
2000000	<b>TOTALE TITOLO 2</b>	<b>1.443.347,36</b>	<b>0,00</b>	<b>0,00</b>	<b>0,00 %</b>
	<b>ENTRATE EXTRATRIBUTARIE</b>				
3010000	Tipologia 100: Vendita di beni e servizi e proventi derivanti dalla gestione dei beni	2.862.775,87	113.184,07	113.184,07	3,95 %
3020000	Tipologia 200: Proventi derivanti dall'attività di controllo e repressione delle irregolarità e degli illeciti	583.000,00	274.764,50	274.764,50	47,13 %
3030000	Tipologia 300: Interessi attivi	1.500,00	0,00	0,00	0,00 %
3040000	Tipologia 400: Altre entrate da redditi da capitale	0,00	0,00	0,00	0,00 %
3050000	Tipologia 500: Rimborsi e altre entrate correnti	679.209,47	3.777,29	3.777,29	0,56 %
3000000	<b>TOTALE TITOLO 3</b>	<b>4.126.485,34</b>	<b>391.725,86</b>	<b>391.725,86</b>	<b>9,49 %</b>
	<b>ENTRATE IN CONTO CAPITALE</b>				
4010000	Tipologia 100: Tributi in conto capitale	50.000,00	0,00	0,00	0,00 %
4020000	Tipologia 200: Contributi agli investimenti	6.346.404,04			
	Contributi agli investimenti da amministrazioni pubbliche	6.271.404,04			
	Contributi agli investimenti da UE	0,00			
	Tipologia 200: Contributi agli investimenti Contributi agli investimenti al netto dei contributi da PA e da UE	75.000,00	0,00	0,00	0,00 %
4030000	Tipologia 300: Altri trasferimenti in conto capitale	0,00			
	Altri trasferimenti in conto capitale da amministrazioni pubbliche	0,00			
	Altri trasferimenti in conto capitale da UE	0,00			
	Tipologia 300: Altri trasferimenti in conto capitale Altri trasferimenti in conto capitale al netto dei trasferimenti da PA e da UE	0,00	0,00	0,00	0,00 %
4040000	Tipologia 400: Entrate da alienazione di beni materiali e immateriali	0,00	0,00	0,00	0,00 %
4050000	Tipologia 500: Altre entrate in conto capitale	550.000,00	0,00	0,00	0,00 %
4000000	<b>TOTALE TITOLO 4</b>	<b>6.946.404,04</b>	<b>0,00</b>	<b>0,00</b>	<b>0,00 %</b>
5010000	Tipologia 100: Alienazione di attività finanziarie	0,00	0,00	0,00	0,00 %
5020000	Tipologia 200: Riscossione crediti di breve termine	0,00	0,00	0,00	0,00 %
5030000	Tipologia 300: Riscossione crediti di medio-lungo termine	0,00	0,00	0,00	0,00 %
5040000	Tipologia 400: Altre entrate per riduzione di attività finanziarie	0,00	0,00	0,00	0,00 %
5000000	<b>TOTALE TITOLO 5</b>	<b>0,00</b>	<b>0,00</b>	<b>0,00</b>	<b>0,00 %</b>
	<b>TOTALE GENERALE</b>	<b>21.014.588,74</b>	<b>930.729,15</b>	<b>930.729,15</b>	<b>4,43 %</b>
	<b>DI CUI FONDO CREDITI DI DUBBIA ESIGIBILITA' DI PARTE CORRENTE</b>	<b>14.068.184,70</b>	<b>930.729,15</b>	<b>930.729,15</b>	<b>6,62 %</b>
	<b>DI CUI FONDO CREDITI DI DUBBIA ESIGIBILITA' IN C/CAPITALE</b>	<b>6.946.404,04</b>	<b>0,00</b>	<b>0,00</b>	<b>0,00 %</b>





14/12/2023

**COMUNE DI SANT'ELPIDIO A MARE**  
(Esercizio 2024)

**Allegato c) - Fondo crediti di dubbia esigibilità**

**COMPOSIZIONE DELL'ACCANTONAMENTO AL FONDO CREDITI DI DUBBIA ESIGIBILITA'**

Esercizio finanziario 2026

TIPOLOGIA	DENOMINAZIONE	STANZIAMENTI DI BILANCIO (a)	ACCANTONAMENTO OBBLIGATORIO AL FONDO (b)	ACCANTONAMENTO EFFETTIVO DI BILANCIO (c)	% di stanziamento accantonato al fondo nel rispetto del principio contabile applicato 3.3 (d) = (c/a)
	<b>ENTRATE CORRENTI DI NATURA TRIBUTARIA, CONTRIBUTIVA E PEREQUATIVA</b>				
1010100	Tipologia 101: Imposte, tasse e proventi assimilati	6.934.633,00			
	di cui accertati per cassa sulla base del principio contabile 3.7	0,00			
	Tipologia 101: Imposte, tasse e proventi assimilati non accertati per cassa	6.934.633,00	510.430,27	510.430,27	7,36 %
1010400	Tipologia 104: Compartecipazioni di tributi	0,00	0,00	0,00	0,00 %
1030100	Tipologia 301: Fondi perequativi da Amministrazioni Centrali	1.653.386,00	0,00	0,00	0,00 %
1030200	Tipologia 302: Fondi perequativi dalla Regione o Provincia autonoma (solo per Enti locali)	0,00	0,00	0,00	0,00 %
1000000	<b>TOTALE TITOLO 1</b>	<b>8.588.019,00</b>	<b>510.430,27</b>	<b>510.430,27</b>	<b>5,94 %</b>
	<b>TRASFERIMENTI CORRENTI</b>				
2010100	Tipologia 101: Trasferimenti correnti da Amministrazioni pubbliche	1.509.552,01	0,00	0,00	0,00 %
2010200	Tipologia 102: Trasferimenti correnti da Famiglie	0,00	0,00	0,00	0,00 %
2010300	Tipologia 103: Trasferimenti correnti da Imprese	0,00	0,00	0,00	0,00 %
2010400	Tipologia 104: Trasferimenti correnti da Istituzioni Sociali Private	0,00	0,00	0,00	0,00 %
2010500	Tipologia 105: Trasferimenti correnti dalla UE e dal Resto del Mondo	0,00			
	Trasferimenti correnti dall'Unione Europea	0,00			
	Trasferimenti correnti dal Resto del Mondo	0,00	0,00	0,00	0,00 %
2000000	<b>TOTALE TITOLO 2</b>	<b>1.509.552,01</b>	<b>0,00</b>	<b>0,00</b>	<b>0,00 %</b>
	<b>ENTRATE EXTRATRIBUTARIE</b>				
3010000	Tipologia 100: Vendita di beni e servizi e proventi derivanti dalla gestione dei beni	2.734.502,00	113.184,07	113.184,07	4,14 %
3020000	Tipologia 200: Proventi derivanti dall'attività di controllo e repressione delle irregolarità e degli illeciti	583.000,00	274.764,50	274.764,50	47,13 %
3030000	Tipologia 300: Interessi attivi	1.500,00	0,00	0,00	0,00 %
3040000	Tipologia 400: Altre entrate da redditi da capitale	0,00	0,00	0,00	0,00 %
3050000	Tipologia 500: Rimborsi e altre entrate correnti	619.209,47	3.777,29	3.777,29	0,61 %
3000000	<b>TOTALE TITOLO 3</b>	<b>3.938.211,47</b>	<b>391.725,86</b>	<b>391.725,86</b>	<b>9,95 %</b>
	<b>ENTRATE IN CONTO CAPITALE</b>				
4010000	Tipologia 100: Tributi in conto capitale	50.000,00	0,00	0,00	0,00 %
4020000	Tipologia 200: Contributi agli investimenti	1.482.449,31			
	Contributi agli investimenti da amministrazioni pubbliche	1.407.449,31			
	Contributi agli investimenti da UE	0,00			
	Tipologia 200: Contributi agli investimenti Contributi agli investimenti al netto dei contributi da PA e da UE	75.000,00	0,00	0,00	0,00 %
4030000	Tipologia 300: Altri trasferimenti in conto capitale	0,00			
	Altri trasferimenti in conto capitale da amministrazioni pubbliche	0,00			
	Altri trasferimenti in conto capitale da UE	0,00			
	Tipologia 300: Altri trasferimenti in conto capitale Altri trasferimenti in conto capitale al netto dei trasferimenti da PA e da UE	0,00	0,00	0,00	0,00 %
4040000	Tipologia 400: Entrate da alienazione di beni materiali e immateriali	0,00	0,00	0,00	0,00 %
4050000	Tipologia 500: Altre entrate in conto capitale	550.000,00	0,00	0,00	0,00 %
4000000	<b>TOTALE TITOLO 4</b>	<b>2.082.449,31</b>	<b>0,00</b>	<b>0,00</b>	<b>0,00 %</b>
5010000	Tipologia 100: Alienazione di attività finanziarie	0,00	0,00	0,00	0,00 %
5020000	Tipologia 200: Riscossione crediti di breve termine	0,00	0,00	0,00	0,00 %
5030000	Tipologia 300: Riscossione crediti di medio-lungo termine	0,00	0,00	0,00	0,00 %
5040000	Tipologia 400: Altre entrate per riduzione di attività finanziarie	0,00	0,00	0,00	0,00 %
5000000	<b>TOTALE TITOLO 5</b>	<b>0,00</b>	<b>0,00</b>	<b>0,00</b>	<b>0,00 %</b>
	<b>TOTALE GENERALE</b>	<b>16.118.231,79</b>	<b>902.156,13</b>	<b>902.156,13</b>	<b>5,60 %</b>
	<b>DI CUI FONDO CREDITI DI DUBBIA ESIGIBILITA' DI PARTE CORRENTE</b>	<b>14.035.782,48</b>	<b>902.156,13</b>	<b>902.156,13</b>	<b>6,43 %</b>
	<b>DI CUI FONDO CREDITI DI DUBBIA ESIGIBILITA' IN C/CAPITALE</b>	<b>2.082.449,31</b>	<b>0,00</b>	<b>0,00</b>	<b>0,00 %</b>



## Allegato d) - Limiti di indebitamento Enti Locali

PROSPETTO DIMOSTRATIVO DEL RISPETTO DEI VINCOLI DI INDEBITAMENTO DEGLI ENTI LOCALI				
ENTRATE RELATIVE AI PRIMI TRE TITOLI DELLE ENTRATE <i>(Rendiconto 2022), ex art. 204, c. 1 del D.L.gs. N. 267/2000</i>		COMPETENZA 2024	COMPETENZA 2025	COMPETENZA 2026
1) Entrate correnti di natura tributaria, contributiva e parequativa (Titolo I)	(+)	7.402.996,59	9.011.485,89	8.413.271,29
2) Trasferimenti correnti (Titolo II)	(+)	1.077.837,22	2.068.037,65	1.573.639,88
3) Entrate extra tributarie (Titolo III)	(+)	3.234.449,11	4.458.005,12	4.354.358,30
<b>TOTALE ENTRATE PRIMI TRE TITOLI</b>		<b>11.715.282,92</b>	<b>15.537.528,66</b>	<b>14.341.269,47</b>
SPESA ANNUALE PER RATE MUTUI/OBBLIGAZIONI				
Livello massimo di spesa annuale	(+)	1.171.528,29	1.553.752,87	1.434.126,95
Ammontare interessi per mutui, prestiti obbligazionari, aperture di credito e garanzie di cui all'articolo 207 del TUEL autorizzati fino al 31/12/2023	(-)	300.946,06	288.883,20	278.583,36
Ammontare interessi per mutui, prestiti obbligazionari, aperture di credito e garanzie di cui all'articolo 207 del TUEL autorizzati nel 2024	(-)	0,00	0,00	0,00
Contributi erariali in c/interessi su mutui	(+)	0,00	0,00	0,00
Ammontare interessi riguardanti debiti espressamente esclusi dai limiti di indebitamento	(+)	0,00	0,00	0,00
<b>Ammontare disponibile per nuovi interessi</b>		<b>870.582,23</b>	<b>1.264.869,67</b>	<b>1.155.543,59</b>
TOTALE DEBITO CONTRATTO				
Debito contratto al 31/12/2023	(+)	0,00	0,00	0,00
Debito autorizzato nel 2024	(+)	0,00	0,00	0,00
<b>TOTALE</b>		<b>0,00</b>	<b>0,00</b>	<b>0,00</b>
DEBITO POTENZIALE				
Garanzie principali o sussidiarie prestate dall'Ente a favore di altre		0,00	0,00	0,00
<i>di cui, garanzie per le quali è stato costituito accantonamento</i>		0,00	0,00	0,00
Garanzie che concorrono al limite di indebitamento		0,00	0,00	0,00



14/12/2023

**COMUNE DI SANT'ELPIDIO A MARE**  
**(Esercizio 2024)**

Allegato e) - Bilancio di previsione

**UTILIZZO DI CONTRIBUTI E TRASFERIMENTI DA PARTE DI ORGANISMI COMUNITARI INTERNAZIONALI**

MISSIONE, PROGRAMMA, TITOLO	DENOMINAZIONE	RESIDUI PRESUNTI AL TERMINE DELL'ESERCIZIO 2023		PREVISIONI DEFINITIVE DELL'ANNO 2023				
					Previsioni dell'anno 2024	Previsioni dell'anno 2025	Previsioni dell'anno 2026	
<b>MISSIONE 01 Servizi istituzionali, generali e di gestione</b>								
<b>0106</b>	<b>Programma 06</b>		<b>Ufficio tecnico</b>					
	Titolo 2	Spese in conto capitale	146.417,03	previsione di competenza	2.000.000,00	0,00	0,00	0,00
				di cui già impegnato		0,00	0,00	0,00
				di cui fondo pluriennale vincolato	0,00	0,00	0,00	0,00
				previsione di cassa		146.417,03		
	<b>Totale Programma</b>	<b>06</b>	146.417,03	previsione di competenza	2.000.000,00	0,00	0,00	0,00
	<b>Ufficio tecnico</b>			di cui già impegnato		0,00	0,00	0,00
				di cui fondo pluriennale vincolato	0,00	0,00	0,00	0,00
				previsione di cassa		146.417,03		
	<b>TOTALE MISSIONE 01</b>		<b>146.417,03</b>	previsione di competenza	<b>2.000.000,00</b>	<b>0,00</b>	<b>0,00</b>	<b>0,00</b>
	<b>Servizi istituzionali, generali e di gestione</b>			di cui già impegnato		<b>0,00</b>	<b>0,00</b>	<b>0,00</b>
				di cui fondo pluriennale vincolato	<b>0,00</b>	<b>0,00</b>	<b>0,00</b>	<b>0,00</b>
				previsione di cassa		<b>146.417,03</b>		
<b>MISSIONE 06 Politiche giovanili, sport e tempo libero</b>								
<b>0601</b>	<b>Programma 01</b>		<b>Sport e tempo libero</b>					
	Titolo 1	Spese correnti	0,00	previsione di competenza	6.168,00	6.168,00	6.168,00	6.168,00
				di cui già impegnato		0,00	0,00	0,00
				di cui fondo pluriennale vincolato	0,00	0,00	0,00	0,00
				previsione di cassa		6.168,00		
	<b>Totale Programma</b>	<b>01</b>	0,00	previsione di competenza	6.168,00	6.168,00	6.168,00	6.168,00
	<b>Sport e tempo libero</b>			di cui già impegnato		0,00	0,00	0,00
				di cui fondo pluriennale vincolato	0,00	0,00	0,00	0,00
				previsione di cassa		6.168,00		
	<b>TOTALE MISSIONE 06</b>		<b>0,00</b>	previsione di competenza	<b>6.168,00</b>	<b>6.168,00</b>	<b>6.168,00</b>	<b>6.168,00</b>
	<b>Politiche giovanili, sport e tempo libero</b>			di cui già impegnato		<b>0,00</b>	<b>0,00</b>	<b>0,00</b>
				di cui fondo pluriennale vincolato	<b>0,00</b>	<b>0,00</b>	<b>0,00</b>	<b>0,00</b>
				previsione di cassa		<b>6.168,00</b>		
<b>MISSIONE 07 Turismo</b>								
<b>0701</b>	<b>Programma 01</b>		<b>Sviluppo e la valorizzazione del turismo</b>					
	Titolo 1	Spese correnti	6.245,45	previsione di competenza	4.545,45	0,00	0,00	0,00
				di cui già impegnato		0,00	0,00	0,00
				di cui fondo pluriennale vincolato	0,00	0,00	0,00	0,00
				previsione di cassa		6.245,45		
	<b>Totale Programma</b>	<b>01</b>	6.245,45	previsione di competenza	4.545,45	0,00	0,00	0,00
	<b>Sviluppo e la valorizzazione del turismo</b>			di cui già impegnato		0,00	0,00	0,00
				di cui fondo pluriennale vincolato	0,00	0,00	0,00	0,00
				previsione di cassa		6.245,45		
	<b>TOTALE MISSIONE 07</b>		<b>6.245,45</b>	previsione di competenza	<b>4.545,45</b>	<b>0,00</b>	<b>0,00</b>	<b>0,00</b>
	<b>Turismo</b>			di cui già impegnato		<b>0,00</b>	<b>0,00</b>	<b>0,00</b>
				di cui fondo pluriennale vincolato	<b>0,00</b>	<b>0,00</b>	<b>0,00</b>	<b>0,00</b>
				previsione di cassa		<b>6.245,45</b>		
<b>MISSIONE 09 Sviluppo sostenibile e tutela del territorio e dell'ambiente</b>								
<b>0905</b>	<b>Programma 05</b>		<b>Aree protette, parchi naturali, protezione naturalistica e forestazione</b>					
	Titolo 2	Spese in conto capitale	0,00	previsione di competenza	0,00	0,00	0,00	0,00
				di cui già impegnato		0,00	0,00	0,00
				di cui fondo pluriennale vincolato	0,00	0,00	0,00	0,00
				previsione di cassa		0,00		
	<b>Totale Programma</b>	<b>05</b>	0,00	previsione di competenza	0,00	0,00	0,00	0,00
	<b>Aree protette, parchi naturali, protezione naturalistica e forestazione</b>			di cui già impegnato		0,00	0,00	0,00
				di cui fondo pluriennale vincolato	0,00	0,00	0,00	0,00
				previsione di cassa		0,00		
	<b>TOTALE MISSIONE 09</b>		<b>0,00</b>	previsione di competenza	<b>0,00</b>	<b>0,00</b>	<b>0,00</b>	<b>0,00</b>
	<b>Sviluppo sostenibile e tutela del territorio e dell'ambiente</b>			di cui già impegnato		<b>0,00</b>	<b>0,00</b>	<b>0,00</b>
				di cui fondo pluriennale vincolato	<b>0,00</b>	<b>0,00</b>	<b>0,00</b>	<b>0,00</b>
				previsione di cassa		<b>0,00</b>		
<b>MISSIONE 10 Trasporti e diritto alla mobilità</b>								
<b>1005</b>	<b>Programma 05</b>		<b>Viabilità e infrastrutture stradali</b>					

14/12/2023



**COMUNE DI SANT'ELPIDIO A MARE**  
**(Esercizio 2024)**

**Allegato e) - Bilancio di previsione**

**UTILIZZO DI CONTRIBUTI E TRASFERIMENTI DA PARTE DI ORGANISMI COMUNITARI INTERNAZIONALI**

MISSIONE, PROGRAMMA, TITOLO	DENOMINAZIONE	RESIDUI PRESUNTI AL TERMINE DELL'ESERCIZIO 2023		PREVISIONI DEFINITIVE DELL'ANNO 2023			
					Previsioni dell'anno 2024	Previsioni dell'anno 2025	Previsioni dell'anno 2026
Titolo 2	Spese in conto capitale	0,00	previsione di competenza <i>di cui già impegnato</i> <i>di cui fondo pluriennale vincolato</i>	0,00	0,00 0,00 0,00	0,00 0,00 0,00	0,00 0,00 0,00
			previsione di cassa		0,00		
<b>Totale Programma</b>	<b>05</b>	0,00	previsione di competenza <i>di cui già impegnato</i> <i>di cui fondo pluriennale vincolato</i>	0,00	0,00 0,00 0,00	0,00 0,00 0,00	0,00 0,00 0,00
	<b>Viabilità e infrastrutture stradali</b>		previsione di cassa		0,00		0,00
<b>TOTALE MISSIONE 10</b>	<b>Trasporti e diritto alla mobilità</b>	<b>0,00</b>	previsione di competenza <i>di cui già impegnato</i> <i>di cui fondo pluriennale vincolato</i>	<b>0,00</b>	<b>0,00</b> <b>0,00</b> <b>0,00</b>	<b>0,00</b> <b>0,00</b> <b>0,00</b>	<b>0,00</b> <b>0,00</b> <b>0,00</b>
			previsione di cassa		<b>0,00</b>		<b>0,00</b>
	<b>TOTALE MISSIONI</b>	<b>152.662,48</b>	previsione di competenza <i>di cui già impegnato</i> <i>di cui fondo pluriennale vincolato</i>	<b>2.010.713,45</b>	<b>6.168,00</b> <b>0,00</b> <b>0,00</b>	<b>6.168,00</b> <b>0,00</b> <b>0,00</b>	<b>6.168,00</b> <b>0,00</b> <b>0,00</b>
			previsione di cassa		<b>158.830,48</b>		<b>0,00</b>



14/12/2023

**COMUNE DI SANT'ELPIDIO A MARE**  
**(Esercizio 2024)**

Allegato f) - Bilancio di previsione

**SPESE PER FUNZIONI DELEGATE DALLE REGIONI**

MISSIONE, PROGRAMMA, TITOLO	DENOMINAZIONE	RESIDUI PRESUNTI AL TERMINE DELL'ESERCIZIO 2023	PREVISIONI DEFINITIVE DELL'ANNO 2023	PREVISIONI		
				Previsioni dell'anno 2024	Previsioni dell'anno 2025	Previsioni dell'anno 2026
<b>MISSIONE 01 Servizi istituzionali, generali e di gestione</b>						
<b>0111</b>	<b>Programma 11</b>	<b>Altri servizi generali</b>				
Titolo 1	Spese correnti	0,00	previsione di competenza <i>di cui già impegnato</i>	0,00	0,00	0,00
			<i>di cui fondo pluriennale vincolato</i>	0,00	0,00	0,00
			previsione di cassa	0,00	0,00	0,00
<b>Totale Programma</b>	<b>11</b>	0,00	previsione di competenza <i>di cui già impegnato</i>	0,00	0,00	0,00
<b>Altri servizi generali</b>			<i>di cui fondo pluriennale vincolato</i>	0,00	0,00	0,00
			previsione di cassa	0,00	0,00	0,00
<b>TOTALE MISSIONE 01</b>		<b>0,00</b>	previsione di competenza <i>di cui già impegnato</i>	<b>0,00</b>	<b>0,00</b>	<b>0,00</b>
<b>Servizi istituzionali, generali e di gestione</b>			<i>di cui fondo pluriennale vincolato</i>	<b>0,00</b>	<b>0,00</b>	<b>0,00</b>
			previsione di cassa	<b>0,00</b>	<b>0,00</b>	<b>0,00</b>
<b>MISSIONE 11 Soccorso civile</b>						
<b>1101</b>	<b>Programma 01</b>	<b>Sistema di protezione civile</b>				
Titolo 1	Spese correnti	395,17	previsione di competenza <i>di cui già impegnato</i>	8.477,66	1.500,00	1.500,00
			<i>di cui fondo pluriennale vincolato</i>	0,00	0,00	0,00
			previsione di cassa	1.895,17	0,00	0,00
<b>Totale Programma</b>	<b>01</b>	395,17	previsione di competenza <i>di cui già impegnato</i>	8.477,66	1.500,00	1.500,00
<b>Sistema di protezione civile</b>			<i>di cui fondo pluriennale vincolato</i>	0,00	0,00	0,00
			previsione di cassa	1.895,17	0,00	0,00
<b>TOTALE MISSIONE 11</b>		<b>395,17</b>	previsione di competenza <i>di cui già impegnato</i>	<b>8.477,66</b>	<b>1.500,00</b>	<b>1.500,00</b>
<b>Soccorso civile</b>			<i>di cui fondo pluriennale vincolato</i>	<b>0,00</b>	<b>0,00</b>	<b>0,00</b>
			previsione di cassa	<b>1.895,17</b>	<b>0,00</b>	<b>0,00</b>
<b>MISSIONE 12 Diritti sociali, politiche sociali e famiglia</b>						
<b>1201</b>	<b>Programma 01</b>	<b>Interventi per l'infanzia e i minori e per asili nido</b>				
Titolo 1	Spese correnti	121.267,94	previsione di competenza <i>di cui già impegnato</i>	768.957,67	708.465,86	697.196,99
			<i>di cui fondo pluriennale vincolato</i>	0,00	0,00	0,00
			previsione di cassa	829.733,80	0,00	0,00
<b>Totale Programma</b>	<b>01</b>	121.267,94	previsione di competenza <i>di cui già impegnato</i>	768.957,67	708.465,86	697.196,99
<b>Interventi per l'infanzia e i minori e per asili nido</b>			<i>di cui fondo pluriennale vincolato</i>	0,00	0,00	0,00
			previsione di cassa	829.733,80	0,00	0,00
<b>1205</b>	<b>Programma 05</b>	<b>Interventi per le famiglie</b>				
Titolo 1	Spese correnti	196.456,43	previsione di competenza <i>di cui già impegnato</i>	532.392,33	605.568,30	568.953,76
			<i>di cui fondo pluriennale vincolato</i>	0,00	0,00	0,00
			previsione di cassa	802.024,73	0,00	0,00
<b>Totale Programma</b>	<b>05</b>	196.456,43	previsione di competenza <i>di cui già impegnato</i>	532.392,33	605.568,30	568.953,76
<b>Interventi per le famiglie</b>			<i>di cui fondo pluriennale vincolato</i>	0,00	0,00	0,00
			previsione di cassa	802.024,73	0,00	0,00
<b>TOTALE MISSIONE 12</b>		<b>317.724,37</b>	previsione di competenza <i>di cui già impegnato</i>	<b>1.301.350,00</b>	<b>1.314.034,16</b>	<b>1.266.150,75</b>
<b>Diritti sociali, politiche sociali e famiglia</b>			<i>di cui fondo pluriennale vincolato</i>	<b>0,00</b>	<b>0,00</b>	<b>0,00</b>
			previsione di cassa	<b>1.631.758,53</b>	<b>0,00</b>	<b>0,00</b>
<b>TOTALE MISSIONI</b>		<b>318.119,54</b>	previsione di competenza <i>di cui già impegnato</i>	<b>1.309.827,66</b>	<b>1.315.534,16</b>	<b>1.267.650,75</b>
			<i>di cui fondo pluriennale vincolato</i>	<b>0,00</b>	<b>0,00</b>	<b>0,00</b>
			previsione di cassa	<b>1.633.653,70</b>	<b>0,00</b>	<b>0,00</b>

14/12/2023



**COMUNE DI SANT'ELPIDIO A MARE**  
**(Esercizio 2024)**

**Allegato g) - Parametri comuni**

**TABELLA DEI PARAMETRI OBIETTIVI PER I COMUNI AI FINI DELL'ACCERTAMENTO DELLA CONDIZIONE  
DI ENTE STRUTTURALMENTE DEFICITARIO**

		Barrare la condizione che ricorre	
P1	Indicatore 01.1 (Incidenza spese rigide (ripiano disavanzo, personale e debito) su entrate correnti) maggiore del 48%	Si	<input checked="" type="checkbox"/>
P2	Indicatore 02.8 (Incidenza degli incassi delle entrate proprie sulle previsioni definitive di parte corrente) minore del 22%	Si	<input checked="" type="checkbox"/>
P3	Indicatore 03.2 (Anticipazione chiuse solo contabilmente) maggiore di 0	Si	<input checked="" type="checkbox"/>
P4	Indicatore 10.3 (Sostenibilità debiti finanziari) maggiore del 16%	Si	<input checked="" type="checkbox"/>
P5	Indicatore 12.4 (Sostenibilità disavanzo effettivamente a carico dell'esercizio) maggiore dell' 1,20%	Si	<input checked="" type="checkbox"/>
P6	Indicatore 13.1 (Debiti riconosciuti e finanziati) maggiore dell' 1%	Si	<input checked="" type="checkbox"/>
P7	13.2+13.3 Debiti in corso di riconoscimento + Debiti riconosciuti e in corso di finanziamento maggiore dello 0,60%	Si	<input checked="" type="checkbox"/>
P8	Indicatore concernente l'effettiva capacità di riscossione (riferito al totale delle entrate) minore del 47%	Si	<input checked="" type="checkbox"/>

Gli enti locali che presentano almeno la metà dei parametri deficitari (la condizione "SI" identifica il parametro deficitario) sono strutturalmente deficitari ai sensi dell'articolo 242, comma 1, Tuel.

Sulla base dei parametri suindicati l'ente è da considerarsi in condizioni strutturalmente deficitarie	Si	<input checked="" type="checkbox"/>
--	----	-------------------------------------



## COMUNE DI SANT'ELPIDIO A MARE

## ELENCO ANALITICO DELLE RISORSE ACCANTONATE NEL RISULTATO DI AMMINISTRAZIONE PRESUNTO al 31/12/2023

Capitoli di spesa (Cap/Art/Tit)	Descrizione	Risorse accantonate al 01/01/2023	Risorse accantonate applicate al bilancio dell'esercizio 2023 (con segno - )	Risorse accantonate stanziare nella spesa del bilancio dell'esercizio 2023	Variazione degli accantonamenti che si prevede di effettuare in sede di rendiconto 2023 (con segno +/-)	Risorse accantonate nel risultato di amministrazione presunto al 31/12/2023	Risorse accantonate presunte al 31/12/2023 applicate al primo esercizio del bilancio di previsione 2024
		A	B	C	D	E=A+B+C+D	F
<b>Fondo anticipazioni liquidità</b>							
<b>Gruppo 1</b>	<b>Fondo anticipazioni liquidità</b>						
Risorse gruppo		421.325,91	-15.604,95	0,00	0,00	405.720,96	0,00
<b>Totale Gruppo 1</b>		<b>421.325,91</b>	<b>-15.604,95</b>	<b>0,00</b>	<b>0,00</b>	<b>405.720,96</b>	<b>0,00</b>
<b>Totale Fondo anticipazioni liquidità</b>		<b>421.325,91</b>	<b>-15.604,95</b>	<b>0,00</b>	<b>0,00</b>	<b>405.720,96</b>	<b>0,00</b>



## COMUNE DI SANT'ELPIDIO A MARE

## ELENCO ANALITICO DELLE RISORSE ACCANTONATE NEL RISULTATO DI AMMINISTRAZIONE PRESUNTO al 31/12/2023

Capitoli di spesa (Cap/Art/Tit)	Descrizione	Risorse accantonate al 01/01/2023	Risorse accantonate applicate al bilancio dell'esercizio 2023 (con segno -)	Risorse accantonate stanziare nella spesa del bilancio dell'esercizio 2023	Variazione degli accantonamenti che si prevede di effettuare in sede di rendiconto 2023 (con segno +/-)	Risorse accantonate nel risultato di amministrazione presunto al 31/12/2023	Risorse accantonate presunte al 31/12/2023 applicate al primo esercizio del bilancio di previsione 2024
		A	B	C	D	E=A+B+C+D	F
<b>Fondo contenzioso</b>							
<b>Gruppo 3</b>	<b>Fondo contenzioso</b>						
Risorse gruppo		18.000,00	0,00	0,00	0,00	18.000,00	0,00
<b>Totale Gruppo 3</b>		<b>18.000,00</b>	<b>0,00</b>	<b>0,00</b>	<b>0,00</b>	<b>18.000,00</b>	<b>0,00</b>
<b>Totale Fondo contenzioso</b>		<b>18.000,00</b>	<b>0,00</b>	<b>0,00</b>	<b>0,00</b>	<b>18.000,00</b>	<b>0,00</b>





## COMUNE DI SANT'ELPIDIO A MARE

## ELENCO ANALITICO DELLE RISORSE ACCANTONATE NEL RISULTATO DI AMMINISTRAZIONE PRESUNTO al 31/12/2023

Capitoli di spesa (Cap/Art/Tit)	Descrizione	Risorse accantonate al 01/01/2023	Risorse accantonate applicate al bilancio dell'esercizio 2023 (con segno -)	Risorse accantonate stanziare nella spesa del bilancio dell'esercizio 2023	Variazione degli accantonamenti che si prevede di effettuare in sede di rendiconto 2023 (con segno +/-)	Risorse accantonate nel risultato di amministrazione presunto al 31/12/2023	Risorse accantonate presunte al 31/12/2023 applicate al primo esercizio del bilancio di previsione 2024
		A	B	C	D	E=A+B+C+D	F
F.c.d.e							
<b>Gruppo 4</b>	F.c.d.e.						
Risorse gruppo		3.167.939,69	0,00	0,00	0,00	3.167.939,69	0,00
<b>Totale Gruppo 4</b>		<b>3.167.939,69</b>	<b>0,00</b>	<b>0,00</b>	<b>0,00</b>	<b>3.167.939,69</b>	<b>0,00</b>
<b>Totale F.c.d.e</b>		<b>3.167.939,69</b>	<b>0,00</b>	<b>0,00</b>	<b>0,00</b>	<b>3.167.939,69</b>	<b>0,00</b>



## COMUNE DI SANT'ELPIDIO A MARE

## ELENCO ANALITICO DELLE RISORSE ACCANTONATE NEL RISULTATO DI AMMINISTRAZIONE PRESUNTO al 31/12/2023

Capitoli di spesa (Cap/Art/Tit)	Descrizione	Risorse accantonate al 01/01/2023	Risorse accantonate applicate al bilancio dell'esercizio 2023 (con segno -)	Risorse accantonate stanziare nella spesa del bilancio dell'esercizio 2023	Variazione degli accantonamenti che si prevede di effettuare in sede di rendiconto 2023 (con segno +/-)	Risorse accantonate nel risultato di amministrazione presunto al 31/12/2023	Risorse accantonate presunte al 31/12/2023 applicate al primo esercizio del bilancio di previsione 2024
		A	B	C	D	E=A+B+C+D	F
<b>Fondo di garanzia debiti commerciali</b>							
<b>Gruppo 19</b>	<b>Fondo garanzia debiti commerciali</b>						
Risorse gruppo		101.227,00	0,00	0,00	0,00	101.227,00	0,00
<b>Totale Gruppo 19</b>		<b>101.227,00</b>	<b>0,00</b>	<b>0,00</b>	<b>0,00</b>	<b>101.227,00</b>	<b>0,00</b>
<b>Totale Fondo di garanzia debiti commerciali</b>		<b>101.227,00</b>	<b>0,00</b>	<b>0,00</b>	<b>0,00</b>	<b>101.227,00</b>	<b>0,00</b>



## COMUNE DI SANT'ELPIDIO A MARE

## ELENCO ANALITICO DELLE RISORSE ACCANTONATE NEL RISULTATO DI AMMINISTRAZIONE PRESUNTO al 31/12/2023

Capitoli di spesa (Cap/Art/Tit)	Descrizione	Risorse accantonate al 01/01/2023	Risorse accantonate applicate al bilancio dell'esercizio 2023 (con segno -)	Risorse accantonate stanziare nella spesa del bilancio dell'esercizio 2023	Variazione degli accantonamenti che si prevede di effettuare in sede di rendiconto 2023 (con segno +/-)	Risorse accantonate nel risultato di amministrazione presunto al 31/12/2023	Risorse accantonate presunte al 31/12/2023 applicate al primo esercizio del bilancio di previsione 2024
		A	B	C	D	E=A+B+C+D	F
<b>Altri accantonamenti</b>							
<b>Gruppo 6</b>	<b>Altri accantonamenti</b>						
Risorse gruppo		32.326,60	0,00	0,00	0,00	32.326,60	0,00
<b>Totale Gruppo 6</b>		<b>32.326,60</b>	<b>0,00</b>	<b>0,00</b>	<b>0,00</b>	<b>32.326,60</b>	<b>0,00</b>
<b>Totale Altri accantonamenti</b>		<b>32.326,60</b>	<b>0,00</b>	<b>0,00</b>	<b>0,00</b>	<b>32.326,60</b>	<b>0,00</b>
<b>TOTALE</b>		<b>3.740.819,20</b>	<b>-15.604,95</b>	<b>0,00</b>	<b>0,00</b>	<b>3.725.214,25</b>	<b>0,00</b>



14/12/2023

**COMUNE DI SANT'ELPIDIO A MARE**  
**(Esercizio 2024)**

Allegato n.12/2 al D.Lgs 118/2011

**ALLEGATO AL PEG DEGLI ENTI LOCALI ENTRATE PER TITOLI,  
TIPOLOGIE E CATEGORIE****PREVISIONI DI COMPETENZA - 2024**

TITOLO TIPOLOGIA CATEGORIA	DENOMINAZIONE	Previsioni dell'anno 2024		Previsioni dell'anno 2025		Previsioni dell'anno 2026	
		Totale	di cui entrate non ricorrenti	Totale	di cui entrate non ricorrenti	Totale	di cui entrate non ricorrenti
	<b>ENTRATE CORRENTI DI NATURA TRIBUTARIA, CONTRIBUTIVA E PEREQUATIVA</b>						
<b>1010100</b>	<b>Tipologia 101: Imposte, tasse e proventi assimilati</b>	<b>6.954.633,00</b>	<b>0,00</b>	<b>6.931.633,00</b>	<b>0,00</b>	<b>6.934.633,00</b>	<b>0,00</b>
1010176	Tassa sui servizi comunali (TASI)	0,00	0,00	0,00	0,00	0,00	0,00
1010106	Imposta municipale propria	3.285.000,00	0,00	3.285.000,00	0,00	3.285.000,00	0,00
1010108	Imposta comunale sugli immobili (ICI)	0,00	0,00	0,00	0,00	0,00	0,00
1010116	Addizionale comunale IRPEF	1.665.000,00	0,00	1.652.000,00	0,00	1.655.000,00	0,00
1010139	Imposta sulle assicurazioni RC auto	0,00	0,00	0,00	0,00	0,00	0,00
1010140	Imposta di iscrizione al pubblico registro automobilistico (PRA)	0,00	0,00	0,00	0,00	0,00	0,00
1010141	Imposta di soggiorno	0,00	0,00	0,00	0,00	0,00	0,00
1010149	Tasse sulle concessioni comunali	0,00	0,00	0,00	0,00	0,00	0,00
1010150	Tassa di circolazione dei veicoli a motore (tassa automobilistica)	0,00	0,00	0,00	0,00	0,00	0,00
1010151	Tassa smaltimento rifiuti solidi urbani	2.004.633,00	0,00	1.994.633,00	0,00	1.994.633,00	0,00
1010152	Tassa occupazione spazi e aree pubbliche	0,00	0,00	0,00	0,00	0,00	0,00
1010153	Imposta comunale sulla pubblicità e diritto sulle pubbliche affissioni	0,00	0,00	0,00	0,00	0,00	0,00
1010154	Imposta municipale secondaria	0,00	0,00	0,00	0,00	0,00	0,00
1010160	Tributo per l'esercizio delle funzioni di tutela, protezione e igiene dell'ambiente	0,00	0,00	0,00	0,00	0,00	0,00
1010161	Tributo comunale sui rifiuti e sui servizi	0,00	0,00	0,00	0,00	0,00	0,00
1010164	Diritti mattatoi	0,00	0,00	0,00	0,00	0,00	0,00
1010165	Diritti degli Enti provinciali turismo	0,00	0,00	0,00	0,00	0,00	0,00
1010168	Addizionale regionale sui canoni per le utenze di acque pubbliche	0,00	0,00	0,00	0,00	0,00	0,00
1010170	Proventi dei Casinò	0,00	0,00	0,00	0,00	0,00	0,00
1010195	Altre ritenute n.a.c.	0,00	0,00	0,00	0,00	0,00	0,00
1010196	Altre entrate su lotto, lotterie e altre attività di gioco n.a.c.	0,00	0,00	0,00	0,00	0,00	0,00
1010197	Altre accise n.a.c.	0,00	0,00	0,00	0,00	0,00	0,00
1010198	Altre imposte sostitutive n.a.c.	0,00	0,00	0,00	0,00	0,00	0,00
1010199	Altre imposte, tasse e proventi n.a.c.	0,00	0,00	0,00	0,00	0,00	0,00
<b>1010400</b>	<b>Tipologia 104: Compartecipazioni di tributi</b>	<b>0,00</b>	<b>0,00</b>	<b>0,00</b>	<b>0,00</b>	<b>0,00</b>	<b>0,00</b>
1010405	Compartecipazione IVA ai Comuni	0,00	0,00	0,00	0,00	0,00	0,00
1010406	Compartecipazione IRPEF ai Comuni	0,00	0,00	0,00	0,00	0,00	0,00
1010407	Compartecipazione IRPEF alle Province	0,00	0,00	0,00	0,00	0,00	0,00
1010408	Tributo provinciale deposito in discarica dei rifiuti solidi	0,00	0,00	0,00	0,00	0,00	0,00
1010498	Altre compartecipazioni alle province	0,00	0,00	0,00	0,00	0,00	0,00
1010499	Altre compartecipazioni a comuni	0,00	0,00	0,00	0,00	0,00	0,00
<b>1030100</b>	<b>Tipologia 301: Fondi perequativi da Amministrazioni Centrali</b>	<b>1.458.638,29</b>	<b>0,00</b>	<b>1.566.719,00</b>	<b>0,00</b>	<b>1.653.386,00</b>	<b>0,00</b>
1030101	Fondi perequativi dallo Stato	1.458.638,29	0,00	1.566.719,00	0,00	1.653.386,00	0,00
<b>1030200</b>	<b>Tipologia 302: Fondi perequativi dalla Regione o Provincia autonoma (solo per Enti locali)</b>	<b>0,00</b>	<b>0,00</b>	<b>0,00</b>	<b>0,00</b>	<b>0,00</b>	<b>0,00</b>
1030201	Fondi perequativi dalla Regione o Provincia autonoma	0,00	0,00	0,00	0,00	0,00	0,00
<b>1000000</b>	<b>TOTALE TITOLO 1</b>	<b>8.413.271,29</b>	<b>0,00</b>	<b>8.498.352,00</b>	<b>0,00</b>	<b>8.588.019,00</b>	<b>0,00</b>
	<b>TRASFERIMENTI CORRENTI</b>						
<b>2010100</b>	<b>Tipologia 101: Trasferimenti correnti da Amministrazioni pubbliche</b>	<b>1.573.639,88</b>	<b>0,00</b>	<b>1.443.347,36</b>	<b>0,00</b>	<b>1.509.552,01</b>	<b>0,00</b>
2010101	Trasferimenti correnti da Amministrazioni CENTRALI	901.963,26	0,00	875.170,74	0,00	894.042,01	0,00
2010102	Trasferimenti correnti da Amministrazioni LOCALI	655.264,00	0,00	551.764,00	0,00	599.097,38	0,00
2010103	Trasferimenti correnti da ENTI DI PREVIDENZA	16.412,62	0,00	16.412,62	0,00	16.412,62	0,00
2010104	Trasferimenti correnti da organismi interni e/o unità locali della amministrazione	0,00	0,00	0,00	0,00	0,00	0,00
<b>2010200</b>	<b>Tipologia 102: Trasferimenti correnti da Famiglie</b>	<b>0,00</b>	<b>0,00</b>	<b>0,00</b>	<b>0,00</b>	<b>0,00</b>	<b>0,00</b>
2010201	Trasferimenti correnti da Famiglie	0,00	0,00	0,00	0,00	0,00	0,00
<b>2010300</b>	<b>Tipologia 103: Trasferimenti correnti da Imprese</b>	<b>0,00</b>	<b>0,00</b>	<b>0,00</b>	<b>0,00</b>	<b>0,00</b>	<b>0,00</b>
2010301	Sponsorizzazioni da imprese	0,00	0,00	0,00	0,00	0,00	0,00
2010302	Altri trasferimenti correnti da imprese	0,00	0,00	0,00	0,00	0,00	0,00
<b>2010400</b>	<b>Tipologia 104: Trasferimenti correnti da Istituzioni Sociali Private</b>	<b>0,00</b>	<b>0,00</b>	<b>0,00</b>	<b>0,00</b>	<b>0,00</b>	<b>0,00</b>
2010401	Trasferimenti correnti da Istituzioni Sociali Private	0,00	0,00	0,00	0,00	0,00	0,00
<b>2010500</b>	<b>Tipologia 105: Trasferimenti correnti dalla UE e dal Resto del Mondo</b>	<b>0,00</b>	<b>0,00</b>	<b>0,00</b>	<b>0,00</b>	<b>0,00</b>	<b>0,00</b>
2010501	Trasferimenti correnti dall'Unione Europea	0,00	0,00	0,00	0,00	0,00	0,00
2010502	Trasferimenti correnti dal Resto del Mondo	0,00	0,00	0,00	0,00	0,00	0,00
<b>2000000</b>	<b>TOTALE TITOLO 2</b>	<b>1.573.639,88</b>	<b>0,00</b>	<b>1.443.347,36</b>	<b>0,00</b>	<b>1.509.552,01</b>	<b>0,00</b>







14/12/2023

**COMUNE DI SANT'ELPIDIO A MARE**  
**(Esercizio 2024)**

Allegato n.12/2 al D.Lgs 118/2011

**ALLEGATO AL PEG DEGLI ENTI LOCALI ENTRATE PER TITOLI,**  
**TIPOLOGIE E CATEGORIE****PREVISIONI DI COMPETENZA - 2024**

TIPOLOGIA CATEGORIA	DENOMINAZIONE	Previsioni dell'anno 2024		Previsioni dell'anno 2025		Previsioni dell'anno 2026	
		Totale	di cui entrate non ricorrenti	Totale	di cui entrate non ricorrenti	Totale	di cui entrate non ricorrenti
<b>5040000</b>	<b>Tipologia 400: Altre entrate per riduzione di attività finanziarie</b>	<b>0,00</b>	<b>0,00</b>	<b>0,00</b>	<b>0,00</b>	<b>0,00</b>	<b>0,00</b>
5040100	Riduzione di altre attività finanziarie verso Amministrazioni Pubbliche	0,00	0,00	0,00	0,00	0,00	0,00
5040200	Riduzione di altre attività finanziarie verso Famiglie	0,00	0,00	0,00	0,00	0,00	0,00
5040300	Riduzione di altre attività finanziarie verso Imprese	0,00	0,00	0,00	0,00	0,00	0,00
5040800	Entrate da derivati di ammortamento	0,00	0,00	0,00	0,00	0,00	0,00
5040400	Riduzione di altre attività finanziarie verso Istituzioni Sociali Private	0,00	0,00	0,00	0,00	0,00	0,00
5040500	Riduzione di altre attività finanziarie verso Unione Europea e Resto del Mondo	0,00	0,00	0,00	0,00	0,00	0,00
5040600	Prelievi dai conti di tesoreria statale diversi dalla Tesoreria Unica	0,00	0,00	0,00	0,00	0,00	0,00
5040700	Prelievi da depositi bancari	0,00	0,00	0,00	0,00	0,00	0,00
<b>5000000</b>	<b>TOTALE TITOLO 5</b>	<b>0,00</b>	<b>0,00</b>	<b>0,00</b>	<b>0,00</b>	<b>0,00</b>	<b>0,00</b>
	<b>ACCENSIONE PRESTITI</b>						
<b>6010000</b>	<b>Tipologia 100: Emissione di titoli obbligazionari</b>	<b>0,00</b>	<b>0,00</b>	<b>0,00</b>	<b>0,00</b>	<b>0,00</b>	<b>0,00</b>
6010100	Emissioni titoli obbligazionari a breve termine	0,00	0,00	0,00	0,00	0,00	0,00
6010200	Emissioni titoli obbligazionari a medio-lungo termine	0,00	0,00	0,00	0,00	0,00	0,00
<b>6020000</b>	<b>Tipologia 200: Accensione Prestiti a breve termine</b>	<b>0,00</b>	<b>0,00</b>	<b>0,00</b>	<b>0,00</b>	<b>0,00</b>	<b>0,00</b>
6020100	Finanziamenti a breve termine	0,00	0,00	0,00	0,00	0,00	0,00
6020200	Anticipazioni	0,00	0,00	0,00	0,00	0,00	0,00
<b>6030000</b>	<b>Tipologia 300: Accensione Mutui e altri finanziamenti a medio lungo termine</b>	<b>473.152,53</b>	<b>0,00</b>	<b>0,00</b>	<b>0,00</b>	<b>0,00</b>	<b>0,00</b>
6030100	Accensione mutui e altri finanziamenti a medio lungo termine	473.152,53	0,00	0,00	0,00	0,00	0,00
6030200	Accensione prestiti da attualizzazione Contributi Pluriennali	0,00	0,00	0,00	0,00	0,00	0,00
6030300	Accensione prestiti a seguito di escussione di garanzie in favore dell'amministrazione	0,00	0,00	0,00	0,00	0,00	0,00
<b>6040000</b>	<b>Tipologia 400: Altre forme di indebitamento</b>	<b>0,00</b>	<b>0,00</b>	<b>0,00</b>	<b>0,00</b>	<b>0,00</b>	<b>0,00</b>
6040200	Accensione Prestiti - Leasing finanziario	0,00	0,00	0,00	0,00	0,00	0,00
6040300	Accensione Prestiti - Operazioni di cartolarizzazione	0,00	0,00	0,00	0,00	0,00	0,00
6040400	Accensione Prestiti - Derivati	0,00	0,00	0,00	0,00	0,00	0,00
<b>6000000</b>	<b>TOTALE TITOLO 6</b>	<b>473.152,53</b>	<b>0,00</b>	<b>0,00</b>	<b>0,00</b>	<b>0,00</b>	<b>0,00</b>
	<b>ANTICIPAZIONI DA ISTITUTO TESORIERE/CASSIERE</b>						
<b>7010000</b>	<b>Tipologia 100: Anticipazioni da istituto tesoriere/cassiere</b>	<b>4.881.367,88</b>	<b>0,00</b>	<b>3.100.000,00</b>	<b>0,00</b>	<b>3.100.000,00</b>	<b>0,00</b>
7010100	Anticipazioni da istituto tesoriere/cassiere	4.881.367,88	0,00	3.100.000,00	0,00	3.100.000,00	0,00
<b>7000000</b>	<b>TOTALE TITOLO 7</b>	<b>4.881.367,88</b>	<b>0,00</b>	<b>3.100.000,00</b>	<b>0,00</b>	<b>3.100.000,00</b>	<b>0,00</b>
	<b>ENTRATE PER CONTO TERZI E PARTITE DI GIRO</b>						
<b>9010000</b>	<b>Tipologia 100: Entrate per partite di giro</b>	<b>7.035.500,00</b>	<b>0,00</b>	<b>7.035.500,00</b>	<b>0,00</b>	<b>7.035.500,00</b>	<b>0,00</b>
9010100	Altre ritenute	1.353.000,00	0,00	1.353.000,00	0,00	1.353.000,00	0,00
9010200	Ritenute su redditi da lavoro dipendente	943.500,00	0,00	943.500,00	0,00	943.500,00	0,00
9010300	Ritenute su redditi da lavoro autonomo	122.000,00	0,00	122.000,00	0,00	122.000,00	0,00
9010400	Finanziamento della gestione sanitaria dalla gestione ordinaria della Regione	0,00	0,00	0,00	0,00	0,00	0,00
9019900	Altre entrate per partite di giro	4.617.000,00	0,00	4.617.000,00	0,00	4.617.000,00	0,00
<b>9020000</b>	<b>Tipologia 200: Entrate per conto terzi</b>	<b>275.000,00</b>	<b>0,00</b>	<b>275.000,00</b>	<b>0,00</b>	<b>275.000,00</b>	<b>0,00</b>
9020100	Rimborsi per acquisto di beni e servizi per conto terzi	0,00	0,00	0,00	0,00	0,00	0,00
9020200	Trasferimenti per conto terzi ricevuti da Amministrazioni pubbliche	0,00	0,00	0,00	0,00	0,00	0,00
9020300	Trasferimenti per conto terzi da altri settori	0,00	0,00	0,00	0,00	0,00	0,00
9020400	Depositi di/preso terzi	70.000,00	0,00	70.000,00	0,00	70.000,00	0,00
9020500	Riscossione imposte e tributi per conto terzi	0,00	0,00	0,00	0,00	0,00	0,00
9029900	Altre entrate per conto terzi	205.000,00	0,00	205.000,00	0,00	205.000,00	0,00
<b>9000000</b>	<b>TOTALE TITOLO 9</b>	<b>7.310.500,00</b>	<b>0,00</b>	<b>7.310.500,00</b>	<b>0,00</b>	<b>7.310.500,00</b>	<b>0,00</b>
	<b>TOTALE TITOLI</b>	<b>37.860.199,30</b>	<b>0,00</b>	<b>31.425.088,74</b>	<b>0,00</b>	<b>26.528.731,79</b>	<b>0,00</b>





14/12/2023



**COMUNE DI SANT'ELPIDIO A MARE**  
(Esercizio 2024)

Allegato n.12/3 al D.Lgs 118/2011

**SPESE PER MISSIONI, PROGRAMMI E MACROAGGREGATI**  
**SPESE CORRENTI - PREVISIONE DI COMPETENZA**

Esercizio finanziario 2024

MISSIONI E PROGRAMMI \ MACROAGGREGATI	Reddito da lavoro dipendente	Imposte e tasse a carico dell'ente	Acquisto di beni e servizi	Trasferimenti correnti	Interessi passivi	Altre spese per redditi da capitale	Rimborsi e poste correttive delle entrate	Altre spese correnti	Totale
	101	102	103	104	107	108	109	110	100
<b>06 MISSIONE 06 - Politiche giovanili, sport e tempo libero</b>									
01 Sport e tempo libero	0,00	0,00	157.950,00	47.274,00	18.497,68	0,00	0,00	0,00	223.721,68
02 Giovani	0,00	0,00	0,00	0,00	0,00	0,00	0,00	0,00	0,00
<b>TOTALE MISSIONE 06 - Politiche giovanili, sport e tempo libero</b>	<b>0,00</b>	<b>0,00</b>	<b>157.950,00</b>	<b>47.274,00</b>	<b>18.497,68</b>	<b>0,00</b>	<b>0,00</b>	<b>0,00</b>	<b>223.721,68</b>
<b>07 MISSIONE 07 - Turismo</b>									
01 Sviluppo e la valorizzazione del turismo	0,00	0,00	66.000,00	0,00	1.018,10	0,00	0,00	0,00	67.018,10
<b>TOTALE MISSIONE 07 - Turismo</b>	<b>0,00</b>	<b>0,00</b>	<b>66.000,00</b>	<b>0,00</b>	<b>1.018,10</b>	<b>0,00</b>	<b>0,00</b>	<b>0,00</b>	<b>67.018,10</b>
<b>08 MISSIONE 08 - Assetto del territorio ed edilizia abitativa</b>									
01 Urbanistica e assetto del territorio	179.900,00	12.400,00	19.200,00	0,00	0,00	0,00	0,00	0,00	211.500,00
02 Edilizia residenziale pubblica e locale e piani di edilizia economico-popolare	0,00	0,00	200,00	0,00	16.123,96	0,00	0,00	0,00	16.323,96
<b>TOTALE MISSIONE 08 - Assetto del territorio ed edilizia abitativa</b>	<b>179.900,00</b>	<b>12.400,00</b>	<b>19.400,00</b>	<b>0,00</b>	<b>16.123,96</b>	<b>0,00</b>	<b>0,00</b>	<b>0,00</b>	<b>227.823,96</b>
<b>09 MISSIONE 09 - Sviluppo sostenibile e tutela del territorio e dell'ambiente</b>									
01 Difesa del suolo	0,00	0,00	0,00	0,00	0,00	0,00	0,00	0,00	0,00
02 Tutela, valorizzazione e recupero ambientale	0,00	0,00	60.632,47	3.000,00	0,00	0,00	0,00	0,00	63.632,47
03 Rifiuti	34.050,00	2.250,00	1.854.841,48	0,00	0,00	0,00	0,00	804,00	1.891.945,48
04 Servizio idrico integrato	0,00	1.500,00	0,00	0,00	11.648,06	0,00	0,00	402,00	13.550,06
05 Aree protette, parchi naturali, protezione naturalistica e forestazione	64.000,00	4.300,00	165.750,00	30.000,00	5.035,75	0,00	0,00	0,00	269.085,75
06 Tutela e valorizzazione delle risorse idriche	0,00	0,00	0,00	0,00	0,00	0,00	0,00	0,00	0,00
07 Sviluppo sostenibile territorio montano piccoli Comuni	0,00	0,00	0,00	0,00	0,00	0,00	0,00	0,00	0,00
08 Qualità dell'aria e riduzione dell'inquinamento	0,00	0,00	0,00	0,00	0,00	0,00	0,00	0,00	0,00
<b>TOTALE MISSIONE 09 - Sviluppo sostenibile e tutela del territorio e dell'ambiente</b>	<b>98.050,00</b>	<b>8.050,00</b>	<b>2.081.223,95</b>	<b>33.000,00</b>	<b>16.683,81</b>	<b>0,00</b>	<b>0,00</b>	<b>1.206,00</b>	<b>2.238.213,76</b>
<b>10 MISSIONE 10 - Trasporti e diritto alla mobilità</b>									
01 Trasporto ferroviario	0,00	0,00	0,00	0,00	0,00	0,00	0,00	0,00	0,00
02 Trasporto pubblico locale	0,00	0,00	0,00	0,00	0,00	0,00	0,00	0,00	0,00
03 Trasporto per vie d'acqua	0,00	0,00	0,00	0,00	0,00	0,00	0,00	0,00	0,00
04 Altre modalità di trasporto	0,00	0,00	25.000,00	0,00	0,00	0,00	0,00	0,00	25.000,00
05 Viabilità e infrastrutture stradali	61.600,00	4.100,00	788.122,32	2.000,00	157.677,01	0,00	0,00	1.943,60	1.015.442,93
<b>TOTALE MISSIONE 10 - Trasporti e diritto alla mobilità</b>	<b>61.600,00</b>	<b>4.100,00</b>	<b>813.122,32</b>	<b>2.000,00</b>	<b>157.677,01</b>	<b>0,00</b>	<b>0,00</b>	<b>1.943,60</b>	<b>1.040.442,93</b>
<b>11 MISSIONE 11 - Soccorso civile</b>									
01 Sistema di protezione civile	0,00	0,00	12.000,00	500,00	0,00	0,00	0,00	2.837,00	15.337,00
02 Interventi a seguito di calamità naturali	0,00	0,00	0,00	100.000,00	0,00	0,00	0,00	0,00	100.000,00
<b>TOTALE MISSIONE 11 - Soccorso civile</b>	<b>0,00</b>	<b>0,00</b>	<b>12.000,00</b>	<b>100.500,00</b>	<b>0,00</b>	<b>0,00</b>	<b>0,00</b>	<b>2.837,00</b>	<b>115.337,00</b>
<b>12 MISSIONE 12 - Diritti sociali, politiche sociali e famiglia</b>									
01 Interventi per l'infanzia e i minori e per asili nido	0,00	0,00	719.861,41	66.900,00	2.917,22	0,00	0,00	0,00	789.678,63



14/12/2023



**COMUNE DI SANT'ELPIDIO A MARE**  
(Esercizio 2024)

Allegato n.12/3 al D.Lgs 118/2011

**SPESE PER MISSIONI, PROGRAMMI E MACROAGGREGATI**  
**SPESE CORRENTI - PREVISIONE DI COMPETENZA**

Esercizio finanziario 2024

MISSIONI E PROGRAMMI \ MACROAGGREGATI	Reddito da lavoro dipendente	Imposte e tasse a carico dell'ente	Acquisto di beni e servizi	Trasferimenti correnti	Interessi passivi	Altre spese per redditi da capitale	Rimborsi e poste correttive delle entrate	Altre spese correnti	Totale
	101	102	103	104	107	108	109	110	100
<b>17 MISSIONE 17 - Energia e diversificazione delle fonti energetiche</b>									
01 Fonti energetiche	0,00	0,00	0,00	0,00	0,00	0,00	0,00	0,00	0,00
<b>TOTALE MISSIONE 17 - Energia e diversificazione delle fonti energetiche</b>	<b>0,00</b>	<b>0,00</b>	<b>0,00</b>	<b>0,00</b>	<b>0,00</b>	<b>0,00</b>	<b>0,00</b>	<b>0,00</b>	<b>0,00</b>
<b>18 MISSIONE 18 - Relazioni con le altre autonomie territoriali e locali</b>									
01 Relazioni finanziarie con le altre autonomie territoriali	0,00	0,00	0,00	30.000,00	0,00	0,00	0,00	0,00	30.000,00
<b>TOTALE MISSIONE 18 - Relazioni con le altre autonomie territoriali e locali</b>	<b>0,00</b>	<b>0,00</b>	<b>0,00</b>	<b>30.000,00</b>	<b>0,00</b>	<b>0,00</b>	<b>0,00</b>	<b>0,00</b>	<b>30.000,00</b>
<b>19 MISSIONE 19 - Relazioni internazionali</b>									
01 Relazioni internazionali e Cooperazione allo sviluppo	0,00	0,00	0,00	0,00	0,00	0,00	0,00	0,00	0,00
<b>TOTALE MISSIONE 19 - Relazioni internazionali</b>	<b>0,00</b>	<b>0,00</b>	<b>0,00</b>	<b>0,00</b>	<b>0,00</b>	<b>0,00</b>	<b>0,00</b>	<b>0,00</b>	<b>0,00</b>
<b>20 MISSIONE 20 - Fondi da ripartire</b>									
01 Fondo di riserva	0,00	0,00	0,00	0,00	0,00	0,00	0,00	146.000,00	146.000,00
02 Fondo crediti di dubbia esigibilità	0,00	0,00	0,00	0,00	0,00	0,00	0,00	946.000,50	946.000,50
03 Altri fondi	0,00	0,00	0,00	1.000,00	0,00	0,00	0,00	262.140,00	263.140,00
<b>TOTALE MISSIONE 20 - Fondi da ripartire</b>	<b>0,00</b>	<b>0,00</b>	<b>0,00</b>	<b>1.000,00</b>	<b>0,00</b>	<b>0,00</b>	<b>0,00</b>	<b>1.354.140,50</b>	<b>1.355.140,50</b>
<b>50 MISSIONE 50 - Debito pubblico</b>									
01 Quota interessi ammortamento mutui e prestiti obbligazionari	0,00	0,00	0,00	0,00	0,00	0,00	0,00	0,00	0,00
<b>TOTALE MISSIONE 50 - Debito pubblico</b>	<b>0,00</b>	<b>0,00</b>	<b>0,00</b>	<b>0,00</b>	<b>0,00</b>	<b>0,00</b>	<b>0,00</b>	<b>0,00</b>	<b>0,00</b>
<b>60 MISSIONE 60 - Anticipazioni finanziarie</b>									
01 Restituzione anticipazioni di tesoreria	0,00	0,00	0,00	0,00	0,00	0,00	0,00	0,00	0,00
<b>TOTALE MISSIONE 60 - Anticipazioni finanziarie</b>	<b>0,00</b>	<b>0,00</b>	<b>0,00</b>	<b>0,00</b>	<b>0,00</b>	<b>0,00</b>	<b>0,00</b>	<b>0,00</b>	<b>0,00</b>
<b>TOTALE MACROAGGREGATI</b>	<b>3.055.666,44</b>	<b>301.189,67</b>	<b>7.408.647,74</b>	<b>1.464.186,34</b>	<b>300.946,06</b>	<b>0,00</b>	<b>13.000,00</b>	<b>1.484.195,30</b>	<b>14.027.831,55</b>



14/12/2023



**COMUNE DI SANT'ELPIDIO A MARE**  
(Esercizio 2024)

Allegato n.12/3 al D.Lgs 118/2011

**SPESE PER MISSIONI, PROGRAMMI E MACROAGGREGATI**  
**SPESE CORRENTI - PREVISIONE DI COMPETENZA**

Esercizio finanziario 2025

MISSIONI E PROGRAMMI \ MACROAGGREGATI	Reddito da lavoro dipendente	Imposte e tasse a carico dell'ente	Acquisto di beni e servizi	Trasferimenti correnti	Interessi passivi	Altre spese per redditi da capitale	Rimborsi e poste correttive delle entrate	Altre spese correnti	Totale
	101	102	103	104	107	108	109	110	100
<b>06 MISSIONE 06 - Politiche giovanili, sport e tempo libero</b>									
01 Sport e tempo libero	0,00	0,00	144.250,00	54.274,00	17.375,70	0,00	0,00	0,00	215.899,70
02 Giovani	0,00	0,00	0,00	0,00	0,00	0,00	0,00	0,00	0,00
<b>TOTALE MISSIONE 06 - Politiche giovanili, sport e tempo libero</b>	<b>0,00</b>	<b>0,00</b>	<b>144.250,00</b>	<b>54.274,00</b>	<b>17.375,70</b>	<b>0,00</b>	<b>0,00</b>	<b>0,00</b>	<b>215.899,70</b>
<b>07 MISSIONE 07 - Turismo</b>									
01 Sviluppo e la valorizzazione del turismo	0,00	0,00	68.500,00	0,00	980,09	0,00	0,00	0,00	69.480,09
<b>TOTALE MISSIONE 07 - Turismo</b>	<b>0,00</b>	<b>0,00</b>	<b>68.500,00</b>	<b>0,00</b>	<b>980,09</b>	<b>0,00</b>	<b>0,00</b>	<b>0,00</b>	<b>69.480,09</b>
<b>08 MISSIONE 08 - Assetto del territorio ed edilizia abitativa</b>									
01 Urbanistica e assetto del territorio	179.900,00	12.400,00	19.200,00	0,00	0,00	0,00	0,00	0,00	211.500,00
02 Edilizia residenziale pubblica e locale e piani di edilizia economico-popolare	0,00	0,00	0,00	0,00	15.622,82	0,00	0,00	0,00	15.622,82
<b>TOTALE MISSIONE 08 - Assetto del territorio ed edilizia abitativa</b>	<b>179.900,00</b>	<b>12.400,00</b>	<b>19.200,00</b>	<b>0,00</b>	<b>15.622,82</b>	<b>0,00</b>	<b>0,00</b>	<b>0,00</b>	<b>227.122,82</b>
<b>09 MISSIONE 09 - Sviluppo sostenibile e tutela del territorio e dell'ambiente</b>									
01 Difesa del suolo	0,00	0,00	0,00	0,00	0,00	0,00	0,00	0,00	0,00
02 Tutela, valorizzazione e recupero ambientale	0,00	0,00	0,00	3.000,00	0,00	0,00	0,00	0,00	3.000,00
03 Rifiuti	34.050,00	2.250,00	1.742.978,60	0,00	0,00	0,00	0,00	804,00	1.780.082,60
04 Servizio idrico integrato	0,00	1.500,00	0,00	0,00	11.241,55	0,00	0,00	402,00	13.143,55
05 Aree protette, parchi naturali, protezione naturalistica e forestazione	64.000,00	4.300,00	210.750,00	34.000,00	4.863,06	0,00	0,00	0,00	317.913,06
06 Tutela e valorizzazione delle risorse idriche	0,00	0,00	0,00	0,00	0,00	0,00	0,00	0,00	0,00
07 Sviluppo sostenibile territorio montano piccoli Comuni	0,00	0,00	0,00	0,00	0,00	0,00	0,00	0,00	0,00
08 Qualità dell'aria e riduzione dell'inquinamento	0,00	0,00	0,00	0,00	0,00	0,00	0,00	0,00	0,00
<b>TOTALE MISSIONE 09 - Sviluppo sostenibile e tutela del territorio e dell'ambiente</b>	<b>98.050,00</b>	<b>8.050,00</b>	<b>1.953.728,60</b>	<b>37.000,00</b>	<b>16.104,61</b>	<b>0,00</b>	<b>0,00</b>	<b>1.206,00</b>	<b>2.114.139,21</b>
<b>10 MISSIONE 10 - Trasporti e diritto alla mobilità</b>									
01 Trasporto ferroviario	0,00	0,00	0,00	0,00	0,00	0,00	0,00	0,00	0,00
02 Trasporto pubblico locale	0,00	0,00	0,00	0,00	0,00	0,00	0,00	0,00	0,00
03 Trasporto per vie d'acqua	0,00	0,00	0,00	0,00	0,00	0,00	0,00	0,00	0,00
04 Altre modalità di trasporto	0,00	0,00	30.000,00	0,00	0,00	0,00	0,00	0,00	30.000,00
05 Viabilità e infrastrutture stradali	61.600,00	4.100,00	812.022,32	3.000,00	152.156,80	0,00	0,00	1.943,60	1.034.822,72
<b>TOTALE MISSIONE 10 - Trasporti e diritto alla mobilità</b>	<b>61.600,00</b>	<b>4.100,00</b>	<b>842.022,32</b>	<b>3.000,00</b>	<b>152.156,80</b>	<b>0,00</b>	<b>0,00</b>	<b>1.943,60</b>	<b>1.064.822,72</b>
<b>11 MISSIONE 11 - Soccorso civile</b>									
01 Sistema di protezione civile	0,00	0,00	16.000,00	500,00	0,00	0,00	0,00	2.837,00	19.337,00
02 Interventi a seguito di calamità naturali	0,00	0,00	0,00	100.000,00	0,00	0,00	0,00	0,00	100.000,00
<b>TOTALE MISSIONE 11 - Soccorso civile</b>	<b>0,00</b>	<b>0,00</b>	<b>16.000,00</b>	<b>100.500,00</b>	<b>0,00</b>	<b>0,00</b>	<b>0,00</b>	<b>2.837,00</b>	<b>119.337,00</b>
<b>12 MISSIONE 12 - Diritti sociali, politiche sociali e famiglia</b>									
01 Interventi per l'infanzia e i minori e per asili nido	0,00	0,00	709.596,99	66.900,00	2.814,01	0,00	0,00	0,00	779.311,00



14/12/2023



**COMUNE DI SANT'ELPIDIO A MARE**  
(Esercizio 2024)

Allegato n.12/3 al D.Lgs 118/2011

**SPESE PER MISSIONI, PROGRAMMI E MACROAGGREGATI**  
**SPESE CORRENTI - PREVISIONE DI COMPETENZA**

Esercizio finanziario 2025

MISSIONI E PROGRAMMI \ MACROAGGREGATI	Reddito da lavoro dipendente	Imposte e tasse a carico dell'ente	Acquisto di beni e servizi	Trasferimenti correnti	Interessi passivi	Altre spese per redditi da capitale	Rimborsi e poste correttive delle entrate	Altre spese correnti	Totale
	101	102	103	104	107	108	109	110	100
<b>17 MISSIONE 17 - Energia e diversificazione delle fonti energetiche</b>									
01 Fonti energetiche	0,00	0,00	0,00	0,00	0,00	0,00	0,00	0,00	0,00
<b>TOTALE MISSIONE 17 - Energia e diversificazione delle fonti energetiche</b>	<b>0,00</b>	<b>0,00</b>	<b>0,00</b>	<b>0,00</b>	<b>0,00</b>	<b>0,00</b>	<b>0,00</b>	<b>0,00</b>	<b>0,00</b>
<b>18 MISSIONE 18 - Relazioni con le altre autonomie territoriali e locali</b>									
01 Relazioni finanziarie con le altre autonomie territoriali	0,00	0,00	0,00	50.000,00	0,00	0,00	0,00	0,00	50.000,00
<b>TOTALE MISSIONE 18 - Relazioni con le altre autonomie territoriali e locali</b>	<b>0,00</b>	<b>0,00</b>	<b>0,00</b>	<b>50.000,00</b>	<b>0,00</b>	<b>0,00</b>	<b>0,00</b>	<b>0,00</b>	<b>50.000,00</b>
<b>19 MISSIONE 19 - Relazioni internazionali</b>									
01 Relazioni internazionali e Cooperazione allo sviluppo	0,00	0,00	0,00	0,00	0,00	0,00	0,00	0,00	0,00
<b>TOTALE MISSIONE 19 - Relazioni internazionali</b>	<b>0,00</b>	<b>0,00</b>	<b>0,00</b>	<b>0,00</b>	<b>0,00</b>	<b>0,00</b>	<b>0,00</b>	<b>0,00</b>	<b>0,00</b>
<b>20 MISSIONE 20 - Fondi da ripartire</b>									
01 Fondo di riserva	0,00	0,00	0,00	0,00	0,00	0,00	0,00	90.000,00	90.000,00
02 Fondo crediti di dubbia esigibilità	0,00	0,00	0,00	0,00	0,00	0,00	0,00	930.729,15	930.729,15
03 Altri fondi	0,00	0,00	0,00	1.000,00	0,00	0,00	0,00	85.140,00	86.140,00
<b>TOTALE MISSIONE 20 - Fondi da ripartire</b>	<b>0,00</b>	<b>0,00</b>	<b>0,00</b>	<b>1.000,00</b>	<b>0,00</b>	<b>0,00</b>	<b>0,00</b>	<b>1.105.869,15</b>	<b>1.106.869,15</b>
<b>50 MISSIONE 50 - Debito pubblico</b>									
01 Quota interessi ammortamento mutui e prestiti obbligazionari	0,00	0,00	0,00	0,00	0,00	0,00	0,00	0,00	0,00
<b>TOTALE MISSIONE 50 - Debito pubblico</b>	<b>0,00</b>	<b>0,00</b>	<b>0,00</b>	<b>0,00</b>	<b>0,00</b>	<b>0,00</b>	<b>0,00</b>	<b>0,00</b>	<b>0,00</b>
<b>60 MISSIONE 60 - Anticipazioni finanziarie</b>									
01 Restituzione anticipazioni di tesoreria	0,00	0,00	0,00	0,00	0,00	0,00	0,00	0,00	0,00
<b>TOTALE MISSIONE 60 - Anticipazioni finanziarie</b>	<b>0,00</b>	<b>0,00</b>	<b>0,00</b>	<b>0,00</b>	<b>0,00</b>	<b>0,00</b>	<b>0,00</b>	<b>0,00</b>	<b>0,00</b>
<b>TOTALE MACROAGGREGATI</b>	<b>3.124.411,44</b>	<b>308.789,67</b>	<b>7.248.913,99</b>	<b>1.492.531,15</b>	<b>288.883,20</b>	<b>0,00</b>	<b>15.000,00</b>	<b>1.235.423,95</b>	<b>13.713.953,40</b>





14/12/2023



**COMUNE DI SANT'ELPIDIO A MARE**  
(Esercizio 2024)

Allegato n.12/3 al D.Lgs 118/2011

**SPESE PER MISSIONI, PROGRAMMI E MACROAGGREGATI**  
**SPESE CORRENTI - PREVISIONE DI COMPETENZA**

Esercizio finanziario 2026

MISSIONI E PROGRAMMI \ MACROAGGREGATI	Reddito da lavoro dipendente	Imposte e tasse a carico dell'ente	Acquisto di beni e servizi	Trasferimenti correnti	Interessi passivi	Altre spese per redditi da capitale	Rimborsi e poste correttive delle entrate	Altre spese correnti	Totale
	101	102	103	104	107	108	109	110	100
<b>06 MISSIONE 06 - Politiche giovanili, sport e tempo libero</b>									
01 Sport e tempo libero	0,00	0,00	144.250,00	54.274,00	17.375,70	0,00	0,00	0,00	215.899,70
02 Giovani	0,00	0,00	0,00	0,00	0,00	0,00	0,00	0,00	0,00
<b>TOTALE MISSIONE 06 - Politiche giovanili, sport e tempo libero</b>	<b>0,00</b>	<b>0,00</b>	<b>144.250,00</b>	<b>54.274,00</b>	<b>17.375,70</b>	<b>0,00</b>	<b>0,00</b>	<b>0,00</b>	<b>215.899,70</b>
<b>07 MISSIONE 07 - Turismo</b>									
01 Sviluppo e la valorizzazione del turismo	0,00	0,00	68.500,00	0,00	940,88	0,00	0,00	0,00	69.440,88
<b>TOTALE MISSIONE 07 - Turismo</b>	<b>0,00</b>	<b>0,00</b>	<b>68.500,00</b>	<b>0,00</b>	<b>940,88</b>	<b>0,00</b>	<b>0,00</b>	<b>0,00</b>	<b>69.440,88</b>
<b>08 MISSIONE 08 - Assetto del territorio ed edilizia abitativa</b>									
01 Urbanistica e assetto del territorio	179.900,00	12.400,00	19.200,00	0,00	0,00	0,00	0,00	0,00	211.500,00
02 Edilizia residenziale pubblica e locale e piani di edilizia economico-popolare	0,00	0,00	0,00	0,00	15.096,03	0,00	0,00	0,00	15.096,03
<b>TOTALE MISSIONE 08 - Assetto del territorio ed edilizia abitativa</b>	<b>179.900,00</b>	<b>12.400,00</b>	<b>19.200,00</b>	<b>0,00</b>	<b>15.096,03</b>	<b>0,00</b>	<b>0,00</b>	<b>0,00</b>	<b>226.596,03</b>
<b>09 MISSIONE 09 - Sviluppo sostenibile e tutela del territorio e dell'ambiente</b>									
01 Difesa del suolo	0,00	0,00	0,00	0,00	0,00	0,00	0,00	0,00	0,00
02 Tutela, valorizzazione e recupero ambientale	0,00	0,00	0,00	3.000,00	0,00	0,00	0,00	0,00	3.000,00
03 Rifiuti	34.050,00	2.250,00	1.742.978,60	0,00	0,00	0,00	0,00	804,00	1.780.082,60
04 Servizio idrico integrato	0,00	1.500,00	0,00	0,00	10.819,59	0,00	0,00	402,00	12.721,59
05 Aree protette, parchi naturali, protezione naturalistica e forestazione	64.000,00	4.300,00	210.750,00	34.000,00	4.683,49	0,00	0,00	0,00	317.733,49
06 Tutela e valorizzazione delle risorse idriche	0,00	0,00	0,00	0,00	0,00	0,00	0,00	0,00	0,00
07 Sviluppo sostenibile territorio montano piccoli Comuni	0,00	0,00	0,00	0,00	0,00	0,00	0,00	0,00	0,00
08 Qualità dell'aria e riduzione dell'inquinamento	0,00	0,00	0,00	0,00	0,00	0,00	0,00	0,00	0,00
<b>TOTALE MISSIONE 09 - Sviluppo sostenibile e tutela del territorio e dell'ambiente</b>	<b>98.050,00</b>	<b>8.050,00</b>	<b>1.953.728,60</b>	<b>37.000,00</b>	<b>15.503,08</b>	<b>0,00</b>	<b>0,00</b>	<b>1.206,00</b>	<b>2.113.537,68</b>
<b>10 MISSIONE 10 - Trasporti e diritto alla mobilità</b>									
01 Trasporto ferroviario	0,00	0,00	0,00	0,00	0,00	0,00	0,00	0,00	0,00
02 Trasporto pubblico locale	0,00	0,00	0,00	0,00	0,00	0,00	0,00	0,00	0,00
03 Trasporto per vie d'acqua	0,00	0,00	0,00	0,00	0,00	0,00	0,00	0,00	0,00
04 Altre modalità di trasporto	0,00	0,00	30.000,00	0,00	0,00	0,00	0,00	0,00	30.000,00
05 Viabilità e infrastrutture stradali	61.600,00	4.100,00	812.022,32	3.000,00	146.429,97	0,00	0,00	1.943,60	1.029.095,89
<b>TOTALE MISSIONE 10 - Trasporti e diritto alla mobilità</b>	<b>61.600,00</b>	<b>4.100,00</b>	<b>842.022,32</b>	<b>3.000,00</b>	<b>146.429,97</b>	<b>0,00</b>	<b>0,00</b>	<b>1.943,60</b>	<b>1.059.095,89</b>
<b>11 MISSIONE 11 - Soccorso civile</b>									
01 Sistema di protezione civile	0,00	0,00	16.000,00	500,00	0,00	0,00	0,00	2.837,00	19.337,00
02 Interventi a seguito di calamità naturali	0,00	0,00	0,00	100.000,00	0,00	0,00	0,00	0,00	100.000,00
<b>TOTALE MISSIONE 11 - Soccorso civile</b>	<b>0,00</b>	<b>0,00</b>	<b>16.000,00</b>	<b>100.500,00</b>	<b>0,00</b>	<b>0,00</b>	<b>0,00</b>	<b>2.837,00</b>	<b>119.337,00</b>
<b>12 MISSIONE 12 - Diritti sociali, politiche sociali e famiglia</b>									
01 Interventi per l'infanzia e i minori e per asili nido	0,00	0,00	683.306,57	66.900,00	2.707,01	0,00	0,00	0,00	752.913,58



14/12/2023



**COMUNE DI SANT'ELPIDIO A MARE**  
(Esercizio 2024)

Allegato n.12/3 al D.Lgs 118/2011

**SPESE PER MISSIONI, PROGRAMMI E MACROAGGREGATI**  
**SPESE CORRENTI - PREVISIONE DI COMPETENZA**

Esercizio finanziario 2026

MISSIONI E PROGRAMMI \ MACROAGGREGATI	Reddito da lavoro dipendente	Imposte e tasse a carico dell'ente	Acquisto di beni e servizi	Trasferimenti correnti	Interessi passivi	Altre spese per redditi da capitale	Rimborsi e poste correttive delle entrate	Altre spese correnti	Totale
	101	102	103	104	107	108	109	110	100
<b>17 MISSIONE 17 - Energia e diversificazione delle fonti energetiche</b>									
01 Fonti energetiche	0,00	0,00	0,00	0,00	0,00	0,00	0,00	0,00	0,00
<b>TOTALE MISSIONE 17 - Energia e diversificazione delle fonti energetiche</b>	<b>0,00</b>	<b>0,00</b>	<b>0,00</b>	<b>0,00</b>	<b>0,00</b>	<b>0,00</b>	<b>0,00</b>	<b>0,00</b>	<b>0,00</b>
<b>18 MISSIONE 18 - Relazioni con le altre autonomie territoriali e locali</b>									
01 Relazioni finanziarie con le altre autonomie territoriali	0,00	0,00	0,00	50.000,00	0,00	0,00	0,00	0,00	50.000,00
<b>TOTALE MISSIONE 18 - Relazioni con le altre autonomie territoriali e locali</b>	<b>0,00</b>	<b>0,00</b>	<b>0,00</b>	<b>50.000,00</b>	<b>0,00</b>	<b>0,00</b>	<b>0,00</b>	<b>0,00</b>	<b>50.000,00</b>
<b>19 MISSIONE 19 - Relazioni internazionali</b>									
01 Relazioni internazionali e Cooperazione allo sviluppo	0,00	0,00	0,00	0,00	0,00	0,00	0,00	0,00	0,00
<b>TOTALE MISSIONE 19 - Relazioni internazionali</b>	<b>0,00</b>	<b>0,00</b>	<b>0,00</b>	<b>0,00</b>	<b>0,00</b>	<b>0,00</b>	<b>0,00</b>	<b>0,00</b>	<b>0,00</b>
<b>20 MISSIONE 20 - Fondi da ripartire</b>									
01 Fondo di riserva	0,00	0,00	0,00	0,00	0,00	0,00	0,00	90.000,00	90.000,00
02 Fondo crediti di dubbia esigibilità	0,00	0,00	0,00	0,00	0,00	0,00	0,00	902.156,13	902.156,13
03 Altri fondi	0,00	0,00	0,00	1.000,00	0,00	0,00	0,00	85.140,00	86.140,00
<b>TOTALE MISSIONE 20 - Fondi da ripartire</b>	<b>0,00</b>	<b>0,00</b>	<b>0,00</b>	<b>1.000,00</b>	<b>0,00</b>	<b>0,00</b>	<b>0,00</b>	<b>1.077.296,13</b>	<b>1.078.296,13</b>
<b>50 MISSIONE 50 - Debito pubblico</b>									
01 Quota interessi ammortamento mutui e prestiti obbligazionari	0,00	0,00	0,00	0,00	0,00	0,00	0,00	0,00	0,00
<b>TOTALE MISSIONE 50 - Debito pubblico</b>	<b>0,00</b>	<b>0,00</b>	<b>0,00</b>	<b>0,00</b>	<b>0,00</b>	<b>0,00</b>	<b>0,00</b>	<b>0,00</b>	<b>0,00</b>
<b>60 MISSIONE 60 - Anticipazioni finanziarie</b>									
01 Restituzione anticipazioni di tesoreria	0,00	0,00	0,00	0,00	0,00	0,00	0,00	0,00	0,00
<b>TOTALE MISSIONE 60 - Anticipazioni finanziarie</b>	<b>0,00</b>	<b>0,00</b>	<b>0,00</b>	<b>0,00</b>	<b>0,00</b>	<b>0,00</b>	<b>0,00</b>	<b>0,00</b>	<b>0,00</b>
<b>TOTALE MACROAGGREGATI</b>	<b>3.128.411,44</b>	<b>309.189,67</b>	<b>7.223.623,57</b>	<b>1.518.821,57</b>	<b>278.583,36</b>	<b>0,00</b>	<b>15.000,00</b>	<b>1.206.850,93</b>	<b>13.680.480,54</b>

14/12/2023



**COMUNE DI SANT'ELPIDIO A MARE**  
(Esercizio 2024)

Allegato n.12/4 al D.Lgs 118/2011

**SPESE PER MISSIONI, PROGRAMMI E MACROAGGREGATI**  
**SPESE IN CONTO CAPITALE E SPESE PER INCREMENTO DI ATTIVITA' FINANZIARIE**  
**Esercizio finanziario 2024**

MISSIONI E PROGRAMMI \ MACROAGGREGATI	Tributi in conto capitale a carico dell'ente	Investimenti fissi lordi e acquisto di terreni	Contributi agli investimenti	Altri trasferimenti in conto capitale	Altre spese in conto capitale	Totale SPESE IN CONTO CAPITALE	Acquisizioni di attività finanziarie	Concessione crediti a breve termine	Concessione crediti di medio - lungo termine	Altre spese per incremento di attività finanziarie	Totale SPESE PER INCREMENTO DI ATTIVITA' FINANZIARIE
	201	202	203	204	205	200	301	302	303	304	300
<b>01 MISSIONE 01 - Servizi istituzionali, generali e di gestione</b>											
01 Organi istituzionali	0,00	0,00	0,00	0,00	0,00	0,00	0,00	0,00	0,00	0,00	0,00
02 Segreteria generale	0,00	0,00	0,00	0,00	0,00	0,00	0,00	0,00	0,00	0,00	0,00
03 Gestione economica, finanziaria, programmazione, provv editorato	0,00	5.000,00	0,00	0,00	341.503,33	346.503,33	0,00	0,00	0,00	0,00	0,00
04 Gestione delle entrate tributarie e servizi fiscali	0,00	0,00	0,00	0,00	0,00	0,00	0,00	0,00	0,00	0,00	0,00
05 Gestione dei beni demaniali e patrimoniali	0,00	90.000,00	0,00	0,00	132.840,00	222.840,00	0,00	0,00	0,00	0,00	0,00
06 Ufficio tecnico	0,00	0,00	0,00	0,00	0,00	0,00	0,00	0,00	0,00	0,00	0,00
07 Elezioni e consultazioni popolari - Anagrafe e stato civile	0,00	0,00	0,00	0,00	0,00	0,00	0,00	0,00	0,00	0,00	0,00
08 Statistica e sistemi informativi	0,00	0,00	0,00	0,00	0,00	0,00	0,00	0,00	0,00	0,00	0,00
09 Assistenza tecnico-amministrativa agli enti locali	0,00	0,00	0,00	0,00	0,00	0,00	0,00	0,00	0,00	0,00	0,00
10 Risorse umane	0,00	0,00	0,00	0,00	0,00	0,00	0,00	0,00	0,00	0,00	0,00
11 Altri servizi generali	0,00	0,00	0,00	0,00	125.000,00	125.000,00	0,00	0,00	0,00	0,00	0,00
<b>TOTALE MISSIONE 01 - Servizi istituzionali, generali e di gestione</b>	<b>0,00</b>	<b>95.000,00</b>	<b>0,00</b>	<b>0,00</b>	<b>599.343,33</b>	<b>694.343,33</b>	<b>0,00</b>	<b>0,00</b>	<b>0,00</b>	<b>0,00</b>	<b>0,00</b>
<b>02 MISSIONE 02 - Giustizia</b>											
01 Uffici giudiziari	0,00	0,00	0,00	0,00	0,00	0,00	0,00	0,00	0,00	0,00	0,00
02 Casa circondariale e altri servizi	0,00	0,00	0,00	0,00	0,00	0,00	0,00	0,00	0,00	0,00	0,00
<b>TOTALE MISSIONE 02 - Giustizia</b>	<b>0,00</b>	<b>0,00</b>	<b>0,00</b>	<b>0,00</b>	<b>0,00</b>	<b>0,00</b>	<b>0,00</b>	<b>0,00</b>	<b>0,00</b>	<b>0,00</b>	<b>0,00</b>
<b>03 MISSIONE 03 - Ordine pubblico e sicurezza</b>											
01 Polizia locale e amministrativa	0,00	63.647,60	0,00	0,00	0,00	63.647,60	0,00	0,00	0,00	0,00	0,00
02 Sistema integrato di sicurezza urbana	0,00	5.000,00	0,00	0,00	0,00	5.000,00	0,00	0,00	0,00	0,00	0,00
<b>TOTALE MISSIONE 03 - Ordine pubblico e sicurezza</b>	<b>0,00</b>	<b>68.647,60</b>	<b>0,00</b>	<b>0,00</b>	<b>0,00</b>	<b>68.647,60</b>	<b>0,00</b>	<b>0,00</b>	<b>0,00</b>	<b>0,00</b>	<b>0,00</b>
<b>04 MISSIONE 04 - Istruzione e diritto allo studio</b>											
01 Istruzione prescolastica	0,00	0,00	0,00	0,00	0,00	0,00	0,00	0,00	0,00	0,00	0,00
02 Altri ordini di istruzione non universitaria	0,00	5.000.000,00	0,00	0,00	0,00	5.000.000,00	0,00	0,00	0,00	0,00	0,00
04 Istruzione universitaria	0,00	0,00	0,00	0,00	0,00	0,00	0,00	0,00	0,00	0,00	0,00
05 Istruzione tecnica superiore	0,00	0,00	0,00	0,00	0,00	0,00	0,00	0,00	0,00	0,00	0,00
06 Servizi ausiliari all'istruzione	0,00	0,00	0,00	0,00	0,00	0,00	0,00	0,00	0,00	0,00	0,00
07 Diritto allo studio	0,00	0,00	0,00	0,00	0,00	0,00	0,00	0,00	0,00	0,00	0,00
<b>TOTALE MISSIONE 04 - Istruzione e diritto allo studio</b>	<b>0,00</b>	<b>5.000.000,00</b>	<b>0,00</b>	<b>0,00</b>	<b>0,00</b>	<b>5.000.000,00</b>	<b>0,00</b>	<b>0,00</b>	<b>0,00</b>	<b>0,00</b>	<b>0,00</b>
<b>05 MISSIONE 05 - Tutela e valorizzazione dei beni e delle attività culturali</b>											
01 Valorizzazione dei beni di interesse storico	0,00	2.773.662,42	0,00	0,00	0,00	2.773.662,42	0,00	0,00	0,00	0,00	0,00





14/12/2023



**COMUNE DI SANT'ELPIDIO A MARE**  
(Esercizio 2024)

Allegato n.12/4 al D.Lgs 118/2011

**SPESE PER MISSIONI, PROGRAMMI E MACROAGGREGATI**  
**SPESE IN CONTO CAPITALE E SPESE PER INCREMENTO DI ATTIVITA' FINANZIARIE**  
**Esercizio finanziario 2024**

MISSIONI E PROGRAMMI \ MACROAGGREGATI	Tributi in conto capitale a carico dell'ente	Investimenti fissi lordi e acquisto di terreni	Contributi agli investimenti	Altri trasferimenti in conto capitale	Altre spese in conto capitale	Totale SPESE IN CONTO CAPITALE	Acquisizioni di attività finanziarie	Concessione crediti a breve termine	Concessione crediti di medio - lungo termine	Altre spese per incremento di attività finanziarie	Totale SPESE PER INCREMENTO DI ATTIVITA' FINANZIARIE
	201	202	203	204	205	200	301	302	303	304	300
<b>15 MISSIONE 15 - Politiche per il lavoro e la formazione professionale</b>											
01 Servizi per lo sviluppo del mercato del lavoro	0,00	0,00	0,00	0,00	0,00	0,00	0,00	0,00	0,00	0,00	0,00
02 Formazione professionale	0,00	0,00	0,00	0,00	0,00	0,00	0,00	0,00	0,00	0,00	0,00
03 Sostegno all'occupazione	0,00	0,00	0,00	0,00	0,00	0,00	0,00	0,00	0,00	0,00	0,00
<b>TOTALE MISSIONE 15 - Politiche per il lavoro e la formazione professionale</b>	<b>0,00</b>	<b>0,00</b>	<b>0,00</b>	<b>0,00</b>	<b>0,00</b>	<b>0,00</b>	<b>0,00</b>	<b>0,00</b>	<b>0,00</b>	<b>0,00</b>	<b>0,00</b>
<b>16 MISSIONE 16 - Agricoltura, politiche agroalimentari e pesca</b>											
01 Sviluppo del settore agricolo e del sistema agroalimentare	0,00	0,00	0,00	0,00	0,00	0,00	0,00	0,00	0,00	0,00	0,00
02 Caccia e pesca	0,00	0,00	0,00	0,00	0,00	0,00	0,00	0,00	0,00	0,00	0,00
<b>TOTALE MISSIONE 16 - Agricoltura, politiche agroalimentari e pesca</b>	<b>0,00</b>	<b>0,00</b>	<b>0,00</b>	<b>0,00</b>	<b>0,00</b>	<b>0,00</b>	<b>0,00</b>	<b>0,00</b>	<b>0,00</b>	<b>0,00</b>	<b>0,00</b>
<b>17 MISSIONE 17 - Energia e diversificazione delle fonti energetiche</b>											
01 Fonti energetiche	0,00	0,00	0,00	0,00	0,00	0,00	0,00	0,00	0,00	0,00	0,00
<b>TOTALE MISSIONE 17 - Energia e diversificazione delle fonti energetiche</b>	<b>0,00</b>	<b>0,00</b>	<b>0,00</b>	<b>0,00</b>	<b>0,00</b>	<b>0,00</b>	<b>0,00</b>	<b>0,00</b>	<b>0,00</b>	<b>0,00</b>	<b>0,00</b>
<b>18 MISSIONE 18 - Relazioni con le altre autonomie territoriali e locali</b>											
01 Relazioni finanziarie con le altre autonomie territoriali	0,00	0,00	0,00	0,00	0,00	0,00	0,00	0,00	0,00	0,00	0,00
<b>TOTALE MISSIONE 18 - Relazioni con le altre autonomie territoriali e locali</b>	<b>0,00</b>	<b>0,00</b>	<b>0,00</b>	<b>0,00</b>	<b>0,00</b>	<b>0,00</b>	<b>0,00</b>	<b>0,00</b>	<b>0,00</b>	<b>0,00</b>	<b>0,00</b>
<b>19 MISSIONE 19 - Relazioni internazionali</b>											
01 Relazioni internazionali e Cooperazione allo sviluppo	0,00	0,00	0,00	0,00	0,00	0,00	0,00	0,00	0,00	0,00	0,00
<b>TOTALE MISSIONE 19 - Relazioni internazionali</b>	<b>0,00</b>	<b>0,00</b>	<b>0,00</b>	<b>0,00</b>	<b>0,00</b>	<b>0,00</b>	<b>0,00</b>	<b>0,00</b>	<b>0,00</b>	<b>0,00</b>	<b>0,00</b>
<b>20 MISSIONE 20 - Fondi da ripartire</b>											
01 Fondo di riserva	0,00	0,00	0,00	0,00	0,00	0,00	0,00	0,00	0,00	0,00	0,00
02 Fondo crediti di dubbia esigibilità	0,00	0,00	0,00	0,00	0,00	0,00	0,00	0,00	0,00	0,00	0,00
03 Altri fondi	0,00	0,00	0,00	0,00	0,00	0,00	0,00	0,00	0,00	0,00	0,00
<b>TOTALE MISSIONE 20 - Fondi da ripartire</b>	<b>0,00</b>	<b>0,00</b>	<b>0,00</b>	<b>0,00</b>	<b>0,00</b>	<b>0,00</b>	<b>0,00</b>	<b>0,00</b>	<b>0,00</b>	<b>0,00</b>	<b>0,00</b>
<b>TOTALE MACROAGGREGATI</b>	<b>0,00</b>	<b>10.629.306,34</b>	<b>25.000,00</b>	<b>0,00</b>	<b>640.527,33</b>	<b>11.294.833,67</b>	<b>0,00</b>	<b>0,00</b>	<b>0,00</b>	<b>0,00</b>	<b>0,00</b>

14/12/2023



**COMUNE DI SANT'ELPIDIO A MARE**  
(Esercizio 2024)

Allegato n.12/4 al D.Lgs 118/2011

**SPESE PER MISSIONI, PROGRAMMI E MACROAGGREGATI**  
**SPESE IN CONTO CAPITALE E SPESE PER INCREMENTO DI ATTIVITA' FINANZIARIE**  
**Esercizio finanziario 2025**

MISSIONI E PROGRAMMI \ MACROAGGREGATI	Tributi in conto capitale a carico dell'ente	Investimenti fissi lordi e acquisto di terreni	Contributi agli investimenti	Altri trasferimenti in conto capitale	Altre spese in conto capitale	Totale SPESE IN CONTO CAPITALE	Acquisizioni di attività finanziarie	Concessione crediti a breve termine	Concessione crediti di medio - lungo termine	Altre spese per incremento di attività finanziarie	Totale SPESE PER INCREMENTO DI ATTIVITA' FINANZIARIE
	201	202	203	204	205	200	301	302	303	304	300
<b>01 MISSIONE 01 - Servizi istituzionali, generali e di gestione</b>											
01 Organi istituzionali	0,00	0,00	0,00	0,00	0,00	0,00	0,00	0,00	0,00	0,00	0,00
02 Segreteria generale	0,00	0,00	0,00	0,00	0,00	0,00	0,00	0,00	0,00	0,00	0,00
03 Gestione economica, finanziaria, programmazione, provv editorato	0,00	20.000,00	0,00	0,00	231.121,03	251.121,03	0,00	0,00	0,00	0,00	0,00
04 Gestione delle entrate tributarie e servizi fiscali	0,00	0,00	0,00	0,00	0,00	0,00	0,00	0,00	0,00	0,00	0,00
05 Gestione dei beni demaniali e patrimoniali	0,00	0,00	0,00	0,00	0,00	0,00	0,00	0,00	0,00	0,00	0,00
06 Ufficio tecnico	0,00	0,00	0,00	0,00	0,00	0,00	0,00	0,00	0,00	0,00	0,00
07 Elezioni e consultazioni popolari - Anagrafe e stato civile	0,00	0,00	0,00	0,00	0,00	0,00	0,00	0,00	0,00	0,00	0,00
08 Statistica e sistemi informativi	0,00	0,00	0,00	0,00	0,00	0,00	0,00	0,00	0,00	0,00	0,00
09 Assistenza tecnico-amministrativa agli enti locali	0,00	0,00	0,00	0,00	0,00	0,00	0,00	0,00	0,00	0,00	0,00
10 Risorse umane	0,00	0,00	0,00	0,00	0,00	0,00	0,00	0,00	0,00	0,00	0,00
11 Altri servizi generali	0,00	10.000,00	0,00	0,00	0,00	10.000,00	0,00	0,00	0,00	0,00	0,00
<b>TOTALE MISSIONE 01 - Servizi istituzionali, generali e di gestione</b>	<b>0,00</b>	<b>30.000,00</b>	<b>0,00</b>	<b>0,00</b>	<b>231.121,03</b>	<b>261.121,03</b>	<b>0,00</b>	<b>0,00</b>	<b>0,00</b>	<b>0,00</b>	<b>0,00</b>
<b>02 MISSIONE 02 - Giustizia</b>											
01 Uffici giudiziari	0,00	0,00	0,00	0,00	0,00	0,00	0,00	0,00	0,00	0,00	0,00
02 Casa circondariale e altri servizi	0,00	0,00	0,00	0,00	0,00	0,00	0,00	0,00	0,00	0,00	0,00
<b>TOTALE MISSIONE 02 - Giustizia</b>	<b>0,00</b>	<b>0,00</b>	<b>0,00</b>	<b>0,00</b>	<b>0,00</b>	<b>0,00</b>	<b>0,00</b>	<b>0,00</b>	<b>0,00</b>	<b>0,00</b>	<b>0,00</b>
<b>03 MISSIONE 03 - Ordine pubblico e sicurezza</b>											
01 Polizia locale e amministrativa	0,00	63.647,60	0,00	0,00	0,00	63.647,60	0,00	0,00	0,00	0,00	0,00
02 Sistema integrato di sicurezza urbana	0,00	20.000,00	0,00	0,00	0,00	20.000,00	0,00	0,00	0,00	0,00	0,00
<b>TOTALE MISSIONE 03 - Ordine pubblico e sicurezza</b>	<b>0,00</b>	<b>83.647,60</b>	<b>0,00</b>	<b>0,00</b>	<b>0,00</b>	<b>83.647,60</b>	<b>0,00</b>	<b>0,00</b>	<b>0,00</b>	<b>0,00</b>	<b>0,00</b>
<b>04 MISSIONE 04 - Istruzione e diritto allo studio</b>											
01 Istruzione prescolastica	0,00	0,00	0,00	0,00	0,00	0,00	0,00	0,00	0,00	0,00	0,00
02 Altri ordini di istruzione non universitaria	0,00	5.000.000,00	0,00	0,00	0,00	5.000.000,00	0,00	0,00	0,00	0,00	0,00
04 Istruzione universitaria	0,00	0,00	0,00	0,00	0,00	0,00	0,00	0,00	0,00	0,00	0,00
05 Istruzione tecnica superiore	0,00	0,00	0,00	0,00	0,00	0,00	0,00	0,00	0,00	0,00	0,00
06 Servizi ausiliari all'istruzione	0,00	0,00	0,00	0,00	0,00	0,00	0,00	0,00	0,00	0,00	0,00
07 Diritto allo studio	0,00	0,00	0,00	0,00	0,00	0,00	0,00	0,00	0,00	0,00	0,00
<b>TOTALE MISSIONE 04 - Istruzione e diritto allo studio</b>	<b>0,00</b>	<b>5.000.000,00</b>	<b>0,00</b>	<b>0,00</b>	<b>0,00</b>	<b>5.000.000,00</b>	<b>0,00</b>	<b>0,00</b>	<b>0,00</b>	<b>0,00</b>	<b>0,00</b>
<b>05 MISSIONE 05 - Tutela e valorizzazione dei beni e delle attività culturali</b>											
01 Valorizzazione dei beni di interesse storico	0,00	739.870,47	0,00	0,00	0,00	739.870,47	0,00	0,00	0,00	0,00	0,00







14/12/2023



**COMUNE DI SANT'ELPIDIO A MARE**  
(Esercizio 2024)

Allegato n.12/4 al D.Lgs 118/2011

**SPESE PER MISSIONI, PROGRAMMI E MACROAGGREGATI**  
**SPESE IN CONTO CAPITALE E SPESE PER INCREMENTO DI ATTIVITA' FINANZIARIE**  
**Esercizio finanziario 2025**

MISSIONI E PROGRAMMI \ MACROAGGREGATI	Tributi in conto capitale a carico dell'ente	Investimenti fissi lordi e acquisto di terreni	Contributi agli investimenti	Altri trasferimenti in conto capitale	Altre spese in conto capitale	Totale SPESE IN CONTO CAPITALE	Acquisizioni di attività finanziarie	Concessione crediti a breve termine	Concessione crediti di medio - lungo termine	Altre spese per incremento di attività finanziarie	Totale SPESE PER INCREMENTO DI ATTIVITA' FINANZIARIE
	201	202	203	204	205	200	301	302	303	304	300
<b>15 MISSIONE 15 - Politiche per il lavoro e la formazione professionale</b>											
01 Servizi per lo sviluppo del mercato del lavoro	0,00	0,00	0,00	0,00	0,00	0,00	0,00	0,00	0,00	0,00	0,00
02 Formazione professionale	0,00	0,00	0,00	0,00	0,00	0,00	0,00	0,00	0,00	0,00	0,00
03 Sostegno all'occupazione	0,00	0,00	0,00	0,00	0,00	0,00	0,00	0,00	0,00	0,00	0,00
<b>TOTALE MISSIONE 15 - Politiche per il lavoro e la formazione professionale</b>	<b>0,00</b>	<b>0,00</b>	<b>0,00</b>	<b>0,00</b>	<b>0,00</b>	<b>0,00</b>	<b>0,00</b>	<b>0,00</b>	<b>0,00</b>	<b>0,00</b>	<b>0,00</b>
<b>16 MISSIONE 16 - Agricoltura, politiche agroalimentari e pesca</b>											
01 Sviluppo del settore agricolo e del sistema agroalimentare	0,00	0,00	0,00	0,00	0,00	0,00	0,00	0,00	0,00	0,00	0,00
02 Caccia e pesca	0,00	0,00	0,00	0,00	0,00	0,00	0,00	0,00	0,00	0,00	0,00
<b>TOTALE MISSIONE 16 - Agricoltura, politiche agroalimentari e pesca</b>	<b>0,00</b>	<b>0,00</b>	<b>0,00</b>	<b>0,00</b>	<b>0,00</b>	<b>0,00</b>	<b>0,00</b>	<b>0,00</b>	<b>0,00</b>	<b>0,00</b>	<b>0,00</b>
<b>17 MISSIONE 17 - Energia e diversificazione delle fonti energetiche</b>											
01 Fonti energetiche	0,00	0,00	0,00	0,00	0,00	0,00	0,00	0,00	0,00	0,00	0,00
<b>TOTALE MISSIONE 17 - Energia e diversificazione delle fonti energetiche</b>	<b>0,00</b>	<b>0,00</b>	<b>0,00</b>	<b>0,00</b>	<b>0,00</b>	<b>0,00</b>	<b>0,00</b>	<b>0,00</b>	<b>0,00</b>	<b>0,00</b>	<b>0,00</b>
<b>18 MISSIONE 18 - Relazioni con le altre autonomie territoriali e locali</b>											
01 Relazioni finanziarie con le altre autonomie territoriali	0,00	0,00	0,00	0,00	0,00	0,00	0,00	0,00	0,00	0,00	0,00
<b>TOTALE MISSIONE 18 - Relazioni con le altre autonomie territoriali e locali</b>	<b>0,00</b>	<b>0,00</b>	<b>0,00</b>	<b>0,00</b>	<b>0,00</b>	<b>0,00</b>	<b>0,00</b>	<b>0,00</b>	<b>0,00</b>	<b>0,00</b>	<b>0,00</b>
<b>19 MISSIONE 19 - Relazioni internazionali</b>											
01 Relazioni internazionali e Cooperazione allo sviluppo	0,00	0,00	0,00	0,00	0,00	0,00	0,00	0,00	0,00	0,00	0,00
<b>TOTALE MISSIONE 19 - Relazioni internazionali</b>	<b>0,00</b>	<b>0,00</b>	<b>0,00</b>	<b>0,00</b>	<b>0,00</b>	<b>0,00</b>	<b>0,00</b>	<b>0,00</b>	<b>0,00</b>	<b>0,00</b>	<b>0,00</b>
<b>20 MISSIONE 20 - Fondi da ripartire</b>											
01 Fondo di riserva	0,00	0,00	0,00	0,00	0,00	0,00	0,00	0,00	0,00	0,00	0,00
02 Fondo crediti di dubbia esigibilità	0,00	0,00	0,00	0,00	0,00	0,00	0,00	0,00	0,00	0,00	0,00
03 Altri fondi	0,00	0,00	0,00	0,00	0,00	0,00	0,00	0,00	0,00	0,00	0,00
<b>TOTALE MISSIONE 20 - Fondi da ripartire</b>	<b>0,00</b>	<b>0,00</b>	<b>0,00</b>	<b>0,00</b>	<b>0,00</b>	<b>0,00</b>	<b>0,00</b>	<b>0,00</b>	<b>0,00</b>	<b>0,00</b>	<b>0,00</b>
<b>TOTALE MACROAGGREGATI</b>	<b>0,00</b>	<b>6.633.895,43</b>	<b>25.000,00</b>	<b>0,00</b>	<b>282.305,03</b>	<b>6.941.200,46</b>	<b>0,00</b>	<b>0,00</b>	<b>0,00</b>	<b>0,00</b>	<b>0,00</b>







14/12/2023



**COMUNE DI SANT'ELPIDIO A MARE**  
(Esercizio 2024)

Allegato n.12/4 al D.Lgs 118/2011

**SPESE PER MISSIONI, PROGRAMMI E MACROAGGREGATI**  
**SPESE IN CONTO CAPITALE E SPESE PER INCREMENTO DI ATTIVITA' FINANZIARIE**  
**Esercizio finanziario 2026**

MISSIONI E PROGRAMMI \ MACROAGGREGATI	Tributi in conto capitale a carico dell'ente	Investimenti fissi lordi e acquisto di terreni	Contributi agli investimenti	Altri trasferimenti in conto capitale	Altre spese in conto capitale	Totale SPESE IN CONTO CAPITALE	Acquisizioni di attività finanziarie	Concessione crediti a breve termine	Concessione crediti di medio - lungo termine	Altre spese per incremento di attività finanziarie	Totale SPESE PER INCREMENTO DI ATTIVITA' FINANZIARIE
	201	202	203	204	205	200	301	302	303	304	300
<b>15 MISSIONE 15 - Politiche per il lavoro e la formazione professionale</b>											
01 Servizi per lo sviluppo del mercato del lavoro	0,00	0,00	0,00	0,00	0,00	0,00	0,00	0,00	0,00	0,00	0,00
02 Formazione professionale	0,00	0,00	0,00	0,00	0,00	0,00	0,00	0,00	0,00	0,00	0,00
03 Sostegno all'occupazione	0,00	0,00	0,00	0,00	0,00	0,00	0,00	0,00	0,00	0,00	0,00
<b>TOTALE MISSIONE 15 - Politiche per il lavoro e la formazione professionale</b>	<b>0,00</b>	<b>0,00</b>	<b>0,00</b>	<b>0,00</b>	<b>0,00</b>	<b>0,00</b>	<b>0,00</b>	<b>0,00</b>	<b>0,00</b>	<b>0,00</b>	<b>0,00</b>
<b>16 MISSIONE 16 - Agricoltura, politiche agroalimentari e pesca</b>											
01 Sviluppo del settore agricolo e del sistema agroalimentare	0,00	0,00	0,00	0,00	0,00	0,00	0,00	0,00	0,00	0,00	0,00
02 Caccia e pesca	0,00	0,00	0,00	0,00	0,00	0,00	0,00	0,00	0,00	0,00	0,00
<b>TOTALE MISSIONE 16 - Agricoltura, politiche agroalimentari e pesca</b>	<b>0,00</b>	<b>0,00</b>	<b>0,00</b>	<b>0,00</b>	<b>0,00</b>	<b>0,00</b>	<b>0,00</b>	<b>0,00</b>	<b>0,00</b>	<b>0,00</b>	<b>0,00</b>
<b>17 MISSIONE 17 - Energia e diversificazione delle fonti energetiche</b>											
01 Fonti energetiche	0,00	0,00	0,00	0,00	0,00	0,00	0,00	0,00	0,00	0,00	0,00
<b>TOTALE MISSIONE 17 - Energia e diversificazione delle fonti energetiche</b>	<b>0,00</b>	<b>0,00</b>	<b>0,00</b>	<b>0,00</b>	<b>0,00</b>	<b>0,00</b>	<b>0,00</b>	<b>0,00</b>	<b>0,00</b>	<b>0,00</b>	<b>0,00</b>
<b>18 MISSIONE 18 - Relazioni con le altre autonomie territoriali e locali</b>											
01 Relazioni finanziarie con le altre autonomie territoriali	0,00	0,00	0,00	0,00	0,00	0,00	0,00	0,00	0,00	0,00	0,00
<b>TOTALE MISSIONE 18 - Relazioni con le altre autonomie territoriali e locali</b>	<b>0,00</b>	<b>0,00</b>	<b>0,00</b>	<b>0,00</b>	<b>0,00</b>	<b>0,00</b>	<b>0,00</b>	<b>0,00</b>	<b>0,00</b>	<b>0,00</b>	<b>0,00</b>
<b>19 MISSIONE 19 - Relazioni internazionali</b>											
01 Relazioni internazionali e Cooperazione allo sviluppo	0,00	0,00	0,00	0,00	0,00	0,00	0,00	0,00	0,00	0,00	0,00
<b>TOTALE MISSIONE 19 - Relazioni internazionali</b>	<b>0,00</b>	<b>0,00</b>	<b>0,00</b>	<b>0,00</b>	<b>0,00</b>	<b>0,00</b>	<b>0,00</b>	<b>0,00</b>	<b>0,00</b>	<b>0,00</b>	<b>0,00</b>
<b>20 MISSIONE 20 - Fondi da ripartire</b>											
01 Fondo di riserva	0,00	0,00	0,00	0,00	0,00	0,00	0,00	0,00	0,00	0,00	0,00
02 Fondo crediti di dubbia esigibilità	0,00	0,00	0,00	0,00	0,00	0,00	0,00	0,00	0,00	0,00	0,00
03 Altri fondi	0,00	0,00	0,00	0,00	0,00	0,00	0,00	0,00	0,00	0,00	0,00
<b>TOTALE MISSIONE 20 - Fondi da ripartire</b>	<b>0,00</b>	<b>0,00</b>	<b>0,00</b>	<b>0,00</b>	<b>0,00</b>	<b>0,00</b>	<b>0,00</b>	<b>0,00</b>	<b>0,00</b>	<b>0,00</b>	<b>0,00</b>
<b>TOTALE MACROAGGREGATI</b>	<b>0,00</b>	<b>1.769.940,70</b>	<b>25.000,00</b>	<b>0,00</b>	<b>282.305,03</b>	<b>2.077.245,73</b>	<b>0,00</b>	<b>0,00</b>	<b>0,00</b>	<b>0,00</b>	<b>0,00</b>

14/12/2023



**COMUNE DI SANT'ELPIDIO A MARE**  
**(Esercizio 2024)**

Allegato n.12/5 al D.Lgs 118/2011

**SPESE PER MISSIONI, PROGRAMMI E MACROAGGREGATI**  
**SPESE PER RIMBORSO DI PRESTITI - PREVISIONI DI COMPETENZA**

**Esercizio finanziario 2024**

MISSIONI E PROGRAMMI \ MACROAGGREGATI	Rimborso di titoli obbligazionari	Rimborso prestiti a breve termine	Rimborso mutui e altri finanziamenti a medio lungo termine	Rimborso di altre forme di indebitamento	Fondi per rimborso prestiti	Totale
	401	402	403	404	405	400
<b>50 MISSIONE 50 - Debito pubblico</b>						
02 Quota capitale ammortamento mutui e prestiti obbligazionari	0,00	0,00	361.271,15	0,00	0,00	361.271,15
<b>TOTALE MISSIONE 50 - Debito pubblico</b>	<b>0,00</b>	<b>0,00</b>	<b>361.271,15</b>	<b>0,00</b>	<b>0,00</b>	<b>361.271,15</b>



14/12/2023



COMUNE DI SANT'ELPIDIO A MARE  
(Esercizio 2024)

Allegato n.12/5 al D.Lgs 118/2011

SPESE PER MISSIONI, PROGRAMMI E MACROAGGREGATI  
SPESE PER RIMBORSO DI PRESTITI - PREVISIONI DI COMPETENZA

Esercizio finanziario 2025

MISSIONI E PROGRAMMI \ MACROAGGREGATI	Rimborso di titoli obbligazionari	Rimborso prestiti a breve termine	Rimborso mutui e altri finanziamenti a medio lungo termine	Rimborso di altre forme di indebitamento	Fondi per rimborso prestiti	Totale
	401	402	403	404	405	400
<b>50 MISSIONE 50 - Debito pubblico</b>						
02 Quota capitale ammortamento mutui e prestiti obbligazionari	0,00	0,00	359.434,88	0,00	0,00	359.434,88
<b>TOTALE MISSIONE 50 - Debito pubblico</b>	<b>0,00</b>	<b>0,00</b>	<b>359.434,88</b>	<b>0,00</b>	<b>0,00</b>	<b>359.434,88</b>

14/12/2023



**COMUNE DI SANT'ELPIDIO A MARE**  
**(Esercizio 2024)**

Allegato n.12/5 al D.Lgs 118/2011

**SPESE PER MISSIONI, PROGRAMMI E MACROAGGREGATI**  
**SPESE PER RIMBORSO DI PRESTITI - PREVISIONI DI COMPETENZA**

**Esercizio finanziario 2026**

MISSIONI E PROGRAMMI \ MACROAGGREGATI	Rimborso di titoli obbligazionari	Rimborso prestiti a breve termine	Rimborso mutui e altri finanziamenti a medio lungo termine	Rimborso di altre forme di indebitamento	Fondi per rimborso prestiti	Totale
	401	402	403	404	405	400
<b>50 MISSIONE 50 - Debito pubblico</b>						
02 Quota capitale ammortamento mutui e prestiti obbligazionari	0,00	0,00	360.505,52	0,00	0,00	360.505,52
<b>TOTALE MISSIONE 50 - Debito pubblico</b>	<b>0,00</b>	<b>0,00</b>	<b>360.505,52</b>	<b>0,00</b>	<b>0,00</b>	<b>360.505,52</b>

14/12/2023



**COMUNE DI SANT'ELPIDIO A MARE**  
**(Esercizio 2024)**

Allegato n.12/6 al D.Lgs 118/2011

**SPESE PER MISSIONI, PROGRAMMI E MACROAGGREGATI**  
**SPESE PER SERVIZI PER CONTO TERZI E PARTITE DI GIRO - PREVISIONI DI COMPETENZA**

**Esercizio finanziario 2024**

MISSIONI E PROGRAMMI \ MACROAGGREGATI	Uscite per partite di giro	Uscite per conto terzi	Totale
	701	702	700
<b>99 MISSIONE 99 - Servizi per conto terzi</b>			
01 Servizi per conto terzi e Partite di giro	7.035.500,00	275.000,00	7.310.500,00
02 Anticipazioni per il finanziamento del sistema sanitario nazionale	0,00	0,00	0,00
<b>TOTALE MISSIONE 99 - Servizi per conto terzi</b>	<b>7.035.500,00</b>	<b>275.000,00</b>	<b>7.310.500,00</b>

14/12/2023



**COMUNE DI SANT'ELPIDIO A MARE**  
**(Esercizio 2024)**

Allegato n.12/6 al D.Lgs 118/2011

**SPESE PER MISSIONI, PROGRAMMI E MACROAGGREGATI**  
**SPESE PER SERVIZI PER CONTO TERZI E PARTITE DI GIRO - PREVISIONI DI COMPETENZA**

**Esercizio finanziario 2025**

MISSIONI E PROGRAMMI \ MACROAGGREGATI	Uscite per partite di giro	Uscite per conto terzi	Totale
	701	702	700
<b>99 MISSIONE 99 - Servizi per conto terzi</b>			
01 Servizi per conto terzi e Partite di giro	7.035.500,00	275.000,00	7.310.500,00
02 Anticipazioni per il finanziamento del sistema sanitario nazionale	0,00	0,00	0,00
<b>TOTALE MISSIONE 99 - Servizi per conto terzi</b>	<b>7.035.500,00</b>	<b>275.000,00</b>	<b>7.310.500,00</b>

14/12/2023



**COMUNE DI SANT'ELPIDIO A MARE**  
**(Esercizio 2024)**

Allegato n.12/6 al D.Lgs 118/2011

**SPESE PER MISSIONI, PROGRAMMI E MACROAGGREGATI**  
**SPESE PER SERVIZI PER CONTO TERZI E PARTITE DI GIRO - PREVISIONI DI COMPETENZA**

**Esercizio finanziario 2026**

MISSIONI E PROGRAMMI \ MACROAGGREGATI	Uscite per partite di giro	Uscite per conto terzi	Totale
	701	702	700
<b>99 MISSIONE 99 - Servizi per conto terzi</b>			
01 Servizi per conto terzi e Partite di giro	7.035.500,00	275.000,00	7.310.500,00
02 Anticipazioni per il finanziamento del sistema sanitario nazionale	0,00	0,00	0,00
<b>TOTALE MISSIONE 99 - Servizi per conto terzi</b>	<b>7.035.500,00</b>	<b>275.000,00</b>	<b>7.310.500,00</b>

14/12/2023



**COMUNE DI SANT'ELPIDIO A MARE**  
(Esercizio 2024)

Allegato n.12/7 al D.Lgs 118/2011

**SPESE PER TITOLI E MACROAGGREGATI**

**PREVISIONI DI COMPETENZA - 2024**

TITOLI E MACROAGGREGATI DI SPESA		Previsioni dell'anno 2024		Previsioni dell'anno 2025		Previsioni dell'anno 2026	
		Totale	- di cui non ricorrenti	Totale	- di cui non ricorrenti	Totale	- di cui non ricorrenti
	<b>TITOLO 1 - Spese correnti</b>						
101	Redditi da lavoro dipendente	3.055.666,44	0,00	3.124.411,44	0,00	3.128.411,44	0,00
102	Imposte e tasse a carico dell'ente	301.189,67	0,00	308.789,67	0,00	309.189,67	0,00
103	Acquisto di beni e servizi	7.408.647,74	0,00	7.248.913,99	0,00	7.223.623,57	0,00
104	Trasferimenti correnti	1.464.186,34	0,00	1.492.531,15	0,00	1.518.821,57	0,00
107	Interessi passivi	300.946,06	0,00	288.883,20	0,00	278.583,36	0,00
108	Altre spese per redditi da capitale	0,00	0,00	0,00	0,00	0,00	0,00
109	Rimborsi e poste correttive delle entrate	13.000,00	0,00	15.000,00	0,00	15.000,00	0,00
110	Altre spese correnti	1.484.195,30	0,00	1.235.423,95	0,00	1.206.850,93	0,00
<b>100</b>	<b>TOTALE TITOLO 1</b>	<b>14.027.831,55</b>	<b>0,00</b>	<b>13.713.953,40</b>	<b>0,00</b>	<b>13.680.480,54</b>	<b>0,00</b>
	<b>TITOLO 2 - Spese in conto capitale</b>						
201	Tributi in conto capitale a carico dell'ente	0,00	0,00	0,00	0,00	0,00	0,00
202	Investimenti fissi lordi e acquisto di terreni	10.629.306,34	0,00	6.633.895,43	0,00	1.769.940,70	0,00
203	Contributi agli investimenti	25.000,00	0,00	25.000,00	0,00	25.000,00	0,00
204	Altri trasferimenti in conto capitale	0,00	0,00	0,00	0,00	0,00	0,00
205	Altre spese in conto capitale	640.527,33	0,00	282.305,03	0,00	282.305,03	0,00
<b>200</b>	<b>TOTALE TITOLO 2</b>	<b>11.294.833,67</b>	<b>0,00</b>	<b>6.941.200,46</b>	<b>0,00</b>	<b>2.077.245,73</b>	<b>0,00</b>
	<b>TITOLO 3 - Spese per incremento di attività finanziarie</b>						
301	Acquisizioni di attività finanziarie	0,00	0,00	0,00	0,00	0,00	0,00
302	Concessione crediti di breve termine	0,00	0,00	0,00	0,00	0,00	0,00
303	Concessione crediti di medio-lungo termine	0,00	0,00	0,00	0,00	0,00	0,00
304	Altre spese per incremento di attività finanziarie	0,00	0,00	0,00	0,00	0,00	0,00
<b>300</b>	<b>TOTALE TITOLO 3</b>	<b>0,00</b>	<b>0,00</b>	<b>0,00</b>	<b>0,00</b>	<b>0,00</b>	<b>0,00</b>
	<b>TITOLO 4 - Rimborso prestiti</b>						
401	Rimborso di titoli obbligazionari	0,00	0,00	0,00	0,00	0,00	0,00
402	Rimborso prestiti a breve termine	0,00	0,00	0,00	0,00	0,00	0,00
403	Rimborso mutui e altri finanziamenti a medio lungo termine	361.271,15	0,00	359.434,88	0,00	360.505,52	0,00
404	Rimborso di altre forme di indebitamento	0,00	0,00	0,00	0,00	0,00	0,00
405	Fondi per rimborso prestiti	0,00	0,00	0,00	0,00	0,00	0,00
<b>400</b>	<b>TOTALE TITOLO 4</b>	<b>361.271,15</b>	<b>0,00</b>	<b>359.434,88</b>	<b>0,00</b>	<b>360.505,52</b>	<b>0,00</b>
	<b>TITOLO 5 - Chiusura Anticipazioni ricevute da istituto tesoriere/cassiere</b>						
501	Chiusura Anticipazioni ricevute da istituto tesoriere/cassiere	4.881.367,88	0,00	3.100.000,00	0,00	3.100.000,00	0,00
<b>500</b>	<b>TOTALE TITOLO 5</b>	<b>4.881.367,88</b>	<b>0,00</b>	<b>3.100.000,00</b>	<b>0,00</b>	<b>3.100.000,00</b>	<b>0,00</b>
	<b>TITOLO 7 - Spese per conto terzi e partite di giro</b>						
701	Uscite per partite di giro	7.035.500,00	0,00	7.035.500,00	0,00	7.035.500,00	0,00
702	Uscite per conto terzi	275.000,00	0,00	275.000,00	0,00	275.000,00	0,00
<b>700</b>	<b>TOTALE TITOLO 7</b>	<b>7.310.500,00</b>	<b>0,00</b>	<b>7.310.500,00</b>	<b>0,00</b>	<b>7.310.500,00</b>	<b>0,00</b>
	<b>TOTALE</b>	<b>37.875.804,25</b>	<b>0,00</b>	<b>31.425.088,74</b>	<b>0,00</b>	<b>26.528.731,79</b>	<b>0,00</b>



# COMUNE DI SANT'ELPIDIO A MARE

## NOTA INTEGRATIVA AL BILANCIO 2024

## **PREMESSA**

La presente Nota Integrativa al Bilancio di Previsione è redatta ai sensi di quanto previsto al punto 9.11 del principio contabile applicato concernente la programmazione e il bilancio Allegato 4/1 al D.lgs.118/2011 e ai sensi dell'art.11 comma 5 dello stesso decreto legislativo.

La Nota Integrativa è una relazione esplicativa dei contenuti del bilancio di previsione, al fine di rendere chiara e comprensiva la lettura dello stesso. Il documento analizza alcuni dati, illustrando le ipotesi assunte ed, in particolare, i criteri adottati nella determinazione dei valori del bilancio di previsione.

Al fine di rendere più efficace la trattazione, il documento si articola in quattro parti:

- La prima, dedicata alla illustrazione del bilancio nelle sue risultanze generali e nella valutazione dei relativi equilibri;
- La seconda, dedicata all'apprezzamento analitico delle componenti dell'entrata e della spesa, con riferimento alle nuove modalità di rappresentazione previste dal D.Lgs.118/2011;
- La terza, relativa agli enti ed organismi strumentali e alle partecipazioni.
- La quarta, relativa all'analisi economico-finanziaria dei servizi erogati dal nostro ente.

## **QUADRO GENERALE**

La proposta di Bilancio di Previsione 2023/2025 viene elaborata tenuto conto del quadro normativo vigente .



## PARTE PRIMA

## 1.00 Criteri di valutazione adottati per la formulazione delle previsioni

Il bilancio di previsione è il documento nel quale vengono rappresentate contabilmente le previsioni di natura finanziaria riferite agli esercizi compresi nell'arco temporale del Documento Unico di programmazione dell'ente (DUP), ed è stato redatto tenendo presente i vincoli legislativi e i principi contabili allegati al D.Lgs. n. 118/2011 e successivi decreti correttivi ed in particolare: i principi contabili generali, il principio contabile applicato della programmazione, il principio contabile applicato della contabilità finanziaria.

Si ricorda al riguardo che, ai sensi dell'art. 11, comma 14, del predetto decreto, a decorrere dal 2016 tutti gli enti sono tenuti ad adottare i nuovi schemi di bilancio che assumono valore a tutti gli effetti giuridici, anche con riguardo alla funzione autorizzatoria.

Come disposto dal D.Lgs. 118/2011, integrato e corretto dal D.Lgs. 126/2014, all' art. 39, comma 2, il bilancio di previsione finanziario è pluriennale e comprende le previsioni di competenza e di cassa del primo esercizio del periodo considerato e le previsioni di competenza degli esercizi successivi.

Esso prevede anche che il bilancio di previsione sia redatto secondo gli schemi previsti dall'allegato 9 del D.Lgs., i relativi riepiloghi, i prospetti riguardanti il quadro generale riassuntivo e gli equilibri di bilancio, e i seguenti allegati:

- a) il prospetto esplicativo del presunto risultato di amministrazione;
- b) il prospetto concernente la composizione, per missioni e programmi, del fondo pluriennale vincolato;
- c) il prospetto concernente la composizione del fondo crediti di dubbia esigibilità;
- d) il prospetto dimostrativo del rispetto dei vincoli di indebitamento;
- e) il prospetto delle spese previste per l'utilizzo di contributi e trasferimenti da parte di organismi comunitari e internazionali, per ciascuno degli anni considerati nel bilancio di previsione;
- f) il prospetto delle spese previste per lo svolgimento delle funzioni delegate dalle regioni per ciascuno degli anni considerati nel bilancio di previsione;
- g) il rendiconto di gestione e il bilancio consolidato deliberati e relativi al penultimo esercizio antecedente quello cui si riferisce il bilancio di previsione, se non integralmente pubblicati nel sito internet dell'ente locale;
- h) le risultanze dei rendiconti e dei bilanci consolidati delle unioni di comuni e dei soggetti considerate nel gruppo "amministrazione pubblica" di cui al principio applicato del bilancio consolidato allegato al decreto legislativo 23 giugno 2011, n. 118 e successive modificazioni e integrazioni, relativi al penultimo esercizio antecedente quello cui il bilancio si riferisce. Se tali documenti contabili sono integralmente pubblicati nei siti internet degli enti, ne è allegato l'elenco con l'indicazione dei relativi siti web istituzionali;
- i) la deliberazione, da adottarsi annualmente prima dell'approvazione del bilancio, con la quale i comuni verificano la quantità e qualità di aree e fabbricati da destinarsi alla residenza, alle attività produttive e terziarie - ai sensi delle leggi 18 aprile 1962, n. 167, 22 ottobre 1971, n. 865, e 5 agosto 1978, n. 457, - che potranno essere ceduti in proprietà od in diritto di superficie; con la stessa deliberazione i comuni stabiliscono il prezzo di cessione per ciascun tipo di area o di fabbricato;
- j) le deliberazioni con le quali sono determinati, per l'esercizio successivo, le tariffe, le aliquote d'imposta e le eventuali maggiori detrazioni, le variazioni dei limiti di reddito per i tributi locali e per i servizi locali, nonché, per i servizi a domanda individuale, i tassi di copertura in percentuale del costo di gestione dei servizi stessi;
- k) la tabella relativa ai parametri di riscontro della situazione di deficitarietà strutturale prevista dalle disposizioni vigenti in materia;
- l) il prospetto della concordanza tra bilancio di previsione e rispetto degli equilibri;
- m) la nota integrativa;
- n) la relazione del collegio dei revisori dei conti che riporta il parere dell'organo di revisione sul bilancio.

La presente nota integrativa, redatta ai sensi del punto 9.11 del Principio contabile applicato alla Programmazione (allegato n.4/1 al D.Lgs. n. 118/2011), e ha la funzione di fornire alcune indicazioni circa la quantificazione delle voci di bilancio.

Sebbene non sia stato definito uno schema di nota integrativa, il principio contabile ne individua il contenuto minimo, prevedendo l'illustrazione dei criteri seguiti per la determinazione dei principali stanziamenti di entrata, soprattutto delle entrate tributarie, e della spesa.

Inoltre il principio contabile prevede che vengano forniti:

- i criteri di valutazione adottati per la formulazione delle previsioni, con particolare riferimento agli stanziamenti riguardanti gli accantonamenti per le spese potenziali e al fondo crediti di dubbia esigibilità, dando illustrazione dei crediti per i quali non è previsto l'accantonamento a tale fondo;
- l'elenco analitico delle quote vincolate, accantonate e destinate agli investimenti del risultato di amministrazione presunto al 31 dicembre dell'esercizio precedente, distinguendo i vincoli derivanti dalla legge e dai principi contabili, dai trasferimenti, da mutui e altri finanziamenti, vincoli formalmente attribuiti dall'ente;
- l'elenco analitico degli utilizzi delle quote vincolate e accantonate del risultato di amministrazione presunto, distinguendo i vincoli derivanti dalla legge e dai principi contabili, dai trasferimenti, dai mutui e da altri finanziamenti, vincoli formalmente attribuiti dall'ente;

- l'elenco degli interventi programmati per spese di investimento finanziati col ricorso al debito e con le risorse disponibili;
- nel caso in cui gli stanziamenti riguardanti il fondo pluriennale vincolato comprenda anche investimenti ancora in corso di definizione, le cause che non hanno reso possibile porre in essere la programmazione necessaria alla definizione dei relativi cronoprogrammi;
- l'elenco delle garanzie principali o sussidiarie prestate dall'ente a favore di enti e di altri soggetti ai sensi delle leggi vigenti;
- gli oneri e gli impegni finanziari stimati e stanziati in bilancio, derivanti da contratti relativi a strumenti finanziari derivati o da contratti di finanziamento che includono una componente derivata;
- l'elenco dei propri enti ed organismi strumentali, precisando che i relativi bilanci consuntivi sono consultabili nel proprio sito internet fermo restando quanto previsto per gli enti locali dall'articolo 172, comma 1, lettera a) del Decreto Legislativo 18 agosto 2000, n. 267;
- l'elenco delle partecipazioni possedute con l'indicazione della relativa quota percentuale;
- altre informazioni riguardanti previsioni, richieste dalla legge o necessarie per l'interpretazione del bilancio.

Al fine di ottemperare in modo soddisfacente a queste disposizioni, con la redazione della presente nota integrativa, allegata al progetto di bilancio di previsione **2024-2026**, l'ente si propone, oltre che di rispondere ad un preciso obbligo normativo, di rendere maggiormente chiara e comprensibile la lettura del contenuto dei nuovi modelli di bilancio.

I criteri di valutazione adottati per le previsioni triennali di entrata e spesa del bilancio di previsione **2024-2026** rispettano i principi dell'annualità, unità, universalità, integrità, veridicità, attendibilità, correttezza, comprensibilità, significatività, rilevanza, flessibilità, congruità, prudenza, coerenza, continuità, costanza, comparabilità, verificabilità, neutralità, pubblicità e dell'equilibrio di bilancio.

Come disposto dal D.Lgs 118/2011, integrato e corretto dal D.Lgs 126/2014, all'art. 39 comma 2, il bilancio di previsione finanziario comprende le previsioni di competenza e di cassa del primo esercizio del periodo considerato e le previsioni di competenza degli esercizi successivi.

Le previsioni del bilancio potranno essere oggetto di eventuale adeguamento successivamente all'approvazione della Legge di Stabilità **2024** e/o di possibili ulteriori modifiche normative, tenuto conto che: l'art. 1, comma 169, della Legge 27 dicembre 2006, n. 296 (Legge 5 Finanziaria 2007) recita:

“Gli enti locali deliberano le tariffe e le aliquote relative ai tributi di loro competenza entro la data fissata da norme statali per la deliberazione del bilancio di previsione. Dette deliberazioni, anche se approvate successivamente all'inizio dell'esercizio purché entro il termine innanzi indicato, hanno effetto dal 1 gennaio dell'anno di riferimento. In caso di mancata approvazione entro il suddetto termine, le tariffe e le aliquote si intendono prorogate di anno in anno”.

Inoltre l'art. 193 del TUEL prevede che, al fine di ripristinare gli equilibri di bilancio, l'ente possa modificare le tariffe e le aliquote relative ai tributi di propria competenza fino al 31 luglio dell'anno di riferimento.

Con il 16° correttivo ai principi contabili armonizzati, Dm 25 luglio 2023, sono entrate in vigore diverse novità elaborate nel corso dell'ultimo anno dalla Commissione Arconet, fra le quali la definizione di un processo di bilancio finalizzata all'approvazione entro il 31 dicembre dell'anno precedente a quello di riferimento.

Il principio contabile della programmazione (allegato 4/1 al Dlgs 118/2011), come modificato dal citato DM, dettaglia in modo puntuale tempi, ruoli e responsabilità di tecnici e politici, prevedendo che la costruzione del bilancio debba essere avviata entro il 15 settembre di ciascun anno, con un duplice impulso. Il primo è in capo alla giunta, la quale deve approvare, con l'assistenza del segretario e/o del direttore generale, in coerenza con il Dup (anche se non ancora approvato dal consiglio), l'atto di indirizzo per la predisposizione delle previsioni di bilancio, da inviare ai responsabili dei servizi. Il secondo è in capo al responsabile del servizio finanziario, il quale - entro il medesimo termine - deve trasmettere, agli stessi, il "bilancio tecnico", costituito dai prospetti delle entrate e delle spese, riferiti almeno al triennio successivo, degli equilibri e almeno dagli allegati relativi al Fpv e al Fcde.

Il termine del 15 settembre è spostato al 30 settembre per gli enti di minori dimensioni.

*Il c.d. bilancio tecnico è costituito da:*

*a) i prospetti del bilancio riguardanti le previsioni delle entrate e delle spese riferiti almeno al triennio successivo, il prospetto degli equilibri e almeno gli allegati relativi al fondo pluriennale vincolato e al fondo crediti di dubbia esigibilità, per la cui definitiva elaborazione è richiesta la collaborazione dei responsabili dei servizi;*

*b) l'elenco dei capitoli distinti per centri di responsabilità riferito ai medesimi esercizi considerati nel bilancio di previsione destinato ad essere successivamente inserito, con gli obiettivi generali di primo livello, nel piano esecutivo di gestione (PEG). Il responsabile del servizio finanziario valuta se articolare l'elenco dei capitoli anche per assessorati;*

*c) i dati contabili della nota di aggiornamento al DUP, se risulta la necessità di integrare o modificare il DUP.*

*Il responsabile del servizio finanziario predispose il bilancio tecnico e lo trasmette ai responsabili dei servizi dell'ente con la richiesta di proporre le previsioni di bilancio di rispettiva competenza ai sensi dell'articolo 153, comma 4, del TUEL, anche in assenza degli atti di indirizzo dell'organo esecutivo.*

*Il bilancio tecnico e la documentazione trasmessa ai responsabili dei servizi sono inviati anche all'organo esecutivo, al Segretario comunale e al Direttore generale ove previsto.*

*Al fine di favorire la predisposizione delle previsioni di bilancio, il responsabile del servizio finanziario trasmette ai responsabili dei servizi anche le necessarie informazioni di natura contabile.*

*Se nel corso dell'elaborazione del bilancio tecnico emergono squilibri di bilancio, il responsabile del servizio finanziario ne dà immediatamente notizia all'organo esecutivo, al Segretario comunale e al Direttore generale ove previsto, con la richiesta di individuare gli interventi da inserire nella nota di aggiornamento al DUP e nel bilancio di previsione per compensare gli squilibri, attraverso maggiori entrate e/o minori spese. (.....).*

*In assenza di indirizzi dell'organo esecutivo, il responsabile del servizio finanziario predispose in ogni caso il bilancio tecnico in equilibrio, riducendo in primo luogo gli stanziamenti delle spese non ricorrenti non impegnate e, a seguire, delle spese ricorrenti non contrattualizzate non riguardanti le funzioni fondamentali dell'ente. Gli interventi di riduzione della spesa previsti nel bilancio tecnico sono descritti nella documentazione inviata ai responsabili dei servizi con la richiesta di segnalare le criticità derivanti dai tagli e di proporre ulteriori interventi da sottoporre all'organo esecutivo. Sulla base del DUP, degli atti di indirizzo e della documentazione ricevuta, entro il 5 ottobre i responsabili dei servizi predispongono e comunicano al responsabile del servizio finanziario le previsioni di entrata e di spesa di competenza inviando proposte di integrazione e modifica del bilancio tecnico, unitamente alle indicazioni per la predisposizione dell'eventuale nota di aggiornamento al DUP (...).*

*Su richiesta del responsabile del servizio finanziario che ha rilevato squilibri di bilancio, ciascun responsabile dei diversi servizi individua altresì la spesa di propria competenza che può essere ridotta e i responsabili delle entrate propongono gli interventi necessari ad incrementare le entrate e la capacità di riscossione dell'ente. Si sottolinea il ruolo dei dirigenti o responsabili dei servizi anche per l'elaborazione delle previsioni autorizzatorie di cassa, al fine di evitare che nell'adozione dei provvedimenti che comportano impegni di spesa vengano causati ritardi nei pagamenti e la formazione di debiti pregressi nonché la maturazione di interessi moratori. Un'adeguata previsione di cassa richiede l'impegno di tutti i responsabili dei servizi per la determinazione degli effettivi flussi di entrata e di uscita necessari a garantire l'attuazione delle linee programmatiche. L'assenza di risposta dei responsabili entro il termine del 5 ottobre è da intendersi come condivisione delle previsioni del bilancio tecnico e delle correlate responsabilità. Entro il 20 ottobre, tenuto conto degli atti di indirizzo dell'organo esecutivo, il responsabile del servizio finanziario verifica le previsioni di entrata e di spesa avanzate dai vari servizi nel rispetto dell'articolo 153, comma 4, del TUEL e le iscrive nel bilancio, determina il risultato di amministrazione presunto, predispose la versione finale del bilancio di previsione e degli allegati e trasmette all'organo esecutivo la documentazione necessaria per la delibera di approvazione del bilancio di previsione (escluso il parere dell'organo di revisione). Se nel corso di tali attività il responsabile del servizio finanziario riscontra che le previsioni non garantiscono il rispetto dell'equilibrio generale e/o degli equilibri parziali, ne dà tempestivamente notizia all'organo esecutivo, al Segretario comunale e al Direttore generale ove previsto, al fine di ottenere le indicazioni necessarie per elaborare il bilancio di previsione nel rispetto degli equilibri finanziari. In assenza di indicazioni sulle previsioni da mantenere, da eliminare o da integrare, il responsabile del servizio finanziario elabora comunque una*

*proposta di bilancio di previsione nel rispetto dell'equilibrio generale di bilancio e degli equilibri parziali, illustrando e motivando le proposte formulate. L'organo esecutivo esamina la documentazione trasmessa dal responsabile del servizio finanziario con l'assistenza del Segretario comunale e/o del Direttore Generale ove previsto e, in attuazione dell'articolo 174 del TUEL, predispose lo schema di bilancio di previsione e lo presenta all'organo consiliare unitamente ai relativi allegati entro il 15 novembre di ogni anno. In tempo utile per consentire l'aggiornamento e l'approvazione dello schema di bilancio entro tale termine, l'organo esecutivo può chiedere al Responsabile del servizio finanziario di effettuare ulteriori modifiche e integrazioni, in ordine alle quali è richiesta la condivisione dei dirigenti competenti, applicando la regola del silenzio – assenso al fine del rispetto della tempistica prevista. Il responsabile del servizio finanziario trasmette immediatamente il progetto di bilancio deliberato dall'organo esecutivo all'organo di revisione per il parere previsto dall'art. 239, comma 1, lettera b) del decreto legislativo 18 agosto 2000, n. 267. L'organo di revisione rende il proprio parere non oltre i 15 giorni successivi, salvo diversa disposizione regolamentare. Salvo diversa disposizione regolamentare, il Segretario comunale provvede tempestivamente alla trasmissione al Consiglio della relazione dell'Organo di revisione, che riporta il parere sullo schema del bilancio di previsione. Il processo di bilancio di competenza del Consiglio è articolato in due momenti successivi: a) il primo, dedicato all'esame dello schema di bilancio predisposto dalla Giunta e della relazione dell'Organo di revisione, b) il secondo, dedicato all'approvazione del bilancio. Entro i termini previsti dal regolamento di contabilità, i componenti dell'organo consiliare e l'organo esecutivo possono presentare emendamenti allo schema di bilancio, anche sulla base delle indicazioni presenti nella Relazione che riporta il parere dell'organo di revisione sul bilancio. Le proposte di emendamento devono riportare il parere del dirigente competente per materia, del responsabile del servizio finanziario e dell'Organo di revisione. L'eventuale emendamento presentato dall'organo esecutivo per recepire le indicazioni della Relazione dell'organo di revisione sul bilancio segue il procedimento previsto per gli emendamenti allo schema di bilancio. In assenza di disciplina, i componenti dell'organo consiliare e l'organo esecutivo possono presentare gli emendamenti allo schema di bilancio entro i tre giorni lavorativi precedenti la discussione in Consiglio. In ogni caso, a seguito di variazioni del quadro normativo, nel corso del procedimento di approvazione di tali documenti, l'organo esecutivo presenta al Consiglio emendamenti allo schema di bilancio e alla nota di aggiornamento al Documento unico di programmazione.*

Il percorso indicato, ha avuto piena attuazione nel nostro ente come da quadro sinottico seguente

<b>CICLO PROGRAMMAZIONE</b>			
<b>BILANCIO 2024 - 2026</b>			
<b>Adempimento</b>	<b>Scadenza</b>	<b>Responsabilità</b>	<b>Annotazioni</b>
Atto indirizzo per predisposizione Bilancio di previsione	15/09/2024	Giunta	
Schema Bilancio di Previsione ( <b>No enti piccole dimensioni</b> )	15/09/2024	Responsabile Servizi Finanziari	
Schema Bilancio di Previsione ( <b>solo enti Piccole dimensioni</b> )	30/09/_____	Responsabile Servizi Finanziari	
Previsioni di E/S	05/10/2024	Resp. dei Servizi	
Previsioni di E/S ( <b>solo enti Piccole dimensioni</b> )	15/10/_____	Giunta-Responsabile Servizi Finanziari / Responsabili uffici	
Verifica e iscrizione previsioni in bilancio-Determinazione Risultato di Amministrazione e versione finale allegati e Bilancio Previsione (no parere revisori)	20/10/2024	Responsabile Servizi Finanziari	
Esame con possibili richieste di modifiche della proposta di bilancio	15/11/2024	Giunta e Trasmissione ai revisori	
Parere Revisori	30/11/2024	Revisori dei conti	
Nota di Aggiornamento DUP	15/11/2024	Consiglio	
Schema Bilancio di Previsione per Consiglio	15/11/2024	Giunta	
Richieste di modifiche o emendamenti da parte dei consiglieri (entro 3 gg lavorativi da discussione in consiglio se non diversamente previsto) o dalla giunta (per recepire indicazione dei revisori)	Tempi previsti dal Regolamento di Contabilità	Componenti consiglio con assenso del Responsabile Servizi Finanziari, Responsabile di Servizio e Revisori	
Bilancio di Previsione	31/12/2024	Consiglio	Approvazione con atto consiliare n.48 del 29.12.2023 del bilancio di previsione 2024-2026

Il ricorso all'esercizio provvisorio sarà sempre più difficile. Per approvare il bilancio dopo il 31 dicembre sarà necessario non solo il decreto ai sensi dell'articolo 151, comma 1, del Tuel, da parte del ministero dell'Interno ma, da parte degli enti che ritengono di avvalersi di questa facoltà, serve una chiara ed esaustiva motivazione di rinvio. Diversamente, la data rimane fissata al 31 dicembre e la mancata approvazione produce le sanzioni di legge. Anche in caso di esercizio provvisorio le fasi del processo di predisposizione e approvazione del bilancio devono essere dettagliatamente riprogrammate, se ancora non svolte alla data del

provvedimento o della legge che ha disposto il rinvio del termine, per come descritto all'articolo 1 del DM 25/07/2023.

*Per gli enti che decidono di avvalersi dell'autorizzazione dell'esercizio provvisorio sono riprogrammate le fasi del processo di predisposizione e approvazione del bilancio, se ancora non svolte alla data del provvedimento o della legge che ha disposto il rinvio del termine di approvazione del bilancio: - i responsabili degli uffici propongono al responsabile del servizio finanziario le modifiche alle previsioni del bilancio tecnico entro 85 giorni prima del termine previsto per l'approvazione del bilancio di previsione; -il responsabile del servizio finanziario predispone lo schema di bilancio completo degli allegati e lo trasmette all'organo esecutivo entro 60 giorni prima del termine previsto per l'approvazione del bilancio di previsione; - l'organo esecutivo predispone lo schema di bilancio di previsione e lo presenta all'organo consiliare unitamente agli allegati entro 45 giorni prima del termine previsto per l'approvazione del bilancio di previsione. Nel caso di brevi differimenti, non coerenti con le tempistiche previste nel presente paragrafo, l'organo esecutivo individua le scadenze del processo di bilancio sulla base della durata dell'esercizio provvisorio autorizzato.*



## 2.00 Analisi degli equilibri parziali: una visione d'insieme

L'EQUILIBRIO DI BILANCIO è calcolato al fine di tenere conto degli effetti sulla gestione di competenza derivanti dalla destinazione delle risorse acquisite in bilancio, alla costituzione degli accantonamenti previsti dalle leggi e dai principi contabili e al rispetto dei vincoli specifici di destinazione.

Per meglio comprendere le soluzioni adottate, si procede alla presentazione del bilancio articolando il suo contenuto in sezioni e verificando, all'interno di ciascuna di esse, se sussiste l'equilibrio tra "fonti" ed "impieghi" in grado di assicurare all'Ente il perdurare di quelle situazioni di equilibrio monetario e finanziario indispensabili per una corretta gestione.

Si tratta di un'analisi di particolare interesse che tende ad evidenziare l'esistenza di eventuali squilibri dei risultati intermedi e la loro riconciliazione con le specifiche deroghe vigenti in materia.

A tal fine si procederà a suddividere il bilancio in tre principali partizioni, in particolare tratteremo nell'ordine:

- A) Parte corrente;
- B) Parte capitale;
- C) Attività finanziaria

Nella tabella seguente vengono riportati, per una lettura integrata, i risultati parziali e totali di ciascuna delle tre parti richiamate, ottenuti come differenza tra entrate e spese relative, mentre ai paragrafi successivi si rinvierà l'analisi dettagliata di ciascuno di essi dai quali si evince il rispetto di tutti gli equilibri.

EQUILIBRI DI BILANCIO	2024	2025	2026
<b>A) Equilibrio di parte corrente</b>	0,00	0,00	0,00
<b>B) Equilibrio di parte capitale</b>	0,00	0,00	0,00
<b>C) Variazioni di attività finanziaria e di crediti di breve e medio/lungo termine</b>	0,00	0,00	0,00
<b>Equilibrio Finale (A+B+C)</b>	<b>0,00</b>	<b>0,00</b>	<b>0,00</b>

Di norma, queste tre suddivisioni della gestione di competenza riportano una situazione di pareggio, dove gli stanziamenti di entrata finanziano interamente le previsioni di uscita. In circostanze particolari, invece, i risultati del bilancio di parte corrente e del bilancio di parte capitale possono riportare, rispettivamente, un avanzo e un disavanzo dello stesso importo, fermo restando il mantenimento del pareggio generale di bilancio. La situazione appena prospettata si verifica quando l'amministrazione decide di finanziare parzialmente le spese di parte capitale con un'eccedenza di risorse correnti (situazione economica attiva); questo, in altri termini, significa avere scelto di ricorrere ad una autentica forma di autofinanziamento delle spese in conto capitale. In questo caso, il risparmio di spese correnti produce un surplus di risorse che permette all'ente di espandere gli investimenti senza dover ricorrere a mezzi di terzi a titolo oneroso (mutui passivi).



## 2.10 L'equilibrio del Bilancio corrente

Rappresenta la misurazione della quantità di entrate destinate all'ordinaria gestione dell'ente da utilizzare per il pagamento del personale, delle spese d'ufficio, dei beni di consumo, dei fitti e di tutte quelle spese che trovano utilizzo soltanto nell'esercizio di riferimento.

Nella tabella seguente vengono evidenziate le varie componenti dell'entrata e della spesa che concorrono al suo risultato finale.

EQUILIBRIO DI PARTE CORRENTE		COMPETENZA ANNO		
		2024	2025	2026
Fondo di cassa iniziale 1.446.895,54				
A) Fondo pluriennale vincolato di entrata per spese correnti	(+)	0,00	0,00	0,00
AA) Recupero disavanzo di amministrazione esercizio precedente	(-)	0,00	0,00	0,00
B) Entrate Titoli 1.00 - 2.00 - 3.00	(+)	14.341.269,47	14.068.184,70	14.035.782,48
<i>di cui per estinzione anticipata di prestiti</i>		0,00	0,00	0,00
C) Entrate Titolo 4.02.06 - Contributi agli investimenti direttamente destinati al rimborso dei prestiti da amministrazioni pubbliche	(+)	0,00	0,00	0,00
D) Spese Titolo 1.00 - Spese correnti	(-)	14.027.831,55	13.713.953,40	13.680.480,54
<i>-di cui fondo pluriennale vincolato</i>		0,00	0,00	0,00
<i>-di cui fondo crediti di dubbia esigibilità</i>		946.000,50	930.729,15	902.156,13
E) Spese Titolo 2.04 - Altri trasferimenti in conto capitale	(-)	0,00	0,00	0,00
F) Spese Titolo 4.00 - Quote di capitale amm.to dei mutui e prestiti obbligazionari	(-)	361.271,15	359.434,88	360.505,52
<i>di cui per estinzione anticipata di prestiti</i>		0,00	0,00	0,00
<i>di cui Fondo anticipazioni di liquidità (DL 35/2013 e successive modifiche e rifinanziamenti)</i>		0,00	0,00	0,00
G) Somma finale (G=A-AA+B+C-D-E-F)		-47.833,23	-5.203,58	-5.203,58
<b>ALTRE POSTE DIFFERENZIALI, PER ECCEZIONI PREVISTE DA NORME DI LEGGE E DA PRINCIPI CONTABILI, CHE HANNO EFFETTO SULL' EQUILIBRIO EX ARTICOLO 162, COMMA 6, DEL TESTO UNICO DELLE LEGGI SULL'ORDINAMENTO DEGLI ENTI LOCALI</b>				
H) Utilizzo risultato di amministrazione presunto per spese correnti e per rimborso dei prestiti (2)		15.604,95	0,00	0,00
<i>di cui per estinzione anticipata di prestiti</i>		0,00	0,00	0,00
I) Entrate di parte capitale destinate a spese correnti in base a specifiche disposizioni di legge o dei principi contabili		527.024,70	500.000,00	500.000,00
<i>di cui per estinzione anticipata di prestiti</i>		0,00	0,00	0,00
L) Entrate di parte corrente destinate a spese di investimento in base a specifiche disposizioni di legge o dei principi contabili		494.796,42	494.796,42	494.796,42
M) Entrate da accensione di prestiti destinate a estinzione anticipata dei prestiti		0,00	0,00	0,00
<b>EQUILIBRIO DI PARTE CORRENTE (3) O=G+H+I-L+M</b>		<b>0,00</b>	<b>0,00</b>	<b>0,00</b>

## 2.20 L'equilibrio del Bilancio investimenti

La parte capitale rappresenta le relazioni tra le fonti e gli impieghi che partecipano per più esercizi ai processi di produzione e di erogazione dei servizi dell'Ente. Tale parte è finalizzata alla realizzazione e all'acquisto di impianti, opere e beni non destinati all'uso corrente e permette di assicurare le infrastrutture necessarie per l'esercizio delle funzioni istituzionali, per la fornitura dei servizi pubblici e per realizzare gli obiettivi di sviluppo sociale ed economico della collettività.

L'equilibrio si ottiene confrontando le entrate per investimenti allocate al Titolo IV, V e al Titolo VI al netto delle somme utilizzate per il finanziamento della spesa corrente e per riscossioni di breve e medio/lungo termine, e tenendo conto dell'eventuale avanzo economico corrente e le spese allocate al Titolo II al netto di 'altri trasferimenti in conto capitale'.

Nella tabella sotto riportata vengono evidenziate le varie componenti dell'entrata e della spesa del Bilancio parte capitale che concorrono al suo risultato finale: la presenza di un eventuale sbilanciamento (disavanzo) denota l'avvenuto finanziamento degli interventi in conto capitale con risorse di parte corrente.

EQUILIBRIO DI PARTE CAPITALE		COMPETENZA ANNO		
		2024	2025	2026
P) Utilizzo risultato di amministrazione presunto per spese di investimento	(+)	0,00	0,00	0,00
Q) Fondo pluriennale vincolato di entrata per spese in conto capitale	(+)	0,00	0,00	0,00
R) Entrate Titoli 4.00-5.00-6.00	(+)	11.327.061,95	6.946.404,04	2.082.449,31
C) Entrate Titolo 4.02.06 - Contributi agli investimenti direttamente destinati al rimborso dei prestiti da amministrazioni pubbliche	(-)	0,00	0,00	0,00
I) Entrate di parte capitale destinate a spese correnti in base a specifiche disposizioni di legge o dei principi contabili	(-)	527.024,70	500.000,00	500.000,00
S1) Entrate Titolo 5.02 per Riscossione crediti di breve termine	(-)	0,00	0,00	0,00
S2) Entrate Titolo 5.03 per Riscossione crediti di medio-lungo termine	(-)	0,00	0,00	0,00
T) Entrate Titolo 5.04 relative a Altre entrate per riduzioni di attività finanziaria	(-)	0,00	0,00	0,00
L) Entrate di parte corrente destinate a spese di investimento in base a specifiche disposizioni di legge o dei principi contabili	(+)	494.796,42	494.796,42	494.796,42
M) Entrate da accensione di prestiti destinate a estinzione anticipata dei prestiti	(-)	0,00	0,00	0,00
U) Spese Titolo 2.00 - Spese in conto capitale	(-)	11.294.833,67	6.941.200,46	2.077.245,73
<i>di cui fondo pluriennale vincolato di spesa</i>		0,00	0,00	0,00
V) Spese Titolo 3.01 per Acquisizioni di attività finanziarie	(-)	0,00	0,00	0,00
E) Spese Titolo 2.04 - Altri trasferimenti in conto capitale	(+)	0,00	0,00	0,00
<b>EQUILIBRIO DI PARTE CAPITALE</b> <b>Z = P+Q+R-C-I-S1-S2-T+L-M-U-V+E</b>		<b>0,00</b>	<b>0,00</b>	<b>0,00</b>

## 2.30 L'equilibrio del Bilancio finale

La movimentazione di fondi evidenzia come si muovono le partite compensative del bilancio che non incidono sulle spese di consumo né sul patrimonio dell'Ente.

Durante la gestione si producono abitualmente movimenti di pura natura finanziaria, come le concessioni ed i rimborsi di crediti. Questi movimenti, in un'ottica tesa a separare tali poste dal resto del bilancio, sono denominati con il termine tecnico di movimenti di fondi e pongono in relazione tutti quei flussi finanziari di entrata e di uscita diretti ad assicurare un adeguato livello di liquidità all'Ente senza influenzare le due precedenti gestioni.

EQUILIBRIO FINALE		COMPETENZA ANNO		
		2024	2025	2026
<b>O) EQUILIBRIO DI PARTE CORRENTE</b>	(+)	0,00	0,00	0,00
<b>Z) EQUILIBRIO DI PARTE CAPITALE</b>	(+)	0,00	0,00	0,00
<b>S1) Entrate Titolo 5.02 per Riscossione crediti di breve termine corrispondenti alla voce del piano dei conti finanziario con codifica E.5.02.00.00.000</b>	(+)	0,00	0,00	0,00
<b>S2) Entrate Titolo 5.03 per Riscossione crediti di medio-lungo termine corrispondenti alla voce del piano dei conti finanziario con codifica E.5.03.00.00.000</b>	(+)	0,00	0,00	0,00
<b>T) Entrate Titolo 5.04 relative a Altre entrate per riduzioni di attività finanziaria corrispondenti alla voce del piano dei conti finanziario con codifica E.5.04.00.00.000</b>	(+)	0,00	0,00	0,00
<b>X1) Spese Titolo 3.02 per Concessione crediti di breve termine corrispondenti alla voce del piano dei conti finanziario con codifica U.3.02.00.00.000</b>	(-)	0,00	0,00	0,00
<b>X2) Spese Titolo 3.03 per Concessione crediti di medio-lungo termine corrispondenti alla voce del piano dei conti finanziario con codifica U.3.03.00.00.000</b>	(-)	0,00	0,00	0,00
<b>Y) Spese Titolo 3.04 per Altre spese per acquisizioni di attività finanziarie corrispondenti alla voce del piano dei conti finanziario con codifica U.3.04.00.00.000</b>	(-)	0,00	0,00	0,00
<b>EQUILIBRIO FINALE</b> <b>W=O+Z+S1+S2+T-X1-X2-Y</b>		<b>0,00</b>	<b>0,00</b>	<b>0,00</b>

## PARTE SECONDA

### 3.00 Risultato di amministrazione presunto al 31/12/2023 e prospetti relativi alla distinzione dei vincoli e all'utilizzo delle quote vincolate

Il risultato di amministrazione presunto, è stato calcolato e poi scomposto nelle singole componenti (fondi accantonati, vincolati, destinati agli investimenti, non vincolati), e ciò al fine di conservare l'eventuale vincolo di destinazione dei singoli elementi. Il margine di azione dell'ente nell'utilizzare il risultato di amministrazione dell'esercizio precedente, dipende dall'esistenza o meno di una situazione definitiva che può essere già stata formalizzata o meno. A seconda dei casi, infatti, si può essere in presenza di rendiconto approvato, di chiusure di pre-consuntivo oppure di risultato presunto sulla base di chiusure contabili provvisorie (quando il bilancio di previsione è approvato prima dell'inizio dell'esercizio a cui si riferisce).

Per quanto riguarda il procedimento seguito per la stesura del bilancio, si è proceduto a determinare il valore contabile del risultato di amministrazione applicando valutazioni prudenziali sulla scorta dei dati contabili al momento esistenti.

Il prospetto mostra la composizione del risultato.

Composizione e utilizzo del risultato di amministrazione	Esercizio	
<b>Risultato di amministrazione</b>		
Risultato di amministrazione presunto al 31/12/2023	(a)	4.042.065,30
Parte accantonata	(b)	3.725.214,25
Parte vincolata	(c)	0,00
Parte destinata agli investimenti	(d)	0,00
<b>Totale parte disponibile (e=a-b-c-d)</b>	<b>(e)</b>	<b>316.851,05</b>

Il risultato di amministrazione presunto al 31/12/2023 ammonta a euro 4.042.065,30 come da prospetto analitico allegato al Bilancio di previsione 2024-2026.

Di questi euro 3.167.939,69 rappresentano la quota accantonata a fronte del Fondo crediti di dubbia esigibilità al 31/12/2023.

La quota vincolata di euro 0,00 non risulta evidenziata in quanto verrà calcolata con la formazione del conto consuntivo finale 2023

Al bilancio di previsione 2024-2026 viene applicata solo quota accantonata da Fal di € 15,096,01 con destinazione a spese corrente non ricorrente (incremento spese utenze).

**Elenco analitico degli utilizzi delle quote vincolate e accantonate del risultato di amministrazione, distinguendo i vincoli derivanti dall'utilizzo della quota vincolata, dall'utilizzo della quota accantonata, dall'utilizzo della quota destinata agli investimenti e infine della quota utilizzata di avanzo disponibile .**

Al bilancio di previsione, ai sensi del principio contabile applicato alla programmazione, deve essere allegata la tabella dimostrativa del risultato di amministrazione presunto che evidenzia le risultanze presuntive della gestione dell'esercizio precedente a quello in cui il bilancio di previsione di riferisce.

La prima parte del prospetto consente di determinare l'importo del risultato di amministrazione per approssimazioni successive, attraverso:

- l'indicazione del risultato di amministrazione iniziale dell'esercizio precedente a quello cui si riferisce il bilancio, che costituisce un dato certo, determinato dall'ultimo consuntivo approvato;
- il calcolo del risultato di amministrazione dell'esercizio precedente a quello cui si riferisce il bilancio alla data in cui si predispose lo schema di bilancio, determinato sulla base delle registrazioni contabili alla data di elaborazione dello schema di bilancio;

- c) la stima degli impegni e degli accertamenti che si prevede di registrare nel resto dell'esercizio in corso, e delle variazioni dei residui attivi e passivi che si prevede di effettuare in sede di riaccertamento.

Sulla base di tali dati e dell'importo del fondo pluriennale vincolato di spesa definitivamente stanziato in spesa dell'esercizio precedente (se il bilancio di previsione è predisposto nel corso dell'esercizio cui si riferisce, si fa riferimento all'importo del fondo pluriennale cui corrispondono impegni imputati agli esercizi successivi, determinato sulla base del preconsuntivo), si determina il risultato di amministrazione presunto dell'esercizio precedente a quello cui si riferisce il bilancio di previsione.

Se il bilancio di previsione è approvato successivamente alla data del 31 dicembre dell'esercizio precedente, la parte di cui alla lettera c) è compilata solo per la voce relativa al fondo pluriennale vincolato formatosi nell'esercizio precedente a quello cui si riferisce il bilancio di previsione

La seconda parte del prospetto rappresenta la composizione del risultato di amministrazione presunto al 31 dicembre dell'esercizio precedente a quello cui si riferisce il bilancio di previsione, modificata secondo gli schemi introdotti dal DM del MEF del 01 settembre 2021:

- dalla quota del risultato di amministrazione accantonata. Gli accantonamenti dell'avanzo sono il fondo crediti di dubbia esigibilità, l'accantonamento per i residui perenti (solo per le regioni), l'accantonamento per il FAL, il Fondo Perdite società partecipate, il Fondo Contenzioso e altri eventuali accantonamenti per passività potenziali, voce in cui è incluso l'accantonamento per Fondo Garanzia Debiti Commerciali; l'iscrizione di tale voce è subordinata all'approvazione del consuntivo anno precedente o previa verifica di preconsuntivo, salvo per l'utilizzo del FAL
- della quota vincolata del risultato di amministrazione del periodo precedente, precisando a quali vincoli si fa riferimento, secondo la classificazione prevista dal principio applicato 9.2; L'elenco analitico dei vincoli è riportato nella nota integrativa, distinguendo:
  - i vincoli derivanti dalla legge e dai principi contabili,
  - i vincoli dai trasferimenti,
  - i vincoli derivanti da mutui e altri finanziamenti;
  - I vincoli formalmente attribuiti dall'ente;
  - Altri vincoli
- dalla quota del risultato di amministrazione destinata agli investimenti. I fondi destinati a investimento sono costituiti dalle entrate in c/capitale senza vincoli di specifica destinazione che ancora non hanno finanziato spese di investimento, utilizzabili solo a seguito dell'approvazione del rendiconto;
- l'eventuale quota libera dell'avanzo di amministrazione presunto utilizzabile solo a seguito dell'approvazione del rendiconto, quando ne sia dimostrata la sua effettiva consistenza e, quindi, nella misura in cui l'avanzo risulti effettivamente realizzato. Nel caso in cui l'importo della quota libera risulti negativo, si è in presenza di un disavanzo di amministrazione, da recuperare secondo le modalità previste nel principio n. 9.2 della contabilità finanziaria.

Gli allegati alla Nota Integrativa che elencano le risorse presunte vincolate, le risorse presunte accantonate e i presunti fondi destinati agli investimenti nel risultato di amministrazione presunto, **devono essere redatti obbligatoriamente nel caso in cui il bilancio di previsione sia approvato nel corso del primo esercizio considerato nel bilancio stesso e preveda l'utilizzo delle quote vincolate, accantonate e destinate agli investimenti del risultato di amministrazione presunto**, nel rispetto di quanto previsto dall'articolo 42, comma 9, del presente decreto e dell'articolo 187, commi 3 e 3 quinquies, del TUEL.

Nell'elenco analitico delle risorse accantonate nel risultato di amministrazione presunto di cui all'allegato a1 è stata introdotta la tipologia Fondo Garanzia Debiti Commerciali.

Relativamente al prospetto di all'allegato a2 "Elenco analitico delle risorse vincolate nel risultato di amministrazione presunto" introdotto con il DM del 01 agosto 2019, da segnalare tra le considerevoli novità applicative, la previsione che le entrate vincolate possono avere anche la natura di entrate di dubbia e difficile esazione e pertanto devono essere, nel rispetto della disciplina, oggetto di accantonamento al FCDE o rientrare tra le entrate che richiedono altri accantonamenti nel rispetto della disciplina armonizzata.

L'allegato, per evidenziare le quote vincolate al netto degli accantonamenti, riporta in calce i totali degli accantonamenti effettuati rispettivamente per le singole quote vincolate obbligatoriamente rappresentate nel prospetto del risultato di amministrazione presunto e già elencate analiticamente nell'allegato a/1.

Tale rappresentazione, nel prospetto del risultato di amministrazione, delle quote vincolate al netto degli accantonamenti consente di migliorare il totale parte disponibile dell'avanzo presunto, determinando una maggiore quota libera o un minor disavanzo e di evitare l'utilizzo, anticipatamente rispetto all'approvazione del consuntivo, sia pure nei termini consentiti dalla legge, di quote vincolate comprensive della quota di dubbia e difficile esazione.

Di seguito il prospetto delle quote accantonate sulle risorse vincolate (Vedi elenco analitico delle risorse vincolate nel risultato di amministrazione presunto (All. a/2))

<b>Totale risorse vincolate <math>(h + (h/1) + (h/2) + (h/3) + (h/4) + (h/5))</math></b>	<b>0,00</b>
Totale quote accantonate riguardanti le risorse vincolate da legge (i/1)	0,00
Totale quote accantonate riguardanti le risorse vincolate da trasferimenti (i/2)	0,00
Totale quote accantonate riguardanti le risorse vincolate da finanziamenti (i/3)	0,00
Totale quote accantonate riguardanti le risorse vincolate dall'ente (i/4)	0,00
Totale quote accantonate riguardanti le risorse vincolate da altro (i/5)	0,00
<b>Totale quote accantonate riguardanti le risorse vincolate <math>(i = i/1 + i/2 + i/3 + i/4 + i/5)</math></b>	<b>0,00</b>
Totale risorse vincolate da legge al netto di quelle che sono state oggetto di accantonamenti $(l/1 = h/1 - i/1)$	0,00
Totale risorse vincolate da trasferimenti al netto di quelle che sono state oggetto di accantonamenti $(l/2 = h/2 - i/2)$	0,00
Totale risorse vincolate da finanziamenti al netto di quelle che sono state oggetto di accantonamenti $(l/3 = h/3 - i/3)$	0,00
Totale risorse vincolate dall'Ente al netto di quelle che sono state oggetto di accantonamenti $(l/4 = h/4 - i/4)$	0,00
Totale risorse vincolate da altro al netto di quelle che sono state oggetto di accantonamenti $(l/5 = h/5 - i/5)$	0,00
<b>Totale risorse vincolate al netto di quelle che sono state oggetto di accantonamenti <math>(l = h - i)^{(1)}</math></b>	<b>0,00</b>

### 3.10 Il Fondo pluriennale vincolato

Ai sensi del punto 5.4 del Principio contabile applicato n.2 concernente la contabilità finanziaria (allegato n.4/2 al D.Lgs. 118/2011), *“Il fondo pluriennale vincolato è un saldo finanziario, costituito da risorse già accertate destinate al finanziamento di obbligazioni passive dell’ente già impegnate, ma esigibili in esercizi successivi a quello in cui è accertata l’entrata.*

*Trattasi di un saldo finanziario che garantisce la copertura di spese imputate agli esercizi successivi a quello in corso, che nasce dall’esigenza di applicare il principio della competenza finanziaria potenziata, e rendere evidente la distanza temporale intercorrente tra l’acquisizione dei finanziamenti e l’effettivo impiego di tali risorse.*

*Il fondo pluriennale vincolato è formato solo da entrate correnti vincolate e da entrate destinate al finanziamento di investimenti, accertate e imputate agli esercizi precedenti a quelli di imputazione delle relative spese.” [...]*

Per quanto riguarda la sua composizione, il medesimo punto 5.4 prevede che: *“L’ammontare complessivo del fondo iscritto in entrata, distinto in parte corrente e in c/capitale, è pari alla sommatoria degli accantonamenti riguardanti il fondo stanziati nella spesa del bilancio dell’esercizio precedente, nei singoli programmi di bilancio cui si riferiscono le spese, dell’esercizio precedente. Solo con riferimento al primo esercizio, l’importo complessivo del fondo pluriennale, iscritto tra le entrate, può risultare inferiore all’importo dei fondi pluriennali di spesa dell’esercizio precedente, nel caso in cui sia possibile stimare o far riferimento, sulla base di dati di preconsuntivo all’importo, riferito al 31 dicembre dell’anno precedente al periodo di riferimento del bilancio di previsione, degli impegni imputati agli esercizi precedenti finanziati dal fondo pluriennale vincolato”. [...]*

*“In fase di previsione il fondo pluriennale vincolato stanziato tra le spese è costituito da due componenti logicamente distinte:*

- 1) la quota di risorse accertate negli esercizi precedenti che costituiscono la copertura di spese già impegnate negli esercizi precedenti a quello cui si riferisce il bilancio e imputate agli esercizi successivi;*
- 2) le risorse che si prevede di accertare nel corso dell’esercizio, destinate a costituire la copertura di spese che si prevede di impegnare nel corso dell’esercizio cui si riferisce il bilancio, con imputazione agli esercizi successivi.”*

Ciò detto, la rappresentazione contabile del Fondo pluriennale vincolato nel bilancio di previsione 2024 del nostro ente è così sintetizzabile:

<b>Fondo pluriennale vincolato - ENTRATA</b>	2024	2025	2026
Fondo Pluriennale Vincolato per spese correnti	0,00	0,00	0,00
Fondo Pluriennale Vincolato per spese in conto capitale	0,00	0,00	0,00
<b>Totale Entrate FPV</b>	<b>0,00</b>	<b>0,00</b>	<b>0,00</b>

<b>Fondo pluriennale vincolato - SPESA</b>	2024	2025	2026
di cui Fondo Pluriennale Vincolato per spese correnti	0,00	0,00	0,00
di cui Fondo Pluriennale Vincolato per spese in conto capitale	0,00	0,00	0,00
<b>Totale Spese FPV</b>	<b>0,00</b>	<b>0,00</b>	<b>0,00</b>



Il citato DM del MEF del 01/08/2019 ha introdotto alcune modifiche sulla costituzione del Fondo Pluriennale Vincolato. In particolare è stato previsto che:

**per le spese concernenti il livello minimo di progettazione:** alla fine dell'esercizio, le risorse accantonate nel fondo pluriennale vincolato per il finanziamento delle spese concernenti il livello minimo di progettazione esterna di importo pari o superiore a quello ordinariamente previsto dall'articolo 36, comma 2, lett. a), del d.lgs. n. 50 del 2016, in materia di affidamento diretto dei contratti sotto soglia, non ancora impegnate, possono essere interamente conservate nel fondo pluriennale vincolato determinato in sede di rendiconto a condizione che siano state formalmente attivate le relative procedure di affidamento. In assenza di aggiudicazione definitiva, entro l'esercizio successivo, le risorse accertate ma non ancora impegnate, cui il fondo pluriennale si riferisce, confluiscono nell'avanzo di amministrazione disponibile, destinato o vincolato in relazione alla fonte di finanziamento per la riprogrammazione dell'intervento in c/capitale, ed il fondo pluriennale deve essere ridotto di pari importo.

#### **Per la conservazione del fondo pluriennale vincolato per le spese non ancora impegnate:**

alla fine dell'esercizio, le risorse accantonate nel fondo pluriennale vincolato per il finanziamento di spese non ancora impegnate per appalti pubblici di lavori di cui all'art. 3 comma 1 lettera II), del decreto legislativo 18 aprile 2016, n. 50, di importo pari o superiore a quello previsto ordinariamente dall'articolo 36, comma 2, lett. a), del d.lgs. n. 50 del 2016, in materia di affidamento diretto dei contratti sotto soglia, sono interamente conservate nel fondo pluriennale vincolato determinato in sede di rendiconto a condizione che siano verificate le seguenti prime due condizioni, e una delle successive:

- sono state interamente accertate le entrate che costituiscono la copertura dell'intera spesa di investimento;
- l'intervento cui il fondo pluriennale si riferisce risulta inserito nell'ultimo programma triennale dei lavori pubblici. Tale condizione non riguarda gli appalti pubblici di lavori di valore compreso tra 40.000 e 100.000 euro;
- le spese previste nel quadro economico di un intervento inserito nel programma triennale di cui all'articolo 21 del d.lgs. n. 50 del 2016, sono state impegnate, anche parzialmente, sulla base di obbligazioni giuridicamente perfezionate, imputate secondo esigibilità per l'acquisizione di terreni, espropri e occupazioni di urgenza, per la bonifica aree, per l'abbattimento delle strutture preesistenti, per la viabilità riguardante l'accesso al cantiere, per l'allacciamento ai pubblici servizi, e per analoghe spese indispensabili per l'assolvimento delle attività necessarie per l'esecuzione dell'intervento da parte della controparte contrattuale .
- in assenza di impegni di cui alla lettera c), sono state formalmente attivate le procedure di affidamento dei livelli di progettazione successivi al minimo. In assenza di aggiudicazione definitiva, entro l'esercizio successivo, le risorse accertate ma non ancora impegnate, cui il fondo pluriennale si riferisce, confluiscono nel risultato di amministrazione disponibile, destinato o vincolato in relazione alla fonte di finanziamento per la riprogrammazione dell'intervento in c/capitale ed il fondo pluriennale deve essere ridotto di pari importo.

Negli esercizi successivi all'aggiudicazione, la conservazione del fondo pluriennale vincolato è condizionata alla prosecuzione, senza soluzione di continuità, delle attività di progettazione riguardanti la realizzazione dell'opera. Pertanto, dopo l'aggiudicazione delle procedure di affidamento del livello di progettazione successivo al minimo, le risorse accantonate nel fondo pluriennale vincolato riguardanti l'intero stanziamento continuano ad essere interamente conservate:

nel corso degli esercizi in cui gli impegni registrati a seguito della stipula dei contratti riguardanti i livelli di progettazione successivi al minimo sono liquidati o liquidabili nei tempi previsti contrattualmente. In caso di contenzioso innanzi agli organi giurisdizionali e arbitrali, il fondo pluriennale è conservato;

nell'esercizio in cui è stato verificato il progetto destinato ad essere posto a base della gara concernente il livello di progettazione successivo o l'esecuzione dell'intervento;

nell'esercizio in cui sono state formalmente attivate le procedure di affidamento dei livelli di progettazione successivi;

nell'esercizio in cui la procedura di affidamento dei livelli di progettazione successivi è aggiudicata, ecc.

Nel rendiconto dell'esercizio in cui non risulta realizzata l'attività attesa nell'esercizio concluso secondo lo sviluppo procedimentale previsto, in conformità ai criteri di continuità sopra indicati, le risorse accertate ma non ancora impegnate cui il fondo pluriennale si riferisce confluiscono nel risultato di amministrazione disponibile, destinato o vincolato in relazione alla fonte di finanziamento per la riprogrammazione dell'intervento in c/capitale ed il fondo pluriennale deve essere ridotto di pari importo.

- entro l'esercizio successivo alla validazione del progetto destinato ad essere posto a base della gara concernente l'esecuzione dell'intervento, sono state formalmente attivate le procedure di affidamento, comprese quelle previste dall'articolo 59, commi 1 e 1-bis del codice. In assenza di aggiudicazione definitiva delle procedure di cui al periodo precedente entro l'esercizio successivo, le risorse accertate ma non ancora impegnate, cui il fondo pluriennale si riferisce, confluiscono nell'avanzo di amministrazione disponibile, destinato o vincolato in relazione alla fonte di finanziamento per la riprogrammazione dell'intervento in c/capitale ed il fondo pluriennale deve essere ridotto di pari importo.

#### **4.00 Analisi dell'Entrata**

L'analisi delle entrate di un bilancio di un ente locale rappresenta un'operazione prioritaria e fondamentale per valutare la capacità di gestione ordinaria e straordinaria.

Si possono principalmente classificare le entrate in Entrate correnti, ovvero le risorse utilizzate dall'ente per la copertura delle spese di ordinaria amministrazione, e Entrate in conto capitale, ovvero le risorse reperite attraverso canali diversi dall'imposizione fiscale e dai trasferimenti correnti, cioè entrate di carattere straordinario.

Le entrate di competenza dell'esercizio sono il vero asse portante dell'intero bilancio. La dimensione che assume la gestione economica e finanziaria dell'ente dipende dal volume di risorse che vengono in vario modo reperite. Questo valore complessivo, pertanto, identifica l'entità dell'entrata che l'ente potrà successivamente utilizzare per finanziare spese correnti od interventi d'investimento.

L'Ente per programmare correttamente l'attività di spesa, deve infatti conoscere quali siano i mezzi finanziari di cui può disporre, garantendosi così un adeguato margine di manovra nel versante degli interventi della gestione ordinaria o in c/capitale.

#### 4.10 Analisi per titoli

Le risorse di cui l'Ente può disporre sono costituite da poste di diversa natura, come le entrate tributarie, i trasferimenti correnti, le entrate extratributarie, le entrate in conto capitale, le entrate da riduzioni di attività finanziarie, le accensioni di prestiti, le anticipazioni da istituto tesoriere/cassiere, e infine le entrate per conto di terzi e partite di giro.

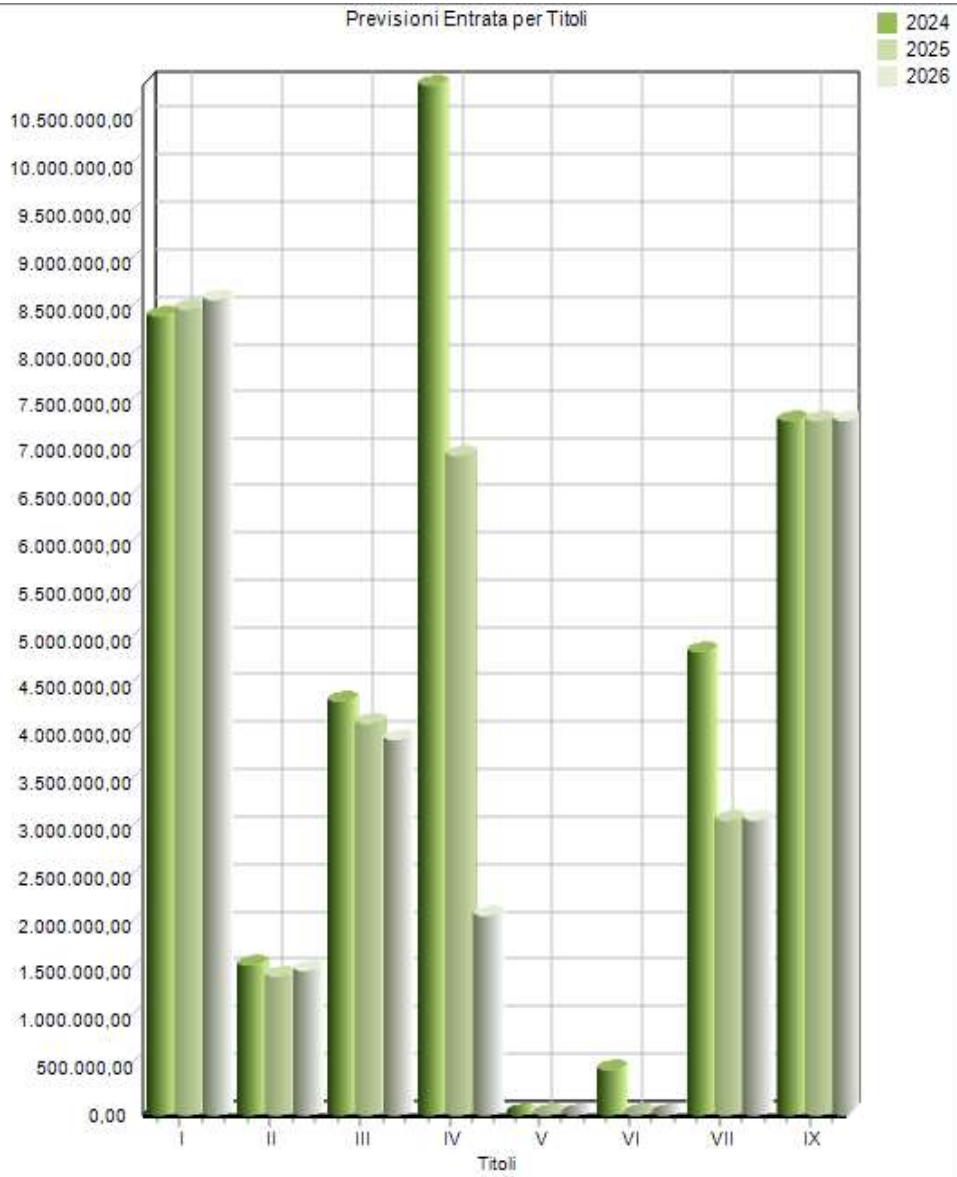
La suddivisione in titoli identifica la natura e la fonte di provenienza delle entrate. In particolare:

- a) il "**Titolo I**" comprende le entrate aventi natura tributaria. Si tratta di entrate per le quali l'Ente ha una certa discrezionalità impositiva, che si manifesta attraverso l'approvazione di appositi regolamenti, nel rispetto della normativa-quadro vigente;
- b) il "**Titolo II**" vede iscritte le entrate provenienti da trasferimenti dello Stato e di altri enti del settore pubblico allargato, finalizzate alla gestione corrente, cioè ad assicurare l'ordinaria attività dell'Ente;
- c) il "**Titolo III**" sintetizza tutte le entrate di natura extratributaria, costituite, per la maggior parte, da proventi di natura patrimoniale propria o dai servizi pubblici erogati;
- d) il "**Titolo IV**" è costituito da entrate in conto capitale, derivanti da alienazione di beni e da trasferimenti dello Stato o di altri enti del settore pubblico allargato che, a differenza di quelli riportati nel Titolo II, sono diretti a finanziare le spese d'investimento;
- e) il "**Titolo V**" propone le entrate ottenute da riduzioni di attività finanziarie;
- f) il "**Titolo VI**" comprende le entrate derivanti da accensioni di prestiti.
- e) il "**Titolo VII**" propone le entrate da anticipazioni di cassa;
- f) il "**Titolo IX**" comprende le entrate derivanti da operazioni e/o servizi erogati per conto di terzi e partite di giro.

Il quadro riporta l'elenco delle entrate di competenza, al netto dell'avanzo di amministrazione iscritto, stanziato nel bilancio di previsione e raggruppate in titoli. Gli importi sono espressi in euro mentre l'ultima colonna, trasformando i valori monetari in percentuali, indica l'importanza delle singole voci sul totale generale.

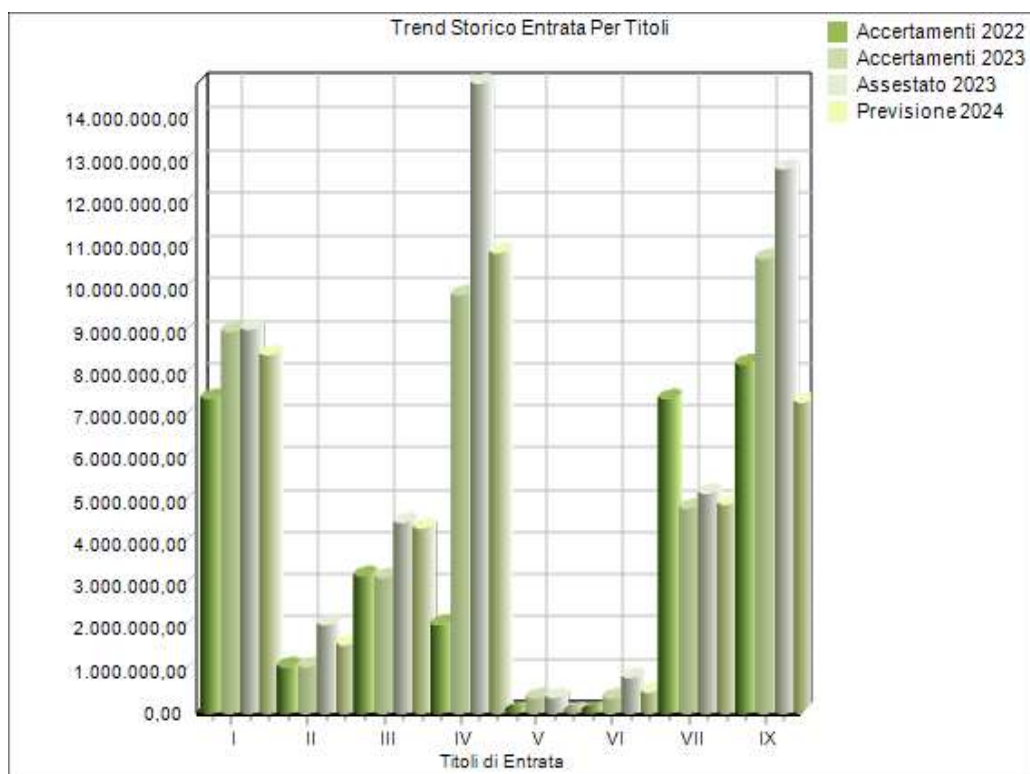
<b>TITOLI DELL'ENTRATA (DLGS 118/2011)</b>	<b>2024</b>	<b>%</b>	<b>2025</b>	<b>%</b>	<b>2026</b>	<b>%</b>
<b>TITOLO I - Entrate correnti di natura tributaria, contributiva e perequativa</b>	8.413.271,29	22,22%	8.498.352,00	27,04%	8.588.019,00	32,37%
<b>TITOLO II - Trasferimenti correnti</b>	1.573.639,88	4,16%	1.443.347,36	4,59%	1.509.552,01	5,69%
<b>TITOLO III - Entrate extratributarie</b>	4.354.358,30	11,50%	4.126.485,34	13,13%	3.938.211,47	14,85%
<b>TITOLO IV - Entrate in conto capitale</b>	10.853.909,42	28,67%	6.946.404,04	22,10%	2.082.449,31	7,85%
<b>TITOLO V - Entrate da riduzione di attività finanziarie</b>	0,00	0,00%	0,00	0,00%	0,00	0,00%
<b>TITOLO VI - Accensione prestiti</b>	473.152,53	1,25%	0,00	0,00%	0,00	0,00%
<b>TITOLO VII - Anticipazioni da istituto tesoriere/cassiere</b>	4.881.367,88	12,89%	3.100.000,00	9,86%	3.100.000,00	11,69%
<b>TITOLO IX - Entrate per conto di terzi e partite di giro</b>	7.310.500,00	19,31%	7.310.500,00	23,28%	7.310.500,00	27,55%
<b>Totale</b>	<b>37.860.199,30</b>		<b>31.425.088,74</b>		<b>26.528.731,79</b>	

Previsioni Entrata per Titoli



La tabella successiva, invece, permette un confronto delle previsioni **2024** con gli stanziamenti assestati dell'esercizio 2023 e con gli accertamenti definitivi degli anni 2022 e 2023.

TITOLI DELL'ENTRATA	Accertamenti	Accertamenti	Assestato	Previsioni
	2022	2023	2023	2024
<i>TITOLO I</i>	7.402.996,59	8.991.292,45	9.011.485,89	8.413.271,29
<i>TITOLO II</i>	1.077.837,22	1.092.590,88	2.068.037,65	1.573.639,88
<i>TITOLO III</i>	3.234.449,11	3.181.394,07	4.458.005,12	4.354.358,30
<i>TITOLO IV</i>	2.084.195,82	9.834.866,19	14.834.103,85	10.853.909,42
<i>TITOLO V</i>	0,00	333.720,59	335.000,00	0,00
<i>TITOLO VI</i>	0,00	333.720,59	808.152,53	473.152,53
<i>TITOLO VII</i>	7.390.610,56	4.834.734,25	5.177.614,17	4.881.367,88
<i>TITOLO IX</i>	8.194.389,13	10.727.430,97	12.820.500,00	7.310.500,00
<b>Totale</b>	<b>29.384.478,43</b>	<b>39.329.749,99</b>	<b>49.512.899,21</b>	<b>37.860.199,30</b>







#### 4.11 Le entrate ricorrenti e non ricorrenti

Si riporta il prospetto delle entrate per titoli in cui si evidenzia la parte non ricorrente.

A tal fine si ricorda che le entrate sono distinte in ricorrenti e non ricorrenti a seconda se l'acquisizione dell'entrata sia prevista a regime ovvero limitata ad uno o più esercizi, e le spese sono distinte in ricorrente e non ricorrente, a seconda se la spesa sia prevista a regime o limitata ad uno o più esercizi.

Sono, in ogni caso, da considerarsi non ricorrenti le entrate riguardanti:

- donazioni, sanatorie, abusi edilizi e sanzioni;
- condoni;
- gettiti derivanti dalla lotta all'evasione tributaria;
- entrate per eventi calamitosi;
- alienazione di immobilizzazioni;
- le accensioni di prestiti;
- i contributi agli investimenti, a meno che non siano espressamente definitivi "continuativi" dal provvedimento o dalla norma che ne autorizza l'erogazione.

TITOLI	ENTRATE (DLGS 118/2011)					
	Previsione 2024		Previsione 2025		Previsione 2026	
	Totale	di cui non ricorrente	Totale	di cui non ricorrente	Totale	di cui non ricorrente
<b>TITOLO I -</b> <i>Entrate correnti di natura tributaria, contributiva e perequativa</i>	8.413.271,29	0,00	8.498.352,00	0,00	8.588.019,00	0,00
<b>TITOLO II -</b> <i>Trasferimenti correnti</i>	1.573.639,88	0,00	1.443.347,36	0,00	1.509.552,01	0,00
<b>TITOLO III -</b> <i>Entrate extratributarie</i>	4.354.358,30	0,00	4.126.485,34	0,00	3.938.211,47	0,00
<b>TITOLO IV -</b> <i>Entrate in conto capitale</i>	10.853.909,42	0,00	6.946.404,04	0,00	2.082.449,31	0,00
<b>TITOLO V -</b> <i>Entrate da riduzione di attività finanziarie</i>	0,00	0,00	0,00	0,00	0,00	0,00
<b>TITOLO VI -</b> <i>Accensione prestiti</i>	473.152,53	0,00	0,00	0,00	0,00	0,00
<b>TITOLO VII -</b> <i>Anticipazioni da istituto tesoriere/cassiere</i>	4.881.367,88	0,00	3.100.000,00	0,00	3.100.000,00	0,00
<b>TITOLO XI -</b> <i>Entrate per conto di terzi e partite di giro</i>	7.310.500,00	0,00	7.310.500,00	0,00	7.310.500,00	0,00
<b>TOTALE</b>	<b>37.860.199,30</b>	<b>0,00</b>	<b>31.425.088,74</b>	<b>0,00</b>	<b>26.528.731,79</b>	<b>0,00</b>

#### 4.20 Le Entrate Tributarie

Appartengono a questo consistente aggregato le imposte, le tasse, i tributi speciali ed altre entrate tributarie proprie di minore importanza. Si tratta di entrate per le quali l'Ente ha una certa discrezionalità impositiva, che si manifesta attraverso l'approvazione di appositi regolamenti, nel rispetto della normativa-quadro vigente.

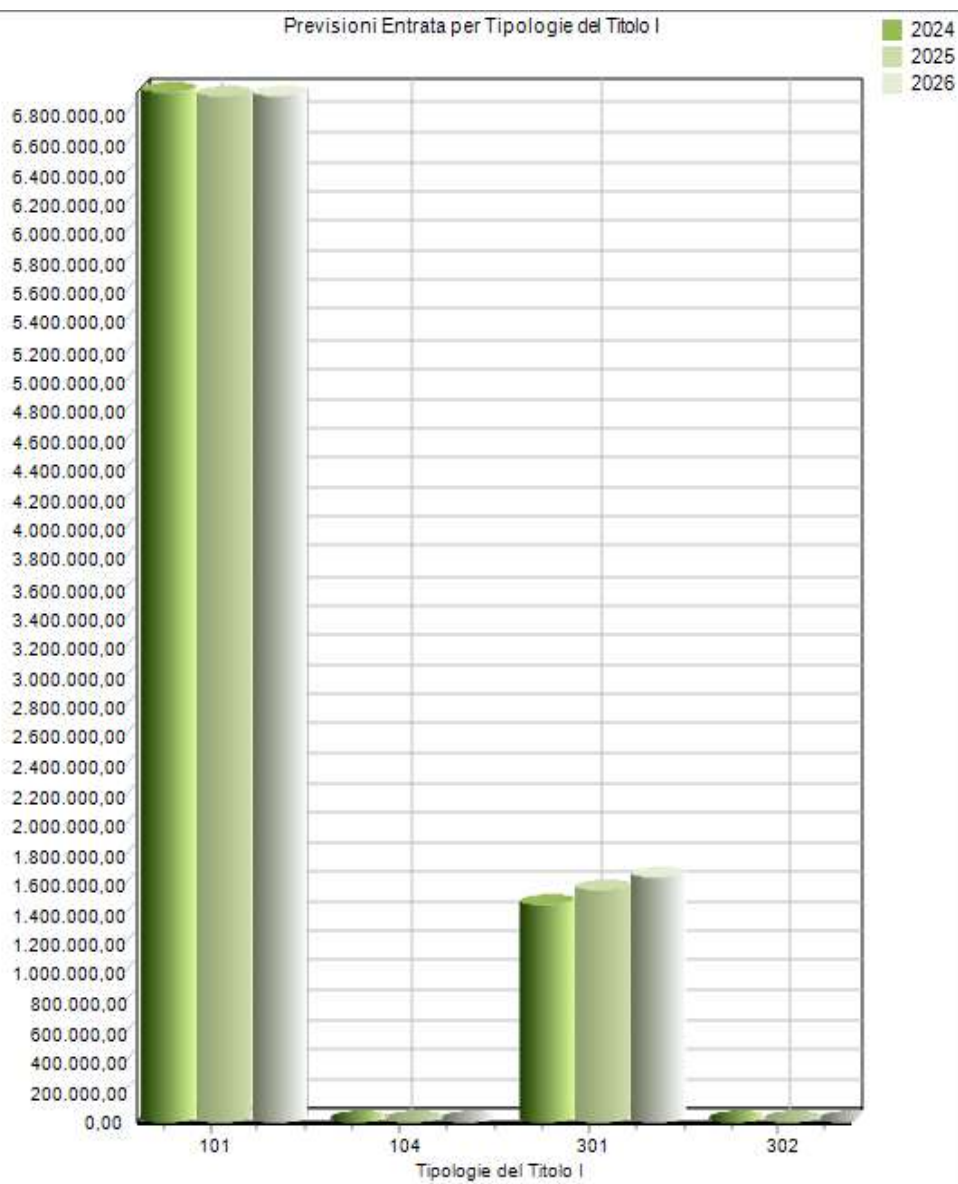
Le entrate tributarie sono suddivise in 5 principali tipologie che misurano le diverse forme di contribuzione dei cittadini alla gestione dell'Ente.

La tipologia 101 "*Imposte, tasse e proventi assimilati*" accoglie i prelievi per le prestazioni obbligatorie in denaro che l'ente locale impone ai cittadini contribuenti, per far fronte alle spese necessarie al proprio mantenimento e per soddisfare i bisogni pubblici. Comprende i tributi che il singolo cittadino contribuente è tenuto a versare come corrispettivo (pagamento) di un'utilità che egli riceve a fronte di specifici servizi o controprestazioni dell'Ente, a sua richiesta. La normativa relativa a tale voce è in continua evoluzione.

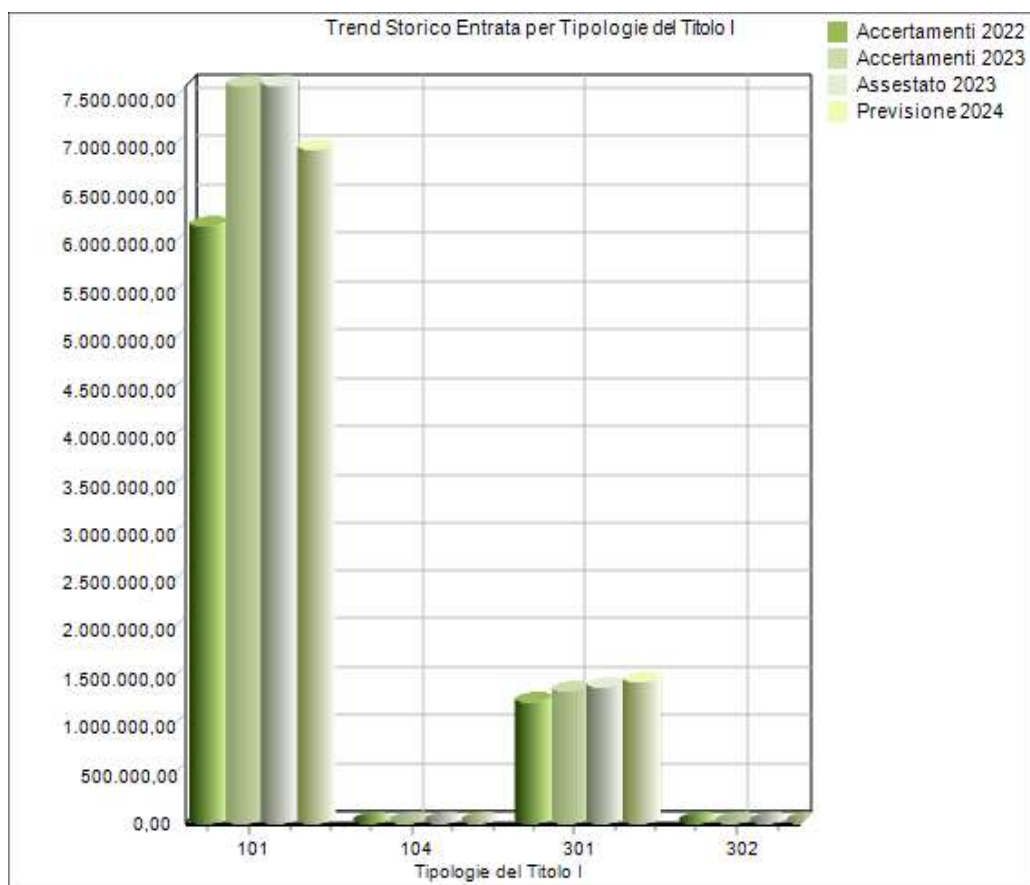
Nelle tabelle sottostanti viene presentata dapprima la composizione della previsione di competenza del Titolo I dell'entrata riferita al pluriennale 2024-2026 e il rapporto proporzionale tra le varie tipologie, poi il confronto della previsione 2024 di ciascuna tipologia con l'assestato 2023 e con gli accertamenti degli esercizi 2023 e 2022.

TIPOLOGIE DEL TITOLO I (DLGS 118/2011)	2024	%	2025	%	2026	%
Tipologia 101 - Imposte, tasse e proventi assimilati	6.954.633,00	82,66%	6.931.633,00	81,56%	6.934.633,00	80,75%
Tipologia 104 - Compartecipazioni di tributi	0,00	0,00%	0,00	0,00%	0,00	0,00%
Tipologia 301 - Fondi perequativi da Amministrazioni Centrali	1.458.638,29	17,34%	1.566.719,00	18,44%	1.653.386,00	19,25%
Tipologia 302 - Fondi perequativi dalla Regione o Provincia autonoma	0,00	0,00%	0,00	0,00%	0,00	0,00%
<b>Totale TITOLO I - Entrate correnti di natura tributaria, contributiva e perequativa</b>	<b>8.413.271,29</b>		<b>8.498.352,00</b>		<b>8.588.019,00</b>	

Previsioni Entrata per Tipologie del Titolo I



TIPOLOGIE DEL TITOLO I	Accertamenti 2022	Accertamenti 2023	Assestato 2023	Previsioni 2024
Tipologia 101	6.161.920,06	7.623.409,33	7.623.409,33	6.954.633,00
Tipologia 104	0,00	0,00	0,00	0,00
Tipologia 301	1.241.076,53	1.367.883,12	1.388.076,56	1.458.638,29
Tipologia 302	0,00	0,00	0,00	0,00
<b>Totale Titolo I</b>	<b>7.402.996,59</b>	<b>8.991.292,45</b>	<b>9.011.485,89</b>	<b>8.413.271,29</b>



## 4.21 Analisi delle voci più significative del titolo I

### **IMU**

E' rimasta inalterata la struttura dell'imposta, secondo cui il presupposto impositivo è rappresentato dal possesso di immobili.

Per la determinazione della base imponibile sono previste le seguenti modalità di calcolo: è disposto infatti che per i fabbricati iscritti in catasto, la base imponibile è ottenuta applicando alla rendita catastale rivalutata del 5 per cento i seguenti moltiplicatori:

- a) 160 per i fabbricati classificati nel gruppo catastale A e nelle categorie catastali C/2, C/6 e C/7, con esclusione della categoria catastale A/10;
- b) 140 per i fabbricati classificati nel gruppo catastale B e nelle categorie catastali C/3, C/4 e C/5;
- c) 80 per i fabbricati classificati nella categoria catastale A/10;
- d) 60 per i fabbricati classificati nel gruppo catastale D;
- e) 55 per i fabbricati classificati nella categoria catastale C/1.

L'IMU non si applica all'abitazione principale ed alle relative pertinenze ad eccezione delle abitazioni di cat. A/1, A/8 e A/9 per le quali continuano ad applicarsi l'aliquota del 4 per mille con possibilità di aumento o riduzione di due punti percentuali, e la deduzione di euro 200, con possibilità da parte dei Comuni di aumentarla fino a concorrenza dell'imposta dovuta, rapportata al periodo dell'anno durante il quale si protrae tale destinazione (art. 1, comma 707, legge 147/2013)

L'aliquota base dell'imposta è pari allo 0,76%, ai Comuni è riconosciuta la facoltà di modificare di 0,3 punti percentuali in aumento o in diminuzione l'aliquota base dell'imposta con deliberazione del Consiglio comunale.

Per i terreni agricoli, si confermano le novità introdotte nel 2016 con legge di stabilità :

- a decorrere dall'anno 2016, l'esenzione dall'IMU dei terreni agricoli, si applica sulla base dei criteri individuati dalla circolare del Ministero delle finanze n. 9 del 14 giugno 1993. Viene meno, quindi, l'individuazione dei terreni agricoli esenti sulla base della classificazione operata dall'Istat in comuni montani, situati ad un'altitudine di m 601 e oltre, e comuni non montani e quindi soggetti ad imposta.
- Vengono esonerati dall'IMU i terreni agricoli posseduti e condotti dai coltivatori diretti e dagli imprenditori agricoli professionali di cui all'articolo 1 del decreto legislativo 29 marzo 2004, n. 99, iscritti nella previdenza agricola, indipendentemente dalla loro ubicazione;
- Sono inoltre esenti da IMU:
  - a) ubicati nei comuni delle isole minori di cui all'allegato A annesso alla legge 28 dicembre 2001, n. 448;
  - b) a immutabile destinazione agrosilvo-pastorale a proprietà collettiva indivisibile e inusucapibile, dunque indipendentemente in tal caso da ubicazione e possesso.

Alla luce dell'esenzione dei terreni agricoli posseduti e condotti dai coltivatori diretti e dagli imprenditori agricoli, il moltiplicatore 75 utilizzato per il calcolo della base imponibile viene eliminato mentre il moltiplicatore 135 continuerà ad utilizzarsi per tutti i terreni.

Le aliquote applicate al bilancio di previsione sono le seguenti:

Aliquote / detrazioni / riduzioni	Valori
Aliquota ordinaria	10,60 per mille
Aliquota per abitazione principale (Cat. A/1, A/8 e A/9)	6,00 per mille
Aliquota Terreni agricoli	1,60 per mille
Aliquota Aree fabbricabili	10,60 per mille
Aliquota Fabbricati D10	10,60 per mille

Con la pubblicazione, sulla Gazzetta Ufficiale n. 172/2023, del decreto Economia 7 luglio 2023 di individuazione delle fattispecie in base alle quali i Comuni possono diversificare le aliquote Imu (comma 756, articolo 1 della legge 160/2019), è stato reso noto che l'approvazione delle aliquote per l'anno 2024 deve far riferimento alle tipologie previste dal prospetto. A decorrere dal primo anno di vigenza obbligatoria di tale prospetto, in mancanza di una delibera approvata secondo le modalità di legge e pubblicata tempestivamente, si applicheranno le aliquote di base Imu e non quelle vigenti nell'anno precedente (comma 837 della legge di bilancio 2023).

### **TARI**

L'art. 151 del TUEL (d.lgs. 267/2000) individua la programmazione come principio generale che guida la gestione e stabilisce che il bilancio di previsione debba essere approvato entro il 31 dicembre dell'anno precedente. A norma dell'art. 172, comma 1, lettera c) dello stesso TUEL le deliberazioni di approvazione delle aliquote e delle tariffe dei tributi comunali, tra cui quelle della tassa rifiuti (TARI) costituiscono allegato obbligatorio al bilancio.

A norma dell'articolo 1, comma 683, della legge 147/2013 *“il consiglio comunale deve approvare, entro il termine fissato da norme statali per l'approvazione del bilancio di previsione, le tariffe della TARI in conformità al piano finanziario del servizio di gestione dei rifiuti urbani, redatto dal soggetto che svolge il servizio stesso ed approvato dal consiglio comunale o da altra autorità competente a norma delle vigenti in materia (...)”*. In base all'articolo 1, comma 169 della legge finanziaria 2007 (legge n.296 del 2006), *“Gli enti locali deliberano le tariffe e le aliquote relative ai tributi di loro competenza entro la data fissata da norme statali per la deliberazione del bilancio di previsione. Dette deliberazioni, anche se approvate successivamente all'inizio dell'esercizio purché entro il termine innanzi indicato, hanno effetto dal 1° gennaio dell'anno di riferimento. In caso di mancata approvazione entro il suddetto termine, le tariffe e le aliquote si intendono prorogate di anno in anno.”*

La normativa, individua nel consiglio comunale il compito di approvare le tariffe TARI, definite sulla base del piano finanziario del servizio di gestione dei rifiuti redatto dal soggetto gestore. Nel consiglio comunale risiede anche la potestà relativa alla determinazione della tariffa corrispettiva (articolo 1, co.668 della legge 147/2013), la cui gestione, ivi comprese le attività di riscossione e acquisizione dell'entrata, può invece essere interamente devoluta al soggetto gestore.

Secondo l'attuale quadro normativo, pertanto, il processo di programmazione nel bilancio di previsione si completa con la definizione delle deliberazioni relative ai tributi e alle tariffe dei servizi, che supportano e danno contenuto alle voci di entrata del bilancio di previsione. Relativamente al bilancio, si precisa, che la tariffa corrispettiva non è compresa nel bilancio comunale, poiché essendo applicata e riscossa dal soggetto affidatario del servizio di gestione dei rifiuti urbani, in base all'articolo 1, comma 668 della legge n. 147 del 2013 (legge di stabilità 2014), rimane in capo ai soggetti gestori.

Nel contesto giuridico e normativo ordinario si inserisce la deliberazione n. 443/2019 dell'ARERA, che all'art. 6 definisce la procedura di approvazione del piano economico finanziario.

Con tale nuova disposizione l'Autorità prevede il seguente percorso:

- a) il soggetto gestore predispone annualmente il Piano economico finanziario (PEF) e lo trasmette all'ente territorialmente competente per la sua validazione;

b) l'ente territorialmente competente, effettuata la procedura di validazione, assume le pertinenti determinazioni e provvede a trasmettere all'Autorità il PEF e i corrispettivi del servizio, in coerenza con gli obiettivi definiti;

c) l'ARERA verifica la coerenza regolatoria degli atti, dei dati e della documentazione trasmessa e approva, ferma restando la sua facoltà di richiedere ulteriori informazioni o, si deve intendere, proporre modifiche;

d) fino all'approvazione da parte dell'ARERA si applicano, quali prezzi massimi del servizio, quelli determinati dall'ente territorialmente competente con i documenti di cui al punto b).

Relativamente alla terminologia utilizzata nella Delibera in esame, si ritiene che per "soggetto gestore" possa intendersi chi effettua i servizi ricompresi nel Piano Economico Finanziario. Esso, quindi, può essere rappresentato:

1. da uno o più soggetti esterni;
2. ovvero dallo stesso Comune per quanto attiene i servizi gestiti direttamente.

Fino all'approvazione da parte dell'ARERA del Piano Economico Finanziario si applicano, quali prezzi massimi del servizio, quelli determinati dall'ente territorialmente competente e, pertanto il piano esplica i propri effetti senza soluzione di continuità.

Per espressa disposizione dell'art. 1, comma 169, della legge 196/2006, peraltro, anche la mancata approvazione delle tariffe TARI entro il termine previsto per il bilancio di previsione, ha come effetto la proroga automatica delle aliquote deliberate per l'anno di imposta precedente, attestando la veridicità alle previsioni di bilancio del ciclo dei rifiuti.

Tale modo di operare è altresì coerente con quanto disposto dall'art. 15-ter del decreto crescita n. 34/2019, che prevede dal 2020 la commisurazione alle tariffe TARI dell'anno precedente per tutti i versamenti che scadono prima del 1° dicembre e l'applicazione delle nuove TARI aggiornate per tutti i versamenti con scadenza dopo il 1° dicembre, se i relativi atti sono pubblicati entro il 28 ottobre dell'anno, con meccanismo di saldo e conguaglio su quanto già versato.

Le modifiche indicate da questa nuova disposizione prevedono infatti l'abrogazione del comma 2 dell'articolo 52 del d. lgs. 446/97 che indicava la regola di efficacia dei regolamenti in materia di entrate.

La disciplina della TARI potrà dunque essere modificata, alla luce della conferma della citata modifica ai termini di approvazione dei relativi atti, entro il 30 aprile dell'anno successivo, senza riguardo ai termini di deliberazione del bilancio.

La modifica del quadro TARI (costi del servizio e metodo tariffario) potrà poi confluire in una variazione di bilancio nelle forme ordinarie previste dal TUEL.

Per quanto riguarda le prescrizioni relative alla trasparenza (nei confronti degli utenti del servizio rifiuti e tra enti e gestori) di cui alla delibera ARERA n. 444/2019 del 31 ottobre, si osserva che i tempi di adeguamento risultano ormai pressoché allineati. I dati richiesti dalla delibera 444 sono parte di quelli necessari per la corretta formulazione dei PEF, richiesti con la delibera 443. L'articolazione delle informazioni di cui alla delibera 444, con il relativo allegato, riguarda in particolare, oltre alle informazioni da esporre nei siti web dell'ente o del gestore, quelle da riportare nei documenti di riscossione, che andranno pertanto integrati con eventuali informazioni ad oggi non previste.

### **Il nuovo canone patrimoniale**

La legge di bilancio 2020 ha disposto la soppressione dei cosiddetti «tributi minori», Tosap / Cosap e Icp / Cimp e diritto sulle pubbliche affissioni e la loro sostituzione con due canoni patrimoniali, il primo relativo alla concessione, autorizzazione o esposizione pubblicitaria e il secondo relativo alle occupazioni nei mercati. In particolare il primo canone sostituisce anche il canone previsto dall'articolo 27, comma 7-8, del codice della

strada e qualunque canone ricognitorio o concessorio previsto dalla legge o dai regolamenti (eccetto quelli connessi ai servizi).

L'applicazione di questi nuovi canoni richiede l'approvazione dei regolamenti e delle conseguenti tariffe, pur tenendo conto della tariffa standard indicata dalla legge, per definire diversi aspetti essenziali per la sua applicazione. Quindi la legge e il regolamento comunale sono i presupposti per poter iscrivere in bilancio la relativa entrata, che, come prevede il comma 817 della legge 160/2019, deve essere disciplinata dagli enti in modo da assicurare un gettito pari a quello conseguito dai canoni e dai tributi che sono stati sostituiti (salva la possibilità di variare il gettito modificando le tariffe). Inoltre si segnala che è prevista la soppressione dal 1 dicembre 2021 dell'obbligatorietà di istituire il servizio delle pubbliche affissioni (che resta solo per i manifesti sociali, privi di rilevanza economica).



### **Addizionale IRPEF**

L'addizionale è determinata da specifica deliberazione allegata alla delibera di approvazione del bilancio nei limiti fissati dal D.Lgs. n. 360/98.

Il principio contabile applicato sulla contabilità finanziaria stabilisce che questa entrata si accerta per cassa o sulla base del minore tra l'importo accertato il secondo anno precedente (quindi il 2019) e quello dato dalla somma degli incassi in conto/competenza sempre del secondo anno precedente e in conto/residui dell'anno precedente (quindi incassi in conto/competenza 2019 + incassi in conto/residui2020).

L'aliquota dell'addizionale comunale per l'anno 2024 è confermata ed è pari a 0,80.%. Soglia di esenzione con redditi fino ad euro 10.000,00.

#### 4.30 Le Entrate da Trasferimenti Correnti

I trasferimenti correnti, Titolo II dell'entrata, sono composti dai contributi e trasferimenti correnti dello Stato, della Regione e di altri enti pubblici, anche in rapporto all'esercizio di funzioni delegate dalla Regione.

Il ritorno verso un modello di "federalismo fiscale" vede le realtà locali direttamente investite di un sempre maggior potere impositivo all'interno di una regolamentazione primaria da parte dello Stato, che, di contro, ha determinato una progressiva riduzione dei trasferimenti.

Nelle tabelle seguenti viene presentata dapprima la composizione del titolo II dell'entrata riferita al bilancio pluriennale 2024-2026 e, poi, il confronto di ciascuna tipologia con gli importi dell'assestato dell'anno 2023 e degli accertamenti degli esercizi 2023 e 2022.

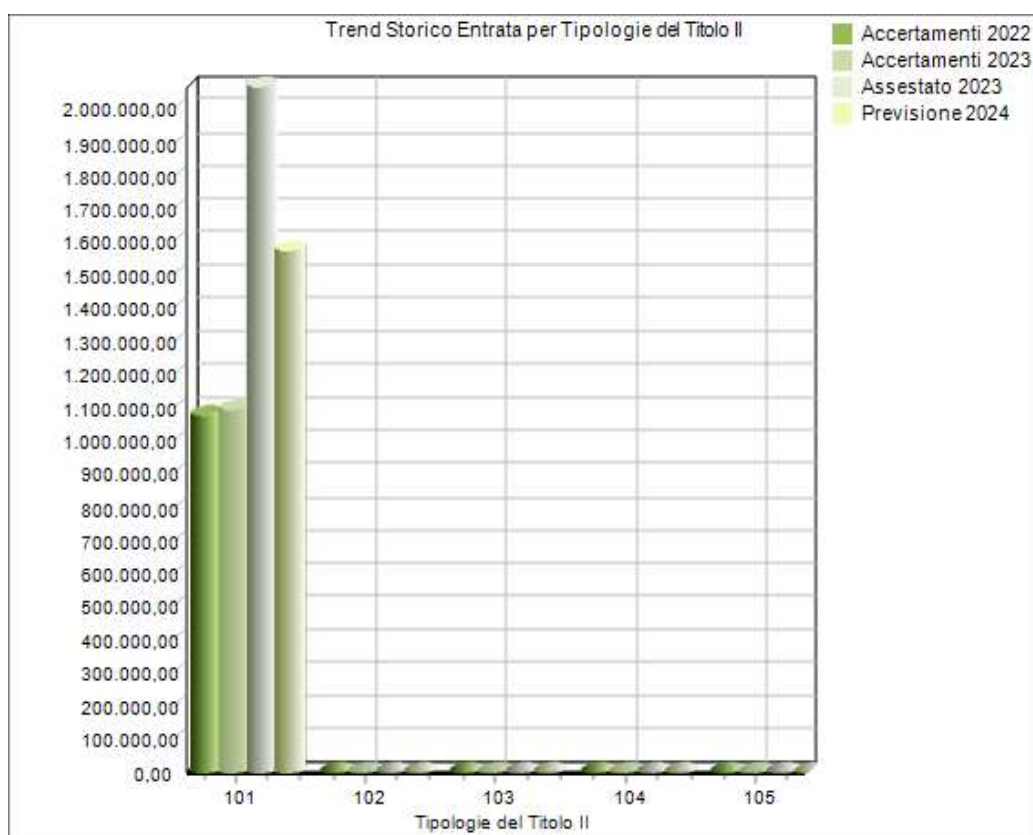
TIPOLOGIE DEL TITOLO II (Dlgs. 118/2011)	2024	%	2025	%	2026	%
Tipologia 101: Trasferimenti correnti da Amministrazioni pubbliche	1.573.639,88	100,00 %	1.443.347,36	100,00 %	1.509.552,01	100,00%
Tipologia 102: Trasferimenti correnti da Famiglie	0,00	0,00%	0,00	0,00%	0,00	0,00%
Tipologia 103: Trasferimenti correnti da Imprese	0,00	0,00%	0,00	0,00%	0,00	0,00%
Tipologia 104: Trasferimenti correnti da Istituzioni Sociali Private	0,00	0,00%	0,00	0,00%	0,00	0,00%
Tipologia 105: Trasferimenti correnti dall'Unione europea e dal Resto del Mondo	0,00	0,00%	0,00	0,00%	0,00	0,00%
<b>Totale Titolo II – Trasferimenti correnti</b>	<b>1.573.639,88</b>		<b>1.443.347,36</b>		<b>1.509.552,01</b>	

Previsioni Entrata per Tipologie del Titolo II

2024  
2025  
2026



TIPOLOGIE DEL TITOLO II (Dlgs 118/2011)	Accertamenti	Accertamenti	Assestato	Previsioni
	2022	2023	2023	2024
TIPOLOGIA 101	1.077.837,22	1.092.590,88	2.068.037,65	1.573.639,88
TIPOLOGIA 102	0,00	0,00	0,00	0,00
TIPOLOGIA 103	0,00	0,00	0,00	0,00
TIPOLOGIA 104	0,00	0,00	0,00	0,00
TIPOLOGIA 105	0,00	0,00	0,00	0,00
<b>Totale</b>	<b>1.077.837,22</b>	<b>1.092.590,88</b>	<b>2.068.037,65</b>	<b>1.573.639,88</b>



#### **4.31 Analisi delle voci più significative del titolo II**

##### Contributi ordinari dello Stato

Con l'attuazione del federalismo fiscale (D. Lgs. n. 23/2011) il legislatore ha previsto, fin dall'anno 2011, la riduzione dei trasferimenti erariali in misura corrispondente al gettito che confluisce nel Fondo di solidarietà (c.d. fiscalizzazione dei trasferimenti). Pertanto la voce riporta esclusivamente i trasferimenti non fiscalizzati iscritti in bilancio sulla base degli importi desunti dalla comunicazione del Ministero dell'Interno rilevabile sul sito Internet.

Il Fondo di solidarietà comunale costituisce il fondo per il finanziamento dei comuni anche con finalità di perequazione, alimentato con una quota del gettito IMU di spettanza dei comuni stessi. Esso è stato istituito - in sostituzione del Fondo sperimentale di riequilibrio comunale previsto dal D.Lgs. n. 23/2011 di attuazione del federalismo municipale - dall'articolo 1, comma 380, della legge di stabilità per il 2013 (legge 228/2012) in ragione della nuova disciplina dell'imposta municipale propria (IMU), introdotta dalla medesima legge n. 228/2012 nell'ambito di un intervento volto al consolidamento dei conti pubblici nell'emergenza finanziaria determinatasi negli ultimi due mesi dell'anno 2011, che ha attribuito ai comuni l'intero gettito IMU, ad esclusione di quello derivante dagli immobili ad uso produttivo, che rimane destinato allo Stato. La dotazione annuale del Fondo è definita per legge ed è in parte assicurata, come detto, attraverso una quota dell'imposta municipale propria (IMU), di spettanza dei comuni, che in esso confluisce annualmente.

Il fondo di solidarietà comunale prosegue nel 2021 la sua marcia verso i fabbisogni standard. Il DI 124/2019, all'articolo 57, ha stabilito l'incremento della quota del fondo ripartita in base ai fabbisogni standard di un ulteriore 5 per cento, passando dal 50 per cento del 2020 al 55 per cento del 2021 (che salirà al 60 per cento nel 2022 ed al 65 per cento nel 2023, fino ad arrivare al 100 per cento nel 2030). Questa circostanza incide in maniera differenziata tra i vari enti, a seconda della differenza tra le capacità fiscali e i fabbisogni standard. Inoltre, nel 2021, la dotazione del fondo viene incrementata di 200 milioni di euro (+ 100 milioni di euro rispetto al 2020) e di 300 milioni di euro (rispetto al 2019) per il 2022 e di 330 milioni di euro (sempre rispetto al 2019) nel 2023.

##### Contributi correnti dalla Regione

Per quanto riguarda i contributi ed i trasferimenti da parte della Regione si rinvia ai prospetti relativi alle funzioni, ai servizi ed interventi delegati dalla Regione allegati al bilancio.

**Contributi da organismi comunitari ed internazionali**

L'ente ha, inoltre, compilato il prospetto relativo alle funzioni, ai servizi e agli interventi finanziati da organismi comunitari ed internazionali .

#### 4.40 Le Entrate Extratributarie

Nel Titolo III delle entrate sono collocate le risorse di natura extratributaria. Insieme alle entrate dei titoli I e II contribuiscono a finanziare le spese correnti.

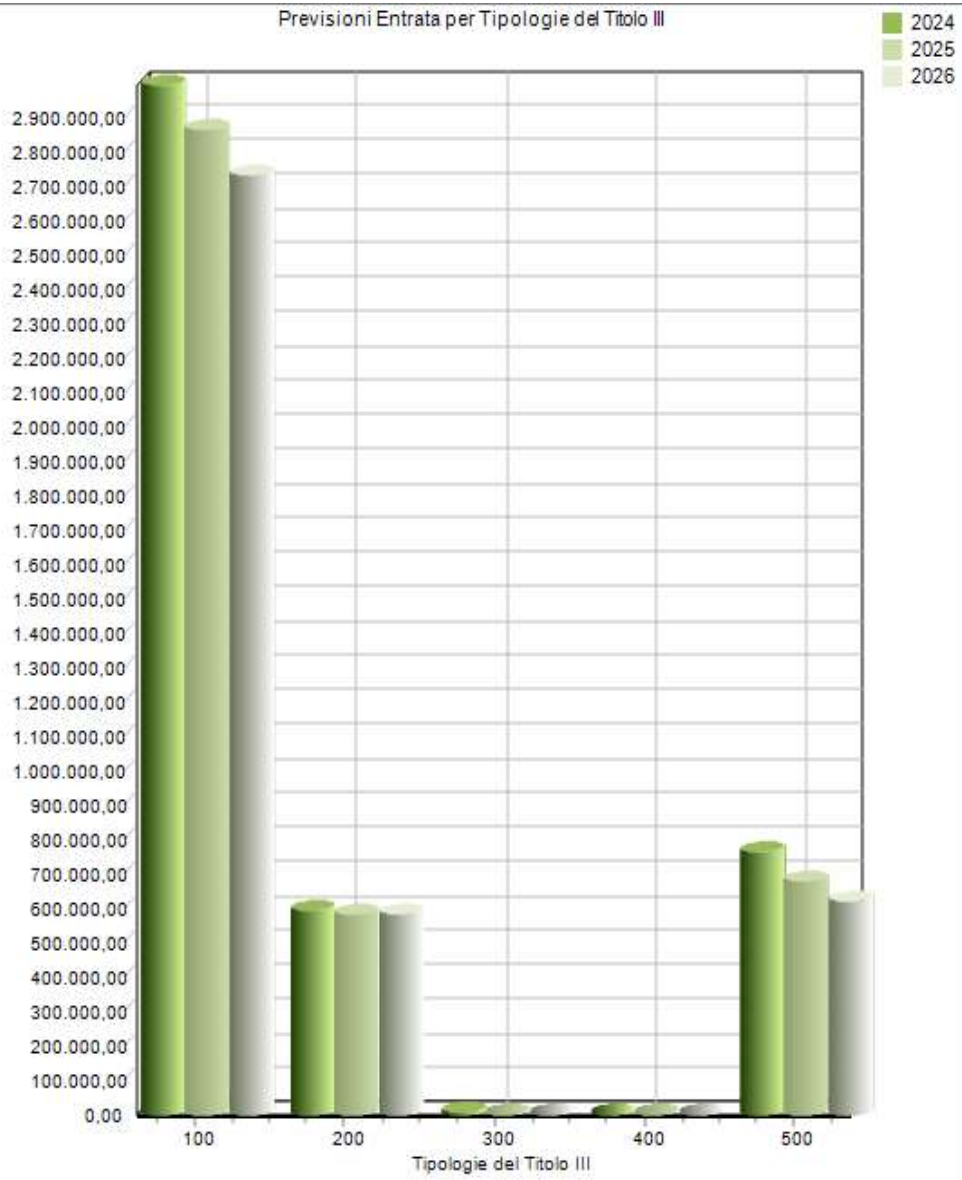
Appartengono a questo insieme i proventi dei servizi pubblici, i proventi dei beni dell'ente, gli interessi sulle anticipazioni e sui crediti, gli utili netti delle aziende speciali e partecipate, i dividendi di società e altre poste residuali come i proventi diversi.

Nella voce proventi da servizi pubblici sono comprese le tariffe che i cittadini pagano per accedere ai servizi erogati dall'Ente, che a mero titolo esemplificativo e non esaustivo possono essere: refezione scolastica delle scuole materne statali ed elementari, musei, impianti sportivi, teatro/cinema, Illuminazione votiva, ecc. Detti proventi dell'ente hanno un impatto diretto sui cittadini utenti perché abbracciano tutte le prestazioni rese alla cittadinanza sotto forma di servizi istituzionali (servizi essenziali), servizi a domanda individuale e servizi produttivi. I proventi dei beni comunali sono costituiti dagli affitti addebitati agli utilizzatori degli immobili del patrimonio disponibile, concessi in locazione.

Nelle successive tabelle viene presentata dapprima la previsione pluriennale 2024-2026 con la ripartizione percentuale delle tipologie rispetto al valore complessivo del titolo III e in seguito, il confronto di ciascuna tipologia con i valori dell'assestato 2023 e degli accertamenti degli esercizi 2023 e 2022.

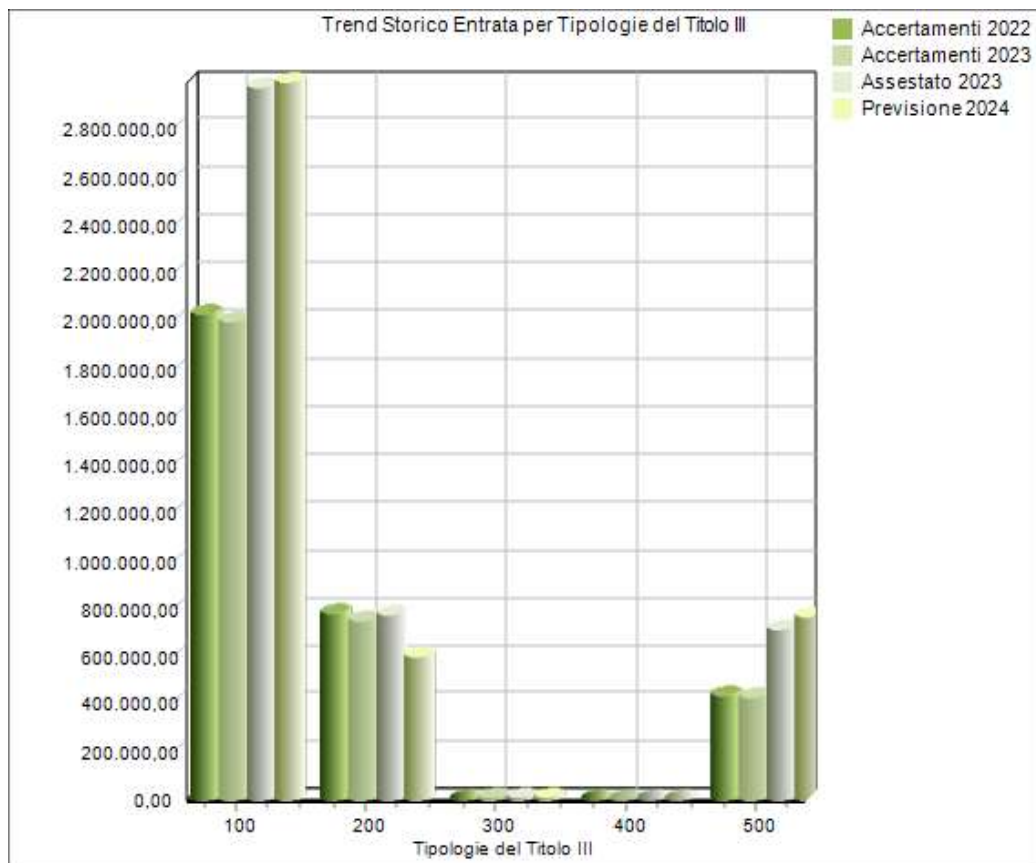
<b>TIPOLOGIE DEL TITOLO III (DLGS 118/2011)</b>	<b>2024</b>	<b>%</b>	<b>2025</b>	<b>%</b>	<b>2026</b>	<b>%</b>
<b>Tipologia 100: Vendita di beni e servizi e proventi derivanti dalla gestione dei beni</b>	2.993.358,30	68,74%	2.862.775,87	69,38%	2.734.502,00	69,44%
<b>Tipologia 200: Proventi derivanti dall'attività di controllo e repressione delle irregolarità e degli illeciti</b>	593.000,00	13,62%	583.000,00	14,13%	583.000,00	14,80%
<b>Tipologia 300: Interessi attivi</b>	5.000,00	0,11%	1.500,00	0,04%	1.500,00	0,04%
<b>Tipologia 400: Altre entrate da redditi da capitale</b>	0,00	0,00%	0,00	0,00%	0,00	0,00%
<b>Tipologia 500: Rimborsi e altre entrate correnti</b>	763.000,00	17,53%	679.209,47	16,45%	619.209,47	15,72%
<b>Totale Titolo III Entrate extratributarie</b>	<b>4.354.358,30</b>		<b>4.126.485,34</b>		<b>3.938.211,47</b>	

Previsioni Entrata per Tipologie del Titolo III





TIPOLOGIE DEL TITOLO III	Accertamenti	Accertamenti	Assestato	Previsioni
	2022	2023	2023	2024
TIPOLOGIA 100	2.024.212,53	1.997.786,62	2.974.116,13	2.993.358,30
TIPOLOGIA 200	776.685,67	745.467,78	768.000,00	593.000,00
TIPOLOGIA 300	7,81	9.888,99	9.888,99	5.000,00
TIPOLOGIA 400	0,00	0,00	0,00	0,00
TIPOLOGIA 500	433.543,10	428.250,68	706.000,00	763.000,00
<b>TOTALE</b>	<b>3.234.449,11</b>	<b>3.181.394,07</b>	<b>4.458.005,12</b>	<b>4.354.358,30</b>



#### **4.41 Analisi delle voci di entrata più significative del titolo III**

##### Entrate da servizi dell'Ente

Non tutti i servizi sono gestiti direttamente dagli enti e, pertanto, a parità di prestazioni erogate, sono riscontrabili anche notevoli scostamenti tra i valori. Peraltro tale divergenza è evidenziabile anche all'interno del medesimo Ente, nel caso in cui si adotti una differente modalità di gestione del servizio. Ne consegue che detto valore deve essere oggetto di confronto congiunto con il primo, cioè con quello relativo ai servizi gestiti in economia, al fine di trarre un giudizio complessivo sull'andamento dei servizi a domanda individuale e produttivi attivati dall'Ente.

##### Entrate da sanzioni amministrative per violazione codice della strada

Il prospetto seguente vuole dare dimostrazione dell'andamento delle entrate per violazioni al codice della strada negli anni più recenti, nonché individuare l'atto amministrativo di destinazione della quota percentuale vincolata delle stesse.

L'art. 208 del decreto legislativo n. 285 del 1992 è stato modificato dall'art. 40 della legge n. 120/2010. Nella versione precedente l'art. 208 comma 4 disponeva che una quota pari al 50 per cento dei proventi spettanti a regioni, province e comuni fosse devoluta alle finalità di cui al comma 2 (promozione della sicurezza della circolazione, studi e ricerche in materia di sicurezza stradale, assistenza e previdenza del personale, etc.).

A seguito delle modifiche ex L. n. 120 del 29 luglio 2010, con l'art. 208 comma 4, in sintesi, il legislatore individua un vincolo di destinazione per il 50% dei proventi da sanzioni amministrative, articolato in tre filoni:

- a) interventi riguardanti la segnaletica delle strade di proprietà dell'ente, per almeno  $\frac{1}{4}$  del predetto 50%;
- b) potenziamento delle attività di controllo e di accertamento delle violazioni per almeno un altro  $\frac{1}{4}$  del predetto 50%;
- c) un'ampia congerie di fattispecie per la quota residuale, in parte coincidenti con le destinazioni già proprie della precedente disciplina.

Ai sensi del comma 5, gli enti locali determinano annualmente, con delibera di giunta, le quote da destinare alle finalità di cui al comma 4, con facoltà dell'ente di utilizzare in tutto o in parte la restante quota del 50 per cento dei proventi per le finalità di cui al citato comma 4.

Si dà atto infine che, ai sensi dell'art. 142 cds, i proventi dalle multe con autovelox o altri dispositivi elettronici sono stati destinati nella misura del 50% all'ente proprietario della strada (con obbligo di rendiconto), mentre la restante quota è tutta vincolata. Tale quota è destinata ad interventi di manutenzione e messa in sicurezza delle infrastrutture stradali, potenziamento delle attività di controllo e di accertamento delle violazioni in materia di circolazione stradale (compreso il personale).

### Entrate da proventi di beni dell'Ente

I proventi dei beni comunali sono costituiti dagli affitti addebitati agli utilizzatori degli immobili del patrimonio disponibile concessi in locazione.

### Interessi attivi ed altre entrate finanziarie dell'Ente

La *categoria 03* misura il valore complessivo delle entrate di natura finanziaria riscosse dall'Ente, quali gli interessi attivi sulle somme depositate in T.U. o quelli originati dall'impiego temporaneo delle somme depositate fuori tesoreria e comunque finalizzate alla realizzazione di opere pubbliche.

### Proventi diversi

La categoria 05 presenta una natura residuale che, in una logica di corretta programmazione, dovrebbe non influenzare eccessivamente il totale del titolo.

All'interno della categoria possono trovare comunque collocazione anche gli importi riferibili al canone per l'occupazione di spazi ed aree pubbliche o all'installazione di mezzi pubblicitari nel caso in cui gli enti decidano di adottare detta soluzione.

#### 4.50 Le Entrate in Conto Capitale

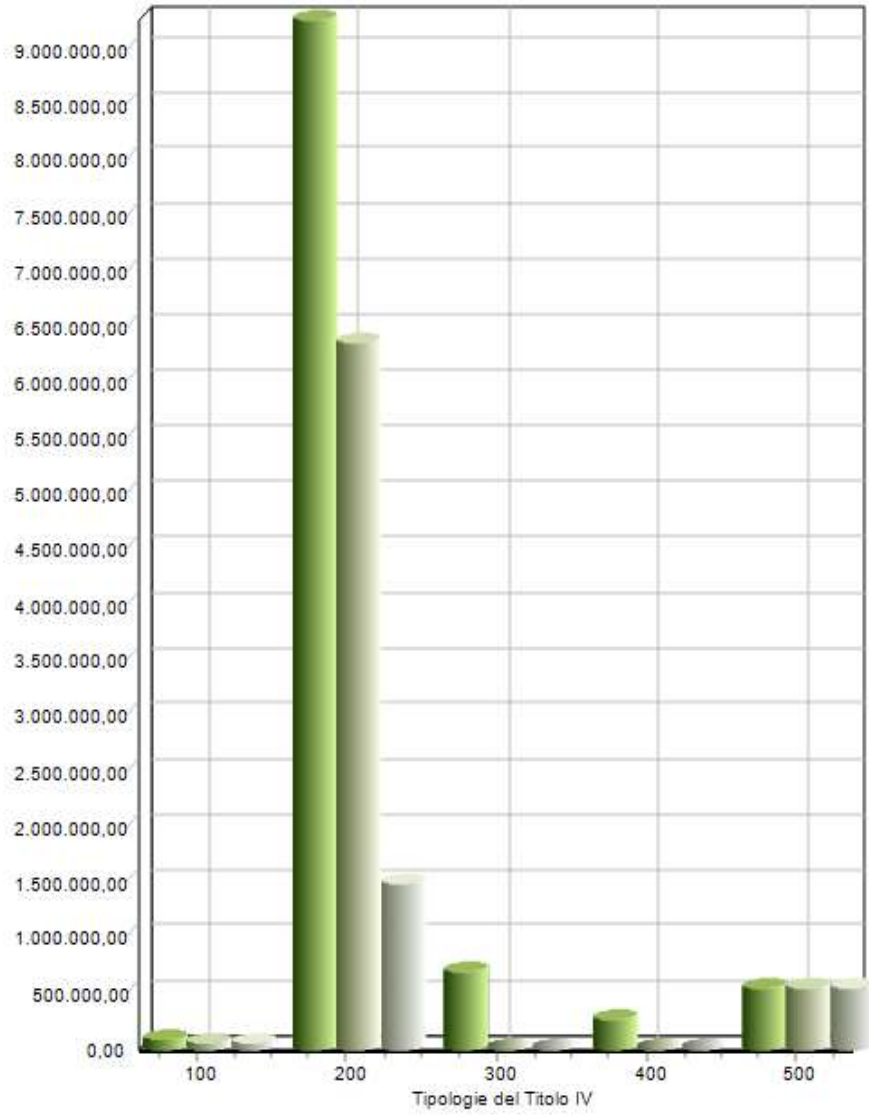
Le entrate del titolo IV contribuiscono, al finanziamento delle spese d'investimento, finalizzate all'acquisizione di quei beni a fecondità ripetuta, utilizzati per più esercizi, nei processi produttivi/erogativi dell'Ente locale. Ai fini della presente analisi bisogna differenziare, all'interno del titolo IV, le forme di autofinanziamento, ottenute attraverso l'alienazione di beni di proprietà, da quelle di finanziamento esterno anche se, nella maggior parte dei casi, trattasi di trasferimenti di capitale a fondo perduto non onerosi per l'Ente.

Nelle successive tabelle viene presentata dapprima la previsione pluriennale 2024-2026 con la ripartizione percentuale delle tipologie rispetto al valore complessivo del titolo IV e in seguito, il confronto di ciascuna tipologia con i valori dell'assestato 2023 e degli accertamenti degli esercizi 2023 e 2022.

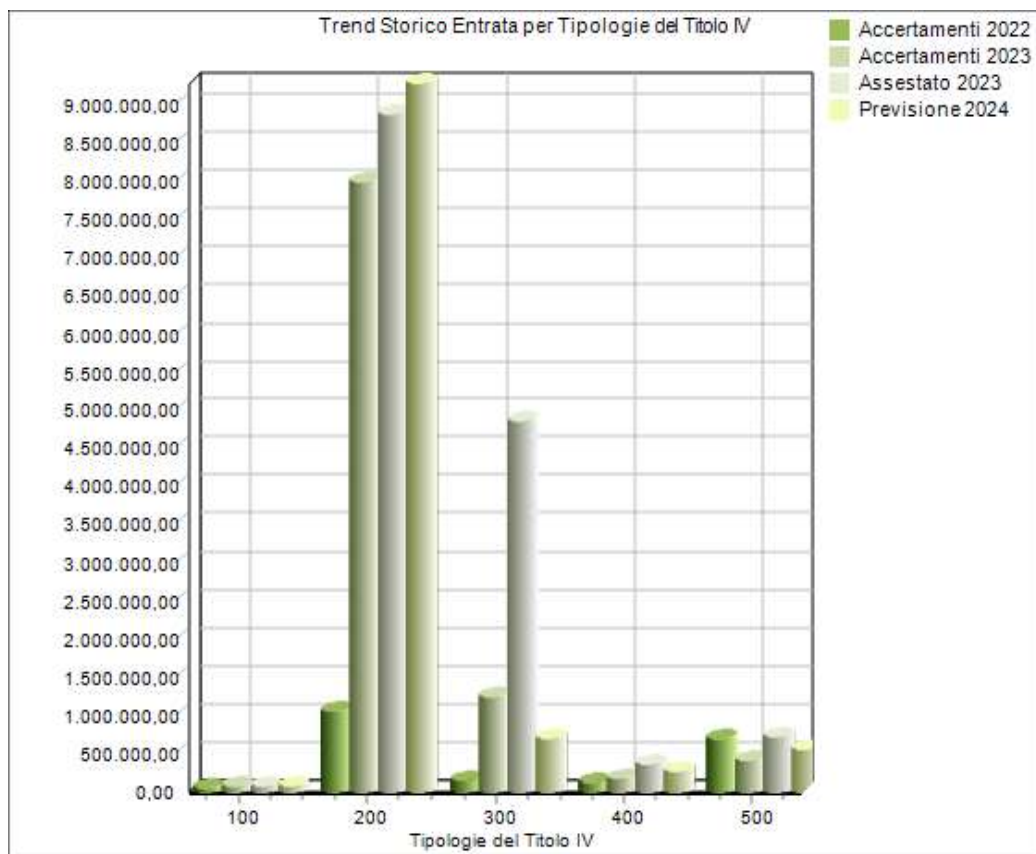
TIPOLOGIE DEL TITOLO IV (DLGS 118/2011)	2024	%	2025	%	2026	%
Tipologia 100: Tributi in conto capitale	75.000,00	0,69%	50.000,00	0,72%	50.000,00	2,40%
Tipologia 200: Contributi agli investimenti	9.258.662,42	85,30%	6.346.404,04	91,36%	1.482.449,31	71,19%
Tipologia 300: Altri trasferimenti in conto capitale	700.000,00	6,45%	0,00	0,00%	0,00	0,00%
Tipologia 400: Entrate da alienazione di beni materiali e immateriali	270.247,00	2,49%	0,00	0,00%	0,00	0,00%
Tipologia 500: Altre entrate in conto capitale	550.000,00	5,07%	550.000,00	7,92%	550.000,00	26,41%
<b>Totale Titolo IV</b>	<b>10.853.909,42</b>		<b>6.946.404,04</b>		<b>2.082.449,31</b>	

Previsioni Entrata per Tipologie del Titolo IV

2024  
2025  
2026



TIPOLOGIE DEL TITOLO IV	Accertamenti	Accertamenti	Assestato	Previsioni
	2022	2023	2023	2024
Tipologia 100	57.522,39	67.895,97	69.358,00	75.000,00
Tipologia 200	1.051.560,22	7.965.468,23	8.844.573,95	9.258.662,42
Tipologia 300	150.000,00	1.243.750,00	4.840.040,00	700.000,00
Tipologia 400	131.204,10	162.531,90	360.131,90	270.247,00
Tipologia 500	693.909,11	395.220,09	720.000,00	550.000,00
<b>Totale Titolo IV</b>	<b>2.084.195,82</b>	<b>9.834.866,19</b>	<b>14.834.103,85</b>	<b>10.853.909,42</b>



#### Modalità di contabilizzazione delle risorse del PNRR

Per la gestione delle risorse del PNRR gli enti, tenuti al rispetto del titolo I del decreto-legislativo n. 118 del 2011, in qualità di soggetti attuatori devono rispettare il quadro normativo nazionale vigente e la normativa europea applicabile richiamata dalle norme e circolari appositamente emanate per l'attuazione del PNRR Italia. Con riferimento alla disciplina contabile sono tenuti al totale rispetto del titolo I del decreto legislativo n. 118 del 2011 e successive modificazioni correzioni e integrazioni. Al fine di favorire l'attuazione del PNRR sono intervenute apposite norme di semplificazione e flessibilità richiamate nella FAQ n. 48 pubblicata sul sito ARCONET della Ragioneria Generale dello Stato. L'art. 15, comma 4 del decreto-legge n. 77 del 2021 prevede che gli enti locali possono accertare le risorse entrate del PNRR sulla base della formale deliberazione di riparto o assegnazione del contributo a proprio favore, senza dover attendere l'impegno dell'amministrazione erogante, con imputazione agli esercizi di esigibilità ivi previsti. Pertanto, a seguito dei decreti ministeriali di assegnazione delle risorse gli enti possono procedere all'accertamento delle entrate nel rispetto dei principi della competenza finanziaria potenziata, al fine di consentire, a seguito del perfezionamento delle obbligazioni di spesa, la registrazione degli impegni con imputazione agli esercizi previsti nel cronoprogramma. Se i decreti di assegnazione o riparto prevedono l'erogazione delle risorse sulla base della rendicontazione annuale o infrannuale dei SAL, le entrate sono accertate nell'esercizio di

assegnazione delle risorse con imputazione agli esercizi previsti nel cronoprogramma delle spese oggetto del finanziamento salvo la quota oggetto di anticipazione che è accertata con imputazione all'esercizio di incasso. Nel rispetto del titolo I del decreto-legislativo n. 118 del 2011 e in particolare della «regola del primo beneficiario» i trasferimenti delle risorse del PNRR sono classificati come trasferimenti da ministeri utilizzando la voce del piano dei conti integrato E.2.01.01.01.001 se correnti e E.4.02.01.01.001 se in conto capitale mentre gli impegni sono classificati per finalità economica nel rispetto del piano dei conti finanziario vigente. Le risorse trasferite sono risorse vincolate e si è tenuti al rispetto del vincolo di cassa.


Le entrate del titolo V derivano da riduzioni di attività finanziarie. Nelle successive tabelle viene presentata dapprima la previsione pluriennale 2024-2026 con la ripartizione percentuale delle tipologie rispetto al valore complessivo del titolo V e in seguito, il confronto di ciascuna tipologia con i valori dell'assestato 2023 e degli accertamenti degli esercizi 2023 e 2022.

<b>TIPOLOGIE DEL TITOLO V (DLGS 118/2011)</b>	<b>2024</b>	<b>%</b>	<b>2025</b>	<b>%</b>	<b>2026</b>	<b>%</b>
Tipologia 100: Alienazione di attività finanziarie	0,00	0,00%	0,00	0,00%	0,00	0,00%
Tipologia 200: Riscossione crediti di breve termine	0,00	0,00%	0,00	0,00%	0,00	0,00%
Tipologia 300: Riscossione crediti di medio-lungo termine	0,00	0,00%	0,00	0,00%	0,00	0,00%
Tipologia 400: Altre entrate per riduzione di attività finanziarie	0,00	0,00%	0,00	0,00%	0,00	0,00%
<b>Totale Titolo V</b>	<b>0,00</b>		<b>0,00</b>		<b>0,00</b>	

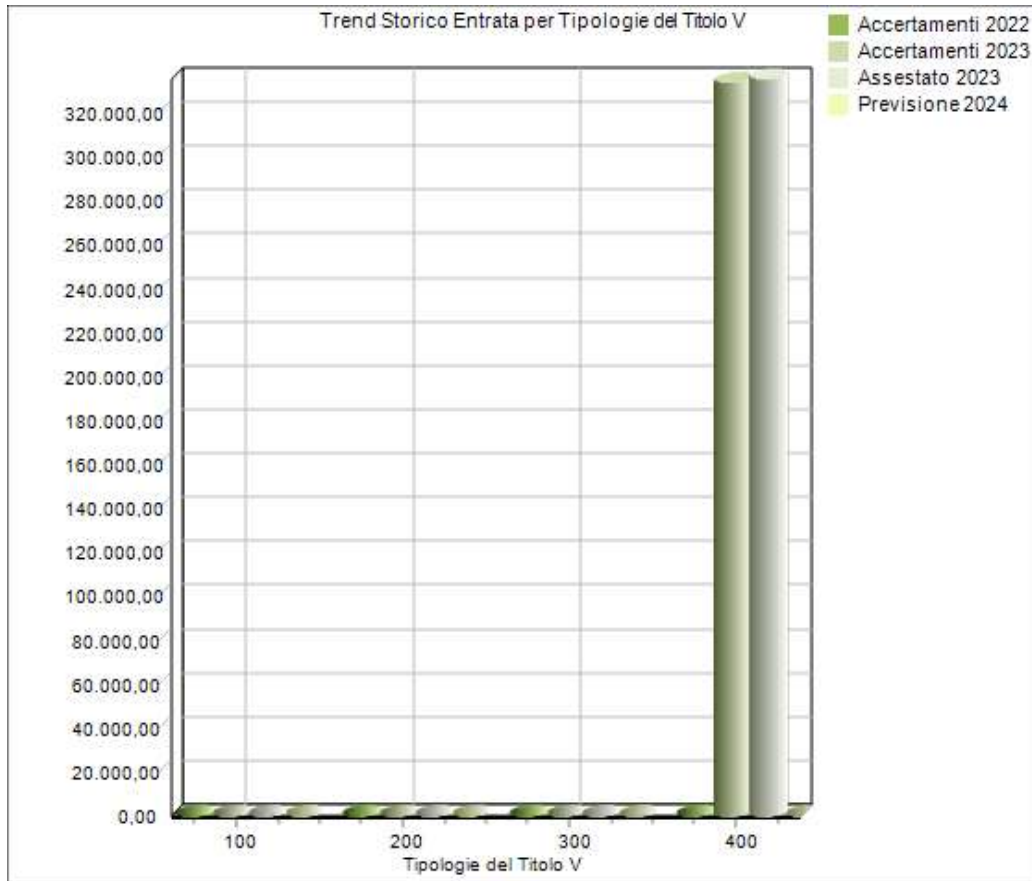


Previsioni Entrata per Tipologie del Titolo V

- 2024
- 2025
- 2026



TIPOLOGIE DEL TITOLO V	Accertamenti	Accertamenti	Assestato	Previsioni
	2022	2023	2023	2024
Tipologia 100	0,00	0,00	0,00	0,00
Tipologia 200	0,00	0,00	0,00	0,00
Tipologia 300	0,00	0,00	0,00	0,00
Tipologia 400	0,00	333.720,59	335.000,00	0,00
<b>Totale Titolo V</b>	<b>0,00</b>	<b>0,00</b>	<b>0,00</b>	<b>0,00</b>



#### 4.51 Analisi delle voci più significative di entrata del titolo IV e del titolo V

Per quanto riguarda le principali voci che partecipano alla determinazione dell'importo di ciascuna categoria del titolo IV riportata nel bilancio di previsione 2024, possiamo precisare che i trasferimenti di capitale dalla Regione sono stati iscritti sulla base di specifiche disposizioni e comunicazioni nel rispetto del programma degli investimenti.

##### Alienazioni di Beni Patrimoniali

Le alienazioni di beni patrimoniali sono una delle fonti di autofinanziamento del Comune attraverso la cessione a titolo oneroso di fabbricati, terreni, diritti patrimoniali e altri valori mobiliari. Salvo eccezioni espressamente previste dal legislatore, questa tipologia di entrata deve essere prontamente reinvestito in altre spese d'investimento. È questa la regola generale che impone il mantenimento del vincolo originario di destinazione.

Alienazioni Beni Patrimoniali	Importo
ALIENAZIONE BENI IMMOBILI	270.247,00
ALIENAZIONE DI BENI MOBILI	0,00
ALIENAZIONE DI TITOLI	0,00

##### Trasferimenti di capitale dallo Stato

I trasferimenti di capitale iscritti in bilancio sono stati verificati sulla base delle disposizioni sui trasferimenti erariali. Gli importi sono desunti dalla comunicazione del Ministero dell'Interno rilevabile sul sito Internet.

##### Trasferimenti di capitale dalla regione e da altri enti del settore pubblico

I trasferimenti di capitale dalla regione sono stati iscritti sulla base di specifiche disposizioni e comunicazioni effettuate dall'ente agli uffici tecnici comunali che hanno proceduto a comunicare al settore finanziario gli importi.

##### Trasferimenti di capitale da altri soggetti

I trasferimenti di capitale da altri soggetti sono stati iscritti sulla base di specifiche disposizioni e comunicazioni effettuate dai terzi agli uffici comunali che hanno proceduto a comunicare al settore finanziario gli importi.

##### Contributo per permesso di costruire

Tra i trasferimenti di capitale da altri soggetti rientrano i Contributi per permesso di costruire e le relative sanzioni.

I corrispondenti valori iscritti in bilancio sono riepilogati nella seguente tabella:

ENTRATA	Esercizio	Esercizio	Esercizio
	2024	2025	2026
PREVISIONE	625.000,00	600.000,00	600.000,00

La destinazione percentuale del contributo al finanziamento della spesa corrente è, per l'anno 2024, la seguente: 80 %

Si precisa che le previsioni, effettuate dal competente Ufficio comunale, sono state effettuate in base:

- al piano regolatore approvato;
- alle pratiche edilizie in sospeso;
- all'andamento degli stanziamenti e accertamenti degli anni passati;
- tenendo conto di convenzioni in atto con i privati, in base alle quali è prevista la compensazione tra oneri di urbanizzazione e opere realizzate direttamente.

#### 4.60 Le Entrate dei titoli VI e VII

Le entrate del Titolo VI sono costituite dalle accensioni di prestiti.

Le entrate proprie di parte investimento (e cioè le alienazioni di beni patrimoniali, i contributi per permessi per costruire e l'eventuale avanzo di amministrazione), i finanziamenti concessi da terzi (e quindi i contributi in conto capitale) e le eccedenze di risorse di parte corrente (risparmio) possono non essere ritenute sufficienti a finanziare il piano degli investimenti dell'Ente. In tale circostanza, il ricorso al credito esterno, sia di natura agevolata che ai tassi correnti di mercato, diventa l'unico mezzo a cui l'ente può accedere per realizzare le opere pubbliche programmate.

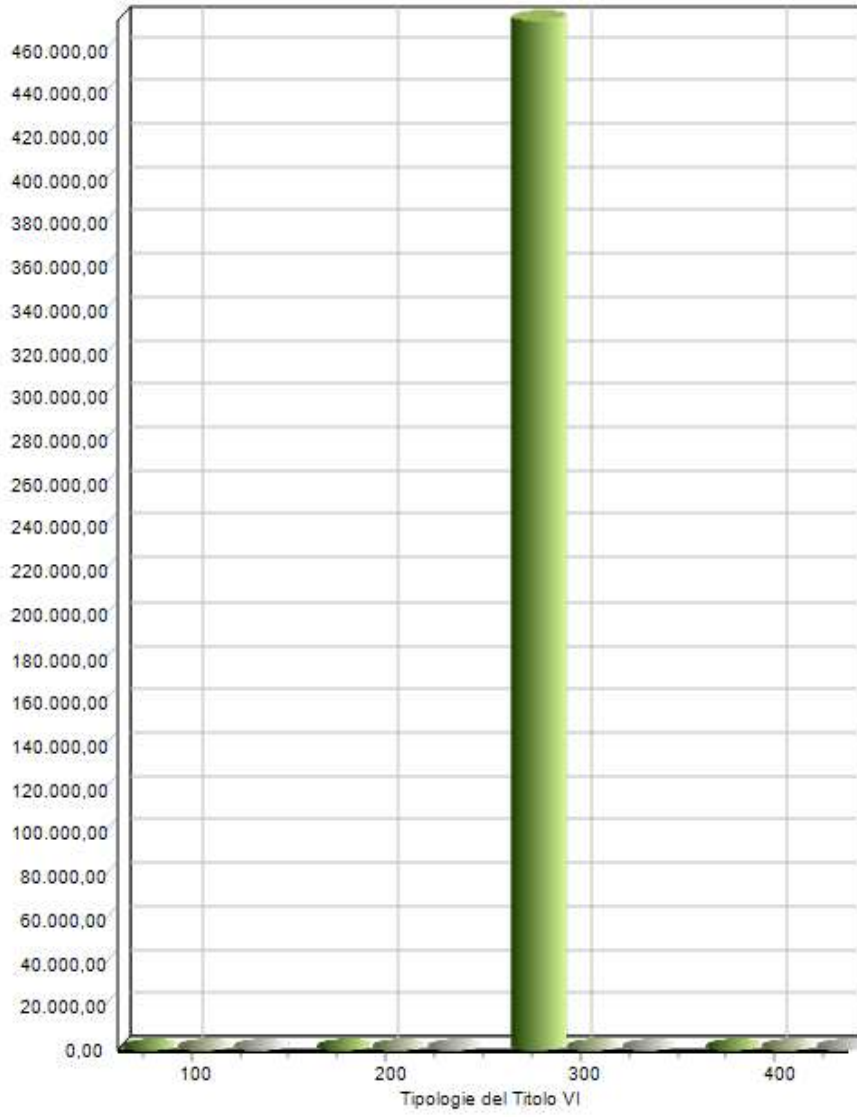
Tuttavia il ricorso al credito da parte dell'Ente genera effetti indotti nel comparto della spesa corrente. La contrazione di mutui decennali o ventennali, infatti, richiederà il successivo rimborso delle quote capitale ed interesse (spesa corrente) per un intervallo di pari durata.

Nelle successive tabelle viene presentata dapprima la previsione pluriennale 2024-2026 con la ripartizione percentuale delle tipologie rispetto al valore complessivo del titolo VI e in seguito, il confronto di ciascuna tipologia con i valori dell'assestato 2023 e degli accertamenti degli esercizi 2023 e 2022.

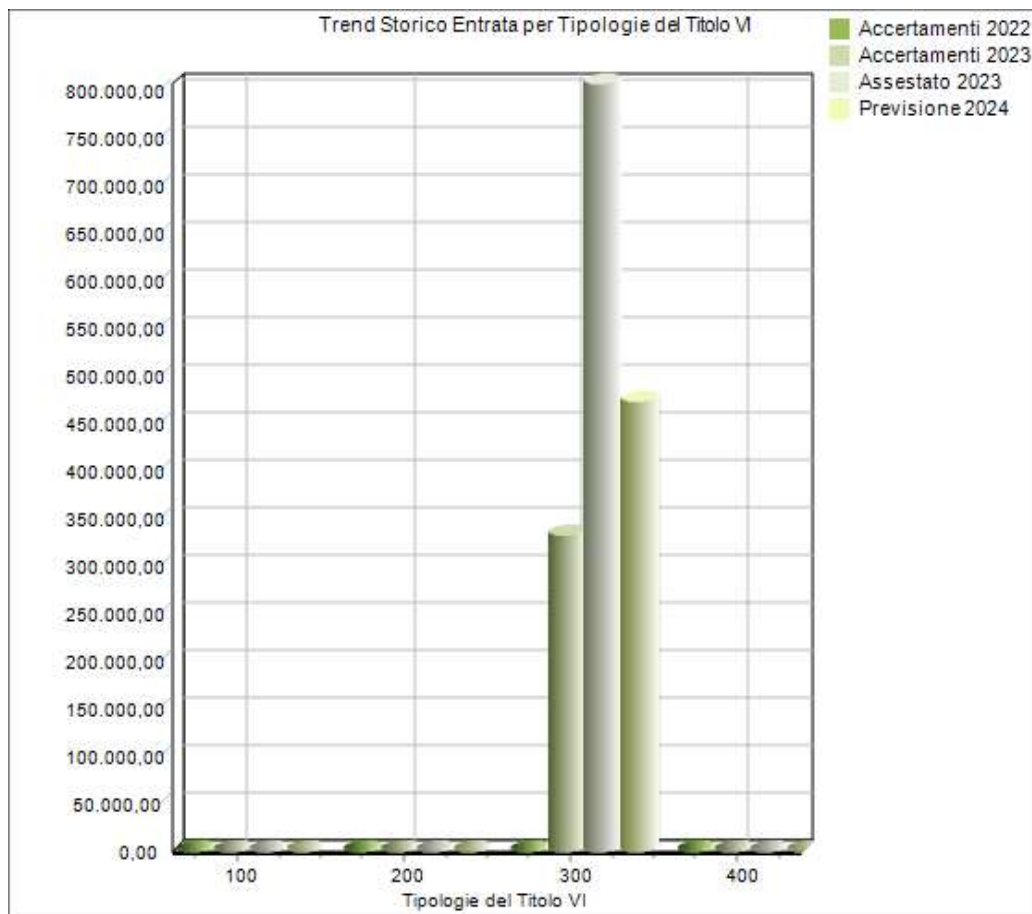
<b>TIPOLOGIE DEL TITOLO VI (DLGS 118/2011)</b>	<b>2024</b>	<b>%</b>	<b>2025</b>	<b>%</b>	<b>2026</b>	<b>%</b>
Tipologia 100: Emissione di titoli obbligazionari	0,00	0,00%	0,00	0,00%	0,00	0,00%
Tipologia 200: Accensione prestiti a breve termine	0,00	0,00%	0,00	0,00%	0,00	0,00%
Tipologia 300: Accensione mutui e altri finanziamenti a medio lungo termine	473.152,53	100,00%	0,00	0,00%	0,00	0,00%
Tipologia 400: Altre forme di indebitamento	0,00	0,00%	0,00	0,00%	0,00	0,00%
<b>Totale Titolo VI</b>	<b>473.152,53</b>		<b>0,00</b>		<b>0,00</b>	

Previsioni Entrata per Tipologie del Titolo VI

2024  
2025  
2026



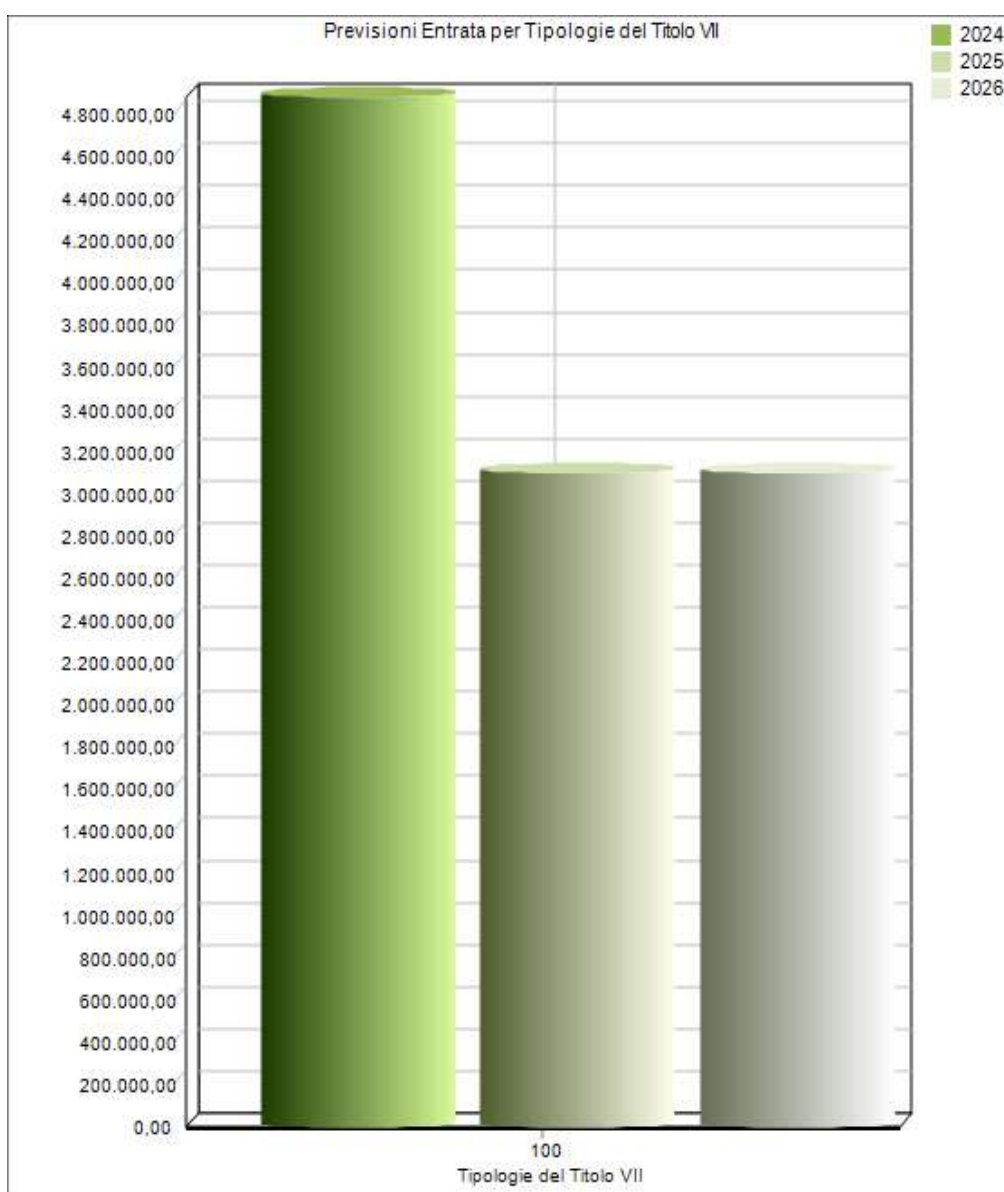
TIPOLOGIE DEL TITOLO VI	Accertamenti 2022	Accertamenti 2023	Assestato 2023	Previsioni 2024
Tipologia 100	0,00	0,00	0,00	0,00
<b>Tipologia 200</b>	0,00	0,00	0,00	0,00
<b>Tipologia 300</b>	0,00	333.720,59	808.152,53	473.152,53
<b>Tipologia 400</b>	0,00	0,00	0,00	0,00
<b>Totale Titolo VI</b>	<b>0,00</b>	<b>333.720,59</b>	<b>808.152,53</b>	<b>473.152,53</b>



Le entrate del Titolo VII sono costituite dalle anticipazioni di tesoreria e cassa.

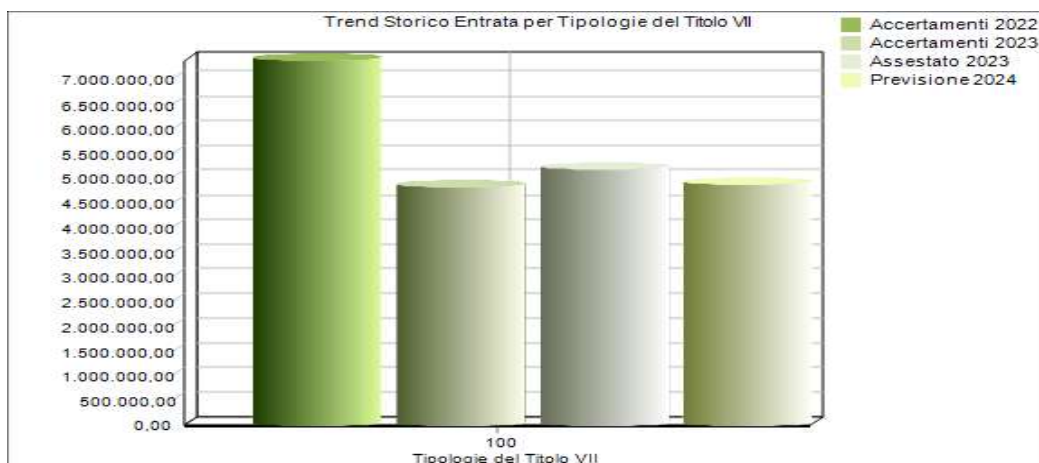
Nelle successive tabelle viene presentata dapprima la previsione pluriennale 2024-2026 con la ripartizione percentuale delle tipologie rispetto al valore complessivo del titolo VII e in seguito, il confronto di ciascuna tipologia con i valori dell'assestato 2023 e degli accertamenti degli esercizi 2023 e 2022.

TIPOLOGIE DEL TITOLO VII (DLGS 118/2011)	2024	%	2025	%	2026	%
Tipologia 100: Anticipazioni da istituto tesoriere/cassiere	4.881.367,88	100,00 %	3.100.000,00	100,00%	3.100.000,00	100,00%
<b>Totale Titolo VII</b>	<b>4.881.367,88</b>		<b>3.100.000,00</b>		<b>3.100.000,00</b>	





TIPOLOGIE DEL	Accertamenti	Accertamenti	Assestato	Previsioni
TITOLO VII				
	2022	2023	2023	2024
Tipologia 100	7.390.610,56	4.834.734,25	5.177.614,17	4.881.367,88
<b>Totale Titolo VII</b>	<b>7.390.610,56</b>	<b>4.834.734,25</b>	<b>5.177.614,17</b>	<b>4.881.367,88</b>



#### 4.61 Capacità di indebitamento

Il ricorso all'indebitamento è consentito solo per finanziare spese d'investimento. Costituiscono indebitamento (art.3 comma 17 legge 350/2003, art.1 commi 739 e 740 legge 296/06)

- mutui;
- prestiti obbligazionari;
- aperture di credito;
- cartolarizzazioni di flussi futuri di entrata;
- cartolarizzazioni con corrispettivo iniziale inferiore all'85% del prezzo di mercato dell'attività;
- cartolarizzazioni garantite da amministrazioni pubbliche;
- cartolarizzazioni e cessioni crediti vantati verso altre pubbliche amministrazioni;
- premio incassato al momento di perfezionamento di operazioni derivate.

Il ricorso all'indebitamento, oltre che a valutazioni di convenienza economica, è subordinato al rispetto di alcuni vincoli legislativi.

A riguardo, il D.Lgs n. 267/2000, all'articolo 204, sancisce che *"l'ente locale può assumere nuovi mutui e accedere ad altre forme di finanziamento reperibili sul mercato solo se l'importo annuale degli interessi, sommato a quello dei mutui precedentemente contratti, a quello dei prestiti obbligazionari precedentemente emessi, a quello delle aperture di credito stipulate e a quello derivante da garanzie prestate ai sensi dell'articolo 207, al netto dei contributi statali e regionali in conto interessi, non supera il 12 per cento, per l'anno 2011, e l'8 per cento per gli anni dal 2012 al 2014, e il 10 per cento, a decorrere dall'anno 2015 delle entrate relative ai primi tre titoli delle entrate del rendiconto del penultimo anno precedente quello in cui viene prevista l'assunzione dei mutui"*, (nel caso in esame il 2013).

La novità introdotta dalla Legge di stabilità 2015 è relativa all'alleggerimento dei limiti di indebitamento degli enti locali, con lo scopo dichiarato di favorire gli investimenti pubblici. A tal fine il comma 539 modifica l'articolo 204 del TUEL (D.Lgs. n. 267/2000) incrementando per il 2015 dall'8% al 10% il tetto massimo degli interessi passivi sul totale entrate relative ai primi tre titoli delle entrate del rendiconto del penultimo anno precedente quello in cui viene prevista l'assunzione dei mutui, al di sotto del quale le amministrazioni possono legittimamente contrarre nuovi mutui o accedere ad altre forme di finanziamento reperibili sul mercato. In tale contesto assumono rilevanza anche i parametri di deficitarietà individuati con Dm. 28 dicembre 2018, con decorrenza dall'anno 2019 con riferimento alla data di scadenza per l'approvazione dei documenti di bilancio, il cui rispetto risulta essenziale ai fini della valutazione circa la sussistenza di gravi situazioni di squilibrio strutturale per l'Ente.

Ma a prescindere dal rispetto del limite di indebitamento stabilito dall'art. 204 del Tuel, e degli altri vincoli di finanza pubblica posti dalla normativa vigente, le future politiche di investimento dell'Ente richiedono una valutazione complessiva della situazione economico-finanziaria e debitoria che tiene conto della sostenibilità dell'indebitamento, e quindi della capacità di far fronte ai relativi oneri finanziari con risorse di carattere ricorrente, sia nell'attualità sia in un'ottica prospettica, nonché degli effetti sull'irrigidimento della spesa, in funzione della garanzia del conseguimento e del mantenimento dell'equilibrio di bilancio e in funzione del trend di riduzione dell'indebitamento e degli impegni eventualmente assunti dall'Amministrazione a tal proposito.

A tal riguardo si è ritenuto opportuno proporre nel corso della presente relazione il calcolo della capacità di indebitamento residua del nostro Ente.

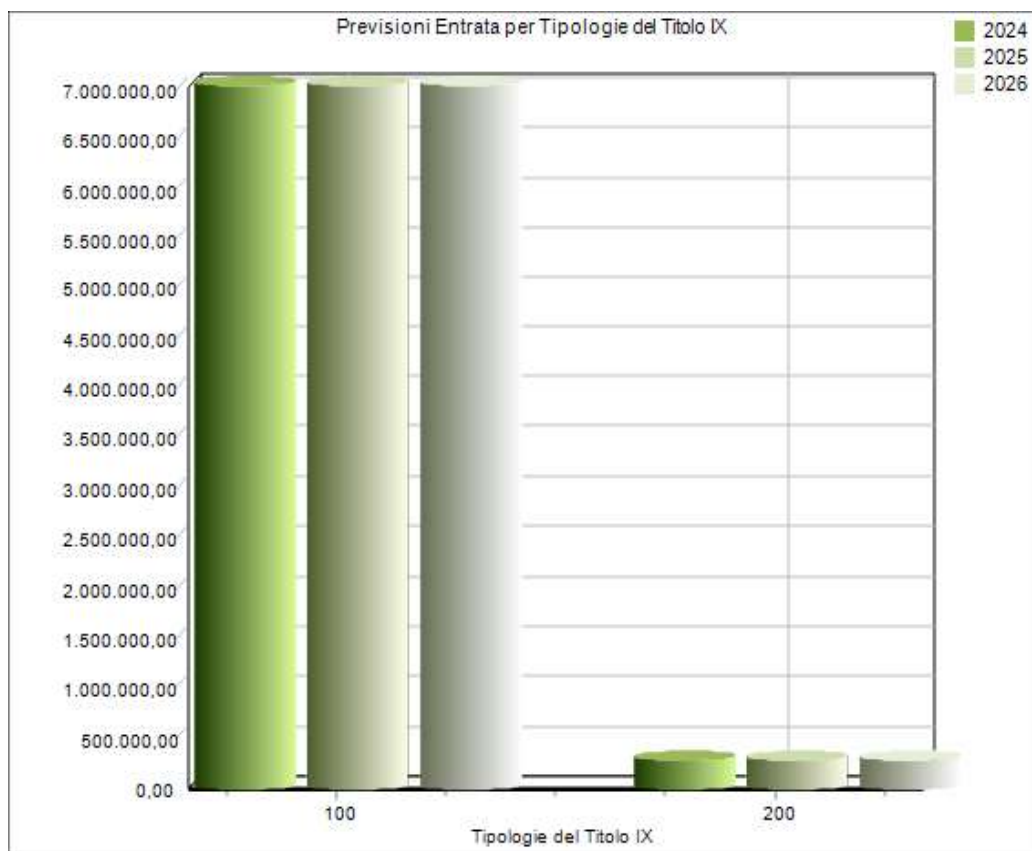
CAPACITA' DI INDEBITAMENTO		Parziale	Totale	
Titolo I - accertamenti anno	2022	7.402.996,59		
Titolo II - accertamenti anno	2022	1.077.837,22		
Titolo III - accertamenti anno	2022	3.234.449,11		
<b>Totale Entrate Correnti anno</b>	2022		11.715.282,92	
10% delle Entrate Correnti anno 2022 2022				1.171.528,29
Quota interessi prevista al 1° gennaio				300.946,06
Quota disponibile				870.582,23

L'importo previsto per interessi passivi al 1° gennaio 2024 rappresenta il 0,020% del totale della spesa corrente.

#### 4.70 Le Entrate del titolo IX

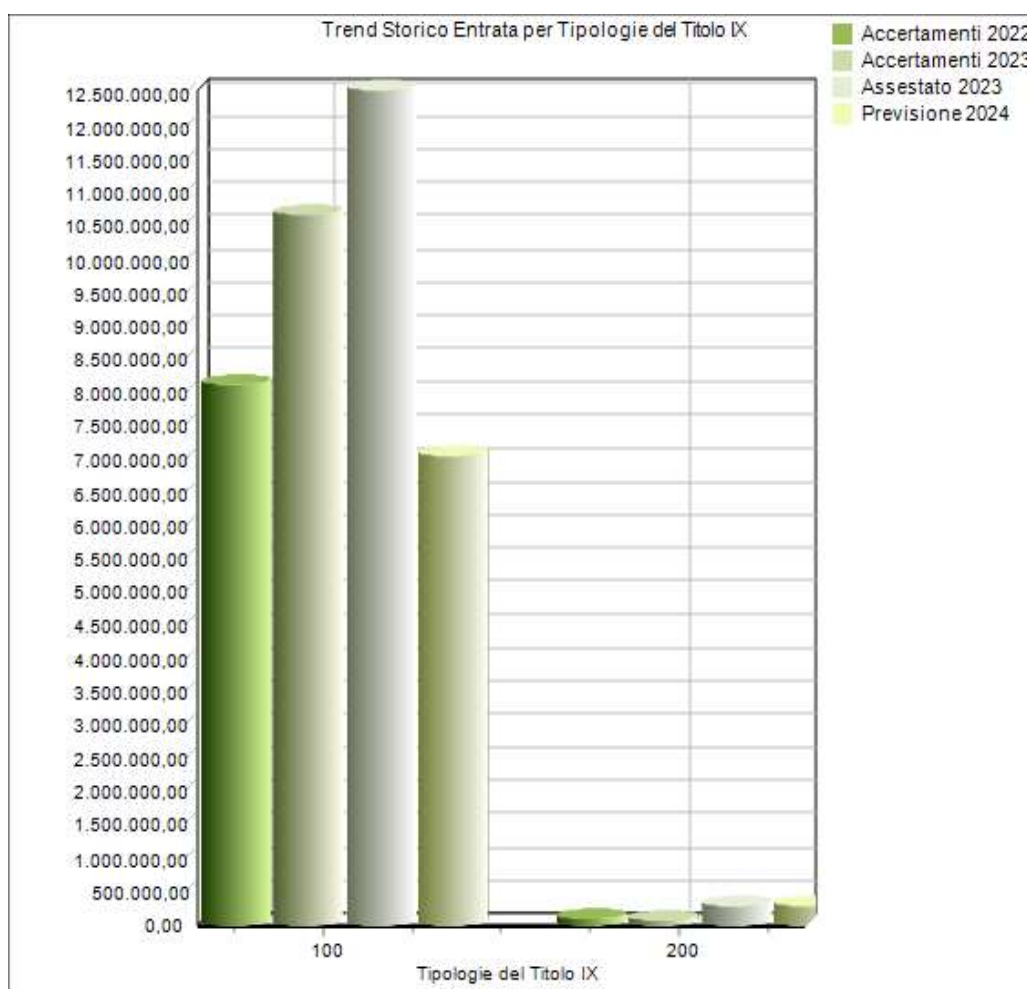
Le entrate del Titolo IX sono costituite dalle partite di giro e dalle entrate per conto di terzi.

TIPOLOGIE DEL TITOLO IX (DLGS 118/2011)	2024	%	2025	%	2026	%
<b>Tipologia 100: Entrate per partite di giro</b>	7.035.500,00	96,24%	7.035.500,00	96,24%	7.035.500,00	96,24%
<b>Tipologia 200: Entrate per conto terzi</b>	275.000,00	3,76%	275.000,00	3,76%	275.000,00	3,76%
<b>Totale</b>	<b>7.310.500,00</b>		<b>7.310.500,00</b>		<b>7.310.500,00</b>	



Nella tabella che segue è presentato il confronto dei valori iscritti nel bilancio di competenza 2024 con gli importi accertati negli anni 2022 e 2023 e l'assestato 2023.

TIPOLOGIE DEL  TITOLO IX	Accertamenti	Accertamenti	Assestato	Previsioni
	2022	2023	2023	2024
Tipologia 100	8.122.870,47	10.683.169,56	12.545.500,00	7.035.500,00
Tipologia 200	71.518,66	44.261,41	275.000,00	275.000,00
<b>Totale</b>	<b>8.194.389,13</b>	<b>10.727.430,97</b>	<b>12.820.500,00</b>	<b>7.310.500,00</b>



## **5.00 Analisi della Spesa**

Analizzare le spese di un ente locale significa valutare l'efficienza e l'economicità dell'amministrazione ed è fondamentale per la ricerca di nuove soluzioni tese a migliorare la gestione dell'ente, l'allocazione delle risorse e per raggiungere uno standard qualitativo sempre più elevato.

Il volume delle spese dipende direttamente dall'ammontare complessivo delle entrate che si prevede di accertare nell'esercizio. La politica tributaria e tariffaria, congiuntamente alla capacità progettuale di ciascun ente tesa a intercettare flussi di trasferimenti provenienti da altre fonti per la realizzazione degli investimenti, da una parte, e la programmazione degli interventi di spesa, dall'altra, sono fenomeni collegati da un vincolo particolarmente forte. Dato che la possibilità di manovra nel campo delle entrate non è molto ampia, e questo specialmente nei periodi in cui la congiuntura economica è negativa, diventa importante per l'ente locale utilizzare al meglio la propria capacità di spesa per mantenere, sia ad inizio esercizio che durante l'intera gestione, un costante equilibrio di bilancio.

La valutazione delle spese che un ente locale sostiene per la propria gestione, implica un'analisi approfondita di alcune particolari voci di bilancio, dalle spese per il personale alle quote di ammortamento dei mutui, dalle spese per l'amministrazione generale alle spese correnti e in conto capitale.

In sequenza, si analizzano gli aspetti contabili riguardanti la suddivisione delle spese in titoli, per poi passare alla loro scomposizione in missioni e macroaggregati.

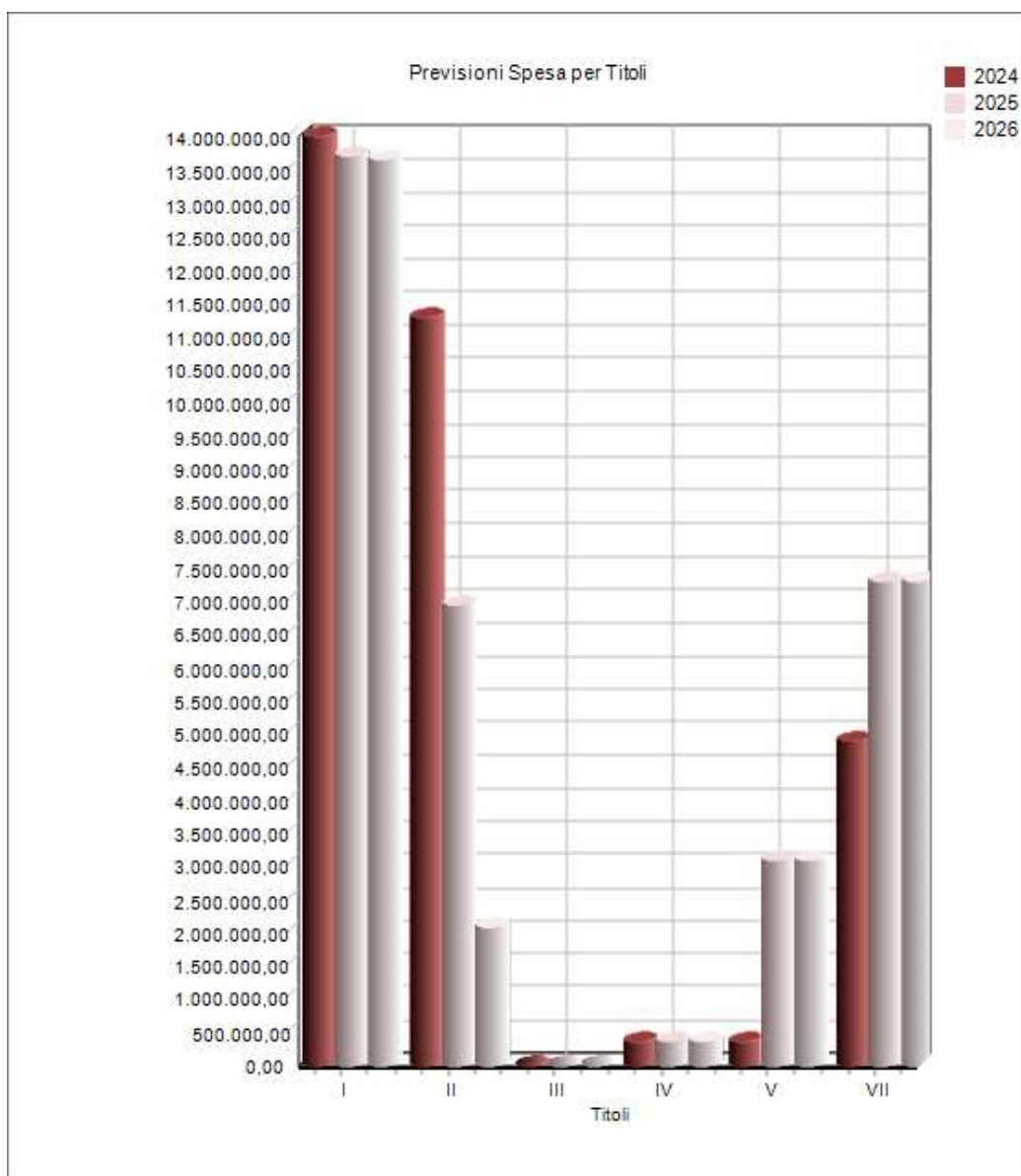
## 5.10 Analisi per Titoli

Le spese si dividono in sei titoli: spese per l'ordinaria amministrazione (spese correnti), spese di investimento (spese in conto capitale), spese per incremento di attività finanziarie, spese per il ripiano dei debiti precedentemente contratti (spese per rimborso prestiti), spese chiusura anticipi di cassa e servizi per conto di terzi e partite di giro. Le variazioni nelle politiche di spesa riflettono spesso delle scelte strategiche delle amministrazioni locali nella programmazione degli investimenti.

- a) "**Titolo I**" le spese correnti, cioè quelle destinate a finanziare l'ordinaria gestione caratterizzata da spese consolidate e di sviluppo non aventi effetti duraturi sugli esercizi successivi;
- b) "**Titolo II**" Spese in conto capitale: sono spese per gli investimenti ovvero tutte quelle necessarie per la costruzione, la manutenzione straordinaria di opere pubbliche (strade, scuole, uffici, edifici pubblici, ecc.), i trasferimenti di capitale e i costi di progettazione di opere pubbliche, l'acquisto di beni strumentali come automezzi, software, hardware, arredi, ecc.;
- c) "**Titolo III**" Spese per incremento attività finanziarie: comprende gli acquisti di partecipazioni azionarie e poste compensative derivanti da incassi e versamenti di mutui dall'istituto erogante all'Ente;
- d) "**Titolo IV**" le somme da destinare al rimborso di prestiti (quota capitale);
- e) "**Titolo V**" Chiusura anticipazioni ricevute da istituto tesoriere/cassiere: sono spese effettuate per la restituzione delle eventuali anticipazioni erogate dall'istituto tesoriere, per fare fronte a momentanee esigenze di liquidità;
- f) "**Titolo VII**" Uscite per conto terzi e partite di giro: sono le spese che il comune effettua per conto di terzi ed hanno sempre un uguale corrispettivo nella parte entrata. Principalmente includono il riversamento allo Stato delle ritenute effettuate sia sugli stipendi del personale quale sostituto d'imposta sia a titolo di IVA per effetto dell'istituto dello split payment e del reverse charge. Inoltre, come prescritto dalla normativa, includono anche le previsioni dei movimenti giornalieri riguardanti le entrate a specifica destinazione attivate per il pagamento della spesa corrente in attuazione dell'art.195 del Tuel.

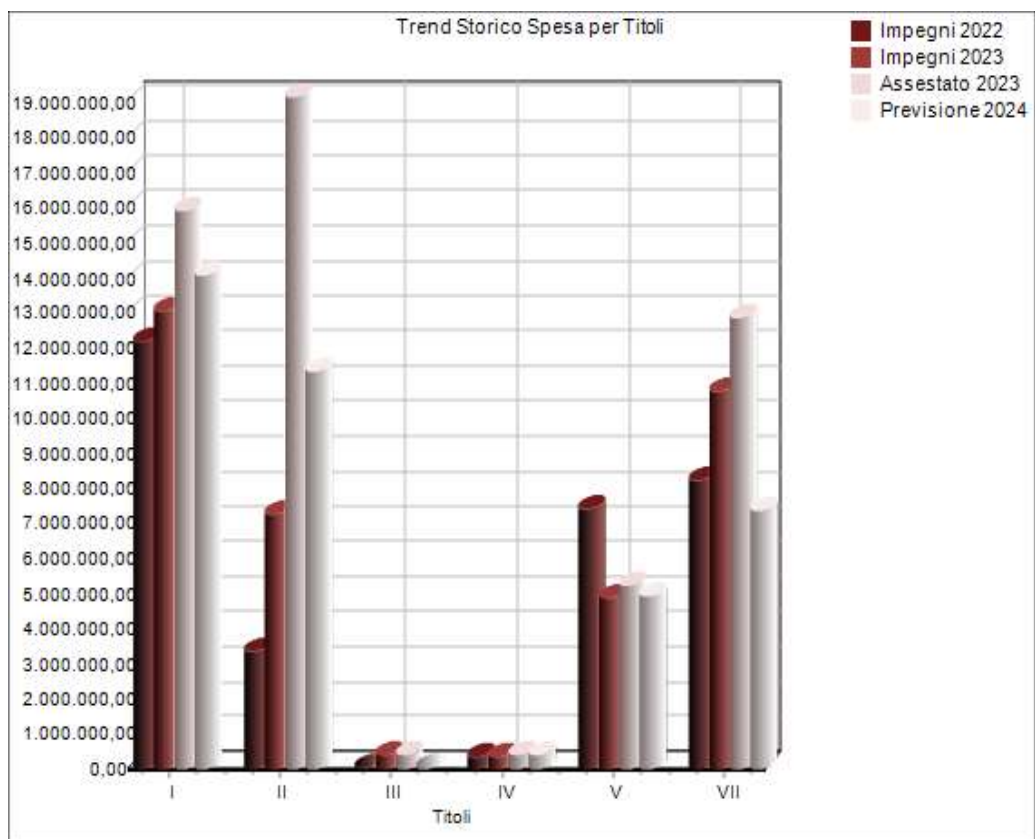
La composizione dei sei titoli è da correlare, come già esposto in precedenza, alle entrate. Nel nostro Ente la situazione relativamente al pluriennale 2024-2026 si presenta come riportato nella tabella seguente:

TITOLI DELLA SPESA (D.LGS. 118/2011)	2024	%	2025	%	2026	%
TITOLO I - Spese correnti	14.027.831,55	37,04%	13.713.953,40	43,64%	13.680.480,54	51,57%
TITIOLO II - Spese in conto capitale	11.294.833,67	29,82%	6.941.200,46	22,09%	2.077.245,73	7,83%
TITIOLO III -Spese per incremento attività finanziarie	0,00	0,00%	0,00	0,00%	0,00	0,00%
TITOLO IV - Rimborso Prestiti	361.271,15	0,95%	359.434,88	1,14%	360.505,52	1,36%
TITOLO V - Chiusura Anticipazioni ricevute da istituto tesoriere/cassiere	4.881.367,88	12,89%	3.100.000,00	9,86%	3.100.000,00	11,69%
TITIOLO VII - Uscite per conto terzi e partite di giro	7.310.500,00	19,30%	7.310.500,00	23,27%	7.310.500,00	27,55%
<b>TOTALE TITOLI</b>	<b>37.875.804,25</b>		<b>31.425.088,74</b>		<b>26.528.731,79</b>	



Nella tabella sottostante, invece, viene effettuato un confronto delle previsioni definitive dell'anno 2024 con l'assestato 2023 e gli importi impegnati negli anni 2022 e 2023.

TITOLI DELLA SPESA (dlgs 118/2011)	Impegni		Assestato	Previsioni
	2022	2023	2023	2024
<b>TITOLO I</b>	12.147.076,07	13.030.749,26	15.887.709,33	14.027.831,55
<b>TITOLO II</b>	3.282.365,47	7.229.105,77	19.126.782,43	11.294.833,67
<b>TITOLO III</b>	0,00	333.720,59	335.000,00	0,00
<b>TITOLO IV</b>	290.867,43	307.943,17	353.614,81	361.271,15
<b>TITOLO V</b>	7.390.610,56	4.834.734,25	5.177.614,17	4.881.367,88
<b>TITOLO VII</b>	8.194.389,13	10.714.935,55	12.820.500,00	7.310.500,00
<b>Totale</b>	<b>31.305.308,66</b>	<b>36.451.188,59</b>	<b>53.701.220,74</b>	<b>37.875.804,25</b>





## 5.11 Spese ricorrenti e non ricorrenti

Si riporta il prospetto delle spese per titoli in cui si evidenzia la parte non ricorrente.

Le spese non ricorrenti sono composte da spese correnti straordinarie e dalle spese in conto capitale previste per il piano degli investimenti.

TITOLI	SPESE (DLGS 118/2011)					
	Previsione 2024		Previsione 2025		Previsione 2026	
	Totale	di cui non ricorrente	Totale	di cui non ricorrente	Totale	di cui non ricorrente
<b>TITOLO I –</b> <i>Spese correnti</i>	14.027.831,55	0,00	13.713.953,40	0,00	13.680.480,54	0,00
<b>TITOLO II –</b> <i>Spese in conto capitale</i>	11.294.833,67	0,00	6.941.200,46	0,00	2.077.245,73	0,00
<b>TITOLO III –</b> <i>Spese per incremento di attività finanziarie</i>	0,00	0,00	0,00	0,00	0,00	0,00
<b>TITOLO IV –</b> <i>Rimborso di prestiti</i>	361.271,15	0,00	359.434,88	0,00	360.505,52	0,00
<b>TITOLO V –</b> <i>Chiusura anticipazioni da istituto tesoriere/cassiere</i>	4.881.367,88	0,00	3.100.000,00	0,00	3.100.000,00	0,00
<b>TITOLO VII –</b> <i>Spese per conto terzi e partite di giro</i>	7.310.500,00	0,00	7.310.500,00	0,00	7.310.500,00	0,00
<b>TOTALE</b>	<b>37.875.804,25</b>	<b>0,00</b>	<b>31.425.088,74</b>	<b>0,00</b>	<b>26.528.731,79</b>	<b>0,00</b>

Sono, in ogni caso, da considerarsi non ricorrenti, le spese riguardanti:

- le consultazioni elettorali o referendarie locali,
- i ripiani disavanzi pregressi di aziende e società e gli altri trasferimenti in c/capitale,
- gli eventi calamitosi,
- le sentenze esecutive ed atti equiparati,
- gli investimenti diretti,
- i contributi agli investimenti.

## **5.20 Spese correnti**

Le spese correnti (Titolo I) dell'esercizio sono classificate nel bilancio di previsione secondo il livello delle missioni, che rappresentano le funzioni principali e gli obiettivi strategici perseguiti dall'ente, dei programmi, che rappresentano gli aggregati omogenei di attività volte a perseguire gli obiettivi definiti nella missione, e dei macroaggregati che costituiscono un' articolazione dei programmi secondo la natura economica della spesa.

Le spese correnti sono stanziare in bilancio per fronteggiare i costi per il personale, l'acquisto di beni di consumo, le prestazioni di servizi, le imposte e le tasse, i trasferimenti correnti. Si tratta, pertanto, di previsioni di spesa connesse con il normale funzionamento dell'Ente.

## 5.21 Spese correnti per missioni

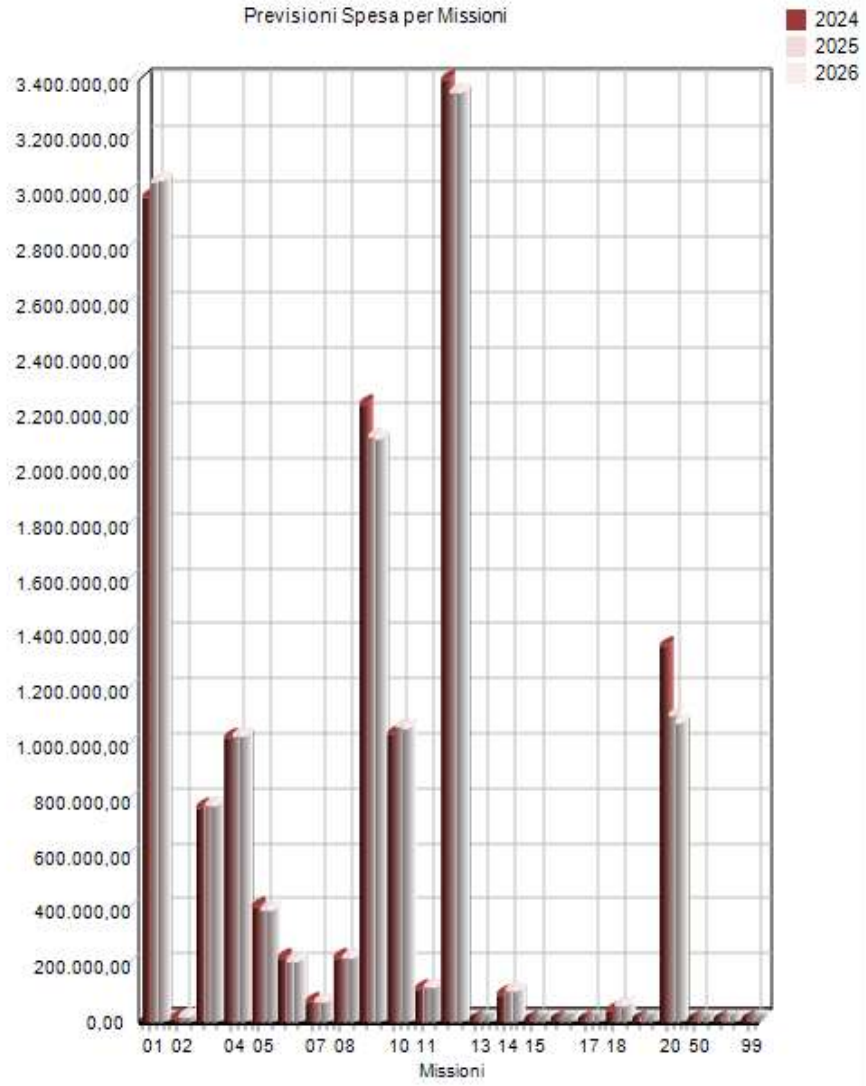
Le spese correnti sono suddivise in missioni secondo una classificazione che è del tutto vincolante perché prevista dalla vigente normativa contabile. Il D. Lgs.118/2011, integrato con il D. Lgs. 126/2014, in attuazione dell'armonizzazione contabile, prevede una prima articolazione in "Missioni" e "Programmi", che rappresentano le funzioni principali e gli obiettivi strategici individuati dalle amministrazioni.

Viene presentata dapprima la composizione del titolo I della spesa nel bilancio pluriennale 2024-2026 e successivamente, la previsione di competenza 2024 viene confrontata con gli importi dell'assestato 2023 e delle spese impegnate nel 2022 e 2023.

<b>MISSIONI DEL TITOLO I (DLGS 118/2011)</b>	<b>2024</b>	<b>%</b>	<b>2025</b>	<b>%</b>	<b>2026</b>	<b>%</b>
<b>MISSIONE 01 - Servizi istituzionali, generali e di gestione</b>	2.992.299,39	21,33%	3.045.618,10	22,21%	3.050.323,13	22,30%
<b>MISSIONE 02 - Giustizia</b>	9.320,00	0,07%	11.750,00	0,09%	11.750,00	0,09%
<b>MISSIONE 03 - Ordine pubblico e sicurezza</b>	774.564,30	5,52%	779.214,30	5,68%	779.214,30	5,70%
<b>MISSIONE 04 - Istruzione e diritto allo studio</b>	1.026.175,01	7,32%	1.033.464,47	7,54%	1.032.462,50	7,55%
<b>MISSIONE 05 - Tutela e valorizzazione dei beni e attività culturali</b>	416.068,32	2,97%	397.099,46	2,90%	396.919,81	2,90%
<b>MISSIONE 06 - Politiche giovanili, sport e tempo libero</b>	223.721,68	1,59%	215.899,70	1,57%	215.899,70	1,58%
<b>MISSIONE 07 - Turismo</b>	67.018,10	0,48%	69.480,09	0,51%	69.440,88	0,51%
<b>MISSIONE 08 - Assetto del territorio ed edilizia abitativa</b>	227.823,96	1,62%	227.122,82	1,66%	226.596,03	1,66%
<b>MISSIONE 09 - Sviluppo sostenibile e tutela del territorio e dell'ambiente</b>	2.238.213,76	15,96%	2.114.139,21	15,42%	2.113.537,68	15,45%
<b>MISSIONE 10 - Trasporti e diritto alla mobilità</b>	1.040.442,93	7,42%	1.064.822,72	7,76%	1.059.095,89	7,74%
<b>MISSIONE 11 - Soccorso Civile</b>	115.337,00	0,82%	119.337,00	0,87%	119.337,00	0,87%
<b>MISSIONE 12 - Diritti sociali, politiche sociali e famiglia</b>	3.415.380,32	24,35%	3.371.985,18	24,59%	3.370.534,22	24,64%
<b>MISSIONE 13 - Tutela della salute</b>	0,00	0,00%	0,00	0,00%	0,00	0,00%
<b>MISSIONE 14 - Sviluppo economico e competitività</b>	96.326,28	0,69%	107.151,20	0,78%	107.073,27	0,78%
<b>MISSIONE 15 - Politiche per il lavoro e la formazione professionale</b>	0,00	0,00%	0,00	0,00%	0,00	0,00%

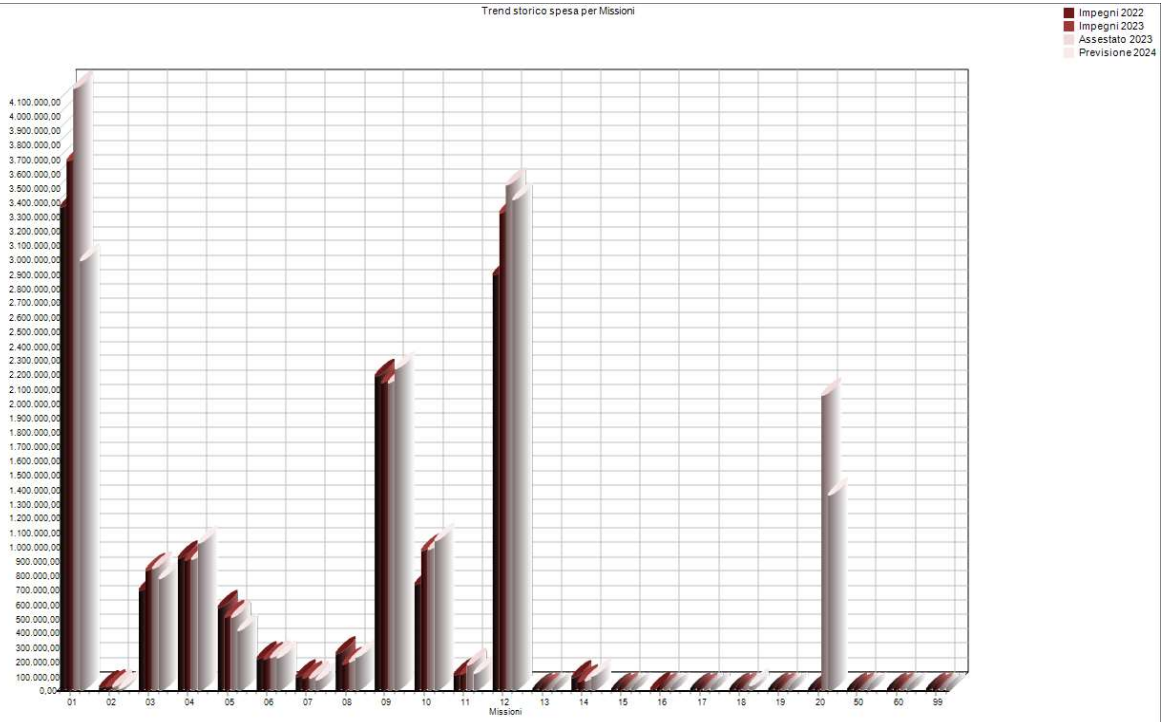
<b>MISSIONI DEL TITOLO I (DLGS 118/2011)</b>	<b>2024</b>	<b>%</b>	<b>2025</b>	<b>%</b>	<b>2026</b>	<b>%</b>
<b>MISSIONE 16 - Agricoltura, politiche agroalimentari e pesca</b>	0,00	0,00%	0,00	0,00%	0,00	0,00%
<b>MISSIONE 17 - Energia e diversificazione delle fonti energetiche</b>	0,00	0,00%	0,00	0,00%	0,00	0,00%
<b>MISSIONE 18 - Relazioni con le altre autonomie territoriali e locali</b>	30.000,00	0,21%	50.000,00	0,36%	50.000,00	0,37%
<b>MISSIONE 19 - Relazioni internazionali</b>	0,00	0,00%	0,00	0,00%	0,00	0,00%
<b>MISSIONE 20 - Fondi e accantonamenti</b>	1.355.140,50	9,65%	1.106.869,15	8,06%	1.078.296,13	7,86%
<b>MISSIONE 50 - Debito pubblico</b>	0,00	0,00%	0,00	0,00%	0,00	0,00%
<b>MISSIONE 60 - Anticipazioni finanziarie</b>	0,00	0,00%	0,00	0,00%	0,00	0,00%
<b>MISSIONE 99 - Servizi per conto terzi</b>	0,00	0,00%	0,00	0,00%	0,00	0,00%
<b>Totale Titolo I</b>	<b>14.027.831,55</b>		<b>13.713.953,40</b>		<b>13.680.480,54</b>	

Previsioni Spesa per Missioni



MISSIONI DELLA SPESA CORRENTE	Impegni	Impegni	Assestato	Previsioni
	2022	2023	2023	2024
MISSIONE 01 - Servizi istituzionali, generali e di gestione	3.364.060,87	3.687.616,37	4.191.908,89	2.992.299,39
MISSIONE 02 - Giustizia	19.532,96	20.296,69	20.300,00	9.320,00
MISSIONE 03 - Ordine pubblico e sicurezza	695.187,75	834.402,14	845.005,45	774.564,30
MISSIONE 04 - Istruzione e diritto allo studio	920.729,38	903.861,75	909.047,96	1.026.175,01
MISSIONE 05 - Tutela e valorizzazione dei beni e attività culturali	575.681,44	504.098,03	505.642,93	416.068,32
MISSIONE 06 - Politiche giovanili, sport e tempo libero	220.269,53	214.069,35	221.530,94	223.721,68
MISSIONE 07 - Turismo	90.976,95	79.965,11	80.170,21	67.018,10
MISSIONE 08 - Assetto del territorio ed edilizia abitativa	251.227,80	180.617,76	193.925,00	227.823,96
MISSIONE 09 - Sviluppo sostenibile e tutela del territorio e dell'ambiente	2.184.357,83	2.140.055,29	2.141.839,11	2.238.213,76
MISSIONE 10 - Trasporti e diritto alla mobilità	736.167,55	972.233,92	976.654,76	1.040.442,93
MISSIONE 11 - Soccorso Civile	106.092,36	110.159,64	169.831,54	115.337,00
MISSIONE 12 - Diritti sociali, politiche sociali e famiglia	2.890.443,01	3.325.767,38	3.518.751,81	3.415.380,32
MISSIONE 13 - Tutela della salute	0,00	0,00	0,00	0,00
MISSIONE 14 - Sviluppo economico e competitività	87.349,84	57.605,83	61.872,80	96.326,28
MISSIONE 15 - Politiche per il lavoro e la formazione professionale	0,00	0,00	0,00	0,00
MISSIONE 16 - Agricoltura, politiche agroalimentari e pesca	4.998,80	0,00	0,00	0,00
MISSIONE 17 - Energia e diversificazione delle fonti energetiche	0,00	0,00	0,00	0,00
MISSIONE 18 - Relazioni con le altre autonomie territoriali e locali	0,00	0,00	0,00	30.000,00
MISSIONE 19 - Relazioni internazionali	0,00	0,00	0,00	0,00
MISSIONE 20 - Fondi e accantonamenti	0,00	0,00	2.051.227,93	1.355.140,50
MISSIONE 50 - Debito pubblico	0,00	0,00	0,00	0,00
MISSIONE 60 - Anticipazioni finanziarie	0,00	0,00	0,00	0,00
MISSIONE 99 - Servizi per conto terzi	0,00	0,00	0,00	0,00
<b>TOTALE</b>	<b>12.147.076,07</b>	<b>13.030.749,26</b>	<b>15.887.709,33</b>	<b>14.027.831,55</b>

Trend storico spesa per Missioni



## 5.22 Spese correnti per macroaggregati

Il macroaggregato costituisce l'unità elementare di bilancio in relazione alla natura tipicamente economica dei fattori produttivi.

**Macroaggregato 1** – redditi di lavoro dipendente: comprende le spese per le retribuzioni ed i contributi per il personale dipendente.

**Macroaggregato 2** – Imposte e tasse a carico dell'Ente: comprende le spese relative alle imposte e tasse, quali IRAP, imposta di registro e bollo, tasse di circolazione dei veicoli.

**Macroaggregato 3** – Acquisto di beni e servizi: è la voce più rilevante relativamente alle spese correnti. Comprende le spese necessarie per l'acquisto dei vari beni di consumo e dei servizi necessari al funzionamento dell'Ente. Tra questi ultimi si trovano le spese relative a: organi istituzionali, rappresentanza, manutenzioni, utenze e canoni, noleggi, prestazioni professionali, contratti di servizio pubblico, legali, servizi informatici e telecomunicazioni.

**Macroaggregato 4** – Trasferimenti correnti: comprende le spese relative ai trasferimenti correnti a favore dello Stato e delle Amministrazioni Locali (Regioni, Città Metropolitane, Aziende Sanitarie, Università, Comuni, Unioni di Comuni, ecc.), alle famiglie, alle imprese ed alle istituzioni sociali private.

**Macroaggregato 7** – Interessi passivi: comprende principalmente le spese per gli interessi sui mutui e le altre forme di indebitamento contratte, oltre ad altre tipologie di minore entità.

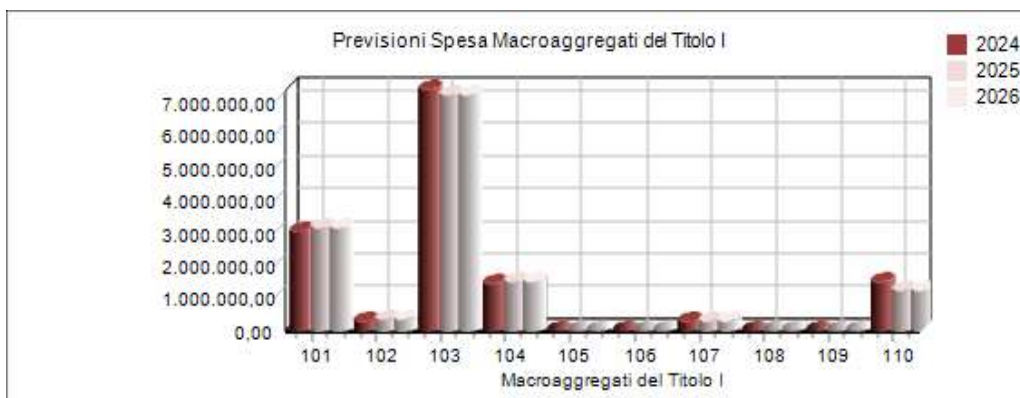
**Macroaggregato 9** – Rimborsi e poste correttive delle entrate: vi sono comprese le spese relative al rimborso di spese di personale (per comando, distacco, ecc.), ai rimborsi di trasferimenti percepiti, sia ad Amministrazioni Pubbliche, che a soggetti privati, ai rimborsi di imposte e tasse non dovute.

**Macroaggregato 10** – Altre spese correnti: vi sono allocati il fondo di riserva, il fondo pluriennale vincolato (FPV), il fondo crediti di dubbia esigibilità (FCDE), l'IVA a debito, i premi assicurativi, le spese per sanzioni, indennizzi e risarcimento danni.

Viene presentata dapprima la composizione del titolo I della spesa nel bilancio pluriennale 2024-2026 e poi ciascun macroaggregato di competenza 2024 viene confrontato con gli importi dell'assestato 2023 e delle spese impegnate nel 2022 e 2023.

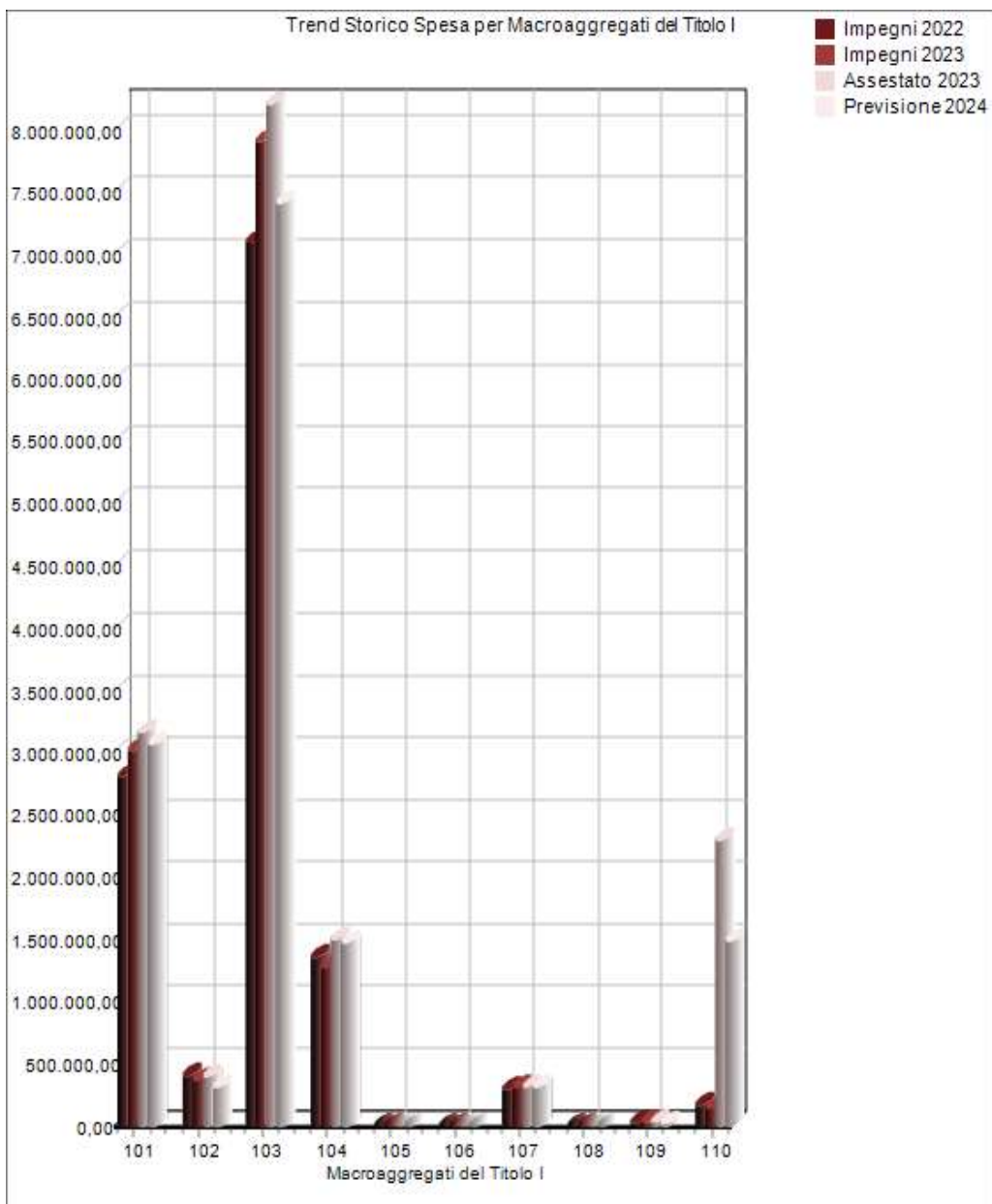
<b>MACROAGGREGATI DEL TITOLO I (DLGS 118/2011)</b>	<b>2024</b>	<b>%</b>	<b>2025</b>	<b>%</b>	<b>2026</b>	<b>%</b>
<b>101 - Redditi da lavoro dipendente</b>	3.055.666,44	21,78%	3.124.411,44	22,78%	3.128.411,44	22,87%
<b>102 - Imposte e tasse a carico dell'ente</b>	301.189,67	2,15%	308.789,67	2,25%	309.189,67	2,26%
<b>103 - Acquisto di beni e servizi</b>	7.408.647,74	52,81%	7.248.913,99	52,86%	7.223.623,57	52,80%
<b>104 - Trasferimenti correnti</b>	1.464.186,34	10,44%	1.492.531,15	10,88%	1.518.821,57	11,10%
<b>105 - Trasferimenti di tributi</b>	0,00	0,00%	0,00	0,00%	0,00	0,00%
<b>106 - Fondi perequativi</b>	0,00	0,00%	0,00	0,00%	0,00	0,00%
<b>107 - Interessi passivi</b>	300.946,06	2,15%	288.883,20	2,11%	278.583,36	2,04%
<b>108 - Altre spese per redditi da capitale</b>	0,00	0,00%	0,00	0,00%	0,00	0,00%
<b>109 - Rimborsi e poste correttive delle entrate</b>	13.000,00	0,09%	15.000,00	0,11%	15.000,00	0,11%
<b>110 - Altre spese correnti</b>	1.484.195,30	10,58%	1.235.423,95	9,01%	1.206.850,93	8,82%
<b>TOTALE TITOLO II</b>	<b>14.027.831,55</b>		<b>13.713.953,40</b>		<b>13.680.480,54</b>	





MACROAGGREGATI DELLA SPESA CORRENTE	Impegni	Impegni	Assestato	Previsioni
	2022	2023	2023	2024
101 - Redditi da lavoro dipendente	2.802.714,48	3.018.205,03	3.162.096,78	3.055.666,44
102 - Imposte e tasse a carico dell'ente	401.726,39	364.025,42	390.033,76	301.189,67
103 - Acquisto di beni e servizi	7.100.427,71	7.904.818,21	8.203.021,07	7.408.647,74
104 - Trasferimenti correnti	1.351.626,76	1.267.283,94		1.464.186,34
105 - Trasferimenti di tributi	0,00	0,00	0,00	0,00
106 - Fondi perequativi	0,00	0,00	0,00	0,00
107 - Interessi passivi	296.072,60	312.001,29	312.001,29	300.946,06
108 - Altre spese per redditi da capitale	0,00	0,00	0,00	0,00
109 - Rimborsi e poste correttive delle entrate	21.083,83	26.435,07	28.000,00	13.000,00
110 - Altre spese correnti	173.424,30	137.980,30	2.291.153,05	1.484.195,30
<b>TOTALE TITOLO I</b>	<b>12.147.076,07</b>	<b>13.030.749,26</b>	<b>15.887.709,33</b>	<b>14.027.831,55</b>

Trend Storico Spesa per Macroaggregati del Titolo I



## **5.23 Il contenimento delle spese ed il rispetto dei limiti di legge**

### Spese di personale

Dopo un lungo periodo di costante riduzione del personale in servizio nei comuni italiani (oltre 84.000 unità in meno solo nell'ultimo decennio, con una riduzione che supera il 20% del totale) a causa dei rigidi limiti sulla spesa per il personale, solo negli ultimi anni gradualmente i Comuni hanno riacquisito maggiore margine assunzionale

- possibilità di sostituire integralmente il personale che cessa dal servizio (turn-over al 100%);
- possibilità di effettuare le sostituzioni anche in corso d'anno, senza dover attendere l'esercizio finanziario successivo al pensionamento/cessazione del dipendente da sostituire;
- utilizzo dei resti assunzionali degli ultimi cinque anni.

In questo quadro ordinamentale conquistato di recente, è intervenuto il Decreto Crescita (D.L. n. 34/2019) che, all'articolo 33, ha introdotto una modifica significativa del sistema di calcolo della capacità assunzionale per i Comuni, prevedendo il superamento del turn-over e l'introduzione di un sistema basato sulla sostenibilità finanziaria della spesa di personale. L'art. 33, comma 2, del DL 34/2019, prevedeva un Decreto attuativo per l'individuazione:

dei criteri di sostenibilità finanziaria;

della decorrenza della nuova disciplina.

Il Decreto attuativo (DM 17 marzo 2020) è stato pubblicato nella Gazzetta ufficiale del 27 aprile 2020 e fissa la decorrenza del nuovo sistema per il calcolo della capacità assunzione dei Comuni al 20 aprile 2020. Ad esso ha fatto seguito l'emanazione della circolare 13 maggio 2020, pubblicata in Gazzetta ufficiale l' 11 settembre, contenente alcuni essenziali indirizzi applicativi.

Secondo la nuova disciplina, come chiarito dalla richiamata Circolare, a decorrere dal 20 aprile 2020, gli enti possono effettuare assunzioni di personale a tempo indeterminato, nel limite di una spesa complessiva non superiore ad un valore soglia definito come percentuale, differenziata per fascia demografica, della media delle entrate correnti relative agli ultimi tre rendiconti approvati, considerate al netto del fondo crediti di dubbia esigibilità assestato in bilancio di previsione, nonché nel rispetto di una percentuale massima di incremento annuale della spesa di personale.

L'articolo 2 del Decreto elenca le voci, puntualmente richiamate nella Circolare, che compongono i termini del rapporto spesa di personale/entrate correnti. In particolare, per "Spesa del personale" si intendono gli impegni di competenza per spesa complessiva per tutto il personale dipendente a tempo indeterminato e determinato, per i rapporti di collaborazione coordinata e continuativa (ove ancora in essere), per la somministrazione di lavoro, per gli incarichi di cui all'articolo 110 del TUEL, nonché per tutti i soggetti a vario titolo utilizzati, senza estinzione del rapporto di pubblico impiego, in strutture e organismi variamente denominati partecipati o comunque facenti capo all'ente, al lordo degli oneri riflessi ed al netto dell'IRAP, come rilevati nell'ultimo rendiconto della gestione approvato.

Il pagamento degli arretrati, nel 2023, dei rinnovi contrattuali potrebbero avranno conseguenze pesanti sul rispetto dei parametri che consentono l'assunzione di personale agli enti come disposto dal DM 17/03/2020 in attuazione dell'art. 33 c.2 del DL 34/2019.

Con riferimento alle disposizioni che maggiormente incidono sugli equilibri di bilancio e sui vincoli di spesa del personale, il rapporto spesa personale/spesa corrente .

Il dato è puramente indicativo in quanto per gli enti locali non c'è più alcun obbligo di ridurre il rapporto tra spese di personale e spese correnti.

Ai fini del calcolo della spesa di personale, l'articolo 20, comma 9, del D.L. n. 98/2011 precisa che *“... si calcolano le spese sostenute anche dalle società a partecipazione pubblica locale totale o di controllo che sono titolari di affidamento diretto di servizi pubblici locali senza gara, ovvero che svolgono funzioni volte a soddisfare esigenze di interesse generale aventi carattere non industriale, nè commerciale, ovvero che svolgono attività nei confronti della pubblica amministrazione a supporto di funzioni amministrative di natura pubblicistica.”*

Le disposizioni in materia di trattamento economico accessorio si applicano con la medesima decorrenza definita per il nuovo regime assunzionale. In particolare l'art. 33, comma 2, del Decreto Crescita ha previsto che *“Il limite al trattamento accessorio del personale di cui all'articolo 23, comma 2, del decreto legislativo 25 maggio 2017, n. 75, è adeguato, in aumento o in diminuzione, per garantire l'invarianza del valore medio pro-capite, riferito all'anno 2018, del fondo per la contrattazione integrativa nonché delle risorse per remunerare gli incarichi di posizione organizzativa, prendendo a riferimento come base di calcolo il personale in servizio al 31 dicembre 2018”*. La norma consente quindi una crescita controllata e proporzionata, in relazione agli incrementi di organico, delle risorse accessorie necessarie sia per l'alimentazione del fondo che per la retribuzione degli incaricati di posizione organizzativa.

Una misura per i piccoli Comuni è contenuta al comma 3 dell'art. 5, per il periodo 2020-2024. Come chiarito anche dalla Circolare, i Comuni con meno di 5.000 abitanti, che si collocano al di sotto del valore soglia definito dall'articolo 4 (valore-soglia più basso), che fanno parte di Unioni di comuni e per i quali la maggior spesa di personale consentita dal decreto non risulterebbe sufficiente all'assunzione di almeno una unità di personale a tempo indeterminato, hanno la facoltà di incrementare la propria spesa nella misura massima di 38.000 euro (costo medio lordo stimato per un dipendente a tempo pieno e indeterminato), al fine di assumere a tempo indeterminato un'unità di personale da collocare in comando obbligatorio presso l'Unione, con oneri a carico della stessa. A tal proposito, si ricorda la modifica di cui all'articolo 1, comma 450, della legge n.190/2014 che prevede, per i Comuni facenti parte di Unioni o di altre forme associative di poter cumulare le spese di personale e le facoltà assunzionali.

## 5.24 Il Fondo Crediti Dubbia Esigibilità

Una delle novità di maggior rilievo dell'introduzione del nuovo sistema contabile armonizzato è la costituzione obbligatoria di un Fondo Crediti di Dubbia Esigibilità (FCDE) destinato a coprire l'eventuale mancata riscossione di entrate di dubbia riscossione totale.

A tal fine è stanziata nel bilancio di previsione un'apposita posta contabile, denominata "Accantonamento al fondo crediti di dubbia esigibilità" il cui ammontare è determinato in considerazione della dimensione degli stanziamenti relativi ai crediti che si prevede si formeranno nell'esercizio, della loro natura e dell'andamento della riscossione - media del rapporto tra incassi e accertamenti per ciascuna tipologia di entrata - nei cinque esercizi precedenti. Il FCDE rappresenta quindi un fondo rischi, diretto ad evitare che le entrate di dubbia esigibilità, previste ed accertate nel corso dell'esercizio, possano finanziare delle spese esigibili nel corso del medesimo esercizio. In altri termini, il fondo crediti di dubbia esigibilità rappresenta un accantonamento contabile obbligatorio diretto ad evitare che entrate incerte (quali, ad esempio, i proventi delle sanzioni amministrative al codice della strada e i cd oneri di urbanizzazione) possano finanziare spese certe ed immediatamente esigibili, generando squilibri nei conti.

Non sono comunque oggetto di svalutazione i crediti da altre amministrazioni pubbliche, i crediti assistiti da fidejussione e le entrate tributarie che sono accertate per cassa. L'accantonamento al fondo crediti di dubbia esigibilità non è oggetto di impegno e genera un'economia di bilancio che confluisce nel risultato di amministrazione come quota accantonata.

Nella tabella sottostante è illustrata la composizione del Fondo Crediti di Dubbia Esigibilità di questo Ente, per gli esercizi del bilancio finanziario.

Con riferimento alla individuazione delle entrate di dubbia e difficile esazione, si segnala che tale scelta è rimessa a ciascuna amministrazione, con obbligo di motivazione in sede di nota integrativa al bilancio. E' facoltà di ogni ente anche la scelta del livello di analisi (tipologia oppure singolo capitolo), ma la quantificazione va rendicontata a livello di tipologia sulla base dell'apposito prospetto.

Per determinare correttamente l'importo da stanziare nel programma 2 della missione 20, occorre considerare che la capacità di riscossione del quinquennio precedente, facendo esclusivamente riferimento ad anni armonizzati (successivi al 1° gennaio 2015), può essere calcolata soltanto con il metodo della "media semplice" (e non ponderata).

Con il correttivo dell'armonizzazione contabile, Dm 25 luglio 2023, viene introdotta un'ulteriore precisazione circa la modalità di calcolo dell'FCDE. Prima della modifica l'esempio 5 dell'allegato 4/2 prevedeva, che essendo, oramai trascorsi 5 anni dall'adozione del principio di competenza potenziata, si dovesse in sede previsionale utilizzare ai fini del calcolo solo la media semplice. Tale precisazione non veniva esplicitamente più riproposta per il calcolo dell'Fcde in sede di rendiconto, per il quale viene ancora data la possibilità di scegliere una delle tre modalità di calcolo previste. Tuttavia, stante il principio generale della costanza, in molti ritenevano, che, anche in sede di rendiconto, fosse possibile utilizzare ai fini della quantificazione dell'FCDE solo la media semplice.

Il DM 25/07/2023 è intervenuto a ripristinare la possibilità di utilizzo di una delle tre tipologie di calcolo (media semplice, rapporto tra la sommatorie ponderate di incassi ed accertamenti, media ponderata) anche in sede di bilancio di previsione, ma, proprio nel rispetto del principio contabile generale n. 11 della costanza di cui all'allegato n. 1 del Dlgs 118/2011, il metodo di calcolo scelto in fase previsionale deve essere confermato in sede di rendiconto, per evitare comportamenti opportunistici. Viene inoltre confermata a regime la cosiddetta "regola del + 1" in linea con quanto già definito nella FAQ 26 del 27/10/2017. Tale modifica è subito operativa.

La quantificazione degli stanziamenti iscritti nel bilancio è così riassumibile Si riporta il prospetto del fondo crediti di dubbia esigibilità negli esercizi del pluriennale 2024-2026.

ENTRATA PER TITOLI	F.c.d.e. 2024			
	Stanziamenti di bilancio (a)	Accantonamento obbligatorio al fondo (b)	Accantonamento effettivo di bilancio (c)	% di stanziamento accantonato al fondo nel rispetto del principio contabile applicato 3.3 (d=c/a)
<b>TITOLO I - Entrate correnti di natura tributaria, contributiva e perequativa</b>	8.413.271,29	553.289,80	553.289,80	6,58
<b>TITOLO II - Trasferimenti correnti</b>	1.573.639,88	0,00	0,00	0,00
<b>TITOLO III - Entrate extra-tributarie</b>	4.354.358,30	392.710,70	392.710,70	9,02
<b>TITOLO IV - Entrate in conto capitale</b>	10.853.909,42	0,00	0,00	0,00
<b>TITOLO V - Entrate da riduzione di attività finanziarie</b>	0,00	0,00	0,00	0,00
<b>TOTALE</b>	<b>25.195.178,89</b>	<b>946.000,50</b>	<b>946.000,50</b>	<b>3,75</b>
<b>DI CUI PARTE CORRENTE</b>	<b>0,00</b>	<b>946.000,50</b>	<b>946.000,50</b>	<b>0,00</b>
<b>DI CUI PARTE C/CAPITALE</b>	<b>0,00</b>	<b>0,00</b>	<b>0,00</b>	<b>0,00</b>

ENTRATA PER TITOLI	F.c.d.e. 2025			
	Stanziamenti di bilancio (a)	Accantonamento obbligatorio al fondo (b)	Accantonamento effettivo di bilancio (c)	% di stanziamento accantonato al fondo nel rispetto del principio contabile applicato 3.3 (d=c/a)
TITOLO I - Entrate correnti di natura tributaria, contributiva e perequativa	8.498.352,00	539.003,29	539.003,29	6,34
TITOLO II - Trasferimenti correnti	1.443.347,36	0,00	0,00	0,00
TITOLO III - Entrate extra-tributarie	4.126.485,34	391.725,86	391.725,86	9,49
TITOLO IV - Entrate in conto capitale	6.946.404,04	0,00	0,00	0,00
TITOLO V - Entrate da riduzione di attività finanziarie	0,00	0,00	0,00	0,00
<b>TOTALE</b>	<b>21.014.588,74</b>	<b>930.729,15</b>	<b>930.729,15</b>	<b>4,43</b>
<b>DI CUI PARTE CORRENTE</b>	<b>0,00</b>	<b>930.729,15</b>	<b>930.729,15</b>	<b>0,00</b>
<b>DI CUI PARTE C/CAPITALE</b>	<b>0,00</b>	<b>0,00</b>	<b>0,00</b>	<b>0,00</b>

ENTRATA PER TITOLI	F.c.d.e. 2026			
	Stanziamenti di bilancio (a)	Accantonamento obbligatorio al fondo (b)	Accantonamento effettivo di bilancio (c)	% di stanziamento accantonato al fondo nel rispetto del principio contabile applicato 3.3 (d=c/a)
TITOLO I - Entrate correnti di natura tributaria, contributiva e perequativa	8.588.019,00	510.430,27	510.430,27	5,94
TITOLO II - Trasferimenti correnti	1.509.552,01	0,00	0,00	0,00
TITOLO III - Entrate extra-tributarie	3.938.211,47	391.725,86	391.725,86	9,95
TITOLO IV - Entrate in conto capitale	2.082.449,31	0,00	0,00	0,00
TITOLO V - Entrate da riduzione di attività finanziarie	0,00	0,00	0,00	0,00
<b>TOTALE</b>	<b>16.118.231,79</b>	<b>902.156,13</b>	<b>902.156,13</b>	<b>5,60</b>
<b>DI CUI PARTE CORRENTE</b>	<b>0,00</b>	<b>902.156,13</b>	<b>902.156,13</b>	<b>0,00</b>
<b>DI CUI PARTE C/CAPITALE</b>	<b>0,00</b>	<b>0,00</b>	<b>0,00</b>	<b>0,00</b>

### 5.25 Altri stanziamenti per spese potenziali

Si ricorda che a partire dal bilancio di previsione 2015, è vigente l'obbligo di effettuare l'iscrizione di stanziamenti di spesa relativi a spese potenziali destinati a: copertura delle perdite di società ed enti partecipati, copertura dei rischi per spese legali, copertura del trattamento di fine mandato di Sindaco ed amministratori.

#### Fondo a copertura perdite organismi partecipati

Il testo unico delle società partecipate approvato con d.lgs 175/2016, nel dettare le regole riguardanti la razionalizzazione delle partecipazioni in società da parte delle amministrazioni pubbliche, ha integrato e modificato le disposizioni già recate dall'art. 1, comma 550 e seguenti della legge di stabilità 2014 (L. n. 147/2013), prevedendo nell'art.21 l'istituzione di un fondo vincolato per la copertura delle perdite degli organismi partecipati non immediatamente ripianate in misura proporzionale alla quota di partecipazione. La disposizione è entrata in vigore a pieno regime dal 2018 dopo aver contemplato una fase transitoria per l'applicazione graduale delle norme già nel triennio 2015 – 2017.

Sul tema si era già pronunciata la Sezione Autonomie della Corte dei Conti, che con la Delibera n. 4 /Sezaut/2015/Inpr del 17 febbraio 2015, ha illustrato i contenuti generali della norma e fornito alcune indicazioni per la sua attuazione.

La costituzione del fondo vincolato per la copertura delle perdite degli organismi partecipati consente di includere nei bilanci degli enti locali gli effetti delle perdite conseguite da tali soggetti, e non immediatamente ripianate. Come sottolineato dalla Corte, il fondo:

- permette di evitare, in sede di bilancio di previsione, che la mancata considerazione delle perdite eventualmente riportate dall'organismo possa incidere negativamente sui futuri equilibri di bilancio; consente quindi una costante verifica delle possibili ricadute delle gestioni esternalizzate sui bilanci degli enti e si pone quindi nell'ottica della salvaguardia degli equilibri finanziari presenti e futuri degli enti stessi
- favorisce la progressiva responsabilizzazione gestionale degli Enti soci, mediante una stringente correlazione tra le dinamiche economico-finanziarie degli organismi partecipati e quelle dei soci-affidanti.

L'accantonamento al fondo è effettuato qualora gli organismi partecipati presentino, nell'ultimo bilancio disponibile, un risultato di esercizio o un saldo finanziario negativo, non immediatamente ripianato dall'ente partecipante in misura proporzionale alla quota di partecipazione posseduta.

Gli importi accantonati nel fondo vincolato saranno nuovamente disponibili (e possono cioè essere destinate alla copertura di spese effettive) qualora l'ente partecipante ripiani la perdita di esercizio o dismetta la partecipazione o il soggetto partecipato sia posto in liquidazione. Lo stesso risultato si realizza se le perdite conseguite negli esercizi precedenti vengono ripianate dai soggetti partecipati: l'importo accantonato sarà reso disponibile agli enti partecipanti in misura corrispondente e proporzionale alla quota di partecipazione.

#### Rischi per spese legali

Il punto 5.2, lettera h), del nuovo principio contabile applicato della contabilità finanziaria (allegato n.4/2 al D.Lgs. n. 118/2011 e ss.vv.), vigente dal 1 gennaio 2015, ha introdotto i seguenti nuovi obblighi in materia di bilancio di previsione:

*"In occasione della prima applicazione dei principi applicati della contabilità finanziaria, si provvede alla determinazione dell'accantonamento del fondo rischi spese legali sulla base di una ricognizione del contenzioso esistente a carico dell'ente formatosi negli esercizi precedenti, il cui onere può essere ripartito, in quote uguali, tra gli esercizi considerati nel bilancio di previsione o a prudente valutazione dell'ente, fermo restando l'obbligo di accantonare nel primo esercizio considerato nel bilancio di previsione, il fondo riguardante il nuovo contenzioso formatosi nel corso dell'esercizio precedente (compreso l'esercizio in corso, in caso di esercizio provvisorio).*

*In presenza di contenzioso di importo particolarmente rilevante, l'accantonamento annuale può essere ripartito, in quote uguali, tra gli esercizi considerati nel bilancio di previsione o a prudente valutazione dell'ente. Gli stanziamenti riguardanti il fondo rischi spese legali accantonato nella spesa degli esercizi successivi al primo, sono destinati ad essere incrementati in occasione dell'approvazione del bilancio di*



*previsione successivo, per tenere conto del nuovo contenzioso formatosi alla data dell'approvazione del bilancio". ... "L'organo di revisione dell'ente provvede a verificare la congruità degli accantonamenti".*

Il DM del MEF 01 agosto 2019 ha indicato che è possibile ridurre gli stanziamenti di bilancio riguardanti il fondo rischi contenzioso in corso d'anno, qualora nel corso dell'esercizio il contenzioso, per il quale sono stati già effettuati accantonamenti confluiti nel risultato di amministrazione dell'esercizio precedente, si riduca per effetto della conclusione dello stesso contenzioso (ad es. sentenza, estinzione del giudizio, transazione, ecc.) che consentano la riduzione dell'accantonamento previsto per lo specifico rischio di soccombenza.

#### Indennità di fine mandato

Si ricorda che, ai sensi del punto 5.2, lettera i) del Principio contabile applicato concernente la contabilità finanziaria, anche le spese per indennità di fine mandato costituiscono una spesa potenziale dell'ente, in considerazione della quale, si ritiene opportuno prevedere tra le spese del bilancio di previsione, un apposito accantonamento, denominato "fondo spese per indennità di fine mandato del Sindaco". Su tale capitolo non è possibile impegnare e pagare e, a fine esercizio, l'economia di bilancio confluisce nella quota accantonata del risultato di amministrazione, immediatamente utilizzabile.

#### Fondo di garanzia debiti commerciali

La legge di bilancio 2019 ha introdotto diverse misure in tema di pagamento dei debiti delle amministrazioni pubbliche. A sostegno del rispetto dei tempi di pagamento, alcune norme puntano a mettere a disposizione delle PA, con il contributo di Cassa depositi e prestiti, la liquidità per pagare i debiti commerciali (commi da 849 a 857) e contemporaneamente vengono introdotte misure sanzionatorie (commi da 858 a 862) secondo le quali, a decorrere dal 2020, i Comuni che non rispettano i tempi di pagamento previsti per legge, ovvero che non dimostrano la progressiva riduzione dello stock di debito commerciale scaduto, dovranno accantonare in bilancio un "*Fondo di garanzia dei debiti commerciali*", sul quale non è possibile disporre impegni e pagamenti.

L'importo da accantonare deve essere determinato in una misura percentuale degli stanziamenti del bilancio corrente per la spesa di acquisto di beni e servizi, via via crescente in base alla maggiore entità del ritardo rispetto al termine di pagamento, ovvero alla minore percentuale di riduzione dello stock di debito.

Fondo che dovrà applicarsi con apposita variazione al bilancio di previsione, da adottarsi con delibera di giunta entro il 28 febbraio dell'anno di riferimento e che sarà commisurato agli stanziamenti di bilancio per l'acquisto di beni e servizi (esclusi quelli finanziati da risorse con vincolo di destinazione).

L'accantonamento denominato Fondo di garanzia debiti commerciali, iscritto nella parte corrente del bilancio, sul quale non è possibile disporre impegni e pagamenti, che a fine esercizio confluisce nella quota libera del risultato di amministrazione, viene iscritto per un importo pari:

- a) al 5 per cento degli stanziamenti riguardanti nell'esercizio in corso la spesa per acquisto di beni e servizi, in caso di mancata riduzione del 10 per cento del debito commerciale residuo oppure per ritardi superiori a sessanta giorni, registrati nell'esercizio precedente;
- b) al 3 per cento degli stanziamenti riguardanti nell'esercizio in corso la spesa per acquisto di beni e servizi, per ritardi compresi tra trentuno e sessanta giorni, registrati nell'esercizio precedente;
- c) al 2 per cento degli stanziamenti riguardanti nell'esercizio in corso la spesa per acquisto di beni e servizi, per ritardi compresi tra undici e trenta giorni, registrati nell'esercizio precedente;
- d) all'1 per cento degli stanziamenti riguardanti nell'esercizio in corso la spesa per acquisto di beni e servizi, per ritardi compresi tra uno e dieci giorni, registrati nell'esercizio precedente.

Il nuovo obbligo di accantonamento di risorse correnti, di importo crescente in base alla maggiore gravità del ritardo di pagamento, avrà una dimensione strettamente legata alle informazioni contenute in PCC. Infatti, ai sensi del comma 861, i ritardi di pagamento saranno calcolati “mediante la piattaforma elettronica per la gestione telematica del rilascio delle certificazioni”, considerando anche le “fatture scadute che le amministrazioni non hanno ancora provveduto a pagare”.

### **5.30 Spese in conto capitale**

Le spese in conto capitale contengono gli investimenti che l'Ente intende realizzare, o quanto meno attivare, nel corso del bilancio pluriennale. Appartengono a questa categoria ad esempio gli interventi per: l'acquisto di beni immobili, l'acquisizione di beni mobili, macchine ed attrezzature tecnico/scientifiche, i trasferimenti di capitale, le partecipazioni azionarie.

Al fine di garantire la perimetrazione prevista dall'art. 9 del decreto-legge n. 77/2021, gli enti territoriali, in contabilità finanziaria, accendono appositi capitoli all'interno del piano esecutivo di gestione o del bilancio finanziario gestionale al fine di garantire l'individuazione delle entrate e delle uscite relative al finanziamento specifico e integrano la descrizione dei capitoli con l'indicazione della missione, componente, investimento e CUP. Gli enti che sono beneficiari di risorse PNRR per più opere finanziate con il medesimo decreto devono prevedere un distinto capitolo per ogni progetto.

Il CUP è stato individuato quale elemento cardine anche per il funzionamento del sistema di monitoraggio ReGiS pertanto deve essere riportato, per garantire il collegamento ad uno specifico progetto di investimento, in tutti i documenti amministrativi e contabili, cartacei e informatici. IL CUP viene riportato anche nel contratto e negli ordini di pagamento. Risulta opportuno, inoltre, un atto formale con il quale l'ente prende atto che il progetto sarà trattato come progetto PNRR e si assume tutti gli obblighi previsti dalla normativa PNRR per gli enti attuatori. Acquisita la comunicazione, che l'intervento sarà rendicontato a valere delle risorse del PNRR, gli enti sono tenuti al rispetto di quanto previsto in capo al soggetto attuatore oltre alle eventuali ulteriori indicazioni emanate dall'Amministrazione centrale titolare.

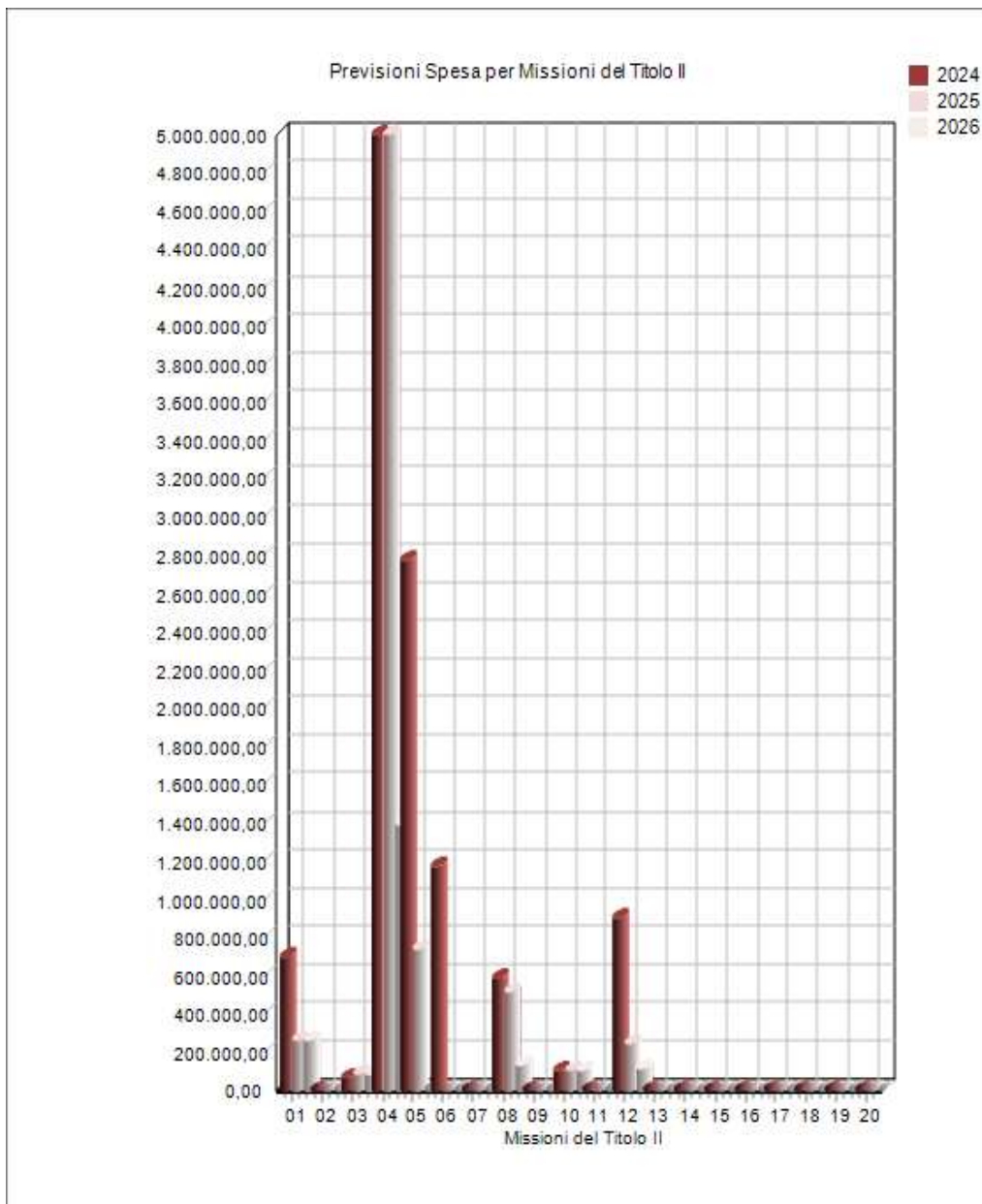
Nel rispetto della disciplina armonizzata, di cui al titolo I del decreto-legislativo n. 118 del 2011 e successive modificazioni e integrazioni, a seguito della stipula del contratto le spese contenute nel quadro economico dell'opera prenotate, ancorché non impegnate, continuano ad essere finanziate dal fondo pluriennale vincolato. Il punto 5.4.11 del principio contabile applicato concernente la contabilità finanziaria, di cui all'allegato 4/2 del d.lgs. n. 118 del 2011, segnala la rilevanza della prenotazione della spesa riguardante le spese delle gare formalmente indette e del quadro economico dell'opera, in assenza della quale non è possibile procedere alla costituzione del fondo pluriennale vincolato in assenza di impegni imputati nelle scritture contabili degli esercizi successivi.

## 5.31 Spese in c/capitale per missioni

Come per le spese del titolo I, anche per quelle in conto capitale l'analisi per missioni costituisce il primo livello di esame disaggregato del valore complessivo del titolo II e del titolo III. L'analisi condotta confrontando l'entità di spesa per missione rispetto al totale complessivo del titolo evidenzia l'orientamento dell'amministrazione nella soddisfazione di taluni bisogni della collettività piuttosto che verso altri. Viene presentata la composizione del titolo II per missioni nel bilancio pluriennale 2024-2026 e, successivamente, ciascuna missione di competenza 2024 viene confrontata con gli importi dell'assestato 2023 e degli impegni degli anni 2022 e 2023.

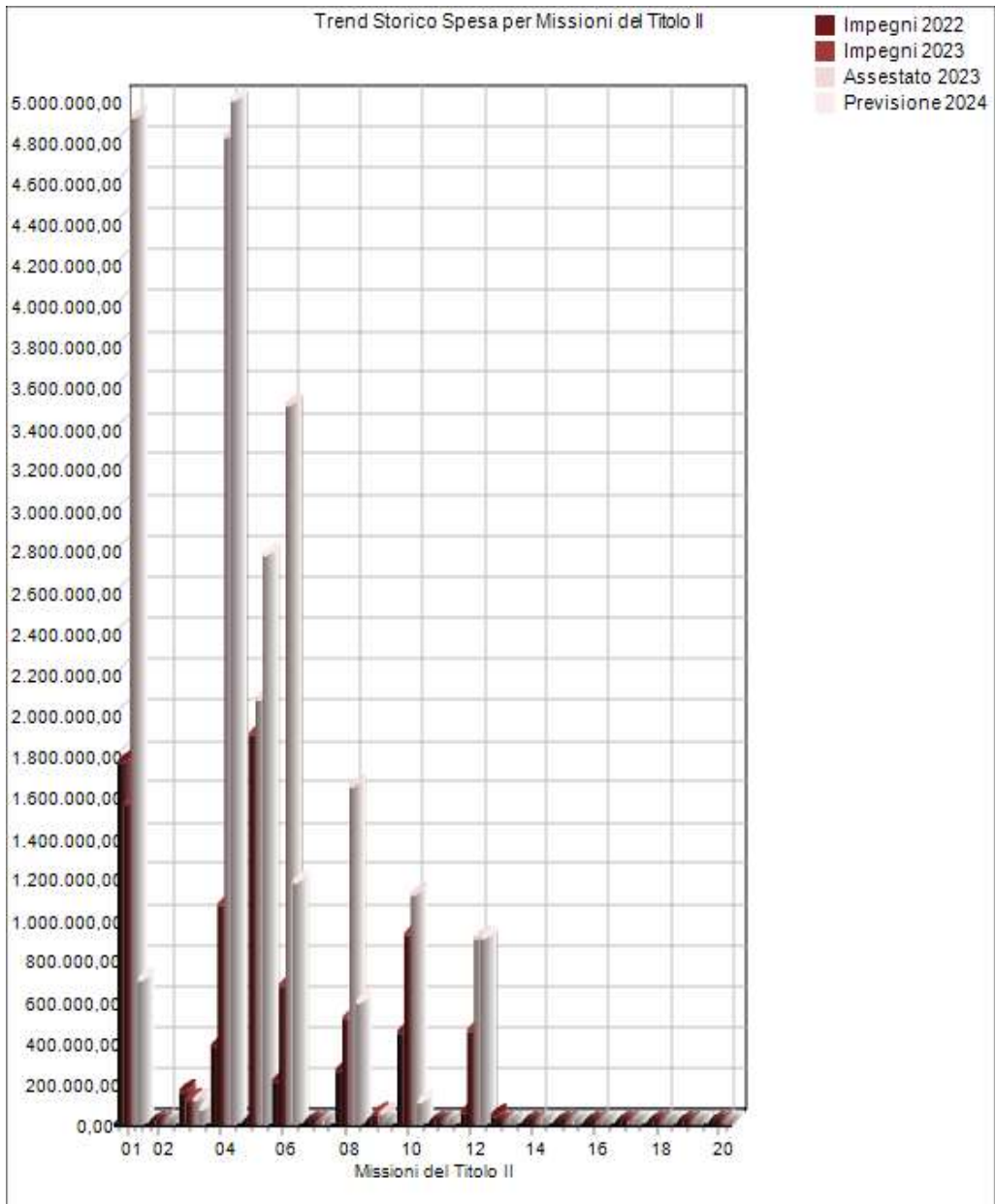
<b>MISSIONI DEL TITOLO II (DLGS 118/2011)</b>	<b>2024</b>	<b>%</b>	<b>2025</b>	<b>%</b>	<b>2026</b>	<b>%</b>
<b>MISSIONE 01 - Servizi istituzionali, generali e di gestione</b>	694.343,33	6,15%	261.121,03	3,76%	261.121,03	12,57%
<b>MISSIONE 02 - Giustizia</b>	0,00	0,00%	0,00	0,00%	0,00	0,00%
<b>MISSIONE 03 - Ordine pubblico e sicurezza</b>	68.647,60	0,61%	83.647,60	1,21%	83.647,60	4,03%
<b>MISSIONE 04 - Istruzione e diritto allo studio</b>	5.000.000,00	44,27%	5.000.000,00	72,03%	1.387.449,31	66,79%
<b>MISSIONE 05 - Tutela e valorizzazione dei beni e attività culturali</b>	2.773.662,42	24,56%	739.870,47	10,66%	0,00	0,00%
<b>MISSIONE 06 - Politiche giovanili, sport e tempo libero</b>	1.173.152,53	10,39%	0,00	0,00%	0,00	0,00%
<b>MISSIONE 07 - Turismo</b>	0,00	0,00%	0,00	0,00%	0,00	0,00%
<b>MISSIONE 08 - Assetto del territorio ed edilizia abitativa</b>	585.000,00	5,18%	513.224,93	7,39%	135.000,00	6,50%
<b>MISSIONE 09 - Sviluppo sostenibile e tutela del territorio e dell'ambiente</b>	0,00	0,00%	0,00	0,00%	0,00	0,00%
<b>MISSIONE 10 - Trasporti e diritto alla mobilità</b>	100.027,79	0,89%	100.027,79	1,44%	100.027,79	4,82%
<b>MISSIONE 11 - Soccorso Civile</b>	0,00	0,00%	0,00	0,00%	0,00	0,00%
<b>MISSIONE 12 - Diritti sociali, politiche sociali e famiglia</b>	900.000,00	7,95%	243.308,64	3,51%	110.000,00	5,29%
<b>MISSIONE 13 - Tutela della salute</b>	0,00	0,00%	0,00	0,00%	0,00	0,00%
<b>MISSIONE 14 - Sviluppo economico e competitività</b>	0,00	0,00%	0,00	0,00%	0,00	0,00%
<b>MISSIONE 15 - Politiche per il lavoro e la formazione professionale</b>	0,00	0,00%	0,00	0,00%	0,00	0,00%
<b>MISSIONE 16 - Agricoltura, politiche agroalimentari e pesca</b>	0,00	0,00%	0,00	0,00%	0,00	0,00%
<b>MISSIONE 17 - Energia e diversificazione delle fonti energetiche</b>	0,00	0,00%	0,00	0,00%	0,00	0,00%

<b>MISSIONI DEL TITOLO II (DLGS 118/2011)</b>	<b>2024</b>	<b>%</b>	<b>2025</b>	<b>%</b>	<b>2026</b>	<b>%</b>
<b>MISSIONE 18 - Relazioni con le altre autonomie territoriali e locali</b>	0,00	0,00%	0,00	0,00%	0,00	0,00%
<b>MISSIONE 19 - Relazioni internazionali</b>	0,00	0,00%	0,00	0,00%	0,00	0,00%
<b>MISSIONE 20 - Fondi e accantonamenti</b>	0,00	0,00%	0,00	0,00%	0,00	0,00%
<b>TOTALE</b>	<b>11.294.833,67</b>		<b>6.941.200,46</b>		<b>2.077.245,73</b>	



TITOLO II MISSIONI DELLA SPESA PER INVESTIMENTI	Impegni	Impegni	Assestato	Previsioni
	2022	2023	2023	2024
MISSIONE 01 - Servizi istituzionali, generali e di gestione	1.759.427,21	1.562.633,87	4.913.754,60	694.343,33
MISSIONE 02 - Giustizia	0,00	0,00	0,00	0,00
MISSIONE 03 - Ordine pubblico e sicurezza	152.632,77	106.980,00	106.980,00	68.647,60
MISSIONE 04 - Istruzione e diritto allo studio	374.877,29	1.066.996,65	4.820.969,58	5.000.000,00
MISSIONE 05 - Tutela e valorizzazione dei beni e attività culturali	0,00	1.895.330,93	2.070.249,98	2.773.662,42
MISSIONE 06 - Politiche giovanili, sport e tempo libero	207.445,06	672.112,16	3.511.123,22	1.173.152,53
MISSIONE 07 - Turismo	0,00	0,00	0,00	0,00
MISSIONE 08 - Assetto del territorio ed edilizia abitativa	253.525,09	514.855,27	1.647.792,14	585.000,00
MISSIONE 09 - Sviluppo sostenibile e tutela del territorio e dell'ambiente	0,00	40.000,00	40.000,00	0,00
MISSIONE 10 - Trasporti e diritto alla mobilità	446.253,14	920.859,83	1.111.713,72	100.027,79
MISSIONE 11 - Soccorso Civile	0,00	0,00	0,00	0,00
MISSIONE 12 - Diritti sociali, politiche sociali e famiglia	54.105,91	449.337,06	904.199,19	900.000,00
MISSIONE 13 - Tutela della salute	34.099,00	0,00	0,00	0,00
MISSIONE 14 - Sviluppo economico e competitività	0,00	0,00	0,00	0,00
MISSIONE 15 - Politiche per il lavoro e la formazione professionale	0,00	0,00	0,00	0,00
MISSIONE 16 - Agricoltura, politiche agroalimentari e pesca	0,00	0,00	0,00	0,00
MISSIONE 17 - Energia e diversificazione delle fonti energetiche	0,00	0,00	0,00	0,00
MISSIONE 18 - Relazioni con le altre autonomie territoriali e locali	0,00	0,00	0,00	0,00
MISSIONE 19 - Relazioni internazionali	0,00	0,00	0,00	0,00
MISSIONE 20 - Fondi e accantonamenti	0,00	0,00	0,00	0,00
<b>TOTALE</b>	<b>3.282.365,47</b>	<b>7.229.105,77</b>	<b>19.126.782,43</b>	<b>11.294.833,67</b>

Trend Storico Spesa per Missioni del Titolo II




<b>MISSIONI DEL TITOLO III (DLGS 118/2011)</b>	<b>2024</b>	<b>%</b>	<b>2025</b>	<b>%</b>	<b>2026</b>	<b>%</b>
<b>MISSIONE 01 - Servizi istituzionali, generali e di gestione</b>	0,00	0,00%	0,00	0,00%	0,00	0,00%
<b>MISSIONE 03 - Ordine pubblico e sicurezza</b>	0,00	0,00%	0,00	0,00%	0,00	0,00%
<b>MISSIONE 04 - Istruzione e diritto allo studio</b>	0,00	0,00%	0,00	0,00%	0,00	0,00%
<b>MISSIONE 05 - Tutela e valorizzazione dei beni e attività culturali</b>	0,00	0,00%	0,00	0,00%	0,00	0,00%
<b>MISSIONE 06 - Politiche giovanili, sport e tempo libero</b>	0,00	0,00%	0,00	0,00%	0,00	0,00%
<b>MISSIONE 07 - Turismo</b>	0,00	0,00%	0,00	0,00%	0,00	0,00%
<b>MISSIONE 08 - Assetto del territorio ed edilizia abitativa</b>	0,00	0,00%	0,00	0,00%	0,00	0,00%
<b>MISSIONE 09 - Sviluppo sostenibile e tutela del territorio e dell'ambiente</b>	0,00	0,00%	0,00	0,00%	0,00	0,00%
<b>MISSIONE 10 - Trasporti e diritto alla mobilità</b>	0,00	0,00%	0,00	0,00%	0,00	0,00%
<b>MISSIONE 11 - Soccorso Civile</b>	0,00	0,00%	0,00	0,00%	0,00	0,00%
<b>MISSIONE 12 - Diritti sociali, politiche sociali e famiglia</b>	0,00	0,00%	0,00	0,00%	0,00	0,00%
<b>MISSIONE 13 - Tutela della salute</b>	0,00	0,00%	0,00	0,00%	0,00	0,00%
<b>MISSIONE 14 - Sviluppo economico e competitività</b>	0,00	0,00%	0,00	0,00%	0,00	0,00%
<b>MISSIONE 15 - Politiche per il lavoro e la formazione professionale</b>	0,00	0,00%	0,00	0,00%	0,00	0,00%
<b>MISSIONE 16 - Agricoltura, politiche agroalimentari e pesca</b>	0,00	0,00%	0,00	0,00%	0,00	0,00%
<b>MISSIONE 17 - Energia e diversificazione delle fonti energetiche</b>	0,00	0,00%	0,00	0,00%	0,00	0,00%
<b>MISSIONE 18 - Relazioni con le altre autonomie territoriali e locali</b>	0,00	0,00%	0,00	0,00%	0,00	0,00%
<b>MISSIONE 19 - Relazioni internazionali</b>	0,00	0,00%	0,00	0,00%	0,00	0,00%
<b>TOTALE</b>	<b>0,00</b>		<b>0,00</b>		<b>0,00</b>	

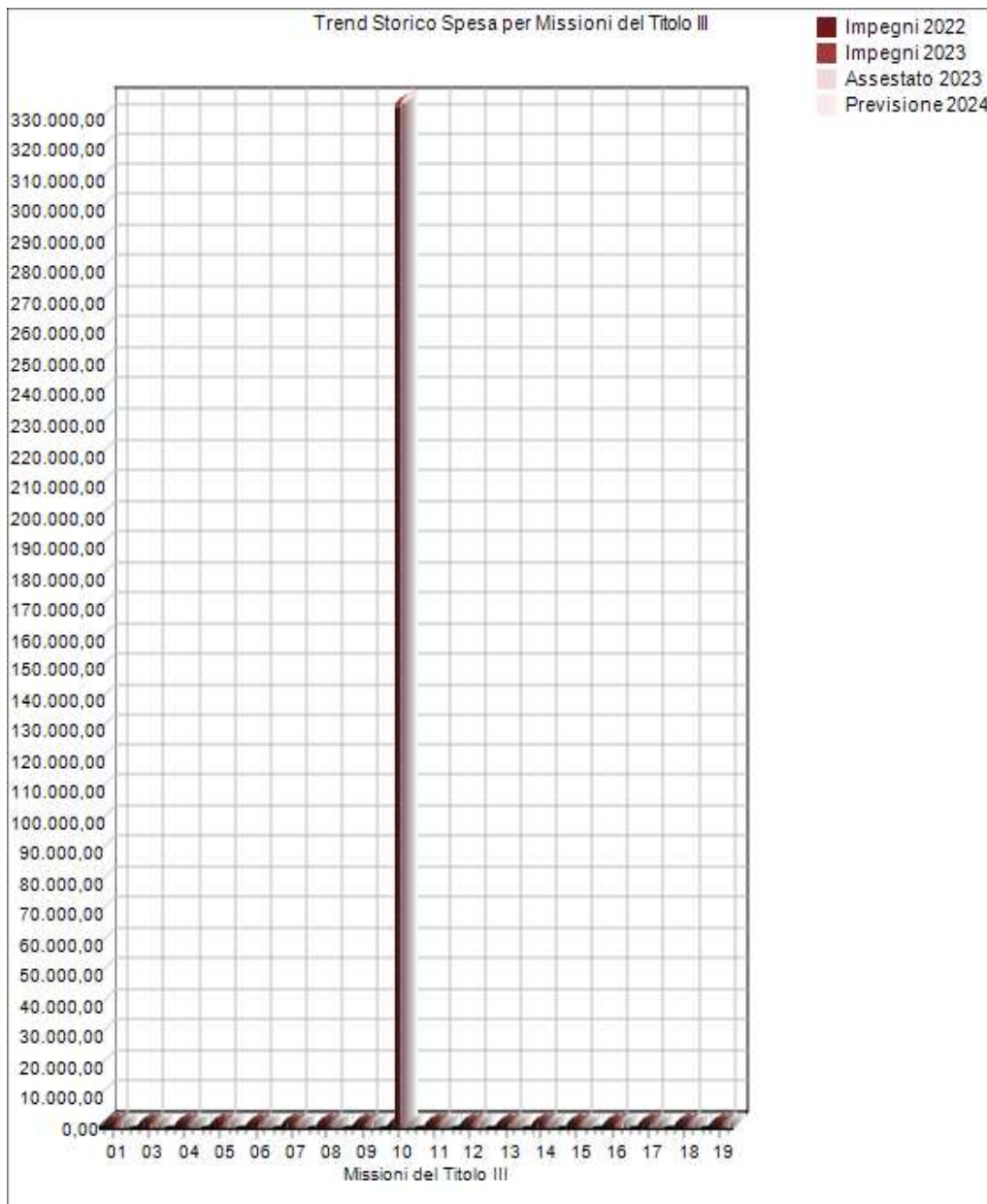


Previsioni Spesa per Missioni del Titolo III

2024  
2025  
2026



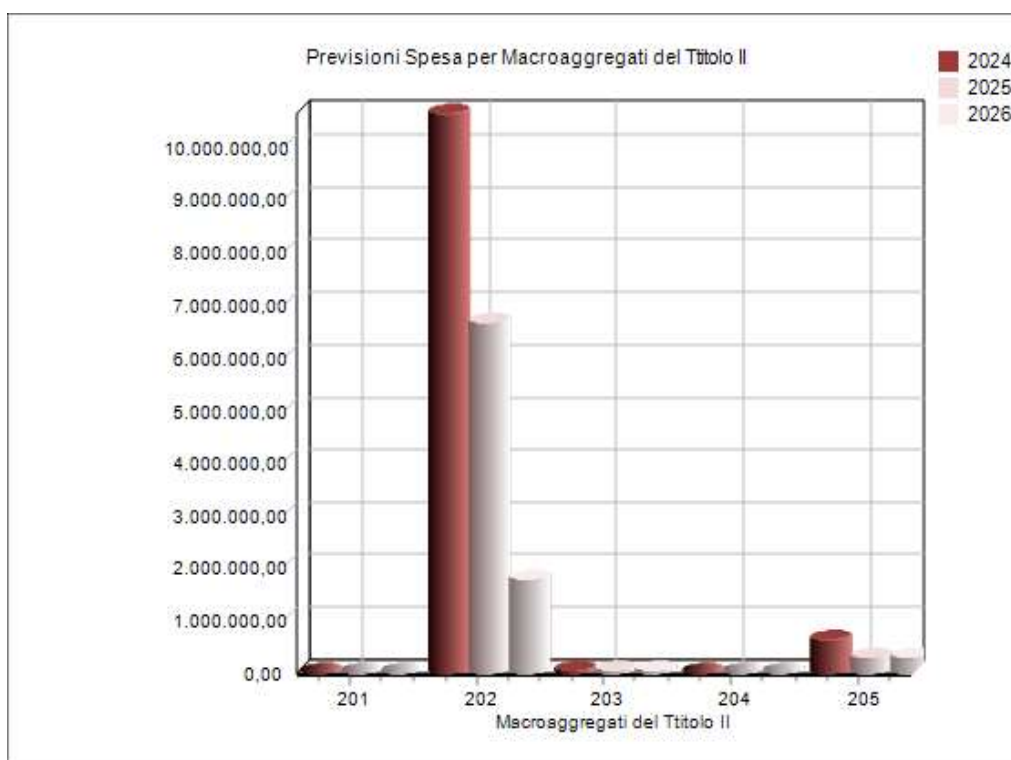
TITOLO III MISSIONI DELLA SPESA PER INVESTIMENTI	Impegni	Impegni	Assestato	Previsioni
	2022	2023	2023	2024
<i>MISSIONE 01 - Servizi istituzionali, generali e di gestione</i>	0,00	0,00	0,00	0,00
<i>MISSIONE 03 - Ordine pubblico e sicurezza</i>	0,00	0,00	0,00	0,00
<i>MISSIONE 04 - Istruzione e diritto allo studio</i>	0,00	0,00	0,00	0,00
<i>MISSIONE 05 - Tutela e valorizzazione dei beni e attività culturali</i>	0,00	0,00	0,00	0,00
<i>MISSIONE 06 - Politiche giovanili, sport e tempo libero</i>	0,00	0,00	0,00	0,00
<i>MISSIONE 07 - Turismo</i>	0,00	0,00	0,00	0,00
<i>MISSIONE 08 - Assetto del territorio ed edilizia abitativa</i>	0,00	0,00	0,00	0,00
<i>MISSIONE 09 - Sviluppo sostenibile e tutela del territorio e dell'ambiente</i>	0,00	0,00	0,00	0,00
<i>MISSIONE 10 - Trasporti e diritto alla mobilità</i>	0,00	333.720,59	335.000,00	0,00
<i>MISSIONE 11 - Soccorso Civile</i>	0,00	0,00	0,00	0,00
<i>MISSIONE 12 - Diritti sociali, politiche sociali e famiglia</i>	0,00	0,00	0,00	0,00
<i>MISSIONE 13 - Tutela della salute</i>	0,00	0,00	0,00	0,00
<i>MISSIONE 14 - Sviluppo economico e competitività</i>	0,00	0,00	0,00	0,00
<i>MISSIONE 15 - Politiche per il lavoro e la formazione professionale</i>	0,00	0,00	0,00	0,00
<i>MISSIONE 16 - Agricoltura, politiche agroalimentari e pesca</i>	0,00	0,00	0,00	0,00
<i>MISSIONE 17 - Energia e diversificazione delle fonti energetiche</i>	0,00	0,00	0,00	0,00
<i>MISSIONE 18 - Relazioni con le altre autonomie territoriali e locali</i>	0,00	0,00	0,00	0,00
<i>MISSIONE 19 - Relazioni internazionali</i>	0,00	0,00	0,00	0,00
<b>TOTALE</b>	<b>0,00</b>	<b>333.720,59</b>	<b>335.000,00</b>	<b>0,00</b>



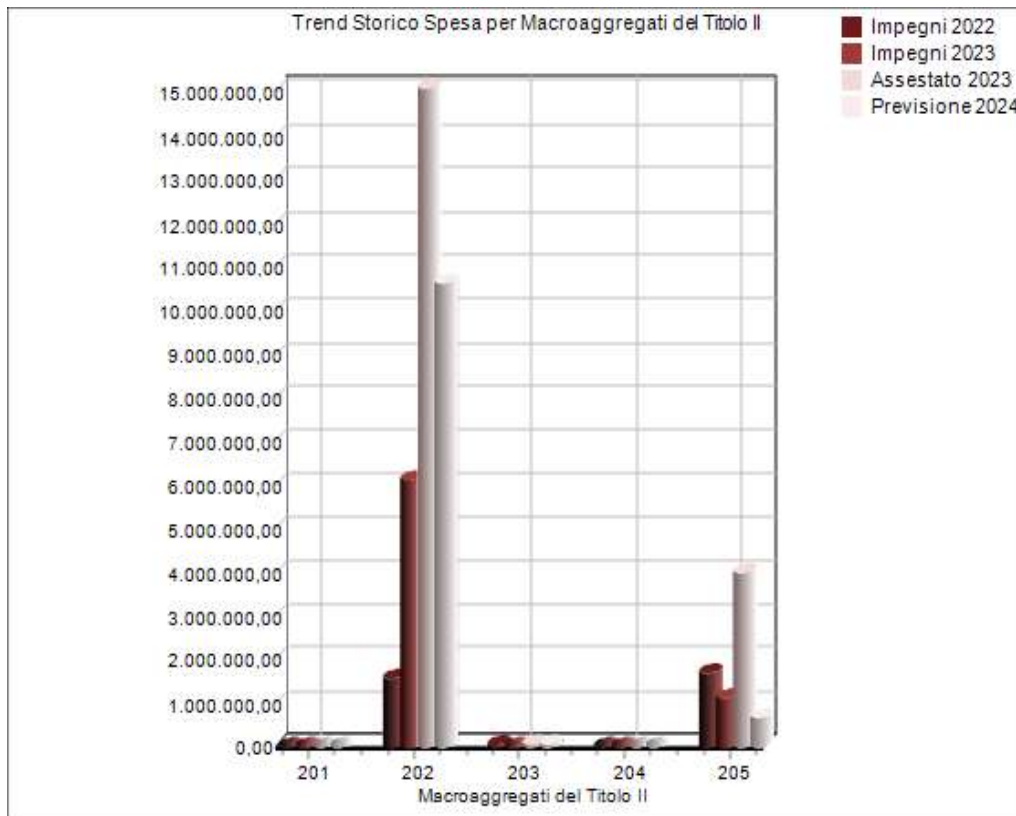
### 5.32 Spese in c/capitale per macroaggregati

Viene presentata dapprima la composizione dei titoli II e III della spesa nel bilancio pluriennale 2024- 2026 e poi ciascun macroaggregato di competenza 2024 viene confrontato con gli importi dell'asestato 2023 e delle spese impegnate nel 2022 e 2023.

MACROAGGREGATI DEL TITOLO II (DLGS 118/2011)	2024	%	2025	%	2026	%
201 - Tributi in conto capitale a carico dell'ente	0,00	0,00%	0,00	0,00%	0,00	0,00%
202 - Investimenti fissi lordi e acquisto di terreni	10.629.306,34	94,11%	6.633.895,43	95,57%	1.769.940,70	85,21%
203 - Contributi agli investimenti	25.000,00	0,22%	25.000,00	0,36%	25.000,00	1,20%
204 - Altri trasferimenti in conto capitale	0,00	0,00%	0,00	0,00%	0,00	0,00%
205 - Altre spese in conto capitale	640.527,33	5,67%	282.305,03	4,07%	282.305,03	13,59%
<b>TOTALE</b>	<b>11.294.833,67</b>		<b>6.941.200,46</b>		<b>2.077.245,73</b>	

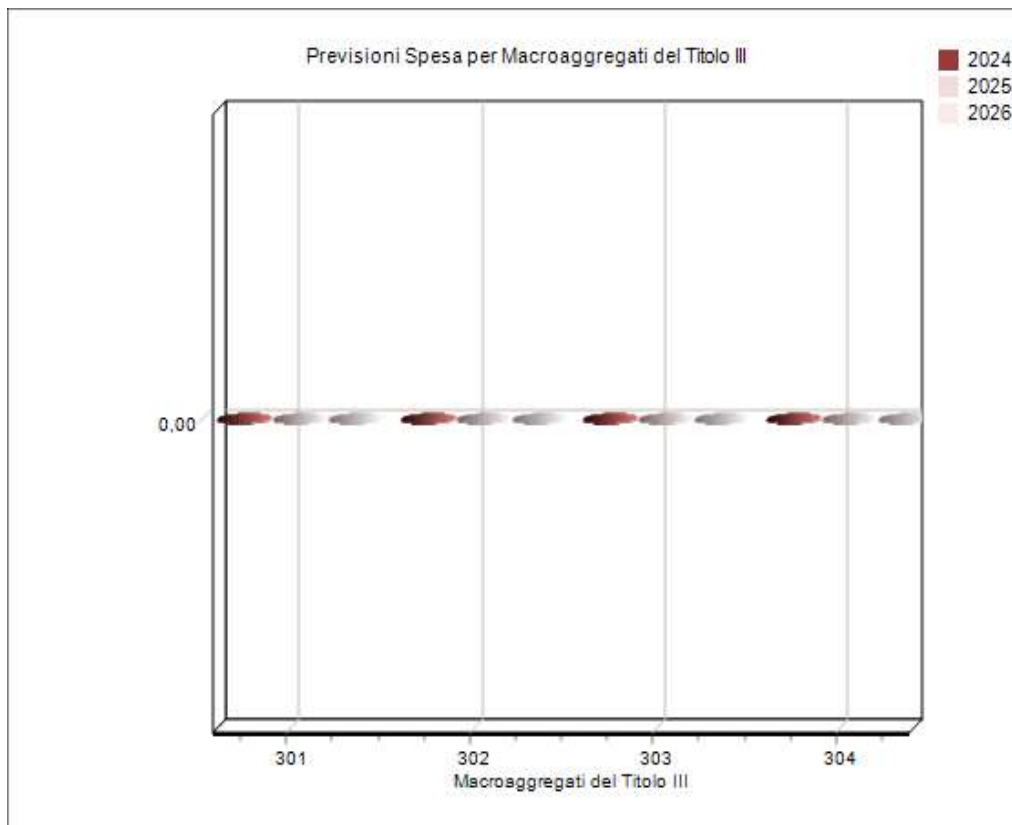


TITOLO II MACROAGGREGATI DELLA SPESA PER INVESTIMENTI	Impegni	Impegni	Assestato	Previsioni
	2022	2023	2023	2024
201 - Tributi in conto capitale a carico dell'ente	0,00	0,00	0,00	0,00
202 - Investimenti fissi lordi e acquisto di terreni	1.568.962,73	6.096.541,84	15.099.910,20	10.629.306,34
203 - Contributi agli investimenti	32.834,72	16.341,62	41.209,04	25.000,00
204 - Altri trasferimenti in conto capitale	0,00	0,00	0,00	0,00
205 - Altre spese in conto capitale	1.680.568,02	1.116.222,31	3.985.663,19	640.527,33
<b>TOTALE</b>	<b>3.282.365,47</b>	<b>7.229.105,77</b>	<b>19.126.782,43</b>	<b>11.294.833,67</b>

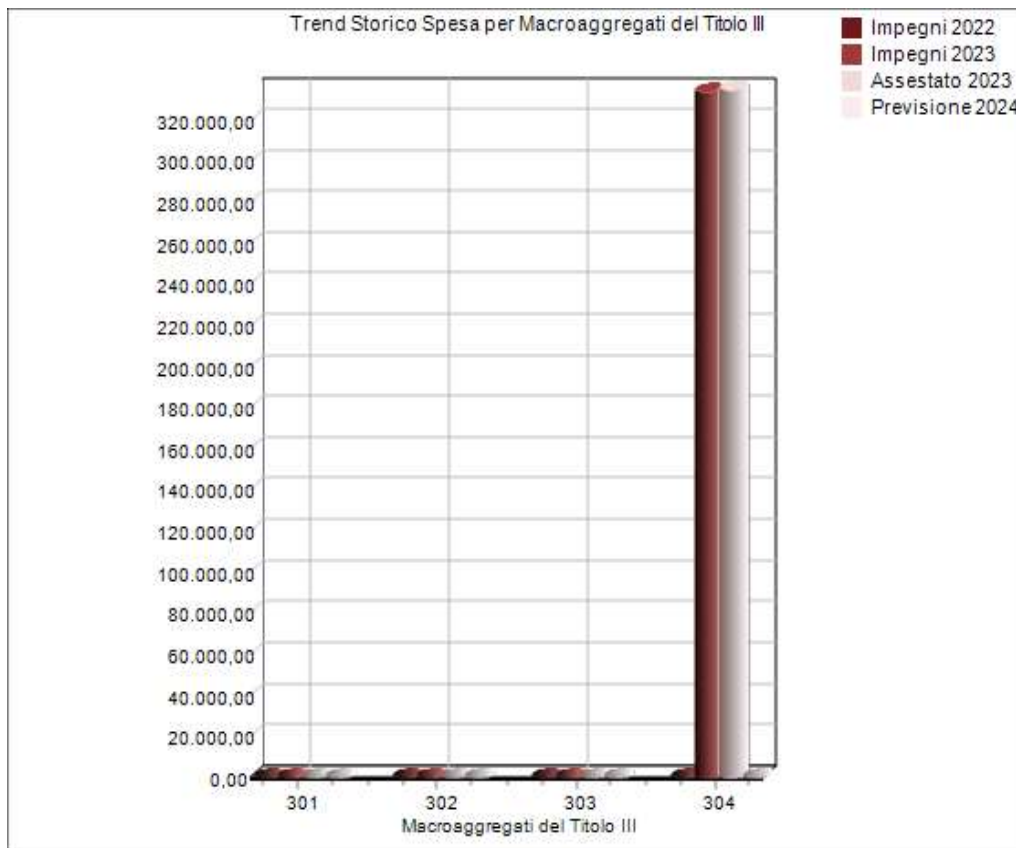




MACROAGGREGATI DEL TITOLO III (DLGS 118/2011)	2024	%	2025	%	2026	%
301 - Acquisizioni di attività finanziarie	0,00	0,00%	0,00	0,00%	0,00	0,00%
302 - Concessione crediti di breve termine	0,00	0,00%	0,00	0,00%	0,00	0,00%
303 - Concessione crediti di medio-lungo termine	0,00	0,00%	0,00	0,00%	0,00	0,00%
304 - Altre spese per incremento di attività finanziarie	0,00	0,00%	0,00	0,00%	0,00	0,00%
<b>TOTALE</b>	0,00		0,00		0,00	



TITOLO III MACROAGGREGATI DELLA SPESA PER INVESTIMENTI	Impegni	Impegni	Assestato	Previsioni
	2022	2023	2023	2024
301 - Acquisizioni di attività finanziarie	0,00	0,00	0,00	0,00
302 - Concessione crediti di breve termine	0,00	0,00	0,00	0,00
303 - Concessione crediti di medio-lungo termine	0,00	0,00	0,00	0,00
304 - Altre spese per incremento di attività finanziarie	0,00	333.720,59	335.000,00	0,00
<b>TOTALE</b>	0,00	333.720,59	335.000,00	0,00





### 5.33 Saldo corrente ai fini della copertura degli investimenti pluriennali

Il principio contabile All. 4.2 al paragrafo 5.3.3 elenca le modalità di copertura degli investimenti per l'esercizio corrente e per gli esercizi successivi:

*“La copertura finanziaria delle spese di investimento, comprese quelle che comportano impegni di spesa imputati a più esercizi deve essere predisposta - fin dal momento dell'attivazione del primo impegno - con riferimento all'importo complessivo della spesa dell'investimento.*

*La copertura degli investimenti imputati **all'esercizio in corso di gestione**, può essere costituita da:*

- *l'accertamento di un'entrata imputata al titolo 4, 5 o 6 delle entrate, a seguito di un'obbligazione giuridica perfezionata o, l'autorizzazione all'indebitamento con legge regionale, nei casi previsti dalla legge;*
- *il saldo corrente dell'esercizio cui è imputata la spesa, risultante dal prospetto degli equilibri allegato al bilancio di previsione.*

*La copertura finanziaria delle spese di investimento imputate **agli esercizi successivi a quello in corso di gestione** può essere costituita da una delle seguenti modalità alternative:*

- *l'accertamento di un'entrata imputata al titolo 4, 5 o 6 delle entrate, a seguito sulla base di un'obbligazione giuridica perfezionata o, l'autorizzazione all'indebitamento con legge regionale, nei casi previsti dalla legge;*
- *da una quota del margine corrente di competenza finanziaria dell'equilibrio di parte corrente rappresentato nel prospetto degli equilibri allegato al bilancio di previsione, di importo non superiore ai limiti previsti dal principio contabile generale della contabilità finanziaria. Tale limite identifica la quota della previsione del margine corrente di competenza che può considerarsi consolidata, e costituire copertura agli investimenti imputati agli esercizi futuri compresi nel bilancio di previsione. Per le Regioni a statuto ordinario si fa riferimento al medesimo saldo corrente risultante dal prospetto degli equilibri, al netto delle poste contabili riguardanti risorse vincolate a destinazioni specifiche e delle risorse destinate al finanziamento del Servizio sanitario nazionale. Per le Regioni a statuto speciale e le Province autonome di Trento e Bolzano il principio contabile generale ha previsto una specifica disciplina; “*

<b>Saldo corrente ai fini della copertura degli investimenti pluriennali <sup>1</sup></b>		Competenza 2024	Competenza 2025	Competenza 2026
Equilibrio di parte corrente (O)		0,00	0,00	0,00
Utilizzo risultato di amministrazione presunto per il finanziamento di spese correnti e del rimborso prestiti (H) al netto del fondo anticipazione di liquidità	(-)	15.604,95	0,00	0,00
Equilibrio di parte corrente ai fini della copertura degli investimenti pluriennali		-15.604,95	0,00	0,00

<sup>1</sup> Con riferimento a ciascun esercizio, il saldo positivo dell'equilibrio di parte corrente in termini di competenza finanziaria può costituire copertura agli investimenti imputati agli esercizi successivi per un importo non superiore al minore valore tra la media dei saldi di parte corrente in termini di competenza e la media dei saldi di parte corrente in termini di cassa registrati negli ultimi tre esercizi rendicontati, se sempre positivi, determinati al netto dell'utilizzo dell'avanzo di amministrazione, del fondo di cassa, e delle entrate non ricorrenti che non hanno dato copertura a impegni, o pagamenti.

### 5.35 Elenco degli interventi programmati per spese di investimento finanziati col ricorso al debito e con le risorse disponibili

Nell'ambito del nuovo documento di programmazione finanziaria sono previsti interventi finanziati con ricorso all'indebitamento e risorse proprie esposte sinteticamente nella seguente tabella. Per il dettaglio della programmazione degli investimenti affrontati si rinvia all'apposita sezione del Documento unico di programmazione.

INVESTIMENTI <b>2024 – 2026</b>			
FONTI DI FINANZIAMENTO (F.F.)	Previsione <b>2024</b>	Previsione <b>2025</b>	Previsione <b>2026</b>
A) MUTUI	473.152,53	0,00	0,00
B) ALIENAZIONE BENI MATERIALI E IMMATERIALI	270.243,00	0,00	0,00
C) PERMESSI A COSTRUIRE	625.000,00	600.000,00	600.000,00
D) TRASFERIMENTO DI CAPITALE	700.000,00	0,00	0,00
E) CONTRIBUTI AGLI INVESTIMENTI	9.258.662,42	6.346.404,04	1.482.449,31
F) ENTRATE CORRENTI	494.796,42	494.796,42	494.796,42
G) AVANZO INVESTIMENTI	0,00	0,00	0,00
H) FPV INVESTIMENTI	0,00	0,00	0,00
I) ALTRO	0,00	0,00	0,00

**5.36 Cause che non hanno reso possibile porre in essere la programmazione necessaria alla definizione dei relativi cronoprogrammi**

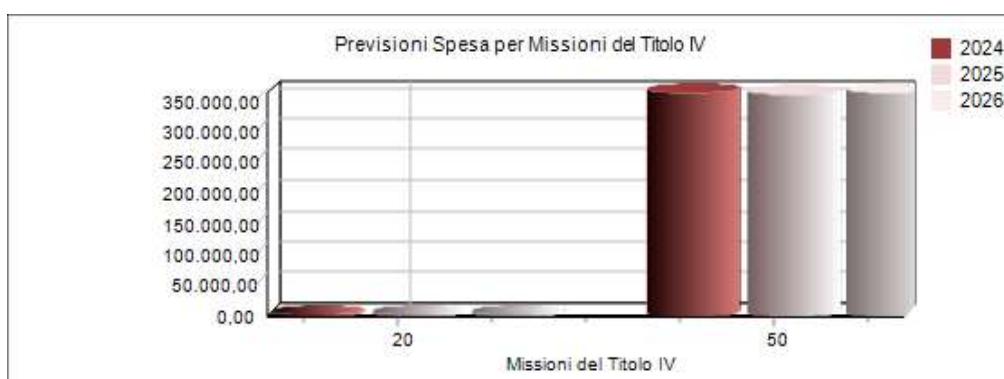
Non si riscontrano cause che non hanno reso possibile la programmazione.

#### 5.40 Spese dei titoli IV e V

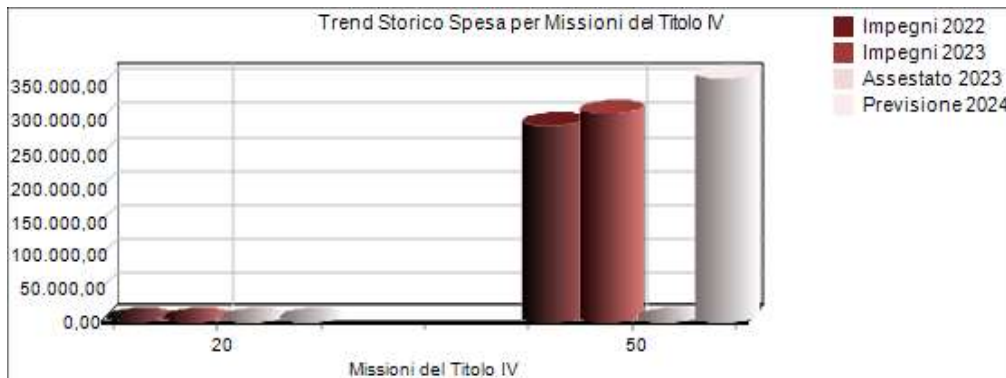
Il Titolo IV delle uscite è costituito dal rimborso di prestiti, ossia il comparto dove sono contabilizzati il rimborso dei mutui e prestiti, dei prestiti obbligazionari, dei debiti pluriennali mentre il comparto delle anticipazioni di cassa è tenuto separato sul titolo V. Le due componenti, e cioè la restituzione dell'indebitamento e il rimborso delle anticipazioni di cassa, hanno significato e natura profondamente diversa. Mentre nel primo caso si tratta di un'autentica operazione effettuata con il sistema creditizio che rende disponibile nuove risorse, per mezzo delle quali si procederà a finanziare ulteriori investimenti, nel caso delle anticipazioni di cassa siamo in presenza di un semplice movimento di fondi che produce a valle una duplice partita di credito (anticipazioni di cassa) e debito (rimborso anticipazioni di cassa), che si compensano a vicenda.

L'analisi delle *Spese per rimborso di prestiti* si sviluppa esclusivamente per missioni e permette di comprendere la composizione dello stock di indebitamento, differenziando dapprima le fonti a breve termine da quelle a medio e lungo termine e successivamente tra queste ultime, quelle riferibili a mutui da quelle per rimborso di altre forme di indebitamento.

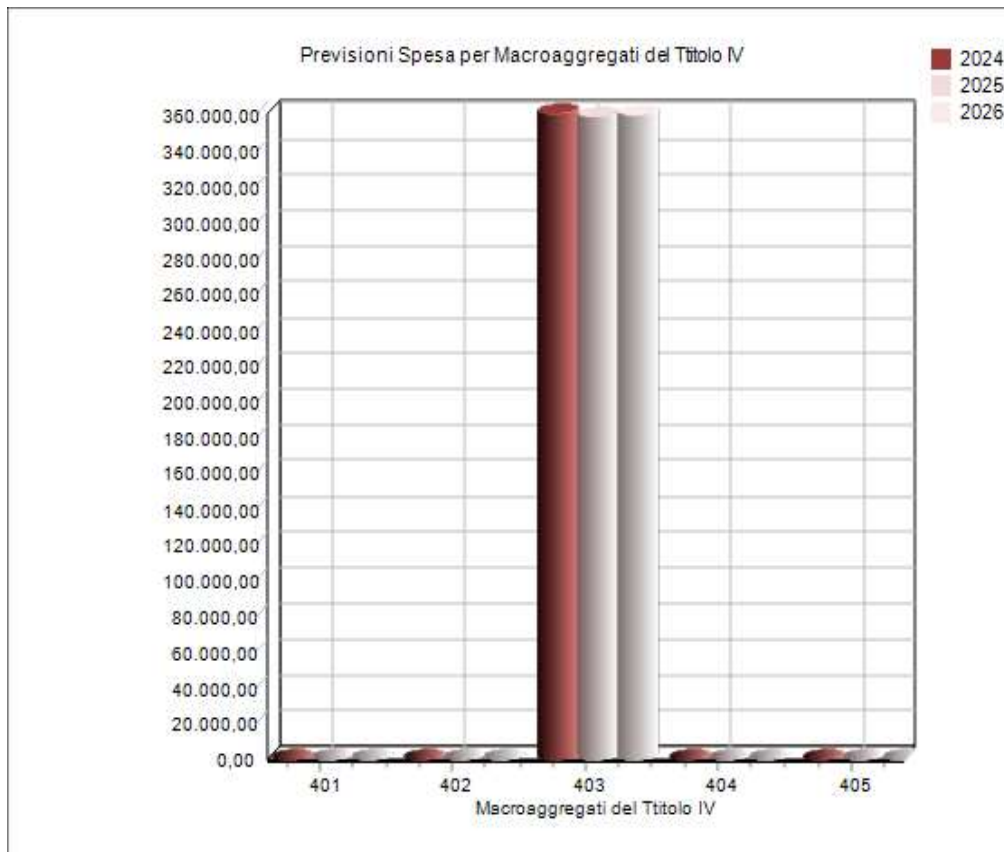
MISSIONI DEL TITOLO IV (D.LGS. 118/2011)	2024	%	2025	%	2026	%
Missione 20 – Fondi e accantonamenti	0,00	0,00%	0,00	0,00%	0,00	0,00%
Missione 50 – Debito pubblico	361.271,15	100,00%	359.434,88	100,00%	360.505,52	100,00%
<b>Totale</b>	<b>361.271,15</b>		<b>359.434,88</b>		<b>360.505,52</b>	



MISSIONI DEL TITOLO IV (D.LGS. 118/2011)	Impegni	Impegni	Assestato	Previsioni
	2022	2023	2023	2024
Missione 20 – Fondi e accantonamenti	0,00	0,00	0,00	0,00
Missione 50 – Debito pubblico	290.867,43	307.943,17	0,00	361.271,15
<b>Totale</b>	290.867,43	307.943,17	0,00	361.271,15

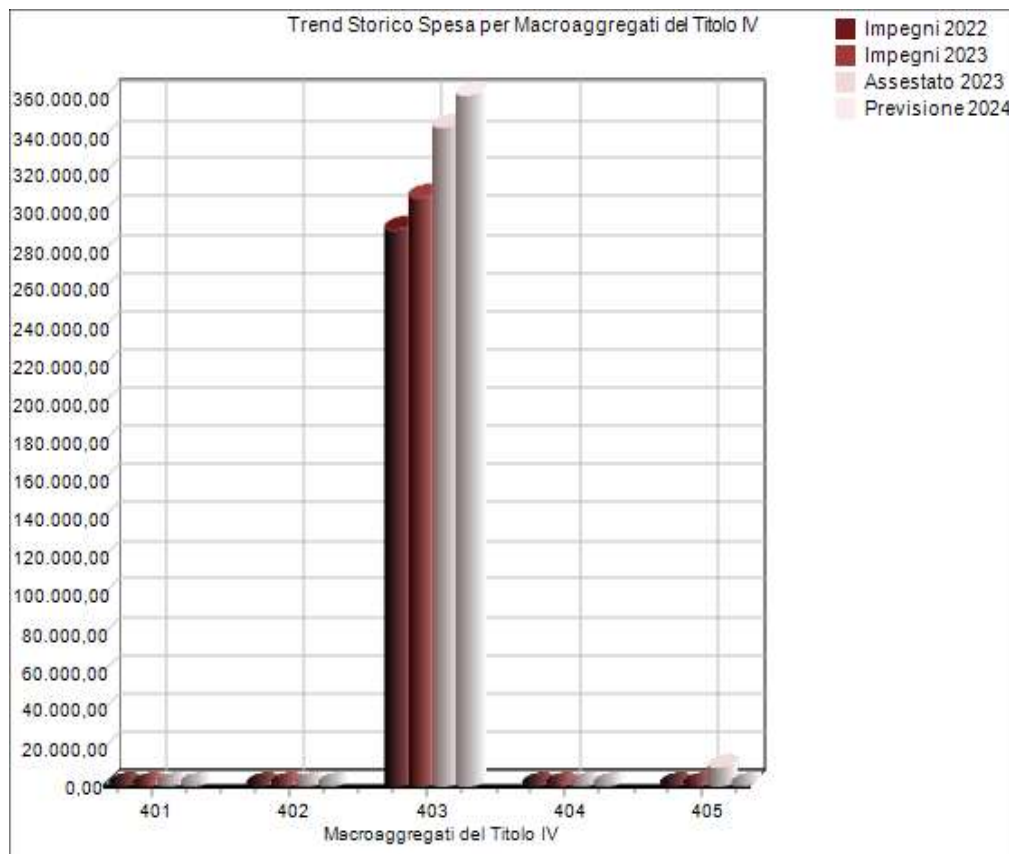


MACROAGGREGATI DEL TITOLO IV (D.LGS. 118/2011)	2024	%	2025	%	2026	%
401 - Rimborso di titoli obbligazionari	0,00	0,00%	0,00	0,00%	0,00	0,00%
402 - Rimborso prestiti a breve termine	0,00	0,00%	0,00	0,00%	0,00	0,00%
403 - Rimborso mutui e altri finanziamenti a medio lungo termine	361.271,15	100,00%	359.434,88	100,00%	360.505,52	100,00%
404 - Rimborso di altre forme di indebitamento	0,00	0,00%	0,00	0,00%	0,00	0,00%
405 - Fondo per rimborso di prestiti	0,00	0,00%	0,00	0,00%	0,00	0,00%
<b>Totale</b>	<b>361.271,15</b>		<b>359.434,88</b>		<b>360.505,52</b>	





MACROAGGREGATI DEL TITOLO IV (D.LGS. 118/2011)	Impegni		Assestato	Previsioni
	2022	2023	2023	2024
401 - Rimborso di titoli obbligazionari	0,00	0,00	0,00	0,00
402 - Rimborso prestiti a breve termine	0,00	0,00	0,00	0,00
403 - Rimborso mutui e altri finanziamenti a medio lungo termine	290.867,43	307.943,17	343.962,84	361.271,15
404 - Rimborso di altre forme di indebitamento	0,00	0,00	0,00	0,00
405 - Fondo per rimborso di prestiti	0,00	0,00	9.651,97	0,00
<b>Totale</b>	<b>290.867,43</b>	<b>307.943,17</b>	<b>353.614,81</b>	<b>361.271,15</b>



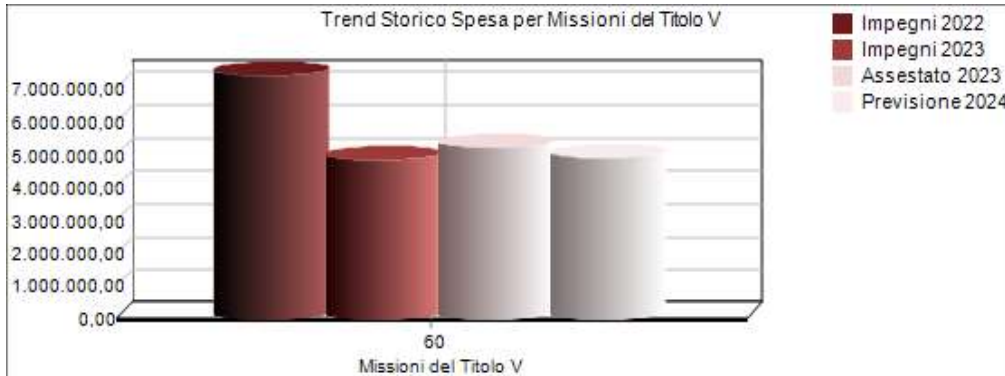




MISSIONI DEL TITOLO V (D.LGS. 118/2011)	2024	%	2025	%	2026	%
Missione 60 – Anticipazioni finanziarie	4.881.367,88	100,00%	3.100.000,00	100,00%	3.100.000,00	100,00%
<b>Totale</b>	<b>4.881.367,88</b>		<b>3.100.000,00</b>		<b>3.100.000,00</b>	

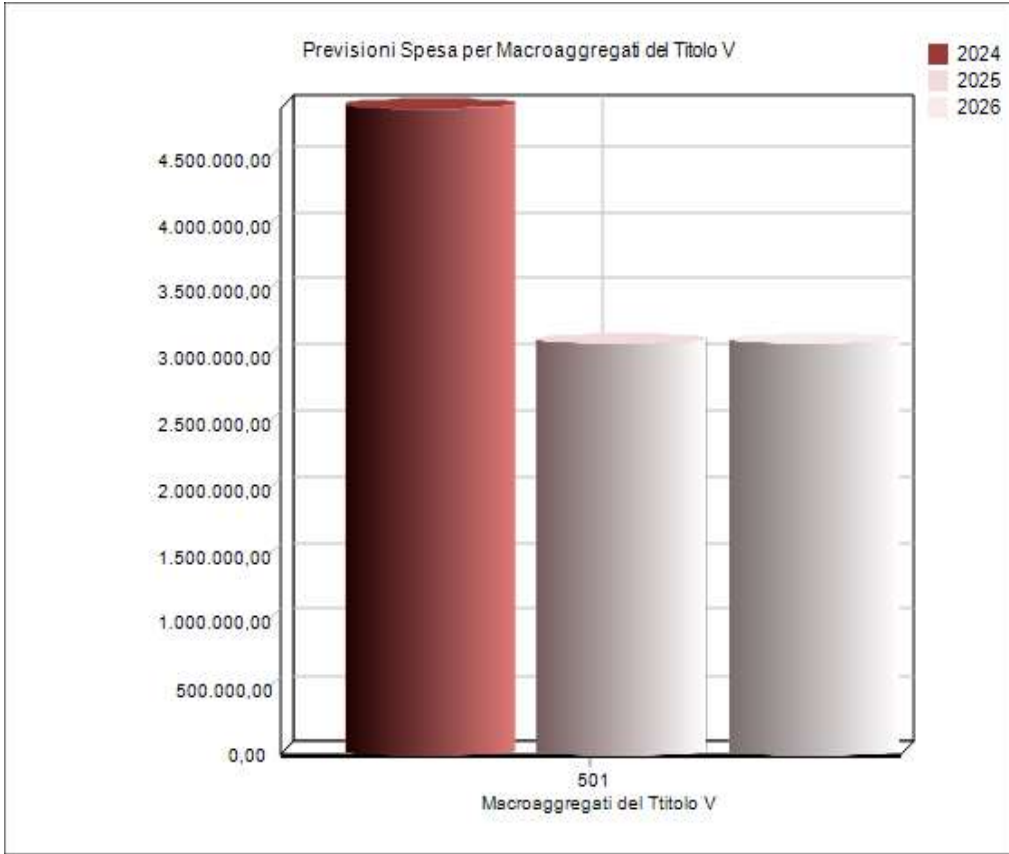


MISSIONI DEL TITOLO V (D.LGS. 118/2011)	Impegni	Impegni	Assestato	Previsioni
	2022	2023	2023	2024
Missione 60 – Anticipazioni finanziarie	7.390.610,56	4.834.734,25	5.177.614,17	4.881.367,88
<b>Totale</b>	<b>7.390.610,56</b>	<b>4.834.734,25</b>	<b>5.177.614,17</b>	<b>4.881.367,88</b>



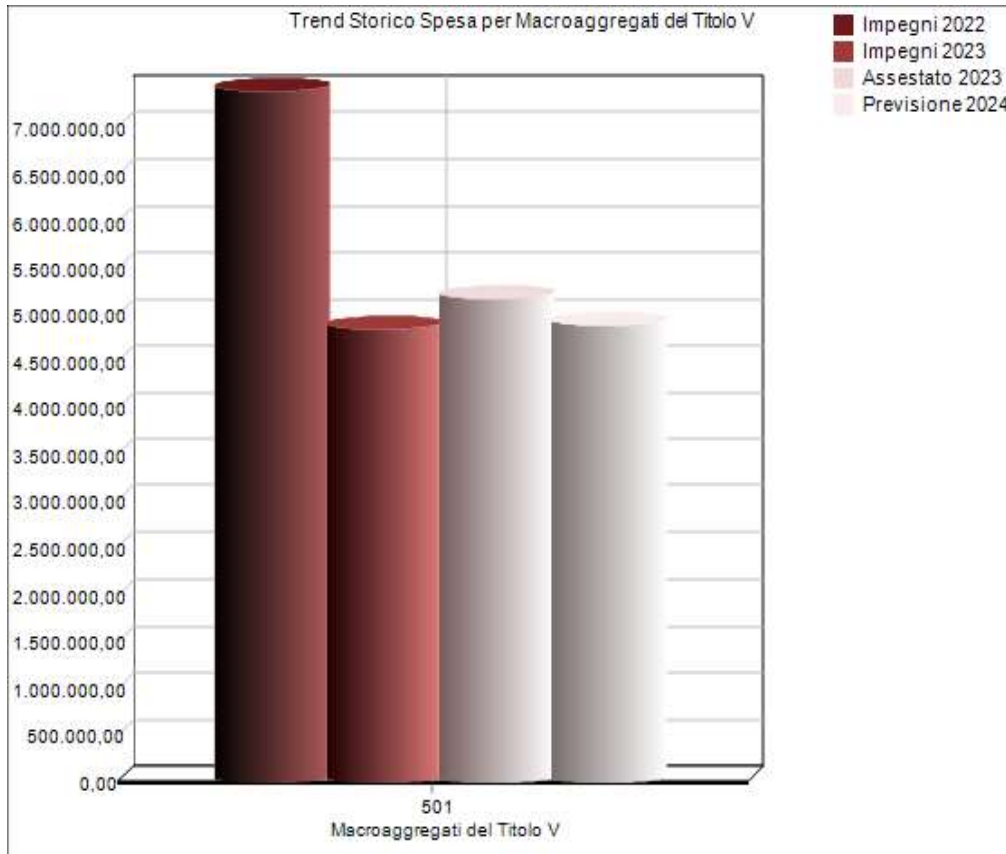


MACROAGGREGATI DEL TITOLO V (D.LGS. 118/2011)	2024	%	2025	%	2026	%
<b>501 - Chiusura</b>						
Anticipazioni ricevute da istituto tesoriere/cassiere	4.881.367,88	100,00%	3.100.000,00	100,00%	3.100.000,00	100,00%
<b>Totale</b>	<b>4.881.367,88</b>		<b>3.100.000,00</b>		<b>3.100.000,00</b>	





MACROAGGREGATI DEL TITOLO V (D.LGS. 118/2011)	Impegni	Impegni	Assestato	Previsioni
	2022	2023	2023	2024
501 - Chiusura Anticipazioni ricevute da istituto tesoriere/cassiere	7.390.610,56	4.834.734,25	5.177.614,17	4.881.367,88
<b>Totale</b>	<b>7.390.610,56</b>	<b>4.834.734,25</b>	<b>5.177.614,17</b>	<b>4.881.367,88</b>





## 5.41 Spese del titolo V

Il Titolo VII delle uscite è costituito dalle spese per conto di terzi e dalle partite di giro.

Viene presentata la composizione del titolo VII per missioni e macro-aggregati nel bilancio di previsione pluriennale **2024-2026** e, successivamente, ciascuna missione e ciascun macro-aggregato viene confrontata con gli importi dell'assestato **2023** e degli impegni degli anni 2022 e 2023.

MISSIONI DEL TITOLO VII (DLGS 118/2011)	2024	%	2025	%	2026	%
MISSIONE 99 - Servizi per conto terzi	7.310.500,00	100,00%	7.310.500,00	100,00%	7.310.500,00	100,00%
<b>TOTALE</b>	<b>7.310.500,00</b>		<b>7.310.500,00</b>		<b>7.310.500,00</b>	

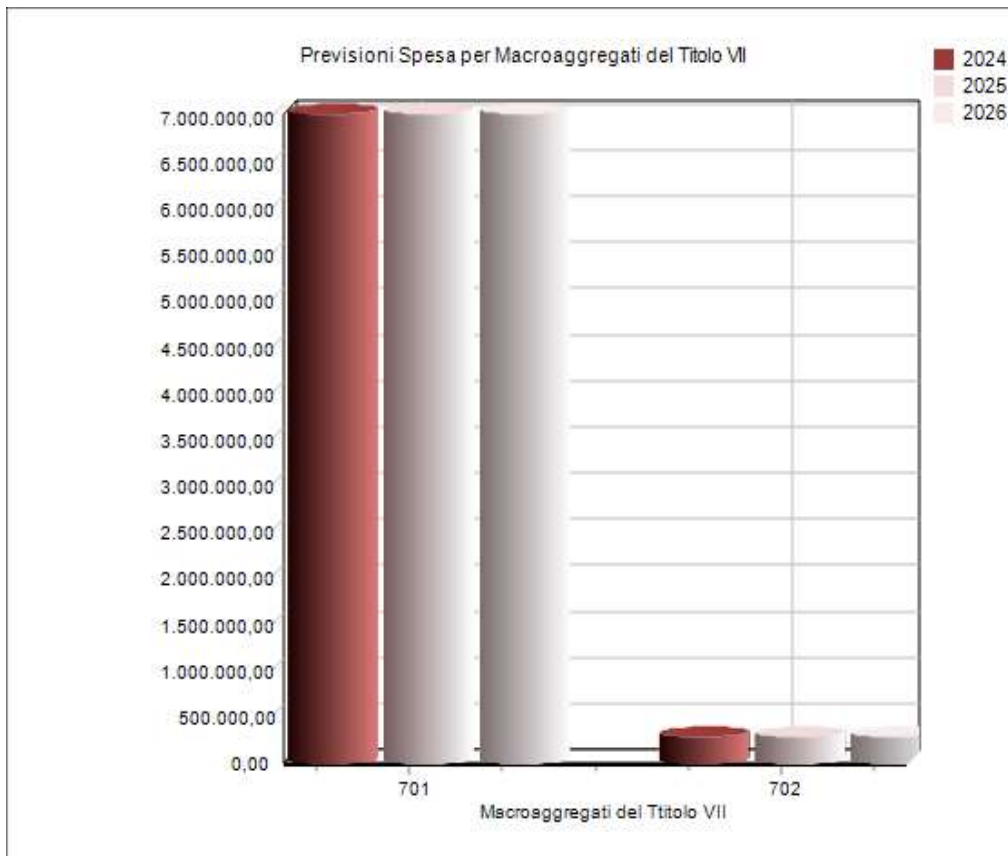


MISSIONI DEL TITOLO VII (DLGS 118/2011)	Impegni	Impegni	Assestato	Previsioni
	2022	2023	2023	2024
MISSIONE 99 - Servizi per conto terzi	8.194.389,13	10.714.935,55	12.820.500,00	7.310.500,00
<b>TOTALE</b>	<b>8.194.389,13</b>	<b>10.714.935,55</b>	<b>12.820.500,00</b>	<b>7.310.500,00</b>

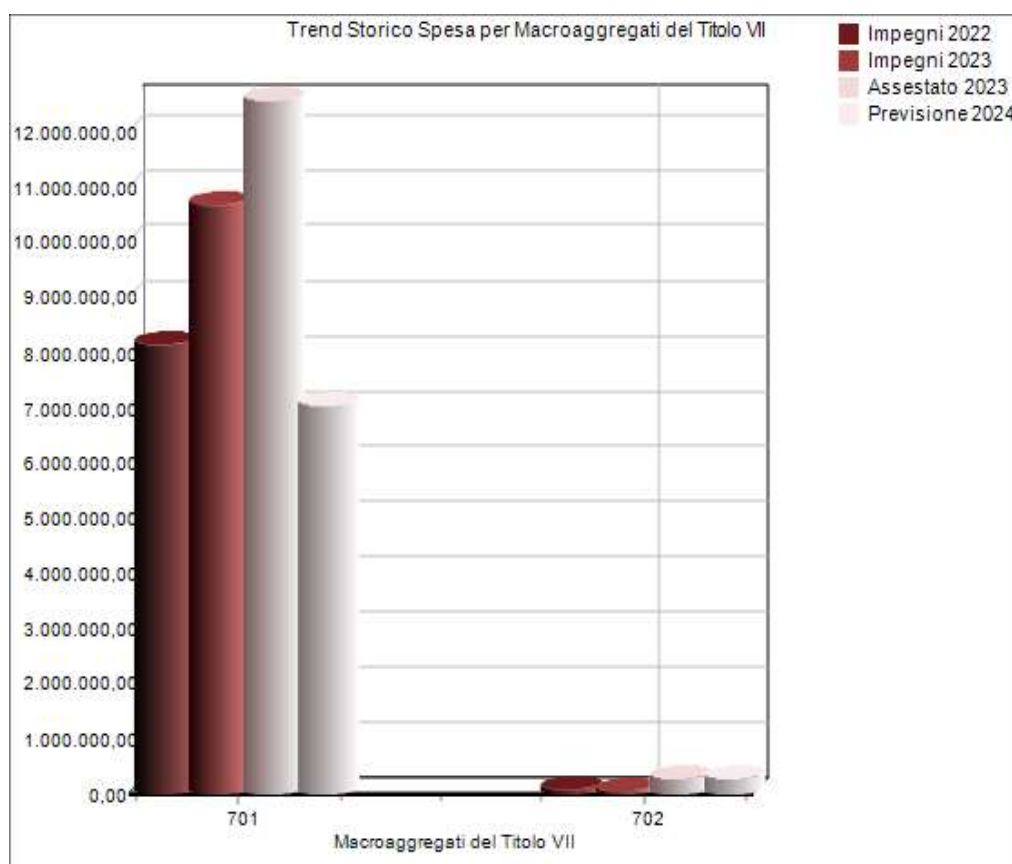




MACROAGGREGATI DEL TITOLO VII (D.LGS.118/2011)	2024	%	2025	%	2026	%
01 - Uscite per partite di giro	7.035.500,00	96,24%	7.035.500,00	96,24%	7.035.500,00	96,24%
02 - Uscite per conto terzi	275.000,00	3,76%	275.000,00	3,76%	275.000,00	3,76%
<b>TOTALE</b>	<b>7.310.500,00</b>		<b>7.310.500,00</b>		<b>7.310.500,00</b>	



MACROAGGREGATI DEL TITOLO VII (D.LGS.118/2011)	Impegni	Impegni	Assestato	Previsioni
	2022	2023	2023	2024
01 - Uscite per partite di giro	8.122.870,47	10.670.674,15	12.545.500,00	7.035.500,00
02 - Uscite per conto terzi	71.518,66	44.261,40	275.000,00	275.000,00
<b>TOTALE</b>	<b>8.194.389,13</b>	<b>10.714.935,55</b>	<b>12.820.500,00</b>	<b>7.310.500,00</b>



## 5.45 Strumenti finanziari derivati o finanziamenti che includono una componente derivata

L'articolo 1, comma 383, della legge 24 dicembre 2007, n. 244, legge finanziaria per il 2008, ha introdotto l'obbligo di un'apposita nota allegata al bilancio degli enti locali in cui evidenziare gli oneri e gli impegni legati ai contratti di strumenti finanziari anche derivati, di cui al comma 381 del medesimo articolo 1.

I derivati sono contratti il cui valore deriva (e dipende) dal prezzo di un'attività sottostante, quali titoli (futures, options sui titoli..), ovvero dal valore di un parametro finanziario di riferimento (indice di borsa, tasso di interesse, tasso di cambio). Si tratta, dunque, di strumenti finanziari che si collegano strettamente a:

- valori mobiliari;
- tassi di interesse;
- valute;
- beni reali.

Tra i principali strumenti finanziari derivati si annoverano:

-- i futures: sono contratti derivati standardizzati, negoziati in Borsa, con i quali le parti si impegnano a scambiare ad una data prestabilita determinate attività oppure a versare o a riscuotere un importo determinato in base all'andamento di un indicatore di riferimento, con l'obiettivo di fissare il prezzo di un'attività a termine.

-- il forward rate agreement: rappresenta un contratto derivato con il quale le parti si impegnano a versare e riscuotere ad una data prestabilita un importo determinato in base all'andamento di un indicatore di riferimento sui tassi di interesse. Con questo contratto le parti si impegnano a scambiarsi a scadenza prefissata un flusso di cassa commisurato al differenziale esistente tra il futuro tasso di interesse indicato dal mercato e quello concordato tra le parti alla data di stipula del contratto, al fine di ridurre i margini di incertezza connessi alle possibili variazioni dei tassi di interesse futuri.

-- l'option: rappresenta un contratto derivato con cui si conferisce ad un contraente il diritto (la facoltà) di acquistare o vendere determinate attività, ad una certa data o entro una certa data, ad un certo prezzo previo pagamento di un premio.

-- lo swap, che consente di limitare il rischio di cambio o di interesse tramite lo scambio a termine di una serie di flussi monetari, determinati in base all'andamento di particolari indicatori finanziari. Anche gli swaps si possono concretizzare in diverse forme (interest rate swap, domestic currency swap...)

-- i credit derivatives, usati per assumere o trasferire a terzi i rischi di credito. L'oggetto di tali contratti si può identificare nell'assunzione del rischio di credito senza il trasferimento del credito sottostante e senza ricorrere ad un negozio di garanzia personale o reale.

Il ruolo degli strumenti finanziari derivati è fortemente connesso alle problematiche di gestione del rischio. In particolare i "rischi finanziari" sono così classificati nei documenti dei principi contabili internazionali:

- a) Rischio di mercato (market risk) che include tre tipi di rischi:
  - i) rischio di cambio, derivante dalle oscillazioni delle parità di cambio tra due valute;
  - ii) rischio di tasso di interesse, che è connesso alle fluttuazioni del tasso di interesse le quali portano alla variabilità del valore di alcuni strumenti finanziari (es.: un finanziamento a medio termine a tasso fisso);

- iii) rischio di prezzo, che deriva dalle oscillazioni del prezzo di mercato degli strumenti finanziari, dovute a cause riguardanti uno specifico strumento, o l'entità che lo emette o cause generali di mercato (es.: le variazioni dei corsi di borsa delle azioni).
- b) Rischio di credito, che si concretizza nell'eventualità che, alle scadenze stabilite nel contratto, la controparte sia insolvente;
- c) Rischio di liquidità, (o rischio di finanziamento) è il rischio che l'impresa abbia difficoltà nel reperire fondi per far fronte agli impegni derivanti dagli strumenti finanziari (es.: per rimborsare un finanziamento ricevuto);
- d) Rischio sui flussi finanziari, è il rischio che l'ammontare dei flussi finanziari collegati ad uno strumento finanziario subisca delle fluttuazioni. Es.: un finanziamento a medio termine a tasso variabile.

DENOMINAZIONE		ANNO 2024	ANNO 2025	ANNO 2026
		a) Oneri	a) Oneri	a) Oneri
		b) Impegni Finanziari	b) Impegni Finanziari	b) Impegni Finanziari
	a)			
	b)			
	a)			
	b)			
	a)			
	b)			

L'ente ha in essere i contratti esposti nella tabella seguente. In questa tabella vengono riportati gli oneri e gli impegni finanziari stimati e stanziati in bilancio per ogni annualità di bilancio.

## PARTE TERZA

## 7.00 Enti ed organismi strumentali e partecipazioni possedute

Il punto 9.11 del Principio contabile applicato alla Programmazione, nell'introdurre quale allegato al Bilancio di previsione la "nota integrativa", prevede espressamente che essa contenga: "...

- h) l'elenco dei propri enti ed organismi strumentali, precisando che i relativi bilanci consuntivi sono consultabili nel proprio sito internet fermo restando quanto previsto per gli enti locali dall'articolo 172, comma 1, lettera a) del decreto legislativo 18 agosto 2000, n. 267;
- i) l'elenco delle partecipazioni possedute con l'indicazione della relativa quota percentuale".

Si riporta l'elenco delle società e degli enti e organismi strumentali controllati e partecipati.

ORGANISMI PARTECIPATI	NATURA GIURIDICA	QUOTA DI PARTECIPAZIONE (%)	NOTE
-----------------------	------------------	-----------------------------	------

ORGANISMO STRUMENTALE			
TENNACOLA SPA	Gestione sistema idrico integrato	10,53	
STEAT SPA	Gestione trasporto pubblico	0,64	
ALIPICENE SRL	Gestione Avio superficie	2,5	In liquidazione
AATO N.4	Ambito ottimale 4		
SIC 1 SRL* Società di Mul#servizi 0,95 *Dichiarata Fallita	Società multiservizi	0,95	Dichiarata fallita
COSIF * Consorzio sviluppo del Fermano	Consorzio sviluppo del Fermano		In liquidazione

ENTI STRUMENTALI CONTROLLATI E PARTECIPATI			

SOCIETA' CONTROLLATE E PARTECIPATE			

## 7.10 Garanzie fideiussorie

Non sono state prestate garanzie dall'ente a favore di istituti di credito fideiussori.

BENEFICIARIO	IMPORTO MUTUO	DESCRIZIONE	ISTITUTO	ALTRE ANNOTAZIONI

## PARTE Quarta



## **8.00 I Servizi Erogati: Caratteristiche**

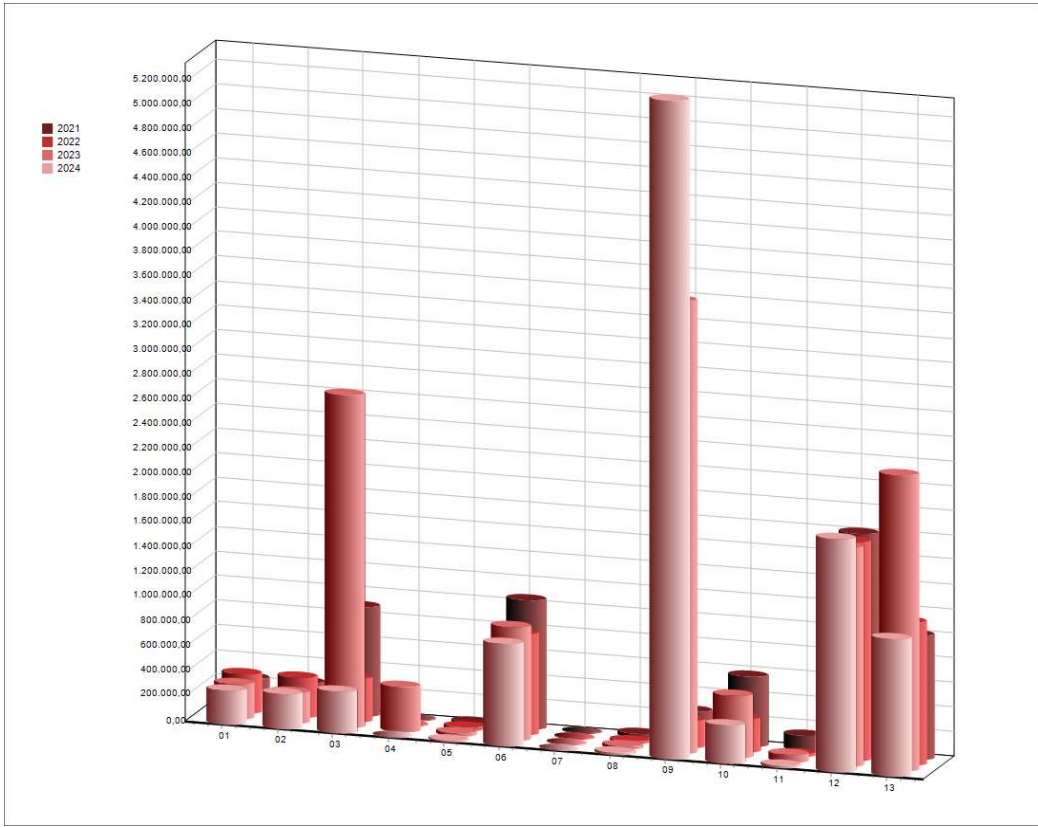
Il legislatore ha regolato in modo particolare i diversi tipi di servizi che possono essere oggetto di prestazione da parte dell'ente locale, dando così ad ognuno di essi una specifica connotazione. Le norme amministrative, infatti, operano una netta distinzione tra i servizi a domanda individuale, i servizi a carattere produttivo ed i servizi istituzionali. Questa separazione trae origine dalla diversa natura economica, giuridica ed organizzativa di questo genere di prestazioni e rappresenta il risultato elementare dell'intera attività amministrativa dell'Ente. D'altra parte tra gli obiettivi principali da conseguire da parte del Comune vi è proprio quello di erogare servizi alla collettività amministrata.

### 8.10 I servizi istituzionali

I servizi istituzionali sono costituiti dal complesso di attività finalizzate a fornire al cittadino quella base di servizi generalmente riconosciuti come di stretta competenza pubblica. Si tratta infatti di prestazioni che, come l'ufficio tecnico, l'anagrafe e lo stato civile, la polizia locale, la protezione civile, i servizi cimiteriali, possono essere erogate solo dall'ente pubblico e per questo qualificate di tipo essenziale.

Il loro costo è generalmente finanziato attingendo alle risorse generiche a disposizione dell'Ente, quali ad esempio i trasferimenti attribuiti dallo Stato o le entrate di carattere tributario, che nella maggior parte dei casi sono forniti gratuitamente alla collettività.

Servizi istituzionali	Impegni competenza	Impegni competenza	Assestato	Previsione
	2021	2022	2023	2024
ORGANI ISTITUZIONALI	226.722,39	310.272,79	281.080,42	274.736,60
ELEZIONI E CONSULT. POPOLARI, ANAGRAFE E STATO CIVILE	229.031,53	322.958,12	243.500,00	276.200,00
UFFICIO TECNICO	883.681,62	350.640,41	2.701.346,82	331.104,00
STATISTICA E SERVIZI INFORMATIVI	0,00	0,00	361.988,00	0,00
UFFICI GIUDIZIARI	17.209,73	19.532,96	20.300,00	9.320,00
POLIZIA LOCALE E AMMINISTRATIVA	1.045.567,94	813.232,34	920.225,45	826.211,90
LEVA MILITARE	0,00	0,00	0,00	0,00
SISTEMA DI PROTEZIONE CIVILE	26.244,98	11.110,00	19.831,54	15.337,00
ALTRI ORDINI DI ISTRUZIONE E SERVIZI AUSILIARI	240.438,05	214.903,36	3.678.064,92	5.355.268,80
SERVIZI NECROSCOPICI E CIMITERIALI	564.150,86	263.190,93	503.895,84	303.170,64
SERVIZIO IDRICO INTEGRATO	120.038,87	14.933,55	53.989,65	13.550,06
RIFIUTI	1.797.056,94	1.775.527,24	1.778.677,60	1.891.945,48
VIABILITA' ED INFRASTRUTTURE STRADALI	999.911,15	1.157.170,77	2.401.213,28	1.115.470,72
<b>TOTALE</b>	<b>6.150.054,06</b>	<b>5.253.472,47</b>	<b>12.964.113,52</b>	<b>10.412.315,20</b>



## 8.20 I servizi a domanda individuale

La tipologia dei servizi pubblici a domanda individuale è stata definita dal Decreto Ministeriale 31.12.1983 da parte del Ministero dell'Interno di concerto con i Ministeri del Tesoro e delle Finanze e comprende tra gli altri le case di riposo per anziani, gli asili nido, le colonie e i soggiorni stagionali, i corsi extrascolastici, gli impianti sportivi, le mense comprese quelle ad uso scolastico, i mercati e le fiere, i parcheggi, i teatri, i musei ecc.

Per quanto attiene al sistema tariffario ogni Ente presenta particolarità tenuto conto che alcuni di questi servizi prevedono contribuzioni "personalizzate" ricavate con l'applicazione dell'Indicatore della Situazione Economica (I.S.E.). Il servizio a domanda individuale viene parzialmente finanziato dalle tariffe pagate dagli utenti e, in misura variabile, anche dalle risorse proprie dell'ente, oppure concesse da altri enti pubblici; detti servizi a domanda individuale sono sottoposti ad un regime di controlli finanziari, sia in sede di redazione del bilancio di previsione che a chiusura del consuntivo. La definizione di un limite di copertura rappresenta un passaggio estremamente delicato per la gestione dell'Ente, in quanto l'adozione di tariffe contenute per il cittadino-utente determina una riduzione delle possibilità di spesa per l'Ente stesso.

<i>Servizi a domanda individuale</i>	<i>Entrate</i>	<i>Spese</i>	<i>Risultato</i>	<i>Copertura in percentuale</i>
	<b>2024</b>	<b>2024</b>	<b>2024</b>	
ALBERGHI CASE DI RIPOSO E DI RICOVERO	1.010.156,30	851.944,36	158.211,94	118,57%
ALBERGHI DIURNI E BAGNI PUBBLICI	0,00	0,00	0,00	100,00%
ASILI NIDO	310.311,98	331.545,31	-21.233,33	93,60%
CONVITTI, CAMPEGGI, CASE	1.800,00	6.000,00	-4.200,00	30,00%
COLONIE E SOGGIORNI STAGIONALI	48.912,62	75.912,62	-27.000,00	64,43%
CORSI EXTRASCOLASTICI	0,00	0,00	0,00	100,00%
PARCHEGGI CUSTODITI E PARCHIMETRI	0,00	0,00	0,00	100,00%
PESA PUBBLICA	0,00	0,00	0,00	100,00%
SERVIZI TURISTICI DIVERSI	0,00	0,00	0,00	100,00%
SPURGO POZZI NERI	0,00	0,00	0,00	100,00%
TEATRI	10.000,00	43.350,32	-33.350,32	23,07%
MUSEI, GALLERIE E MOSTRE	0,00	57.667,00	-57.667,00	0,00%
GIARDINI ZOOLOGICI E BOTANICI	0,00	0,00	0,00	100,00%
IMPIANTI SPORTIVI	0,00	0,00	0,00	100,00%
MATTatoi PUBBLICI	0,00	0,00	0,00	100,00%
MENSE NON SCOLASTICHE	0,00	0,00	0,00	100,00%
MENSE SCOLASTICHE	20.740,00	150.000,00	-129.260,00	13,83%
MERCATI E FIERE ATTREZZATE	0,00	0,00	0,00	100,00%
SPETTACOLI	0,00	0,00	0,00	100,00%
TRASPORTO CARNI MACELLATE	0,00	0,00	0,00	100,00%
TRASPORTI E POMPE FUNEBRI	0,00	0,00	0,00	100,00%
USO DI LOCALI NON ISTITUZIONALI	0,00	0,00	0,00	100,00%
ALTRI SERVIZI A DOMANDA INDIVIDUALE	0,00	0,00	0,00	100,00%
<b>TOTALE</b>	<b>1.401.920,90</b>	<b>1.516.419,61</b>	<b>-114.498,71</b>	<b>92,45%</b>





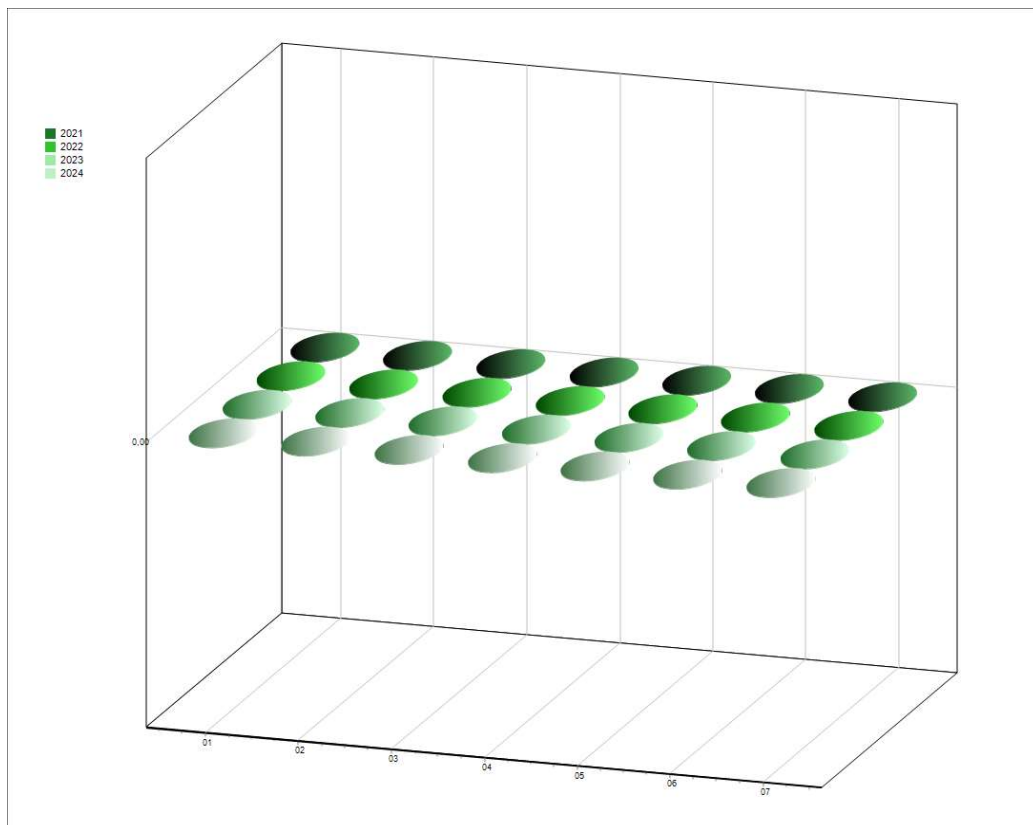
### 8.30 Servizi a carattere produttivo

Si tratta di servizi gestiti dai Comuni che negli ultimi anni sono stati interessati da importanti variazioni nelle forme di gestione, sempre più orientante verso forme "esterne" ai bilanci degli enti. In particolare ci si riferisce alla gestione degli Acquedotti, alla distribuzione del gas metano, alle farmacie e ad altri servizi, spesso molto diversi fra loro, con importanza residuale presenti in alcuni Comuni.

I servizi a carattere produttivo tendono, in via generale, ad autofinanziarsi e quindi operano quanto meno in pareggio, o producono addirittura utili; essi sono interessati da norme giuridiche e finanziarie che riguardano prevalentemente la specifica area d'intervento di questa attività, in un'ottica che di solito cerca di contenere il possibile impatto negativo di questi servizi gestiti da un ente pubblico sulla libera concorrenza di mercato.

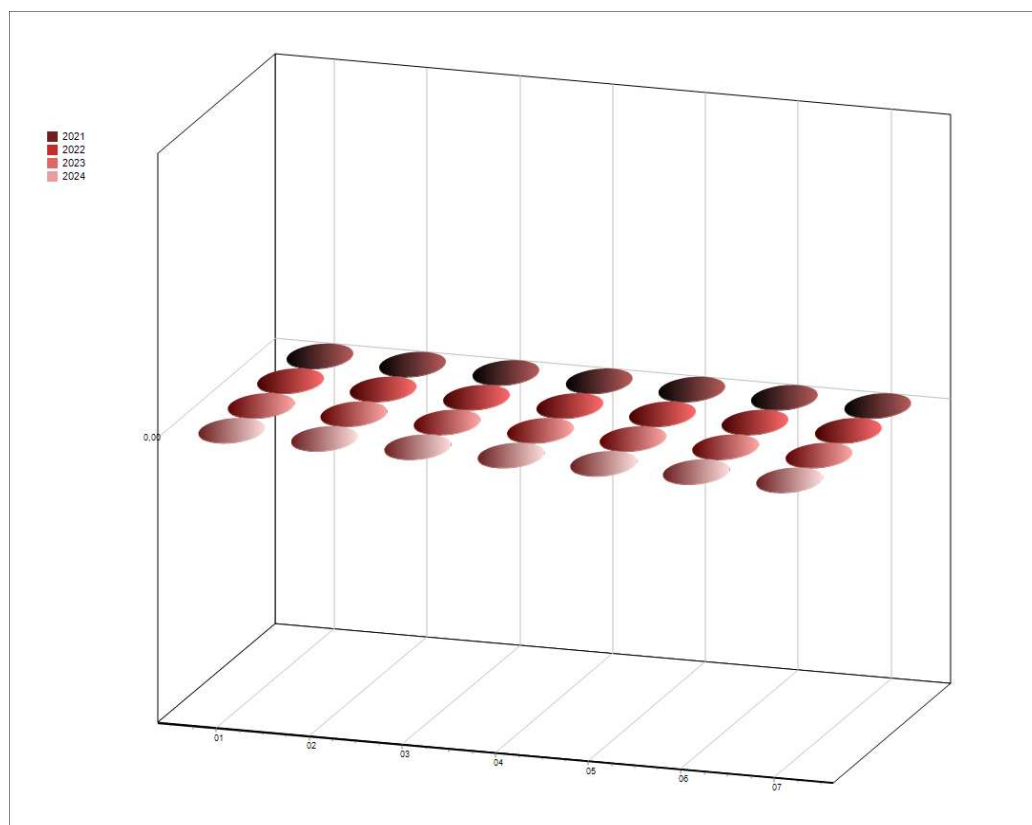
<i>Servizi a carattere produttivo</i>	<i>Entrate</i>	<i>Spese</i>	<i>Risultato</i>	<i>Copertura in percentuale</i>
	<b>2024</b>	<b>2024</b>	<b>2024</b>	
ACQUEDOTTO	0,00	0,00	0,00	100,00%
DISTRIBUZIONE GAS	0,00	0,00	0,00	100,00%
FARMACIE	0,00	0,00	0,00	100,00%
CENTRALE DEL LATTE	0,00	0,00	0,00	100,00%
DISTRIBUZIONE ENERGIA ELETTRICA	0,00	0,00	0,00	100,00%
TELERISCALDAMENTO	0,00	0,00	0,00	100,00%
TRASPORTI PUBBLICI	0,00	0,00	0,00	100,00%
<b>TOTALE</b>	<b>0,00</b>	<b>0,00</b>	<b>0,00</b>	<b>100,00%</b>

<b>Servizi a carattere produttivo</b> <b>Trend Entrate</b>	<b>Accertamenti</b>	<b>Accertamenti</b>	<b>Assestato</b>	<b>Previsioni</b>
	<b>2021</b>	<b>2022</b>	<b>2023</b>	<b>2024</b>
ACQUEDOTTO	0,00	0,00	0,00	0,00
DISTRIBUZIONE GAS	0,00	0,00	0,00	0,00
FARMACIE	0,00	0,00	0,00	0,00
CENTRALE DEL LATTE	0,00	0,00	0,00	0,00
DISTRIBUZIONE ENERGIA ELETTRICA	0,00	0,00	0,00	0,00
TELERISCALDAMENTO	0,00	0,00	0,00	0,00
TRASPORTI PUBBLICI	0,00	0,00	0,00	0,00
<b>TOTALE</b>	<b>0,00</b>	<b>0,00</b>	<b>0,00</b>	<b>0,00</b>





<b>Servizi a carattere produttivo</b>	<b>Impegni</b>	<b>Impegni</b>	<b>Assestato</b>	<b>Previsioni</b>
<b>Trend Spese</b>	<b>2021</b>	<b>2022</b>	<b>2023</b>	<b>2024</b>
ACQUEDOTTO	0,00	0,00	0,00	0,00
DISTRIBUZIONE GAS	0,00	0,00	0,00	0,00
FARMACIE	0,00	0,00	0,00	0,00
CENTRALE DEL LATTE	0,00	0,00	0,00	0,00
DISTRIBUZIONE ENERGIA ELETTRICA	0,00	0,00	0,00	0,00
TELERISCALDAMENTO	0,00	0,00	0,00	0,00
TRASPORTI PUBBLICI	0,00	0,00	0,00	0,00
<b>TOTALE</b>	<b>0,00</b>	<b>0,00</b>	<b>0,00</b>	<b>0,00</b>



## INDICE

0.00	
1	PARTE PRIMA
1.00	Criteri di valutazione adottati per la formulazione delle previsioni
2.00	Analisi degli equilibri parziali: una visione d'insieme
2.10	L'equilibrio del Bilancio corrente
2.20	L'equilibrio del Bilancio investimenti
2.30	L'equilibrio del Bilancio finale
3	PARTE SECONDA
3.00	Risultato di amministrazione presunto al 31/12/2023 e prospetti relativi alla distinzione dei vincoli e all'utilizzo delle quote vincolate
3.10	Il Fondo pluriennale vincolato
4.00	Analisi dell'Entrata
4.10	Analisi per titoli
4.11	Le entrate ricorrenti e non ricorrenti
4.20	Le Entrate Tributarie
4.21	Analisi delle voci più significative del titolo I
4.30	Le Entrate da Trasferimenti Correnti
4.31	Analisi delle voci più significative del titolo II
4.40	Le Entrate Extratributarie
4.41	Analisi delle voci di entrata più significative del titolo III
4.50	Le Entrate in Conto Capitale
4.51	Analisi delle voci più significative di entrata del titolo IV e del titolo V
4.60	Le Entrate dei titoli VI e VII
4.61	Capacità di indebitamento
4.70	Le Entrate del titolo IX
5.00	Analisi della Spesa
5.10	Analisi per Titoli
5.11	Spese ricorrenti e non ricorrenti
5.20	Spese correnti
5.21	Spese correnti per missioni
5.22	Spese correnti per macroaggregati

- 5.23 Il contenimento delle spese ed il rispetto dei limiti di legge
- 5.24 Il Fondo Crediti Dubbia Esigibilità
- 5.25 Altri stanziamenti per spese potenziali
- 5.30 Spese in conto capitale
- 5.31 Spese in c/capitale per missioni
- 5.32 Spese in c/capitale per macroaggregati
- 5.33 Saldo corrente ai fini della copertura degli investimenti pluriennali
- 5.35 Elenco degli interventi programmati per spese di investimento finanziati col ricorso al debito e con le risorse disponibili
- 5.36 Cause che non hanno reso possibile porre in essere la programmazione necessaria alla definizione dei relativi cronoprogrammi
- 5.40 Spese dei titoli IV e V
- 5.41 Spese del titolo V
- 5.45 Strumenti finanziari derivati o finanziamenti che includono una componente derivata
- 7 PARTE TERZA
- 7.00 Enti ed organismi strumentali e partecipazioni possedute
- 7.10 Garanzie fideiussorie
- 8 PARTE QUARTA
- 8.00 I Servizi Erogati: Caratteristiche
- 8.10 I servizi istituzionali
- 8.20 I servizi a domanda individuale
- 8.30 Servizi a carattere produttivo



*COMUNE DI SANT'ELPIDIO A MARE*

*Provincia di Fermo*

**Parere dell'Organo di revisione sulla proposta di**

**BILANCIO DI PREVISIONE 2024 – 2026**

**e documenti allegati**

L'ORGANO DI REVISIONE

Rag. Elsa Corpetti

Dott. Luigi Scalonì

Dott.ssa Marina Diomedi

**L'ORGANO DI REVISIONE**

**Verbale n. 22 del 22/12/2023**

**PARERE SULLA PROPOSTA DI BILANCIO DI PREVISIONE 2024-2026**

Premesso che l'Organo di revisione ha:

- esaminato la proposta di bilancio di previsione 2024-2026, unitamente agli allegati di legge;
- visto il Decreto Legislativo 18 agosto 2000 n. 267 «Testo unico delle leggi sull'ordinamento degli enti locali» (TUEL);
- visto il Decreto legislativo del 23 giugno 2011 n.118 e la versione aggiornata dei principi contabili generali ed applicati pubblicati sul sito ARCONET- Armonizzazione contabile enti territoriali;

**presenta**

l'allegata relazione quale parere sulla proposta di bilancio di previsione per gli esercizi 2024-2026, del Comune di Sant'Elpidio a Mare che forma parte integrante e sostanziale del presente verbale.

Monte San Giusto, li 22/12/2023

**L'ORGANO DI REVISIONE**

Rag. Elsa Corpetti

Dott. Luigi Scaloni

Dott.ssa Marina Diomedi

## 1. PREMESSA

I sottoscritti revisori nominati con delibera dell'organo consiliare n. 28 del 13.07.2021;

### *Premesso*

- che l'Ente deve redigere il bilancio di previsione rispettando il titolo II del D.lgs. 267/2000 (di seguito anche TUEL), i principi contabili generali e applicati alla contabilità finanziaria, lo schema di bilancio di cui all'allegato 9 al D.lgs. 118/2011;
- che è stato ricevuto in data 14.12.2023 lo schema del bilancio di previsione per gli esercizi 2024-2026, approvato dalla Giunta comunale in data 14/12.2023 con delibera n. 207, completo degli allegati disposti dalla legge e necessari per il controllo.

- viste le disposizioni di Legge che regolano la finanza locale, in particolare il TUEL;
- visto lo statuto dell'Ente, con particolare riferimento alle funzioni attribuite all'Organo di revisione;
- visto lo Statuto ed il regolamento di contabilità;
- visti i regolamenti relativi ai tributi comunali;
- visto il parere espresso dal responsabile del servizio finanziario, ai sensi dell'art.153, comma 4 del D.lgs. n. 267/2000, in data 11.12.2023 in merito alla veridicità delle previsioni di entrata e di compatibilità delle previsioni di spesa, avanzate dai vari servizi, iscritte nel bilancio di previsione 2024-2026;

l'Organo di revisione ha effettuato le seguenti verifiche al fine di esprimere un motivato giudizio di coerenza, attendibilità e congruità contabile delle previsioni di bilancio e dei programmi e progetti, come richiesto dall'art. 239, comma 1, lettera b) del D.lgs. n. 267/2000.

## 2. NOTIZIE GENERALI SULL'ENTE

Il Comune di Sant'Elpidio a Mare registra una popolazione al 01.01.2023, di n 16.769 abitanti.

L'Ente **non** è in disavanzo.

L'Ente **non** è in piano di riequilibrio.

L'Ente **non** è in dissesto finanziario.

## 3. DOMANDE PRELIMINARI

L'Organo di revisione ha verificato che l'Ente entro il 30 novembre 2023 ha aggiornato gli stanziamenti del bilancio di previsione 2023-2025.

L'Organo di revisione ha verificato che al bilancio di previsione **sono stati allegati** tutti i documenti di cui all'art. 11, co. 3, del D.lgs. n. 118/2011; al punto 9.3 del principio contabile applicato 4/1, lett. g) e lett. h); all'art. 172 TUEL.



L'Organo di revisione ha verificato che l'Ente **ha rispettato** i termini di legge per l'adozione del bilancio di previsione 2024-2026 adottando una procedura coerente o comunque compatibile con quanto previsto dal principio contabile All. 4/1 a seguito dell'aggiornamento disposto dal Decreto interministeriale del 25.7.2023.

L'Ente **non ha gestito** in esercizio provvisorio il bilancio di previsione 2024-2026;

L'Organo di revisione è **iscritto** alla BDAP.

L'Organo di revisione ha verificato che l'Ente, prima dell'approvazione in Consiglio Comunale, abbia effettuato il pre-caricamento sulla banca dati BDAP senza rilievi e/o errori bloccanti (esito positivo in data 16.12.2023).

L'Ente **non è** adempiente all'inserimento dei relativi dati e documenti in BDAP (Banca Dati delle Amministrazioni Pubbliche).

L'Ente **non ha gestito** in gestione provvisoria.

L'Organo di revisione ha verificato che l'Ente **non risulta** strutturalmente deficitario sulla base dei parametri individuati con Decreto interministeriale del 4 agosto 2023 per il triennio 2022-2024.

#### 4. VERIFICHE SULLA PROGRAMMAZIONE

L'Organo di revisione ha verificato che l'Ente **ha rispettato** i termini di legge per l'adozione degli strumenti di programmazione (previsti dall'allegato 4/1 del d.lgs. n. 118/2011).

L'Organo di revisione sulla nota di aggiornamento al DUP, **proposta consiliare n. 1899 del 15.12.2023** ha espresso parere con verbale n. 21 del 20/12/2023 attestando la sua coerenza, attendibilità e congruità.

L'Organo di revisione ha verificato che il DUP e la nota di aggiornamento al DUP contengono i seguenti strumenti obbligatori di programmazione di settore:

##### **Programma triennale lavori pubblici**

Il programma triennale ed elenco annuale dei lavori pubblici, di cui all'art. 37 del d.lgs. n. 36 del 31 marzo 2023, è redatto secondo lo schema tipo di cui all'allegato I.5 al nuovo Codice.

Il programma espone interventi di investimento uguali o superiori a € 150.000,00.

Il programma risulta coerente anche con i progetti PNRR, per i quali non si applica il nuovo codice dei contratti pubblici (rif. Art. 225 co. 8 del D.lgs. 31 marzo 2023 n. 36 "in relazione alle procedure di affidamento e ai contratti riguardanti investimenti pubblici, anche suddivisi in lotti, finanziati in tutto o in parte con le risorse previste dal PNRR e dal PNC, nonché dai programmi cofinanziati dai fondi strutturali dell'Unione Europea, ivi comprese le infrastrutture di supporto ad essi connesse, anche se non finanziate con dette risorse, si applicano, anche dopo il 1° luglio 2023, le disposizioni di cui al D.L. n. 77/2021, convertito, con modificazioni, dalla legge 108 del 2021, al decreto-legge 24 febbraio 2023, n. 13, nonché le specifiche disposizioni legislative finalizzate a semplificare e agevolare la realizzazione degli obiettivi stabiliti dal PNRR, dal PNC nonché dal Piano nazionale integrato per l'energia e il clima 2030 di cui al

Regolamento (UE) 2018/1999 del Parlamento europeo e del Consiglio, dell'11 dicembre 2018").

Il programma triennale, dopo la sua approvazione consiliare, dovrà essere pubblicato sul sito istituzionale nella sezione "Amministrazione trasparente" e nella Banca dati nazionale dei contratti pubblici.

#### **Programma triennale degli acquisti di beni e servizi**

Il programma triennale degli acquisti di beni e servizi di cui all'art. 37 del d.lgs. n. 36 del 31 marzo 2023 è redatto secondo lo schema tipo di cui all'allegato I.5 al nuovo Codice.

Il programma è stato oggetto di deliberazione non è stato adottato autonomamente e si considera adottato in quanto contenuto nel DUP.

Il programma espone acquisti di beni e servizi pari o superiori a euro 140.000,00.

Il programma risulta coerente anche con i progetti PNRR. (Circolare del 26 luglio 2022, n. 29 – Manuale delle procedure finanziarie degli interventi PNRR)

#### **Piano delle alienazioni e valorizzazioni immobiliari**

Viene approvato con l'approvazione del DUP 2024-2026.

#### **Programmazione delle risorse finanziarie da destinare al fabbisogno del personale**

Nella Sezione operativa del DUP è **stata determinata** la programmazione delle risorse finanziarie da destinare al fabbisogno di personale a livello triennale e annuale sulla base della spesa per il personale in servizio e di quella connessa alle facoltà assunzionali previste a legislazione vigente, tenendo conto delle esigenze di funzionalità e di ottimizzazione delle risorse per il miglior funzionamento dei servizi.

#### **Programma annuale degli incarichi**

Il programma annuale degli incarichi e delle collaborazioni a persone fisiche di cui all'art. 3, comma 55, della l. n. 244/2007, convertito con l. n. 133/2008 come modificato dall'articolo 46, comma 3, del d. Legge n. 112/2008 e all'art. 7 comma 6, D. Lgs. 165/2001 è stato redatto.

#### **PNRR**

L'Organo di revisione ha verificato che l'Ente **ha** una sezione del DUP dedicata al PNRR (si rinvia al paragrafo dedicato al PNRR).



L'Organo di revisione ritiene che le previsioni contenute nella Sezione Operativa del DUP e nel bilancio di previsione per gli anni 2024-2026 **sono coerenti** con gli strumenti di programmazione di mandato, con la Sezione Strategica del DUP e con gli atti di programmazione di settore sopra citati.

## 5. LA GESTIONE DELL'ESERCIZIO 2023

L'Organo consiliare ha approvato con delibera n. 17 del 29/05/2023 la proposta di rendiconto per l'esercizio 2022.

L'Organo di revisione ha formulato la propria relazione al rendiconto 2022 in data 22/05/2023 con verbale n. 9.

La gestione dell'anno 2022 si è chiusa con un risultato di amministrazione al 31/12/2022 così distinto ai sensi dell'art.187 del TUEL:

	31/12/2022	
Risultato di amministrazione (+/-)		
di cui:		
a) Fondi vincolati	€	862.259,93
b) Fondi accantonati	€	3.740.819,20
c) Fondi destinati ad investimento	€	24.932,14
d) Fondi liberi	€	31.928,57
<b>TOTALE RISULTATO AMMINISTRAZIONE</b>	<b>€</b>	<b>4.659.939,84</b>

di cui applicato all'esercizio 2023 per un totale di euro 969.446,74 così dettagliato:

- Quote accantonate 50.326,10 €
- Quote vincolate 862.259,93 €
- Quote destinate agli investimenti 24.932,14 €
- Quote disponibili 31.928,57 €

L'Organo di revisione ha verificato che l'Ente **non è intervenuto** per adeguare le risultanze del rendiconto agli esiti della Certificazione COVID 2023, riferita all'esercizio 2022.

L'Organo di revisione **ha rilasciato** il proprio parere sul provvedimento di salvaguardia ed assestamento 2023.

Dal tale parere emerge che l'Ente è in grado di garantire l'equilibrio per l'esercizio 2023.

### 5.1 Debiti fuori bilancio

L'Organo di revisione ha verificato che **non è stata rilevata**, anche mediante l'acquisizione delle attestazioni dei responsabili dei servizi entro una data utile per la formulazione delle previsioni di bilancio, la sussistenza di debiti fuori bilancio da riconoscere e finanziare.

L'Organo di revisione ha verificato che dalle comunicazioni ricevute e dalle verifiche effettuate non risultano passività potenziali probabili per una entità superiore al fondo accantonato nel risultato d'amministrazione.

## 6. BILANCIO DI PREVISIONE 2024-2026

L'Organo di revisione ha verificato che:

- il bilancio di previsione proposto **rispetta** il pareggio finanziario complessivo di competenza e gli equilibri di parte corrente e in conto capitale, ai sensi dell'articolo 162 del Tuel;
- le previsioni di bilancio - in ossequio ai principi di veridicità ed attendibilità - sono suffragate da analisi e/o studi dei responsabili dei servizi competenti, nel rispetto dell'art. 162, co. 5, TUEL e del postulato n. 5 di cui all'allegato 1 del D.lgs. n. 118/2011;
- l'impostazione del bilancio di previsione 2023-2025 è tale **da garantire** il rispetto del saldo di competenza d'esercizio non negativo ai sensi art. 1, comma 821, legge n. 145/2018 con riferimento ai prospetti degli equilibri modificati dal DM 1° agosto 2019.
- le previsioni di competenza **rispettano** il principio generale n.16 e i principi contabili e rappresentano le entrate e le spese che si prevede saranno esigibili in ciascuno degli esercizi considerati anche se l'obbligazione giuridica è sorta in esercizi precedenti.

Le previsioni di competenza per gli anni 2024, 2025 e 2026 confrontate con le previsioni definitive per l'anno 2023 sono così formulate:

ENTRATE	Assestato 2023	2024	2025	2026
Utilizzo avanzo presunto di amministrazione	€ 969.446,74	€ 15.604,95	€ -	€ -
Fondo pluriennale vincolato	€ 3.218.874,79	€ -	€ -	€ -
<b>Titolo 1</b> - Entrate correnti di natura tributaria, contributiva e perequativa	€ 9.011.485,89	€ 8.413.271,29	€ 8.498.352,00	€ 8.588.019,00
<b>Titolo 2</b> - Trasferimenti correnti	€ 2.068.037,65	€ 1.573.639,88	€ 1.443.347,36	€ 1.509.552,01
<b>Titolo 3</b> - Entrate extratributarie	€ 4.458.005,12	€ 4.354.358,30	€ 4.126.485,34	€ 3.938.211,47
<b>Titolo 4</b> - Entrate in conto capitale	€ 14.834.103,85	€ 10.853.909,42	€ 6.946.404,04	€ 2.082.449,31
<b>Titolo 5</b> - Entrate da riduzione di attività finanziarie	€ 335.000,00	€ -	€ -	€ -
<b>Titolo 6</b> - Accensione di prestiti	€ 808.152,53	€ 473.152,53	€ -	€ -
<b>Titolo 7</b> - Anticipazioni di istituto tesoriere / cassiere	€ 5.177.614,17	€ 4.881.367,88	€ 3.100.000,00	€ 3.100.000,00
<b>Titolo 9</b> - Entrate in conto di terzi a partite di giro	€ 8.820.500,00	€ 7.310.500,00	€ 7.310.500,00	€ 7.310.500,00
<b>TOTALE COMPLESSIVO ENTRATE</b>	<b>€ 49.701.220,74</b>	<b>€ 37.875.804,25</b>	<b>€ 31.425.088,74</b>	<b>€ 26.528.731,79</b>



SPESE	Assestato 2023	2024	2025	2026
Disavanzo di amministrazione	€ -	€ -	€ -	€ -
<b>Titolo 1 - Spese correnti</b>	€ 15.887.709,33	€ 14.027.831,55	€ 13.713.953,40	€ 13.680.480,54
<b>Titolo 2 - Spese in conto capitale</b>	€ 19.126.782,43	€ 11.294.833,67	€ 6.941.200,46	€ 2.077.245,73
<b>Titolo 3 - Spese per incremento di attività finanziarie</b>	€ 335.000,00	€ -	€ -	€ -
<b>Titolo 4 - Rimborso di prestiti</b>	€ 353.614,81	€ 361.271,15	€ 359.434,88	€ 360.505,52
<b>Titolo 5 - Chiusura Anticipazioni da istituto tesoriere/cassiere</b>	€ 5.177.614,17	€ 4.881.367,88	€ 3.100.000,00	€ 3.100.000,00
<b>Titolo 7 - Spese per conto terzi e partite di giro</b>	€ 8.820.500,00	€ 7.310.500,00	€ 7.310.500,00	€ 7.310.500,00
<b>TOTALE COMPLESSIVO SPESE</b>	<b>€ 49.701.220,74</b>	<b>€ 37.875.804,25</b>	<b>€ 31.425.088,74</b>	<b>€ 26.528.731,79</b>

### 6.1.Fondo pluriennale vincolato (FPV)

Al fine di garantire il migliore utilizzo delle risorse finanziarie destinate a spese di investimento nella costituzione del FPV al 1° gennaio 2024, l'Organo di revisione ha verificato che l'Ente ha **applicato** correttamente il Principio contabile applicato della contabilità finanziaria, avuto riguardo in particolare ai punti 5.4.8 (spese di progettazione) e 5.4.9 (spese non ancora impegnate per appalti pubblici di lavori) tenuto conto delle novità introdotte dal D.lgs. 36/2023 come precisato dalla FAQ n. 53 di Arconet.

L'Organo di revisione ha verificato che la re-imputazione degli impegni di spesa sia correlata con la costituzione del FPV da iscrivere in entrata nel bilancio di previsione 2024-2026, nonché con gli impegni pluriennali, al fine di:

- verificare la corretta elaborazione e gestione dei cronoprogrammi
- evidenziare i ritardi nella realizzazione delle spese di investimento per mancata osservanza del cronoprogramma

**non risulta ancora movimentato l'FPV in quanto siamo nel periodo prima del 31.12.2023**

Le fonti di finanziamento del Fondo pluriennale vincolato iscritto nella parte entrata del bilancio per l'esercizio 2024 sono le seguenti:

	Importo
<b>FPV APPLICATO IN ENTRATA</b>	€ -
<b>FPV di parte corrente applicato</b>	€ -
<b>FPV di parte capitale applicato (al netto dell'indebitamento)</b>	€ -
<b>FPV di parte capitale applicato al bilancio (derivante da indebitamento)</b>	€ -
<b>FPV di entrata per partite finanziarie</b>	€ -

<b>FPV DETERMINATO IN SPESA</b>	€ -
<b>FPV corrente:</b>	€ -
- quota determinata da impegni da esercizio precedente	€ -
- quota determinata da impegni nell'esercizio cui si riferisce il bilancio	€ -
<b>FPV di parte capitale (al netto dell'indebitamento):</b>	€ -
- quota determinata da impegni/prenotazioni da esercizio precedente	€ -
- quota determinata da impegni/prenotazioni nell'esercizio cui si riferisce il bilancio	€ -
<b>FPV di parte capitale determinato in bilancio (per la parte alimentata solo da indebitamento)</b>	€ -
- quota determinata da impegni/prenotazioni da esercizio precedente	€ -
- quota determinata da impegni/prenotazioni nell'esercizio cui si riferisce il bilancio	€ -
<b>Fondo pluriennale vincolato di spesa per partite finanziarie</b>	€ -

#### Fondo pluriennale vincolato FPV - Fonti di finanziamento

Fonti di finanziamento FPV	Importo
Entrate correnti vincolate	€ -
Entrate correnti non vincolate in deroga per spese di personale	
Entrate correnti non vincolate in deroga per patrocinio legali esterni	
Entrate correnti non vincolate in deroga per reimputazione di impegni assunti sull'esercizio a cui il rendiconto si riferisce, non divenuti esigibili	
Entrate diverse dalle precedenti per reimputazione di impegni assunti sull'esercizio a cui il rendiconto si riferisce, non divenuti esigibili	
<b>Totale FPV entrata parte corrente</b>	€ -
Entrata in conto capitale	€ -
Assunzione prestiti/indebitamento	€ -
<b>Totale FPV entrata parte capitale</b>	€ -
<b>TOTALE</b>	€ -

L'Organo di revisione ha verificato, anche mediante controlli a campione, i cronoprogrammi di spesa e che il FPV di spesa corrisponda al FPV di entrata dell'esercizio successivo.

#### 6.2 FAL – Fondo anticipazione liquidità

L'Organo di revisione ha verificato che l'Ente **non ha richiesto** anticipazioni di liquidità con restituzione entro ed oltre l'esercizio.

--l'Ente **ha iscritto** nell'entrata del bilancio le risorse liberate a seguito della riduzione del FAL nell'apposita voce denominata "Utilizzo fondo anticipazioni di liquidità" (che consente anche agli enti in disavanzo di poter applicare queste somme, in deroga ai cc. 897-898 della legge n. 145/2018);



L'Organo di revisione ha verificato che nella Nota integrativa allegata al bilancio di previsione 2024-2026 è stata data evidenza delle modalità di copertura delle spese per il rimborso della quota di capitale dell'anticipazione, e precisamente con applicazione dell'avanzo presunto della quota Fal per spese correnti non ricorrenti (incremento spese utenze).

### 6.3. Equilibri di bilancio

Gli equilibri richiesti dal comma 6 dell'art.162 del TUEL sono così assicurati:

EQUILIBRIO ECONOMICO-FINANZIARIO		2024 Previsioni di competenza	2025 Previsioni di competenza	2026 Previsioni di competenza
Fondo di cassa all'inizio dell'esercizio		1200000		
A) Fondo pluriennale vincolato di entrata per spese correnti	(+)	0,00	0,00	0,00
AA) Recupero disavanzo di amministrazione esercizio precedente	(-)	0,00	0,00	0,00
B) Entrate Titoli 1.00 - 2.00 - 3.00	(+)	14341269,47	14068184,70	14035782,48
di cui per estinzione anticipata di prestiti		0,00	0,00	0,00
C) Entrate Titolo 4.02.06 - Contributi agli investimenti direttamente destinati al rimborso dei prestiti da amministrazioni pubbliche	(+)	0,00	0,00	0,00
D) Spese Titolo 1.00 - Spese correnti	(-)	14027831,55	13713953,40	13680480,54
di cui:				
- fondo pluriennale vincolato		0,00	0,00	0,00
- fondo crediti di dubbia esigibilità		946000,50	930729,15	902156,13
E) Spese Titolo 2.04 - Altri trasferimenti in conto capitale	(-)	0,00	0,00	0,00
F) Spese Titolo 4.00 - Quote di capitale amm.to dei mutui e prestiti obbligazionari	(-)	361271,15	359434,88	360505,52
di cui per estinzione anticipata di prestiti		0,00	0,00	0,00
di cui Fondo anticipazioni di liquidità		0,00	0,00	0,00
G) Somma finale (G=A-AA+B+C-D-E-F)		-47833,23	-5203,58	-5203,58
ALTRE POSTE DIFFERENZIALI, PER ECCEZIONI PREVISTE DA NORME DI LEGGE E DA PRINCIPI CONTABILI, CHE HANNO EFFETTO SULL'EQUILIBRIO EX ARTICOLO 162, COMMA 6, DEL TESTO UNICO DELLE LEGGI SULL'ORDINAMENTO DEGLI ENTI LOCALI				

H) Utilizzo risultato di amministrazione presunto per spese correnti e per rimborso dei prestiti <sup>(2)</sup>	(+)	15604,95	0,00	0,00
<i>di cui per estinzione anticipata di prestiti</i>		0,00	0,00	0,00
I) Entrate di parte capitale destinate a spese correnti in base a specifiche disposizioni di legge o dei principi contabili	(+)	527024,70	500000,00	500000,00
<i>di cui per estinzione anticipata di prestiti</i>		0,00	0,00	0,00
L) Entrate di parte corrente destinate a spese di investimento in base a specifiche disposizioni di legge o dei principi contabili	(-)	494796,42	494796,42	494796,42
M) Entrate da accensione di prestiti destinate a estinzione anticipata dei prestiti	(+)	0,00	0,00	0,00
<b>EQUILIBRIO DI PARTE CORRENTE <sup>(2)</sup></b>				
<b>O=G+H+I-L+M</b>		<b>0,00</b>	<b>0,00</b>	<b>0,00</b>
P) Utilizzo risultato di amministrazione presunto per spese di investimento <sup>(2)</sup>	(+)	0,00	-	-
Q) Fondo pluriennale vincolato di entrata per spese in conto capitale	(+)	0,00	0,00	0,00
		0,00		
R) Entrate Titoli 4.00-5.00-6.00	(+)	11327061,95	6946404,04	2082449,31
C) Entrate Titolo 4.02.06 - Contributi agli investimenti direttamente destinati al rimborso dei prestiti da amministrazioni pubbliche	(-)	0,00	0,00	0,00
I) Entrate di parte capitale destinate a spese correnti in base a specifiche disposizioni di legge o dei principi contabili	(-)	527024,70	500000,00	500000,00
S1) Entrate Titolo 5.02 per Riscossione crediti di breve termine	(-)	0,00	0,00	0,00
S2) Entrate Titolo 5.03 per Riscossione crediti di medio-lungo termine	(-)	0,00	0,00	0,00
T) Entrate Titolo 5.04 relative a Altre entrate per riduzioni di attività finanziaria	(-)	0,00	0,00	0,00
L) Entrate di parte corrente destinate a spese di investimento in base a specifiche disposizioni di legge o dei principi contabili	(+)	494796,42	494796,42	494796,42
M) Entrate da accensione di prestiti destinate a estinzione anticipata dei prestiti	(-)	0,00	0,00	0,00
U) Spese Titolo 2.00 - Spese in conto capitale	(-)	11294833,67	6941200,46	2077245,73
<i>di cui fondo pluriennale vincolato di spesa</i>		0,00	0,00	0,00
V) Spese Titolo 3.01 per Acquisizioni di attività finanziarie	(-)	0,00	0,00	0,00
E) Spese Titolo 2.04 - Altri trasferimenti in conto capitale	(+)	0,00	0,00	0,00

<b>EQUILIBRIO DI PARTE CAPITALE</b>				
<b>Z = P+Q+R-C-I-S1-S2-T+L-M-U-V+E</b>				
		<b>0,00</b>	<b>0,00</b>	<b>0,00</b>
S1) Entrate Titolo 5.02 per Riscossione crediti di breve termine	(+)	0,00	0,00	0,00
S2) Entrate Titolo 5.03 per Riscossione crediti di medio-lungo termine	(+)	0,00	0,00	0,00
T) Entrate Titolo 5.04 relative a Altre entrate per riduzioni di attività finanziaria	(+)	0,00	0,00	0,00
X1) Spese Titolo 3.02 per Concessione crediti di breve termine	(-)	0,00	0,00	0,00
X2) Spese Titolo 3.03 per Concessione crediti di medio-lungo termine	(-)	0,00	0,00	0,00
Y) Spese Titolo 3.04 per Altre spese per acquisizioni di attività finanziarie	(-)	0,00	0,00	0,00
<b>EQUILIBRIO FINALE</b>				
<b>W = Q+Z+S1+S2+T-X1-X2-Y</b>				
		<b>0,00</b>	<b>0,00</b>	<b>0,00</b>

<b>Saldo corrente ai fini della copertura degli investimenti pluriennali (4):</b>				
Equilibrio di parte corrente (O)			0,00	0,00
Utilizzo risultato di amministrazione presunto per il finanziamento di spese correnti e del rimborso prestiti (H) al netto del fondo anticipazione di liquidità	(-)	0,00	0,00	0,00
<b>Equilibrio di parte corrente ai fini della copertura degli investimenti plurienn.</b>			<b>0,00</b>	<b>0,00</b>

C) Si tratta delle entrate in conto capitale relative ai soli contributi agli investimenti destinati al rimborso prestiti corrispondenti alla voce del piano dei conti finanziario con codifica E.4.02.06.00.000.

E) Si tratta delle spese del titolo 2 per trasferimenti in conto capitale corrispondenti alla voce del piano dei conti finanziario con codifica U.2.04.00.00.000.

S1) Si tratta delle entrate del titolo 5 limitatamente alle riscossione crediti di breve termine corrispondenti alla voce del piano dei conti finanziario con codifica E.5.02.00.00.000.

S2) Si tratta delle entrate del titolo 5 limitatamente alle riscossione crediti di medio-lungo termine corrispondenti alla voce del piano dei conti finanziario con codifica E.5.03.00.00.000.

T) Si tratta delle entrate del titolo 5 limitatamente alle altre entrate per riduzione di attività finanziarie corrispondenti alla voce del piano dei conti finanziario con codifica E.5.04.00.00.000.

X1) Si tratta delle spese del titolo 3 limitatamente alle concessione crediti di breve termine corrispondenti alla voce del piano dei conti finanziario con codifica U.3.02.00.00.000.

X2) Si tratta delle spese del titolo 3 limitatamente alle concessione crediti di medio-lungo termine corrispondenti alla voce del piano dei conti finanziario con codifica U.3.03.00.00.000.

Y) Si tratta delle spese del titolo 3 limitatamente alle altre spese per incremento di attività finanziarie corrispondenti alla voce del piano dei conti finanziario con codifica U.3.04.00.00.000.

(1) Indicare gli anni di riferimento N, N+1 e N+2.

(2) In sede di approvazione del bilancio di previsione è consentito l'utilizzo della sola quota vincolata del risultato di amministrazione presunto. Nel corso dell'esercizio è consentito l'utilizzo anche della quota accantonata se il bilancio è deliberato a seguito dell'approvazione del prospetto concernente il risultato di amministrazione presunto dell'anno precedente aggiornato sulla base di un pre-consuntivo dell'esercizio precedente. E' consentito l'utilizzo anche della quota destinata agli investimenti e della quota libera del risultato di amministrazione dell'anno precedente se il bilancio (o la variazione di bilancio) è deliberato a seguito dell'approvazione del rendiconto dell'anno precedente.

(3) La somma algebrica finale non può essere inferiore a zero per il rispetto della disposizione di cui all'articolo 162 del testo unico delle leggi sull'ordinamento degli enti locali.

(4) Con riferimento a ciascun esercizio, il saldo positivo dell'equilibrio di parte corrente in termini di competenza finanziaria può costituire copertura agli investimenti imputati agli esercizi successivi per un importo non superiore al minore valore tra la media dei saldi di parte



corrente in termini di competenza e la media dei saldi di parte corrente in termini di cassa registrati negli ultimi tre esercizi rendicontati, se sempre positivi, determinati al netto dell'utilizzo dell'avanzo di amministrazione, del fondo di cassa, e delle entrate non ricorrenti che non hanno dato copertura a impegni, o pagamenti.

*La RGS con la Circolare n. 5/2023 ha confermato che i singoli Enti sono tenuti a rispettare esclusivamente gli equilibri di cui al d. lgs 118/2011.*

L'importo di euro 494.796,42 di entrate di parte corrente destinate a spese in conto capitale sono costituite da:

€ 80.331,60 (proventi CDS)

€ 100.000,00 (proventi cimiteriali)

€ 9.500 (proventi parcheggio)

€ 78.843,79 (contributo IMU-Tasi)

€ 231.121,03 (fondo investimenti da rinegoziazione mutui)

L'importo di euro 527.024,70 di entrate in conto capitale destinate a spese corrente sono costituite da:

€ 500.000,00 (oneri di urbanizzazione)

€ 27.024,70 (alienazioni 10% estinzione anticipata mutui)

Il saldo positivo di parte corrente è destinato a:

- al finanziamento del saldo negativo delle partite finanziarie;
- al finanziamento delle spese in c/capitale

L'equilibrio finale è **pari a zero**.

L'Organo di revisione ha verificato che nel bilancio di previsione 2024-2026 è **stata prevista** l'applicazione di euro 15.604,95 di avanzo accantonato presunto da Fal per spese correnti non ricorrenti (spese per incremento utenze diverse).

L'Organo di revisione ha verificato che l'Ente **ha** allegato il prospetto A1 dell'avanzo presunto per la quota accantonata.

#### 6.4. Previsioni di cassa

La situazione di cassa dell'Ente al 31 dicembre degli ultimi tre esercizi presenta i seguenti risultati:

Situazione di cassa	2021	2022	2023
Disponibilità:	€ 1.773.474,51	€ 1.701.560,63	€ 1.200.000,00
di cui cassa vincolata	€ 872.877,08	€ 961.062,08	€ 1.146.572,31
anticipazioni non estinte al 31/12	€ -	€ -	€ -



Si precisa che la presente relazione è stata predisposta prima della fine dell'esercizio e per quanto riguarda la disponibilità di cassa per l'anno 2023 è stata assunta la previsione contenuta sul "fondo cassa iniziale" del quadro riassuntivo generale.

L'Organo di revisione ha verificato che:

- l'Ente **si è** dotato di scritture contabili atte a determinare in ogni momento l'entità della giacenza della cassa vincolata per rendere possibile la conciliazione con la cassa vincolata del tesoriere;
- il saldo di cassa non negativo **garantisce** il rispetto del comma 6 dell'art.162 del TUEL;
- le entrate riscosse dagli addetti alla riscossione **vengono** presso il conto di tesoreria dell'Ente con la periodicità prevista dalla normativa o dai regolamenti;
- la previsione di cassa relativa all'entrata è **effettuata** tenendo conto del *trend* della riscossione nonché di quanto accantonato al Fondo Crediti dubbia esigibilità di competenza e in sede di rendiconto per le relative entrate;
- gli stanziamenti di cassa **comprendono** le previsioni di riscossioni e pagamenti in conto competenza e in conto residui e sono elaborate in considerazione dei presumibili ritardi nella riscossione e nei pagamenti delle obbligazioni già esigibili;
- i singoli dirigenti o responsabili dei servizi **hanno partecipato** all'elaborazione delle proposte di previsione autorizzatorie di cassa e al programma dei pagamenti al fine di evitare che nell'adozione dei provvedimenti che comportano impegni di spesa vengano causati ritardi nei pagamenti e la formazione di debiti pregressi nonché la maturazione di interessi moratori con conseguente responsabilità disciplinare e amministrativa;
- le previsioni di cassa per la spesa corrente, per il rimborso di prestiti e per le altre spese correnti o di investimento finanziate con applicazione dell'avanzo libero o con il margine differenziale di competenza **sono state** determinate sulla base della sommatoria delle entrate correnti che si presume di riscuotere e della giacenza iniziale di cassa libera.
- le previsioni di cassa per la spesa del titolo II **tengono conto** dei cronoprogrammi dei singoli interventi e delle correlate imputazioni agli esercizi successivi.
- le previsioni di cassa per le entrate da contributi in conto capitale e da ricorso all'indebitamento **sono coerenti** con le previsioni delle correlate spese del titolo II finanziate dalle medesime entrate senza generare fittizio surplus di entrata vincolata con il conseguente incremento delle previsioni di cassa della spesa corrente.

L'Organo di revisione ritiene che:

- le previsioni di cassa **rispecchiano** gli effettivi andamenti delle entrate e delle spese;

- non sono state effettuate sovrastime nella previsione della riscossione di entrate con il rischio di consentire autorizzazioni di spesa per le quali si genereranno ritardi nei pagamenti e formazione di debiti pregressi in violazione dell'art. 183, co. 8, del TUEL.

Il fondo iniziale di cassa al 01.01.2024 comprende la cassa vincolata per euro 1.146.572,31 e l'Organo di revisione ritiene che l'Ente **si sia dotato** di scritture contabili atte a determinare in ogni momento l'entità della giacenza della cassa vincolata per rendere possibile la conciliazione con la cassa vincolata del tesoriere.

*(Art. 1, comma 471 ter-della Legge di Bilancio 2023) La norma dispone, in deroga all'articolo 222 del TUEL, di estendere l'aumento del limite massimo di ricorso ad anticipazioni di tesoreria, da parte degli enti locali, da tre a cinque dodicesimi delle entrate correnti per il periodo dal 2023 al 2025, al fine di agevolare il rispetto dei tempi di pagamento nelle transazioni commerciali da parte degli enti locali. L'innalzamento del limite a cinque dodicesimi è attualmente già disposto sino al 2022 (art. 1, comma 555, della legge n. 160 del 2019) (comma 471 ter).*

L'Organo di revisione ha verificato che la programmazione dell'Ente **tiene conto conto** delle transazioni non monetarie correlate alla gestione patrimoniale (esempio: opere a scomputo, conferimenti, etc.).

### **6.5. Utilizzo proventi alienazioni**

L'Organo di revisione ha verificato che l'Ente avendo soddisfatto le seguenti condizioni di legge:

- **ha registrato**, con riferimento al bilancio consolidato dell'esercizio precedente, un rapporto tra totale delle immobilizzazioni e debiti da finanziamento superiore al 2%.
- **non ha rilevato incrementi** di spesa corrente ricorrente (cfr.: All. 7 al d.lgs. n. 118/2011)
- **è in regola** con gli accantonamenti al FCDE

**si è avvalso** della facoltà di cui al co. 866, art. 1, legge n. 205/2017, così come modificato dall'art. 11-bis, comma 4, d.l. 14 dicembre 2018, n. 135.

*Si ricorda che i proventi da alienazione del patrimonio disponibile (ai sensi dell'art.1 comma 443 della legge 228/2012 e dell'art.56 bis, comma 11, D.L.n.69/2013), nella misura del 10% devono finanziare obbligatoriamente e prioritariamente l'estinzione anticipata dei mutui e poi le spese di investimento. Per i proventi derivanti dalla cessione di aree oggetto di trasferimento demaniale si applica quanto previsto dall'art. 56 bis, comma 10 D.L. n.69/2013.*

### **6.6. Risorse derivanti da rinegoziazione mutui**

L'Organo di revisione ha verificato che Ente **non si è avvalso** della facoltà di utilizzare le economie di risorse derivanti da operazioni di rinegoziazione mutui e prestiti per finanziare, in deroga, spese di parte corrente ai sensi dell'art. 7 comma 2 del D.L. 78/2015.



### 6.7. Entrate e spese di carattere non ripetitivo

L'Organo di revisione ha verificato che l'Ente **ha correttamente** codificato ai fini della transazione elementare le entrate e le spese ricorrenti e non ricorrenti.

L'Organo di revisione ha verificato che, ai fini degli equilibri di bilancio, vi è un coerente rapporto tra entrate e spese non ricorrenti.

### 6.8. Nota integrativa

L'Organo di revisione ha verificato che la nota integrativa allegata al bilancio di previsione **riporta** le informazioni previste dal comma 5 dell'art.11 del D.lgs. 23/6/2011 n.118 e dal punto 9.11.1 del principio 4/1.

## 7. VERIFICA ATTENDIBILITA' E CONGRUITA' DELLE PREVISIONI

### 7.1 Entrate

Ai fini della verifica dell'attendibilità delle entrate e congruità delle spese previste per gli esercizi 2024-2026, alla luce della manovra disposta dall'Ente, l'Organo di revisione ha analizzato in particolare le voci di bilancio di seguito riportate.

#### 7.1.1. Entrate da fiscalità locale

##### Addizionale Comunale all'Irpef

L'Organo di revisione ha verificato che l'Ente ha applicato, ai sensi dell'art. 1 del D. lgs. n. 360/1998, l'addizionale all'IRPEF, fissandone l'aliquota in misura del 0,80 % (*eventuale* : con una soglia di esenzione per redditi fino a euro 10.000,00)

Scaglione	Esercizio 2023	Previsione 2024	Previsione 2025	Previsione 2026
Add. Irpef	1.542.356,75	1.650.000,00	1.652.000,00	1.655.000,00
	0,00	0,00	0,00	0,00
	0,00	0,00	0,00	0,00

L'Organo di revisione ha verificato che le previsioni di gettito **sono coerenti** a quanto disposto dal punto 3.7.5 del principio 4/2 del D. Lgs 118/2011.

##### IMU

*L'Imposta Municipale Propria (IMU) è disciplinata dalle disposizioni di cui all'articolo 1, commi da 739 a 780, Legge 27 dicembre 2019, n. 160.*

L'Ente **non ha approvato** le nuove aliquote come da tabella ministeriale.

Il gettito stimato per l'Imposta Municipale Propria è il seguente e tiene conto dell'integrale esenzione dei beni-merce ai sensi del comma 751:

<i>IMU</i>	Esercizio 2023 (assestato o rendiconto)	Previsione 2024	Previsione 2025	Previsione 2026
IMU	€ 2.725.000,00	€ 2.785.000,00	€ 2.785.000,00	€ 2.785.000,00

### TARI

Il gettito stimato per la TARI è il seguente:

	Esercizio 2023 (assestato o rendiconto)	Previsione 2024	Previsione 2025	Previsione 2026
<b>TARI</b>	€ 1.736.052,58	€ 1.884.633,00	€ 1.884.633,00	€ 18.884.633,00
<i>FCDE competenza</i>	€ 172.350,85	€ 187.254,66	€ 187.254,66	€ 187.254,66
<i>FCDE PEF TARI</i>	€ 42.859,53	€ 42.859,00	€ 42.859,00	€ 42.859,00

In particolare, per la TARI, l'Ente ha previsto nel bilancio 2024, la somma di euro 1.884.663,00, con un aumento di euro 148.580,42 per adeguamento ISTAT rispetto alle previsioni definitive 2023 (o ultimo rendiconto).

La TARI è determinata sulla base della copertura integrale dei costi di investimento e di esercizio del servizio rifiuti compresi quelli relativi alla realizzazione ed esercizio della discarica ad esclusione dei costi relativi ai rifiuti speciali al cui smaltimento provvedono a proprie spese i relativi produttori comprovandone il trattamento.

L'Organo di revisione ha verificato che l'Ente ha approvato il Piano Economico Finanziario 2024-2026 secondo le prescrizioni contenute nelle delibere dell'Autorità di Regolazione per l'Energia, Reti e Ambiente (ARERA).

L'Organo di revisione ha verificato che:

- tra le componenti di costo è stata considerata la somma di euro 0,00 a titolo di crediti risultati inesigibili (comma 654-bis);
- la modalità di commisurazione è stata fatta sulla base del criterio medio - ordinario (ovvero in base alla quantità e qualità medie ordinarie di rifiuti prodotti per unità di superficie in relazione agli usi e alla tipologia di attività svolte) e non sull'effettiva quantità di rifiuti prodotti;
- la disciplina dell'applicazione del tributo è stata approvata con regolamento dal Consiglio comunale;
- la quota di gettito atteso che rimarrà a carico dell'ente per effetto delle riduzioni/esenzioni del tributo ammonta ad euro 1.884.663,00.
- il pagamento della TARI avviene tramite il sistema pagoPA.



Altri Tributi Comunali

Oltre all'addizionale comunale all'IRPEF, all'IMU e alla TARI, l'Ente non ha istituito i seguenti tributi

<i>Altri Tributi</i>	Esercizio 2023 (assestato o rendiconto)	Previsione 2024	Previsione 2025	Previsione 2026
Imposta di soggiorno	€ -	€ -	€ -	€ -
Contributo di sbarco	€ -	€ -	€ -	€ -
Altri (specificare)				
<b>Totale</b>	<b>€ -</b>	<b>€ -</b>	<b>€ -</b>	<b>€ -</b>

**7.1.2. Risorse relative al recupero dell'evasione tributaria**

Le entrate relative all'attività di controllo delle dichiarazioni subiscono le seguenti variazioni:

Titolo 1 - recupero evasione	Accertato 2021	Accertato 2022	Previsione 2024		Previsione 2025		Previsione 2026	
			Prev.	Acc.to FCDE	Prev.	Acc.to FCDE	Prev.	Acc.to FCDE
Recupero evasione IMU- cap. 2/3	€ 727.052,00	€ 350.000,00	€ 500.000,00	€ 323.175,61	€ 500.000,00	€ 323.175,61	€ 500.000,00	€ 323.175,61
Recupero evasione TASI	€ -							
Recupero evasione TARI- cap.32/2	€ 99.713,00	€ 92.200,00	€ 120.000,00	€ 42.859,00	€ 110.000,00	€ 28.573,02	€ 110.000,00	€ 28.573,02
Recupero evasione Imposta di soggiorno								
Recupero evasione imposta di pubblicità								

L'Organo di revisione ritiene che la quantificazione del fondo crediti di dubbia esigibilità è **congrua** in relazione all'andamento storico delle riscossioni rispetto agli accertamenti ed ai crediti dichiarati inesigibili inclusi tra le componenti di costo.

L'Organo di revisione ha verificato che l'Ente **non è stato inerte** rispetto ai termini di prescrizione per le azioni di recupero.

**7.1.3. Sanzioni amministrative da codice della strada**

I proventi da sanzioni amministrative sono così previsti:

	Previsione 2024	Previsione 2025	Previsione 2026
sanzioni ex art.208 co 1 cds	€ 470.000,00	€ 470.000,00	€ 470.000,00
sanzioni ex art.142 co 12 bis cds	€ 77.000,00	€ 77.000,00	€ 77.000,00
<b>TOTALE SANZIONI</b>	<b>€ 547.000,00</b>	<b>€ 547.000,00</b>	<b>€ 547.000,00</b>
Fondo Crediti Dubbia Esigibilità	€ 274.385,40	€ 274.385,40	€ 274.385,40
<b>Percentuale fondo (%)</b>	<b>50,16%</b>	<b>50,16%</b>	<b>50,16%</b>

L'Organo di revisione ritiene la quantificazione dello stesso **congrua** in relazione all'andamento storico delle riscossioni rispetto agli accertamenti.

La somma da assoggettare a vincoli è così distinta:

- euro 470.000 per sanzioni ex art. 208 comma 1 del codice della strada (D.lgs. 30.4.1992 n. 285);
- euro 77.000 per sanzioni ex art. 142, comma 12 bis del codice della strada (D.lgs. 30.4.1992 n. 285).

Con atto di Giunta 202 in data 14.12.2023 l'Ente ha destinato l'importo (previsione meno FCDE):

- di euro 24.631,40 agli interventi di spesa alle finalità di cui agli articoli 142 comma 12 ter;
- di euro 249.754 (pari al 50% dei proventi) agli interventi di cui all'art. 208, comma 4 e comma 5 bis, del codice della strada, come modificato dall'art. 40 della Legge n. 120 del 29/7/2010.

La Giunta ha destinato euro 18.000,00 alla previdenza ed assistenza del personale Polizia Municipale.

La quota vincolata è destinata:

- al titolo 1 spesa corrente per euro 466.666,40
- al titolo 2 spesa in conto capitale per euro 80.331,60

L'Organo di revisione ha verificato che l'Ente **ha** correttamente suddiviso nel bilancio le risorse relative alle sanzioni amministrative da codice della strada sulla base delle indicazioni fornite con il D.M. 29 agosto 2018.

L'Organo di revisione ha verificato che l'Ente **ha** provveduto alla certificazione al Ministero dell'Interno dell'utilizzo delle sanzioni al codice della strada per gli esercizi precedenti.

L'Organo di revisione ritiene che la quantificazione del FCDE **sia congrua** in relazione all'andamento storico delle riscossioni rispetto agli accertamenti.



### 7.1.4 Proventi dei beni dell'ente

I proventi dei beni dell'ente per locazioni, fitti attivi e canoni patrimoniali sono così previsti:

Proventi dei beni	Previsione 2024	Previsione 2025	Previsione 2026
Canoni di locazione-cap. 586/0	95.000,00	95.000,00	95.000,00
Fitti attivi e canoni patrimoniali-cap. 600/0	100.000,00	100.000,00	100.000,00
Proventi su concessione aree chioschi rivendita fiori	2.600,00	2.600,00	2.600,00
utilizzo sala teatro- cap 452/2	5.000,00	5.000,00	5.000,00
utilizzo sala matrimonio civili- cap 605/0	500,00	500,00	500,00
			0,00
<b>TOTALE PROVENTI DEI BENI</b>	<b>203.100,00</b>	<b>203.100,00</b>	<b>203.100,00</b>
Fondo Crediti Dubbia Esigibilità	43.568,05	43.568,05	43.568,05
<b>Percentuale fondo (%)</b>	<b>21,45%</b>	<b>21,45%</b>	<b>21,45%</b>

L'Organo di revisione ritiene che la quantificazione del FCDE **congrua** in relazione all'andamento storico delle riscossioni rispetto agli accertamenti.

### 7.1.4. Proventi dei servizi pubblici e vendita di beni

Il dettaglio delle previsioni di proventi dei servizi dell'Ente e dei servizi a domanda individuale è il seguente:

Proventi dei servizi pubblici e vendita dei beni	Assestato 2023	Previsione 2024	Previsione 2025	Previsione 2026
Vendita di beni (PDC E.3.01.01.01.000)				
Entrate dalla vendita di servizi (E.3.01.02.01.000)		€ 2.200.306,30	€ 2.200.306,30	€ 2.200.306,30
Fondo Crediti Dubbia Esigibilità		€ 34.161,73	€ 34.161,73	€ 34.161,73
<b>Percentuale fondo (%)</b>		<b>1,55%</b>	<b>1,55%</b>	<b>1,55%</b>

L'Organo di revisione ritiene che la quantificazione del FCDE **congrua** in relazione all'andamento storico delle riscossioni rispetto agli accertamenti.

L'organo esecutivo con deliberazione n. 203 del 14.12.2023, allegata al bilancio, ha determinato la percentuale complessiva di copertura dei servizi a domanda individuale nella misura del 92,45 %.

Sulla base dei dati di cui sopra e tenuto conto del dato storico sulla parziale esigibilità delle rette e contribuzione per i servizi pubblici a domanda è previsto nella spesa un fondo svalutazione crediti di euro 77.729,78

L'Organo di revisione prende atto che l'Ente **ha** provveduto a adeguare le tariffe come da deliberazione n. 203 del 14.12.2023.

### 7.1.5. Canone unico patrimoniale

Il dettaglio delle previsioni dei proventi derivanti dal Canone Unico Patrimoniale è il seguente:

Titolo 3	Accertato 2022	2023	Previsione 2024		Previsione 2025		Previsione 2026	
			Prev.	Acc.to FCDE	Prev.	Acc.to FCDE	Prev.	Acc.to FCDE
Canone Unico Patrimoniale	€ 138.546,84	€ 365.000,00	€ 390.000,00	€ 36.439,13	€ 370.000,00	€ 35.454,29	€ 370.000,00	€ 35.454,29

### 7.1.6. Entrate da titoli abitativi (proventi da permessi da costruire) e relative sanzioni

La previsione delle entrate da titoli abitativi e relative sanzioni è la seguente:

Anno	Importo	Spesa corrente	Spesa in c/capitale
2022 (rendiconto)	€ 642.119,50	€ 287.254,54	€ 354.864,96
2023 (assestato o rendiconto)	€ 411.305,04	€ 350.527,21	€ 60.777,83
2024	€ 625.000,00	€ 500.000,00	€ 125.000,00
2025	€ 600.000,00	€ 500.000,00	€ 100.000,00
2026	€ 600.000,00	€ 500.000,00	€ 100.000,00

L'Organo di revisione ha verificato che l'Ente **rispetta** i vincoli di destinazione previsti dalla Legge n. 232/2016 art.1 comma 460 e smi e dalle successive norme derogatorie.

### 7.2 Spese per titoli e macro aggregati

L'Organo di revisione ha verificato che le previsioni **sono** costruite **tenendo conto** del tasso di inflazione programmata.

Le previsioni degli esercizi 2024-2026 per macro-aggregati di spesa corrente confrontate con la spesa risultante dalla previsione definitiva 2023 è la seguente:



Sviluppo previsione per aggregati di spesa:

PREVISIONI DI COMPETENZA				
TITOLI E MACROAGGREGATI DI SPESA	Previsioni Def. 2023	Previsioni 2024	Previsioni 2025	Previsioni 2026
101 Redditi da lavoro dipendente	€ 3.162.096,78	€ 3.055.666,44	€ 3.124.411,44	€ 3.128.411,44
102 Imposte e tasse a carico dell'ente	€ 390.033,76	€ 301.189,67	€ 308.789,67	€ 309.189,67
103 Acquisto di beni e servizi	€ 8.203.021,07	€ 7.408.647,74	€ 7.265.045,05	€ 7.239.754,63
104 Trasferimenti correnti	€ 1.501.403,38	€ 1.464.186,34	€ 1.492.531,15	€ 1.518.821,57
105 Trasferimenti di tributi	€ -	€ -	€ -	€ -
106 Fondi perequativi	€ -	€ -	€ -	€ -
107 Interessi passivi	€ 312.001,29	€ 300.946,06	€ 288.883,20	€ 278.583,36
108 Altre spese per redditi da capitale	€ -	€ -	€ -	€ -
109 Rimborsi e poste correttive delle entrate	€ 28.000,00	€ 13.000,00	€ 15.000,00	€ 15.000,00
110 Altre spese correnti	€ 2.291.153,05	€ 1.484.195,30	€ 1.235.423,95	€ 1.206.850,93
<b>Totale</b>	<b>€ 15.887.709,33</b>	<b>€ 14.027.831,55</b>	<b>€ 13.730.084,46</b>	<b>€ 13.696.611,60</b>

## 7.2.1 Spese di personale

L'Organo di revisione ha verificato che lo stanziamento pluriennale del bilancio di previsione per spese di personale è **contenuto** entro i limiti del valore soglia della fascia demografica di appartenenza, ai sensi dell'art. 33, co. 2 del d.l. 30 aprile 2019, n. 34, convertito dalla legge 28 giugno 2019, n. 58.

L'Ente, laddove ne ricorrano i presupposti, **ha previsto** incrementi della spesa di personale nel rispetto delle percentuali individuate dall'art. 5 del decreto 17 marzo 2020 del Ministro per la Pubblica Amministrazione di concerto con il Ministero dell'Economia e delle Finanze e con il Ministro dell'Interno, attuativo dell'art. 33, co. 2 del d.l. 34/2020).

In tale caso, l'Organo di revisione **ha effettuato** l'asseverazione dell'equilibrio pluriennale di bilancio tenuto conto delle indicazioni espresse dalla Corte dei conti, sezioni Riunite in sede giurisdizionale, sentenza 7/2022.

L'Organo di revisione ha verificato che la spesa pari a Euro 3.055.666,44 relativa al macro-aggregato "redditi da lavoro dipendente" prevista per gli esercizi 2024-2026, **tiene conto** di quanto indicato nel DUP ed è **coerente**:

- con il limite della spesa di personale disposto dall'art. 1 comma 557 della Legge 296/2006 rispetto al valore medio del triennio 2011/2013, pari ad € 3.091.302,51, considerando l'aggregato rilevante comprensivo dell'IRAP ed al netto delle componenti escluse (tra cui la spesa conseguente ai rinnovi contrattuali), come risultante da:

\*Valore medio di riferimento del triennio 2011-2013 =€ 3.091.302,51

\*spesa del personale, ai sensi del comma 557, per l'anno 2024= € 3.055.666,44

L'Organo di revisione ha verificato che la previsione di spesa di personale **tiene conto** degli effetti prodotti dal rinnovo del CCNL 2019-2021.

L'Organo di revisione ha verificato che l'Ente **ha** la pianificazione del fabbisogno del personale 2024-2026 in maniera coerente ai progetti del PNRR.

L'Organo di Revisione ha verificato che l'Ente **non ha** in servizio e **non prevede** di assumere personale a tempo determinato, in deroga agli ordinari limiti, ai sensi di quanto previsto dall'articolo 31-bis del D.L. 152/2021.

### 7.2.2 Spese per incarichi di collaborazione autonoma (art.7 comma 6, D. Lgs. 165/2001 ed articolo 3, comma 56, della legge n. 244/2007, come modificato dall'articolo 46, comma 3, del d. Legge n. 112/2008)

L'importo massimo previsto in bilancio per incarichi di collaborazione autonoma previsto per gli anni 2024-2026 è di euro 2.500,00.

L'Organo di revisione ha verificato che l'Ente ai sensi dell'art. 89 del TUEL **si è dotato** di un regolamento per l'affidamento degli incarichi di collaborazione autonoma sulla base delle disposizioni introdotte dall'art. 46 del D.L. 25 giugno 2008 n. 112, trasmesso alla Corte dei conti alle cui previsioni si raccomanda di attenersi rigorosamente.

*L'Ente è tenuto a pubblicare regolarmente in Amministrazione Trasparente i provvedimenti di incarico con l'indicazione dei soggetti percettori, della ragione dell'incarico e del compenso e delle altre informazioni previste dalla legge.*

### 7.3. Spese in conto capitale

Le spese in conto capitale previste sono pari:

- per il 2024 ad euro 11.294.833,67;
- per il 2025 ad euro 6.941.200,46;
- per il 2026 ad euro 2.077.245,73;



L'Organo di revisione ha verificato che le opere di importo superiore ai 150.000,00 Euro **sono state** nel programma triennale dei lavori pubblici.

L'Organo di revisione ha verificato che la previsione per l'esercizio 2024 delle spese in conto capitale di importo superiore ai 150.000,00 Euro **corrisponde** con la prima annualità del programma triennale dei lavori pubblici.

Ogni intervento **ha** un cronoprogramma con le diverse fasi di realizzazione.

### **Investimenti senza esborsi finanziari**

Non sono programmati per gli anni 2024-2026 altri investimenti senza esborso finanziario (transazioni non monetarie) rilevati in bilancio nell'entrata e nella spesa come segue:

<b>Investimenti senza esborsi finanziari</b>	<b>2024</b>	<b>2025</b>	<b>2026</b>
Opere a scomputo di permesso di costruire	€ -	€ -	€ -
Acquisizioni gratuite da convenzioni urbanistiche	€ -	€ -	€ -
Permute	€ -	€ -	€ -
Project financing	€ -	€ -	€ -
Trasferimento di immobili ex art. 191 D.lgs. 50/2016	€ -	€ -	€ -
<b>TOTALE</b>	<b>€ -</b>	<b>€ -</b>	<b>€ -</b>

L'Organo di revisione ha verificato che l'Ente **non intende acquisire** beni con contratto di PPP.

L'Organo di revisione ha rilevato che i contratti sopra indicati **non sono** considerabili come indebitamento sulla base delle indicazioni RGS-ANAC.

L'Organo di revisione ha verificato che l'Ente **ha caricato** tutti i contratti sulla nuova piattaforma Dipe-RGS come indicato dalla FAQ n. 50 di Arconet.

L'Ente non ha sottoscritto contratti di servizio energia EPC (*Energy Performance Contract*).

## **8. FONDI E ACCANTONAMENTI**

### ***8.1. Fondo di riserva di competenza***

L'Organo di revisione ha verificato che la previsione del fondo di riserva ordinario, iscritto nella missione 20, programma 1, titolo 1, macro aggregato 10 del bilancio, ammonta a:

anno 2024 - euro 46.000,00 pari allo 0,42 % delle spese correnti;

anno 2025 - euro 40.000,00 pari allo 0,41 % delle spese correnti;

anno 2026 - euro 40.000,00 pari allo 0,41 % delle spese correnti;

e rientra nei limiti previsti dall'articolo 166 del **TUEL** ed in quelli previsti dal regolamento di contabilità.

### 8.2. Fondo di riserva di cassa

L'Organo di revisione ha verificato che:

- l'Ente nella missione 20, programma 1 **ha stanziato** il fondo di riserva di cassa per un importo pari ad euro 350.000,00
- la consistenza del fondo di riserva di cassa **rientra** nei limiti di cui all'art. 166, comma 2 quater del TUEL.

### 8.3. Fondo crediti di dubbia esigibilità (FCDE)

L'Organo di revisione ha verificato che:

- nella missione 20, programma 2 è presente un accantonamento al fondo crediti di dubbia esigibilità (FCDE) di:
  - euro 946.000,50 per l'anno 2024;
  - euro 930.729,15 per l'anno 2025;
  - euro 902.156,13 per l'anno 2026;
- gli importi accantonati nella missione 20, programma 2, **corrispondono** con quanto riportano nell'allegato c), colonna c).

L'Organo di revisione ha verificato:

- la regolarità del calcolo del fondo crediti dubbia esigibilità ed il rispetto dell'accantonamento per l'intero importo;
- che l'Ente **ha utilizzato** il metodo ordinario;

L'Ente ha utilizzato la media semplice (sia la media tra il totale incassato e totale accertato sia la media tra i rapporti annui).

- che l'Ente **si è avvalso** della c.d. "regola del +1" come da FAQ 26/27 di Arconet e come anche indicato nell'esempio n. 5 del principio contabile All. 4/2 (alla luce delle indicazioni contenute nell'aggiornamento dello stesso principio in seguito al DM del 25/07/2023) **che prevede la possibilità di determinare il rapporto tra incassi di competenza e i relativi accertamenti, considerando tra gli incassi anche le riscossioni effettuate nell'anno successivo in conto residui dell'anno precedente;**

- l'Ente ai fini del calcolo della media **si è avvalso** nel bilancio di previsione, della facoltà (art. 107 bis DL 18/2020 modificato dall'art. 30-bis DL 41/21) di effettuare il calcolo dell'ultimo quinquennio per le entrate del titolo 1 e 3 con i dati del 2019 in luogo di quelli del 2020 e del 2021.

Il fondo crediti di dubbia esigibilità per gli anni 2024-2026 risulta come dai seguenti prospetti:



Missione 20, Programma 2	2024	2025	2026
Fondo crediti dubbia esigibilità accantonato in conto competenza	€ 946.000,50	€ 930.729,15	€ 902.156,13

#### 8.4. Fondi per spese potenziali

L'Organo di revisione ha verificato che:

- lo stanziamento del fondo rischi contenzioso, con particolare riferimento a quello sorto nell'esercizio precedente (compreso l'esercizio in corso, in caso di esercizio provvisorio) è congruo.
- ai fini della verifica della congruità dello stanziamento alla missione 20 del Fondo rischi contenzioso, l'Ente **ha predisposto** un elenco di giudizi in corso, con connesso censimento delle rispettive probabilità di soccombenza;
- l'Ente **ha provveduto** a stanziare nel bilancio 2024-2026 accantonamenti in conto competenza per altre spese potenziali.

Nella missione 20, programma 3, sono previsti i seguenti accantonamenti:

Missione 20, programma 3	Previsione 2024		Previsione 2025		Previsione 2026	
	Importo	Note	Importo	Note	Importo	Note
Fondo rischi contenzioso-cap. 144/0	€ 80.000,00	stanziamento prudenziale	€ 80.000,00	stanziamento prudenziale	€ 80.000,00	stanziamento prudenziale
Fondo oneri futuri e oneri potenziali-cap. 360/0	€ 1.000,00	stanziamento prudenziale	€ 1.000,00	stanziamento prudenziale	€ 1.000,00	stanziamento prudenziale
Fondo passività potenziali (anche dovute a perdite società partecipate)-cap. 171/0	€ 1.000,00	stanziamento prudenziale	€ 1.000,00	stanziamento prudenziale	€ 1.000,00	stanziamento prudenziale
Accantonamenti per indennità fine mandato-cap. 366/0	€ 4.140,00	accantonamenti di legge	€ 4.140,00	accantonamenti di legge	€ 4.140,00	accantonamenti di legge
Fondo di garanzia dei debiti commerciali-cap.	€ 100.000,00	stanziamento prudenziale	€ 50.000,00	stanziamento prudenziale	€ 50.000,00	stanziamento prudenziale
Fondo aumenti contrattuali personale dipendente	€ 177.000,00	accantonamento prudenziale	€ -	€ -	€ -	€ -
Altri.....						

L'Organo di revisione ha verificato che l'Ente **ha accantonato** risorse per gli aumenti contrattuali del personale dipendente.

### 8.5. Fondo garanzia debiti commerciali

L'Ente al 31.12.2023 rispetta e **rispetterà** i criteri previsti dalla norma, ed **soggetto** ad effettuare l'accantonamento al fondo garanzia debiti commerciali.

Nel caso in cui l'Ente non rispetterà i criteri previsti dalla norma si invita l'Ente entro il 28 febbraio ad effettuare la variazione per costituire l'accantonamento al fondo garanzia debiti commerciali.

L'Organo di revisione ha verificato che l'Ente nella missione 20, programma 3 **ha stanziato** il fondo garanzia debiti commerciali.

L'Organo di revisione ha verificato che l'Ente:

- **ha** effettuato le operazioni di bonifica delle banche dati al fine di allineare i dati presenti sulla Piattaforma dei crediti commerciali con le scritture contabili dell'Ente;
- **ha** effettuato le attività organizzative necessarie per garantire il rispetto dei parametri previsti dalla suddetta normativa.

**Accantonamento complessivo per spese potenziali confluito nel risultato di amministrazione nell'ultimo rendiconto approvato:**

	Rendiconto anno 2022
Fondo rischi contenzioso	18000
Fondo oneri futuri	1000
Fondo perdite società partecipate	1000
Utilizzo quota Fal	28731,05
Fondo garanzia debiti commerciali	101227
Fondo indennità fine mandato	2595,05
.....	

## 9. INDEBITAMENTO

L'Organo di revisione ha verificato che nel periodo compreso dal bilancio di previsione **risultano** soddisfatte le condizioni di cui all'art. 202 del TUEL.

L'Organo di revisione ha verificato che l'Ente, nell'attivazione delle fonti di finanziamento derivanti dal ricorso all'indebitamento **rispetta** le condizioni poste dall'art. 203 del TUEL come modificato dal D.lgs. n.118/2011.

L'Organo di revisione, ai sensi dell'art.10 della Legge 243/2012, come modificato dall'art. 2 della legge 164/2016, ha verificato che le programmate operazioni di investimento **sono** accompagnate dall'adozione di piani di ammortamento di durata non superiore alla vita utile dell'investimento, nei quali sono evidenziate l'incidenza delle obbligazioni assunte sui singoli esercizi finanziari futuri, nonché le modalità di copertura degli oneri corrispondenti (c° 2).



L'Ente ha previsto di accendere un nuovo mutuo nel 2024 pari ad € 473.152,53 da attivare presso l'Istituto per il Credito Sportivo con il rimborso degli interessi per riqualificare il campo sportivo Montevidoni in aggiunta al finanziamento di € 700.000,00 con fonti PNRR.

**L'indebitamento dell'Ente subisce la seguente evoluzione:**

Indebitamento	2022	2023	2024	2025	2026
Residuo debito (+)	8.680.060,74	8.400.289,05	8.460.606,72	8.175.358,29	7.900.646,61
Nuovi prestiti (+)	0,00	333.720,59	0,00	0,00	0,00
Prestiti rimborsati (-)	279.771,69	273.402,92	285.248,43	274.711,68	264.955,70
Estinzioni anticipate (-)	0,00	0,00	0,00	0,00	0,00
Altre variazioni +/- (da specificare)	0,00	0,00	0,00	0,00	0,00
<b>Totale fine anno</b>	<b>8.400.289,05</b>	<b>8.460.606,72</b>	<b>8.175.358,29</b>	<b>7.900.646,61</b>	<b>7.635.690,91</b>
Sospensione mutui da normativa emergenziale *	0	0	0	0	0

\* indicare la quota rinviata

*I dati non devono comprendere il debito residuo per il FAL poiché non costituisce indebitamento anche se confluisce nello stato patrimoniale tra i debiti finanziari.*

L'Organo di revisione ha verificato che l'ammontare dei prestiti previsti per il finanziamento di spese in conto capitale **risulta** compatibile per gli anni 2024, 2025 e 2026 con il limite della capacità di indebitamento previsto dall'articolo 204 del TUEL e nel rispetto dell'art.203 del TUEL.

**Interessi passivi e oneri finanziari diversi**

Gli oneri finanziari per ammortamento prestiti ed il rimborso degli stessi in conto capitale registra la seguente evoluzione:

Oneri finanziari per amm.to prestiti e rimborso in quota capitale	2022	2023	2024	2025	2026
Oneri finanziari	279.771,69	273.402,92	285.248,43	274.711,68	264.955,70
Quota capitale	276.263,77	292.847,16	333.401,50	343.303,82	343.830,61
<b>Totale fine anno</b>	<b>556.035,46</b>	<b>566.250,08</b>	<b>618.649,93</b>	<b>618.015,50</b>	<b>608.786,31</b>

L'Organo di revisione ha verificato che la previsione di spesa per gli anni 2024, 2025 e 2026 per interessi passivi e oneri finanziari diversi, pari ad € 618.649,93 è congrua sulla base del riepilogo predisposto dal responsabile del servizio finanziario degli altri prestiti contratti a tutt'oggi e rientra nel limite di indebitamento previsto dall'articolo 204 del TUEL come calcolato nel seguente prospetto.

	2022	2023	2024	2025	2026
Interessi passivi	279.771,69	273.402,92	285.248,43	274.711,68	264.955,70
entrate correnti	11.715.282,92	8.592.565,74	14.341.269,47	14.068.184,70	14.035.782,48
% su entrate correnti	2,39%	3,18%	1,99%	1,95%	1,89%
Limite art. 204 TUEL	10,00%	10,00%	10,00%	10,00%	10,00%

L'Organo di revisione ha verificato che l'Ente **non** prevede di effettuare operazioni diverse da mutui.

L'Organo di Revisione ha verificato che l'Ente **non prevede** l'estinzione anticipata di prestiti.

L'Organo di revisione ha verificato che l'Ente **non ha** prestato garanzie principali e sussidiarie per le quali è stato costituito regolare accantonamento come da prospetto seguente:

	2024	2025	2026
Garanzie prestate in essere			
Accantonamento			
Garanzie che concorrono al limite indebitamento			

L'Organo di revisione ha verificato che l'eventuale avanzo di amministrazione per la quota vincolata proveniente da indebitamento è **stato interamente applicato** al bilancio per la copertura di spesa di investimento.

## 10. ORGANISMI PARTECIPATI

L'Organo di revisione ha verificato che tutti gli organismi partecipati hanno approvato i bilanci d'esercizio al 31/12/2022

L'Organo di Revisione prende atto che l'Ente ha le seguenti società/organismi partecipati in perdita:

Società	Perdita	Motivazioni perdita	note *
STEAT SPA -anno 2022	417.913,00	crisi pandemica	

La Relazione sul governo societario predisposta dalle società a controllo pubblico controllate dall'Ente contiene il programma di valutazione del rischio aziendale, ai sensi dell'art. 6 del D.lgs. n. 175/2016 tenuto conto delle novità introdotte dal "Codice della Crisi" - d.lgs. 12 gennaio 2019.

L'Organo di revisione prende atto che l'Ente non intende sottoscrivere aumenti di capitale, effettuare trasferimenti straordinari, aperture di credito, né rilasciare garanzie in favore delle proprie società partecipate.



Accantonamento a copertura di perdite

L'Organo di revisione ha verificato che l'Ente ha **effettuato** l'accantonamento ai sensi dell'art. 21 commi 1 e 2 del D. lgs.175/2016 e ai sensi del comma 552 dell'art. 1 della Legge 147/2013.

SOCIETA'/ORGANISMI PARTECIPATI	perdita/diff.valore e costo produzione 2022	Quota ente	Fondo
STEAT SPA		0,65	1.000
TENNACOLA SPA		10,53	0
<b>TOTALE</b>		<b>11,18</b>	<b>1.000,00</b>

L'Ente sta' provvedendo con proposta consiliare n. 1902 in data 29.12.2023 (entro il 31.12.2023), con proprio provvedimento motivato, all'analisi dell'assetto complessivo delle società in cui detiene partecipazioni, dirette o indirette, predisponendo un piano di riassetto per la loro razionalizzazione, fusione o soppressione, anche mediante messa in liquidazione o cessione, ai sensi dell'art. 20 del D.lgs. n. 175/2016.

L'Ente sta provvedendo, per i servizi affidati alle stesse società, alla redazione e all'approvazione della relazione ex articolo 30 del Dlgs 201/2022 con successivo invio all'ANAC.

Non risultano partecipazioni da dismettere entro il 31.12.2024.

Denominazione sociale	Quota di partecipazione	Motivo di dismissione	Modalità di dismissione	Data di dismissione	Modalità di ricollocamento personale

Scelta della modalità di gestione del servizio pubblico locale

L'Organo di revisione ha verificato che l'Ente, non ha proceduto con l'affidamento ex novo di un servizio pubblico a rilevanza economica.

**Garanzie rilasciate**

L'Ente non ha rilasciato garanzie a favore degli organismi partecipati.

## 11. PNRR

L'Organo di revisione ha verificato che l'Ente si è dotato di soluzioni organizzative idonee per la gestione, il monitoraggio e la rendicontazione dei fondi PNRR, anche mediante modifiche ai regolamenti interni.

L'Organo di revisione ha verificato che l'Ente sta **potenziato** il sistema di controllo interno alla luce delle esigenze previste dalle indicazioni delle circolari RGS sul PNRR.

L'Organo di revisione ha verificato che il sistema dei controlli interni dell'Ente è **adeguato** a individuare criticità, anche per frodi, nella gestione dei fondi collegati all'attuazione degli Interventi a valere sul PNRR

L'Organo di revisione prende atto dei progetti finanziati dal PNRR in corso alla data di redazione del presente parere come di seguito riepilogati:

INTERVENTO PNRR /MISSIONE/COMPONENTE/LINEA DI INTERVENTO	TITOLARITA'	TERMINE FINALE PREVISTO	FASE DI ATTUAZIONE	IMPORTO PROGETTO
PNRR-M5C2- Inv. 2.1-Interventi di rigenerazione urbana- CUP: J13D21001540001- Interventi per "Basilica Lateranense della Misericordia"- p/c 882/0	MINT	31/03/2026	avvio gara	479.800,00
PNRR - M5C2 - Inv. 2.1 - Interventi di rigenerazione urbana - CUP: J13D21001510001 - Interventi per "Palazzo Civica Pinacoteca" - p/c 882/1	MINT	31/03/2026	avvio gara	2.082.600,00
PNRR - M5C2 - Inv. 2.1 - Interventi di rigenerazione urbana - CUP: J13D21001490001 - Interventi per "Ex Monastero delle Benedettine" - p/c 882/2	MINT	31/03/2026	avvio gara	469.800,00
PNRR - M5C2 - Inv. 2.1 - Interventi di rigenerazione urbana - CUP: J13D21001500001 - Interventi per "Ex Casa del Fascio" - p/c 882/3	MINT	31/03/2026	avvio gara	402.600,00
PNRR - M5C2 - Inv. 2.1 - Interventi di rigenerazione urbana - CUP: J13D21001520001 - Interventi per "Ex Cassa di Risparmio" - p/c 882/4	MINT	31/03/2026	avvio gara	1.202.600,00
PNRR - M5C2 - Inv. 2.1 - Interventi di rigenerazione urbana - CUP: J13D21001530001 - Interventi per "Ex Chiesa San Francesco" - p/c 882/5	MINT	31/03/2026	avvio gara	362.600,00
PNRR-M2C4-Inv.2.2-Interventi efficienza energetica-CUP J14D2202440006- Interv."Scuola Infanzia Castellano"- p/c 882/6 - ANNO 2022	MISE	INTERVENTO CONCLUSO		90.000,00
PNRR - M2- Inv. 2.2 interventi efficienza energetica anno 2023 (intervento da definire)	MEF	NON PREVISTO	affidamento incarichi professionali redazione progetto	90.000,00
PNRR - PNC - M2C3 - Programma "Sicuro verde e sociale" - CUP: J18I21000330001 - Interventi per "Palazzo Gherardini" p/c 882/7	INTERMEDIAZIONE REGIONE MARCHE	31/03/2026	esecuzione gara	1.185.000,00
PNRR - M2C3 - Inv. 1.1 - Interventi di Costruzione Nuove Scuole - CUP: J12C22000130006 - Interventi per Plesso Scolastico "A.Bacci"-p/c 882/8	MIUR	30/06/2026	acquisizione studio di fattibilità	11.465.723,10
PNRR - M4C1 - Inv. 1.1 - Piano Asili Nido e infanzia - CUP: J15E21000320006 - Interventi per realizzazione nuovo Asilo Nido-p/c 882/9	MIUR	30/05/2026	redazione progetto esecutivo	990.628,25
PNRR - Sport e Periferie - CUP J16J20000820005 - Riquilificazione Impianto Sportivo "F.Montevidoni" - p/c 867/8	DIPARTIMENTO SPORT	In attesa di indicazioni da soc. Titolare	predisposizione atti per incarico progetto esecutivo	700.000,00
PNRR - M1C1 - Inv. 1.4.3 "ADOZIONE APP IO" - CUP: J11F22002570005 - Interventi - p/c 170/0	Dipartimento per la trasformazione digitale	31/10/2023	Affidamento	5.831,00
PNRR - M1C1 - Inv. 1.4.3 "ADOZIONE PIATTAFORMA PAGOPA" - CUP: J11F22002560005 - Interventi - p/c 170/1	Dipartimento per la trasformazione digitale	31/03/2024	Affidamento	11.998,00
PNRR-M1C1-Inv 1.4.4 ESTENSIONE UTILIZZO PIATTAFORME NAZIONALI IDENTITÀ DIGITALE - SPID CIE - CUP: J11F22002580006 - Interventi - p/c 170/2	Dipartimento per la trasformazione digitale	31/07/2024	Affidamento	14.000,00
PNRR - M1C1 - Inv. 1.2 "ABILITAZIONE AL CLOUD PER LE PA LOCALI" - CUP: J11C22001290005 - Interventi - p/c 170/3	Dipartimento per la trasformazione digitale	31/03/2025	Affidamento	121.992,00
PNRR - M1C1 - Inv. 1.4.5 "PIATTAFORMA NOTIFICHE DIGITALI" - CUP: J11F22002950006 - Interventi - p/c 170/4	Dipartimento per la trasformazione digitale	30/04/2023	Affidamento	32.589,00
PNRR - M1C1 - Inv. 1.4.1 "ESPERIENZA DEL CITTADINO NEI SERVIZI PUBBLICI" - CUP J11F22003590006 - Interventi - p/c 170/5	Dipartimento per la trasformazione digitale	31/08/2024	Affidamento	155.234,00
PNRR M1C1 INV. 1.3 "DATI E INTEROPERABILITÀ, NAZIONALE DATI (PDND)" AVVISO MITD DEL 20 OTTOBRE 2022 - COMUNI	Dipartimento per la trasformazione digitale	31/12/2023	Affidamento	20.344,00
<b>TOTALE COMPLESSIVO</b>				<b>19.883.339,35</b>

L'Organo di revisione prende atto che ad oggi per i seguenti progetti l'Ente ha ricevuto le seguenti anticipazioni:



INTERVENTO PNRR /MISSIONE/COMPONENTE/LINEA DI INTERVENTO	IMPORTO PROGETTO	ACCONTO RICEVUTO
PNRR-M5C2- Inv. 2.1-Interventi di rigenerazione urbana- CUP: J13D21001540001-Interventi per "Basilica Lateranense della Misericordia"- p/c 882/0	479.800,00	47.980,00
PNRR - M5C2 - Inv. 2.1 - Interventi di rigenerazione urbana - CUP: J13D21001510001 - Interventi per "Palazzo Civica Pinacoteca" - p/c 882/1	2.082.600,00	208.260,00
PNRR-M5C2 - Inv. 2.1 - Interventi di rigenerazione urbana - CUP: J13D21001490001 - Interventi per "Ex Monastero delle Benedettine" - p/c 882/2	469.800,00	46.980,00
PNRR - M5C2 - Inv. 2.1 - Interventi di rigenerazione urbana - CUP: J13D21001500001 - Interventi per "Ex Casa del Fascio" - p/c 882/3	402.600,00	40.260,00
PNRR - M5C2 - Inv. 2.1 - Interventi di rigenerazione urbana - CUP: J13D21001520001 - Interventi per "Ex Cassa di Risparmio" - p/c 882/4	1.202.600,00	120.260,00
PNRR - M5C2 - Inv. 2.1 - Interventi di rigenerazione urbana - CUP: J13D21001530001 - Interventi per "Ex Chiesa San Francesco" - p/c 882/5	362.600,00	36.260,00
PNRR - PNC - M2C3 - Programma "Sicuro verde e sociale" - CUP: J18I21000330001 - Interventi per "Palazzo Gherardini" p/c 882/7	1.185.000,00	177.750,00
PNRR - M4C1 - Inv. 1.1 - Piano Asili Nido e infanzia - CUP: J15E22000320006 - Interventi per realizzazione nuovo Asilo Nido-p/c 882/9	990.628,25	99.062,83

L'Organo di revisione ha verificato che l'Ente ha predisposto appositi capitoli all'interno del PEG (ai sensi dell'art. 3, co. 3, DM 11 ottobre 2021) al fine di garantire l'individuazione delle entrate e delle uscite relative al finanziamento specifico, garantendo così il tracciamento dei vincoli di competenza e di cassa e di tutti gli atti e la relativa documentazione giustificativa su supporti informatici adeguati rendendoli disponibili per le attività di controllo e audit.

L'Organo di revisione ha verificato che l'Ente si è avvalso della facoltà prevista dall'art. 15, co.4, d.l.n.77/2021 e ha, quindi, accertato entrate derivanti dal trasferimento delle risorse del PNRR e del PNC sulla base della formale deliberazione di riparto o assegnazione del contributo a proprio favore, con imputazione agli esercizi di esigibilità ivi previsti senza attendere l'impegno dell'amministrazione erogante.

L'Organo di revisione ha **effettuato** delle verifiche specifiche sulle modalità di accertamento, gestione e rendicontazione dei Fondi del PNRR, anche tramite l'utilizzo del sistema ReGiS.

L'Organo di revisione ha verificato il **rispetto** delle regole contabili previste per i fondi del PNRR così come richiamate dalla FAQ 48 di Arconet anche con riferimento alle somme messe a disposizione dal Decreto Opere Indifferibili.

## 12. OSSERVAZIONI E SUGGERIMENTI

L'Organo di revisione a conclusione delle verifiche esposte nei punti precedenti considera:

### a) Riguardo alle previsioni di parte corrente

1) Congrua le previsioni di spesa ed attendibili le entrate previste sulla base:

- delle previsioni definitive 2023;
- della modalità di quantificazione e aggiornamento del fondo pluriennale vincolato;
- di eventuali re-imputazioni di entrata;
- del bilancio delle aziende speciali, consorzi, istituzioni e società partecipate;
- della valutazione del gettito effettivamente accertabile per i diversi cespiti d'entrata;
- dei riflessi delle decisioni già prese e di quelle da effettuare descritte nel DUP;
- degli oneri indotti delle spese in conto capitale;
- degli oneri derivanti dalle assunzioni di prestiti;
- degli effetti derivanti da spese disposte da leggi, contratti ed atti che obbligano giuridicamente l'Ente;
- degli effetti derivanti dalla manovra finanziaria che l'Ente ha attuato sulle entrate e sulle spese;
- dei vincoli sulle spese e riduzioni dei trasferimenti erariali;
- della quantificazione del fondo crediti di dubbia esigibilità;
- della quantificazione degli accantonamenti per passività potenziali.

L'Organo di revisione, al fine di fornire utili indicazioni al Consiglio Comunale, viste anche le risultanze delle attività di controllo e verifica effettuate è in grado di fornire i seguenti suggerimenti.

Per quanto riguarda l'andamento della spesa appare utile sottolineare l'incidenza delle spese rigide (personale e debito) sulle entrate correnti.

Il trend rilevato nel triennio è crescente attestando una maggiore rigidità di spesa.

Si invita l'Ente, nell'ambito della propria attività gestionale, ad adottare misure rivolte ad una efficiente attività di accertamento e riscossione oltre a misure rivolte alla riduzione della spesa. Una spesa corrente contenuta, nonché azioni rivolte ad una efficiente attività di programmazione in aderenza agli obblighi contrattuali ed ai cronoprogrammi consente, in tutta evidenza, di mantenere un equilibrio finanziario a cui deve essere obbligatoriamente informata la pubblica amministrazione.

L'andamento della cassa, ancorché previsionale per l'esercizio 2023 (in quanto l'esercizio non è terminato) mostra un tendenziale decremento rispetto ai due esercizi precedenti; si evidenzia inoltre un costante ricorso negli ultimi due esercizi (2022-2023) ad anticipazione di tesoreria per fronteggiare le fisiologiche esigenze di cassa dovute alla discrasia temporale determinata dall'andamento delle riscossioni e quello dei pagamenti cassa.

Il ripetuto ricorso a tale strumento potrebbe essere sintomo di latenti e reiterati squilibri nella gestione di competenza tra le risorse in entrata che il Comune può effettivamente realizzare e le spese che si è impegnato a sostenere, nonché rappresentare di fatto un ricorso all'indebitamento qualora l'anticipazione di tesoreria assumesse il carattere della sistematicità.

#### **b) Riguardo alle previsioni per investimenti**

Conforme la previsione dei mezzi di copertura finanziaria e delle spese per investimenti, compreso la modalità di quantificazione e aggiornamento del fondo pluriennale vincolato e le re-imputazioni di entrata, all'elenco annuale degli interventi ed al programma triennale dei lavori pubblici, allegati al bilancio.

Coerente la previsione di spesa per investimenti con il programma amministrativo, il DUP, il piano triennale dei lavori pubblici e il crono programma dei SAL e degli obiettivi del PNRR, ritenendo che la realizzazione degli interventi previsti sarà possibile a condizione che siano concretamente reperiti, gli eventuali finanziamenti previsti.



**c) Riguardo alle previsioni di cassa**

Le previsioni di cassa sono attendibili in relazione alla previsione di esigibilità dei residui attivi e delle entrate di competenza, tenuto conto della media degli incassi degli ultimi 5 anni, e congrue in relazione al rispetto dei termini di pagamento con riferimento ai cronoprogrammi e alle scadenze di legge e agli accantonamenti al FCDE.

Richiamato quanto contenuto in sede di parere al rendiconto 2022 si invita l'Ente a proseguire nelle concrete attività di riscossione dei residui attivi con particolare riferimento a quelli iscritti al titolo I e III.

**d) PNRR e PNC**

In merito alla gestione delle risorse assegnate all'Ente per i progetti relativi al PNRR e PNC si prende atto di quanto contenuto negli atti amministrativi adottati e si invita ad una scrupolosa applicazione delle norme regolamentari e contabili attualmente vigenti al fine di monitorare costantemente l'iter amministrativo di essi e procedere alle apposite attività di rendicontazione in modo tempestivo nel rispetto dei cd milestone previsti.

**e) Invio dati alla banca dati delle amministrazioni pubbliche**

L'Organo di revisione richiede il rispetto dei termini per l'invio dei dati relativi al bilancio di previsione entro trenta giorni dal termine ultimo per l'approvazione alla banca dati delle amministrazioni pubbliche di cui all'articolo 13 della Legge 31 dicembre 2009, n. 196, compresi i dati aggregati per voce del piano dei conti integrato, avvertendo che nel caso di mancato rispetto di tale termine, come disposto dal comma 1-*quinquies* dell'art. 9 del D.L. n. 113/2016, non sarà possibile procedere ad assunzioni di personale a qualsiasi titolo, con qualsivoglia tipologia contrattuale, ivi compresi i rapporti di collaborazione coordinata e continuativa e di somministrazione, anche con riferimento ai processi di stabilizzazione in atto, fino a quando non si provvederà all'adempimento. E' fatto altresì divieto di stipulare contratti di servizio con soggetti privati che si configurino come elusivi della disposizione del precedente periodo.

### 13. CONCLUSIONI

In relazione alle motivazioni specificate nel presente parere, richiamato l'articolo 239 del TUEL e tenuto conto:

- del parere espresso sul DUP e sulla Nota di aggiornamento;
- del parere espresso dal responsabile del servizio finanziario del 11.12.2023;
- delle variazioni rispetto all'anno precedente e all'ultimo rendiconto approvato;
- della verifica effettuata sugli equilibri di competenza e di cassa.

L'Organo di revisione:


- ha verificato che il bilancio è stato redatto nell'osservanza delle norme di Legge, dello statuto dell'Ente, del regolamento di contabilità, dei principi previsti dall'articolo 162 del TUEL e dalle norme del D.lgs. n.118/2011 e dai principi contabili applicati n.4/1 e n. 4/2 allegati al predetto decreto legislativo;

- ha rilevato la coerenza interna, la congruità e l'attendibilità contabile delle previsioni di bilancio;

ed esprime, pertanto, parere favorevole sulla proposta di bilancio di previsione 2024-2026 e sui documenti allegati.

#### L'ORGANO DI REVISIONE

**Rag. Elsa Corpetti**



**Dott.Luigi Scaloni**

**Dott.ssa Marina Diomedi**



Denominazione Ente: **COMUNE DI SANT'ELPIDIO A MARE**

**Piano degli indicatori di bilancio**

**Bilancio di previsione esercizio 2024, 2025, 2026, approvato il 29/12/2023**

Allegato n. 1-a

Indicatori sintetici

TIPOLOGIA INDICATORE	DEFINIZIONE	VALORE INDICATORE (dati percentuali)		
		2024	2025	2026
<b>1 Rigidità strutturale di bilancio</b>				
1.1 Incidenza spese rigide (disavanzo, personale e debito) su entrate correnti (*)	[Disavanzo iscritto in spesa + Stanziamenti competenza (Macroaggregati 1.1 "Redditi di lavoro dipendente" + 1.7 "Interessi passivi" + Titolo 4 "Rimborso prestiti" + "IRAP" [pdc U.1.02.01.01] - FPV entrata concernente il Macroaggregato 1.1 + FPV spesa concernente il Macroaggregato 1.1)] / (Stanziamenti di competenza dei primi tre titoli delle Entrate e trasferimenti in conto capitale per ripiano disavanzo)	29,88%	28,99%	29,03%
<b>2 Entrate correnti</b>				
2.1 Indicatore di realizzazione delle previsioni di competenza concernenti le entrate correnti	Media accertamenti primi tre titoli di entrata nei tre esercizi precedenti / Stanziamenti di competenza dei primi tre titoli delle "Entrate correnti" (4)	95,38%	93,45%	93,56%
2.2 Indicatore di realizzazione delle previsioni di cassa corrente	Media incassi primi tre titoli di entrata nei tre esercizi precedenti / Stanziamenti di cassa dei primi tre titoli delle "Entrate correnti" (4)	100,54%	0,00%	0,00%
2.3 Indicatore di realizzazione delle previsioni di competenza concernenti le entrate proprie	Media accertamenti nei tre esercizi precedenti (pdc E.1.01.00.00.000 "Tributi" – E.1.01.04.00.000 "Compartecipazioni di tributi" + E.3.00.00.00.000 "Entrate extratributarie") / Stanziamenti di competenza dei primi tre titoli delle "Entrate correnti" (4)	77,34%	75,77%	75,86%
2.4 Indicatore di realizzazione delle previsioni di cassa concernenti le entrate proprie	Media incassi nei tre esercizi precedenti (pdc E.1.01.00.00.000 "Tributi" – "Compartecipazioni di tributi" E.1.01.04.00.00.000 + E.3.00.00.00.000 "Entrate extratributarie") / Stanziamenti di cassa dei primi tre titoli delle "Entrate correnti" (4)	79,41%	0,00%	0,00%
<b>3 Spese di personale</b>				
3.1 Incidenza spesa personale sulla spesa corrente (Indicatore di equilibrio economico-finanziario)	Stanziamenti di competenza (Macroaggregato 1.1 + IRAP [pdc U.1.02.01.01] – FPV entrata concernente il Macroaggregato 1.1 + FPV spesa concernente il Macroaggregato 1.1) / Stanziamenti competenza (Spesa corrente – FCDE corrente – FPV di entrata concernente il Macroaggregato 1.1 + FPV spesa concernente il Macroaggregato 1.1)	25,72%	25,54%	25,60%
3.2 Incidenza del salario accessorio ed incentivante rispetto al totale della spesa di personale Indica il peso delle componenti afferenti alla contrattazione decentrata dell'ente rispetto al totale dei redditi da lavoro	Stanziamenti di competenza (pdc 1.01.01.004 + 1.01.01.008 ""indennità e altri compensi al personale a tempo indeterminato e determinato"" + pdc 1.01.01.003 + 1.01.01.007 ""straordinario al personale a tempo indeterminato e determinato"" + FPV in uscita concernente il Macroaggregato 1.1 – FPV di entrata concernente il Macroaggregato 1.1) / Stanziamenti di competenza (Macroaggregato 1.1 + pdc 1.02.01.01 ""IRAP"" – FPV di entrata concernente il Macroaggregato 1.1 + FPV spesa concernente il Macroaggregato 1.1)	3,06%	2,94%	2,94%
3.3 Incidenza della spesa di personale con forme di contratto flessibile Indica come gli enti soddisfano le proprie esigenze di risorse umane, mixando le varie alternative contrattuali più rigide (personale dipendente) o meno rigide (forme di lavoro flessibile)	Stanziamenti di competenza (pdc U.1.03.02.010 ""Consulenze"" + pdc U.1.03.02.12 ""lavoro flessibile/LSU/Lavoro interinale"" ) / Stanziamenti di competenza (Macroaggregato 1.1 ""Redditi di lavoro dipendente"" + pdc U.1.02.01.01 ""IRAP"" + FPV in uscita concernente il Macroaggregato 1.1 – FPV in entrata concernente il Macroaggregato 1.1)	0,74%	0,90%	0,90%
3.4 Spesa di personale procapite (Indicatore di equilibrio dimensionale in valore assoluto)	Stanziamenti di competenza (Macroaggregato 1.1 + IRAP [pdc 1.02.01.01] – FPV entrata concernente il Macroaggregato 1.1 + FPV spesa concernente il Macroaggregato 1.1) / popolazione residente (Popolazione al 1° gennaio dell'esercizio di riferimento o, se non disponibile, al 1° gennaio dell'ultimo anno disponibile)	193,82	191,87	191,93





Denominazione Ente: **COMUNE DI SANT'ELPIDIO A MARE**

### Piano degli indicatori di bilancio

Bilancio di previsione esercizio 2024, 2025, 2026, approvato il 29/12/2023

Allegato n. 1-a

#### Indicatori sintetici

TIPOLOGIA INDICATORE	DEFINIZIONE	VALORE INDICATORE (dati percentuali)		
		2024	2025	2026
<b>4 Esternalizzazione dei servizi</b>				
4.1 Indicatore di esternalizzazione dei servizi	Stanziameti di competenza (pdc U.1.03.02.15.000 "Contratti di servizio pubblico" + pdc U.1.04.03.01.000 "Trasferimenti correnti a imprese controllate" + pdc U.1.04.03.02.000 "Trasferimenti correnti a altre imprese partecipate") al netto del relativo FPV di spesa / totale stanziamenti di competenza spese Titolo I al netto del FPV	23,53%	23,60%	23,65%
<b>5 Interessi passivi</b>				
5.1 Incidenza degli interessi passivi sulle entrate correnti (che ne costituiscono la fonte di copertura)	Stanziameti di competenza Macroaggregato 1.7 "Interessi passivi" / Stanziamenti di competenza primi tre titoli ("Entrate correnti")	2,41%	2,31%	2,24%
5.2 Incidenza degli interessi sulle anticipazioni sul totale degli interessi passivi	Stanziameti di competenza voce del piano dei conti finanziario U.1.07.06.04.000 "Interessi passivi su anticipazioni di tesoreria" / Stanziamenti di competenza Macroaggregato 1.7 "Interessi passivi"	0,32%	0,33%	0,34%
5.3 Incidenza degli interessi di mora sul totale degli interessi passivi	Stanziameti di competenza voce del piano dei conti finanziario U.1.07.06.02.000 "Interessi di mora" / Stanziamenti di competenza Macroaggregato 1.7 "Interessi passivi"	0,00%	0,00%	0,00%
<b>6 Investimenti</b>				
6.1 Incidenza investimenti su spesa corrente e in conto capitale	Totale stanziamento di competenza Macroaggregati 2.2 + 2.3 al netto dei relativi FPV / Totale stanziamento di competenza titolo 1 e 2 della spesa al netto del FPV	34,92%	51,97%	1,24%
6.2 Investimenti diretti procapite (Indicatore di equilibrio dimensionale in valore assoluto)	Stanziameti di competenza per Macroaggregato 2.2 ""Investimenti fissi lordi e acquisto di terreni"" al netto del relativo FPV / popolazione residente (al 1° gennaio dell'esercizio di riferimento o, se non disponibile, al 1° gennaio dell'ultimo anno disponibile)	788,47	922,79	16,76
6.3 Contributi agli investimenti procapite (Indicatore di equilibrio dimensionale in valore assoluto)	Stanziameti di competenza Macroaggregato 2.2 Contributi agli investimenti al netto del relativo FPV / popolazione residente (al 1° gennaio dell'esercizio di riferimento o, se non disponibile, al 1° gennaio dell'ultimo anno disponibile)	14,06	2,05	2,34
6.4 Investimenti complessivi procapite (Indicatore di equilibrio dimensionale in valore assoluto)	Totale stanziamenti di competenza per Macroaggregati 2.2 ""Investimenti fissi lordi e acquisto di terreni"" e 2.3 ""Contributi agli investimenti"" al netto dei relativi FPV / popolazione residente (al 1° gennaio dell'esercizio di riferimento o, se non disponibile, al 1° gennaio dell'ultimo anno disponibile)	802,53	924,84	19,10
6.5 Quota investimenti complessivi finanziati dal risparmio corrente	Margine corrente di competenza / Stanziamenti di competenza (Macroaggregato 2.2 "Investimenti fissi lordi e acquisto di terreni" + Macroaggregato 2.3 "Contributi agli investimenti") (10)	0,00%	0,00%	0,00%
6.6 Quota investimenti complessivi finanziati dal saldo positivo delle partite finanziarie	Saldo positivo di competenza delle partite finanziarie / Stanziamenti di competenza (Macroaggregato 2.2 "Investimenti fissi lordi e acquisto di terreni" + Macroaggregato 2.3 "Contributi agli investimenti") (10)	0,00%	0,00%	0,00%
6.7 Quota investimenti complessivi finanziati da debito	Stanziameti di competenza (Titolo 6 "Accensione di prestiti" - Categoria 6.02.02 "Anticipazioni" - Categoria 6.03.03 "Accensione prestiti a seguito di escussione di garanzie" - Accensioni di prestiti da rinegoziazioni) / Stanziamenti di competenza (Macroaggregato 2.2 "Investimenti fissi lordi e acquisto di terreni" + Macroaggregato 2.3 "Contributi agli investimenti") (10)	12,35%	0,00%	0,00%



Denominazione Ente: **COMUNE DI SANT'ELPIDIO A MARE**

### Piano degli indicatori di bilancio

Bilancio di previsione esercizio 2024, 2025, 2026, approvato il 29/12/2023

Allegato n. 1-a

#### Indicatori sintetici

TIPOLOGIA INDICATORE	DEFINIZIONE	VALORE INDICATORE (dati percentuali)		
		2024	2025	2026
<b>7 Debiti non finanziari</b>				
7.1 Indicatore di smaltimento debiti commerciali	Stanziamiento di cassa (Macroaggregati 1.3 "Acquisto di beni e servizi" + 2.2 "Investimenti fissi lordi e acquisto di terreni") / stanziamenti di competenza e residui al netto dei relativi FPV (Macroaggregati 1.3 "Acquisto di beni e servizi" + 2.2 "Investimenti fissi lordi e acquisto di terreni")	41,46%	0,00%	0,00%
7.2 Indicatore di smaltimento debiti verso altre amministrazioni pubbliche	Stanziamiento di cassa [Trasferimenti correnti a Amministrazioni Pubbliche (U.1.04.01.00.000) + Trasferimenti di tributi (U.1.05.00.00.000) + Fondi perequativi (U.1.06.00.00.000) + Contributi agli investimenti a Amministrazioni pubbliche (U.2.03.01.00.000) + Altri trasferimenti in conto capitale (U.2.04.01.00.000 + U.2.04.11.00.000 + U.2.04.16.00.000 + U.2.04.21.00.000)] / stanziamenti di competenza e residui, al netto dei relativi FPV, dei [Trasferimenti correnti a Amministrazioni Pubbliche (U.1.04.01.00.000) + Trasferimenti di tributi (U.1.05.00.00.000) + Fondi perequativi (U.1.06.00.00.000) + Contributi agli investimenti a Amministrazioni pubbliche (U.2.03.01.00.000) + Altri trasferimenti in conto capitale (U.2.04.01.00.000 + U.2.04.11.00.000 + U.2.04.16.00.000 + U.2.04.21.00.000)]	48,60%	0,00%	0,00%
<b>8 Debiti finanziari</b>				
8.1 Incidenza estinzioni debiti finanziari	(Totale competenza Titolo 4 della spesa) / Debito da finanziamento al 31/12 dell'esercizio precedente (2)	78,20%	0,00%	0,00%
8.2 Sostenibilità debiti finanziari	Stanziamiento di competenza [1.7 "Interessi passivi" – "Interessi di mora" (U.1.07.06.02.000) – "Interessi per anticipazioni prestiti" (U.1.07.06.04.000)]+ Titolo 4 della spesa – (Entrate categoria 4.02.06 "Contributi agli investimenti direttamente destinati al rimborso dei prestiti da amministrazioni pubbliche + Trasferimenti in conto capitale per assunzione di debiti dell'amministrazione da parte di amministrazioni pubbliche (E.4.03.01.00.000) + Trasferimenti in conto capitale da parte di amministrazioni pubbliche per cancellazione di debiti dell'amministrazione (E.4.03.04.00.000))] / Stanziamenti competenza titoli 1, 2 e 3 delle entrate	4,73%	4,58%	4,59%
8.3 Indebitamento procapite (in valore assoluto)	Debito di finanziamento al 31/12 (2) / popolazione residente al 1° gennaio dell'esercizio di riferimento o, se non disponibile, al 1° gennaio dell'ultimo anno disponibile)	23,51	0,00	0,00
<b>9 Composizione avanzo di amministrazione presunto dell'esercizio precedente (5)</b>				
9.1 Incidenza quota libera di parte corrente nell'avanzo presunto	Quota libera di parte corrente dell'avanzo presunto/Avanzo di amministrazione presunto (6)	100,00%	0,00%	0,00%
9.2 Incidenza quota libera in c/capitale nell'avanzo presunto	Quota libera in conto capitale dell'avanzo presunto/Avanzo di amministrazione presunto (7)	0,00%	0,00%	0,00%
9.3 Incidenza quota accantonata nell'avanzo presunto	Quota accantonata dell'avanzo presunto/Avanzo di amministrazione presunto (8)	0,00%	0,00%	0,00%
9.4 Incidenza quota vincolata nell'avanzo presunto	Quota vincolata dell'avanzo presunto/Avanzo di amministrazione presunto (9)	0,00%	0,00%	0,00%
<b>10 Disavanzo di amministrazione presunto dell'esercizio precedente</b>				
10.1 Quota disavanzo che si prevede di ripianare nell'esercizio	Disavanzo iscritto in spesa del bilancio di previsione / Totale disavanzo di amministrazione di cui alla lettera E dell'allegato riguardante il risultato di amministrazione presunto (3)	0,00%	0,00%	0,00%
10.2 Sostenibilità patrimoniale del disavanzo presunto	Totale disavanzo di amministrazione di cui alla lettera E dell'allegato riguardante il risultato di amministrazione presunto (3) / Patrimonio netto (1)	0,00%	0,00%	0,00%
10.3 Sostenibilità disavanzo a carico dell'esercizio	Disavanzo iscritto in spesa del bilancio di previsione / Competenza dei titoli 1, 2 e 3 delle entrate e trasferimenti in conto capitale per ripiano disavanzi pregressi)	0,00%	0,00%	0,00%



Denominazione Ente: **COMUNE DI SANT'ELPIDIO A MARE**

### Piano degli indicatori di bilancio

Bilancio di previsione esercizio 2024, 2025, 2026, approvato il 29/12/2023

Allegato n. 1-a

#### Indicatori sintetici

TIPOLOGIA INDICATORE	DEFINIZIONE	VALORE INDICATORE (dati percentuali)		
		2024	2025	2026
<b>11 Fondo pluriennale vincolato</b>				
11.1 Utilizzo del FPV	(Fondo pluriennale vincolato corrente e capitale iscritto in entrata del bilancio - Quota del fondo pluriennale vincolato non destinata ad essere utilizzata nel corso dell'esercizio e rinviata agli esercizi successivi) / Fondo pluriennale vincolato corrente e capitale iscritto in entrata nel bilancio (Per il FPV riferirsi ai valori riportati nell'allegato del bilancio di previsione concernente il FPV, totale delle colonne a) e c)	100,00%	0,00%	0,00%
<b>12 Partite di giro e conto terzi</b>				
12.1 Incidenza partite di giro e conto terzi in entrata	Totale stanziamenti di competenza per Entrate per conto terzi e partite di giro / Totale stanziamenti primi tre titoli delle entrate (al netto dell'anticipazione sanitaria erogata dalla Tesoreria dello Stato e dei movimenti riguardanti la GSA e i conti di tesoreria sanitari e non sanitari)	42,45%	41,59%	41,64%
12.2 Incidenza partite di giro e conto terzi in uscita	Totale stanziamenti di competenza per Uscite per conto terzi e partite di giro / Totale stanziamenti di competenza del titolo I della spesa (al netto del rimborso dell'anticipazione sanitaria erogata dalla Tesoreria dello Stato e dei movimenti riguardanti la GSA e i conti di tesoreria sanitari e non sanitari)	40,96%	41,07%	41,15%

(1) Il Patrimonio netto è pari alla Lettera A) dell'ultimo stato patrimoniale passivo disponibile. In caso di Patrimonio netto negativo, l'indicatore non si calcola e si segnala che l'ente ha il patrimonio netto negativo. L'indicatore è elaborato a partire dal 2018, salvo per gli enti che hanno partecipato alla sperimentazione che lo elaborano a decorrere dal 2016. Le Autonomie speciali che adottano il DLgs 118/2011 dal 2016 elaborano l'indicatore a decorrere dal 2019.

(2) Il debito di finanziamento è pari alla Lettera D1 dell'ultimo stato patrimoniale passivo disponibile. L'indicatore è elaborato a partire dal 2018, salvo che per gli enti che hanno partecipato alla sperimentazione che lo elaborano a decorrere dal 2016. Le Autonomie speciali che adottano il DLgs 118/2011 dal 2016 elaborano l'indicatore a decorrere dal 2019.

(3) Indicatore da elaborare solo se la voce E dell'allegato a) al bilancio di previsione è negativo. Il disavanzo di amministrazione è pari all'importo della voce E. Ai fini dell'elaborazione dell'indicatore, non si considera il disavanzo tecnico di cui all'articolo 3, comma 13, del DLgs 118/2011 e il disavanzo da debito autorizzato e non contratto.

(4) La media dei tre esercizi precedenti è riferita agli ultimi tre consuntivi approvati o in caso di mancata approvazione degli ultimi consuntivi, ai dati di preconsuntivo. In caso di esercizio provvisorio è possibile fare riferimento ai dati di preconsuntivo dell'esercizio precedente. Per gli enti che non hanno partecipato alla sperimentazione, nel 2016 sostituire la media con gli accertamenti del 2015 (dati stimati o, se disponibili, di preconsuntivo). Nel 2017 sostituire la media triennale con quella biennale (per il 2016 fare riferimento a dati stimati o, se disponibili, di preconsuntivo). Le Autonomie speciali che adottano il DLgs 118/2011 a decorrere dal 2016, elaborano l'indicatore a decorrere dal 2017.

(5) Da compilare solo se la voce E dell'allegato al bilancio concernente il risultato di amministrazione presunto è positivo o pari a 0.

(6) La quota libera di parte corrente del risultato di amministrazione presunto è pari alla voce E riportata nell'allegato a) al bilancio di previsione. Il risultato di amministrazione presunto è pari alla lettera A riportata nell'allegato a) al bilancio di previsione.

(7) La quota libera in c/capitale del risultato di amministrazione presunto è pari alla voce D riportata nell'allegato a) al bilancio di previsione. Il risultato di amministrazione presunto è pari alla lettera A riportata nel predetto allegato a).

(8) La quota accantonata del risultato di amministrazione presunto è pari alla voce B riportata nell'allegato a) al bilancio di previsione. Il risultato di amministrazione presunto è pari alla lettera A riportata nel predetto allegato a).

(9) La quota vincolata del risultato di amministrazione presunto è pari alla voce C riportata nell'allegato a) al bilancio di previsione. Il risultato di amministrazione presunto è pari alla lettera A riportata nel predetto allegato a).

(10) Indicare al numeratore solo la quota del finanziamento destinata alla copertura di investimenti, e al denominatore escludere gli investimenti che, nell'esercizio, sono finanziati dal FPV.



Denominazione Ente: **COMUNE DI SANT'ELPIDIO A MARE**

### Piano degli indicatori di bilancio

Bilancio di previsione esercizio 2024, 2025, 2026, approvato il 29/12/2023

Allegato n. 1-b

Indicatori analitici concernenti la composizione delle entrate e la capacità di riscossione

Titolo Tipologia	Denominazione	Composizione delle entrate (dati percentuali)				Percentuale riscossione entrate	
		Esercizio 2024 Previsioni di competenza /totale previsioni competenza	Esercizio 2025 Previsioni di competenza /totale previsioni competenza	Esercizio 2026 Previsioni di competenza /totale previsioni competenza	Media accertamenti nei tre esercizi precedenti / Media totale accertamenti nei tre esercizi precedenti (*)	Previsioni di cassa esercizio 2024 / (previsioni competenza + residui) esercizio 2024	Media riscossioni nei tre esercizi precedenti / Media accertamenti nei tre esercizi precedenti (*)
<b>TITOLO 1:</b>	<b>Entrate correnti di natura tributaria, contributiva e perequativa</b>						
10101	Imposte, tasse e proventi assimilati	13,75 %	16,94 %	18,89 %	38,76 %	60,43 %	73,72 %
10104	Compartecipazioni di tributi	0,00 %	0,00 %	0,00 %	0,00 %	0,00 %	0,00 %
10301	Fondi perequativi da Amministrazioni Centrali	2,75 %	3,64 %	4,06 %	6,35 %	75,38 %	95,79 %
10302	Fondi perequativi dalla Regione o Provincia autonoma (solo per Enti locali)	0,00 %	0,00 %	0,00 %	0,00 %	0,00 %	0,00 %
<b>10000</b>	<b>Totale TITOLO 1: Entrate correnti di natura tributaria, contributiva e perequativa</b>	<b>16,50 %</b>	<b>20,58 %</b>	<b>22,95 %</b>	<b>45,10 %</b>	<b>62,35 %</b>	<b>76,83 %</b>
<b>TITOLO 2:</b>	<b>Trasferimenti correnti</b>						
20101	Trasferimenti correnti da Amministrazioni pubbliche	3,62 %	4,20 %	5,57 %	6,70 %	65,26 %	86,65 %
20102	Trasferimenti correnti da Famiglie	0,00 %	0,00 %	0,00 %	0,00 %	0,00 %	100,00 %
20103	Trasferimenti correnti da Imprese	0,00 %	0,00 %	0,00 %	0,00 %	0,00 %	0,00 %
20104	Trasferimenti correnti da Istituzioni Sociali Private	0,00 %	0,00 %	0,00 %	0,00 %	0,00 %	0,00 %
20105	Trasferimenti correnti dalla UE e dal Resto del Mondo	0,00 %	0,00 %	0,00 %	0,00 %	0,00 %	0,00 %
<b>20000</b>	<b>Totale TITOLO 2: Trasferimenti correnti</b>	<b>3,62 %</b>	<b>4,20 %</b>	<b>5,57 %</b>	<b>6,70 %</b>	<b>65,26 %</b>	<b>86,66 %</b>
<b>TITOLO 3:</b>	<b>Entrate extratributarie</b>						
30100	Vendita di beni e servizi e proventi derivanti dalla gestione dei beni	4,82 %	6,13 %	6,50 %	9,31 %	77,64 %	65,96 %
30200	Proventi derivanti dall'attività di controllo e repressione delle irregolarità e degli illeciti	1,20 %	1,47 %	1,64 %	5,90 %	15,96 %	35,87 %
30300	Interessi attivi	0,02 %	0,00 %	0,00 %	0,00 %	11,30 %	0,00 %
30400	Altre entrate da redditi da capitale	0,00 %	0,00 %	0,00 %	0,00 %	0,00 %	0,00 %
30500	Rimborsi e altre entrate correnti	1,25 %	1,78 %	1,39 %	1,97 %	63,14 %	73,27 %
<b>30000</b>	<b>Totale TITOLO 3: Entrate extratributarie</b>	<b>7,29 %</b>	<b>9,39 %</b>	<b>9,53 %</b>	<b>17,18 %</b>	<b>48,28 %</b>	<b>56,46 %</b>



Denominazione Ente: **COMUNE DI SANT'ELPIDIO A MARE**

### Piano degli indicatori di bilancio

Bilancio di previsione esercizio 2024, 2025, 2026, approvato il 29/12/2023

Allegato n. 1-b

Indicatori analitici concernenti la composizione delle entrate e la capacità di riscossione

Titolo Tipologia	Denominazione	Composizione delle entrate (dati percentuali)				Percentuale riscossione entrate	
		Esercizio 2024 Previsioni di competenza /totale previsioni competenza	Esercizio 2025 Previsioni di competenza /totale previsioni competenza	Esercizio 2026 Previsioni di competenza /totale previsioni competenza	Media accertamenti nei tre esercizi precedenti / Media totale accertamenti nei tre esercizi precedenti (*)	Previsioni di cassa esercizio 2024 / (previsioni competenza + residui) esercizio 2024	Media riscossioni nei tre esercizi precedenti / Media accertamenti nei tre esercizi precedenti (*)
<b>TITOLO 4:</b>	<b>Entrate in conto capitale</b>						
40100	Tributi in conto capitale	0,21 %	0,26 %	0,29 %	0,24 %	81,88 %	67,78 %
40200	Contributi agli investimenti	20,68 %	10,28 %	0,52 %	7,57 %	17,75 %	27,42 %
40300	Altri trasferimenti in conto capitale	8,04 %	16,57 %	33,02 %	1,57 %	36,09 %	25,84 %
40400	Entrate da alienazione di beni materiali e immateriali	1,30 %	2,19 %	0,00 %	0,34 %	87,37 %	0,61 %
40500	Altre entrate in conto capitale	20,40 %	14,45 %	3,44 %	4,44 %	24,51 %	76,75 %
<b>40000</b>	<b>Totale TITOLO 4: Entrate in conto capitale</b>	<b>50,64 %</b>	<b>43,75 %</b>	<b>37,26 %</b>	<b>14,16 %</b>	<b>25,27 %</b>	<b>42,74 %</b>
<b>TITOLO 5:</b>	<b>Entrate da riduzione di attività finanziarie</b>						
50100	Alienazione di attività finanziarie	0,00 %	0,00 %	0,00 %	0,00 %	0,00 %	0,00 %
50200	Riscossione crediti di breve termine	0,00 %	0,00 %	0,00 %	0,00 %	0,00 %	0,00 %
50300	Riscossione crediti di medio-lungo termine	0,00 %	0,00 %	0,00 %	0,00 %	0,00 %	0,00 %
50400	Altre entrate per riduzione di attività finanziarie	0,00 %	0,00 %	0,00 %	0,49 %	100,00 %	0,00 %
<b>50000</b>	<b>Totale TITOLO 5: Entrate da riduzione di attività finanziarie</b>	<b>0,00 %</b>	<b>0,00 %</b>	<b>0,00 %</b>	<b>0,49 %</b>	<b>100,00 %</b>	<b>0,00 %</b>
<b>TITOLO 6:</b>	<b>Accensione prestiti</b>						
60100	Emissione di titoli obbligazionari	0,00 %	0,00 %	0,00 %	0,00 %	0,00 %	0,00 %
60200	Accensione Prestiti a breve termine	0,00 %	0,00 %	0,00 %	0,00 %	0,00 %	0,00 %
60300	Accensione Mutui e altri finanziamenti a medio lungo termine	3,52 %	0,00 %	0,00 %	0,84 %	0,00 %	0,00 %
60400	Altre forme di indebitamento	0,00 %	0,00 %	0,00 %	0,00 %	0,00 %	0,00 %
<b>60000</b>	<b>Totale TITOLO 6: Accensione prestiti</b>	<b>3,52 %</b>	<b>0,00 %</b>	<b>0,00 %</b>	<b>0,84 %</b>	<b>0,00 %</b>	<b>0,00 %</b>
<b>TITOLO 7:</b>	<b>Anticipazioni da istituto tesoriere/cassiere</b>						
70100	Anticipazioni da istituto tesoriere/cassiere	6,81 %	7,86 %	8,85 %	0,00 %	46,96 %	0,00 %
<b>70000</b>	<b>Totale TITOLO 7: Anticipazioni da istituto tesoriere/cassiere</b>	<b>6,81 %</b>	<b>7,86 %</b>	<b>8,85 %</b>	<b>0,00 %</b>	<b>46,96 %</b>	<b>0,00 %</b>



Denominazione Ente: **COMUNE DI SANT'ELPIDIO A MARE**

### Piano degli indicatori di bilancio

**Bilancio di previsione esercizio 2024, 2025, 2026, approvato il 29/12/2023**

Allegato n. 1-b

Indicatori analitici concernenti la composizione delle entrate e la capacità di riscossione

Titolo Tipologia	Denominazione	Composizione delle entrate (dati percentuali)				Percentuale riscossione entrate	
		Esercizio 2024 Previsioni di competenza /totale previsioni competenza	Esercizio 2025 Previsioni di competenza /totale previsioni competenza	Esercizio 2026 Previsioni di competenza /totale previsioni competenza	Media accertamenti nei tre esercizi precedenti / Media totale accertamenti nei tre esercizi precedenti (*)	Previsioni di cassa esercizio 2024 / (previsioni competenza + residui) esercizio 2024	Media riscossioni nei tre esercizi precedenti / Media accertamenti nei tre esercizi precedenti (*)
<b>TITOLO 9:</b>	<b>Entrate per conto terzi e partite di giro</b>						
90100	Entrate per partite di giro	11,05 %	13,50 %	15,04 %	14,75 %	99,66 %	100,00 %
90200	Entrate per conto terzi	0,59 %	0,72 %	0,80 %	0,78 %	100,00 %	98,79 %
<b>90000</b>	<b>Totale TITOLO 9: Entrate per conto terzi e partite di giro</b>	<b>11,64 %</b>	<b>14,21 %</b>	<b>15,84 %</b>	<b>15,53 %</b>	<b>99,68 %</b>	<b>99,94 %</b>
	<b>TOTALE ENTRATE</b>	<b>100,00 %</b>	<b>100,00 %</b>	<b>100,00 %</b>	<b>100,00 %</b>	<b>44,84 %</b>	<b>71,73 %</b>

(\*) La media dei tre esercizi precedenti è riferita agli ultimi tre consuntivi disponibili. In caso di esercizio provvisorio è possibile fare riferimento ai dati di preconsuntivo dell'esercizio precedente. Nel 2016 sostituire la media degli accertamenti con gli accertamenti del 2015 stimati e la media degli incassi con gli incassi 2015 stimati (se disponibili, dati preconsuntivo). Nel 2017 sostituire la media triennale con quella biennale (per i dati 2016 fare riferimento a stime, o se disponibili, a dati di preconsuntivo). Le Autonomie speciali che adottano il DLgs 118/2011 a decorrere dal 2016 non elaborano l'indicatore nell'esercizio 2016.



Denominazione Ente:

**COMUNE DI SANT'ELPIDIO A MARE****Piano degli indicatori di bilancio**

Indicatori analitici concernenti la composizione delle spese per missioni e programmi e la capacità dell'amministrazione di pagare i debiti degli esercizi di riferimento

Allegato n. 1-c

**Bilancio di previsione esercizio 2024, 2025, 2026, approvato il 29/12/2023**

MISSIONI E PROGRAMMI			BILANCIO DI PREVISIONE ESERCIZI 2024, 2025, 2026 (dati percentuali)						MEDIA DEI TRE RENDICONTI PRECEDENTI (O DI PRECONSUNTIVO DISPONIBILE) (*) (dati percentuali)				
			Esercizio 2024			Esercizio 2025		Esercizio 2026			Incidenza Missione programma: Media (Impegni + FPV) / Media (Totale impegni + Totale FPV)	di cui incidenza FPV: Media FPV / Media Totale FPV	Capacità di pagamento: Media (Pagam. c/comp.+ Pagam. c/residui) / Media (Impegni + residui definitivi)
			Incidenza Missione/ Programma: Previsioni stanziamento/ totale previsioni missioni	di cui incidenza FPV: Previsioni stanziamento FPV/ Previsione FPV totale	Capacità di pagamento: Previsioni cassa/ (previsioni competenza - FPV + residui)	Incidenza Missione/ Programma: Previsioni stanziamento/ totale previsioni missioni	di cui incidenza FPV: Previsioni stanziamento FPV/ Previsione FPV totale	Incidenza Missione/ Programma: Previsioni stanziamento/ totale previsioni missioni	di cui incidenza FPV: Previsioni stanziamento FPV/ Previsione FPV totale				
<b>Missione 01 Servizi istituzionali, generali e di gestione</b>	01	Organi istituzionali	0,65 %	0,00 %	64,10 %	0,70 %	0,00 %	0,78 %	0,00 %	1,09 %	0,00 %	75,34 %	
	02	Segreteria generale	2,00 %	0,00 %	64,39 %	2,44 %	0,00 %	2,70 %	0,00 %	4,70 %	2,83 %	55,62 %	
	03	Gestione economica, finanziaria, programmazione, provveditorato	1,99 %	0,00 %	63,00 %	2,47 %	0,00 %	2,75 %	0,00 %	1,92 %	1,94 %	36,79 %	
	04	Gestione delle entrate tributarie e servizi fiscali	1,15 %	0,00 %	92,28 %	1,47 %	0,00 %	1,63 %	0,00 %	2,83 %	0,00 %	79,39 %	
	05	Gestione dei beni demaniali e patrimoniali	37,53 %	0,00 %	24,22 %	32,14 %	0,00 %	0,73 %	0,00 %	16,11 %	62,78 %	13,38 %	
	06	Ufficio tecnico	9,40 %	0,00 %	22,91 %	8,97 %	0,00 %	1,29 %	0,00 %	4,25 %	7,16 %	41,18 %	
	07	Elezioni e consultazioni popolari - Anagrafe e stato civile	0,98 %	0,00 %	87,26 %	0,79 %	0,00 %	0,88 %	0,00 %	1,00 %	0,00 %	90,94 %	
	08	Statistica e sistemi informativi	0,00 %	0,00 %	0,00 %	0,00 %	0,00 %	0,00 %	0,00 %	0,00 %	0,00 %	0,00 %	
	09	Assistenza tecnico-amministrativa agli enti locali	0,00 %	0,00 %	0,00 %	0,00 %	0,00 %	0,00 %	0,00 %	0,00 %	0,00 %	0,00 %	
	10	Risorse umane	0,08 %	0,00 %	74,54 %	0,09 %	0,00 %	0,11 %	0,00 %	0,12 %	0,00 %	92,43 %	
	11	Altri servizi generali	0,72 %	0,00 %	89,43 %	0,82 %	0,00 %	0,91 %	0,00 %	2,09 %	0,54 %	51,73 %	
		<b>TOTALE Missione 01 Servizi istituzionali, generali e di gestione</b>	<b>54,50 %</b>	<b>0,00 %</b>	<b>31,38 %</b>	<b>49,88 %</b>	<b>0,00 %</b>	<b>11,78 %</b>	<b>0,00 %</b>	<b>34,12 %</b>	<b>75,25 %</b>	<b>35,67 %</b>	
<b>Missione 02 Giustizia</b>	01	Uffici giudiziari	0,04 %	0,00 %	69,37 %	0,04 %	0,00 %	0,05 %	0,00 %	0,08 %	0,00 %	74,32 %	
	02	Casa circondariale e altri servizi	0,00 %	0,00 %	0,00 %	0,00 %	0,00 %	0,00 %	0,00 %	0,00 %	0,00 %	0,00 %	
		<b>TOTALE Missione 02 Giustizia</b>	<b>0,04 %</b>	<b>0,00 %</b>	<b>69,37 %</b>	<b>0,04 %</b>	<b>0,00 %</b>	<b>0,05 %</b>	<b>0,00 %</b>	<b>0,08 %</b>	<b>0,00 %</b>	<b>74,32 %</b>	
<b>Missione 03 Ordine pubblico e sicurezza</b>	01	Polizia locale e amministrativa	1,67 %	0,00 %	93,58 %	2,08 %	0,00 %	2,31 %	0,00 %	4,25 %	1,03 %	69,46 %	
	02	Sistema integrato di sicurezza urbana	0,08 %	0,00 %	95,39 %	0,10 %	0,00 %	0,11 %	0,00 %	0,06 %	0,00 %	26,12 %	
		<b>TOTALE Missione 03 Ordine pubblico e sicurezza</b>	<b>1,75 %</b>	<b>0,00 %</b>	<b>93,66 %</b>	<b>2,18 %</b>	<b>0,00 %</b>	<b>2,42 %</b>	<b>0,00 %</b>	<b>4,31 %</b>	<b>1,03 %</b>	<b>68,94 %</b>	



Denominazione Ente: **COMUNE DI SANT'ELPIDIO A MARE**

### Piano degli indicatori di bilancio

Indicatori analitici concernenti la composizione delle spese per missioni e programmi e la capacità dell'amministrazione di pagare i debiti degli esercizi di riferimento

Allegato n. 1-c

Bilancio di previsione esercizio 2024, 2025, 2026, approvato il 29/12/2023

MISSIONI E PROGRAMMI			BILANCIO DI PREVISIONE ESERCIZI 2024, 2025, 2026 (dati percentuali)						MEDIA DEI TRE RENDICONTI PRECEDENTI (O DI PRECONSUNTIVO DISPONIBILE) (*) (dati percentuali)					
			Esercizio 2024			Esercizio 2025			Esercizio 2026			Incidenza Missione programma: Media (Impegni + FPV) / Media (Totale impegni + Totale FPV)	di cui incidenza FPV: Media FPV / Media Totale FPV	Capacità di pagamento: Media (Pagam. c/comp.+ Pagam. c/residui) / Media (Impegni + residui definitivi)
			Incidenza Missione/ Programma: Previsioni stanziamento/ totale previsioni missioni	di cui incidenza FPV: Previsioni stanziamento FPV/ Previsione FPV totale	Capacità di pagamento: Previsioni cassa/ (previsioni competenza - FPV + residui)	Incidenza Missione/ Programma: Previsioni stanziamento/ totale previsioni missioni	di cui incidenza FPV: Previsioni stanziamento FPV/ Previsione FPV totale	Incidenza Missione/ Programma: Previsioni stanziamento/ totale previsioni missioni	di cui incidenza FPV: Previsioni stanziamento FPV/ Previsione FPV totale					
<b>Missione 04 Istruzione e diritto allo studio</b>	01	Istruzione prescolastica	0,07 %	0,00 %	84,64 %	0,10 %	0,00 %	0,11 %	0,00 %	0,21 %	0,00 %	84,51 %		
	02	Altri ordini di istruzione non universitaria	0,40 %	0,00 %	83,31 %	0,53 %	0,00 %	0,58 %	0,00 %	1,29 %	0,19 %	75,40 %		
	04	Istruzione universitaria	0,00 %	0,00 %	0,00 %	0,00 %	0,00 %	0,00 %	0,00 %	0,00 %	0,00 %	0,00 %		
	05	Istruzione tecnica superiore	0,00 %	0,00 %	0,00 %	0,00 %	0,00 %	0,00 %	0,00 %	0,00 %	0,00 %	0,00 %		
	06	Servizi ausiliari all'istruzione	0,00 %	0,00 %	0,00 %	0,00 %	0,00 %	0,00 %	0,00 %	0,00 %	0,00 %	0,00 %		
	07	Diritto allo studio	1,35 %	0,00 %	76,11 %	1,69 %	0,00 %	1,89 %	0,00 %	2,55 %	0,00 %	75,12 %		
		<b>TOTALE Missione 04 Istruzione e diritto allo studio</b>	<b>1,82 %</b>	<b>0,00 %</b>	<b>77,67 %</b>	<b>2,32 %</b>	<b>0,00 %</b>	<b>2,58 %</b>	<b>0,00 %</b>	<b>4,04 %</b>	<b>0,19 %</b>	<b>75,74 %</b>		
<b>Missione 05 Tutela e valorizzazione dei beni e delle attività culturali</b>	01	Valorizzazione dei beni di interesse storico	0,25 %	0,00 %	72,80 %	0,38 %	0,00 %	0,42 %	0,00 %	0,44 %	0,00 %	56,01 %		
	02	Attività culturali e interventi diversi nel settore culturale	0,90 %	0,00 %	79,82 %	1,04 %	0,00 %	1,16 %	0,00 %	1,40 %	0,00 %	71,90 %		
		<b>TOTALE Missione 05 Tutela e valorizzazione dei beni e delle attività culturali</b>	<b>1,16 %</b>	<b>0,00 %</b>	<b>78,27 %</b>	<b>1,42 %</b>	<b>0,00 %</b>	<b>1,58 %</b>	<b>0,00 %</b>	<b>1,84 %</b>	<b>0,00 %</b>	<b>67,77 %</b>		
<b>Missione 06 Politiche giovanili, sport e tempo libero</b>	01	Sport e tempo libero	0,70 %	0,00 %	59,31 %	0,57 %	0,00 %	0,60 %	0,00 %	2,78 %	7,70 %	30,39 %		
	02	Giovani	0,00 %	0,00 %	0,00 %	0,00 %	0,00 %	0,00 %	0,00 %	0,00 %	0,00 %	0,00 %		
		<b>TOTALE Missione 06 Politiche giovanili, sport e tempo libero</b>	<b>0,70 %</b>	<b>0,00 %</b>	<b>59,31 %</b>	<b>0,57 %</b>	<b>0,00 %</b>	<b>0,60 %</b>	<b>0,00 %</b>	<b>2,78 %</b>	<b>7,70 %</b>	<b>30,39 %</b>		
<b>Missione 07 Turismo</b>	01	Sviluppo e la valorizzazione del turismo	0,11 %	0,00 %	86,03 %	0,14 %	0,00 %	0,16 %	0,00 %	0,59 %	0,00 %	68,55 %		
		<b>TOTALE Missione 07 Turismo</b>	<b>0,11 %</b>	<b>0,00 %</b>	<b>86,03 %</b>	<b>0,14 %</b>	<b>0,00 %</b>	<b>0,16 %</b>	<b>0,00 %</b>	<b>0,59 %</b>	<b>0,00 %</b>	<b>68,55 %</b>		





Denominazione Ente:

**COMUNE DI SANT'ELPIDIO A MARE****Piano degli indicatori di bilancio**

Indicatori analitici concernenti la composizione delle spese per missioni e programmi e la capacità dell'amministrazione di pagare i debiti degli esercizi di riferimento

Allegato n. 1-c

**Bilancio di previsione esercizio 2024, 2025, 2026, approvato il 29/12/2023**

MISSIONI E PROGRAMMI			BILANCIO DI PREVISIONE ESERCIZI 2024, 2025, 2026 (dati percentuali)						MEDIA DEI TRE RENDICONTI PRECEDENTI (O DI PRECONSUNTIVO DISPONIBILE) (*) (dati percentuali)					
			Esercizio 2024			Esercizio 2025			Esercizio 2026			Incidenza Missione programma: Media (Impegni + FPV) / Media (Totale impegni + Totale FPV)	di cui incidenza FPV: Media FPV / Media Totale FPV	Capacità di pagamento: Media (Pagam. c/comp.+ Pagam. c/residui) / Media (Impegni + residui definitivi)
			Incidenza Missione/ Programma: Previsioni stanziamento/ totale previsioni missioni	di cui incidenza FPV: Previsioni stanziamento FPV/ Previsione FPV totale	Capacità di pagamento: Previsioni cassa/ (previsioni competenza - FPV + residui)	Incidenza Missione/ Programma: Previsioni stanziamento/ totale previsioni missioni	di cui incidenza FPV: Previsioni stanziamento FPV/ Previsione FPV totale	Incidenza Missione/ Programma: Previsioni stanziamento/ totale previsioni missioni	di cui incidenza FPV: Previsioni stanziamento FPV/ Previsione FPV totale					
<b>Missione 08 Assetto del territorio ed edilizia abitativa</b>	01	Urbanistica e assetto del territorio	0,64 %	0,00 %	91,40 %	0,76 %	0,00 %	0,96 %	0,00 %	3,03 %	4,72 %	36,28 %		
	02	Edilizia residenziale pubblica e locale e piani di edilizia economico-popolare	0,12 %	0,00 %	49,28 %	0,27 %	0,00 %	0,30 %	0,00 %	0,30 %	0,16 %	32,52 %		
	<b>TOTALE Missione 08 Assetto del territorio ed edilizia abitativa</b>		<b>0,76 %</b>	<b>0,00 %</b>	<b>87,38 %</b>	<b>1,03 %</b>	<b>0,00 %</b>	<b>1,26 %</b>	<b>0,00 %</b>	<b>3,34 %</b>	<b>4,88 %</b>	<b>35,81 %</b>		
<b>Missione 09 Sviluppo sostenibile e tutela del territorio e dell'ambiente</b>	01	Difesa del suolo	0,00 %	0,00 %	0,00 %	0,00 %	0,00 %	0,00 %	0,00 %	0,00 %	0,00 %	2,72 %		
	02	Tutela, valorizzazione e recupero ambientale	0,05 %	0,00 %	78,91 %	0,07 %	0,00 %	0,07 %	0,00 %	0,20 %	0,13 %	24,14 %		
	03	Rifiuti	4,03 %	0,00 %	65,81 %	4,97 %	0,00 %	5,54 %	0,00 %	8,90 %	0,00 %	75,95 %		
	04	Servizio idrico integrato	0,12 %	0,00 %	80,75 %	0,05 %	0,00 %	0,05 %	0,00 %	0,66 %	1,12 %	7,01 %		
	05	Aree protette, parchi naturali, protezione naturalistica e forestazione	0,88 %	0,00 %	76,10 %	1,04 %	0,00 %	1,16 %	0,00 %	2,00 %	1,82 %	49,06 %		
	06	Tutela e valorizzazione delle risorse idriche	0,00 %	0,00 %	0,00 %	0,00 %	0,00 %	0,00 %	0,00 %	0,00 %	0,00 %	0,00 %		
	07	Sviluppo sostenibile territorio montano piccoli Comuni	0,00 %	0,00 %	0,00 %	0,00 %	0,00 %	0,00 %	0,00 %	0,00 %	0,00 %	0,00 %		
	08	Qualità dell'aria e riduzione dell'inquinamento	0,00 %	0,00 %	0,00 %	0,00 %	0,00 %	0,00 %	0,00 %	0,00 %	0,00 %	0,00 %		
<b>TOTALE Missione 09 Sviluppo sostenibile e tutela del territorio e dell'ambiente</b>		<b>5,08 %</b>	<b>0,00 %</b>	<b>68,89 %</b>	<b>6,12 %</b>	<b>0,00 %</b>	<b>6,82 %</b>	<b>0,00 %</b>	<b>11,75 %</b>	<b>3,08 %</b>	<b>61,38 %</b>			
<b>Missione 10 Trasporti e diritto alla mobilità</b>	01	Trasporto ferroviario	0,00 %	0,00 %	0,00 %	0,00 %	0,00 %	0,00 %	0,00 %	0,00 %	0,00 %	0,00 %		
	02	Trasporto pubblico locale	0,00 %	0,00 %	0,00 %	0,00 %	0,00 %	0,00 %	0,00 %	0,00 %	0,00 %	0,00 %		
	03	Trasporto per vie d'acqua	0,00 %	0,00 %	0,00 %	0,00 %	0,00 %	0,00 %	0,00 %	0,00 %	0,00 %	0,00 %		
	04	Altre modalità di trasporto	0,06 %	0,00 %	44,62 %	0,07 %	0,00 %	0,08 %	0,00 %	0,13 %	0,00 %	45,41 %		
	05	Viabilità e infrastrutture stradali	5,32 %	0,00 %	38,39 %	2,37 %	0,00 %	34,83 %	0,00 %	7,40 %	4,50 %	52,24 %		
<b>TOTALE Missione 10 Trasporti e diritto alla mobilità</b>		<b>5,37 %</b>	<b>0,00 %</b>	<b>38,48 %</b>	<b>2,43 %</b>	<b>0,00 %</b>	<b>34,90 %</b>	<b>0,00 %</b>	<b>7,53 %</b>	<b>4,50 %</b>	<b>51,95 %</b>			



Denominazione Ente: **COMUNE DI SANT'ELPIDIO A MARE**

### Piano degli indicatori di bilancio

Indicatori analitici concernenti la composizione delle spese per missioni e programmi e la capacità dell'amministrazione di pagare i debiti degli esercizi di riferimento

Allegato n. 1-c

Bilancio di previsione esercizio 2024, 2025, 2026, approvato il 29/12/2023

MISSIONI E PROGRAMMI			BILANCIO DI PREVISIONE ESERCIZI 2024, 2025, 2026 (dati percentuali)						MEDIA DEI TRE RENDICONTI PRECEDENTI (O DI PRECONSUNTIVO DISPONIBILE) (*) (dati percentuali)				
			Esercizio 2024			Esercizio 2025		Esercizio 2026			Incidenza Missione programma: Media (Impegni + FPV) / Media (Totale impegni + Totale FPV)	di cui incidenza FPV: Media FPV / Media Totale FPV	Capacità di pagamento: Media (Pagam. c/comp.+ Pagam. c/residui) / Media (Impegni + residui definitivi)
			Incidenza Missione/ Programma: Previsioni stanziamento/ totale previsioni missioni	di cui incidenza FPV: Previsioni stanziamento FPV/ Previsione FPV totale	Capacità di pagamento: Previsioni cassa/ (previsioni competenza - FPV + residui)	Incidenza Missione/ Programma: Previsioni stanziamento/ totale previsioni missioni	di cui incidenza FPV: Previsioni stanziamento FPV/ Previsione FPV totale	Incidenza Missione/ Programma: Previsioni stanziamento/ totale previsioni missioni	di cui incidenza FPV: Previsioni stanziamento FPV/ Previsione FPV totale				
<b>Missione 11 Soccorso civile</b>	01	Sistema di protezione civile	0,04 %	0,00 %	97,38 %	0,04 %	0,00 %	0,05 %	0,00 %	0,20 %	0,00 %	57,65 %	
	02	Interventi a seguito di calamità naturali	0,32 %	0,00 %	94,85 %	0,39 %	0,00 %	0,44 %	0,00 %	0,64 %	0,00 %	99,31 %	
	<b>TOTALE Missione 11 Soccorso civile</b>		<b>0,36 %</b>	<b>0,00 %</b>	<b>95,34 %</b>	<b>0,43 %</b>	<b>0,00 %</b>	<b>0,48 %</b>	<b>0,00 %</b>	<b>0,85 %</b>	<b>0,00 %</b>	<b>84,94 %</b>	
<b>Missione 12 Diritti sociali, politiche sociali e famiglia</b>	01	Interventi per l'infanzia e i minori e per asili nido	1,42 %	0,00 %	52,69 %	1,73 %	0,00 %	1,93 %	0,00 %	3,50 %	1,45 %	66,28 %	
	02	Interventi per la disabilità	0,01 %	0,00 %	100,00 %	0,02 %	0,00 %	0,02 %	0,00 %	0,03 %	0,00 %	86,76 %	
	03	Interventi per gli anziani	1,73 %	0,00 %	58,54 %	2,31 %	0,00 %	2,58 %	0,00 %	3,16 %	0,00 %	75,19 %	
	04	Interventi per soggetti a rischio di esclusione sociale	0,15 %	0,00 %	100,00 %	0,19 %	0,00 %	0,21 %	0,00 %	0,47 %	0,00 %	43,62 %	
	05	Interventi per le famiglie	2,45 %	0,00 %	90,71 %	2,78 %	0,00 %	3,10 %	0,00 %	4,55 %	0,00 %	57,25 %	
	06	Interventi per il diritto alla casa	0,00 %	0,00 %	0,00 %	0,00 %	0,00 %	0,00 %	0,00 %	0,00 %	0,00 %	0,00 %	
	07	Programmazione e governo della rete dei servizi sociosanitari e sociali	0,00 %	0,00 %	0,00 %	0,00 %	0,00 %	0,00 %	0,00 %	0,00 %	0,00 %	0,00 %	
	08	Cooperazione e associazionismo	0,31 %	0,00 %	63,82 %	0,26 %	0,00 %	0,29 %	0,00 %	0,24 %	0,51 %	24,25 %	
	09	Servizio necroscopico e cimiteriale	1,19 %	0,00 %	46,09 %	0,66 %	0,00 %	0,74 %	0,00 %	1,02 %	1,40 %	42,34 %	
<b>TOTALE Missione 12 Diritti sociali, politiche sociali e famiglia</b>		<b>7,25 %</b>	<b>0,00 %</b>	<b>66,90 %</b>	<b>7,94 %</b>	<b>0,00 %</b>	<b>8,85 %</b>	<b>0,00 %</b>	<b>12,97 %</b>	<b>3,37 %</b>	<b>62,33 %</b>		



Denominazione Ente: **COMUNE DI SANT'ELPIDIO A MARE**

**Piano degli indicatori di bilancio**

Indicatori analitici concernenti la composizione delle spese per missioni e programmi e la capacità dell'amministrazione di pagare i debiti degli esercizi di riferimento

Allegato n. 1-c

**Bilancio di previsione esercizio 2024, 2025, 2026, approvato il 29/12/2023**

MISSIONI E PROGRAMMI			BILANCIO DI PREVISIONE ESERCIZI 2024, 2025, 2026 (dati percentuali)						MEDIA DEI TRE RENDICONTI PRECEDENTI (O DI PRECONSUNTIVO DISPONIBILE) (*) (dati percentuali)				
			Esercizio 2024			Esercizio 2025		Esercizio 2026			Incidenza Missione programma: Media (Impegni + FPV) / Media (Totale impegni + Totale FPV)	di cui incidenza FPV: Media FPV / Media Totale FPV	Capacità di pagamento: Media (Pagam. c/comp.+ Pagam. c/residui) / Media (Impegni + residui definitivi)
			Incidenza Missione/ Programma: Previsioni stanziamento/ totale previsioni missioni	di cui incidenza FPV: Previsioni stanziamento FPV/ Previsione FPV totale	Capacità di pagamento: Previsioni cassa/ (previsioni competenza - FPV + residui)	Incidenza Missione/ Programma: Previsioni stanziamento/ totale previsioni missioni	di cui incidenza FPV: Previsioni stanziamento FPV/ Previsione FPV totale	Incidenza Missione/ Programma: Previsioni stanziamento/ totale previsioni missioni	di cui incidenza FPV: Previsioni stanziamento FPV/ Previsione FPV totale				
<b>Missione 13 Tutela della salute</b>	01	Servizio sanitario regionale - finanziamento ordinario corrente per la garanzia dei LEA	0,00 %	0,00 %	0,00 %	0,00 %	0,00 %	0,00 %	0,00 %	0,00 %	0,00 %		
	02	Servizio sanitario regionale - finanziamento aggiuntivo corrente per livelli di assistenza superiori ai LEA	0,00 %	0,00 %	0,00 %	0,00 %	0,00 %	0,00 %	0,00 %	0,00 %	0,00 %		
	03	Servizio sanitario regionale - finanziamento aggiuntivo corrente per la copertura dello squilibrio di bilancio corrente	0,00 %	0,00 %	0,00 %	0,00 %	0,00 %	0,00 %	0,00 %	0,00 %	0,00 %		
	04	Servizio sanitario regionale - ripiano di disavanzi sanitari relativi ad esercizi pregressi	0,00 %	0,00 %	0,00 %	0,00 %	0,00 %	0,00 %	0,00 %	0,00 %	0,00 %		
	05	Servizio sanitario regionale - investimenti sanitari	0,00 %	0,00 %	0,00 %	0,00 %	0,00 %	0,00 %	0,00 %	0,00 %	0,00 %		
	06	Servizio sanitario regionale - restituzione maggiori gettiti SSN	0,00 %	0,00 %	0,00 %	0,00 %	0,00 %	0,00 %	0,00 %	0,00 %	0,00 %		
	07	Ulteriori spese in materia sanitaria	0,00 %	0,00 %	0,00 %	0,00 %	0,00 %	0,00 %	0,00 %	0,10 %	0,00 %	78,79 %	
		<b>TOTALE Missione 13 Tutela della salute</b>	<b>0,00 %</b>	<b>0,00 %</b>	<b>0,00 %</b>	<b>0,00 %</b>	<b>0,00 %</b>	<b>0,00 %</b>	<b>0,00 %</b>	<b>0,10 %</b>	<b>0,00 %</b>	<b>78,79 %</b>	
<b>Missione 14 Sviluppo economico e competitività</b>	01	Industria PMI e Artigianato	0,00 %	0,00 %	100,00 %	0,01 %	0,00 %	0,01 %	0,00 %	0,04 %	0,00 %	100,00 %	
	02	Commercio - reti distributive - tutela dei consumatori	0,20 %	0,00 %	71,52 %	0,24 %	0,00 %	0,27 %	0,00 %	0,33 %	0,00 %	56,87 %	
	03	Ricerca e innovazione	0,00 %	0,00 %	0,00 %	0,00 %	0,00 %	0,00 %	0,00 %	0,00 %	0,00 %	0,00 %	
	04	Reti e altri servizi di pubblica utilità	0,00 %	0,00 %	0,00 %	0,00 %	0,00 %	0,00 %	0,00 %	0,00 %	0,00 %	0,00 %	
		<b>TOTALE Missione 14 Sviluppo economico e competitività</b>	<b>0,21 %</b>	<b>0,00 %</b>	<b>72,09 %</b>	<b>0,25 %</b>	<b>0,00 %</b>	<b>0,27 %</b>	<b>0,00 %</b>	<b>0,37 %</b>	<b>0,00 %</b>	<b>59,61 %</b>	





Denominazione Ente: **COMUNE DI SANT'ELPIDIO A MARE**

### Piano degli indicatori di bilancio

Indicatori analitici concernenti la composizione delle spese per missioni e programmi e la capacità dell'amministrazione di pagare i debiti degli esercizi di riferimento

Allegato n. 1-c

**Bilancio di previsione esercizio 2024, 2025, 2026, approvato il 29/12/2023**

MISSIONI E PROGRAMMI			BILANCIO DI PREVISIONE ESERCIZI 2024, 2025, 2026 (dati percentuali)						MEDIA DEI TRE RENDICONTI PRECEDENTI (O DI PRECONSUNTIVO DISPONIBILE) (*) (dati percentuali)					
			Esercizio 2024			Esercizio 2025			Esercizio 2026			Incidenza Missione programma: Media (Impegni + FPV) / Media (Totale impegni + Totale FPV)	di cui incidenza FPV: Media FPV / Media Totale FPV	Capacità di pagamento: Media (Pagam. c/comp.+ Pagam. c/residui) / Media (Impegni + residui definitivi)
			Incidenza Missione/ Programma: Previsioni stanziamento/ totale previsioni missioni	di cui incidenza FPV: Previsioni stanziamento FPV/ Previsione FPV totale	Capacità di pagamento: Previsioni cassa/ (previsioni competenza - FPV + residui)	Incidenza Missione/ Programma: Previsioni stanziamento/ totale previsioni missioni	di cui incidenza FPV: Previsioni stanziamento FPV/ Previsione FPV totale	Incidenza Missione/ Programma: Previsioni stanziamento/ totale previsioni missioni	di cui incidenza FPV: Previsioni stanziamento FPV/ Previsione FPV totale					
<b>Missione 20 Fondi da ripartire</b>	01	Fondo di riserva	0,11 %	0,00 %	294,12 %	0,16 %	0,00 %	0,17 %	0,00 %	0,00 %	0,00 %	0,00 %		
	02	Fondo crediti di dubbia esigibilità	1,64 %	0,00 %	0,00 %	2,02 %	0,00 %	2,25 %	0,00 %	0,00 %	0,00 %	0,00 %		
	03	Altri fondi	0,15 %	0,00 %	0,00 %	0,18 %	0,00 %	0,20 %	0,00 %	0,02 %	0,00 %	0,00 %		
	<b>TOTALE Missione 20 Fondi da ripartire</b>		<b>1,90 %</b>	<b>0,00 %</b>	<b>15,41 %</b>	<b>2,36 %</b>	<b>0,00 %</b>	<b>2,63 %</b>	<b>0,00 %</b>	<b>0,02 %</b>	<b>0,00 %</b>	<b>0,00 %</b>		
<b>Missione 50 Debito pubblico</b>	01	Quota interessi ammortamento mutui e prestiti obbligazionari	0,00 %	0,00 %	0,00 %	0,00 %	0,00 %	0,00 %	0,00 %	0,00 %	0,00 %	0,00 %		
	02	Quota capitale ammortamento mutui e prestiti obbligazionari	0,65 %	0,00 %	96,30 %	0,80 %	0,00 %	0,92 %	0,00 %	1,59 %	0,00 %	99,98 %		
	<b>TOTALE Missione 50 Debito pubblico</b>		<b>0,65 %</b>	<b>0,00 %</b>	<b>96,30 %</b>	<b>0,80 %</b>	<b>0,00 %</b>	<b>0,92 %</b>	<b>0,00 %</b>	<b>1,59 %</b>	<b>0,00 %</b>	<b>99,98 %</b>		
<b>Missione 60 Anticipazioni finanziarie</b>	01	Restituzione anticipazioni di tesoreria	6,76 %	0,00 %	10,96 %	7,86 %	0,00 %	8,85 %	0,00 %	0,00 %	0,00 %	0,00 %		
	<b>TOTALE Missione 60 Anticipazioni finanziarie</b>		<b>6,76 %</b>	<b>0,00 %</b>	<b>10,96 %</b>	<b>7,86 %</b>	<b>0,00 %</b>	<b>8,85 %</b>	<b>0,00 %</b>	<b>0,00 %</b>	<b>0,00 %</b>	<b>0,00 %</b>		
<b>Missione 99 Servizi per conto terzi</b>	01	Servizi per conto terzi e Partite di giro	11,56 %	0,00 %	98,19 %	14,21 %	0,00 %	15,84 %	0,00 %	13,72 %	0,00 %	94,16 %		
	02	Anticipazioni per il finanziamento del sistema sanitario nazionale	0,00 %	0,00 %	0,00 %	0,00 %	0,00 %	0,00 %	0,00 %	0,00 %	0,00 %	0,00 %		
	<b>TOTALE Missione 99 Servizi per conto terzi</b>		<b>11,56 %</b>	<b>0,00 %</b>	<b>98,19 %</b>	<b>14,21 %</b>	<b>0,00 %</b>	<b>15,84 %</b>	<b>0,00 %</b>	<b>13,72 %</b>	<b>0,00 %</b>	<b>94,16 %</b>		

(\*) La media dei tre esercizi precedenti è riferita agli ultimi tre consuntivi disponibili. In caso di esercizio provvisorio è possibile fare riferimento ai dati di preconsuntivo dell'esercizio precedente. Nel 2016 sostituire la media degli accertamenti con gli accertamenti del 2015 stimati e la media degli incassi con gli incassi 2015 stimati (se disponibili, dati preconsuntivo). Nel 2017 sostituire la media triennale con quella biennale (per i dati 2016 fare riferimento a stime, o se disponibili, a dati di preconsuntivo). Le Autonomie speciali che adottano il DLgs 118/2011 a decorrere dal 2016 non elaborano l'indicatore nell'esercizio 2016.