



# CITTA' DI SANT'ELPIDIO A MARE

Provincia di Fermo

## DELIBERAZIONE DELLA GIUNTA COMUNALE N. 58 DEL 20/04/2023

OGGETTO: APPROVAZIONE DELLA RELAZIONE SULLA GESTIONE (ART. 151 COMMA 6 E ART. 231 COMMA 1 D.LGS. N. 267/2000 E ART. 11 COMMA 6 D.LGS. N. 118/2011) E DELLO SCHEMA DI RENDICONTO DELL'ESERCIZIO 2022.

L'anno duemilaventitre, addì venti, del mese di Aprile, alle ore 16:30, si è riunita la Giunta Comunale in videoconferenza e nel rispetto dei criteri fissati dal Sindaco con decreto n. 21 del 05.11.2020, per la trattazione di diversi argomenti e, fra essi, del provvedimento di cui all'oggetto, nelle persone dei Signori:

All'appello nominale risulta:

CARICA	COGNOME E NOME	PRESENTE
SINDACO	PIGNOTTI ALESSIO	SI
VICE SINDACO	GRECI ROBERTO	SI
ASSESSORE	BRACALENTE CLAUDIA	SI
ASSESSORE	MAURIZI PAOLO	SI
ASSESSORE	PEZZOLA STEFANO	SI
ASSESSORE	ROMAGNOLI MICHELA	SI

Presenti n° 6 Assenti n° 0

Assiste alla seduta Segretario Generale GIORGIO MARIAROSARIA che ha riscontrato il collegamento simultaneo degli assessori presenti.

Il Presidente illustra preventivamente le modalità di svolgimento della seduta che avviene utilizzando la piattaforma telematica denominata <https://comunedisantelpidioamare.jv1.joinconferencing.com>, quindi essendo legale il numero degli intervenuti, PIGNOTTI ALESSIO, nella sua qualità di Presidente, assume la presidenza e dichiara aperta la seduta per la trattazione dell'oggetto sopra riportato.



## LA GIUNTA COMUNALE

**Visto** il documento istruttorio, riportato in calce alla presente deliberazione, predisposto dal responsabile del servizio.

**Ritenuto** di dover deliberare in merito.

**Visto** l'articolo 48 del Decreto Legislativo 18 agosto 2000, n. 267 in ordine alla competenza per l'adozione del presente atto.

**Acquisiti** i pareri favorevoli espressi dai responsabili dei servizi interessati secondo quanto disposto dagli articoli 49 e 147 bis del Decreto Legislativo 267/2000.

**Con voti** favorevoli, unanimi, espressi in forma palese;

### DELIBERA

- 1) Il documento istruttorio costituisce parte integrante e sostanziale del dispositivo del presente atto, anche ai fini della motivazione del provvedimento (articolo 3, comma 1, della legge n. 241/1990 e ss.mm.ii.);
- 2) di approvare lo schema del rendiconto della gestione relativo all'esercizio finanziario 2022 redatto secondo lo schema di cui all'allegato 10 al d.Lgs. n. 118/2011, il quale è allegato al presente provvedimento quale parte integrante e sostanziale All A);
- 3) di dare atto che il conto del bilancio dell'esercizio 2022 si chiude con un *avanzo* di amministrazione di **€ 4.659.939,84** così come risulta dal seguente prospetto riassuntivo della gestione finanziaria):

		GESTIONE		
		RESIDUI	COMPETENZ A	TOTALE
Fondo cassa al 1° gennaio				1.773.474,51
RISCOSSIONI	(+)	5.765.284,76	25.719.113,08	31.484.397,84
PAGAMENTI	(-)	4.804.076,07	26.752.235,65	31.556.311,72
SALDO DI CASSA AL 31 DICEMBRE	(=)			1.701.560,63
PAGAMENTI per azioni esecutive non regolarizzate al 31 dicembre	(-)			0,00
FONDO DI CASSA AL 31 DICEMBRE	(=)			1.701.560,63
RESIDUI ATTIVI	(+)	7.724.375,12	3.665.365,35	11.389.740,47
<i>di cui derivanti da accertamenti di tributi effettuati sulla base della stima del dipartimento delle finanze</i>				0,00
RESIDUI PASSIVI	(-)	876.663,46	4.553.073,01	5.429.736,47
FONDO PLURIENNALE VINCOLATO PER SPESE CORRENTI	(-)			<b>428.771,54</b>

FONDO PLURIENNALE VINCOLATO PER SPESE IN CONTO CAPITALE	(-)		<b>2.572.853,25</b>
<b>RISULTATO DI AMMINISTRAZIONE AL 31 DICEMBRE 2022 (A)</b>	(=)		<b>4.659.939,84</b>

**Composizione del risultato di amministrazione al 31 dicembre 2022:**

**Parte accantonata**

Fondo crediti di dubbia esigibilità al 31/12/2022	3.167.939,69
Fondo anticipazioni liquidità DL 35 del 2013 e successive modifiche e rifinanziamenti	421.325,9
Fondo perdite società partecipate	0,00
Fondo contenzioso	18.000,00
Altri accantonamenti	133.553,60

**Totale parte accantonata (B) 3.740.819,20**

**Parte vincolata**

Vincoli derivanti da leggi e dai principi contabili	338.291,75
Vincoli derivanti da trasferimenti	254.104,77
Vincoli derivanti dalla contrazione di mutui	269.863,41
Vincoli formalmente attribuiti dall'ente	0,00
Altri vincoli	0,00

**Totale parte vincolata ( C) 862.259,93**

**Parte destinata agli investimenti**

**Totale parte destinata agli investimenti ( D) 24.932,14**

**Totale parte disponibile (E=A-B-C-D) 31.928,57**

- 4) di approvare la Relazione sulla gestione dell'esercizio 2022, redatta ai sensi dell'art. 11, comma 6, del d.Lgs. n. 118/2011 che si allega al presente provvedimento quale parte integrante e sostanziale All B);
- 5) di trasmettere lo schema di rendiconto e la relazione sulla gestione all'organo di revisione, ai fini della resa del prescritto parere;
- 6) di trasmettere altresì al Consiglio Comunale lo schema di rendiconto della gestione dell'esercizio 2022, corredato di tutti i documenti previsti dalla normativa, ai fini della sua approvazione.

Infine la Giunta comunale, stante l'urgenza di provvedere, con separata ed unanime votazione

**DELIBERA**

di dichiarare il presente provvedimento immediatamente eseguibile, ai sensi dell'art. 134, comma 4, del d.Lgs. n. 267/2000 al fine di rispettare i tempi di deposito del consuntivo ai sensi della normativa vigente.

## DOCUMENTO ISTRUTTORIO

### NORMATIVA DI RIFERIMENTO

Decreto Legislativo 18 agosto 2000, n. 267 articolo 227, comma 2;  
Articolo 18, comma 1<sup>a</sup>, lett. b), del d.Lgs. 23/06/2011, n. 118,  
Statuto comunale.

### MOTIVAZIONE

#### RICHIAMATI:

- la deliberazione di Consiglio comunale n.13 del 03.04.2023, esecutiva, con cui è stato approvata la “Nota di aggiornamento al Documento Unico di Programmazione (DUP) 2023-2025” – ai sensi dell’art.170, comma 1, del decreto legislativo n. 267/2000;
- la deliberazione del Consiglio comunale n.14 del 03.04.2023, esecutiva, con cui è stato approvato il Bilancio di previsione triennale 2023-2025 ai sensi dell’Art. 151 del D.lgs. n. 267/2000 e dell’Art. 10, D.lgs. n. 118/2011;

**PREMESSO** altresì che l’articolo 227, comma 2, del d.Lgs. 18/08/2000, n. 267 e l’articolo 18, comma 1, lett. b), del d.Lgs. 23/06/2011, n. 118, prevedono che gli enti locali deliberano, entro il 30 aprile dell’anno successivo, il rendiconto della gestione composto dal conto del bilancio, dal conto economico e dallo stato patrimoniale;

**RICHIAMATI** gli artt. 151, comma 6 e 231, comma 1, del D.Lgs. 18/08/2000, n. 267 i quali prevedono che al rendiconto dell’esercizio venga allegata una relazione sulla gestione redatta secondo quanto previsto dall’art. 11, comma 6, del d.Lgs. n. 118/2011;

**RICHIAMATO** altresì l’articolo 11, comma 6, del d.Lgs. n. 118/2011, il quale così dispone:

*6. La relazione sulla gestione allegata al rendiconto è un documento illustrativo della gestione dell’ente, nonché dei fatti di rilievo verificatisi dopo la chiusura dell’esercizio e di ogni eventuale informazione utile ad una migliore comprensione dei dati contabili. In particolare la relazione illustra:*

- a) i criteri di valutazione utilizzati;*
- b) le principali voci del conto del bilancio;*
- c) le principali variazioni alle previsioni finanziarie intervenute in corso d’anno, comprendendo l’utilizzazione dei fondi di riserva e gli utilizzi delle quote vincolate e accantonate del risultato di amministrazione al 1° gennaio dell’esercizio precedente, distinguendo i vincoli derivanti dalla legge e dai principi contabili, dai trasferimenti, da mutui e altri finanziamenti, vincoli formalmente attribuiti dall’ente;*
- d) l’elenco analitico delle quote vincolate e accantonate del risultato di amministrazione al 31 dicembre dell’esercizio precedente, distinguendo i vincoli derivanti dalla legge e dai principi contabili, dai trasferimenti, da mutui e altri finanziamenti, vincoli formalmente attribuiti dall’ente;*
- e) le ragioni della persistenza dei residui con anzianità superiore ai cinque anni e di maggiore consistenza, nonché sulla fondatezza degli stessi, compresi i crediti di cui al comma 4, lettera n);*
- f) l’elenco delle movimentazioni effettuate nel corso dell’esercizio sui capitoli di entrata e di spesa riguardanti l’anticipazione, evidenziando l’utilizzo medio e l’utilizzo massimo dell’anticipazione nel corso dell’anno, nel caso in cui il conto del bilancio, in deroga al principio generale dell’integrità, espone il saldo al 31 dicembre dell’anticipazione attivata al netto dei relativi rimborsi;*
- g) l’elencazione dei diritti reali di godimento e la loro illustrazione;*
- h) l’elenco dei propri enti e organismi strumentali, con la precisazione che i relativi rendiconti o bilanci di esercizio sono consultabili nel proprio sito internet;*
- i) l’elenco delle partecipazioni dirette possedute con l’indicazione della relativa quota percentuale;*

- j) *gli esiti della verifica dei crediti e debiti reciproci con i propri enti strumentali e le società controllate e partecipate. La predetta informativa, asseverata dai rispettivi organi di revisione, evidenzia analiticamente eventuali discordanze e ne fornisce la motivazione; in tal caso l'ente assume senza indugio, e comunque non oltre il termine dell'esercizio finanziario in corso, i provvedimenti necessari ai fini della riconciliazione delle partite debitorie e creditorie;*
- k) *gli oneri e gli impegni sostenuti, derivanti da contratti relativi a strumenti finanziari derivati o da contratti di finanziamento che includono una componente derivata;*
- l) *l'elenco delle garanzie principali o sussidiarie prestate dall'ente a favore di enti e di altri soggetti ai sensi delle leggi vigenti, con l'indicazione delle eventuali richieste di escussione nei confronti dell'ente e del rischio di applicazione dell'art. 3, comma 17, della legge 24 dicembre 2003, n. 350;*
- m) *l'elenco descrittivo dei beni appartenenti al patrimonio immobiliare dell'ente alla data di chiusura dell'esercizio cui il conto si riferisce, con l'indicazione delle rispettive destinazioni e degli eventuali proventi da essi prodotti;*
- n) *gli elementi richiesti dall'art. 2427 e dagli altri articoli del codice civile, nonché da altre norme di legge e dai documenti sui principi contabili applicabili;*
- o) *altre informazioni riguardanti i risultati della gestione, richieste dalla legge o necessarie per l'interpretazione del rendiconto.*

**PRESO ATTO** che:

- la gestione finanziaria si è svolta in conformità ai principi e alle regole previste in materia di finanza locale e di contabilità pubblica;
- il Tesoriere comunale ha reso il conto della gestione, ai sensi dell'art. 226 del d.Lgs. n. 267/2000, debitamente sottoscritto e corredato di tutta la documentazione contabile prevista (reversali di incasso, mandati di pagamento e relativi allegati di svolgimento, ecc.);
- gli agenti contabili interni a materia e a danaro hanno reso il conto della propria gestione, come previsto dall'art. 233 del D.Lgs. n. 267/2000;
- con determinazione n. 318 in data 07.04.2023 e suo aggiornamento, il responsabile del servizio finanziario ha effettuato la parificazione del conto del tesoriere e degli agenti contabili interni, verificando la corrispondenza delle riscossioni e dei pagamenti effettuati durante l'esercizio finanziario 2022 con le risultanze del conto del bilancio;
- con propria deliberazione n. 49 in data 05.04.2023, è stato approvato il riaccertamento ordinario dei residui ai sensi dell'art. 3, comma 4, del d.Lgs. n. 118/2011;

**VISTO** lo schema del rendiconto della gestione dell'esercizio 2022 redatto secondo lo schema di cui all'allegato 10 al d.Lgs. n. 118/2011 che si allega al presente provvedimento quale parte integrante e sostanziale;

**VISTA** la relazione sulla gestione dell'esercizio 2022, redatta ai sensi dell'art. 11, comma 6, del d.Lgs. n.118/2011, allegata al presente provvedimento quale parte integrante e sostanziale (lett."A");

Ritenuto di provvedere in merito;

Visto il D.Lgs. 18/08/2000, n. 267;

Visto il d.Lgs. n. 118/2011;

Visto lo Statuto Comunale;

Visto il vigente Regolamento comunale di contabilità

## **IL RESPONSABILE DEL SERVIZIO**

**Richiamati:**

- i principi di economicità, efficacia, imparzialità, pubblicità e trasparenza dell'azione amministrativa di cui all'articolo 1 comma 1 della Legge 7 agosto 1990 numero 241 e smi;

- l'articolo 48 del decreto legislativo 18 agosto 2000 numero 267 (TUEL) e smi;

**Dato atto** che in relazione al presente provvedimento sono assenti ipotesi di conflitto d'interessi, ai sensi dell'articolo 6 bis L. 241/1990, dell'articolo 6 D.P.R. 62/2013 e del Codice di comportamento comunale.

### PROPONE ALLA GIUNTA COMUNALE DI DELIBERARE QUANTO SEGUE

- 7) Il documento istruttorio costituisce parte integrante e sostanziale del dispositivo del presente atto, anche ai fini della motivazione del provvedimento (articolo 3, comma 1, della legge n. 241/1990 e ss.mm.ii.);
- 8) di approvare lo schema del rendiconto della gestione relativo all'esercizio finanziario 2022 redatto secondo lo schema di cui all'allegato 10 al d.Lgs. n. 118/2011, il quale è allegato al presente provvedimento quale parte integrante e sostanziale All A);
- 9) di dare atto che il conto del bilancio dell'esercizio 2022 si chiude con un *avanzo* di amministrazione di **€ 4.659.939,84** così come risulta dal seguente prospetto riassuntivo della gestione finanziaria):

		GESTIONE		
		RESIDUI	COMPETENZ A	TOTALE
Fondo cassa al 1° gennaio				1.773.474,51
RISCOSSIONI	(+)	5.765.284,76	25.719.113,08	31.484.397,84
PAGAMENTI	(-)	4.804.076,07	26.752.235,65	31.556.311,72
SALDO DI CASSA AL 31 DICEMBRE	(=)			1.701.560,63
PAGAMENTI per azioni esecutive non regolarizzate al 31 dicembre	(-)			0,00
FONDO DI CASSA AL 31 DICEMBRE	(=)			1.701.560,63
RESIDUI ATTIVI	(+)	7.724.375,12	3.665.365,35	11.389.740,47
<i>di cui derivanti da accertamenti di tributi effettuati sulla base della stima del dipartimento delle finanze</i>				0,00
RESIDUI PASSIVI	(-)	876.663,46	4.553.073,01	5.429.736,47
FONDO PLURIENNALE VINCOLATO PER SPESE CORRENTI	(-)			<b>428.771,54</b>
FONDO PLURIENNALE VINCOLATO PER SPESE IN CONTO CAPITALE	(-)			<b>2.572.853,25</b>
<b>RISULTATO DI AMMINISTRAZIONE AL 31 DICEMBRE 2022 (A)</b>	(=)			<b>4.659.939,84</b>

**Composizione del risultato di amministrazione al 31 dicembre 2022:**

<b>Parte accantonata</b>	
Fondo crediti di dubbia esigibilità al 31/12/2022	3.167.939,69
Fondo anticipazioni liquidità DL 35 del 2013 e successive modifiche e rifinanziamenti	421.325,9
Fondo perdite società partecipate	0,00
Fondo contenzioso	18.000,00
Altri accantonamenti	133.553,60
<b>Totale parte accantonata (B)</b>	<b>3.740.819,20</b>
<b>Parte vincolata</b>	
Vincoli derivanti da leggi e dai principi contabili	338.291,75
Vincoli derivanti da trasferimenti	254.104,77
Vincoli derivanti dalla contrazione di mutui	269.863,41
Vincoli formalmente attribuiti dall'ente	0,00
Altri vincoli	0,00
<b>Totale parte vincolata (C)</b>	<b>862.259,93</b>
<b>Parte destinata agli investimenti</b>	
<b>Totale parte destinata agli investimenti (D)</b>	<b>24.932,14</b>
<b>Totale parte disponibile (E=A-B-C-D)</b>	<b>31.928,57</b>

- 10) di approvare la Relazione sulla gestione dell'esercizio 2022, redatta ai sensi dell'art. 11, comma 6, del d.Lgs. n. 118/2011 che si allega al presente provvedimento quale parte integrante e sostanziale All B);
- 11) di trasmettere lo schema di rendiconto e la relazione sulla gestione all'organo di revisione, ai fini della resa del prescritto parere;
- 12) di trasmettere altresì al Consiglio Comunale lo schema di rendiconto della gestione dell'esercizio 2022, corredato di tutti i documenti previsti dalla normativa, ai fini della sua approvazione.

**PARERE DI REGOLARITA' TECNICA**

Ai sensi dell'art. 49 c.1 del T.U.E.L. il Responsabile **Dott. D'ERRICO TOMMASO** in data **20/04/2023** ha espresso parere **FAVOREVOLE**  
**Dott. D'ERRICO TOMMASO**

---

**PARERE DI REGOLARITA' CONTABILE**

Ai sensi dell'art. 49 c.1 del T.U.E.L. il Responsabile **Dott. D'ERRICO TOMMASO** in data **20/04/2023** ha espresso parere **FAVOREVOLE**  
**Dott. D'ERRICO TOMMASO**



---

**LETTO APPROVATO E SOTTOSCRITTO**

**Il Presidente**  
**PIGNOTTI ALESSIO**

**Il Segretario Generale**  
**GIORGIO MARIAROSARIA**

---

**NOTA DI PUBBLICAZIONE N. 638**

Ai sensi dell'art. 124 del T.U. 267/2000 il Responsabile della Pubblicazione **PLINI GIANLUCA** attesta che in data 07/07/2023 si è proceduto alla pubblicazione sull'Albo Pretorio.

La Delibera è esecutiva ai sensi ex art. 134, comma 4 del T.U.E.L..

Sant'Elpido a Mare, lì 07/07/2023

Il Firmatario la pubblicazione

**PLINI GIANLUCA**

---

Documento informatico firmato digitalmente ai sensi del testo unico D.P.R. 28 dicembre 2000, n.445 del D.Lgs.7 marzo 2005, n.82 e norme collegate, il quale sostituisce il testo cartaceo e la firma autografa.



**COMUNE DI SANT'ELPIDIO A MARE**  
(Esercizio 2022)

05/05/2023

**CONTO DEL BILANCIO - GESTIONE DELLE ENTRATE**

TITOLO, TIPOLOGIA	DENOMINAZIONE	RESIDUI ATTIVI AL 1/1/2022 (RS)		RISCOSSIONI IN C/RESIDUI (RR)		RIACCERTAMENTI RESIDUI (R)		MAGGIORI O MINORI ENTRATE DI COMPETENZA (= A-CP)	RESIDUI ATTIVI DA ESERCIZI PRECEDENTI (EP = RS-RR+R)		
		PREVISIONI DEFINITIVE DI COMPETENZA (CP)		RISCOSSIONI IN C/COMPETENZA (RC)		ACCERTAMENTI (A)			RESIDUI ATTIVI DA ESERCIZI DI COMPETENZA (EC = A-RC)		
		PREVISIONI DEFINITIVE DI CASSA (CS)		TOTALE RISCOSSIONI (TR = RR+RC)		MAGGIORI O MINORI ENTRATE DI CASSA (= TR-CS)			TOTALE RESIDUI ATTIVI DA RIPORTARE (TR = EP+EC)		
	<i>FONDO PLURIENNALE VINCOLATO PER SPESE CORRENTI</i>	CP	298.080,85								
	<i>FONDO PLURIENNALE VINCOLATO PER SPESE IN CONTO CAPITALE</i>	CP	3.378.667,91								
	<i>UTILIZZO AVANZO DI AMMINISTRAZIONE</i>	CP	1.064.745,20								
	<i>- di cui Utilizzo Fondo anticipazioni di liquidità</i>	CP	0,00								
<b>TITOLO 1:</b>	<b>Entrate correnti di natura tributaria, contributiva e perequativa</b>										
<b>10101</b>	<b>Tipologia 101: Imposte, tasse e proventi assimilati</b>	RS	5.191.181,23	RR	2.510.714,90	R	-275.445,78		EP	2.405.020,55	
		CP	6.410.104,03	RC	4.276.733,67	A	6.161.920,06	CP	-248.183,97	EC	1.885.186,39
		CS	11.541.285,26	TR	6.787.448,57	CS	-4.753.836,69			TR	4.290.206,94
<b>10104</b>	<b>Tipologia 104: Compartecipazioni di tributi</b>	RS	0,00	RR	0,00	R	0,00		EP	0,00	
		CP	0,00	RC	0,00	A	0,00	CP	0,00	EC	0,00
		CS	0,00	TR	0,00	CS	0,00			TR	0,00
<b>10301</b>	<b>Tipologia 301: Fondi perequativi da Amministrazioni Centrali</b>	RS	54.903,06	RR	35.742,78	R	-0,01		EP	19.160,27	
		CP	1.241.076,53	RC	1.220.469,39	A	1.241.076,53	CP	0,00	EC	20.607,14
		CS	1.276.819,32	TR	1.256.212,17	CS	-20.607,15			TR	39.767,41
<b>10302</b>	<b>Tipologia 302: Fondi perequativi dalla Regione o Provincia autonoma (sol o per Enti locali)</b>	RS	0,00	RR	0,00	R	0,00		EP	0,00	
		CP	0,00	RC	0,00	A	0,00	CP	0,00	EC	0,00
		CS	0,00	TR	0,00	CS	0,00			TR	0,00
<b>10000 Totale TITOLO 1</b>	<b>Entrate correnti di natura tributaria, contributiva e perequativa</b>	<b>RS</b>	<b>5.246.084,29</b>	<b>RR</b>	<b>2.546.457,68</b>	<b>R</b>	<b>-275.445,79</b>		<b>EP</b>	<b>2.424.180,82</b>	
		<b>CP</b>	<b>7.651.180,56</b>	<b>RC</b>	<b>5.497.203,06</b>	<b>A</b>	<b>7.402.996,59</b>	<b>CP</b>	<b>-248.183,97</b>	<b>EC</b>	<b>1.905.793,53</b>
		<b>CS</b>	<b>12.818.104,58</b>	<b>TR</b>	<b>8.043.660,74</b>	<b>CS</b>	<b>-4.774.443,84</b>			<b>TR</b>	<b>4.329.974,35</b>
<b>TITOLO 2:</b>	<b>Trasferimenti correnti</b>										
<b>20101</b>	<b>Tipologia 101: Trasferimenti correnti da Amministrazioni pubbliche</b>	RS	157.099,39	RR	88.149,26	R	-17.534,23		EP	51.415,90	
		CP	2.130.631,48	RC	978.990,80	A	1.077.837,22	CP	-1.052.794,26	EC	98.846,42
		CS	2.213.228,37	TR	1.067.140,06	CS	-1.146.088,31			TR	150.262,32
<b>20102</b>	<b>Tipologia 102: Trasferimenti correnti da Famiglie</b>	RS	0,00	RR	0,00	R	0,00		EP	0,00	
		CP	0,00	RC	0,00	A	0,00	CP	0,00	EC	0,00
		CS	0,00	TR	0,00	CS	0,00			TR	0,00
<b>20103</b>	<b>Tipologia 103: Trasferimenti correnti da Imprese</b>	RS	0,00	RR	0,00	R	0,00		EP	0,00	
		CP	0,00	RC	0,00	A	0,00	CP	0,00	EC	0,00
		CS	0,00	TR	0,00	CS	0,00			TR	0,00



**COMUNE DI SANT'ELPIDIO A MARE**  
(Esercizio 2022)

**CONTO DEL BILANCIO - GESTIONE DELLE ENTRATE**

TITOLO, TIPOLOGIA	DENOMINAZIONE	RESIDUI ATTIVI AL 1/1/2022 (RS)		RISCOSSIONI IN C/RESIDUI (RR)		RIACCERTAMENTI RESIDUI (R)		MAGGIORI O MINORI ENTRATE DI COMPETENZA (= A-CP)	RESIDUI ATTIVI DA ESERCIZI PRECEDENTI (EP = RS-RR+R)		
		PREVISIONI DEFINITIVE DI COMPETENZA (CP)		RISCOSSIONI IN C/COMPETENZA (RC)		ACCERTAMENTI (A)			RESIDUI ATTIVI DA ESERCIZI DI COMPETENZA (EC = A-RC)		
		PREVISIONI DEFINITIVE DI CASSA (CS)		TOTALE RISCOSSIONI (TR = RR+RC)		MAGGIORI O MINORI ENTRATE DI CASSA (= TR-CS)			TOTALE RESIDUI ATTIVI DA RIPORTARE (TR = EP+EC)		
20104	Tipologia 104: Trasferimenti correnti da Istituzioni Sociali Private	RS	0,00	RR	0,00	R	0,00		EP	0,00	
		CP	0,00	RC	0,00	A	0,00	CP	0,00	EC	0,00
		CS	0,00	TR	0,00	CS	0,00			TR	0,00
20105	Tipologia 105: Trasferimenti correnti dalla UE e dal Resto del Mondo	RS	0,00	RR	0,00	R	0,00		EP	0,00	
		CP	0,00	RC	0,00	A	0,00	CP	0,00	EC	0,00
		CS	0,00	TR	0,00	CS	0,00			TR	0,00
<b>20000 Totale TITOLO 2</b>	<b>Trasferimenti correnti</b>	<b>RS</b>	<b>157.099,39</b>	<b>RR</b>	<b>88.149,26</b>	<b>R</b>	<b>-17.534,23</b>		<b>EP</b>	<b>51.415,90</b>	
		<b>CP</b>	<b>2.130.631,48</b>	<b>RC</b>	<b>978.990,80</b>	<b>A</b>	<b>1.077.837,22</b>	<b>CP</b>	<b>-1.052.794,26</b>	<b>EC</b>	<b>98.846,42</b>
		<b>CS</b>	<b>2.213.228,37</b>	<b>TR</b>	<b>1.067.140,06</b>	<b>CS</b>	<b>-1.146.088,31</b>			<b>TR</b>	<b>150.262,32</b>
<b>TITOLO 3:</b>	<b>Entrate extratributarie</b>										
30100	Tipologia 100: Vendita di beni e servizi e proventi derivanti dalla gestione dei beni	RS	1.029.786,05	RR	655.469,25	R	-173.798,63		EP	200.518,17	
		CP	2.299.531,28	RC	1.553.888,29	A	2.024.212,53	CP	-275.318,75	EC	470.324,24
		CS	3.334.317,33	TR	2.209.357,54	CS	-1.124.959,79			TR	670.842,41
30200	Tipologia 200: Proventi derivanti dall'attività di controllo e repressione dell'e irregolarità e degli illeciti	RS	2.260.448,65	RR	253.396,89	R	0,00		EP	2.007.051,76	
		CP	565.000,00	RC	346.147,33	A	776.685,67	CP	211.685,67	EC	430.538,34
		CS	2.825.448,65	TR	599.544,22	CS	-2.225.904,43			TR	2.437.590,10
30300	Tipologia 300: Interessi attivi	RS	0,00	RR	0,00	R	0,00		EP	0,00	
		CP	1.850,11	RC	7,81	A	7,81	CP	-1.842,30	EC	0,00
		CS	1.850,11	TR	7,81	CS	-1.842,30			TR	0,00
30400	Tipologia 400: Altre entrate da redditi da capitale	RS	0,00	RR	0,00	R	0,00		EP	0,00	
		CP	0,00	RC	0,00	A	0,00	CP	0,00	EC	0,00
		CS	0,00	TR	0,00	CS	0,00			TR	0,00
30500	Tipologia 500: Rimborsi e altre entrate correnti	RS	185.877,48	RR	50.319,07	R	-38.803,22		EP	96.755,19	
		CP	655.135,40	RC	346.971,34	A	433.543,10	CP	-221.592,30	EC	86.571,76
		CS	781.012,88	TR	397.290,41	CS	-383.722,47			TR	183.326,95
<b>30000 Totale TITOLO 3</b>	<b>Entrate extratributarie</b>	<b>RS</b>	<b>3.476.112,18</b>	<b>RR</b>	<b>959.185,21</b>	<b>R</b>	<b>-212.601,85</b>		<b>EP</b>	<b>2.304.325,12</b>	
		<b>CP</b>	<b>3.521.516,79</b>	<b>RC</b>	<b>2.247.014,77</b>	<b>A</b>	<b>3.234.449,11</b>	<b>CP</b>	<b>-287.067,68</b>	<b>EC</b>	<b>987.434,34</b>
		<b>CS</b>	<b>6.942.628,97</b>	<b>TR</b>	<b>3.206.199,98</b>	<b>CS</b>	<b>-3.736.428,99</b>			<b>TR</b>	<b>3.291.759,46</b>
<b>TITOLO 4:</b>	<b>Entrate in conto capitale</b>										
40100	Tipologia 100: Tributi in conto capitale	RS	31.022,34	RR	12.188,49	R	-3.196,20		EP	15.637,65	
		CP	85.000,00	RC	51.192,21	A	57.522,39	CP	-27.477,61	EC	6.330,18
		CS	116.022,34	TR	63.380,70	CS	-52.641,64			TR	21.967,83



05/05/2023

**COMUNE DI SANT'ELPIDIO A MARE**  
(Esercizio 2022)**CONTO DEL BILANCIO - GESTIONE DELLE ENTRATE**

TITOLO, TIPOLOGIA	DENOMINAZIONE	RESIDUI ATTIVI AL 1/1/2022 (RS)		RISCOSSIONI IN C/RESIDUI (RR)		RIACCERTAMENTI RESIDUI (R)		MAGGIORI O MINORI ENTRATE DI COMPETENZA (= A-CP)	RESIDUI ATTIVI DA ESERCIZI PRECEDENTI (EP = RS-RR+R)		
		PREVISIONI DEFINITIVE DI COMPETENZA (CP)		RISCOSSIONI IN C/COMPETENZA (RC)		ACCERTAMENTI (A)			RESIDUI ATTIVI DA ESERCIZI DI COMPETENZA (EC = A-RC)		
		PREVISIONI DEFINITIVE DI CASSA (CS)		TOTALE RISCOSSIONI (TR = RR+RC)		MAGGIORI O MINORI ENTRATE DI CASSA (= TR-CS)			TOTALE RESIDUI ATTIVI DA RIPORTARE (TR = EP+EC)		
40200	Tipologia 200: Contributi agli investimenti	RS	2.900.498,41	RR	1.445.522,14	R	-6.437,60	CP	-26.025.842,83	EP	1.448.538,67
		CP	27.077.403,05	RC	745.615,73	A	1.051.560,22		EC	305.944,49	
		CS	16.616.550,11	TR	2.191.137,87	CS	-14.425.412,24		TR	1.754.483,16	
40300	Tipologia 300: Altri trasferimenti in conto capitale	RS	445.767,59	RR	7.999,95	R	-9.985,61	CP	-4.095.103,59	EP	427.782,03
		CP	4.245.103,59	RC	0,00	A	150.000,00		EC	150.000,00	
		CS	3.990.871,18	TR	7.999,95	CS	-3.982.871,23		TR	577.782,03	
40400	Tipologia 400: Entrate da alienazione di beni materiali e immateriali	RS	181.000,00	RR	0,00	R	-1.000,00	CP	-383.067,80	EP	180.000,00
		CP	514.271,90	RC	131.204,10	A	131.204,10		EC	0,00	
		CS	695.271,90	TR	131.204,10	CS	-564.067,80		TR	180.000,00	
40500	Tipologia 500: Altre entrate in conto capitale	RS	490.058,72	RR	28.072,60	R	-315.356,30	CP	-8.350.975,82	EP	146.629,82
		CP	9.044.884,93	RC	483.077,41	A	693.909,11		EC	210.831,70	
		CS	9.534.943,65	TR	511.150,01	CS	-9.023.793,64		TR	357.461,52	
40000	Totale TITOLO 4 Entrate in conto capitale	RS	<b>4.048.347,06</b>	RR	<b>1.493.783,18</b>	R	<b>-335.975,71</b>	CP	<b>-38.882.467,65</b>	EP	<b>2.218.588,17</b>
		CP	<b>40.966.663,47</b>	RC	<b>1.411.089,45</b>	A	<b>2.084.195,82</b>		EC	<b>673.106,37</b>	
		CS	<b>30.953.659,18</b>	TR	<b>2.904.872,63</b>	CS	<b>-28.048.786,55</b>		TR	<b>2.891.694,54</b>	
<b>TITOLO 5: Entrate da riduzione di attività finanziarie</b>											
50100	Tipologia 100: Alienazione di attività finanziarie	RS	0,00	RR	0,00	R	0,00	CP	0,00	EP	0,00
		CP	0,00	RC	0,00	A	0,00		EC	0,00	
		CS	0,00	TR	0,00	CS	0,00		TR	0,00	
50200	Tipologia 200: Riscossione crediti di breve termine	RS	0,00	RR	0,00	R	0,00	CP	0,00	EP	0,00
		CP	0,00	RC	0,00	A	0,00		EC	0,00	
		CS	0,00	TR	0,00	CS	0,00		TR	0,00	
50300	Tipologia 300: Riscossione crediti di medio-lungo termine	RS	0,00	RR	0,00	R	0,00	CP	0,00	EP	0,00
		CP	0,00	RC	0,00	A	0,00		EC	0,00	
		CS	0,00	TR	0,00	CS	0,00		TR	0,00	
50400	Tipologia 400: Altre entrate per riduzione di attività finanziarie	RS	962.425,74	RR	285.447,55	R	48.886,92	CP	-48.886,92	EP	725.865,11
		CP	48.886,92	RC	0,00	A	0,00		EC	0,00	
		CS	1.011.312,66	TR	285.447,55	CS	-725.865,11		TR	725.865,11	
50000	Totale TITOLO 5 Entrate da riduzione di attività finanziarie	RS	<b>962.425,74</b>	RR	<b>285.447,55</b>	R	<b>48.886,92</b>	CP	<b>-48.886,92</b>	EP	<b>725.865,11</b>
		CP	<b>48.886,92</b>	RC	<b>0,00</b>	A	<b>0,00</b>		EC	<b>0,00</b>	
		CS	<b>1.011.312,66</b>	TR	<b>285.447,55</b>	CS	<b>-725.865,11</b>		TR	<b>725.865,11</b>	
<b>TITOLO 6: Accensione prestiti</b>											



**COMUNE DI SANT'ELPIDIO A MARE**  
**(Esercizio 2022)**

05/05/2023

**CONTO DEL BILANCIO - GESTIONE DELLE ENTRATE**

TITOLO, TIPOLOGIA	DENOMINAZIONE	RESIDUI ATTIVI AL 1/1/2022 (RS)		RISCOSSIONI IN C/RESIDUI (RR)		RIACCERTAMENTI RESIDUI (R)		MAGGIORI O MINORI ENTRATE DI COMPETENZA (= A-CP)	RESIDUI ATTIVI DA ESERCIZI PRECEDENTI (EP = RS-RR+R)		
		PREVISIONI DEFINITIVE DI COMPETENZA (CP)		RISCOSSIONI IN C/COMPETENZA (RC)		ACCERTAMENTI (A)			RESIDUI ATTIVI DA ESERCIZI DI COMPETENZA (EC = A-RC)		
		PREVISIONI DEFINITIVE DI CASSA (CS)		TOTALE RISCOSSIONI (TR = RR+RC)		MAGGIORI O MINORI ENTRATE DI CASSA (= TR-CS)			TOTALE RESIDUI ATTIVI DA RIPORTARE (TR = EP+EC)		
60100	Tipologia 100: Emissione di titoli obbligazionari	RS	0,00	RR	0,00	R	0,00	CP	0,00	EP	0,00
		CP	0,00	RC	0,00	A	0,00		0,00	EC	0,00
		CS	0,00	TR	0,00	CS	0,00		TR	0,00	
60200	Tipologia 200: Accensione Prestiti a breve termine	RS	0,00	RR	0,00	R	0,00	CP	0,00	EP	0,00
		CP	0,00	RC	0,00	A	0,00		0,00	EC	0,00
		CS	0,00	TR	0,00	CS	0,00		TR	0,00	
60300	Tipologia 300: Accensione Mutui e altri finanziamenti a medio lungo termine	RS	440.246,58	RR	391.359,66	R	-48.886,92	CP	-2.320.599,71	EP	0,00
		CP	2.320.599,71	RC	0,00	A	0,00			EC	0,00
		CS	440.246,58	TR	391.359,66	CS	-48.886,92			TR	0,00
60400	Tipologia 400: Altre forme di indebitamento	RS	0,00	RR	0,00	R	0,00	CP	0,00	EP	0,00
		CP	0,00	RC	0,00	A	0,00			EC	0,00
		CS	0,00	TR	0,00	CS	0,00			TR	0,00
60000 Totale TITOLO 6	Accensione prestiti	RS	440.246,58	RR	391.359,66	R	-48.886,92	CP	-2.320.599,71	EP	0,00
		CP	2.320.599,71	RC	0,00	A	0,00			EC	0,00
		CS	440.246,58	TR	391.359,66	CS	-48.886,92			TR	0,00
<b>TITOLO 7:</b>	<b>Anticipazioni da istituto tesoriere/cassiere</b>										
70100	Tipologia 100: Anticipazioni da istituto tesoriere/cassiere	RS	0,00	RR	0,00	R	0,00	CP	-803.512,60	EP	0,00
		CP	8.194.123,16	RC	7.390.610,56	A	7.390.610,56			EC	0,00
		CS	8.194.123,16	TR	7.390.610,56	CS	-803.512,60			TR	0,00
70000 Totale TITOLO 7	Anticipazioni da istituto tesoriere/cassiere	RS	0,00	RR	0,00	R	0,00	CP	-803.512,60	EP	0,00
		CP	8.194.123,16	RC	7.390.610,56	A	7.390.610,56			EC	0,00
		CS	8.194.123,16	TR	7.390.610,56	CS	-803.512,60			TR	0,00
<b>TITOLO 9:</b>	<b>Entrate per conto terzi e partite di giro</b>										
90100	Tipologia 100: Entrate per partite di giro	RS	0,00	RR	0,00	R	0,00	CP	-1.322.629,53	EP	0,00
		CP	9.445.500,00	RC	8.122.870,47	A	8.122.870,47			EC	0,00
		CS	9.445.500,00	TR	8.122.870,47	CS	-1.322.629,53			TR	0,00
90200	Tipologia 200: Entrate per conto terzi	RS	902,22	RR	902,22	R	0,00	CP	-203.481,34	EP	0,00
		CP	275.000,00	RC	71.333,97	A	71.518,66			EC	184,69
		CS	275.902,22	TR	72.236,19	CS	-203.666,03			TR	184,69
90000 Totale TITOLO 9	Entrate per conto terzi e partite di giro	RS	902,22	RR	902,22	R	0,00	CP	-1.526.110,87	EP	0,00
		CP	9.720.500,00	RC	8.194.204,44	A	8.194.389,13			EC	184,69
		CS	9.721.402,22	TR	8.195.106,66	CS	-1.526.295,56			TR	184,69



05/05/2023

**COMUNE DI SANT'ELPIDIO A MARE**  
(Esercizio 2022)**CONTO DEL BILANCIO - GESTIONE DELLE ENTRATE**

TITOLO, TIPOLOGIA	DENOMINAZIONE	RESIDUI ATTIVI AL 1/1/2022 (RS)		RISCOSSIONI IN C/RESIDUI (RR)		RIACCERTAMENTI RESIDUI (R)		MAGGIORI O MINORI ENTRATE DI COMPETENZA (= A-CP)		RESIDUI ATTIVI DA ESERCIZI PRECEDENTI (EP = RS-RR+R)	
		PREVISIONI DEFINITIVE DI COMPETENZA (CP)		RISCOSSIONI IN C/COMPETENZA (RC)		ACCERTAMENTI (A)				RESIDUI ATTIVI DA ESERCIZI DI COMPETENZA (EC = A-RC)	
		PREVISIONI DEFINITIVE DI CASSA (CS)		TOTALE RISCOSSIONI (TR = RR+RC)		MAGGIORI O MINORI ENTRATE DI CASSA (= TR-CS)				TOTALE RESIDUI ATTIVI DA RIPORTARE (TR = EP+EC)	
<b>TOTALE TITOLI</b>		RS	14.331.217,46	RR	5.765.284,76	R	-841.557,58			EP	7.724.375,12
		CP	74.554.102,09	RC	25.719.113,08	A	29.384.478,43	CP	-45.169.623,66	EC	3.665.365,35
		CS	72.294.705,72	TR	31.484.397,84	CS	-40.810.307,88			TR	11.389.740,47
<b>TOTALE GENERALE DELLE ENTRATE</b>		RS	14.331.217,46	RR	5.765.284,76	R	-841.557,58			EP	7.724.375,12
		CP	79.295.596,05	RC	25.719.113,08	A	29.384.478,43	CP	-45.169.623,66	EC	3.665.365,35
		CS	72.294.705,72	TR	31.484.397,84	CS	-40.810.307,88			TR	11.389.740,47



**COMUNE DI SANT'ELPIDIO A MARE**  
(Esercizio 2022)

05/05/2023

**CONTO DEL BILANCIO - RIEPILOGO GENERALE DELLE ENTRATE**

TITOLO	DENOMINAZIONE	RESIDUI ATTIVI AL 1/1/2022 (RS)		RISCOSSIONI IN C/RESIDUI (RR)		RIACCERTAMENTI RESIDUI (R)		MAGGIORI O MINORI ENTRATE DI COMPETENZA (= A-CP)	RESIDUI ATTIVI DA ESERCIZI PRECEDENTI (EP = RS-RR+R)		
		PREVISIONI DEFINITIVE DI COMPETENZA (CP)		RISCOSSIONI IN C/COMPETENZA (RC)		ACCERTAMENTI (A)			RESIDUI ATTIVI DA ESERCIZI DI COMPETENZA (EC = A-RC)		
		PREVISIONI DEFINITIVE DI CASSA (CS)		TOTALE RISCOSSIONI (TR = RR+RC)		MAGGIORI O MINORI ENTRATE DI CASSA (= TR-CS)			TOTALE RESIDUI ATTIVI DA RIPORTARE (TR = EP+EC)		
	<i>FONDO PLURIENNALE VINCOLATO PER SPESE CORRENTI</i>	CP	298.080,85								
	<i>FONDO PLURIENNALE VINCOLATO PER SPESE IN CONTO CAPITALE</i>	CP	3.378.667,91								
	<i>UTILIZZO AVANZO DI AMMINISTRAZIONE</i>	CP	1.064.745,20								
	<i>- di cui Utilizzo Fondo anticipazioni di liquidità</i>	CP	0,00								
<b>TITOLO 1</b>	<b>Entrate correnti di natura tributaria, contributiva e perequativa</b>	RS	5.246.084,29	RR	2.546.457,68	R	-275.445,79	CP	-248.183,97	EP	2.424.180,82
		CP	7.651.180,56	RC	5.497.203,06	A	7.402.996,59			EC	1.905.793,53
		CS	12.818.104,58	TR	8.043.660,74	CS	-4.774.443,84			TR	4.329.974,35
<b>TITOLO 2</b>	<b>Trasferimenti correnti</b>	RS	157.099,39	RR	88.149,26	R	-17.534,23	CP	-1.052.794,26	EP	51.415,90
		CP	2.130.631,48	RC	978.990,80	A	1.077.837,22			EC	98.846,42
		CS	2.213.228,37	TR	1.067.140,06	CS	-1.146.088,31			TR	150.262,32
<b>TITOLO 3</b>	<b>Entrate extratributarie</b>	RS	3.476.112,18	RR	959.185,21	R	-212.601,85	CP	-287.067,68	EP	2.304.325,12
		CP	3.521.516,79	RC	2.247.014,77	A	3.234.449,11			EC	987.434,34
		CS	6.942.628,97	TR	3.206.199,98	CS	-3.736.428,99			TR	3.291.759,46
<b>TITOLO 4</b>	<b>Entrate in conto capitale</b>	RS	4.048.347,06	RR	1.493.783,18	R	-335.975,71	CP	-38.882.467,65	EP	2.218.588,17
		CP	40.966.663,47	RC	1.411.089,45	A	2.084.195,82			EC	673.106,37
		CS	30.953.659,18	TR	2.904.872,63	CS	-28.048.786,55			TR	2.891.694,54
<b>TITOLO 5</b>	<b>Entrate da riduzione di attività finanziarie</b>	RS	962.425,74	RR	285.447,55	R	48.886,92	CP	-48.886,92	EP	725.865,11
		CP	48.886,92	RC	0,00	A	0,00			EC	0,00
		CS	1.011.312,66	TR	285.447,55	CS	-725.865,11			TR	725.865,11
<b>TITOLO 6</b>	<b>Accensione prestiti</b>	RS	440.246,58	RR	391.359,66	R	-48.886,92	CP	-2.320.599,71	EP	0,00
		CP	2.320.599,71	RC	0,00	A	0,00			EC	0,00
		CS	440.246,58	TR	391.359,66	CS	-48.886,92			TR	0,00
<b>TITOLO 7</b>	<b>Anticipazioni da istituto tesoriere/cassiere</b>	RS	0,00	RR	0,00	R	0,00	CP	-803.512,60	EP	0,00
		CP	8.194.123,16	RC	7.390.610,56	A	7.390.610,56			EC	0,00
		CS	8.194.123,16	TR	7.390.610,56	CS	-803.512,60			TR	0,00

05/05/2023



**COMUNE DI SANT'ELPIDIO A MARE**  
(Esercizio 2022)

**CONTO DEL BILANCIO - RIEPILOGO GENERALE DELLE ENTRATE**

TITOLO	DENOMINAZIONE	RESIDUI ATTIVI AL 1/1/2022 (RS)		RISCOSSIONI IN C/RESIDUI (RR)		RIACCERTAMENTI RESIDUI (R)		MAGGIORI O MINORI ENTRATE DI COMPETENZA (= A-CP)	RESIDUI ATTIVI DA ESERCIZI PRECEDENTI (EP = RS-RR+R)		
		PREVISIONI DEFINITIVE DI COMPETENZA (CP)		RISCOSSIONI IN C/COMPETENZA (RC)		ACCERTAMENTI (A)			RESIDUI ATTIVI DA ESERCIZI DI COMPETENZA (EC = A-RC)		
		PREVISIONI DEFINITIVE DI CASSA (CS)		TOTALE RISCOSSIONI (TR = RR+RC)		MAGGIORI O MINORI ENTRATE DI CASSA (= TR-CS)			TOTALE RESIDUI ATTIVI DA RIPORTARE (TR = EP+EC)		
<b>TITOLO 9</b>	<b>Entrate per conto terzi e partite di giro</b>	RS	902,22	RR	902,22	R	0,00		EP	0,00	
		CP	9.720.500,00	RC	8.194.204,44	A	8.194.389,13	CP	-1.526.110,87	EC	184,69
		CS	9.721.402,22	TR	8.195.106,66	CS	-1.526.295,56		TR	184,69	
<b>TOTALE TITOLI</b>		RS	14.331.217,46	RR	5.765.284,76	R	-841.557,58		EP	7.724.375,12	
		CP	74.554.102,09	RC	25.719.113,08	A	29.384.478,43	CP	-45.169.623,66	EC	3.665.365,35
		CS	72.294.705,72	TR	31.484.397,84	CS	-40.810.307,88		TR	11.389.740,47	
<b>TOTALE GENERALE DELLE ENTRATE</b>		RS	14.331.217,46	RR	5.765.284,76	R	-841.557,58		EP	7.724.375,12	
		CP	79.295.596,05	RC	25.719.113,08	A	29.384.478,43	CP	-45.169.623,66	EC	3.665.365,35
		CS	72.294.705,72	TR	31.484.397,84	CS	-40.810.307,88		TR	11.389.740,47	





**COMUNE DI SANT'ELPIDIO A MARE**  
(Esercizio 2022)

**CONTO DEL BILANCIO - GESTIONE DELLE SPESE**

MISSIONE, PROGRAMMA, TITOLO	DENOMINAZIONE	RESIDUI PASSIVI AL 1/1/2022 (RS)		PAGAMENTI IN C/RESIDUI (PR)		RIACCERTAMENTI RESIDUI (R)		RESIDUI PASSIVI DA ESERCIZI PRECEDENTI (EP = RS-PR+R)		
		PREVISIONI DEFINITIVE DI COMPETENZA (CP)		PAGAMENTI IN C/COMPETENZA (PC)		IMPEGNI (I)		ECONOMIE DI COMPETENZA (ECP = CP-I-FPV)		
		PREVISIONI DEFINITIVE DI CASSA (CS)		TOTALE PAGAMENTI (TP = PR+PC)		FONDO PLURIENNALE VINCOLATO (FPV)		TOTALE RESIDUI PASSIVI DA RIPORTARE (TR = EP+EC)		
<b>DISAVANZO DI AMMINISTRAZIONE</b>		CP	0,00							
<b>MISSIONE 01</b>	<b>Servizi istituzionali, generali e di gestione</b>									
<b>0101 Programma 01</b>	<b>Organi istituzionali</b>									
<b>Titolo 1</b>	<b>Spese correnti</b>	RS	76.567,71	PR	53.682,32	R	-12.305,25	EP	10.580,14	
		CP	334.818,24	PC	276.232,36	I	310.272,79	ECP	20.957,95	
		CS	411.385,95	TP	329.914,68	FPV	3.587,50	TR	44.620,57	
<b>Titolo 2</b>	<b>Spese in conto capitale</b>	RS	0,00	PR	0,00	R	0,00	EP	0,00	
		CP	0,00	PC	0,00	I	0,00	ECP	0,00	
		CS	0,00	TP	0,00	FPV	0,00	TR	0,00	
<b>Totale Programma 01</b>	<b>Organi istituzionali</b>	<b>RS</b>	<b>76.567,71</b>	<b>PR</b>	<b>53.682,32</b>	<b>R</b>	<b>-12.305,25</b>	<b>EP</b>	<b>10.580,14</b>	
		<b>CP</b>	<b>334.818,24</b>	<b>PC</b>	<b>276.232,36</b>	<b>I</b>	<b>310.272,79</b>	<b>ECP</b>	<b>20.957,95</b>	
		<b>CS</b>	<b>411.385,95</b>	<b>TP</b>	<b>329.914,68</b>	<b>FPV</b>	<b>3.587,50</b>	<b>TR</b>	<b>44.620,57</b>	
<b>0102 Programma 02</b>	<b>Segreteria generale</b>									
<b>Titolo 1</b>	<b>Spese correnti</b>	RS	344.555,53	PR	187.265,75	R	-156.227,26	EP	1.062,52	
		CP	1.132.738,53	PC	617.996,73	I	798.320,78	ECP	80.209,84	
		CS	1.477.264,76	TP	805.262,48	FPV	254.207,91	TR	181.386,57	
<b>Titolo 2</b>	<b>Spese in conto capitale</b>	RS	0,00	PR	0,00	R	0,00	EP	0,00	
		CP	0,00	PC	0,00	I	0,00	ECP	0,00	
		CS	0,00	TP	0,00	FPV	0,00	TR	0,00	
<b>Totale Programma 02</b>	<b>Segreteria generale</b>	<b>RS</b>	<b>344.555,53</b>	<b>PR</b>	<b>187.265,75</b>	<b>R</b>	<b>-156.227,26</b>	<b>EP</b>	<b>1.062,52</b>	
		<b>CP</b>	<b>1.132.738,53</b>	<b>PC</b>	<b>617.996,73</b>	<b>I</b>	<b>798.320,78</b>	<b>ECP</b>	<b>80.209,84</b>	
		<b>CS</b>	<b>1.477.264,76</b>	<b>TP</b>	<b>805.262,48</b>	<b>FPV</b>	<b>254.207,91</b>	<b>TR</b>	<b>181.386,57</b>	
<b>0103 Programma 03</b>	<b>Gestione economica, finanziaria, programmazione, provveditorato</b>									
<b>Titolo 1</b>	<b>Spese correnti</b>	RS	15.122,61	PR	5.711,96	R	-8.110,65	EP	1.300,00	
		CP	250.987,00	PC	211.247,62	I	220.423,47	ECP	30.563,53	
		CS	266.109,61	TP	216.959,58	FPV	0,00	TR	10.475,85	
<b>Titolo 2</b>	<b>Spese in conto capitale</b>	RS	402.628,41	PR	200.360,73	R	-171.777,76	EP	30.489,92	
		CP	799.623,53	PC	179.270,41	I	394.480,74	ECP	391.550,03	
		CS	1.202.251,94	TP	379.631,14	FPV	13.592,76	TR	245.700,25	



**COMUNE DI SANT'ELPIDIO A MARE**  
(Esercizio 2022)

05/05/2023

**CONTO DEL BILANCIO - GESTIONE DELLE SPESE**

MISSIONE, PROGRAMMA, TITOLO	DENOMINAZIONE	RESIDUI PASSIVI AL 1/1/2022 (RS)		PAGAMENTI IN C/RESIDUI (PR)		RIACCERTAMENTI RESIDUI (R)		RESIDUI PASSIVI DA ESERCIZI PRECEDENTI (EP = RS-PR+R)	
		PREVISIONI DEFINITIVE DI COMPETENZA (CP)		PAGAMENTI IN C/COMPETENZA (PC)		IMPEGNI (I)		ECONOMIE DI COMPETENZA (ECP = CP-I-FPV)	
		PREVISIONI DEFINITIVE DI CASSA (CS)		TOTALE PAGAMENTI (TP = PR+PC)		FONDO PLURIENNALE VINCOLATO (FPV)		TOTALE RESIDUI PASSIVI DA RIPORTARE (TR = EP+EC)	
<b>Titolo 3</b>	<b>Spese per incremento di attività finanziarie</b>	RS	0,00	PR	0,00	R	0,00	EP	0,00
		CP	0,00	PC	0,00	I	0,00	ECP	0,00
		CS	0,00	TP	0,00	FPV	0,00	TR	0,00
<b>Totale Programma 03</b>	<b>Gestione economica, finanziaria, programmazione, provv editorato</b>	RS	<b>417.751,02</b>	PR	<b>206.072,69</b>	R	<b>-179.888,41</b>	EP	<b>31.789,92</b>
		CP	<b>1.050.610,53</b>	PC	<b>390.518,03</b>	I	<b>614.904,21</b>	ECP	<b>422.113,56</b>
		CS	<b>1.468.361,55</b>	TP	<b>596.590,72</b>	FPV	<b>13.592,76</b>	TR	<b>256.176,10</b>
<b>0104 Programma 04</b>	<b>Gestione delle entrate tributarie e servizi fiscali</b>								
<b>Titolo 1</b>	<b>Spese correnti</b>	RS	171.082,50	PR	88.608,59	R	-77.227,91	EP	5.246,00
		CP	1.149.155,49	PC	650.293,42	I	756.222,63	ECP	392.932,86
		CS	1.320.237,99	TP	738.902,01	FPV	0,00	TR	111.175,21
<b>Titolo 2</b>	<b>Spese in conto capitale</b>	RS	0,00	PR	0,00	R	0,00	EP	0,00
		CP	0,00	PC	0,00	I	0,00	ECP	0,00
		CS	0,00	TP	0,00	FPV	0,00	TR	0,00
<b>Totale Programma 04</b>	<b>Gestione delle entrate tributarie e servizi fiscali</b>	RS	<b>171.082,50</b>	PR	<b>88.608,59</b>	R	<b>-77.227,91</b>	EP	<b>5.246,00</b>
		CP	<b>1.149.155,49</b>	PC	<b>650.293,42</b>	I	<b>756.222,63</b>	ECP	<b>392.932,86</b>
		CS	<b>1.320.237,99</b>	TP	<b>738.902,01</b>	FPV	<b>0,00</b>	TR	<b>111.175,21</b>
<b>0105 Programma 05</b>	<b>Gestione dei beni demaniali e patrimoniali</b>								
<b>Titolo 1</b>	<b>Spese correnti</b>	RS	81.891,18	PR	72.373,42	R	-7.692,43	EP	1.825,33
		CP	417.953,89	PC	151.998,10	I	395.410,16	ECP	22.543,73
		CS	499.845,07	TP	224.371,52	FPV	0,00	TR	245.237,39
<b>Titolo 2</b>	<b>Spese in conto capitale</b>	RS	879.135,07	PR	348.859,26	R	-414.336,09	EP	115.939,72
		CP	17.482.271,50	PC	1.006.145,66	I	1.307.034,65	ECP	15.490.161,92
		CS	18.230.366,57	TP	1.355.004,92	FPV	685.074,93	TR	416.828,71
<b>Totale Programma 05</b>	<b>Gestione dei beni demaniali e patrimoniali</b>	RS	<b>961.026,25</b>	PR	<b>421.232,68</b>	R	<b>-422.028,52</b>	EP	<b>117.765,05</b>
		CP	<b>17.900.225,39</b>	PC	<b>1.158.143,76</b>	I	<b>1.702.444,81</b>	ECP	<b>15.512.705,65</b>
		CS	<b>18.730.211,64</b>	TP	<b>1.579.376,44</b>	FPV	<b>685.074,93</b>	TR	<b>662.066,10</b>
<b>0106 Programma 06</b>	<b>Ufficio tecnico</b>								
<b>Titolo 1</b>	<b>Spese correnti</b>	RS	48.567,14	PR	23.994,41	R	-21.607,09	EP	2.965,64
		CP	326.925,97	PC	251.806,29	I	292.728,59	ECP	34.197,38
		CS	375.493,11	TP	275.800,70	FPV	0,00	TR	43.887,94



**COMUNE DI SANT'ELPIDIO A MARE**  
(Esercizio 2022)

05/05/2023

**CONTO DEL BILANCIO - GESTIONE DELLE SPESE**

MISSIONE, PROGRAMMA, TITOLO	DENOMINAZIONE	RESIDUI PASSIVI AL 1/1/2022 (RS)		PAGAMENTI IN C/RESIDUI (PR)		RIACCERTAMENTI RESIDUI (R)		RESIDUI PASSIVI DA ESERCIZI PRECEDENTI (EP = RS-PR+R)			
		PREVISIONI DEFINITIVE DI COMPETENZA (CP)		PAGAMENTI IN C/COMPETENZA (PC)		IMPEGNI (I)		ECONOMIE DI COMPETENZA (ECP = CP-I-FPV)		RESIDUI PASSIVI DA ESERCIZI DI COMPETENZA (EC = I-PC)	
		PREVISIONI DEFINITIVE DI CASSA (CS)		TOTALE PAGAMENTI (TP = PR+PC)		FONDO PLURIENNALE VINCOLATO (FPV)				TOTALE RESIDUI PASSIVI DA RIPORTARE (TR = EP+EC)	
<b>Titolo 2</b>	<b>Spese in conto capitale</b>	RS	833.177,82	PR	196.195,18	R	-326.527,61			EP	310.455,03
		CP	2.053.276,58	PC	0,00	I	57.911,82	ECP	1.795.364,76	EC	57.911,82
		CS	2.886.454,40	TP	196.195,18	FPV	200.000,00			TR	368.366,85
<b>Totale Programma 06</b>	<b>Ufficio tecnico</b>	RS	<b>881.744,96</b>	PR	<b>220.189,59</b>	R	<b>-348.134,70</b>			EP	<b>313.420,67</b>
		CP	<b>2.380.202,55</b>	PC	<b>251.806,29</b>	I	<b>350.640,41</b>	ECP	<b>1.829.562,14</b>	EC	<b>98.834,12</b>
		CS	<b>3.261.947,51</b>	TP	<b>471.995,88</b>	FPV	<b>200.000,00</b>			TR	<b>412.254,79</b>
<b>0107</b>	<b>Programma 07</b>	<b>Elezioni e consultazioni popolari - Anagrafe e stato civile</b>									
<b>Titolo 1</b>	<b>Spese correnti</b>	RS	4.189,52	PR	1.550,16	R	-2.221,32			EP	418,04
		CP	326.083,43	PC	320.150,93	I	322.958,12	ECP	3.125,31	EC	2.807,19
		CS	330.266,95	TP	321.701,09	FPV	0,00			TR	3.225,23
<b>Titolo 2</b>	<b>Spese in conto capitale</b>	RS	0,00	PR	0,00	R	0,00			EP	0,00
		CP	150.000,00	PC	0,00	I	0,00	ECP	150.000,00	EC	0,00
		CS	150.000,00	TP	0,00	FPV	0,00			TR	0,00
<b>Totale Programma 07</b>	<b>Elezioni e consultazioni popolari - Anagrafe e stato civile</b>	RS	<b>4.189,52</b>	PR	<b>1.550,16</b>	R	<b>-2.221,32</b>			EP	<b>418,04</b>
		CP	<b>476.083,43</b>	PC	<b>320.150,93</b>	I	<b>322.958,12</b>	ECP	<b>153.125,31</b>	EC	<b>2.807,19</b>
		CS	<b>480.266,95</b>	TP	<b>321.701,09</b>	FPV	<b>0,00</b>			TR	<b>3.225,23</b>
<b>0108</b>	<b>Programma 08</b>	<b>Statistica e sistemi informativi</b>									
<b>Titolo 1</b>	<b>Spese correnti</b>	RS	0,00	PR	0,00	R	0,00			EP	0,00
		CP	306.124,00	PC	0,00	I	0,00	ECP	306.124,00	EC	0,00
		CS	290.698,00	TP	0,00	FPV	0,00			TR	0,00
<b>Titolo 2</b>	<b>Spese in conto capitale</b>	RS	0,00	PR	0,00	R	0,00			EP	0,00
		CP	0,00	PC	0,00	I	0,00	ECP	0,00	EC	0,00
		CS	0,00	TP	0,00	FPV	0,00			TR	0,00
<b>Totale Programma 08</b>	<b>Statistica e sistemi informativi</b>	RS	<b>0,00</b>	PR	<b>0,00</b>	R	<b>0,00</b>			EP	<b>0,00</b>
		CP	<b>306.124,00</b>	PC	<b>0,00</b>	I	<b>0,00</b>	ECP	<b>306.124,00</b>	EC	<b>0,00</b>
		CS	<b>290.698,00</b>	TP	<b>0,00</b>	FPV	<b>0,00</b>			TR	<b>0,00</b>
<b>0109</b>	<b>Programma 09</b>	<b>Assistenza tecnico-amministrativa agli enti locali</b>									
<b>Titolo 1</b>	<b>Spese correnti</b>	RS	0,00	PR	0,00	R	0,00			EP	0,00
		CP	0,00	PC	0,00	I	0,00	ECP	0,00	EC	0,00
		CS	0,00	TP	0,00	FPV	0,00			TR	0,00



**COMUNE DI SANT'ELPIDIO A MARE**  
(Esercizio 2022)

**CONTO DEL BILANCIO - GESTIONE DELLE SPESE**

MISSIONE, PROGRAMMA, TITOLO	DENOMINAZIONE	RESIDUI PASSIVI AL 1/1/2022 (RS)		PAGAMENTI IN C/RESIDUI (PR)		RIACCERTAMENTI RESIDUI (R)		RESIDUI PASSIVI DA ESERCIZI PRECEDENTI (EP = RS-PR+R)			
		PREVISIONI DEFINITIVE DI COMPETENZA (CP)		PAGAMENTI IN C/COMPETENZA (PC)		IMPEGNI (I)		ECONOMIE DI COMPETENZA (ECP = CP-I-FPV)		RESIDUI PASSIVI DA ESERCIZI DI COMPETENZA (EC = I-PC)	
		PREVISIONI DEFINITIVE DI CASSA (CS)		TOTALE PAGAMENTI (TP = PR+PC)		FONDO PLURIENNALE VINCOLATO (FPV)				TOTALE RESIDUI PASSIVI DA RIPORTARE (TR = EP+EC)	
<b>Titolo 2</b>	<b>Spese in conto capitale</b>	RS	0,00	PR	0,00	R	0,00		EP	0,00	
		CP	0,00	PC	0,00	I	0,00	ECP	0,00	EC	0,00
		CS	0,00	TP	0,00	FPV	0,00			TR	0,00
<b>Totale Programma 09</b>	<b>Assistenza tecnico-amministrativa agli enti locali</b>	RS	<b>0,00</b>	PR	<b>0,00</b>	R	<b>0,00</b>		EP	<b>0,00</b>	
		CP	<b>0,00</b>	PC	<b>0,00</b>	I	<b>0,00</b>	ECP	<b>0,00</b>	EC	<b>0,00</b>
		CS	<b>0,00</b>	TP	<b>0,00</b>	FPV	<b>0,00</b>			TR	<b>0,00</b>
<b>0110 Programma 10</b>	<b>Risorse umane</b>										
<b>Titolo 1</b>	<b>Spese correnti</b>	RS	5.709,60	PR	5.709,60	R	0,00		EP	0,00	
		CP	38.228,00	PC	28.850,03	I	34.559,63	ECP	3.668,37	EC	5.709,60
		CS	43.937,60	TP	34.559,63	FPV	0,00			TR	5.709,60
<b>Titolo 2</b>	<b>Spese in conto capitale</b>	RS	0,00	PR	0,00	R	0,00		EP	0,00	
		CP	0,00	PC	0,00	I	0,00	ECP	0,00	EC	0,00
		CS	0,00	TP	0,00	FPV	0,00			TR	0,00
<b>Totale Programma 10</b>	<b>Risorse umane</b>	RS	<b>5.709,60</b>	PR	<b>5.709,60</b>	R	<b>0,00</b>		EP	<b>0,00</b>	
		CP	<b>38.228,00</b>	PC	<b>28.850,03</b>	I	<b>34.559,63</b>	ECP	<b>3.668,37</b>	EC	<b>5.709,60</b>
		CS	<b>43.937,60</b>	TP	<b>34.559,63</b>	FPV	<b>0,00</b>			TR	<b>5.709,60</b>
<b>0111 Programma 11</b>	<b>Altri servizi generali</b>										
<b>Titolo 1</b>	<b>Spese correnti</b>	RS	96.865,06	PR	93.552,07	R	-615,41		EP	2.697,58	
		CP	439.808,02	PC	176.242,79	I	233.164,70	ECP	82.196,55	EC	56.921,91
		CS	536.673,08	TP	269.794,86	FPV	124.446,77			TR	59.619,49
<b>Titolo 2</b>	<b>Spese in conto capitale</b>	RS	0,00	PR	0,00	R	0,00		EP	0,00	
		CP	382.656,98	PC	0,00	I	0,00	ECP	382.656,98	EC	0,00
		CS	129.936,98	TP	0,00	FPV	0,00			TR	0,00
<b>Totale Programma 11</b>	<b>Altri servizi generali</b>	RS	<b>96.865,06</b>	PR	<b>93.552,07</b>	R	<b>-615,41</b>		EP	<b>2.697,58</b>	
		CP	<b>822.465,00</b>	PC	<b>176.242,79</b>	I	<b>233.164,70</b>	ECP	<b>464.853,53</b>	EC	<b>56.921,91</b>
		CS	<b>666.610,06</b>	TP	<b>269.794,86</b>	FPV	<b>124.446,77</b>			TR	<b>59.619,49</b>
<b>TOTALE MISSIONE 01</b>	<b>Servizi istituzionali, generali e di gestione</b>	RS	<b>2.959.492,15</b>	PR	<b>1.277.863,45</b>	R	<b>-1.198.648,78</b>		EP	<b>482.979,92</b>	
		CP	<b>25.590.651,16</b>	PC	<b>3.870.234,34</b>	I	<b>5.123.488,08</b>	ECP	<b>19.186.253,21</b>	EC	<b>1.253.253,74</b>
		CS	<b>28.150.922,01</b>	TP	<b>5.148.097,79</b>	FPV	<b>1.280.909,87</b>			TR	<b>1.736.233,66</b>



**COMUNE DI SANT'ELPIDIO A MARE**  
(Esercizio 2022)

05/05/2023

**CONTO DEL BILANCIO - GESTIONE DELLE SPESE**

MISSIONE, PROGRAMMA, TITOLO	DENOMINAZIONE	RESIDUI PASSIVI AL 1/1/2022 (RS)		PAGAMENTI IN C/RESIDUI (PR)		RIACCERTAMENTI RESIDUI (R)		RESIDUI PASSIVI DA ESERCIZI PRECEDENTI (EP = RS-PR+R)			
		PREVISIONI DEFINITIVE DI COMPETENZA (CP)		PAGAMENTI IN C/COMPETENZA (PC)		IMPEGNI (I)		ECONOMIE DI COMPETENZA (ECP = CP-I-FPV)		RESIDUI PASSIVI DA ESERCIZI DI COMPETENZA (EC = I-PC)	
		PREVISIONI DEFINITIVE DI CASSA (CS)		TOTALE PAGAMENTI (TP = PR+PC)		FONDO PLURIENNALE VINCOLATO (FPV)				TOTALE RESIDUI PASSIVI DA RIPORTARE (TR = EP+EC)	
<b>MISSIONE 02</b>	<b>Giustizia</b>										
<b>0201 Programma 01</b>	<b>Uffici giudiziari</b>										
<b>Titolo 1</b>	<b>Spese correnti</b>	RS	6.855,48	PR	5.373,18	R	-1.138,30			EP	344,00
		CP	22.450,00	PC	12.307,45	I	19.532,96	ECP	2.917,04	EC	7.225,51
		CS	29.305,48	TP	17.680,63	FPV	0,00			TR	7.569,51
<b>Titolo 2</b>	<b>Spese in conto capitale</b>	RS	0,00	PR	0,00	R	0,00			EP	0,00
		CP	0,00	PC	0,00	I	0,00	ECP	0,00	EC	0,00
		CS	0,00	TP	0,00	FPV	0,00			TR	0,00
<b>Totale Programma 01</b>	<b>Uffici giudiziari</b>	<b>RS</b>	<b>6.855,48</b>	<b>PR</b>	<b>5.373,18</b>	<b>R</b>	<b>-1.138,30</b>			<b>EP</b>	<b>344,00</b>
		<b>CP</b>	<b>22.450,00</b>	<b>PC</b>	<b>12.307,45</b>	<b>I</b>	<b>19.532,96</b>	<b>ECP</b>	<b>2.917,04</b>	<b>EC</b>	<b>7.225,51</b>
		<b>CS</b>	<b>29.305,48</b>	<b>TP</b>	<b>17.680,63</b>	<b>FPV</b>	<b>0,00</b>			<b>TR</b>	<b>7.569,51</b>
<b>0202 Programma 02</b>	<b>Casa circondariale e altri servizi</b>										
<b>Titolo 1</b>	<b>Spese correnti</b>	RS	0,00	PR	0,00	R	0,00			EP	0,00
		CP	0,00	PC	0,00	I	0,00	ECP	0,00	EC	0,00
		CS	0,00	TP	0,00	FPV	0,00			TR	0,00
<b>Titolo 2</b>	<b>Spese in conto capitale</b>	RS	0,00	PR	0,00	R	0,00			EP	0,00
		CP	0,00	PC	0,00	I	0,00	ECP	0,00	EC	0,00
		CS	0,00	TP	0,00	FPV	0,00			TR	0,00
<b>Totale Programma 02</b>	<b>Casa circondariale e altri servizi</b>	<b>RS</b>	<b>0,00</b>	<b>PR</b>	<b>0,00</b>	<b>R</b>	<b>0,00</b>			<b>EP</b>	<b>0,00</b>
		<b>CP</b>	<b>0,00</b>	<b>PC</b>	<b>0,00</b>	<b>I</b>	<b>0,00</b>	<b>ECP</b>	<b>0,00</b>	<b>EC</b>	<b>0,00</b>
		<b>CS</b>	<b>0,00</b>	<b>TP</b>	<b>0,00</b>	<b>FPV</b>	<b>0,00</b>			<b>TR</b>	<b>0,00</b>
<b>TOTALE MISSIONE 02</b>	<b>Giustizia</b>	<b>RS</b>	<b>6.855,48</b>	<b>PR</b>	<b>5.373,18</b>	<b>R</b>	<b>-1.138,30</b>			<b>EP</b>	<b>344,00</b>
		<b>CP</b>	<b>22.450,00</b>	<b>PC</b>	<b>12.307,45</b>	<b>I</b>	<b>19.532,96</b>	<b>ECP</b>	<b>2.917,04</b>	<b>EC</b>	<b>7.225,51</b>
		<b>CS</b>	<b>29.305,48</b>	<b>TP</b>	<b>17.680,63</b>	<b>FPV</b>	<b>0,00</b>			<b>TR</b>	<b>7.569,51</b>



**COMUNE DI SANT'ELPIDIO A MARE**  
**(Esercizio 2022)**

05/05/2023

**CONTO DEL BILANCIO - GESTIONE DELLE SPESE**

MISSIONE, PROGRAMMA, TITOLO	DENOMINAZIONE	RESIDUI PASSIVI AL 1/1/2022 (RS)		PAGAMENTI IN C/RESIDUI (PR)		RIACCERTAMENTI RESIDUI (R)		RESIDUI PASSIVI DA ESERCIZI PRECEDENTI (EP = RS-PR+R)	
		PREVISIONI DEFINITIVE DI COMPETENZA (CP)		PAGAMENTI IN C/COMPETENZA (PC)		IMPEGNI (I)		ECONOMIE DI COMPETENZA (ECP = CP-I-FPV)	
		PREVISIONI DEFINITIVE DI CASSA (CS)		TOTALE PAGAMENTI (TP = PR+PC)		FONDO PLURIENNALE VINCOLATO (FPV)		TOTALE RESIDUI PASSIVI DA RIPORTARE (TR = EP+EC)	
<b>MISSIONE 03</b>	<b>Ordine pubblico e sicurezza</b>								
<b>0301 Programma 01</b>	<b>Polizia locale e amministrativa</b>								
<b>Titolo 1</b>	<b>Spese correnti</b>	RS	156.086,40	PR	92.400,33	R	-33.049,36	EP	30.636,71
		CP	747.554,05	PC	598.006,70	I	684.465,47	ECP	21.494,22
		CS	906.560,45	TP	690.407,03	FPV	41.594,36	TR	117.095,48
<b>Titolo 2</b>	<b>Spese in conto capitale</b>	RS	181.800,62	PR	151.215,26	R	-30.585,36	EP	0,00
		CP	148.766,87	PC	76.519,36	I	128.766,87	ECP	20.000,00
		CS	330.567,49	TP	227.734,62	FPV	0,00	TR	52.247,51
<b>Titolo 3</b>	<b>Spese per incremento di attività finanziarie</b>	RS	0,00	PR	0,00	R	0,00	EP	0,00
		CP	0,00	PC	0,00	I	0,00	ECP	0,00
		CS	0,00	TP	0,00	FPV	0,00	TR	0,00
<b>Totale Programma 01</b>	<b>Polizia locale e amministrativa</b>	<b>RS</b>	<b>337.887,02</b>	<b>PR</b>	<b>243.615,59</b>	<b>R</b>	<b>-63.634,72</b>	<b>EP</b>	<b>30.636,71</b>
		<b>CP</b>	<b>896.320,92</b>	<b>PC</b>	<b>674.526,06</b>	<b>I</b>	<b>813.232,34</b>	<b>ECP</b>	<b>41.494,22</b>
		<b>CS</b>	<b>1.237.127,94</b>	<b>TP</b>	<b>918.141,65</b>	<b>FPV</b>	<b>41.594,36</b>	<b>TR</b>	<b>169.342,99</b>
<b>0302 Programma 02</b>	<b>Sistema integrato di sicurezza urbana</b>								
<b>Titolo 1</b>	<b>Spese correnti</b>	RS	5.675,08	PR	5.457,50	R	-217,58	EP	0,00
		CP	12.000,00	PC	6.636,80	I	10.722,28	ECP	1.277,72
		CS	19.165,58	TP	12.094,30	FPV	0,00	TR	4.085,48
<b>Titolo 2</b>	<b>Spese in conto capitale</b>	RS	2.619,00	PR	1.848,32	R	0,00	EP	770,68
		CP	23.865,90	PC	5.971,90	I	23.865,90	ECP	0,00
		CS	26.484,90	TP	7.820,22	FPV	0,00	TR	18.664,68
<b>Titolo 3</b>	<b>Spese per incremento di attività finanziarie</b>	RS	0,00	PR	0,00	R	0,00	EP	0,00
		CP	0,00	PC	0,00	I	0,00	ECP	0,00
		CS	0,00	TP	0,00	FPV	0,00	TR	0,00
<b>Totale Programma 02</b>	<b>Sistema integrato di sicurezza urbana</b>	<b>RS</b>	<b>8.294,08</b>	<b>PR</b>	<b>7.305,82</b>	<b>R</b>	<b>-217,58</b>	<b>EP</b>	<b>770,68</b>
		<b>CP</b>	<b>35.865,90</b>	<b>PC</b>	<b>12.608,70</b>	<b>I</b>	<b>34.588,18</b>	<b>ECP</b>	<b>1.277,72</b>
		<b>CS</b>	<b>45.650,48</b>	<b>TP</b>	<b>19.914,52</b>	<b>FPV</b>	<b>0,00</b>	<b>TR</b>	<b>22.750,16</b>
<b>TOTALE MISSIONE 03</b>	<b>Ordine pubblico e sicurezza</b>	<b>RS</b>	<b>346.181,10</b>	<b>PR</b>	<b>250.921,41</b>	<b>R</b>	<b>-63.852,30</b>	<b>EP</b>	<b>31.407,39</b>
		<b>CP</b>	<b>932.186,82</b>	<b>PC</b>	<b>687.134,76</b>	<b>I</b>	<b>847.820,52</b>	<b>ECP</b>	<b>42.771,94</b>
		<b>CS</b>	<b>1.282.778,42</b>	<b>TP</b>	<b>938.056,17</b>	<b>FPV</b>	<b>41.594,36</b>	<b>TR</b>	<b>192.093,15</b>



**COMUNE DI SANT'ELPIDIO A MARE**  
(Esercizio 2022)

**CONTO DEL BILANCIO - GESTIONE DELLE SPESE**

MISSIONE, PROGRAMMA, TITOLO	DENOMINAZIONE	RESIDUI PASSIVI AL 1/1/2022 (RS)		PAGAMENTI IN C/RESIDUI (PR)		RIACCERTAMENTI RESIDUI (R)		RESIDUI PASSIVI DA ESERCIZI PRECEDENTI (EP = RS-PR+R)	
		PREVISIONI DEFINITIVE DI COMPETENZA (CP)		PAGAMENTI IN C/COMPETENZA (PC)		IMPEGNI (I)		ECONOMIE DI COMPETENZA (ECP = CP-I-FPV)	
		PREVISIONI DEFINITIVE DI CASSA (CS)		TOTALE PAGAMENTI (TP = PR+PC)		FONDO PLURIENNALE VINCOLATO (FPV)		TOTALE RESIDUI PASSIVI DA RIPORTARE (TR = EP+EC)	
<b>MISSIONE 04</b>	<b>Istruzione e diritto allo studio</b>								
<b>0401 Programma 01</b>	<b>Istruzione prescolastica</b>								
<b>Titolo 1</b>	<b>Spese correnti</b>	RS	15.231,81	PR	14.054,61	R	-491,22	EP	685,98
		CP	71.880,64	PC	42.595,14	I	61.564,52	ECP	10.316,12
		CS	87.112,45	TP	56.649,75	FPV	0,00	TR	19.655,36
<b>Titolo 2</b>	<b>Spese in conto capitale</b>	RS	0,00	PR	0,00	R	0,00	EP	0,00
		CP	90.000,00	PC	0,00	I	90.000,00	ECP	0,00
		CS	90.000,00	TP	0,00	FPV	0,00	TR	90.000,00
<b>Titolo 3</b>	<b>Spese per incremento di attività finanziarie</b>	RS	0,00	PR	0,00	R	0,00	EP	0,00
		CP	0,00	PC	0,00	I	0,00	ECP	0,00
		CS	0,00	TP	0,00	FPV	0,00	TR	0,00
<b>Totale Programma 01</b>	<b>Istruzione prescolastica</b>	<b>RS</b>	<b>15.231,81</b>	<b>PR</b>	<b>14.054,61</b>	<b>R</b>	<b>-491,22</b>	<b>EP</b>	<b>685,98</b>
		<b>CP</b>	<b>161.880,64</b>	<b>PC</b>	<b>42.595,14</b>	<b>I</b>	<b>151.564,52</b>	<b>ECP</b>	<b>10.316,12</b>
		<b>CS</b>	<b>177.112,45</b>	<b>TP</b>	<b>56.649,75</b>	<b>FPV</b>	<b>0,00</b>	<b>TR</b>	<b>109.655,36</b>
<b>0402 Programma 02</b>	<b>Altri ordini di istruzione non universitaria</b>								
<b>Titolo 1</b>	<b>Spese correnti</b>	RS	79.828,70	PR	65.343,93	R	-9.346,42	EP	5.138,35
		CP	265.015,08	PC	160.386,65	I	214.903,36	ECP	50.111,72
		CS	344.843,78	TP	225.730,58	FPV	0,00	TR	59.655,06
<b>Titolo 2</b>	<b>Spese in conto capitale</b>	RS	0,00	PR	0,00	R	0,00	EP	0,00
		CP	11.465.723,10	PC	0,00	I	0,00	ECP	11.465.723,10
		CS	80.000,00	TP	0,00	FPV	0,00	TR	0,00
<b>Titolo 3</b>	<b>Spese per incremento di attività finanziarie</b>	RS	0,00	PR	0,00	R	0,00	EP	0,00
		CP	0,00	PC	0,00	I	0,00	ECP	0,00
		CS	0,00	TP	0,00	FPV	0,00	TR	0,00
<b>Totale Programma 02</b>	<b>Altri ordini di istruzione non universitaria</b>	<b>RS</b>	<b>79.828,70</b>	<b>PR</b>	<b>65.343,93</b>	<b>R</b>	<b>-9.346,42</b>	<b>EP</b>	<b>5.138,35</b>
		<b>CP</b>	<b>11.730.738,18</b>	<b>PC</b>	<b>160.386,65</b>	<b>I</b>	<b>214.903,36</b>	<b>ECP</b>	<b>11.515.834,82</b>
		<b>CS</b>	<b>424.843,78</b>	<b>TP</b>	<b>225.730,58</b>	<b>FPV</b>	<b>0,00</b>	<b>TR</b>	<b>59.655,06</b>
<b>0404 Programma 04</b>	<b>Istruzione universitaria</b>								
<b>Titolo 1</b>	<b>Spese correnti</b>	RS	0,00	PR	0,00	R	0,00	EP	0,00
		CP	0,00	PC	0,00	I	0,00	ECP	0,00
		CS	0,00	TP	0,00	FPV	0,00	TR	0,00



**COMUNE DI SANT'ELPIDIO A MARE**  
(Esercizio 2022)

05/05/2023

**CONTO DEL BILANCIO - GESTIONE DELLE SPESE**

MISSIONE, PROGRAMMA, TITOLO	DENOMINAZIONE	RESIDUI PASSIVI AL 1/1/2022 (RS)		PAGAMENTI IN C/RESIDUI (PR)		RIACCERTAMENTI RESIDUI (R)				RESIDUI PASSIVI DA ESERCIZI PRECEDENTI (EP = RS-PR+R)	
		PREVISIONI DEFINITIVE DI COMPETENZA (CP)		PAGAMENTI IN C/COMPETENZA (PC)		IMPEGNI (I)		ECONOMIE DI COMPETENZA (ECP = CP-I-FPV)		RESIDUI PASSIVI DA ESERCIZI DI COMPETENZA (EC = I-PC)	
		PREVISIONI DEFINITIVE DI CASSA (CS)		TOTALE PAGAMENTI (TP = PR+PC)		FONDO PLURIENNALE VINCOLATO (FPV)				TOTALE RESIDUI PASSIVI DA RIPORTARE (TR = EP+EC)	
<b>Titolo 2</b>	<b>Spese in conto capitale</b>	RS	0,00	PR	0,00	R	0,00			EP	0,00
		CP	0,00	PC	0,00	I	0,00	ECP	0,00	EC	0,00
		CS	0,00	TP	0,00	FPV	0,00			TR	0,00
<b>Titolo 3</b>	<b>Spese per incremento di attività finanziarie</b>	RS	0,00	PR	0,00	R	0,00			EP	0,00
		CP	0,00	PC	0,00	I	0,00	ECP	0,00	EC	0,00
		CS	0,00	TP	0,00	FPV	0,00			TR	0,00
<b>Totale Programma 04</b>	<b>Istruzione universitaria</b>	<b>RS</b>	<b>0,00</b>	<b>PR</b>	<b>0,00</b>	<b>R</b>	<b>0,00</b>			<b>EP</b>	<b>0,00</b>
		<b>CP</b>	<b>0,00</b>	<b>PC</b>	<b>0,00</b>	<b>I</b>	<b>0,00</b>	<b>ECP</b>	<b>0,00</b>	<b>EC</b>	<b>0,00</b>
		<b>CS</b>	<b>0,00</b>	<b>TP</b>	<b>0,00</b>	<b>FPV</b>	<b>0,00</b>			<b>TR</b>	<b>0,00</b>
<b>0405</b>	<b>Programma 05</b>	<b>Istruzione tecnica superiore</b>									
<b>Titolo 1</b>	<b>Spese correnti</b>	RS	0,00	PR	0,00	R	0,00			EP	0,00
		CP	0,00	PC	0,00	I	0,00	ECP	0,00	EC	0,00
		CS	0,00	TP	0,00	FPV	0,00			TR	0,00
<b>Titolo 2</b>	<b>Spese in conto capitale</b>	RS	0,00	PR	0,00	R	0,00			EP	0,00
		CP	0,00	PC	0,00	I	0,00	ECP	0,00	EC	0,00
		CS	0,00	TP	0,00	FPV	0,00			TR	0,00
<b>Titolo 3</b>	<b>Spese per incremento di attività finanziarie</b>	RS	0,00	PR	0,00	R	0,00			EP	0,00
		CP	0,00	PC	0,00	I	0,00	ECP	0,00	EC	0,00
		CS	0,00	TP	0,00	FPV	0,00			TR	0,00
<b>Totale Programma 05</b>	<b>Istruzione tecnica superiore</b>	<b>RS</b>	<b>0,00</b>	<b>PR</b>	<b>0,00</b>	<b>R</b>	<b>0,00</b>			<b>EP</b>	<b>0,00</b>
		<b>CP</b>	<b>0,00</b>	<b>PC</b>	<b>0,00</b>	<b>I</b>	<b>0,00</b>	<b>ECP</b>	<b>0,00</b>	<b>EC</b>	<b>0,00</b>
		<b>CS</b>	<b>0,00</b>	<b>TP</b>	<b>0,00</b>	<b>FPV</b>	<b>0,00</b>			<b>TR</b>	<b>0,00</b>
<b>0406</b>	<b>Programma 06</b>	<b>Servizi ausiliari all'istruzione</b>									
<b>Titolo 1</b>	<b>Spese correnti</b>	RS	0,00	PR	0,00	R	0,00			EP	0,00
		CP	0,00	PC	0,00	I	0,00	ECP	0,00	EC	0,00
		CS	0,00	TP	0,00	FPV	0,00			TR	0,00
<b>Titolo 2</b>	<b>Spese in conto capitale</b>	RS	0,00	PR	0,00	R	0,00			EP	0,00
		CP	0,00	PC	0,00	I	0,00	ECP	0,00	EC	0,00
		CS	0,00	TP	0,00	FPV	0,00			TR	0,00
<b>Titolo 3</b>	<b>Spese per incremento di attività finanziarie</b>	RS	0,00	PR	0,00	R	0,00			EP	0,00
		CP	0,00	PC	0,00	I	0,00	ECP	0,00	EC	0,00
		CS	0,00	TP	0,00	FPV	0,00			TR	0,00





**COMUNE DI SANT'ELPIDIO A MARE**  
**(Esercizio 2022)**

05/05/2023

**CONTO DEL BILANCIO - GESTIONE DELLE SPESE**

MISSIONE, PROGRAMMA, TITOLO	DENOMINAZIONE	RESIDUI PASSIVI AL 1/1/2022 (RS)		PAGAMENTI IN C/RESIDUI (PR)		RIACCERTAMENTI RESIDUI (R)		RESIDUI PASSIVI DA ESERCIZI PRECEDENTI (EP = RS-PR+R)	
		PREVISIONI DEFINITIVE DI COMPETENZA (CP)		PAGAMENTI IN C/COMPETENZA (PC)		IMPEGNI (I)		ECONOMIE DI COMPETENZA (ECP = CP-I-FPV)	
		PREVISIONI DEFINITIVE DI CASSA (CS)		TOTALE PAGAMENTI (TP = PR+PC)		FONDO PLURIENNALE VINCOLATO (FPV)		TOTALE RESIDUI PASSIVI DA RIPORTARE (TR = EP+EC)	
<b>Totale Programma 06</b>	<b>Servizi ausiliari all'istruzione</b>	<b>RS</b>	<b>0,00</b>	<b>PR</b>	<b>0,00</b>	<b>R</b>	<b>0,00</b>	<b>EP</b>	<b>0,00</b>
		<b>CP</b>	<b>0,00</b>	<b>PC</b>	<b>0,00</b>	<b>I</b>	<b>0,00</b>	<b>ECP</b>	<b>0,00</b>
		<b>CS</b>	<b>0,00</b>	<b>TP</b>	<b>0,00</b>	<b>FPV</b>	<b>0,00</b>	<b>TR</b>	<b>0,00</b>
<b>0407 Programma 07</b>	<b>Diritto allo studio</b>								
<b>Titolo 1</b>	<b>Spese correnti</b>	<b>RS</b>	<b>172.743,89</b>	<b>PR</b>	<b>168.569,67</b>	<b>R</b>	<b>-4.174,22</b>	<b>EP</b>	<b>0,00</b>
		<b>CP</b>	<b>664.057,20</b>	<b>PC</b>	<b>386.674,45</b>	<b>I</b>	<b>644.261,50</b>	<b>ECP</b>	<b>19.795,70</b>
		<b>CS</b>	<b>836.801,09</b>	<b>TP</b>	<b>555.244,12</b>	<b>FPV</b>	<b>0,00</b>	<b>TR</b>	<b>257.587,05</b>
<b>Titolo 2</b>	<b>Spese in conto capitale</b>	<b>RS</b>	<b>0,00</b>	<b>PR</b>	<b>0,00</b>	<b>R</b>	<b>0,00</b>	<b>EP</b>	<b>0,00</b>
		<b>CP</b>	<b>2.497.997,32</b>	<b>PC</b>	<b>284.877,29</b>	<b>I</b>	<b>284.877,29</b>	<b>ECP</b>	<b>2.213.120,03</b>
		<b>CS</b>	<b>284.877,32</b>	<b>TP</b>	<b>284.877,29</b>	<b>FPV</b>	<b>0,00</b>	<b>TR</b>	<b>0,00</b>
<b>Titolo 3</b>	<b>Spese per incremento di attività finanziarie</b>	<b>RS</b>	<b>0,00</b>	<b>PR</b>	<b>0,00</b>	<b>R</b>	<b>0,00</b>	<b>EP</b>	<b>0,00</b>
		<b>CP</b>	<b>0,00</b>	<b>PC</b>	<b>0,00</b>	<b>I</b>	<b>0,00</b>	<b>ECP</b>	<b>0,00</b>
		<b>CS</b>	<b>0,00</b>	<b>TP</b>	<b>0,00</b>	<b>FPV</b>	<b>0,00</b>	<b>TR</b>	<b>0,00</b>
<b>Totale Programma 07</b>	<b>Diritto allo studio</b>	<b>RS</b>	<b>172.743,89</b>	<b>PR</b>	<b>168.569,67</b>	<b>R</b>	<b>-4.174,22</b>	<b>EP</b>	<b>0,00</b>
		<b>CP</b>	<b>3.162.054,52</b>	<b>PC</b>	<b>671.551,74</b>	<b>I</b>	<b>929.138,79</b>	<b>ECP</b>	<b>2.232.915,73</b>
		<b>CS</b>	<b>1.121.678,41</b>	<b>TP</b>	<b>840.121,41</b>	<b>FPV</b>	<b>0,00</b>	<b>TR</b>	<b>257.587,05</b>
<b>TOTALE MISSIONE 04</b>	<b>Istruzione e diritto allo studio</b>	<b>RS</b>	<b>267.804,40</b>	<b>PR</b>	<b>247.968,21</b>	<b>R</b>	<b>-14.011,86</b>	<b>EP</b>	<b>5.824,33</b>
		<b>CP</b>	<b>15.054.673,34</b>	<b>PC</b>	<b>874.533,53</b>	<b>I</b>	<b>1.295.606,67</b>	<b>ECP</b>	<b>13.759.066,67</b>
		<b>CS</b>	<b>1.723.634,64</b>	<b>TP</b>	<b>1.122.501,74</b>	<b>FPV</b>	<b>0,00</b>	<b>TR</b>	<b>426.897,47</b>



05/05/2023

**COMUNE DI SANT'ELPIDIO A MARE**  
**(Esercizio 2022)****CONTO DEL BILANCIO - GESTIONE DELLE SPESE**

MISSIONE, PROGRAMMA, TITOLO	DENOMINAZIONE	RESIDUI PASSIVI AL 1/1/2022 (RS)		PAGAMENTI IN C/RESIDUI (PR)		RIACCERTAMENTI RESIDUI (R)		RESIDUI PASSIVI DA ESERCIZI PRECEDENTI (EP = RS-PR+R)			
		PREVISIONI DEFINITIVE DI COMPETENZA (CP)		PAGAMENTI IN C/COMPETENZA (PC)		IMPEGNI (I)		ECONOMIE DI COMPETENZA (ECP = CP-I-FPV)		RESIDUI PASSIVI DA ESERCIZI DI COMPETENZA (EC = I-PC)	
		PREVISIONI DEFINITIVE DI CASSA (CS)		TOTALE PAGAMENTI (TP = PR+PC)		FONDO PLURIENNALE VINCOLATO (FPV)		TOTALE RESIDUI PASSIVI DA RIPORTARE (TR = EP+EC)			
<b>MISSIONE 05</b>	<b>Tutela e valorizzazione dei beni e delle attività culturali</b>										
<b>0501 Programma 01</b>	<b>Valorizzazione dei beni di interesse storico</b>										
<b>Titolo 1</b>	<b>Spese correnti</b>	RS	55.037,35	PR	25.388,43	R	-8.878,58			EP	20.770,34
		CP	122.312,40	PC	85.370,11	I	115.827,95	ECP	6.484,45	EC	30.457,84
		CS	177.349,75	TP	110.758,54	FPV	0,00			TR	51.228,18
<b>Titolo 2</b>	<b>Spese in conto capitale</b>	RS	0,00	PR	0,00	R	0,00			EP	0,00
		CP	1.412.193,90	PC	0,00	I	0,00	ECP	819.036,84	EC	0,00
		CS	819.036,84	TP	0,00	FPV	593.157,06			TR	0,00
<b>Titolo 3</b>	<b>Spese per incremento di attività finanziarie</b>	RS	0,00	PR	0,00	R	0,00			EP	0,00
		CP	0,00	PC	0,00	I	0,00	ECP	0,00	EC	0,00
		CS	0,00	TP	0,00	FPV	0,00			TR	0,00
<b>Totale Programma 01</b>	<b>Valorizzazione dei beni di interesse storico</b>	<b>RS</b>	<b>55.037,35</b>	<b>PR</b>	<b>25.388,43</b>	<b>R</b>	<b>-8.878,58</b>			<b>EP</b>	<b>20.770,34</b>
		<b>CP</b>	<b>1.534.506,30</b>	<b>PC</b>	<b>85.370,11</b>	<b>I</b>	<b>115.827,95</b>	<b>ECP</b>	<b>825.521,29</b>	<b>EC</b>	<b>30.457,84</b>
		<b>CS</b>	<b>996.386,59</b>	<b>TP</b>	<b>110.758,54</b>	<b>FPV</b>	<b>593.157,06</b>			<b>TR</b>	<b>51.228,18</b>
<b>0502 Programma 02</b>	<b>Attività culturali e interventi diversi nel settore culturale</b>										
<b>Titolo 1</b>	<b>Spese correnti</b>	RS	129.824,32	PR	106.595,63	R	-2.864,78			EP	20.363,91
		CP	474.083,82	PC	301.158,33	I	459.853,49	ECP	14.230,33	EC	158.695,16
		CS	603.908,14	TP	407.753,96	FPV	0,00			TR	179.059,07
<b>Titolo 2</b>	<b>Spese in conto capitale</b>	RS	0,00	PR	0,00	R	0,00			EP	0,00
		CP	0,00	PC	0,00	I	0,00	ECP	0,00	EC	0,00
		CS	0,00	TP	0,00	FPV	0,00			TR	0,00
<b>Titolo 3</b>	<b>Spese per incremento di attività finanziarie</b>	RS	0,00	PR	0,00	R	0,00			EP	0,00
		CP	0,00	PC	0,00	I	0,00	ECP	0,00	EC	0,00
		CS	0,00	TP	0,00	FPV	0,00			TR	0,00
<b>Totale Programma 02</b>	<b>Attività culturali e interventi diversi nel settore culturale</b>	<b>RS</b>	<b>129.824,32</b>	<b>PR</b>	<b>106.595,63</b>	<b>R</b>	<b>-2.864,78</b>			<b>EP</b>	<b>20.363,91</b>
		<b>CP</b>	<b>474.083,82</b>	<b>PC</b>	<b>301.158,33</b>	<b>I</b>	<b>459.853,49</b>	<b>ECP</b>	<b>14.230,33</b>	<b>EC</b>	<b>158.695,16</b>
		<b>CS</b>	<b>603.908,14</b>	<b>TP</b>	<b>407.753,96</b>	<b>FPV</b>	<b>0,00</b>			<b>TR</b>	<b>179.059,07</b>
<b>TOTALE MISSIONE 05</b>	<b>Tutela e valorizzazione dei beni e delle attività culturali</b>	<b>RS</b>	<b>184.861,67</b>	<b>PR</b>	<b>131.984,06</b>	<b>R</b>	<b>-11.743,36</b>			<b>EP</b>	<b>41.134,25</b>
		<b>CP</b>	<b>2.008.590,12</b>	<b>PC</b>	<b>386.528,44</b>	<b>I</b>	<b>575.681,44</b>	<b>ECP</b>	<b>839.751,62</b>	<b>EC</b>	<b>189.153,00</b>
		<b>CS</b>	<b>1.600.294,73</b>	<b>TP</b>	<b>518.512,50</b>	<b>FPV</b>	<b>593.157,06</b>			<b>TR</b>	<b>230.287,25</b>



**COMUNE DI SANT'ELPIDIO A MARE**  
(Esercizio 2022)

05/05/2023

**CONTO DEL BILANCIO - GESTIONE DELLE SPESE**

MISSIONE, PROGRAMMA, TITOLO	DENOMINAZIONE	RESIDUI PASSIVI AL 1/1/2022 (RS)		PAGAMENTI IN C/RESIDUI (PR)		RIACCERTAMENTI RESIDUI (R)		RESIDUI PASSIVI DA ESERCIZI PRECEDENTI (EP = RS-PR+R)			
		PREVISIONI DEFINITIVE DI COMPETENZA (CP)		PAGAMENTI IN C/COMPETENZA (PC)		IMPEGNI (I)		ECONOMIE DI COMPETENZA (ECP = CP-I-FPV)		RESIDUI PASSIVI DA ESERCIZI DI COMPETENZA (EC = I-PC)	
		PREVISIONI DEFINITIVE DI CASSA (CS)		TOTALE PAGAMENTI (TP = PR+PC)		FONDO PLURIENNALE VINCOLATO (FPV)				TOTALE RESIDUI PASSIVI DA RIPORTARE (TR = EP+EC)	
<b>MISSIONE 06</b>	<b>Politiche giovanili, sport e tempo libero</b>										
<b>0601 Programma 01</b>	<b>Sport e tempo libero</b>										
<b>Titolo 1</b>	<b>Spese correnti</b>	RS	164.655,63	PR	145.257,96	R	-13.267,67			EP	6.130,00
		CP	230.272,05	PC	126.585,43	I	220.269,53	ECP	10.002,52	EC	93.684,10
		CS	394.927,68	TP	271.843,39	FPV	0,00			TR	99.814,10
<b>Titolo 2</b>	<b>Spese in conto capitale</b>	RS	182.078,83	PR	54.883,66	R	-59.867,58			EP	67.327,59
		CP	3.691.069,18	PC	197.091,19	I	207.445,06	ECP	2.883.193,43	EC	10.353,87
		CS	2.465.179,68	TP	251.974,85	FPV	600.430,69			TR	77.681,46
<b>Titolo 3</b>	<b>Spese per incremento di attività finanziarie</b>	RS	0,00	PR	0,00	R	0,00			EP	0,00
		CP	0,00	PC	0,00	I	0,00	ECP	0,00	EC	0,00
		CS	0,00	TP	0,00	FPV	0,00			TR	0,00
<b>Totale Programma 01</b>	<b>Sport e tempo libero</b>	<b>RS</b>	<b>346.734,46</b>	<b>PR</b>	<b>200.141,62</b>	<b>R</b>	<b>-73.135,25</b>			<b>EP</b>	<b>73.457,59</b>
		<b>CP</b>	<b>3.921.341,23</b>	<b>PC</b>	<b>323.676,62</b>	<b>I</b>	<b>427.714,59</b>	<b>ECP</b>	<b>2.893.195,95</b>	<b>EC</b>	<b>104.037,97</b>
		<b>CS</b>	<b>2.860.107,36</b>	<b>TP</b>	<b>523.818,24</b>	<b>FPV</b>	<b>600.430,69</b>			<b>TR</b>	<b>177.495,56</b>
<b>0602 Programma 02</b>	<b>Giovani</b>										
<b>Titolo 1</b>	<b>Spese correnti</b>	RS	0,00	PR	0,00	R	0,00			EP	0,00
		CP	0,00	PC	0,00	I	0,00	ECP	0,00	EC	0,00
		CS	0,00	TP	0,00	FPV	0,00			TR	0,00
<b>Titolo 2</b>	<b>Spese in conto capitale</b>	RS	0,00	PR	0,00	R	0,00			EP	0,00
		CP	0,00	PC	0,00	I	0,00	ECP	0,00	EC	0,00
		CS	0,00	TP	0,00	FPV	0,00			TR	0,00
<b>Titolo 3</b>	<b>Spese per incremento di attività finanziarie</b>	RS	0,00	PR	0,00	R	0,00			EP	0,00
		CP	0,00	PC	0,00	I	0,00	ECP	0,00	EC	0,00
		CS	0,00	TP	0,00	FPV	0,00			TR	0,00
<b>Totale Programma 02</b>	<b>Giovani</b>	<b>RS</b>	<b>0,00</b>	<b>PR</b>	<b>0,00</b>	<b>R</b>	<b>0,00</b>			<b>EP</b>	<b>0,00</b>
		<b>CP</b>	<b>0,00</b>	<b>PC</b>	<b>0,00</b>	<b>I</b>	<b>0,00</b>	<b>ECP</b>	<b>0,00</b>	<b>EC</b>	<b>0,00</b>
		<b>CS</b>	<b>0,00</b>	<b>TP</b>	<b>0,00</b>	<b>FPV</b>	<b>0,00</b>			<b>TR</b>	<b>0,00</b>
<b>TOTALE MISSIONE 06</b>	<b>Politiche giovanili, sport e tempo libero</b>	<b>RS</b>	<b>346.734,46</b>	<b>PR</b>	<b>200.141,62</b>	<b>R</b>	<b>-73.135,25</b>			<b>EP</b>	<b>73.457,59</b>
		<b>CP</b>	<b>3.921.341,23</b>	<b>PC</b>	<b>323.676,62</b>	<b>I</b>	<b>427.714,59</b>	<b>ECP</b>	<b>2.893.195,95</b>	<b>EC</b>	<b>104.037,97</b>
		<b>CS</b>	<b>2.860.107,36</b>	<b>TP</b>	<b>523.818,24</b>	<b>FPV</b>	<b>600.430,69</b>			<b>TR</b>	<b>177.495,56</b>



**COMUNE DI SANT'ELPIDIO A MARE**  
(Esercizio 2022)

05/05/2023

**CONTO DEL BILANCIO - GESTIONE DELLE SPESE**

MISSIONE, PROGRAMMA, TITOLO	DENOMINAZIONE	RESIDUI PASSIVI AL 1/1/2022 (RS)		PAGAMENTI IN C/RESIDUI (PR)		RIACCERTAMENTI RESIDUI (R)		RESIDUI PASSIVI DA ESERCIZI PRECEDENTI (EP = RS-PR+R)	
		PREVISIONI DEFINITIVE DI COMPETENZA (CP)		PAGAMENTI IN C/COMPETENZA (PC)		IMPEGNI (I)		ECONOMIE DI COMPETENZA (ECP = CP-I-FPV)	
		PREVISIONI DEFINITIVE DI CASSA (CS)		TOTALE PAGAMENTI (TP = PR+PC)		FONDO PLURIENNALE VINCOLATO (FPV)		TOTALE RESIDUI PASSIVI DA RIPORTARE (TR = EP+EC)	
<b>MISSIONE 07</b>	<b>Turismo</b>								
<b>0701 Programma 01</b>	<b>Sviluppo e la valorizzazione del turismo</b>								
<b>Titolo 1</b>	<b>Spese correnti</b>	RS	34.009,44	PR	30.534,82	R	-3.474,62	EP	0,00
		CP	91.596,15	PC	18.481,92	I	90.976,95	ECP	619,20
		CS	125.605,59	TP	49.016,74	FPV	0,00	TR	72.495,03
<b>Titolo 2</b>	<b>Spese in conto capitale</b>	RS	0,00	PR	0,00	R	0,00	EP	0,00
		CP	0,00	PC	0,00	I	0,00	ECP	0,00
		CS	0,00	TP	0,00	FPV	0,00	TR	0,00
<b>Titolo 3</b>	<b>Spese per incremento di attività finanziarie</b>	RS	0,00	PR	0,00	R	0,00	EP	0,00
		CP	0,00	PC	0,00	I	0,00	ECP	0,00
		CS	0,00	TP	0,00	FPV	0,00	TR	0,00
<b>Totale Programma 01</b>	<b>Sviluppo e la valorizzazione del turismo</b>	<b>RS</b>	<b>34.009,44</b>	<b>PR</b>	<b>30.534,82</b>	<b>R</b>	<b>-3.474,62</b>	<b>EP</b>	<b>0,00</b>
		<b>CP</b>	<b>91.596,15</b>	<b>PC</b>	<b>18.481,92</b>	<b>I</b>	<b>90.976,95</b>	<b>ECP</b>	<b>619,20</b>
		<b>CS</b>	<b>125.605,59</b>	<b>TP</b>	<b>49.016,74</b>	<b>FPV</b>	<b>0,00</b>	<b>TR</b>	<b>72.495,03</b>
<b>TOTALE MISSIONE 07</b>	<b>Turismo</b>	<b>RS</b>	<b>34.009,44</b>	<b>PR</b>	<b>30.534,82</b>	<b>R</b>	<b>-3.474,62</b>	<b>EP</b>	<b>0,00</b>
		<b>CP</b>	<b>91.596,15</b>	<b>PC</b>	<b>18.481,92</b>	<b>I</b>	<b>90.976,95</b>	<b>ECP</b>	<b>619,20</b>
		<b>CS</b>	<b>125.605,59</b>	<b>TP</b>	<b>49.016,74</b>	<b>FPV</b>	<b>0,00</b>	<b>TR</b>	<b>72.495,03</b>



**COMUNE DI SANT'ELPIDIO A MARE**  
(Esercizio 2022)

05/05/2023

**CONTO DEL BILANCIO - GESTIONE DELLE SPESE**

MISSIONE, PROGRAMMA, TITOLO	DENOMINAZIONE	RESIDUI PASSIVI AL 1/1/2022 (RS)		PAGAMENTI IN C/RESIDUI (PR)		RIACCERTAMENTI RESIDUI (R)		RESIDUI PASSIVI DA ESERCIZI PRECEDENTI (EP = RS-PR+R)			
		PREVISIONI DEFINITIVE DI COMPETENZA (CP)		PAGAMENTI IN C/COMPETENZA (PC)		IMPEGNI (I)		ECONOMIE DI COMPETENZA (ECP = CP-I-FPV)		RESIDUI PASSIVI DA ESERCIZI DI COMPETENZA (EC = I-PC)	
		PREVISIONI DEFINITIVE DI CASSA (CS)		TOTALE PAGAMENTI (TP = PR+PC)		FONDO PLURIENNALE VINCOLATO (FPV)				TOTALE RESIDUI PASSIVI DA RIPORTARE (TR = EP+EC)	
<b>MISSIONE 08</b>	<b>Assetto del territorio ed edilizia abitativa</b>										
<b>0801 Programma 01</b>	<b>Urbanistica e assetto del territorio</b>										
<b>Titolo 1</b>	<b>Spese correnti</b>	RS	4.258,91	PR	3.990,07	R	-0,45			EP	268,39
		CP	276.705,00	PC	245.266,18	I	251.188,00	ECP	20.582,00	EC	5.921,82
		CS	280.963,91	TP	249.256,25	FPV	4.935,00			TR	6.190,21
<b>Titolo 2</b>	<b>Spese in conto capitale</b>	RS	338.778,68	PR	80.215,70	R	-252.979,24			EP	5.583,74
		CP	116.584,07	PC	68.303,15	I	73.298,87	ECP	25.483,25	EC	4.995,72
		CS	455.362,75	TP	148.518,85	FPV	17.801,95			TR	10.579,46
<b>Titolo 3</b>	<b>Spese per incremento di attività finanziarie</b>	RS	0,00	PR	0,00	R	0,00			EP	0,00
		CP	0,00	PC	0,00	I	0,00	ECP	0,00	EC	0,00
		CS	0,00	TP	0,00	FPV	0,00			TR	0,00
<b>Totale Programma 01</b>	<b>Urbanistica e assetto del territorio</b>	<b>RS</b>	<b>343.037,59</b>	<b>PR</b>	<b>84.205,77</b>	<b>R</b>	<b>-252.979,69</b>			<b>EP</b>	<b>5.852,13</b>
		<b>CP</b>	<b>393.289,07</b>	<b>PC</b>	<b>313.569,33</b>	<b>I</b>	<b>324.486,87</b>	<b>ECP</b>	<b>46.065,25</b>	<b>EC</b>	<b>10.917,54</b>
		<b>CS</b>	<b>736.326,66</b>	<b>TP</b>	<b>397.775,10</b>	<b>FPV</b>	<b>22.736,95</b>			<b>TR</b>	<b>16.769,67</b>
<b>0802 Programma 02</b>	<b>Edilizia residenziale pubblica e locale e piani di edilizia economico-popolare</b>										
<b>Titolo 1</b>	<b>Spese correnti</b>	RS	0,00	PR	0,00	R	0,00			EP	0,00
		CP	500,00	PC	39,80	I	39,80	ECP	460,20	EC	0,00
		CS	500,00	TP	39,80	FPV	0,00			TR	0,00
<b>Titolo 2</b>	<b>Spese in conto capitale</b>	RS	36.002,67	PR	11.877,37	R	-9.351,30			EP	14.774,00
		CP	1.247.517,83	PC	45.965,94	I	180.226,22	ECP	1.007.877,58	EC	134.260,28
		CS	300.968,50	TP	57.843,31	FPV	59.414,03			TR	149.034,28
<b>Titolo 3</b>	<b>Spese per incremento di attività finanziarie</b>	RS	0,00	PR	0,00	R	0,00			EP	0,00
		CP	0,00	PC	0,00	I	0,00	ECP	0,00	EC	0,00
		CS	0,00	TP	0,00	FPV	0,00			TR	0,00
<b>Totale Programma 02</b>	<b>Edilizia residenziale pubblica e locale e piani di edilizia economica-popolare</b>	<b>RS</b>	<b>36.002,67</b>	<b>PR</b>	<b>11.877,37</b>	<b>R</b>	<b>-9.351,30</b>			<b>EP</b>	<b>14.774,00</b>
		<b>CP</b>	<b>1.248.017,83</b>	<b>PC</b>	<b>46.005,74</b>	<b>I</b>	<b>180.266,02</b>	<b>ECP</b>	<b>1.008.337,78</b>	<b>EC</b>	<b>134.260,28</b>
		<b>CS</b>	<b>301.468,50</b>	<b>TP</b>	<b>57.883,11</b>	<b>FPV</b>	<b>59.414,03</b>			<b>TR</b>	<b>149.034,28</b>
<b>TOTALE MISSIONE 08</b>	<b>Assetto del territorio ed edilizia abitativa</b>	<b>RS</b>	<b>379.040,26</b>	<b>PR</b>	<b>96.083,14</b>	<b>R</b>	<b>-262.330,99</b>			<b>EP</b>	<b>20.626,13</b>
		<b>CP</b>	<b>1.641.306,90</b>	<b>PC</b>	<b>359.575,07</b>	<b>I</b>	<b>504.752,89</b>	<b>ECP</b>	<b>1.054.403,03</b>	<b>EC</b>	<b>145.177,82</b>
		<b>CS</b>	<b>1.037.795,16</b>	<b>TP</b>	<b>455.658,21</b>	<b>FPV</b>	<b>82.150,98</b>			<b>TR</b>	<b>165.803,95</b>



COMUNE DI SANT'ELPIDIO A MARE  
(Esercizio 2022)

05/05/2023

CONTO DEL BILANCIO - GESTIONE DELLE SPESE

MISSIONE, PROGRAMMA, TITOLO	DENOMINAZIONE	RESIDUI PASSIVI AL 1/1/2022 (RS)		PAGAMENTI IN C/RESIDUI (PR)		RIACCERTAMENTI RESIDUI (R)		RESIDUI PASSIVI DA ESERCIZI PRECEDENTI (EP = RS-PR+R)			
		PREVISIONI DEFINITIVE DI COMPETENZA (CP)		PAGAMENTI IN C/COMPETENZA (PC)		IMPEGNI (I)		ECONOMIE DI COMPETENZA (ECP = CP-I-FPV)		RESIDUI PASSIVI DA ESERCIZI DI COMPETENZA (EC = I-PC)	
		PREVISIONI DEFINITIVE DI CASSA (CS)		TOTALE PAGAMENTI (TP = PR+PC)		FONDO PLURIENNALE VINCOLATO (FPV)		TOTALE RESIDUI PASSIVI DA RIPORTARE (TR = EP+EC)			
<b>MISSIONE 09</b>	<b>Sviluppo sostenibile e tutela del territorio e dell'ambiente</b>										
<b>0901 Programma 01</b>	<b>Difesa del suolo</b>										
<b>Titolo 1</b>	<b>Spese correnti</b>	RS	0,00	PR	0,00	R	0,00			EP	0,00
		CP	0,00	PC	0,00	I	0,00	ECP	0,00	EC	0,00
		CS	0,00	TP	0,00	FPV	0,00			TR	0,00
<b>Titolo 2</b>	<b>Spese in conto capitale</b>	RS	0,00	PR	0,00	R	0,00			EP	0,00
		CP	0,00	PC	0,00	I	0,00	ECP	0,00	EC	0,00
		CS	0,00	TP	0,00	FPV	0,00			TR	0,00
<b>Titolo 3</b>	<b>Spese per incremento di attività finanziarie</b>	RS	0,00	PR	0,00	R	0,00			EP	0,00
		CP	0,00	PC	0,00	I	0,00	ECP	0,00	EC	0,00
		CS	0,00	TP	0,00	FPV	0,00			TR	0,00
<b>Totale Programma 01</b>	<b>Difesa del suolo</b>	<b>RS</b>	<b>0,00</b>	<b>PR</b>	<b>0,00</b>	<b>R</b>	<b>0,00</b>			<b>EP</b>	<b>0,00</b>
		<b>CP</b>	<b>0,00</b>	<b>PC</b>	<b>0,00</b>	<b>I</b>	<b>0,00</b>	<b>ECP</b>	<b>0,00</b>	<b>EC</b>	<b>0,00</b>
		<b>CS</b>	<b>0,00</b>	<b>TP</b>	<b>0,00</b>	<b>FPV</b>	<b>0,00</b>			<b>TR</b>	<b>0,00</b>
<b>0902 Programma 02</b>	<b>Tutela, valorizzazione e recupero ambientale</b>										
<b>Titolo 1</b>	<b>Spese correnti</b>	RS	13.770,00	PR	13.769,99	R	-0,01			EP	0,00
		CP	25.200,00	PC	25.200,00	I	25.200,00	ECP	0,00	EC	0,00
		CS	38.970,00	TP	38.969,99	FPV	0,00			TR	0,00
<b>Titolo 2</b>	<b>Spese in conto capitale</b>	RS	55.000,00	PR	13.001,83	R	-36.218,17			EP	5.780,00
		CP	0,00	PC	0,00	I	0,00	ECP	0,00	EC	0,00
		CS	55.000,00	TP	13.001,83	FPV	0,00			TR	5.780,00
<b>Titolo 3</b>	<b>Spese per incremento di attività finanziarie</b>	RS	0,00	PR	0,00	R	0,00			EP	0,00
		CP	0,00	PC	0,00	I	0,00	ECP	0,00	EC	0,00
		CS	0,00	TP	0,00	FPV	0,00			TR	0,00
<b>Totale Programma 02</b>	<b>Tutela, valorizzazione e recupero ambientale</b>	<b>RS</b>	<b>68.770,00</b>	<b>PR</b>	<b>26.771,82</b>	<b>R</b>	<b>-36.218,18</b>			<b>EP</b>	<b>5.780,00</b>
		<b>CP</b>	<b>25.200,00</b>	<b>PC</b>	<b>25.200,00</b>	<b>I</b>	<b>25.200,00</b>	<b>ECP</b>	<b>0,00</b>	<b>EC</b>	<b>0,00</b>
		<b>CS</b>	<b>93.970,00</b>	<b>TP</b>	<b>51.971,82</b>	<b>FPV</b>	<b>0,00</b>			<b>TR</b>	<b>5.780,00</b>
<b>0903 Programma 03</b>	<b>Rifiuti</b>										
<b>Titolo 1</b>	<b>Spese correnti</b>	RS	455.157,75	PR	442.378,81	R	-6.489,04			EP	6.289,90
		CP	1.794.812,60	PC	1.373.819,12	I	1.775.527,24	ECP	19.285,36	EC	401.708,12
		CS	2.236.970,35	TP	1.816.197,93	FPV	0,00			TR	407.998,02



**COMUNE DI SANT'ELPIDIO A MARE**  
**(Esercizio 2022)**

05/05/2023

**CONTO DEL BILANCIO - GESTIONE DELLE SPESE**

MISSIONE, PROGRAMMA, TITOLO	DENOMINAZIONE	RESIDUI PASSIVI AL 1/1/2022 (RS)		PAGAMENTI IN C/RESIDUI (PR)		RIACCERTAMENTI RESIDUI (R)		RESIDUI PASSIVI DA ESERCIZI PRECEDENTI (EP = RS-PR+R)	
		PREVISIONI DEFINITIVE DI COMPETENZA (CP)		PAGAMENTI IN C/COMPETENZA (PC)		IMPEGNI (I)		ECONOMIE DI COMPETENZA (ECP = CP-I-FPV)	
		PREVISIONI DEFINITIVE DI CASSA (CS)		TOTALE PAGAMENTI (TP = PR+PC)		FONDO PLURIENNALE VINCOLATO (FPV)		TOTALE RESIDUI PASSIVI DA RIPORTARE (TR = EP+EC)	
<b>Titolo 2</b>	<b>Spese in conto capitale</b>	RS	0,00	PR	0,00	R	0,00	EP	0,00
		CP	0,00	PC	0,00	I	0,00	ECP	0,00
		CS	0,00	TP	0,00	FPV	0,00	TR	0,00
<b>Titolo 3</b>	<b>Spese per incremento di attività finanziarie</b>	RS	0,00	PR	0,00	R	0,00	EP	0,00
		CP	0,00	PC	0,00	I	0,00	ECP	0,00
		CS	0,00	TP	0,00	FPV	0,00	TR	0,00
<b>Totale Programma 03</b>	<b>Rifiuti</b>	<b>RS</b>	<b>455.157,75</b>	<b>PR</b>	<b>442.378,81</b>	<b>R</b>	<b>-6.489,04</b>	<b>EP</b>	<b>6.289,90</b>
		<b>CP</b>	<b>1.794.812,60</b>	<b>PC</b>	<b>1.373.819,12</b>	<b>I</b>	<b>1.775.527,24</b>	<b>ECP</b>	<b>19.285,36</b>
		<b>CS</b>	<b>2.236.970,35</b>	<b>TP</b>	<b>1.816.197,93</b>	<b>FPV</b>	<b>0,00</b>	<b>TR</b>	<b>407.998,02</b>
<b>0904</b>	<b>Programma 04</b>	<b>Servizio idrico integrato</b>							
<b>Titolo 1</b>	<b>Spese correnti</b>	RS	0,00	PR	0,00	R	0,00	EP	0,00
		CP	15.469,09	PC	14.933,55	I	14.933,55	ECP	535,54
		CS	15.469,09	TP	14.933,55	FPV	0,00	TR	0,00
<b>Titolo 2</b>	<b>Spese in conto capitale</b>	RS	155.166,35	PR	0,00	R	-151.323,35	EP	3.843,00
		CP	40.000,00	PC	0,00	I	0,00	ECP	0,00
		CS	195.166,35	TP	0,00	FPV	40.000,00	TR	3.843,00
<b>Titolo 3</b>	<b>Spese per incremento di attività finanziarie</b>	RS	0,00	PR	0,00	R	0,00	EP	0,00
		CP	0,00	PC	0,00	I	0,00	ECP	0,00
		CS	0,00	TP	0,00	FPV	0,00	TR	0,00
<b>Totale Programma 04</b>	<b>Servizio idrico integrato</b>	<b>RS</b>	<b>155.166,35</b>	<b>PR</b>	<b>0,00</b>	<b>R</b>	<b>-151.323,35</b>	<b>EP</b>	<b>3.843,00</b>
		<b>CP</b>	<b>55.469,09</b>	<b>PC</b>	<b>14.933,55</b>	<b>I</b>	<b>14.933,55</b>	<b>ECP</b>	<b>535,54</b>
		<b>CS</b>	<b>210.635,44</b>	<b>TP</b>	<b>14.933,55</b>	<b>FPV</b>	<b>40.000,00</b>	<b>TR</b>	<b>3.843,00</b>
<b>0905</b>	<b>Programma 05</b>	<b>Aree protette, parchi naturali, protezione naturalistica e forestazione</b>							
<b>Titolo 1</b>	<b>Spese correnti</b>	RS	177.740,38	PR	142.677,68	R	-33.371,78	EP	1.690,92
		CP	398.808,13	PC	230.379,68	I	368.697,04	ECP	30.111,09
		CS	576.548,51	TP	373.057,36	FPV	0,00	TR	140.008,28
<b>Titolo 2</b>	<b>Spese in conto capitale</b>	RS	7.062,80	PR	0,00	R	-7.062,80	EP	0,00
		CP	0,00	PC	0,00	I	0,00	ECP	0,00
		CS	7.062,80	TP	0,00	FPV	0,00	TR	0,00
<b>Titolo 3</b>	<b>Spese per incremento di attività finanziarie</b>	RS	0,00	PR	0,00	R	0,00	EP	0,00
		CP	0,00	PC	0,00	I	0,00	ECP	0,00
		CS	0,00	TP	0,00	FPV	0,00	TR	0,00







**COMUNE DI SANT'ELPIDIO A MARE**  
(Esercizio 2022)

05/05/2023

**CONTO DEL BILANCIO - GESTIONE DELLE SPESE**

MISSIONE, PROGRAMMA, TITOLO	DENOMINAZIONE	RESIDUI PASSIVI AL 1/1/2022 (RS)		PAGAMENTI IN C/RESIDUI (PR)		RIACCERTAMENTI RESIDUI (R)		RESIDUI PASSIVI DA ESERCIZI PRECEDENTI (EP = RS-PR+R)			
		PREVISIONI DEFINITIVE DI COMPETENZA (CP)		PAGAMENTI IN C/COMPETENZA (PC)		IMPEGNI (I)		ECONOMIE DI COMPETENZA (ECP = CP-I-FPV)		RESIDUI PASSIVI DA ESERCIZI DI COMPETENZA (EC = I-PC)	
		PREVISIONI DEFINITIVE DI CASSA (CS)		TOTALE PAGAMENTI (TP = PR+PC)		FONDO PLURIENNALE VINCOLATO (FPV)				TOTALE RESIDUI PASSIVI DA RIPORTARE (TR = EP+EC)	
<b>Titolo 1</b>	<b>Spese correnti</b>	RS	0,00	PR	0,00	R	0,00			EP	0,00
		CP	0,00	PC	0,00	I	0,00	ECP	0,00	EC	0,00
		CS	0,00	TP	0,00	FPV	0,00			TR	0,00
<b>Titolo 2</b>	<b>Spese in conto capitale</b>	RS	0,00	PR	0,00	R	0,00			EP	0,00
		CP	0,00	PC	0,00	I	0,00	ECP	0,00	EC	0,00
		CS	0,00	TP	0,00	FPV	0,00			TR	0,00
<b>Titolo 3</b>	<b>Spese per incremento di attività finanziarie</b>	RS	0,00	PR	0,00	R	0,00			EP	0,00
		CP	0,00	PC	0,00	I	0,00	ECP	0,00	EC	0,00
		CS	0,00	TP	0,00	FPV	0,00			TR	0,00
<b>Totale Programma 08</b>	<b>Qualità dell'aria e riduzione dell'inquinamento</b>	RS	<b>0,00</b>	PR	<b>0,00</b>	R	<b>0,00</b>			EP	<b>0,00</b>
		CP	<b>0,00</b>	PC	<b>0,00</b>	I	<b>0,00</b>	ECP	<b>0,00</b>	EC	<b>0,00</b>
		CS	<b>0,00</b>	TP	<b>0,00</b>	FPV	<b>0,00</b>			TR	<b>0,00</b>
<b>TOTALE MISSIONE 09</b>	<b>Sviluppo sostenibile e tutela del territorio e dell'ambiente</b>	RS	<b>863.897,28</b>	PR	<b>611.828,31</b>	R	<b>-234.465,15</b>			EP	<b>17.603,82</b>
		CP	<b>2.274.289,82</b>	PC	<b>1.644.332,35</b>	I	<b>2.184.357,83</b>	ECP	<b>49.931,99</b>	EC	<b>540.025,48</b>
		CS	<b>3.125.187,10</b>	TP	<b>2.256.160,66</b>	FPV	<b>40.000,00</b>			TR	<b>557.629,30</b>



**COMUNE DI SANT'ELPIDIO A MARE**  
(Esercizio 2022)

05/05/2023

**CONTO DEL BILANCIO - GESTIONE DELLE SPESE**

MISSIONE, PROGRAMMA, TITOLO	DENOMINAZIONE	RESIDUI PASSIVI AL 1/1/2022 (RS)		PAGAMENTI IN C/RESIDUI (PR)		RIACCERTAMENTI RESIDUI (R)		RESIDUI PASSIVI DA ESERCIZI PRECEDENTI (EP = RS-PR+R)			
		PREVISIONI DEFINITIVE DI COMPETENZA (CP)		PAGAMENTI IN C/COMPETENZA (PC)		IMPEGNI (I)		ECONOMIE DI COMPETENZA (ECP = CP-I-FPV)		RESIDUI PASSIVI DA ESERCIZI DI COMPETENZA (EC = I-PC)	
		PREVISIONI DEFINITIVE DI CASSA (CS)		TOTALE PAGAMENTI (TP = PR+PC)		FONDO PLURIENNALE VINCOLATO (FPV)				TOTALE RESIDUI PASSIVI DA RIPORTARE (TR = EP+EC)	
<b>MISSIONE 10</b>	<b>Trasporti e diritto alla mobilità</b>										
<b>1001 Programma 01</b>	<b>Trasporto ferroviario</b>										
<b>Titolo 1</b>	<b>Spese correnti</b>	RS	0,00	PR	0,00	R	0,00			EP	0,00
		CP	0,00	PC	0,00	I	0,00	ECP	0,00	EC	0,00
		CS	0,00	TP	0,00	FPV	0,00			TR	0,00
<b>Titolo 2</b>	<b>Spese in conto capitale</b>	RS	0,00	PR	0,00	R	0,00			EP	0,00
		CP	0,00	PC	0,00	I	0,00	ECP	0,00	EC	0,00
		CS	0,00	TP	0,00	FPV	0,00			TR	0,00
<b>Titolo 3</b>	<b>Spese per incremento di attività finanziarie</b>	RS	0,00	PR	0,00	R	0,00			EP	0,00
		CP	0,00	PC	0,00	I	0,00	ECP	0,00	EC	0,00
		CS	0,00	TP	0,00	FPV	0,00			TR	0,00
<b>Totale Programma 01</b>	<b>Trasporto ferroviario</b>	<b>RS</b>	<b>0,00</b>	<b>PR</b>	<b>0,00</b>	<b>R</b>	<b>0,00</b>			<b>EP</b>	<b>0,00</b>
		<b>CP</b>	<b>0,00</b>	<b>PC</b>	<b>0,00</b>	<b>I</b>	<b>0,00</b>	<b>ECP</b>	<b>0,00</b>	<b>EC</b>	<b>0,00</b>
		<b>CS</b>	<b>0,00</b>	<b>TP</b>	<b>0,00</b>	<b>FPV</b>	<b>0,00</b>			<b>TR</b>	<b>0,00</b>
<b>1002 Programma 02</b>	<b>Trasporto pubblico locale</b>										
<b>Titolo 1</b>	<b>Spese correnti</b>	RS	0,00	PR	0,00	R	0,00			EP	0,00
		CP	0,00	PC	0,00	I	0,00	ECP	0,00	EC	0,00
		CS	0,00	TP	0,00	FPV	0,00			TR	0,00
<b>Titolo 2</b>	<b>Spese in conto capitale</b>	RS	0,00	PR	0,00	R	0,00			EP	0,00
		CP	0,00	PC	0,00	I	0,00	ECP	0,00	EC	0,00
		CS	0,00	TP	0,00	FPV	0,00			TR	0,00
<b>Titolo 3</b>	<b>Spese per incremento di attività finanziarie</b>	RS	0,00	PR	0,00	R	0,00			EP	0,00
		CP	0,00	PC	0,00	I	0,00	ECP	0,00	EC	0,00
		CS	0,00	TP	0,00	FPV	0,00			TR	0,00
<b>Totale Programma 02</b>	<b>Trasporto pubblico locale</b>	<b>RS</b>	<b>0,00</b>	<b>PR</b>	<b>0,00</b>	<b>R</b>	<b>0,00</b>			<b>EP</b>	<b>0,00</b>
		<b>CP</b>	<b>0,00</b>	<b>PC</b>	<b>0,00</b>	<b>I</b>	<b>0,00</b>	<b>ECP</b>	<b>0,00</b>	<b>EC</b>	<b>0,00</b>
		<b>CS</b>	<b>0,00</b>	<b>TP</b>	<b>0,00</b>	<b>FPV</b>	<b>0,00</b>			<b>TR</b>	<b>0,00</b>
<b>1003 Programma 03</b>	<b>Trasporto per vie d'acqua</b>										
<b>Titolo 1</b>	<b>Spese correnti</b>	RS	0,00	PR	0,00	R	0,00			EP	0,00
		CP	0,00	PC	0,00	I	0,00	ECP	0,00	EC	0,00
		CS	0,00	TP	0,00	FPV	0,00			TR	0,00



**COMUNE DI SANT'ELPIDIO A MARE**  
**(Esercizio 2022)**

05/05/2023

**CONTO DEL BILANCIO - GESTIONE DELLE SPESE**

MISSIONE, PROGRAMMA, TITOLO	DENOMINAZIONE	RESIDUI PASSIVI AL 1/1/2022 (RS)		PAGAMENTI IN C/RESIDUI (PR)		RIACCERTAMENTI RESIDUI (R)		RESIDUI PASSIVI DA ESERCIZI PRECEDENTI (EP = RS-PR+R)			
		PREVISIONI DEFINITIVE DI COMPETENZA (CP)		PAGAMENTI IN C/COMPETENZA (PC)		IMPEGNI (I)		ECONOMIE DI COMPETENZA (ECP = CP-I-FPV)		RESIDUI PASSIVI DA ESERCIZI DI COMPETENZA (EC = I-PC)	
		PREVISIONI DEFINITIVE DI CASSA (CS)		TOTALE PAGAMENTI (TP = PR+PC)		FONDO PLURIENNALE VINCOLATO (FPV)				TOTALE RESIDUI PASSIVI DA RIPORTARE (TR = EP+EC)	
<b>Titolo 2</b>	<b>Spese in conto capitale</b>	RS	0,00	PR	0,00	R	0,00			EP	0,00
		CP	0,00	PC	0,00	I	0,00	ECP	0,00	EC	0,00
		CS	0,00	TP	0,00	FPV	0,00			TR	0,00
<b>Titolo 3</b>	<b>Spese per incremento di attività finanziarie</b>	RS	0,00	PR	0,00	R	0,00			EP	0,00
		CP	0,00	PC	0,00	I	0,00	ECP	0,00	EC	0,00
		CS	0,00	TP	0,00	FPV	0,00			TR	0,00
<b>Totale Programma 03</b>	<b>Trasporto per vie d'acqua</b>	<b>RS</b>	<b>0,00</b>	<b>PR</b>	<b>0,00</b>	<b>R</b>	<b>0,00</b>			<b>EP</b>	<b>0,00</b>
		<b>CP</b>	<b>0,00</b>	<b>PC</b>	<b>0,00</b>	<b>I</b>	<b>0,00</b>	<b>ECP</b>	<b>0,00</b>	<b>EC</b>	<b>0,00</b>
		<b>CS</b>	<b>0,00</b>	<b>TP</b>	<b>0,00</b>	<b>FPV</b>	<b>0,00</b>			<b>TR</b>	<b>0,00</b>
<b>1004</b>	<b>Programma 04</b>	<b>Altre modalità di trasporto</b>									
<b>Titolo 1</b>	<b>Spese correnti</b>	RS	20.554,62	PR	15.373,64	R	-5.180,98			EP	0,00
		CP	26.000,00	PC	10.004,00	I	25.249,92	ECP	750,08	EC	15.245,92
		CS	46.554,62	TP	25.377,64	FPV	0,00			TR	15.245,92
<b>Titolo 2</b>	<b>Spese in conto capitale</b>	RS	0,00	PR	0,00	R	0,00			EP	0,00
		CP	0,00	PC	0,00	I	0,00	ECP	0,00	EC	0,00
		CS	0,00	TP	0,00	FPV	0,00			TR	0,00
<b>Titolo 3</b>	<b>Spese per incremento di attività finanziarie</b>	RS	0,00	PR	0,00	R	0,00			EP	0,00
		CP	0,00	PC	0,00	I	0,00	ECP	0,00	EC	0,00
		CS	0,00	TP	0,00	FPV	0,00			TR	0,00
<b>Totale Programma 04</b>	<b>Altre modalità di trasporto</b>	<b>RS</b>	<b>20.554,62</b>	<b>PR</b>	<b>15.373,64</b>	<b>R</b>	<b>-5.180,98</b>			<b>EP</b>	<b>0,00</b>
		<b>CP</b>	<b>26.000,00</b>	<b>PC</b>	<b>10.004,00</b>	<b>I</b>	<b>25.249,92</b>	<b>ECP</b>	<b>750,08</b>	<b>EC</b>	<b>15.245,92</b>
		<b>CS</b>	<b>46.554,62</b>	<b>TP</b>	<b>25.377,64</b>	<b>FPV</b>	<b>0,00</b>			<b>TR</b>	<b>15.245,92</b>
<b>1005</b>	<b>Programma 05</b>	<b>Viabilità e infrastrutture stradali</b>									
<b>Titolo 1</b>	<b>Spese correnti</b>	RS	236.037,97	PR	199.054,80	R	-12.149,19			EP	24.833,98
		CP	746.909,17	PC	599.533,35	I	710.917,63	ECP	35.991,54	EC	111.384,28
		CS	982.947,14	TP	798.588,15	FPV	0,00			TR	136.218,26
<b>Titolo 2</b>	<b>Spese in conto capitale</b>	RS	431.977,38	PR	321.521,10	R	-92.944,46			EP	17.511,82
		CP	2.227.537,25	PC	391.482,36	I	446.253,14	ECP	1.529.949,20	EC	54.770,78
		CS	2.659.514,63	TP	713.003,46	FPV	251.334,91			TR	72.282,60
<b>Titolo 3</b>	<b>Spese per incremento di attività finanziarie</b>	RS	0,00	PR	0,00	R	0,00			EP	0,00
		CP	48.886,92	PC	0,00	I	0,00	ECP	48.886,92	EC	0,00
		CS	48.886,92	TP	0,00	FPV	0,00			TR	0,00



05/05/2023

**COMUNE DI SANT'ELPIDIO A MARE**  
**(Esercizio 2022)****CONTO DEL BILANCIO - GESTIONE DELLE SPESE**

MISSIONE, PROGRAMMA, TITOLO	DENOMINAZIONE	RESIDUI PASSIVI AL 1/1/2022 (RS)		PAGAMENTI IN C/RESIDUI (PR)		RIACCERTAMENTI RESIDUI (R)		RESIDUI PASSIVI DA ESERCIZI PRECEDENTI (EP = RS-PR+R)			
		PREVISIONI DEFINITIVE DI COMPETENZA (CP)		PAGAMENTI IN C/COMPETENZA (PC)		IMPEGNI (I)		ECONOMIE DI COMPETENZA (ECP = CP-I-FPV)		RESIDUI PASSIVI DA ESERCIZI DI COMPETENZA (EC = I-PC)	
		PREVISIONI DEFINITIVE DI CASSA (CS)		TOTALE PAGAMENTI (TP = PR+PC)		FONDO PLURIENNALE VINCOLATO (FPV)		TOTALE RESIDUI PASSIVI DA RIPORTARE (TR = EP+EC)			
Totale Programma 05	Viabilità e infrastrutture stradali	RS	668.015,35	PR	520.575,90	R	-105.093,65	EP	42.345,80		
		CP	3.023.333,34	PC	991.015,71	I	1.157.170,77	ECP	1.614.827,66	EC	166.155,06
		CS	3.691.348,69	TP	1.511.591,61	FPV	251.334,91	TR	208.500,86		
TOTALE MISSIONE 10	Trasporti e diritto alla mobilità	RS	688.569,97	PR	535.949,54	R	-110.274,63	EP	42.345,80		
		CP	3.049.333,34	PC	1.001.019,71	I	1.182.420,69	ECP	1.615.577,74	EC	181.400,98
		CS	3.737.903,31	TP	1.536.969,25	FPV	251.334,91	TR	223.746,78		



**COMUNE DI SANT'ELPIDIO A MARE**  
**(Esercizio 2022)**

05/05/2023

**CONTO DEL BILANCIO - GESTIONE DELLE SPESE**

MISSIONE, PROGRAMMA, TITOLO	DENOMINAZIONE	RESIDUI PASSIVI AL 1/1/2022 (RS)		PAGAMENTI IN C/RESIDUI (PR)		RIACCERTAMENTI RESIDUI (R)		RESIDUI PASSIVI DA ESERCIZI PRECEDENTI (EP = RS-PR+R)	
		PREVISIONI DEFINITIVE DI COMPETENZA (CP)		PAGAMENTI IN C/COMPETENZA (PC)		IMPEGNI (I)		ECONOMIE DI COMPETENZA (ECP = CP-I-FPV)	
		PREVISIONI DEFINITIVE DI CASSA (CS)		TOTALE PAGAMENTI (TP = PR+PC)		FONDO PLURIENNALE VINCOLATO (FPV)		TOTALE RESIDUI PASSIVI DA RIPORTARE (TR = EP+EC)	
<b>MISSIONE 11</b>	<b>Soccorso civile</b>								
<b>1101 Programma 01</b>	<b>Sistema di protezione civile</b>								
<b>Titolo 1</b>	<b>Spese correnti</b>	RS	17.548,57	PR	8.748,99	R	-8.799,58	EP	0,00
		CP	15.510,00	PC	9.330,43	I	11.110,00	ECP	4.400,00
		CS	33.058,57	TP	18.079,42	FPV	0,00	TR	1.779,57
<b>Titolo 2</b>	<b>Spese in conto capitale</b>	RS	14.072,70	PR	0,00	R	0,00	EP	14.072,70
		CP	0,00	PC	0,00	I	0,00	ECP	0,00
		CS	14.072,70	TP	0,00	FPV	0,00	TR	14.072,70
<b>Titolo 3</b>	<b>Spese per incremento di attività finanziarie</b>	RS	0,00	PR	0,00	R	0,00	EP	0,00
		CP	0,00	PC	0,00	I	0,00	ECP	0,00
		CS	0,00	TP	0,00	FPV	0,00	TR	0,00
<b>Totale Programma 01</b>	<b>Sistema di protezione civile</b>	<b>RS</b>	<b>31.621,27</b>	<b>PR</b>	<b>8.748,99</b>	<b>R</b>	<b>-8.799,58</b>	<b>EP</b>	<b>14.072,70</b>
		<b>CP</b>	<b>15.510,00</b>	<b>PC</b>	<b>9.330,43</b>	<b>I</b>	<b>11.110,00</b>	<b>ECP</b>	<b>4.400,00</b>
		<b>CS</b>	<b>47.131,27</b>	<b>TP</b>	<b>18.079,42</b>	<b>FPV</b>	<b>0,00</b>	<b>TR</b>	<b>15.852,27</b>
<b>1102 Programma 02</b>	<b>Interventi a seguito di calamità naturali</b>								
<b>Titolo 1</b>	<b>Spese correnti</b>	RS	0,00	PR	0,00	R	0,00	EP	0,00
		CP	150.000,00	PC	87.432,36	I	94.982,36	ECP	55.017,64
		CS	150.000,00	TP	87.432,36	FPV	0,00	TR	7.550,00
<b>Titolo 2</b>	<b>Spese in conto capitale</b>	RS	0,00	PR	0,00	R	0,00	EP	0,00
		CP	0,00	PC	0,00	I	0,00	ECP	0,00
		CS	0,00	TP	0,00	FPV	0,00	TR	0,00
<b>Titolo 3</b>	<b>Spese per incremento di attività finanziarie</b>	RS	0,00	PR	0,00	R	0,00	EP	0,00
		CP	0,00	PC	0,00	I	0,00	ECP	0,00
		CS	0,00	TP	0,00	FPV	0,00	TR	0,00
<b>Totale Programma 02</b>	<b>Interventi a seguito di calamità naturali</b>	<b>RS</b>	<b>0,00</b>	<b>PR</b>	<b>0,00</b>	<b>R</b>	<b>0,00</b>	<b>EP</b>	<b>0,00</b>
		<b>CP</b>	<b>150.000,00</b>	<b>PC</b>	<b>87.432,36</b>	<b>I</b>	<b>94.982,36</b>	<b>ECP</b>	<b>55.017,64</b>
		<b>CS</b>	<b>150.000,00</b>	<b>TP</b>	<b>87.432,36</b>	<b>FPV</b>	<b>0,00</b>	<b>TR</b>	<b>7.550,00</b>
<b>TOTALE MISSIONE 11</b>	<b>Soccorso civile</b>	<b>RS</b>	<b>31.621,27</b>	<b>PR</b>	<b>8.748,99</b>	<b>R</b>	<b>-8.799,58</b>	<b>EP</b>	<b>14.072,70</b>
		<b>CP</b>	<b>165.510,00</b>	<b>PC</b>	<b>96.762,79</b>	<b>I</b>	<b>106.092,36</b>	<b>ECP</b>	<b>59.417,64</b>
		<b>CS</b>	<b>197.131,27</b>	<b>TP</b>	<b>105.511,78</b>	<b>FPV</b>	<b>0,00</b>	<b>TR</b>	<b>23.402,27</b>



**COMUNE DI SANT'ELPIDIO A MARE**  
(Esercizio 2022)

05/05/2023

**CONTO DEL BILANCIO - GESTIONE DELLE SPESE**

MISSIONE, PROGRAMMA, TITOLO	DENOMINAZIONE	RESIDUI PASSIVI AL 1/1/2022 (RS)		PAGAMENTI IN C/RESIDUI (PR)		RIACCERTAMENTI RESIDUI (R)		RESIDUI PASSIVI DA ESERCIZI PRECEDENTI (EP = RS-PR+R)	
		PREVISIONI DEFINITIVE DI COMPETENZA (CP)		PAGAMENTI IN C/COMPETENZA (PC)		IMPEGNI (I)		ECONOMIE DI COMPETENZA (ECP = CP-I-FPV)	
		PREVISIONI DEFINITIVE DI CASSA (CS)		TOTALE PAGAMENTI (TP = PR+PC)		FONDO PLURIENNALE VINCOLATO (FPV)		TOTALE RESIDUI PASSIVI DA RIPORTARE (TR = EP+EC)	
<b>MISSIONE 12</b>	<b>Diritti sociali, politiche sociali e famiglia</b>								
<b>1201 Programma 01</b>	<b>Interventi per l'infanzia e i minori e per asili nido</b>								
<b>Titolo 1</b>	<b>Spese correnti</b>	RS	242.909,22	PR	198.990,68	R	-22.029,82	EP	21.888,72
		CP	672.514,56	PC	364.365,92	I	601.093,46	ECP	71.421,10
		CS	915.423,78	TP	563.356,60	FPV	0,00	TR	258.616,26
<b>Titolo 2</b>	<b>Spese in conto capitale</b>	RS	50.154,93	PR	17.189,18	R	-32.965,75	EP	0,00
		CP	990.628,25	PC	0,00	I	0,00	ECP	912.954,02
		CS	50.154,93	TP	17.189,18	FPV	77.674,23	TR	0,00
<b>Titolo 3</b>	<b>Spese per incremento di attività finanziarie</b>	RS	0,00	PR	0,00	R	0,00	EP	0,00
		CP	0,00	PC	0,00	I	0,00	ECP	0,00
		CS	0,00	TP	0,00	FPV	0,00	TR	0,00
<b>Totale Programma 01</b>	<b>Interventi per l'infanzia e i minori e per asili nido</b>	<b>RS</b>	<b>293.064,15</b>	<b>PR</b>	<b>216.179,86</b>	<b>R</b>	<b>-54.995,57</b>	<b>EP</b>	<b>21.888,72</b>
		<b>CP</b>	<b>1.663.142,81</b>	<b>PC</b>	<b>364.365,92</b>	<b>I</b>	<b>601.093,46</b>	<b>ECP</b>	<b>984.375,12</b>
		<b>CS</b>	<b>965.578,71</b>	<b>TP</b>	<b>580.545,78</b>	<b>FPV</b>	<b>77.674,23</b>	<b>TR</b>	<b>258.616,26</b>
<b>1202 Programma 02</b>	<b>Interventi per la disabilità</b>								
<b>Titolo 1</b>	<b>Spese correnti</b>	RS	3.675,00	PR	1.658,43	R	-2.016,57	EP	0,00
		CP	6.000,00	PC	5.189,10	I	5.250,10	ECP	749,90
		CS	9.675,00	TP	6.847,53	FPV	0,00	TR	61,00
<b>Titolo 2</b>	<b>Spese in conto capitale</b>	RS	0,00	PR	0,00	R	0,00	EP	0,00
		CP	0,00	PC	0,00	I	0,00	ECP	0,00
		CS	0,00	TP	0,00	FPV	0,00	TR	0,00
<b>Titolo 3</b>	<b>Spese per incremento di attività finanziarie</b>	RS	0,00	PR	0,00	R	0,00	EP	0,00
		CP	0,00	PC	0,00	I	0,00	ECP	0,00
		CS	0,00	TP	0,00	FPV	0,00	TR	0,00
<b>Totale Programma 02</b>	<b>Interventi per la disabilità</b>	<b>RS</b>	<b>3.675,00</b>	<b>PR</b>	<b>1.658,43</b>	<b>R</b>	<b>-2.016,57</b>	<b>EP</b>	<b>0,00</b>
		<b>CP</b>	<b>6.000,00</b>	<b>PC</b>	<b>5.189,10</b>	<b>I</b>	<b>5.250,10</b>	<b>ECP</b>	<b>749,90</b>
		<b>CS</b>	<b>9.675,00</b>	<b>TP</b>	<b>6.847,53</b>	<b>FPV</b>	<b>0,00</b>	<b>TR</b>	<b>61,00</b>
<b>1203 Programma 03</b>	<b>Interventi per gli anziani</b>								
<b>Titolo 1</b>	<b>Spese correnti</b>	RS	277.170,39	PR	271.172,26	R	-5.998,13	EP	0,00
		CP	845.073,42	PC	579.283,69	I	839.777,46	ECP	5.295,96
		CS	1.122.243,81	TP	850.455,95	FPV	0,00	TR	260.493,77



**COMUNE DI SANT'ELPIDIO A MARE**  
(Esercizio 2022)

05/05/2023

**CONTO DEL BILANCIO - GESTIONE DELLE SPESE**

MISSIONE, PROGRAMMA, TITOLO	DENOMINAZIONE	RESIDUI PASSIVI AL 1/1/2022 (RS)		PAGAMENTI IN C/RESIDUI (PR)		RIACCERTAMENTI RESIDUI (R)		RESIDUI PASSIVI DA ESERCIZI PRECEDENTI (EP = RS-PR+R)			
		PREVISIONI DEFINITIVE DI COMPETENZA (CP)		PAGAMENTI IN C/COMPETENZA (PC)		IMPEGNI (I)		ECONOMIE DI COMPETENZA (ECP = CP-I-FPV)		RESIDUI PASSIVI DA ESERCIZI DI COMPETENZA (EC = I-PC)	
		PREVISIONI DEFINITIVE DI CASSA (CS)		TOTALE PAGAMENTI (TP = PR+PC)		FONDO PLURIENNALE VINCOLATO (FPV)				TOTALE RESIDUI PASSIVI DA RIPORTARE (TR = EP+EC)	
<b>Titolo 2</b>	<b>Spese in conto capitale</b>	RS	0,00	PR	0,00	R	0,00			EP	0,00
		CP	0,00	PC	0,00	I	0,00	ECP	0,00	EC	0,00
		CS	0,00	TP	0,00	FPV	0,00			TR	0,00
<b>Titolo 3</b>	<b>Spese per incremento di attività finanziarie</b>	RS	0,00	PR	0,00	R	0,00			EP	0,00
		CP	0,00	PC	0,00	I	0,00	ECP	0,00	EC	0,00
		CS	0,00	TP	0,00	FPV	0,00			TR	0,00
<b>Totale Programma 03</b>	<b>Interventi per gli anziani</b>	<b>RS</b>	<b>277.170,39</b>	<b>PR</b>	<b>271.172,26</b>	<b>R</b>	<b>-5.998,13</b>			<b>EP</b>	<b>0,00</b>
		<b>CP</b>	<b>845.073,42</b>	<b>PC</b>	<b>579.283,69</b>	<b>I</b>	<b>839.777,46</b>	<b>ECP</b>	<b>5.295,96</b>	<b>EC</b>	<b>260.493,77</b>
		<b>CS</b>	<b>1.122.243,81</b>	<b>TP</b>	<b>850.455,95</b>	<b>FPV</b>	<b>0,00</b>			<b>TR</b>	<b>260.493,77</b>
<b>1204</b>	<b>Programma 04</b>	<b>Interventi per soggetti a rischio di esclusione sociale</b>									
<b>Titolo 1</b>	<b>Spese correnti</b>	RS	89.933,25	PR	89.933,25	R	0,00			EP	0,00
		CP	80.344,32	PC	0,00	I	10.426,32	ECP	69.918,00	EC	10.426,32
		CS	170.277,57	TP	89.933,25	FPV	0,00			TR	10.426,32
<b>Titolo 2</b>	<b>Spese in conto capitale</b>	RS	0,00	PR	0,00	R	0,00			EP	0,00
		CP	0,00	PC	0,00	I	0,00	ECP	0,00	EC	0,00
		CS	0,00	TP	0,00	FPV	0,00			TR	0,00
<b>Titolo 3</b>	<b>Spese per incremento di attività finanziarie</b>	RS	0,00	PR	0,00	R	0,00			EP	0,00
		CP	0,00	PC	0,00	I	0,00	ECP	0,00	EC	0,00
		CS	0,00	TP	0,00	FPV	0,00			TR	0,00
<b>Totale Programma 04</b>	<b>Interventi per soggetti a rischio di esclusione sociale</b>	<b>RS</b>	<b>89.933,25</b>	<b>PR</b>	<b>89.933,25</b>	<b>R</b>	<b>0,00</b>			<b>EP</b>	<b>0,00</b>
		<b>CP</b>	<b>80.344,32</b>	<b>PC</b>	<b>0,00</b>	<b>I</b>	<b>10.426,32</b>	<b>ECP</b>	<b>69.918,00</b>	<b>EC</b>	<b>10.426,32</b>
		<b>CS</b>	<b>170.277,57</b>	<b>TP</b>	<b>89.933,25</b>	<b>FPV</b>	<b>0,00</b>			<b>TR</b>	<b>10.426,32</b>
<b>1205</b>	<b>Programma 05</b>	<b>Interventi per le famiglie</b>									
<b>Titolo 1</b>	<b>Spese correnti</b>	RS	640.274,15	PR	523.676,81	R	-81.189,19			EP	35.408,15
		CP	1.159.316,82	PC	327.503,55	I	1.124.771,74	ECP	34.545,08	EC	797.268,19
		CS	1.799.590,97	TP	851.180,36	FPV	0,00			TR	832.676,34
<b>Titolo 2</b>	<b>Spese in conto capitale</b>	RS	0,00	PR	0,00	R	0,00			EP	0,00
		CP	0,00	PC	0,00	I	0,00	ECP	0,00	EC	0,00
		CS	0,00	TP	0,00	FPV	0,00			TR	0,00
<b>Titolo 3</b>	<b>Spese per incremento di attività finanziarie</b>	RS	0,00	PR	0,00	R	0,00			EP	0,00
		CP	0,00	PC	0,00	I	0,00	ECP	0,00	EC	0,00
		CS	0,00	TP	0,00	FPV	0,00			TR	0,00







**COMUNE DI SANT'ELPIDIO A MARE**  
(Esercizio 2022)

**CONTO DEL BILANCIO - GESTIONE DELLE SPESE**

MISSIONE, PROGRAMMA, TITOLO	DENOMINAZIONE	RESIDUI PASSIVI AL 1/1/2022 (RS)		PAGAMENTI IN C/RESIDUI (PR)		RIACCERTAMENTI RESIDUI (R)		RESIDUI PASSIVI DA ESERCIZI PRECEDENTI (EP = RS-PR+R)			
		PREVISIONI DEFINITIVE DI COMPETENZA (CP)		PAGAMENTI IN C/COMPETENZA (PC)		IMPEGNI (I)		ECONOMIE DI COMPETENZA (ECP = CP-I-FPV)		RESIDUI PASSIVI DA ESERCIZI DI COMPETENZA (EC = I-PC)	
		PREVISIONI DEFINITIVE DI CASSA (CS)		TOTALE PAGAMENTI (TP = PR+PC)		FONDO PLURIENNALE VINCOLATO (FPV)				TOTALE RESIDUI PASSIVI DA RIPORTARE (TR = EP+EC)	
<b>Titolo 1</b>	<b>Spese correnti</b>	RS	2.350,00	PR	2.300,00	R	-50,00		EP	0,00	
		CP	72.050,00	PC	41.102,76	I	63.538,03	ECP	8.511,97	EC	22.435,27
		CS	74.400,00	TP	43.402,76	FPV	0,00			TR	22.435,27
<b>Titolo 2</b>	<b>Spese in conto capitale</b>	RS	46.933,87	PR	24.118,64	R	-22.815,23		EP	0,00	
		CP	75.974,08	PC	10.967,09	I	36.500,88	ECP	38.068,41	EC	25.533,79
		CS	122.907,95	TP	35.085,73	FPV	1.404,79			TR	25.533,79
<b>Titolo 3</b>	<b>Spese per incremento di attività finanziarie</b>	RS	0,00	PR	0,00	R	0,00		EP	0,00	
		CP	0,00	PC	0,00	I	0,00	ECP	0,00	EC	0,00
		CS	0,00	TP	0,00	FPV	0,00			TR	0,00
<b>Totale Programma 08</b>	<b>Cooperazione e associazionismo</b>	<b>RS</b>	<b>49.283,87</b>	<b>PR</b>	<b>26.418,64</b>	<b>R</b>	<b>-22.865,23</b>		<b>EP</b>	<b>0,00</b>	
		<b>CP</b>	<b>148.024,08</b>	<b>PC</b>	<b>52.069,85</b>	<b>I</b>	<b>100.038,91</b>	<b>ECP</b>	<b>46.580,38</b>	<b>EC</b>	<b>47.969,06</b>
		<b>CS</b>	<b>197.307,95</b>	<b>TP</b>	<b>78.488,49</b>	<b>FPV</b>	<b>1.404,79</b>		<b>TR</b>	<b>47.969,06</b>	
<b>1209 Programma 09</b>	<b>Servizio necroscopico e cimiteriale</b>										
<b>Titolo 1</b>	<b>Spese correnti</b>	RS	61.049,67	PR	40.395,65	R	-19.630,02		EP	1.024,00	
		CP	254.232,24	PC	183.574,32	I	245.585,90	ECP	8.646,34	EC	62.011,58
		CS	315.281,91	TP	223.969,97	FPV	0,00			TR	63.035,58
<b>Titolo 2</b>	<b>Spese in conto capitale</b>	RS	196.147,72	PR	118.418,34	R	-26.022,00		EP	51.707,38	
		CP	380.572,93	PC	2.093,40	I	17.605,03	ECP	330.000,00	EC	15.511,63
		CS	576.720,65	TP	120.511,74	FPV	32.967,90			TR	67.219,01
<b>Titolo 3</b>	<b>Spese per incremento di attività finanziarie</b>	RS	0,00	PR	0,00	R	0,00		EP	0,00	
		CP	0,00	PC	0,00	I	0,00	ECP	0,00	EC	0,00
		CS	0,00	TP	0,00	FPV	0,00			TR	0,00
<b>Totale Programma 09</b>	<b>Servizio necroscopico e cimiteriale</b>	<b>RS</b>	<b>257.197,39</b>	<b>PR</b>	<b>158.813,99</b>	<b>R</b>	<b>-45.652,02</b>		<b>EP</b>	<b>52.731,38</b>	
		<b>CP</b>	<b>634.805,17</b>	<b>PC</b>	<b>185.667,72</b>	<b>I</b>	<b>263.190,93</b>	<b>ECP</b>	<b>338.646,34</b>	<b>EC</b>	<b>77.523,21</b>
		<b>CS</b>	<b>892.002,56</b>	<b>TP</b>	<b>344.481,71</b>	<b>FPV</b>	<b>32.967,90</b>		<b>TR</b>	<b>130.254,59</b>	
<b>TOTALE MISSIONE 12</b>	<b>Diritti sociali, politiche sociali e famiglia</b>	<b>RS</b>	<b>1.610.598,20</b>	<b>PR</b>	<b>1.287.853,24</b>	<b>R</b>	<b>-212.716,71</b>		<b>EP</b>	<b>110.028,25</b>	
		<b>CP</b>	<b>4.536.706,62</b>	<b>PC</b>	<b>1.514.079,83</b>	<b>I</b>	<b>2.944.548,92</b>	<b>ECP</b>	<b>1.480.110,78</b>	<b>EC</b>	<b>1.430.469,09</b>
		<b>CS</b>	<b>5.156.676,57</b>	<b>TP</b>	<b>2.801.933,07</b>	<b>FPV</b>	<b>112.046,92</b>		<b>TR</b>	<b>1.540.497,34</b>	





**COMUNE DI SANT'ELPIDIO A MARE**  
(Esercizio 2022)

05/05/2023

**CONTO DEL BILANCIO - GESTIONE DELLE SPESE**

MISSIONE, PROGRAMMA, TITOLO	DENOMINAZIONE	RESIDUI PASSIVI AL 1/1/2022 (RS)		PAGAMENTI IN C/RESIDUI (PR)		RIACCERTAMENTI RESIDUI (R)				RESIDUI PASSIVI DA ESERCIZI PRECEDENTI (EP = RS-PR+R)	
		PREVISIONI DEFINITIVE DI COMPETENZA (CP)		PAGAMENTI IN C/COMPETENZA (PC)		IMPEGNI (I)		ECONOMIE DI COMPETENZA (ECP = CP-I-FPV)		RESIDUI PASSIVI DA ESERCIZI DI COMPETENZA (EC = I-PC)	
		PREVISIONI DEFINITIVE DI CASSA (CS)		TOTALE PAGAMENTI (TP = PR+PC)		FONDO PLURIENNALE VINCOLATO (FPV)				TOTALE RESIDUI PASSIVI DA RIPORTARE (TR = EP+EC)	
<b>Titolo 2</b>	<b>Spese in conto capitale</b>	RS	0,00	PR	0,00	R	0,00			EP	0,00
		CP	0,00	PC	0,00	I	0,00	ECP	0,00	EC	0,00
		CS	0,00	TP	0,00	FPV	0,00			TR	0,00
<b>Titolo 3</b>	<b>Spese per incremento di attività finanziarie</b>	RS	0,00	PR	0,00	R	0,00			EP	0,00
		CP	0,00	PC	0,00	I	0,00	ECP	0,00	EC	0,00
		CS	0,00	TP	0,00	FPV	0,00			TR	0,00
<b>Totale Programma 05</b>	<b>Servizio sanitario regionale - investimenti sanitari</b>	<b>RS</b>	<b>0,00</b>	<b>PR</b>	<b>0,00</b>	<b>R</b>	<b>0,00</b>			<b>EP</b>	<b>0,00</b>
		<b>CP</b>	<b>0,00</b>	<b>PC</b>	<b>0,00</b>	<b>I</b>	<b>0,00</b>	<b>ECP</b>	<b>0,00</b>	<b>EC</b>	<b>0,00</b>
		<b>CS</b>	<b>0,00</b>	<b>TP</b>	<b>0,00</b>	<b>FPV</b>	<b>0,00</b>			<b>TR</b>	<b>0,00</b>
<b>1306 Programma 06</b>	<b>Servizio sanitario regionale - restituzione maggiori gettiti SSN</b>										
<b>Titolo 1</b>	<b>Spese correnti</b>	RS	0,00	PR	0,00	R	0,00			EP	0,00
		CP	0,00	PC	0,00	I	0,00	ECP	0,00	EC	0,00
		CS	0,00	TP	0,00	FPV	0,00			TR	0,00
<b>Totale Programma 06</b>	<b>Servizio sanitario regionale - restituzione maggiori gettiti SSN</b>	<b>RS</b>	<b>0,00</b>	<b>PR</b>	<b>0,00</b>	<b>R</b>	<b>0,00</b>			<b>EP</b>	<b>0,00</b>
		<b>CP</b>	<b>0,00</b>	<b>PC</b>	<b>0,00</b>	<b>I</b>	<b>0,00</b>	<b>ECP</b>	<b>0,00</b>	<b>EC</b>	<b>0,00</b>
		<b>CS</b>	<b>0,00</b>	<b>TP</b>	<b>0,00</b>	<b>FPV</b>	<b>0,00</b>			<b>TR</b>	<b>0,00</b>
<b>1307 Programma 07</b>	<b>Ulteriori spese in materia sanitaria</b>										
<b>Titolo 1</b>	<b>Spese correnti</b>	RS	0,00	PR	0,00	R	0,00			EP	0,00
		CP	0,00	PC	0,00	I	0,00	ECP	0,00	EC	0,00
		CS	0,00	TP	0,00	FPV	0,00			TR	0,00
<b>Titolo 2</b>	<b>Spese in conto capitale</b>	RS	0,00	PR	0,00	R	0,00			EP	0,00
		CP	34.100,00	PC	34.099,00	I	34.099,00	ECP	1,00	EC	0,00
		CS	34.099,00	TP	34.099,00	FPV	0,00			TR	0,00
<b>Titolo 3</b>	<b>Spese per incremento di attività finanziarie</b>	RS	0,00	PR	0,00	R	0,00			EP	0,00
		CP	0,00	PC	0,00	I	0,00	ECP	0,00	EC	0,00
		CS	0,00	TP	0,00	FPV	0,00			TR	0,00
<b>Totale Programma 07</b>	<b>Ulteriori spese in materia sanitaria</b>	<b>RS</b>	<b>0,00</b>	<b>PR</b>	<b>0,00</b>	<b>R</b>	<b>0,00</b>			<b>EP</b>	<b>0,00</b>
		<b>CP</b>	<b>34.100,00</b>	<b>PC</b>	<b>34.099,00</b>	<b>I</b>	<b>34.099,00</b>	<b>ECP</b>	<b>1,00</b>	<b>EC</b>	<b>0,00</b>
		<b>CS</b>	<b>34.099,00</b>	<b>TP</b>	<b>34.099,00</b>	<b>FPV</b>	<b>0,00</b>			<b>TR</b>	<b>0,00</b>

05/05/2023



**COMUNE DI SANT'ELPIDIO A MARE**  
(Esercizio 2022)

**CONTO DEL BILANCIO - GESTIONE DELLE SPESE**

MISSIONE, PROGRAMMA, TITOLO	DENOMINAZIONE	RESIDUI PASSIVI AL 1/1/2022 (RS)		PAGAMENTI IN C/RESIDUI (PR)		RIACCERTAMENTI RESIDUI (R)		RESIDUI PASSIVI DA ESERCIZI PRECEDENTI (EP = RS-PR+R)			
		PREVISIONI DEFINITIVE DI COMPETENZA (CP)		PAGAMENTI IN C/COMPETENZA (PC)		IMPEGNI (I)		ECONOMIE DI COMPETENZA (ECP = CP-I-FPV)		RESIDUI PASSIVI DA ESERCIZI DI COMPETENZA (EC = I-PC)	
		PREVISIONI DEFINITIVE DI CASSA (CS)		TOTALE PAGAMENTI (TP = PR+PC)		FONDO PLURIENNALE VINCOLATO (FPV)				TOTALE RESIDUI PASSIVI DA RIPORTARE (TR = EP+EC)	
<b>TOTALE MISSIONE 13</b>	<b>Tutela della salute</b>	RS	0,00	PR	0,00	R	0,00			EP	0,00
		CP	34.100,00	PC	34.099,00	I	34.099,00	ECP	1,00	EC	0,00
		CS	34.099,00	TP	34.099,00	FPV	0,00			TR	0,00



**COMUNE DI SANT'ELPIDIO A MARE**  
(Esercizio 2022)

05/05/2023

**CONTO DEL BILANCIO - GESTIONE DELLE SPESE**

MISSIONE, PROGRAMMA, TITOLO	DENOMINAZIONE	RESIDUI PASSIVI AL 1/1/2022 (RS)		PAGAMENTI IN C/RESIDUI (PR)		RIACCERTAMENTI RESIDUI (R)		RESIDUI PASSIVI DA ESERCIZI PRECEDENTI (EP = RS-PR+R)	
		PREVISIONI DEFINITIVE DI COMPETENZA (CP)		PAGAMENTI IN C/COMPETENZA (PC)		IMPEGNI (I)		ECONOMIE DI COMPETENZA (ECP = CP-I-FPV)	
		PREVISIONI DEFINITIVE DI CASSA (CS)		TOTALE PAGAMENTI (TP = PR+PC)		FONDO PLURIENNALE VINCOLATO (FPV)		TOTALE RESIDUI PASSIVI DA RIPORTARE (TR = EP+EC)	
<b>MISSIONE 14</b>	<b>Sviluppo economico e competitività</b>								
<b>1401 Programma 01</b>	<b>Industria PMI e Artigianato</b>								
<b>Titolo 1</b>	<b>Spese correnti</b>	RS	0,00	PR	0,00	R	0,00	EP	0,00
		CP	2.293,28	PC	2.293,28	I	2.293,28	ECP	0,00
		CS	2.293,28	TP	2.293,28	FPV	0,00	TR	0,00
<b>Titolo 2</b>	<b>Spese in conto capitale</b>	RS	0,00	PR	0,00	R	0,00	EP	0,00
		CP	0,00	PC	0,00	I	0,00	ECP	0,00
		CS	0,00	TP	0,00	FPV	0,00	TR	0,00
<b>Titolo 3</b>	<b>Spese per incremento di attività finanziarie</b>	RS	0,00	PR	0,00	R	0,00	EP	0,00
		CP	0,00	PC	0,00	I	0,00	ECP	0,00
		CS	0,00	TP	0,00	FPV	0,00	TR	0,00
<b>Totale Programma 01</b>	<b>Industria PMI e Artigianato</b>	<b>RS</b>	<b>0,00</b>	<b>PR</b>	<b>0,00</b>	<b>R</b>	<b>0,00</b>	<b>EP</b>	<b>0,00</b>
		<b>CP</b>	<b>2.293,28</b>	<b>PC</b>	<b>2.293,28</b>	<b>I</b>	<b>2.293,28</b>	<b>ECP</b>	<b>0,00</b>
		<b>CS</b>	<b>2.293,28</b>	<b>TP</b>	<b>2.293,28</b>	<b>FPV</b>	<b>0,00</b>	<b>TR</b>	<b>0,00</b>
<b>1402 Programma 02</b>	<b>Commercio - reti distributive - tutela dei consumatori</b>								
<b>Titolo 1</b>	<b>Spese correnti</b>	RS	98.580,88	PR	31.993,32	R	-65.411,56	EP	1.176,00
		CP	87.750,06	PC	74.639,74	I	85.056,56	ECP	2.693,50
		CS	186.330,94	TP	106.633,06	FPV	0,00	TR	11.592,82
<b>Titolo 2</b>	<b>Spese in conto capitale</b>	RS	0,00	PR	0,00	R	0,00	EP	0,00
		CP	0,00	PC	0,00	I	0,00	ECP	0,00
		CS	0,00	TP	0,00	FPV	0,00	TR	0,00
<b>Titolo 3</b>	<b>Spese per incremento di attività finanziarie</b>	RS	0,00	PR	0,00	R	0,00	EP	0,00
		CP	0,00	PC	0,00	I	0,00	ECP	0,00
		CS	0,00	TP	0,00	FPV	0,00	TR	0,00
<b>Totale Programma 02</b>	<b>Commercio - reti distributive - tutela dei consumatori</b>	<b>RS</b>	<b>98.580,88</b>	<b>PR</b>	<b>31.993,32</b>	<b>R</b>	<b>-65.411,56</b>	<b>EP</b>	<b>1.176,00</b>
		<b>CP</b>	<b>87.750,06</b>	<b>PC</b>	<b>74.639,74</b>	<b>I</b>	<b>85.056,56</b>	<b>ECP</b>	<b>2.693,50</b>
		<b>CS</b>	<b>186.330,94</b>	<b>TP</b>	<b>106.633,06</b>	<b>FPV</b>	<b>0,00</b>	<b>TR</b>	<b>11.592,82</b>
<b>1403 Programma 03</b>	<b>Ricerca e innovazione</b>								
<b>Titolo 1</b>	<b>Spese correnti</b>	RS	0,00	PR	0,00	R	0,00	EP	0,00
		CP	0,00	PC	0,00	I	0,00	ECP	0,00
		CS	0,00	TP	0,00	FPV	0,00	TR	0,00



**COMUNE DI SANT'ELPIDIO A MARE**  
(Esercizio 2022)

05/05/2023

**CONTO DEL BILANCIO - GESTIONE DELLE SPESE**

MISSIONE, PROGRAMMA, TITOLO	DENOMINAZIONE	RESIDUI PASSIVI AL 1/1/2022 (RS)		PAGAMENTI IN C/RESIDUI (PR)		RIACCERTAMENTI RESIDUI (R)				RESIDUI PASSIVI DA ESERCIZI PRECEDENTI (EP = RS-PR+R)	
		PREVISIONI DEFINITIVE DI COMPETENZA (CP)		PAGAMENTI IN C/COMPETENZA (PC)		IMPEGNI (I)		ECONOMIE DI COMPETENZA (ECP = CP-I-FPV)		RESIDUI PASSIVI DA ESERCIZI DI COMPETENZA (EC = I-PC)	
		PREVISIONI DEFINITIVE DI CASSA (CS)		TOTALE PAGAMENTI (TP = PR+PC)		FONDO PLURIENNALE VINCOLATO (FPV)				TOTALE RESIDUI PASSIVI DA RIPORTARE (TR = EP+EC)	
<b>Titolo 2</b>	<b>Spese in conto capitale</b>	RS	0,00	PR	0,00	R	0,00			EP	0,00
		CP	0,00	PC	0,00	I	0,00	ECP	0,00	EC	0,00
		CS	0,00	TP	0,00	FPV	0,00			TR	0,00
<b>Titolo 3</b>	<b>Spese per incremento di attività finanziarie</b>	RS	0,00	PR	0,00	R	0,00			EP	0,00
		CP	0,00	PC	0,00	I	0,00	ECP	0,00	EC	0,00
		CS	0,00	TP	0,00	FPV	0,00			TR	0,00
<b>Totale Programma 03</b>	<b>Ricerca e innovazione</b>	<b>RS</b>	<b>0,00</b>	<b>PR</b>	<b>0,00</b>	<b>R</b>	<b>0,00</b>			<b>EP</b>	<b>0,00</b>
		<b>CP</b>	<b>0,00</b>	<b>PC</b>	<b>0,00</b>	<b>I</b>	<b>0,00</b>	<b>ECP</b>	<b>0,00</b>	<b>EC</b>	<b>0,00</b>
		<b>CS</b>	<b>0,00</b>	<b>TP</b>	<b>0,00</b>	<b>FPV</b>	<b>0,00</b>			<b>TR</b>	<b>0,00</b>
<b>1404 Programma 04</b>	<b>Reti e altri servizi di pubblica utilità</b>										
<b>Titolo 1</b>	<b>Spese correnti</b>	RS	0,00	PR	0,00	R	0,00			EP	0,00
		CP	0,00	PC	0,00	I	0,00	ECP	0,00	EC	0,00
		CS	0,00	TP	0,00	FPV	0,00			TR	0,00
<b>Titolo 2</b>	<b>Spese in conto capitale</b>	RS	0,00	PR	0,00	R	0,00			EP	0,00
		CP	0,00	PC	0,00	I	0,00	ECP	0,00	EC	0,00
		CS	0,00	TP	0,00	FPV	0,00			TR	0,00
<b>Titolo 3</b>	<b>Spese per incremento di attività finanziarie</b>	RS	0,00	PR	0,00	R	0,00			EP	0,00
		CP	0,00	PC	0,00	I	0,00	ECP	0,00	EC	0,00
		CS	0,00	TP	0,00	FPV	0,00			TR	0,00
<b>Totale Programma 04</b>	<b>Reti e altri servizi di pubblica utilità</b>	<b>RS</b>	<b>0,00</b>	<b>PR</b>	<b>0,00</b>	<b>R</b>	<b>0,00</b>			<b>EP</b>	<b>0,00</b>
		<b>CP</b>	<b>0,00</b>	<b>PC</b>	<b>0,00</b>	<b>I</b>	<b>0,00</b>	<b>ECP</b>	<b>0,00</b>	<b>EC</b>	<b>0,00</b>
		<b>CS</b>	<b>0,00</b>	<b>TP</b>	<b>0,00</b>	<b>FPV</b>	<b>0,00</b>			<b>TR</b>	<b>0,00</b>
<b>TOTALE MISSIONE 14</b>	<b>Sviluppo economico e competitività</b>	<b>RS</b>	<b>98.580,88</b>	<b>PR</b>	<b>31.993,32</b>	<b>R</b>	<b>-65.411,56</b>			<b>EP</b>	<b>1.176,00</b>
		<b>CP</b>	<b>90.043,34</b>	<b>PC</b>	<b>76.933,02</b>	<b>I</b>	<b>87.349,84</b>	<b>ECP</b>	<b>2.693,50</b>	<b>EC</b>	<b>10.416,82</b>
		<b>CS</b>	<b>188.624,22</b>	<b>TP</b>	<b>108.926,34</b>	<b>FPV</b>	<b>0,00</b>			<b>TR</b>	<b>11.592,82</b>



**COMUNE DI SANT'ELPIDIO A MARE**  
(Esercizio 2022)

05/05/2023

**CONTO DEL BILANCIO - GESTIONE DELLE SPESE**

MISSIONE, PROGRAMMA, TITOLO	DENOMINAZIONE	RESIDUI PASSIVI AL 1/1/2022 (RS)		PAGAMENTI IN C/RESIDUI (PR)		RIACCERTAMENTI RESIDUI (R)		RESIDUI PASSIVI DA ESERCIZI PRECEDENTI (EP = RS-PR+R)	
		PREVISIONI DEFINITIVE DI COMPETENZA (CP)		PAGAMENTI IN C/COMPETENZA (PC)		IMPEGNI (I)		ECONOMIE DI COMPETENZA (ECP = CP-I-FPV)	
		PREVISIONI DEFINITIVE DI CASSA (CS)		TOTALE PAGAMENTI (TP = PR+PC)		FONDO PLURIENNALE VINCOLATO (FPV)		TOTALE RESIDUI PASSIVI DA RIPORTARE (TR = EP+EC)	
<b>MISSIONE 15</b>	<b>Politiche per il lavoro e la formazione professionale</b>								
<b>1501 Programma 01</b>	<b>Servizi per lo sviluppo del mercato del lavoro</b>								
<b>Titolo 1</b>	<b>Spese correnti</b>	RS	0,00	PR	0,00	R	0,00	EP	0,00
		CP	0,00	PC	0,00	I	0,00	ECP	0,00
		CS	0,00	TP	0,00	FPV	0,00	TR	0,00
<b>Titolo 2</b>	<b>Spese in conto capitale</b>	RS	0,00	PR	0,00	R	0,00	EP	0,00
		CP	0,00	PC	0,00	I	0,00	ECP	0,00
		CS	0,00	TP	0,00	FPV	0,00	TR	0,00
<b>Titolo 3</b>	<b>Spese per incremento di attività finanziarie</b>	RS	0,00	PR	0,00	R	0,00	EP	0,00
		CP	0,00	PC	0,00	I	0,00	ECP	0,00
		CS	0,00	TP	0,00	FPV	0,00	TR	0,00
<b>Totale Programma 01</b>	<b>Servizi per lo sviluppo del mercato del lavoro</b>	<b>RS</b>	<b>0,00</b>	<b>PR</b>	<b>0,00</b>	<b>R</b>	<b>0,00</b>	<b>EP</b>	<b>0,00</b>
		<b>CP</b>	<b>0,00</b>	<b>PC</b>	<b>0,00</b>	<b>I</b>	<b>0,00</b>	<b>ECP</b>	<b>0,00</b>
		<b>CS</b>	<b>0,00</b>	<b>TP</b>	<b>0,00</b>	<b>FPV</b>	<b>0,00</b>	<b>TR</b>	<b>0,00</b>
<b>1502 Programma 02</b>	<b>Formazione professionale</b>								
<b>Titolo 1</b>	<b>Spese correnti</b>	RS	0,00	PR	0,00	R	0,00	EP	0,00
		CP	0,00	PC	0,00	I	0,00	ECP	0,00
		CS	0,00	TP	0,00	FPV	0,00	TR	0,00
<b>Titolo 2</b>	<b>Spese in conto capitale</b>	RS	0,00	PR	0,00	R	0,00	EP	0,00
		CP	0,00	PC	0,00	I	0,00	ECP	0,00
		CS	0,00	TP	0,00	FPV	0,00	TR	0,00
<b>Titolo 3</b>	<b>Spese per incremento di attività finanziarie</b>	RS	0,00	PR	0,00	R	0,00	EP	0,00
		CP	0,00	PC	0,00	I	0,00	ECP	0,00
		CS	0,00	TP	0,00	FPV	0,00	TR	0,00
<b>Totale Programma 02</b>	<b>Formazione professionale</b>	<b>RS</b>	<b>0,00</b>	<b>PR</b>	<b>0,00</b>	<b>R</b>	<b>0,00</b>	<b>EP</b>	<b>0,00</b>
		<b>CP</b>	<b>0,00</b>	<b>PC</b>	<b>0,00</b>	<b>I</b>	<b>0,00</b>	<b>ECP</b>	<b>0,00</b>
		<b>CS</b>	<b>0,00</b>	<b>TP</b>	<b>0,00</b>	<b>FPV</b>	<b>0,00</b>	<b>TR</b>	<b>0,00</b>
<b>1503 Programma 03</b>	<b>Sostegno all'occupazione</b>								
<b>Titolo 1</b>	<b>Spese correnti</b>	RS	0,00	PR	0,00	R	0,00	EP	0,00
		CP	0,00	PC	0,00	I	0,00	ECP	0,00
		CS	0,00	TP	0,00	FPV	0,00	TR	0,00



05/05/2023

**COMUNE DI SANT'ELPIDIO A MARE**  
(Esercizio 2022)**CONTO DEL BILANCIO - GESTIONE DELLE SPESE**

MISSIONE, PROGRAMMA, TITOLO	DENOMINAZIONE	RESIDUI PASSIVI AL 1/1/2022 (RS)		PAGAMENTI IN C/RESIDUI (PR)		RIACCERTAMENTI RESIDUI (R)				RESIDUI PASSIVI DA ESERCIZI PRECEDENTI (EP = RS-PR+R)	
		PREVISIONI DEFINITIVE DI COMPETENZA (CP)		PAGAMENTI IN C/COMPETENZA (PC)		IMPEGNI (I)		ECONOMIE DI COMPETENZA (ECP = CP-I-FPV)		RESIDUI PASSIVI DA ESERCIZI DI COMPETENZA (EC = I-PC)	
		PREVISIONI DEFINITIVE DI CASSA (CS)		TOTALE PAGAMENTI (TP = PR+PC)		FONDO PLURIENNALE VINCOLATO (FPV)				TOTALE RESIDUI PASSIVI DA RIPORTARE (TR = EP+EC)	
<b>Titolo 2</b>	<b>Spese in conto capitale</b>	RS	0,00	PR	0,00	R	0,00			EP	0,00
		CP	0,00	PC	0,00	I	0,00	ECP	0,00	EC	0,00
		CS	0,00	TP	0,00	FPV	0,00			TR	0,00
<b>Titolo 3</b>	<b>Spese per incremento di attività finanziarie</b>	RS	0,00	PR	0,00	R	0,00			EP	0,00
		CP	0,00	PC	0,00	I	0,00	ECP	0,00	EC	0,00
		CS	0,00	TP	0,00	FPV	0,00			TR	0,00
<b>Totale Programma 03</b>	<b>Sostegno all'occupazione</b>	RS	<b>0,00</b>	PR	<b>0,00</b>	R	<b>0,00</b>			EP	<b>0,00</b>
		CP	<b>0,00</b>	PC	<b>0,00</b>	I	<b>0,00</b>	ECP	<b>0,00</b>	EC	<b>0,00</b>
		CS	<b>0,00</b>	TP	<b>0,00</b>	FPV	<b>0,00</b>			TR	<b>0,00</b>
<b>TOTALE MISSIONE 15</b>	<b>Politiche per il lavoro e la formazione professionale</b>	RS	0,00	PR	0,00	R	0,00			EP	0,00
		CP	0,00	PC	0,00	I	0,00	ECP	0,00	EC	0,00
		CS	0,00	TP	0,00	FPV	0,00			TR	0,00





**COMUNE DI SANT'ELPIDIO A MARE**  
(Esercizio 2022)

05/05/2023

**CONTO DEL BILANCIO - GESTIONE DELLE SPESE**

MISSIONE, PROGRAMMA, TITOLO	DENOMINAZIONE	RESIDUI PASSIVI AL 1/1/2022 (RS)		PAGAMENTI IN C/RESIDUI (PR)		RIACCERTAMENTI RESIDUI (R)		RESIDUI PASSIVI DA ESERCIZI PRECEDENTI (EP = RS-PR+R)			
		PREVISIONI DEFINITIVE DI COMPETENZA (CP)		PAGAMENTI IN C/COMPETENZA (PC)		IMPEGNI (I)		ECONOMIE DI COMPETENZA (ECP = CP-I-FPV)		RESIDUI PASSIVI DA ESERCIZI DI COMPETENZA (EC = I-PC)	
		PREVISIONI DEFINITIVE DI CASSA (CS)		TOTALE PAGAMENTI (TP = PR+PC)		FONDO PLURIENNALE VINCOLATO (FPV)				TOTALE RESIDUI PASSIVI DA RIPORTARE (TR = EP+EC)	
<b>MISSIONE 16</b>	<b>Agricoltura, politiche agroalimentari e pesca</b>										
<b>1601 Programma 01</b>	<b>Sviluppo del settore agricolo e del sistema agroalimentare</b>										
<b>Titolo 1</b>	<b>Spese correnti</b>	RS	0,00	PR	0,00	R	0,00			EP	0,00
		CP	5.000,00	PC	2.500,00	I	4.998,80	ECP	1,20	EC	2.498,80
		CS	5.000,00	TP	2.500,00	FPV	0,00			TR	2.498,80
<b>Titolo 2</b>	<b>Spese in conto capitale</b>	RS	0,00	PR	0,00	R	0,00			EP	0,00
		CP	0,00	PC	0,00	I	0,00	ECP	0,00	EC	0,00
		CS	0,00	TP	0,00	FPV	0,00			TR	0,00
<b>Titolo 3</b>	<b>Spese per incremento di attività finanziarie</b>	RS	0,00	PR	0,00	R	0,00			EP	0,00
		CP	0,00	PC	0,00	I	0,00	ECP	0,00	EC	0,00
		CS	0,00	TP	0,00	FPV	0,00			TR	0,00
<b>Totale Programma 01</b>	<b>Sviluppo del settore agricolo e del sistema agroalimentare</b>	<b>RS</b>	<b>0,00</b>	<b>PR</b>	<b>0,00</b>	<b>R</b>	<b>0,00</b>			<b>EP</b>	<b>0,00</b>
		<b>CP</b>	<b>5.000,00</b>	<b>PC</b>	<b>2.500,00</b>	<b>I</b>	<b>4.998,80</b>	<b>ECP</b>	<b>1,20</b>	<b>EC</b>	<b>2.498,80</b>
		<b>CS</b>	<b>5.000,00</b>	<b>TP</b>	<b>2.500,00</b>	<b>FPV</b>	<b>0,00</b>			<b>TR</b>	<b>2.498,80</b>
<b>1602 Programma 02</b>	<b>Caccia e pesca</b>										
<b>Titolo 1</b>	<b>Spese correnti</b>	RS	0,00	PR	0,00	R	0,00			EP	0,00
		CP	0,00	PC	0,00	I	0,00	ECP	0,00	EC	0,00
		CS	0,00	TP	0,00	FPV	0,00			TR	0,00
<b>Titolo 2</b>	<b>Spese in conto capitale</b>	RS	0,00	PR	0,00	R	0,00			EP	0,00
		CP	0,00	PC	0,00	I	0,00	ECP	0,00	EC	0,00
		CS	0,00	TP	0,00	FPV	0,00			TR	0,00
<b>Titolo 3</b>	<b>Spese per incremento di attività finanziarie</b>	RS	0,00	PR	0,00	R	0,00			EP	0,00
		CP	0,00	PC	0,00	I	0,00	ECP	0,00	EC	0,00
		CS	0,00	TP	0,00	FPV	0,00			TR	0,00
<b>Totale Programma 02</b>	<b>Caccia e pesca</b>	<b>RS</b>	<b>0,00</b>	<b>PR</b>	<b>0,00</b>	<b>R</b>	<b>0,00</b>			<b>EP</b>	<b>0,00</b>
		<b>CP</b>	<b>0,00</b>	<b>PC</b>	<b>0,00</b>	<b>I</b>	<b>0,00</b>	<b>ECP</b>	<b>0,00</b>	<b>EC</b>	<b>0,00</b>
		<b>CS</b>	<b>0,00</b>	<b>TP</b>	<b>0,00</b>	<b>FPV</b>	<b>0,00</b>			<b>TR</b>	<b>0,00</b>
<b>TOTALE MISSIONE 16</b>	<b>Agricoltura, politiche agroalimentari e pesca</b>	<b>RS</b>	<b>0,00</b>	<b>PR</b>	<b>0,00</b>	<b>R</b>	<b>0,00</b>			<b>EP</b>	<b>0,00</b>
		<b>CP</b>	<b>5.000,00</b>	<b>PC</b>	<b>2.500,00</b>	<b>I</b>	<b>4.998,80</b>	<b>ECP</b>	<b>1,20</b>	<b>EC</b>	<b>2.498,80</b>
		<b>CS</b>	<b>5.000,00</b>	<b>TP</b>	<b>2.500,00</b>	<b>FPV</b>	<b>0,00</b>			<b>TR</b>	<b>2.498,80</b>



**COMUNE DI SANT'ELPIDIO A MARE**  
(Esercizio 2022)

05/05/2023

**CONTO DEL BILANCIO - GESTIONE DELLE SPESE**

MISSIONE, PROGRAMMA, TITOLO	DENOMINAZIONE	RESIDUI PASSIVI AL 1/1/2022 (RS)		PAGAMENTI IN C/RESIDUI (PR)		RIACCERTAMENTI RESIDUI (R)		RESIDUI PASSIVI DA ESERCIZI PRECEDENTI (EP = RS-PR+R)			
		PREVISIONI DEFINITIVE DI COMPETENZA (CP)		PAGAMENTI IN C/COMPETENZA (PC)		IMPEGNI (I)		ECONOMIE DI COMPETENZA (ECP = CP-I-FPV)		RESIDUI PASSIVI DA ESERCIZI DI COMPETENZA (EC = I-PC)	
		PREVISIONI DEFINITIVE DI CASSA (CS)		TOTALE PAGAMENTI (TP = PR+PC)		FONDO PLURIENNALE VINCOLATO (FPV)				TOTALE RESIDUI PASSIVI DA RIPORTARE (TR = EP+EC)	
<b>MISSIONE 17</b>	<b>Energia e diversificazione delle fonti energetiche</b>										
<b>1701 Programma 01</b>	<b>Fonti energetiche</b>										
<b>Titolo 1</b>	<b>Spese correnti</b>	RS	0,00	PR	0,00	R	0,00			EP	0,00
		CP	0,00	PC	0,00	I	0,00	ECP	0,00	EC	0,00
		CS	0,00	TP	0,00	FPV	0,00			TR	0,00
<b>Titolo 2</b>	<b>Spese in conto capitale</b>	RS	0,00	PR	0,00	R	0,00			EP	0,00
		CP	0,00	PC	0,00	I	0,00	ECP	0,00	EC	0,00
		CS	0,00	TP	0,00	FPV	0,00			TR	0,00
<b>Titolo 3</b>	<b>Spese per incremento di attività finanziarie</b>	RS	0,00	PR	0,00	R	0,00			EP	0,00
		CP	0,00	PC	0,00	I	0,00	ECP	0,00	EC	0,00
		CS	0,00	TP	0,00	FPV	0,00			TR	0,00
<b>Totale Programma 01</b>	<b>Fonti energetiche</b>	<b>RS</b>	<b>0,00</b>	<b>PR</b>	<b>0,00</b>	<b>R</b>	<b>0,00</b>			<b>EP</b>	<b>0,00</b>
		<b>CP</b>	<b>0,00</b>	<b>PC</b>	<b>0,00</b>	<b>I</b>	<b>0,00</b>	<b>ECP</b>	<b>0,00</b>	<b>EC</b>	<b>0,00</b>
		<b>CS</b>	<b>0,00</b>	<b>TP</b>	<b>0,00</b>	<b>FPV</b>	<b>0,00</b>			<b>TR</b>	<b>0,00</b>
<b>TOTALE MISSIONE 17</b>	<b>Energia e diversificazione delle fonti energetiche</b>	<b>RS</b>	<b>0,00</b>	<b>PR</b>	<b>0,00</b>	<b>R</b>	<b>0,00</b>			<b>EP</b>	<b>0,00</b>
		<b>CP</b>	<b>0,00</b>	<b>PC</b>	<b>0,00</b>	<b>I</b>	<b>0,00</b>	<b>ECP</b>	<b>0,00</b>	<b>EC</b>	<b>0,00</b>
		<b>CS</b>	<b>0,00</b>	<b>TP</b>	<b>0,00</b>	<b>FPV</b>	<b>0,00</b>			<b>TR</b>	<b>0,00</b>



**COMUNE DI SANT'ELPIDIO A MARE**  
(Esercizio 2022)

05/05/2023

**CONTO DEL BILANCIO - GESTIONE DELLE SPESE**

MISSIONE, PROGRAMMA, TITOLO	DENOMINAZIONE	RESIDUI PASSIVI AL 1/1/2022 (RS)		PAGAMENTI IN C/RESIDUI (PR)		RIACCERTAMENTI RESIDUI (R)		RESIDUI PASSIVI DA ESERCIZI PRECEDENTI (EP = RS-PR+R)	
		PREVISIONI DEFINITIVE DI COMPETENZA (CP)		PAGAMENTI IN C/COMPETENZA (PC)		IMPEGNI (I)		ECONOMIE DI COMPETENZA (ECP = CP-I-FPV)	
		PREVISIONI DEFINITIVE DI CASSA (CS)		TOTALE PAGAMENTI (TP = PR+PC)		FONDO PLURIENNALE VINCOLATO (FPV)		TOTALE RESIDUI PASSIVI DA RIPORTARE (TR = EP+EC)	
<b>MISSIONE 18</b>	<b>Relazioni con le altre autonomie territoriali e locali</b>								
<b>1801 Programma 01</b>	<b>Relazioni finanziarie con le altre autonomie territoriali</b>								
<b>Titolo 1</b>	<b>Spese correnti</b>	RS	0,00	PR	0,00	R	0,00	EP	0,00
		CP	0,00	PC	0,00	I	0,00	ECP	0,00
		CS	0,00	TP	0,00	FPV	0,00		0,00
<b>Titolo 2</b>	<b>Spese in conto capitale</b>	RS	0,00	PR	0,00	R	0,00	EP	0,00
		CP	0,00	PC	0,00	I	0,00	ECP	0,00
		CS	0,00	TP	0,00	FPV	0,00		0,00
<b>Titolo 3</b>	<b>Spese per incremento di attività finanziarie</b>	RS	0,00	PR	0,00	R	0,00	EP	0,00
		CP	0,00	PC	0,00	I	0,00	ECP	0,00
		CS	0,00	TP	0,00	FPV	0,00		0,00
<b>Totale Programma 01</b>	<b>Relazioni finanziarie con le altre autonomie territoriali</b>	<b>RS</b>	<b>0,00</b>	<b>PR</b>	<b>0,00</b>	<b>R</b>	<b>0,00</b>	<b>EP</b>	<b>0,00</b>
		<b>CP</b>	<b>0,00</b>	<b>PC</b>	<b>0,00</b>	<b>I</b>	<b>0,00</b>	<b>ECP</b>	<b>0,00</b>
		<b>CS</b>	<b>0,00</b>	<b>TP</b>	<b>0,00</b>	<b>FPV</b>	<b>0,00</b>	<b>TR</b>	<b>0,00</b>
<b>TOTALE MISSIONE 18</b>	<b>Relazioni con le altre autonomie territoriali e locali</b>	<b>RS</b>	<b>0,00</b>	<b>PR</b>	<b>0,00</b>	<b>R</b>	<b>0,00</b>	<b>EP</b>	<b>0,00</b>
		<b>CP</b>	<b>0,00</b>	<b>PC</b>	<b>0,00</b>	<b>I</b>	<b>0,00</b>	<b>ECP</b>	<b>0,00</b>
		<b>CS</b>	<b>0,00</b>	<b>TP</b>	<b>0,00</b>	<b>FPV</b>	<b>0,00</b>	<b>TR</b>	<b>0,00</b>



**COMUNE DI SANT'ELPIDIO A MARE**  
(Esercizio 2022)

05/05/2023

**CONTO DEL BILANCIO - GESTIONE DELLE SPESE**

MISSIONE, PROGRAMMA, TITOLO	DENOMINAZIONE	RESIDUI PASSIVI AL 1/1/2022 (RS)		PAGAMENTI IN C/RESIDUI (PR)		RIACCERTAMENTI RESIDUI (R)		RESIDUI PASSIVI DA ESERCIZI PRECEDENTI (EP = RS-PR+R)	
		PREVISIONI DEFINITIVE DI COMPETENZA (CP)		PAGAMENTI IN C/COMPETENZA (PC)		IMPEGNI (I)		ECONOMIE DI COMPETENZA (ECP = CP-I-FPV)	
		PREVISIONI DEFINITIVE DI CASSA (CS)		TOTALE PAGAMENTI (TP = PR+PC)		FONDO PLURIENNALE VINCOLATO (FPV)		TOTALE RESIDUI PASSIVI DA RIPORTARE (TR = EP+EC)	
<b>MISSIONE</b> 19	<b>Relazioni internazionali</b>								
<b>1901 Programma</b> 01	<b>Relazioni internazionali e Cooperazione allo sviluppo</b>								
<b>Titolo 1</b>	<b>Spese correnti</b>	RS	0,00	PR	0,00	R	0,00	EP	0,00
		CP	0,00	PC	0,00	I	0,00	ECP	0,00
		CS	0,00	TP	0,00	FPV	0,00		0,00
<b>Titolo 2</b>	<b>Spese in conto capitale</b>	RS	0,00	PR	0,00	R	0,00	EP	0,00
		CP	0,00	PC	0,00	I	0,00	ECP	0,00
		CS	0,00	TP	0,00	FPV	0,00		0,00
<b>Titolo 3</b>	<b>Spese per incremento di attività finanziarie</b>	RS	0,00	PR	0,00	R	0,00	EP	0,00
		CP	0,00	PC	0,00	I	0,00	ECP	0,00
		CS	0,00	TP	0,00	FPV	0,00		0,00
<b>Totale Programma</b> 01	<b>Relazioni internazionali e Cooperazione allo sviluppo</b>	<b>RS</b>	<b>0,00</b>	<b>PR</b>	<b>0,00</b>	<b>R</b>	<b>0,00</b>	<b>EP</b>	<b>0,00</b>
		<b>CP</b>	<b>0,00</b>	<b>PC</b>	<b>0,00</b>	<b>I</b>	<b>0,00</b>	<b>ECP</b>	<b>0,00</b>
		<b>CS</b>	<b>0,00</b>	<b>TP</b>	<b>0,00</b>	<b>FPV</b>	<b>0,00</b>	<b>TR</b>	<b>0,00</b>
<b>TOTALE MISSIONE</b> 19	<b>Relazioni internazionali</b>	<b>RS</b>	<b>0,00</b>	<b>PR</b>	<b>0,00</b>	<b>R</b>	<b>0,00</b>	<b>EP</b>	<b>0,00</b>
		<b>CP</b>	<b>0,00</b>	<b>PC</b>	<b>0,00</b>	<b>I</b>	<b>0,00</b>	<b>ECP</b>	<b>0,00</b>
		<b>CS</b>	<b>0,00</b>	<b>TP</b>	<b>0,00</b>	<b>FPV</b>	<b>0,00</b>	<b>TR</b>	<b>0,00</b>



**COMUNE DI SANT'ELPIDIO A MARE**  
(Esercizio 2022)

05/05/2023

**CONTO DEL BILANCIO - GESTIONE DELLE SPESE**

MISSIONE, PROGRAMMA, TITOLO	DENOMINAZIONE	RESIDUI PASSIVI AL 1/1/2022 (RS)		PAGAMENTI IN C/RESIDUI (PR)		RIACCERTAMENTI RESIDUI (R)		RESIDUI PASSIVI DA ESERCIZI PRECEDENTI (EP = RS-PR+R)	
		PREVISIONI DEFINITIVE DI COMPETENZA (CP)		PAGAMENTI IN C/COMPETENZA (PC)		IMPEGNI (I)		ECONOMIE DI COMPETENZA (ECP = CP-I-FPV)	
		PREVISIONI DEFINITIVE DI CASSA (CS)		TOTALE PAGAMENTI (TP = PR+PC)		FONDO PLURIENNALE VINCOLATO (FPV)		TOTALE RESIDUI PASSIVI DA RIPORTARE (TR = EP+EC)	
<b>MISSIONE 20</b>	<b>Fondi da ripartire</b>								
<b>2001 Programma 01</b>	<b>Fondo di riserva</b>								
<b>Titolo 1</b>	<b>Spese correnti</b>	RS	0,00	PR	0,00	R	0,00	EP	0,00
		CP	70.000,00	PC	0,00	I	0,00	ECP	70.000,00
		CS	150.000,00	TP	0,00	FPV	0,00		0,00
<b>Titolo 2</b>	<b>Spese in conto capitale</b>	RS	0,00	PR	0,00	R	0,00	EP	0,00
		CP	0,00	PC	0,00	I	0,00	ECP	0,00
		CS	0,00	TP	0,00	FPV	0,00		0,00
<b>Totale Programma 01</b>	<b>Fondo di riserva</b>	<b>RS</b>	<b>0,00</b>	<b>PR</b>	<b>0,00</b>	<b>R</b>	<b>0,00</b>	<b>EP</b>	<b>0,00</b>
		<b>CP</b>	<b>70.000,00</b>	<b>PC</b>	<b>0,00</b>	<b>I</b>	<b>0,00</b>	<b>ECP</b>	<b>70.000,00</b>
		<b>CS</b>	<b>150.000,00</b>	<b>TP</b>	<b>0,00</b>	<b>FPV</b>	<b>0,00</b>	<b>TR</b>	<b>0,00</b>
<b>2002 Programma 02</b>	<b>Fondo crediti di dubbia esigibilità</b>								
<b>Titolo 1</b>	<b>Spese correnti</b>	RS	0,00	PR	0,00	R	0,00	EP	0,00
		CP	776.607,21	PC	0,00	I	0,00	ECP	776.607,21
		CS	0,00	TP	0,00	FPV	0,00		0,00
<b>Titolo 2</b>	<b>Spese in conto capitale</b>	RS	0,00	PR	0,00	R	0,00	EP	0,00
		CP	0,00	PC	0,00	I	0,00	ECP	0,00
		CS	0,00	TP	0,00	FPV	0,00		0,00
<b>Totale Programma 02</b>	<b>Fondo crediti di dubbia esigibilità</b>	<b>RS</b>	<b>0,00</b>	<b>PR</b>	<b>0,00</b>	<b>R</b>	<b>0,00</b>	<b>EP</b>	<b>0,00</b>
		<b>CP</b>	<b>776.607,21</b>	<b>PC</b>	<b>0,00</b>	<b>I</b>	<b>0,00</b>	<b>ECP</b>	<b>776.607,21</b>
		<b>CS</b>	<b>0,00</b>	<b>TP</b>	<b>0,00</b>	<b>FPV</b>	<b>0,00</b>	<b>TR</b>	<b>0,00</b>
<b>2003 Programma 03</b>	<b>Altri fondi</b>								
<b>Titolo 1</b>	<b>Spese correnti</b>	RS	0,00	PR	0,00	R	0,00	EP	0,00
		CP	325.282,65	PC	0,00	I	0,00	ECP	325.282,65
		CS	0,00	TP	0,00	FPV	0,00		0,00
<b>Titolo 2</b>	<b>Spese in conto capitale</b>	RS	0,00	PR	0,00	R	0,00	EP	0,00
		CP	0,00	PC	0,00	I	0,00	ECP	0,00
		CS	0,00	TP	0,00	FPV	0,00		0,00
<b>Titolo 4</b>	<b>Rimborso prestiti</b>	RS	0,00	PR	0,00	R	0,00	EP	0,00
		CP	435.929,57	PC	0,00	I	0,00	ECP	435.929,57
		CS	0,00	TP	0,00	FPV	0,00		0,00

05/05/2023



**COMUNE DI SANT'ELPIDIO A MARE**  
(Esercizio 2022)

**CONTO DEL BILANCIO - GESTIONE DELLE SPESE**

MISSIONE, PROGRAMMA, TITOLO	DENOMINAZIONE	RESIDUI PASSIVI AL 1/1/2022 (RS)		PAGAMENTI IN C/RESIDUI (PR)		RIACCERTAMENTI RESIDUI (R)		RESIDUI PASSIVI DA ESERCIZI PRECEDENTI (EP = RS-PR+R)			
		PREVISIONI DEFINITIVE DI COMPETENZA (CP)		PAGAMENTI IN C/COMPETENZA (PC)		IMPEGNI (I)		ECONOMIE DI COMPETENZA (ECP = CP-I-FPV)		RESIDUI PASSIVI DA ESERCIZI DI COMPETENZA (EC = I-PC)	
		PREVISIONI DEFINITIVE DI CASSA (CS)		TOTALE PAGAMENTI (TP = PR+PC)		FONDO PLURIENNALE VINCOLATO (FPV)				TOTALE RESIDUI PASSIVI DA RIPORTARE (TR = EP+EC)	
Totale Programma 03	Altri fondi	RS	0,00	PR	0,00	R	0,00	EP	0,00		
		CP	761.212,22	PC	0,00	I	0,00	ECP	761.212,22	EC	0,00
		CS	0,00	TP	0,00	FPV	0,00			TR	0,00
TOTALE MISSIONE 20	Fondi da ripartire	RS	0,00	PR	0,00	R	0,00	EP	0,00		
		CP	1.607.819,43	PC	0,00	I	0,00	ECP	1.607.819,43	EC	0,00
		CS	150.000,00	TP	0,00	FPV	0,00			TR	0,00



**COMUNE DI SANT'ELPIDIO A MARE**  
(Esercizio 2022)

05/05/2023

**CONTO DEL BILANCIO - GESTIONE DELLE SPESE**

MISSIONE, PROGRAMMA, TITOLO	DENOMINAZIONE	RESIDUI PASSIVI AL 1/1/2022 (RS)		PAGAMENTI IN C/RESIDUI (PR)		RIACCERTAMENTI RESIDUI (R)		RESIDUI PASSIVI DA ESERCIZI PRECEDENTI (EP = RS-PR+R)	
		PREVISIONI DEFINITIVE DI COMPETENZA (CP)		PAGAMENTI IN C/COMPETENZA (PC)		IMPEGNI (I)		ECONOMIE DI COMPETENZA (ECP = CP-I-FPV)	
		PREVISIONI DEFINITIVE DI CASSA (CS)		TOTALE PAGAMENTI (TP = PR+PC)		FONDO PLURIENNALE VINCOLATO (FPV)		TOTALE RESIDUI PASSIVI DA RIPORTARE (TR = EP+EC)	
<b>MISSIONE 50</b>	<b>Debito pubblico</b>								
<b>5001 Programma 01</b>	<b>Quota interessi ammortamento mutui e prestiti obbligazionari</b>								
<b>Titolo 1</b>	<b>Spese correnti</b>	RS	0,00	PR	0,00	R	0,00	EP	0,00
		CP	0,00	PC	0,00	I	0,00	ECP	0,00
		CS	0,00	TP	0,00	FPV	0,00	TR	0,00
<b>Totale Programma 01</b>	<b>Quota interessi ammortamento mutui e prestiti obbligazionari</b>	RS	<b>0,00</b>	PR	<b>0,00</b>	R	<b>0,00</b>	EP	<b>0,00</b>
		CP	<b>0,00</b>	PC	<b>0,00</b>	I	<b>0,00</b>	ECP	<b>0,00</b>
		CS	<b>0,00</b>	TP	<b>0,00</b>	FPV	<b>0,00</b>	TR	<b>0,00</b>
<b>5002 Programma 02</b>	<b>Quota capitale ammortamento mutui e prestiti obbligazionari</b>								
<b>Titolo 4</b>	<b>Rimborso prestiti</b>	RS	111,00	PR	0,00	R	-111,00	EP	0,00
		CP	355.374,62	PC	290.867,43	I	290.867,43	ECP	64.507,19
		CS	316.695,62	TP	290.867,43	FPV	0,00	TR	0,00
<b>Totale Programma 02</b>	<b>Quota capitale ammortamento mutui e prestiti obbligazionari</b>	RS	<b>111,00</b>	PR	<b>0,00</b>	R	<b>-111,00</b>	EP	<b>0,00</b>
		CP	<b>355.374,62</b>	PC	<b>290.867,43</b>	I	<b>290.867,43</b>	ECP	<b>64.507,19</b>
		CS	<b>316.695,62</b>	TP	<b>290.867,43</b>	FPV	<b>0,00</b>	TR	<b>0,00</b>
<b>TOTALE MISSIONE 50</b>	<b>Debito pubblico</b>	RS	<b>111,00</b>	PR	<b>0,00</b>	R	<b>-111,00</b>	EP	<b>0,00</b>
		CP	<b>355.374,62</b>	PC	<b>290.867,43</b>	I	<b>290.867,43</b>	ECP	<b>64.507,19</b>
		CS	<b>316.695,62</b>	TP	<b>290.867,43</b>	FPV	<b>0,00</b>	TR	<b>0,00</b>



**COMUNE DI SANT'ELPIDIO A MARE**  
(Esercizio 2022)

05/05/2023

**CONTO DEL BILANCIO - GESTIONE DELLE SPESE**

MISSIONE, PROGRAMMA, TITOLO	DENOMINAZIONE	RESIDUI PASSIVI AL 1/1/2022 (RS)		PAGAMENTI IN C/RESIDUI (PR)		RIACCERTAMENTI RESIDUI (R)		RESIDUI PASSIVI DA ESERCIZI PRECEDENTI (EP = RS-PR+R)	
		PREVISIONI DEFINITIVE DI COMPETENZA (CP)		PAGAMENTI IN C/COMPETENZA (PC)		IMPEGNI (I)		ECONOMIE DI COMPETENZA (ECP = CP-I-FPV)	
		PREVISIONI DEFINITIVE DI CASSA (CS)		TOTALE PAGAMENTI (TP = PR+PC)		FONDO PLURIENNALE VINCOLATO (FPV)		TOTALE RESIDUI PASSIVI DA RIPORTARE (TR = EP+EC)	
<b>MISSIONE 60</b>	<b>Anticipazioni finanziarie</b>								
<b>6001 Programma 01</b>	<b>Restituzione anticipazioni di tesoreria</b>								
<b>Titolo 1</b>	<b>Spese correnti</b>	RS	0,00	PR	0,00	R	0,00	EP	0,00
		CP	0,00	PC	0,00	I	0,00	ECP	0,00
		CS	0,00	TP	0,00	FPV	0,00		0,00
<b>Titolo 5</b>	<b>Chiusura Anticipazioni ricevute da istituto tesoriere/cassie</b>	RS	0,00	PR	0,00	R	0,00	EP	0,00
		CP	8.194.123,16	PC	7.390.610,56	I	7.390.610,56	ECP	803.512,60
		CS	8.194.123,16	TP	7.390.610,56	FPV	0,00		0,00
<b>Totale Programma 01</b>	<b>Restituzione anticipazioni di tesoreria</b>	<b>RS</b>	<b>0,00</b>	<b>PR</b>	<b>0,00</b>	<b>R</b>	<b>0,00</b>	<b>EP</b>	<b>0,00</b>
		<b>CP</b>	<b>8.194.123,16</b>	<b>PC</b>	<b>7.390.610,56</b>	<b>I</b>	<b>7.390.610,56</b>	<b>ECP</b>	<b>803.512,60</b>
		<b>CS</b>	<b>8.194.123,16</b>	<b>TP</b>	<b>7.390.610,56</b>	<b>FPV</b>	<b>0,00</b>		<b>0,00</b>
<b>TOTALE MISSIONE 60</b>	<b>Anticipazioni finanziarie</b>	<b>RS</b>	<b>0,00</b>	<b>PR</b>	<b>0,00</b>	<b>R</b>	<b>0,00</b>	<b>EP</b>	<b>0,00</b>
		<b>CP</b>	<b>8.194.123,16</b>	<b>PC</b>	<b>7.390.610,56</b>	<b>I</b>	<b>7.390.610,56</b>	<b>ECP</b>	<b>803.512,60</b>
		<b>CS</b>	<b>8.194.123,16</b>	<b>TP</b>	<b>7.390.610,56</b>	<b>FPV</b>	<b>0,00</b>		<b>0,00</b>





**COMUNE DI SANT'ELPIDIO A MARE**  
(Esercizio 2022)

05/05/2023

**CONTO DEL BILANCIO - GESTIONE DELLE SPESE**

MISSIONE, PROGRAMMA, TITOLO	DENOMINAZIONE	RESIDUI PASSIVI AL 1/1/2022 (RS)		PAGAMENTI IN C/RESIDUI (PR)		RIACCERTAMENTI RESIDUI (R)		RESIDUI PASSIVI DA ESERCIZI PRECEDENTI (EP = RS-PR+R)	
		PREVISIONI DEFINITIVE DI COMPETENZA (CP)		PAGAMENTI IN C/COMPETENZA (PC)		IMPEGNI (I)		ECONOMIE DI COMPETENZA (ECP = CP-I-FPV)	
		PREVISIONI DEFINITIVE DI CASSA (CS)		TOTALE PAGAMENTI (TP = PR+PC)		FONDO PLURIENNALE VINCOLATO (FPV)		TOTALE RESIDUI PASSIVI DA RIPORTARE (TR = EP+EC)	
<b>MISSIONE</b> 99	<b>Servizi per conto terzi</b>								
<b>9901 Programma</b> 01	<b>Servizi per conto terzi e Partite di giro</b>								
<b>Titolo 7</b>	<b>Spese per conto terzi e partite di giro</b>	RS	122.496,06	PR	86.832,78	R	0,00	EP	35.663,28
		CP	9.720.500,00	PC	8.168.558,83	I	8.194.389,13	ECP	1.526.110,87
		CS	9.842.996,06	TP	8.255.391,61	FPV	0,00	TR	61.493,58
<b>Totale Programma</b> 01	<b>Servizi per conto terzi e Partite di giro</b>	RS	<b>122.496,06</b>	PR	<b>86.832,78</b>	R	<b>0,00</b>	EP	<b>35.663,28</b>
		CP	<b>9.720.500,00</b>	PC	<b>8.168.558,83</b>	I	<b>8.194.389,13</b>	ECP	<b>1.526.110,87</b>
		CS	<b>9.842.996,06</b>	TP	<b>8.255.391,61</b>	FPV	<b>0,00</b>	TR	<b>61.493,58</b>
<b>9902 Programma</b> 02	<b>Anticipazioni per il finanziamento del sistema sanitario nazionale</b>								
<b>Titolo 7</b>	<b>Spese per conto terzi e partite di giro</b>	RS	0,00	PR	0,00	R	0,00	EP	0,00
		CP	0,00	PC	0,00	I	0,00	ECP	0,00
		CS	0,00	TP	0,00	FPV	0,00	TR	0,00
<b>Totale Programma</b> 02	<b>Anticipazioni per il finanziamento del sistema sanitario nazionale</b>	RS	<b>0,00</b>	PR	<b>0,00</b>	R	<b>0,00</b>	EP	<b>0,00</b>
		CP	<b>0,00</b>	PC	<b>0,00</b>	I	<b>0,00</b>	ECP	<b>0,00</b>
		CS	<b>0,00</b>	TP	<b>0,00</b>	FPV	<b>0,00</b>	TR	<b>0,00</b>
<b>TOTALE MISSIONE</b> 99	<b>Servizi per conto terzi</b>	RS	<b>122.496,06</b>	PR	<b>86.832,78</b>	R	<b>0,00</b>	EP	<b>35.663,28</b>
		CP	<b>9.720.500,00</b>	PC	<b>8.168.558,83</b>	I	<b>8.194.389,13</b>	ECP	<b>1.526.110,87</b>
		CS	<b>9.842.996,06</b>	TP	<b>8.255.391,61</b>	FPV	<b>0,00</b>	TR	<b>61.493,58</b>
	<b>TOTALE MISSIONI</b>	RS	<b>7.940.853,62</b>	PR	<b>4.804.076,07</b>	R	<b>-2.260.114,09</b>	EP	<b>876.663,46</b>
		CP	<b>79.295.596,05</b>	PC	<b>26.752.235,65</b>	I	<b>31.305.308,66</b>	ECP	<b>44.988.662,60</b>
		CS	<b>67.758.879,70</b>	TP	<b>31.556.311,72</b>	FPV	<b>3.001.624,79</b>	TR	<b>5.429.736,47</b>
	<b>TOTALE GENERALE DELLE SPESE</b>	RS	<b>7.940.853,62</b>	PR	<b>4.804.076,07</b>	R	<b>-2.260.114,09</b>	EP	<b>876.663,46</b>
		CP	<b>79.295.596,05</b>	PC	<b>26.752.235,65</b>	I	<b>31.305.308,66</b>	ECP	<b>44.988.662,60</b>
		CS	<b>67.758.879,70</b>	TP	<b>31.556.311,72</b>	FPV	<b>3.001.624,79</b>	TR	<b>5.429.736,47</b>



05/05/2023

**COMUNE DI SANT'ELPIDIO A MARE**  
(Esercizio 2022)**CONTO DEL BILANCIO - RIEPILOGO GENERALE DELLE SPESE PER MISSIONI**

MISSIONE, PROGRAMMA, TITOLO	DENOMINAZIONE	RESIDUI PASSIVI AL 1/1/2022 (RS)		PAGAMENTI IN C/RESIDUI (PR)		RIACCERTAMENTI RESIDUI (R)		RESIDUI PASSIVI DA ESERCIZI PRECEDENTI (EP = RS-PR+R)			
		PREVISIONI DEFINITIVE DI COMPETENZA (CP)		PAGAMENTI IN C/COMPETENZA (PC)		IMPEGNI (I)		ECONOMIE DI COMPETENZA (ECP = CP-I-FPV)		RESIDUI PASSIVI DA ESERCIZI DI COMPETENZA (EC = I-PC)	
		PREVISIONI DEFINITIVE DI CASSA (CS)		TOTALE PAGAMENTI (TP = PR+PC)		FONDO PLURIENNALE VINCOLATO (FPV)				TOTALE RESIDUI PASSIVI DA RIPORTARE (TR = EP+EC)	
<b>DISAVANZO DI AMMINISTRAZIONE</b>		CP	0,00								
<b>MISSIONE 01</b>	<b>Servizi istituzionali, generali e di gestione</b>	RS	2.959.492,15	PR	1.277.863,45	R	-1.198.648,78			EP	482.979,92
		CP	25.590.651,16	PC	3.870.234,34	I	5.123.488,08	ECP	19.186.253,21	EC	1.253.253,74
		CS	28.150.922,01	TP	5.148.097,79	FPV	1.280.909,87			TR	1.736.233,66
<b>MISSIONE 02</b>	<b>Giustizia</b>	RS	6.855,48	PR	5.373,18	R	-1.138,30			EP	344,00
		CP	22.450,00	PC	12.307,45	I	19.532,96	ECP	2.917,04	EC	7.225,51
		CS	29.305,48	TP	17.680,63	FPV	0,00			TR	7.569,51
<b>MISSIONE 03</b>	<b>Ordine pubblico e sicurezza</b>	RS	346.181,10	PR	250.921,41	R	-63.852,30			EP	31.407,39
		CP	932.186,82	PC	687.134,76	I	847.820,52	ECP	42.771,94	EC	160.685,76
		CS	1.282.778,42	TP	938.056,17	FPV	41.594,36			TR	192.093,15
<b>MISSIONE 04</b>	<b>Istruzione e diritto allo studio</b>	RS	267.804,40	PR	247.968,21	R	-14.011,86			EP	5.824,33
		CP	15.054.673,34	PC	874.533,53	I	1.295.606,67	ECP	13.759.066,67	EC	421.073,14
		CS	1.723.634,64	TP	1.122.501,74	FPV	0,00			TR	426.897,47
<b>MISSIONE 05</b>	<b>Tutela e valorizzazione dei beni e delle attività culturali</b>	RS	184.861,67	PR	131.984,06	R	-11.743,36			EP	41.134,25
		CP	2.008.590,12	PC	386.528,44	I	575.681,44	ECP	839.751,62	EC	189.153,00
		CS	1.600.294,73	TP	518.512,50	FPV	593.157,06			TR	230.287,25
<b>MISSIONE 06</b>	<b>Politiche giovanili, sport e tempo libero</b>	RS	346.734,46	PR	200.141,62	R	-73.135,25			EP	73.457,59
		CP	3.921.341,23	PC	323.676,62	I	427.714,59	ECP	2.893.195,95	EC	104.037,97
		CS	2.860.107,36	TP	523.818,24	FPV	600.430,69			TR	177.495,56
<b>MISSIONE 07</b>	<b>Turismo</b>	RS	34.009,44	PR	30.534,82	R	-3.474,62			EP	0,00
		CP	91.596,15	PC	18.481,92	I	90.976,95	ECP	619,20	EC	72.495,03
		CS	125.605,59	TP	49.016,74	FPV	0,00			TR	72.495,03



**COMUNE DI SANT'ELPIDIO A MARE**  
(Esercizio 2022)

05/05/2023

**CONTO DEL BILANCIO - RIEPILOGO GENERALE DELLE SPESE PER MISSIONI**

MISSIONE, PROGRAMMA, TITOLO	DENOMINAZIONE	RESIDUI PASSIVI AL 1/1/2022 (RS)		PAGAMENTI IN C/RESIDUI (PR)		RIACCERTAMENTI RESIDUI (R)		RESIDUI PASSIVI DA ESERCIZI PRECEDENTI (EP = RS-PR+R)			
		PREVISIONI DEFINITIVE DI COMPETENZA (CP)		PAGAMENTI IN C/COMPETENZA (PC)		IMPEGNI (I)		ECONOMIE DI COMPETENZA (ECP = CP-I-FPV)		RESIDUI PASSIVI DA ESERCIZI DI COMPETENZA (EC = I-PC)	
		PREVISIONI DEFINITIVE DI CASSA (CS)		TOTALE PAGAMENTI (TP = PR+PC)		FONDO PLURIENNALE VINCOLATO (FPV)				TOTALE RESIDUI PASSIVI DA RIPORTARE (TR = EP+EC)	
<b>MISSIONE 08</b>	<b>Assetto del territorio ed edilizia abitativa</b>	RS	379.040,26	PR	96.083,14	R	-262.330,99		EP	20.626,13	
		CP	1.641.306,90	PC	359.575,07	I	504.752,89	ECP	1.054.403,03	EC	145.177,82
		CS	1.037.795,16	TP	455.658,21	FPV	82.150,98			TR	165.803,95
<b>MISSIONE 09</b>	<b>Sviluppo sostenibile e tutela del territorio e dell'ambiente</b>	RS	863.897,28	PR	611.828,31	R	-234.465,15		EP	17.603,82	
		CP	2.274.289,82	PC	1.644.332,35	I	2.184.357,83	ECP	49.931,99	EC	540.025,48
		CS	3.125.187,10	TP	2.256.160,66	FPV	40.000,00			TR	557.629,30
<b>MISSIONE 10</b>	<b>Trasporti e diritto alla mobilità</b>	RS	688.569,97	PR	535.949,54	R	-110.274,63		EP	42.345,80	
		CP	3.049.333,34	PC	1.001.019,71	I	1.182.420,69	ECP	1.615.577,74	EC	181.400,98
		CS	3.737.903,31	TP	1.536.969,25	FPV	251.334,91			TR	223.746,78
<b>MISSIONE 11</b>	<b>Soccorso civile</b>	RS	31.621,27	PR	8.748,99	R	-8.799,58		EP	14.072,70	
		CP	165.510,00	PC	96.762,79	I	106.092,36	ECP	59.417,64	EC	9.329,57
		CS	197.131,27	TP	105.511,78	FPV	0,00			TR	23.402,27
<b>MISSIONE 12</b>	<b>Diritti sociali, politiche sociali e famiglia</b>	RS	1.610.598,20	PR	1.287.853,24	R	-212.716,71		EP	110.028,25	
		CP	4.536.706,62	PC	1.514.079,83	I	2.944.548,92	ECP	1.480.110,78	EC	1.430.469,09
		CS	5.156.676,57	TP	2.801.933,07	FPV	112.046,92			TR	1.540.497,34
<b>MISSIONE 13</b>	<b>Tutela della salute</b>	RS	0,00	PR	0,00	R	0,00		EP	0,00	
		CP	34.100,00	PC	34.099,00	I	34.099,00	ECP	1,00	EC	0,00
		CS	34.099,00	TP	34.099,00	FPV	0,00			TR	0,00
<b>MISSIONE 14</b>	<b>Sviluppo economico e competitività</b>	RS	98.580,88	PR	31.993,32	R	-65.411,56		EP	1.176,00	
		CP	90.043,34	PC	76.933,02	I	87.349,84	ECP	2.693,50	EC	10.416,82
		CS	188.624,22	TP	108.926,34	FPV	0,00			TR	11.592,82
<b>MISSIONE 15</b>	<b>Politiche per il lavoro e la formazione professionale</b>	RS	0,00	PR	0,00	R	0,00		EP	0,00	
		CP	0,00	PC	0,00	I	0,00	ECP	0,00	EC	0,00
		CS	0,00	TP	0,00	FPV	0,00			TR	0,00



**COMUNE DI SANT'ELPIDIO A MARE**  
(Esercizio 2022)

05/05/2023

**CONTO DEL BILANCIO - RIEPILOGO GENERALE DELLE SPESE PER MISSIONI**

MISSIONE, PROGRAMMA, TITOLO	DENOMINAZIONE	RESIDUI PASSIVI AL 1/1/2022 (RS)		PAGAMENTI IN C/RESIDUI (PR)		RIACCERTAMENTI RESIDUI (R)		RESIDUI PASSIVI DA ESERCIZI PRECEDENTI (EP = RS-PR+R)			
		PREVISIONI DEFINITIVE DI COMPETENZA (CP)		PAGAMENTI IN C/COMPETENZA (PC)		IMPEGNI (I)		ECONOMIE DI COMPETENZA (ECP = CP-I-FPV)		RESIDUI PASSIVI DA ESERCIZI DI COMPETENZA (EC = I-PC)	
		PREVISIONI DEFINITIVE DI CASSA (CS)		TOTALE PAGAMENTI (TP = PR+PC)		FONDO PLURIENNALE VINCOLATO (FPV)				TOTALE RESIDUI PASSIVI DA RIPORTARE (TR = EP+EC)	
<b>MISSIONE 16</b>	<b>Agricoltura, politiche agroalimentari e pesca</b>	RS	0,00	PR	0,00	R	0,00			EP	0,00
		CP	5.000,00	PC	2.500,00	I	4.998,80	ECP	1,20	EC	2.498,80
		CS	5.000,00	TP	2.500,00	FPV	0,00			TR	2.498,80
<b>MISSIONE 17</b>	<b>Energia e diversificazione delle fonti energetiche</b>	RS	0,00	PR	0,00	R	0,00			EP	0,00
		CP	0,00	PC	0,00	I	0,00	ECP	0,00	EC	0,00
		CS	0,00	TP	0,00	FPV	0,00			TR	0,00
<b>MISSIONE 18</b>	<b>Relazioni con le altre autonomie territoriali e locali</b>	RS	0,00	PR	0,00	R	0,00			EP	0,00
		CP	0,00	PC	0,00	I	0,00	ECP	0,00	EC	0,00
		CS	0,00	TP	0,00	FPV	0,00			TR	0,00
<b>MISSIONE 19</b>	<b>Relazioni internazionali</b>	RS	0,00	PR	0,00	R	0,00			EP	0,00
		CP	0,00	PC	0,00	I	0,00	ECP	0,00	EC	0,00
		CS	0,00	TP	0,00	FPV	0,00			TR	0,00
<b>MISSIONE 20</b>	<b>Fondi da ripartire</b>	RS	0,00	PR	0,00	R	0,00			EP	0,00
		CP	1.607.819,43	PC	0,00	I	0,00	ECP	1.607.819,43	EC	0,00
		CS	150.000,00	TP	0,00	FPV	0,00			TR	0,00
<b>MISSIONE 50</b>	<b>Debito pubblico</b>	RS	111,00	PR	0,00	R	-111,00			EP	0,00
		CP	355.374,62	PC	290.867,43	I	290.867,43	ECP	64.507,19	EC	0,00
		CS	316.695,62	TP	290.867,43	FPV	0,00			TR	0,00
<b>MISSIONE 60</b>	<b>Anticipazioni finanziarie</b>	RS	0,00	PR	0,00	R	0,00			EP	0,00
		CP	8.194.123,16	PC	7.390.610,56	I	7.390.610,56	ECP	803.512,60	EC	0,00
		CS	8.194.123,16	TP	7.390.610,56	FPV	0,00			TR	0,00
<b>MISSIONE 99</b>	<b>Servizi per conto terzi</b>	RS	122.496,06	PR	86.832,78	R	0,00			EP	35.663,28
		CP	9.720.500,00	PC	8.168.558,83	I	8.194.389,13	ECP	1.526.110,87	EC	25.830,30
		CS	9.842.996,06	TP	8.255.391,61	FPV	0,00			TR	61.493,58



05/05/2023

**COMUNE DI SANT'ELPIDIO A MARE**  
(Esercizio 2022)**CONTO DEL BILANCIO - RIEPILOGO GENERALE DELLE SPESE PER MISSIONI**

MISSIONE, PROGRAMMA, TITOLO	DENOMINAZIONE	RESIDUI PASSIVI AL 1/1/2022 (RS)		PAGAMENTI IN C/RESIDUI (PR)		RIACCERTAMENTI RESIDUI (R)		RESIDUI PASSIVI DA ESERCIZI PRECEDENTI (EP = RS-PR+R)			
		PREVISIONI DEFINITIVE DI COMPETENZA (CP)		PAGAMENTI IN C/COMPETENZA (PC)		IMPEGNI (I)		ECONOMIE DI COMPETENZA (ECP = CP-I-FPV)		RESIDUI PASSIVI DA ESERCIZI DI COMPETENZA (EC = I-PC)	
		PREVISIONI DEFINITIVE DI CASSA (CS)		TOTALE PAGAMENTI (TP = PR+PC)		FONDO PLURIENNALE VINCOLATO (FPV)		TOTALE RESIDUI PASSIVI DA RIPORTARE (TR = EP+EC)			
	<b>TOTALE MISSIONI</b>	RS	7.940.853,62	PR	4.804.076,07	R	-2.260.114,09	EP	876.663,46		
		CP	79.295.596,05	PC	26.752.235,65	I	31.305.308,66	ECP	44.988.662,60	EC	4.553.073,01
		CS	67.758.879,70	TP	31.556.311,72	FPV	3.001.624,79	TR	5.429.736,47		
	<b>TOTALE GENERALE DELLE SPESE</b>	RS	7.940.853,62	PR	4.804.076,07	R	-2.260.114,09	EP	876.663,46		
		CP	79.295.596,05	PC	26.752.235,65	I	31.305.308,66	ECP	44.988.662,60	EC	4.553.073,01
		CS	67.758.879,70	TP	31.556.311,72	FPV	3.001.624,79	TR	5.429.736,47		



05/05/2023

**COMUNE DI SANT'ELPIDIO A MARE**  
(Esercizio 2022)

**CONTO DEL BILANCIO - RIEPILOGO GENERALE DELLE SPESE**

TITOLO	DENOMINAZIONE	RESIDUI PASSIVI AL 1/1/2022 (RS)		PAGAMENTI IN C/RESIDUI (PR)		RIACCERTAMENTI RESIDUI (R)		RESIDUI PASSIVI DA ESERCIZI PRECEDENTI (EP = RS-PR+R)	
		PREVISIONI DEFINITIVE DI COMPETENZA (CP)		PAGAMENTI IN C/COMPETENZA (PC)		IMPEGNI (I)		ECONOMIE DI COMPETENZA (ECP = CP-I-FPV)	
		PREVISIONI DEFINITIVE DI CASSA (CS)		TOTALE PAGAMENTI (TP = PR+PC)		FONDO PLURIENNALE VINCOLATO (FPV)		TOTALE RESIDUI PASSIVI DA RIPORTARE (TR = EP+EC)	
<b>DISAVANZO DI AMMINISTRAZIONE</b>		CP	0,00						
<b>TITOLO 1</b>	<b>Spese correnti</b>	RS	4.005.509,71	PR	3.177.538,72	R	-625.226,39	EP	202.744,60
		CP	15.230.422,51	PC	8.599.412,08	I	12.147.076,07	ECP	2.654.574,90
		CS	18.189.991,56	TP	11.776.950,80	FPV	428.771,54	TR	3.750.408,59
<b>TITOLO 2</b>	<b>Spese in conto capitale</b>	RS	3.812.736,85	PR	1.539.704,57	R	-1.634.776,70	EP	638.255,58
		CP	45.310.359,27	PC	2.302.786,75	I	3.282.365,47	ECP	39.455.140,55
		CS	31.166.186,38	TP	3.842.491,32	FPV	2.572.853,25	TR	1.617.834,30
<b>TITOLO 3</b>	<b>Spese per incremento di attività finanziarie</b>	RS	0,00	PR	0,00	R	0,00	EP	0,00
		CP	48.886,92	PC	0,00	I	0,00	ECP	48.886,92
		CS	48.886,92	TP	0,00	FPV	0,00	TR	0,00
<b>TITOLO 4</b>	<b>Rimborso prestiti</b>	RS	111,00	PR	0,00	R	-111,00	EP	0,00
		CP	791.304,19	PC	290.867,43	I	290.867,43	ECP	500.436,76
		CS	316.695,62	TP	290.867,43	FPV	0,00	TR	0,00
<b>TITOLO 5</b>	<b>Chiusura Anticipazioni ricevute da istituto tesoriere/cassiere</b>	RS	0,00	PR	0,00	R	0,00	EP	0,00
		CP	8.194.123,16	PC	7.390.610,56	I	7.390.610,56	ECP	803.512,60
		CS	8.194.123,16	TP	7.390.610,56	FPV	0,00	TR	0,00
<b>TITOLO 7</b>	<b>Spese per conto terzi e partite di giro</b>	RS	122.496,06	PR	86.832,78	R	0,00	EP	35.663,28
		CP	9.720.500,00	PC	8.168.558,83	I	8.194.389,13	ECP	1.526.110,87
		CS	9.842.996,06	TP	8.255.391,61	FPV	0,00	TR	61.493,58
<b>TOTALE TITOLI</b>		RS	<b>7.940.853,62</b>	PR	<b>4.804.076,07</b>	R	<b>-2.260.114,09</b>	EP	<b>876.663,46</b>
		CP	<b>79.295.596,05</b>	PC	<b>26.752.235,65</b>	I	<b>31.305.308,66</b>	ECP	<b>44.988.662,60</b>
		CS	<b>67.758.879,70</b>	TP	<b>31.556.311,72</b>	FPV	<b>3.001.624,79</b>	TR	<b>5.429.736,47</b>
<b>TOTALE GENERALE DELLE SPESE</b>		RS	<b>7.940.853,62</b>	PR	<b>4.804.076,07</b>	R	<b>-2.260.114,09</b>	EP	<b>876.663,46</b>
		CP	<b>79.295.596,05</b>	PC	<b>26.752.235,65</b>	I	<b>31.305.308,66</b>	ECP	<b>44.988.662,60</b>
		CS	<b>67.758.879,70</b>	TP	<b>31.556.311,72</b>	FPV	<b>3.001.624,79</b>	TR	<b>5.429.736,47</b>



05/05/2023

**COMUNE DI SANT'ELPIDIO A MARE**  
**(Esercizio 2022)**

**QUADRO GENERALE RIASSUNTIVO**

ENTRATE	ACCERTAMENTI	INCASSI	SPESE	IMPEGNI	PAGAMENTI
<b>Fondo di cassa all'inizio dell'esercizio</b>		1.773.474,51			
<b>Utilizzo avanzo di amministrazione</b> <i>di cui Utilizzo Fondo anticipazioni di liquidità</i>	1.064.745,20 0,00		<b>Disavanzo di amministrazione</b>	0,00	
<b>Fondo pluriennale vincolato di parte corrente</b>	298.080,85				
<b>Fondo pluriennale vincolato in c/capitale</b> <i>di cui Fondo pluriennale vincolato in c/capitale finanziato da debito</i>	3.378.667,91 0,00				
<b>Fondo pluriennale vincolato per incremento di attività finanziarie</b>	0,00				
<b>Titolo 1 - Entrate correnti di natura tributaria</b>	7.402.996,59	8.043.660,74	<b>Titolo 1 - Spese correnti</b>	12.147.076,07	11.776.950,80
<b>Titolo 2 - Trasferimenti correnti</b>	1.077.837,22	1.067.140,06	Fondo pluriennale vincolato di parte corrente	428.771,54	
<b>Titolo 3 - Entrate extratributarie</b>	3.234.449,11	3.206.199,98			
<b>Titolo 4 - Entrate in conto capitale</b>	2.084.195,82	2.904.872,63	<b>Titolo 2 - Spese in conto capitale</b>	3.282.365,47	3.842.491,32
			Fondo pluriennale vincolato in c/capitale	2.672.853,25	
			<i>di cui Fondo pluriennale vincolato in c/capitale finanziato da debito</i>	0,00	
<b>Titolo 5 - Entrate da riduzione di attività finanziarie</b>	0,00	285.447,55	<b>Titolo 3 - Spese per incremento di attività finanziarie</b>	0,00	0,00
			Fondo pluriennale vincolato per attività finanziarie	0,00	
<b>Totale entrate finali.....</b>	<b>13.799.478,74</b>	<b>15.507.320,96</b>	<b>Totale spese finali.....</b>	<b>18.431.066,33</b>	<b>15.619.442,12</b>
<b>Titolo 6 - Accensione di prestiti</b>	0,00	391.359,66	<b>Titolo 4 - Rimborso di prestiti</b>	290.867,43	290.867,43
			<i>Fondo anticipazioni di liquidità</i>	435.929,57	
<b>Titolo 7 - Anticipazioni da istituto tesoriere/cassiere</b>	7.390.610,56	7.390.610,56	<b>Titolo 5 - Chiusura Anticipazioni da istituto</b>	7.390.610,56	7.390.610,56
<b>Titolo 9 - Entrate per conto di terzi e partite di giro</b>	8.194.389,13	8.195.106,66	<b>Titolo 7 - Spese per conto di terzi e partite di giro</b>	8.194.389,13	8.255.391,61
<b>Totale entrate dell'esercizio</b>	<b>29.384.478,43</b>	<b>31.484.397,84</b>	<b>Totale spese dell'esercizio</b>	<b>34.742.863,02</b>	<b>31.556.311,72</b>
<b>TOTALE COMPLESSIVO ENTRATE</b>	<b>34.125.972,39</b>	<b>33.257.872,35</b>	<b>TOTALE COMPLESSIVO SPESE</b>	<b>34.742.863,02</b>	<b>31.556.311,72</b>
<b>DISAVANZO DELL'ESERCIZIO</b>	<b>616.890,63</b>		<b>AVANZO DI COMPETENZA/FONDO DI CASSA</b>	<b>0,00</b>	<b>1.701.560,63</b>
<b>TOTALE A PAREGGIO</b>	<b>34.742.863,02</b>	<b>33.257.872,35</b>	<b>TOTALE A PAREGGIO</b>	<b>34.742.863,02</b>	<b>33.257.872,35</b>
			<b>GESTIONE DEL BILANCIO</b>		
			a) Avanzo di competenza (+) /Disavanzo di competenza (-)	-616.890,63	
			b) Risorse accantonate stanziare nel bilancio dell'esercizio	551.844,90	
			c) Risorse vincolate nel bilancio	368.795,02	
			d) <b>Equilibrio di bilancio (d=a-b-c)</b>	<b>-1.537.530,55</b>	
			<b>GESTIONE DEGLI ACCANTONAMENTI IN SEDE DI RENDICONTO</b>		
			d) Equilibrio di bilancio (d=a-b-c)	-1.537.530,55	
			e) Variazione accantonamenti effettuata in sede di rendiconto	-202.460,00	
			f) <b>Equilibrio complessivo (f=d-e)</b>	<b>-1.335.070,55</b>	



05/05/2023

**COMUNE DI SANT'ELPIDIO A MARE**  
(Esercizio 2022)**VERIFICA EQUILIBRI**

<b>EQUILIBRIO ECONOMICO - FINANZIARIO</b>		<b>COMPETENZA (ACCERTAMENTI E IMPEGNI IMPUTATI AL 2022)</b>
A) Fondo pluriennale vincolato per spese correnti iscritto in entrata	( + )	298.080,85
AA) Recupero disavanzo di amministrazione da esercizio precedente	( - )	0,00
B) Entrate titolo 1.00 - 2.00 - 3.00 <i>di cui per estinzione anticipata di prestiti</i>	( + )	11.715.282,92 0,00
C) Entrate Titolo 4.02.06 - Contributo agli investimenti direttamente destinati al rimborso dei prestiti da amministrazioni pubbliche	( + )	0,00
D) Spese Titolo 1.00 - Spese correnti  <i>- di cui spese correnti non ricorrenti finanziate con utilizzo del risultato di amministrazione</i>	( - )	12.147.076,07 0,00
D1) Fondo pluriennale vincolato di parte corrente (di spesa)	( - )	428.771,54
E) Spese Titolo 2.04 - Altri trasferimenti in conto capitale	( - )	0,00
E1) Fondo pluriennale vincolato di spesa - titolo 2.04 - Altri trasferimenti in conto capitale	( - )	0,00
F1) Spese Titolo 4.00 - Quote di capitale amm.to dei mutui e prestiti obbligazionari <i>- di cui per estinzione anticipata di prestiti</i>	( - )	290.867,43 0,00
F2) Fondo anticipazioni di liquidità	( - )	435.929,57
<b>G) Somma finale (G=A-AA+B+C-D-D1-E-E1-F1-F2)</b>		<b>-1.289.280,84</b>
<b>ALTRE POSTE DIFFERENZIALI, PER ECCEZIONI PREVISTE DA NORME DI LEGGE E DAI PRINCIPI CONTABILI, CHE HANNO EFFETTO SULL'EQUILIBRIO EX ARTICOLO 162, COMMA 6, DEL TESTO UNICO DELLE LEGGI SULL'ORDINAMENTO DEGLI ENTI LOCALI</b>		
H) Utilizzo avanzo di amministrazione per spese correnti e per rimborso prestiti <i>di cui per estinzione anticipata di prestiti</i>	( + )	842.452,22 0,00
I) Entrate di parte capitale destinate a spese correnti in base a specifiche disposizioni di legge o dei principi contabili <i>di cui per estinzione anticipata di prestiti</i>	( + )	871.851,65 7.329,23
L) Entrate di parte corrente destinate a spese di investimento in base a specifiche disposizioni di legge o dei principi contabili	( - )	347.695,27
M) Entrate da accensione di prestiti destinate a estinzione anticipata dei prestiti	( + )	0,00
<b>O1) RISULTATO DI COMPETENZA DI PARTE CORRENTE (O1 = G+H+I-L+M)</b>		<b>77.327,76</b>
-Risorse accantonate di parte corrente stanziate nel bilancio di esercizio	( - )	551.844,90
-Risorse vincolate di parte corrente nel bilancio	( - )	101.768,08
<b>O2) EQUILIBRIO DI BILANCIO DI PARTE CORRENTE</b>		<b>-576.285,22</b>
-Variazione accantonamenti di parte corrente effettuata in sede di rendiconto (+)/(-)	( - )	-202.460,00
<b>O3) EQUILIBRIO COMPLESSIVO DI PARTE CORRENTE</b>		<b>-373.825,22</b>





05/05/2023

**COMUNE DI SANT'ELPIDIO A MARE**  
**(Esercizio 2022)****VERIFICA EQUILIBRI**

<b>EQUILIBRIO ECONOMICO - FINANZIARIO</b>		<b>COMPETENZA (ACCERTAMENTI E IMPEGNI IMPUTATI AL 2022)</b>
P) Utilizzo avanzo di amministrazione per spese di investimento	( + )	222.292,98
Q) Fondo pluriennale vincolato per spese in conto capitale iscritto in entrata	( + )	3.378.667,91
R) Entrate Titolo 4.00 - 5.00 - 6.00	( + )	2.084.195,82
C) Entrate Titolo 4.02.06 - Contributo agli investimenti direttamente destinati al rimborso dei prestiti da amministrazioni pubbliche	( - )	0,00
I) Entrate di parte capitale destinate a spese correnti in base a specifiche disposizioni di legge o dei principi contabili	( - )	871.851,65
S1) Entrate Titolo 5.02 per Riscossioni crediti di breve termine	( - )	0,00
S2) Entrate Titolo 5.03 per Riscossione crediti di medio-lungo termine	( - )	0,00
T) Entrate Titolo 5.04 relative a Altre entrate per riduzioni di attività finanziaria	( - )	0,00
L) Entrate di parte corrente destinate a spese di investimento in base a specifiche disposizioni di legge o dei principi contabili	( + )	347.695,27
M) Entrate da accensione di prestiti destinate a estinzione anticipata dei prestiti	( - )	0,00
U) Spese Titolo 2.00 - Spese in conto capitale	( - )	3.282.365,47
U1) Fondo pluriennale vincolato in c/capitale (di spesa)	( - )	2.572.853,25
V) Spese Titolo 3.01 per Acquisizioni di attività finanziarie	( - )	0,00
E) Spese Titolo 2.04 - Altri trasferimenti in conto capitale	( + )	0,00
E1) Fondo pluriennale vincolato di spesa - titolo 2.04 - Altri trasferimenti in conto capitale	( + )	0,00
<b>Z1) RISULTATO DI COMPETENZA IN C/CAPITALE ( Z1) = P+Q+R-C-I-S1-S2-T+L-M-U-U1-V+E+E1)</b>		<b>-694.218,39</b>
-Risorse accantonate in c/capitale stanziato nel bilancio di esercizio	( - )	0,00
-Risorse vincolate in c/capitale nel bilancio	( - )	267.026,94
<b>Z/2) EQUILIBRIO DI BILANCIO IN C/CAPITALE</b>		<b>-961.245,33</b>
-Variazione accantonamenti in c/capitale effettuata in sede di rendiconto (+)/(-)	( - )	0,00
<b>Z/3) EQUILIBRIO COMPLESSIVO IN C/CAPITALE</b>		<b>-961.245,33</b>



05/05/2023

**COMUNE DI SANT'ELPIDIO A MARE**  
(Esercizio 2022)**VERIFICA EQUILIBRI**

<b>EQUILIBRIO ECONOMICO - FINANZIARIO</b>		<b>COMPETENZA (ACCERTAMENTI E IMPEGNI IMPUTATI AL 2022)</b>
S1) Entrate Titolo 5.02 per Riscossione crediti di breve termine	( + )	0,00
S2) Entrate Titolo 5.03 per Riscossione crediti di medio-lungo termine	( + )	0,00
T) Entrate Titolo 5.04 relative a Altre entrate per riduzioni di attività finanziaria	( + )	0,00
X1) Spese Titolo 3.02 per Concessioni crediti di breve termine	( - )	0,00
X2) Spese Titolo 3.03 per Concessioni crediti di medio-lungo termine	( - )	0,00
Y) Spese Titolo 3.04 per Altre spese per incremento di attività finanziarie	( - )	0,00
<b>W/1) RISULTATO DI COMPETENZA (W/1 = O1+Z1+S1+S2+T-X1-X2-Y)</b>		<b>-616.890,63</b>
Risorse accantonate stanziate nel bilancio di esercizio	( - )	551.844,90
Risorse vincolate nel bilancio	( - )	368.795,02
<b>W/2) EQUILIBRIO DI BILANCIO</b>		<b>-1.537.530,55</b>
Variazione accantonamenti effettuata in sede di rendiconto	( - )	-202.460,00
<b>W/3) EQUILIBRIO COMPLESSIVO</b>		<b>-1.335.070,55</b>

**Saldo corrente ai fini della copertura degli investimenti pluriennali:**

O1) Risultato di competenza di parte corrente		77.327,76
Utilizzo risultato di amministrazione destinato al finanziamento di spese correnti ricorrenti e al rimborso di prestiti al netto del fondo anticipazione di liquidità	( - )	406.522,65
Entrate non ricorrenti che non hanno dato copertura a impegni	( - )	0,00
- Risorse accantonate di parte corrente stanziate nel bilancio di esercizio	( - )	551.844,90
- Variazione accantonamenti di parte corrente effettuata in sede di rendiconto (+)/(-)	( - )	-202.460,00
- Risorse vincolate di parte corrente nel bilancio	( - )	101.768,08
<b>Equilibrio di parte corrente ai fini della copertura degli investimenti pluriennali</b>		<b>-780.347,87</b>



05/05/2023

**COMUNE DI SANT'ELPIDIO A MARE**  
(Esercizio 2022)

**PROSPETTO DIMOSTRATIVO DEL RISULTATO DI AMMINISTRAZIONE**

		GESTIONE		
		RESIDUI	COMPETENZA	TOTALE
Fondo cassa al 1° gennaio				1.773.474,51
RISCOSSIONI	(+)	5.765.284,76	25.719.113,08	31.484.397,84
PAGAMENTI	(-)	4.804.076,07	26.752.235,65	31.556.311,72
SALDO DI CASSA AL 31 DICEMBRE	=			1.701.560,63
PAGAMENTI per azioni esecutive non regolarizzate al 31 dicembre	(-)			0,00
FONDO DI CASSA AL 31 DICEMBRE	(=)			1.701.560,63
RESIDUI ATTIVI	(+)	7.724.375,12	3.665.365,35	11.389.740,47
<i>di cui derivanti da accertamenti di tributi effettuati sulla base della stima del dipartimento delle finanze</i>				
RESIDUI PASSIVI	(-)	876.663,46	4.553.073,01	5.429.736,47
FONDO PLURIENNALE VINCOLATO PER SPESE CORRENTI	(-)			428.771,54
FONDO PLURIENNALE VINCOLATO PER SPESE IN CONTO CAPITALE	(-)			2.572.853,25
RISULTATO DI AMMINISTRAZIONE AL 31 DICEMBRE 2022 (A)	(=)			4.659.939,84

Composizione del risultato di amministrazione al 31 dicembre 2022		
<b>Parte accantonata</b>		
Fondo crediti di dubbia esigibilità al 31/12/2022		3.167.939,69
Fondo anticipazioni liquidità		421.325,91
Fondo perdite società partecipate		0,00
Fondo contenzioso		18.000,00
Altri accantonamenti		133.553,60
<b>Totale parte accantonata (B)</b>		<b>3.740.819,20</b>
<b>Parte vincolata</b>		
Vincoli derivanti da leggi e dai principi contabili		338.291,75
Vincoli derivanti da trasferimenti		254.104,77
Vincoli derivanti dalla contrazione di mutui		269.863,41
Vincoli formalmente attribuiti dall'ente		0,00
Altri vincoli da specificare		0,00
<b>Totale parte vincolata (C)</b>		<b>862.259,93</b>
<b>Parte destinata agli investimenti</b>		
<b>Totale parte destinata agli investimenti (D)</b>		<b>24.932,14</b>
<b>Totale parte disponibile (E = A - B - C - D)</b>		<b>31.928,57</b>



05/05/2023

**COMUNE DI SANT'ELPIDIO A MARE**  
(Esercizio 2022)

**COMPOSIZIONE PER MISSIONI E PROGRAMMI DEL FONDO PLURIENNALE VINCOLATO 2022 - 2023 - 2024**

MISSIONI E PROGRAMMI	Fondo pluriennale vincolato al 31 dicembre 2021	Spese impegnate negli esercizi precedenti e imputate all'esercizio 2022 e coperte dal fondo pluriennale vincolato	Riaccertamento degli impegni di cui alla lettera b) effettuata nel corso dell'esercizio 2022 (cd. economie di impegno)	Riaccertamento degli impegni di cui alla lettera b) effettuata nel corso dell'esercizio 2022 (cd. economie di impegno) su impegni pluriennali finanziati dal FPV e imputati agli esercizi successivi al 2022	Quota del fondo pluriennale vincolato al 31 dicembre 2021 rinviata al 2023 e successivi	Spese impegnate nel 2022 con imputazione al 2023 e coperte dal fondo pluriennale vincolato	Spese impegnate nel 2022 con imputazione al 2024 e coperte dal fondo pluriennale vincolato	Spese impegnate nel 2022 con imputazione a esercizi successivi a quelli considerati nel bilancio pluriennale e coperte dal fondo pluriennale vincolato	Fondo pluriennale vincolato al 31 dicembre 2022
	(a)	(b)	(x)	(y)	(c) = (a) - (b) - (x) - (y)	(d)	(e)	(f)	(g) = (c)+(d)+(e)+(f)
<b>01 MISSIONE 01 - Servizi istituzionali, generali e di gestione</b>									
01 Organi istituzionali	0,00	0,00	0,00	0,00	0,00	3.587,50	0,00	0,00	3.587,50
02 Segreteria generale	185.442,57	185.442,57	0,00	0,00	0,00	254.207,91	0,00	0,00	254.207,91
03 Gestione economica, finanziaria, progra	13.405,01	13.405,01	0,00	0,00	0,00	13.592,76	0,00	0,00	13.592,76
04 Gestione delle entrate tributarie e servizi	0,00	0,00	0,00	0,00	0,00	0,00	0,00	0,00	0,00
05 Gestione dei beni demaniali e patrimonio	1.877.419,98	1.877.419,98	0,00	0,00	0,00	685.074,93	0,00	0,00	685.074,93
06 Ufficio tecnico	200.000,00	200.000,00	0,00	0,00	0,00	200.000,00	0,00	0,00	200.000,00
07 Elezioni e consultazioni popolari - Anagr	0,00	0,00	0,00	0,00	0,00	0,00	0,00	0,00	0,00
08 Statistica e sistemi informativi	0,00	0,00	0,00	0,00	0,00	0,00	0,00	0,00	0,00
09 Assistenza tecnico-amministrativa agli e	0,00	0,00	0,00	0,00	0,00	0,00	0,00	0,00	0,00
10 Risorse umane	0,00	0,00	0,00	0,00	0,00	0,00	0,00	0,00	0,00
11 Altri servizi generali	112.638,28	112.638,28	0,00	0,00	0,00	124.446,77	0,00	0,00	124.446,77
<b>TOTALE MISSIONE 01 - Servizi istituzionali,</b>	<b>2.388.905,84</b>	<b>2.388.905,84</b>	<b>0,00</b>	<b>0,00</b>	<b>0,00</b>	<b>1.280.909,87</b>	<b>0,00</b>	<b>0,00</b>	<b>1.280.909,87</b>
<b>02 MISSIONE 02 - Giustizia</b>									
01 Uffici giudiziari	0,00	0,00	0,00	0,00	0,00	0,00	0,00	0,00	0,00
02 Casa circondariale e altri servizi	0,00	0,00	0,00	0,00	0,00	0,00	0,00	0,00	0,00
<b>TOTALE MISSIONE 02 - Giustizia</b>	<b>0,00</b>	<b>0,00</b>	<b>0,00</b>	<b>0,00</b>	<b>0,00</b>	<b>0,00</b>	<b>0,00</b>	<b>0,00</b>	<b>0,00</b>
<b>03 MISSIONE 03 - Ordine pubblico e sicurezza</b>									
01 Polizia locale e amministrativa	59.652,40	59.652,40	0,00	0,00	0,00	41.594,36	0,00	0,00	41.594,36
02 Sistema integrato di sicurezza urbana	5.971,90	5.971,90	0,00	0,00	0,00	0,00	0,00	0,00	0,00
<b>TOTALE MISSIONE 03 - Ordine pubblico e</b>	<b>65.624,30</b>	<b>65.624,30</b>	<b>0,00</b>	<b>0,00</b>	<b>0,00</b>	<b>41.594,36</b>	<b>0,00</b>	<b>0,00</b>	<b>41.594,36</b>
<b>04 MISSIONE 04 - Istruzione e diritto allo studio</b>									
01 Istruzione prescolastica	0,00	0,00	0,00	0,00	0,00	0,00	0,00	0,00	0,00
02 Altri ordini di istruzione non universitaria	0,00	0,00	0,00	0,00	0,00	0,00	0,00	0,00	0,00
04 Istruzione universitaria	0,00	0,00	0,00	0,00	0,00	0,00	0,00	0,00	0,00
05 Istruzione tecnica superiore	0,00	0,00	0,00	0,00	0,00	0,00	0,00	0,00	0,00
06 Servizi ausiliari all'istruzione	0,00	0,00	0,00	0,00	0,00	0,00	0,00	0,00	0,00
07 Diritto allo studio	284.877,32	284.877,32	0,00	0,00	0,00	0,00	0,00	0,00	0,00
<b>TOTALE MISSIONE 04 - Istruzione e diritto</b>	<b>284.877,32</b>	<b>284.877,32</b>	<b>0,00</b>	<b>0,00</b>	<b>0,00</b>	<b>0,00</b>	<b>0,00</b>	<b>0,00</b>	<b>0,00</b>
<b>05 MISSIONE 05 - Tutela e valorizzazione dei beni e delle attività culturali</b>									
01 Valorizzazione dei beni di interesse stori	0,00	0,00	0,00	0,00	0,00	593.157,06	0,00	0,00	593.157,06
02 Attività culturali e interventi diversi nel se	0,00	0,00	0,00	0,00	0,00	0,00	0,00	0,00	0,00
<b>TOTALE MISSIONE 05 - Tutela e</b>	<b>0,00</b>	<b>0,00</b>	<b>0,00</b>	<b>0,00</b>	<b>0,00</b>	<b>593.157,06</b>	<b>0,00</b>	<b>0,00</b>	<b>593.157,06</b>
<b>06 MISSIONE 06 - Politiche giovanili, sport e tempo libero</b>									
01 Sport e tempo libero	807.876,65	573.060,85	0,00	0,00	234.815,80	365.614,89	0,00	0,00	600.430,69
02 Giovani	0,00	0,00	0,00	0,00	0,00	0,00	0,00	0,00	0,00
<b>TOTALE MISSIONE 06 - Politiche giovanili,</b>	<b>807.876,65</b>	<b>573.060,85</b>	<b>0,00</b>	<b>0,00</b>	<b>234.815,80</b>	<b>365.614,89</b>	<b>0,00</b>	<b>0,00</b>	<b>600.430,69</b>
<b>07 MISSIONE 07 - Turismo</b>									
01 Sviluppo e la valorizzazione del turismo	0,00	0,00	0,00	0,00	0,00	0,00	0,00	0,00	0,00
<b>TOTALE MISSIONE 07 - Turismo</b>	<b>0,00</b>	<b>0,00</b>	<b>0,00</b>	<b>0,00</b>	<b>0,00</b>	<b>0,00</b>	<b>0,00</b>	<b>0,00</b>	<b>0,00</b>
<b>08 MISSIONE 08 - Assetto del territorio ed edilizia abitativa</b>									
01 Urbanistica e assetto del territorio	63.490,57	63.490,57	0,00	0,00	0,00	22.736,95	0,00	0,00	22.736,95
02 Edilizia residenziale pubblica e locale e p	0,00	0,00	0,00	0,00	0,00	59.414,03	0,00	0,00	59.414,03
<b>TOTALE MISSIONE 08 - Assetto del territorio</b>	<b>63.490,57</b>	<b>63.490,57</b>	<b>0,00</b>	<b>0,00</b>	<b>0,00</b>	<b>82.150,98</b>	<b>0,00</b>	<b>0,00</b>	<b>82.150,98</b>





05/05/2023

**COMUNE DI SANT'ELPIDIO A MARE**  
(Esercizio 2022)

**COMPOSIZIONE PER MISSIONI E PROGRAMMI DEL FONDO PLURIENNALE VINCOLATO 2022 - 2023 - 2024**

MISSIONI E PROGRAMMI	Fondo pluriennale vincolato al 31 dicembre 2021	Spese impegnate negli esercizi precedenti e imputate all'esercizio 2022 e coperte dal fondo pluriennale vincolato	Riaccertamento degli impegni di cui alla lettera b) effettuata nel corso dell'esercizio 2022 (cd. economie di impegno)	Riaccertamento degli impegni di cui alla lettera b) effettuata nel corso dell'esercizio 2022 (cd. economie di impegno) su impegni pluriennali finanziati dal FPV e imputati agli esercizi successivi al 2022	Quota del fondo pluriennale vincolato al 31 dicembre 2021 rinviata al 2023 e successivi	Spese impegnate nel 2022 con imputazione al 2023 e coperte dal fondo pluriennale vincolato	Spese impegnate nel 2022 con imputazione al 2024 e coperte dal fondo pluriennale vincolato	Spese impegnate nel 2022 con imputazione a esercizi successivi a quelli considerati nel bilancio pluriennale e coperte dal fondo pluriennale vincolato	Fondo pluriennale vincolato al 31 dicembre 2022
	(a)	(b)	(x)	(y)	(c) = (a) - (b) - (x) - (y)	(d)	(e)	(f)	(g) = (c)+(d)+(e)+(f)
<b>16 MISSIONE 16 - Agricoltura, politiche a gradienti e pesca</b>									
01 Sviluppo del settore agricolo e del sistem	0,00	0,00	0,00	0,00	0,00	0,00	0,00	0,00	0,00
02 Caccia e pesca	0,00	0,00	0,00	0,00	0,00	0,00	0,00	0,00	0,00
<b>TOTALE MISSIONE 16 - Agricoltura, politiche</b>	<b>0,00</b>	<b>0,00</b>	<b>0,00</b>	<b>0,00</b>	<b>0,00</b>	<b>0,00</b>	<b>0,00</b>	<b>0,00</b>	<b>0,00</b>
<b>17 MISSIONE 17 - Energia e diversificazione delle fonti energetiche</b>									
01 Fonti energetiche	0,00	0,00	0,00	0,00	0,00	0,00	0,00	0,00	0,00
<b>TOTALE MISSIONE 17 - Energia e</b>	<b>0,00</b>	<b>0,00</b>	<b>0,00</b>	<b>0,00</b>	<b>0,00</b>	<b>0,00</b>	<b>0,00</b>	<b>0,00</b>	<b>0,00</b>
<b>18 MISSIONE 18 - Relazioni con le altre autonomie territoriali e locali</b>									
01 Relazioni finanziarie con le altre autonome	0,00	0,00	0,00	0,00	0,00	0,00	0,00	0,00	0,00
<b>TOTALE MISSIONE 18 - Relazioni con le altre</b>	<b>0,00</b>	<b>0,00</b>	<b>0,00</b>	<b>0,00</b>	<b>0,00</b>	<b>0,00</b>	<b>0,00</b>	<b>0,00</b>	<b>0,00</b>
<b>19 MISSIONE 19 - Relazioni internazionali</b>									
01 Relazioni internazionali e Cooperazione	0,00	0,00	0,00	0,00	0,00	0,00	0,00	0,00	0,00
<b>TOTALE MISSIONE 19 - Relazioni</b>	<b>0,00</b>	<b>0,00</b>	<b>0,00</b>	<b>0,00</b>	<b>0,00</b>	<b>0,00</b>	<b>0,00</b>	<b>0,00</b>	<b>0,00</b>
<b>TOTALE</b>	<b>3.676.748,76</b>	<b>3.441.932,96</b>	<b>0,00</b>	<b>0,00</b>	<b>234.815,80</b>	<b>2.766.808,99</b>	<b>0,00</b>	<b>0,00</b>	<b>3.001.624,79</b>



05/05/2023

## COMUNE DI SANT'ELPIDIO A MARE

(Esercizio 2022)

## COMPOSIZIONE DELL'ACCANTONAMENTO AL FONDO CREDITI DI DUBBIA ESIGIBILITA' E AL FONDO SVALUTAZIONE CREDITI

TIPOLOGIA	DENOMINAZIONE	RESIDUI ATTIVI FORMATISI (a)	RESIDUI ATTIVI DEGLI ESERCIZI PRECEDENTI (b)	TOTALE ATTIVI (c) = (a) + (b)	IMPORTO MINIMO DEL FONDO (d)	FONDO CREDITI DI DUBBIA ESIGIBILITA' (e)	% di accantonamento al fondo crediti di dubbia esigibilità (f) = (e) / (c)
1010100	Tipologia 101: Imposte, tasse e proventi assimilati di cui accertati per cassa sulla base del principio contabile 3.7	1.885.186,39 0,00	2.405.020,55 0,00	4.290.206,94 0,00			
		1.885.186,39	2.405.020,55	4.290.206,94	1.477.241,54	1.477.241,54	34,43 %
1010400	Tipologia 104: Compartecipazioni di tributi	0,00	0,00	0,00	0,00	0,00	0,00 %
1030100	Tipologia 301: Fondi perequativi da Amministrazioni Centrali	20.607,14	19.160,27	39.767,41	0,00	0,00	0,00 %
1030200	Tipologia 302: Fondi perequativi dalla Regione o Provincia autonoma	0,00	0,00	0,00	0,00	0,00	0,00 %
1000000	<b>TOTALE TITOLO 1</b>	<b>1.905.793,53</b>	<b>2.424.180,82</b>	<b>4.329.974,35</b>	<b>1.477.241,54</b>	<b>1.477.241,54</b>	<b>34,12 %</b>
2010100	Tipologia 101: Trasferimenti correnti da Amministrazioni pubbliche	98.846,42	51.415,90	150.262,32	0,00	0,00	0,00 %
2010200	Tipologia 102: Trasferimenti correnti da Famiglie	0,00	0,00	0,00	0,00	0,00	0,00 %
2010300	Tipologia 103: Trasferimenti correnti da Imprese	0,00	0,00	0,00	0,00	0,00	0,00 %
2010400	Tipologia 104: Trasferimenti correnti da Istituzioni Sociali Private	0,00	0,00	0,00	0,00	0,00	0,00 %
2010500	Tipologia 105: Trasferimenti correnti dalla UE e dal Resto del Mondo Trasferimenti correnti dall'Unione Europea Trasferimenti correnti dal Resto del Mondo	0,00 0,00 0,00	0,00 0,00 0,00	0,00 0,00 0,00	0,00 0,00 0,00	0,00 0,00 0,00	0,00 % 0,00 % 0,00 %
2000000	<b>TOTALE TITOLO 2</b>	<b>98.846,42</b>	<b>51.415,90</b>	<b>150.262,32</b>	<b>0,00</b>	<b>0,00</b>	<b>0,00 %</b>
3010000	Tipologia 100: Vendita di beni e servizi e proventi derivanti dalla gestione	470.324,24	200.518,17	670.842,41	7.637,60	7.637,60	1,14 %
3020000	Tipologia 200: Proventi derivanti dall'attività di controllo e repressione	430.538,34	2.007.051,76	2.437.590,10	1.683.060,55	1.683.060,55	69,05 %
3030000	Tipologia 300: Interessi attivi	0,00	0,00	0,00	0,00	0,00	0,00 %
3040000	Tipologia 400: Altre entrate da redditi da capitale	0,00	0,00	0,00	0,00	0,00	0,00 %
3050000	Tipologia 500: Rimborsi e altre entrate correnti	86.571,76	96.755,19	183.326,95	0,00	0,00	0,00 %
3000000	<b>TOTALE TITOLO 3</b>	<b>987.434,34</b>	<b>2.304.325,12</b>	<b>3.291.759,46</b>	<b>1.690.698,15</b>	<b>1.690.698,15</b>	<b>51,36 %</b>
4010000	Tipologia 100: Tributi in conto capitale	6.330,18	15.637,65	21.967,83	0,00	0,00	0,00 %
4020000	Tipologia 200: Contributi agli investimenti Contributi agli investimenti da amministrazioni pubbliche Contributi agli investimenti dall'Unione Europea e dal Resto del Mondo	305.944,49 290.831,29 0,00	1.448.538,67 1.441.502,00 0,00	1.754.483,16 1.732.333,29 0,00	0,00 0,00 0,00	0,00 0,00 0,00	0,00 % 0,00 % 0,00 %
4030000	Tipologia 200: Contributi agli investimenti al netto dei contributi da PA e Tipologia 300: Altri trasferimenti in conto capitale Altri trasferimenti in conto capitale da amministrazioni pubbliche Altri trasferimenti in conto capitale dall'Unione Europea e dal Resto del Mondo	15.113,20 150.000,00 0,00	7.036,67 427.782,03 0,00	22.149,87 577.782,03 0,00	0,00 0,00 0,00	0,00 0,00 0,00	0,00 % 0,00 % 0,00 %
4040000	Tipologia 300: Altri trasferimenti in conto capitale al netto dei	0,00	0,00	0,00	0,00	0,00	0,00 %
4040000	Tipologia 400: Entrate da alienazione di beni materiali e immateriali	0,00	180.000,00	180.000,00	0,00	0,00	0,00 %
4050000	Tipologia 500: Altre entrate in conto capitale	210.831,70	146.629,82	357.461,52	0,00	0,00	0,00 %
4000000	<b>TOTALE TITOLO 4</b>	<b>673.106,37</b>	<b>2.218.588,17</b>	<b>2.891.694,54</b>	<b>0,00</b>	<b>0,00</b>	<b>0,00 %</b>
5010000	Tipologia 100: Alienazione di attività finanziarie	0,00	0,00	0,00	0,00	0,00	0,00 %
5020000	Tipologia 200: Riscossione crediti di breve termine	0,00	0,00	0,00	0,00	0,00	0,00 %
5030000	Tipologia 300: Riscossione crediti di medio-lungo termine	0,00	0,00	0,00	0,00	0,00	0,00 %
5040000	Tipologia 400: Altre entrate per riduzione di attività finanziarie	0,00	725.865,11	725.865,11	0,00	0,00	0,00 %
5000000	<b>TOTALE TITOLO 5</b>	<b>0,00</b>	<b>725.865,11</b>	<b>725.865,11</b>	<b>0,00</b>	<b>0,00</b>	<b>0,00 %</b>
	<b>TOTALE GENERALE</b>	<b>3.665.180,66</b>	<b>7.724.375,12</b>	<b>11.389.555,78</b>	<b>3.167.939,69</b>	<b>3.167.939,69</b>	<b>27,81 %</b>
	<b>DI CUI FONDO CREDITI DI DUBBIA ESIGIBILITA' IN C/CAPITALE</b>	<b>673.106,37</b>	<b>2.218.588,17</b>	<b>2.891.694,54</b>	<b>0,00</b>	<b>0,00</b>	<b>0,00 %</b>
	<b>DI CUI FONDO CREDITI DI DUBBIA ESIGIBILITA' DI PARTE CORRENTE</b>	<b>2.992.074,29</b>	<b>5.505.786,95</b>	<b>8.497.861,24</b>	<b>3.167.939,69</b>	<b>3.167.939,69</b>	<b>37,28 %</b>

CONFRONTO FONDO CREDITI DI DUBBIA ESIGIBILITA' - FONDO SVALUTAZIONE CREDITI	TOTALE CREDITI	FONDO SVALUTAZIONE CREDITI
RESIDUI ATTIVI NEL CONTO DEL BILANCIO TITOLI DA 1 A 5	11.389.555,78	3.167.939,69
CREDITI STRALCIATI DAL CONTO DEL BILANCIO	691,27	691,27
ACCERTAMENTI IMPUTATI AGLI ESERCIZI SUCCESSIVI AL 2022	0,00	0,00
<b>TOTALE</b>	<b>11.390.247,05</b>	<b>3.168.630,96</b>



05/05/2023

**COMUNE DI SANT'ELPIDIO A MARE**  
(Esercizio 2022)

**PROSPETTO DELLE ENTRATE DI BILANCIO PER TITOLI, TIPOLOGIE E CATEGORIE**  
**ACCERTAMENTI**

TITOLO TIPOLOGIA CATEGORIA	DENOMINAZIONE	ACCERTAMENTI	di cui entrate accertate non ricorrenti	RISCOSSIONI IN C/COMPETENZA	RISCOSSIONI IN C/RESIDUI
	<b>Entrate correnti di natura tributaria, contributiva e perequativa</b>				
<b>1010100</b>	<b>Tipologia 101: Imposte, tasse e proventi assimilati</b>	<b>6.161.920,06</b>	<b>0,00</b>	<b>4.276.733,67</b>	<b>2.510.714,90</b>
1010106	Imposta municipale propria	2.980.125,46	0,00	2.591.976,50	805.442,28
1010108	Imposta comunale sugli immobili (ICI)	0,00	0,00	0,00	0,00
1010116	Addizionale comunale IRPEF	1.453.800,25	0,00	424.884,74	1.133.421,58
1010139	Imposta sulle assicurazioni RC auto	0,00	0,00	0,00	0,00
1010140	Imposta di iscrizione al pubblico registro automobilistico (PRA)	0,00	0,00	0,00	0,00
1010141	Imposta di soggiorno	0,00	0,00	0,00	0,00
1010149	Tasse sulle concessioni comunali	0,00	0,00	0,00	0,00
1010150	Tassa di circolazione dei veicoli a motore (tassa automobilistica)	0,00	0,00	0,00	0,00
1010151	Tassa smaltimento rifiuti solidi urbani	1.727.994,35	0,00	1.259.872,43	565.798,93
1010152	Tassa occupazione spazi e aree pubbliche	0,00	0,00	0,00	3.922,11
1010153	Imposta comunale sulla pubblicità e diritto sulle pubbliche affissioni	0,00	0,00	0,00	1.742,00
1010154	Imposta municipale secondaria	0,00	0,00	0,00	0,00
1010160	Tributo per l'esercizio delle funzioni di tutela, protezione e igiene dell'ambiente	0,00	0,00	0,00	0,00
1010161	Tributo comunale sui rifiuti e sui servizi	0,00	0,00	0,00	0,00
1010164	Dritti mattatoi	0,00	0,00	0,00	0,00
1010165	Dritti degli Enti provinciali turismo	0,00	0,00	0,00	0,00
1010168	Addizionale regionale sui canoni per le utenze di acque pubbliche	0,00	0,00	0,00	0,00
1010170	Proventi dei Casinò	0,00	0,00	0,00	0,00
1010176	Tassa sui servizi comunali (TASI)	0,00	0,00	0,00	388,00
1010195	Altre ritenute n.a.c.	0,00	0,00	0,00	0,00
1010196	Altre entrate su lotto, lotterie e altre attività di gioco n.a.c.	0,00	0,00	0,00	0,00
1010197	Altre accise n.a.c.	0,00	0,00	0,00	0,00
1010198	Altre imposte sostitutive n.a.c.	0,00	0,00	0,00	0,00
1010199	Altre imposte, tasse e proventi n.a.c.	0,00	0,00	0,00	0,00
<b>1010400</b>	<b>Tipologia 104: Compartecipazioni di tributi</b>	<b>0,00</b>	<b>0,00</b>	<b>0,00</b>	<b>0,00</b>
1010405	Compartecipazione IVA ai Comuni	0,00	0,00	0,00	0,00
1010406	Compartecipazione IRPEF ai Comuni	0,00	0,00	0,00	0,00
1010407	Compartecipazione IRPEF alle Province	0,00	0,00	0,00	0,00
1010408	Tributo provinciale deposito in discarica dei rifiuti solidi	0,00	0,00	0,00	0,00
1010498	Altre compartecipazioni alle province	0,00	0,00	0,00	0,00
1010499	Altre compartecipazioni a comuni	0,00	0,00	0,00	0,00
<b>1030100</b>	<b>Tipologia 301: Fondi perequativi da Amministrazioni Centrali</b>	<b>1.241.076,53</b>	<b>0,00</b>	<b>1.220.469,39</b>	<b>35.742,78</b>
1030101	Fondi perequativi dallo Stato	1.241.076,53	0,00	1.220.469,39	35.742,78
<b>1030200</b>	<b>Tipologia 302: Fondi perequativi dalla Regione o Provincia autonoma (solo per Enti locali)</b>	<b>0,00</b>	<b>0,00</b>	<b>0,00</b>	<b>0,00</b>
1030201	Fondi perequativi dalla Regione o Provincia autonoma	0,00	0,00	0,00	0,00
<b>1000000</b>	<b>TOTALE TITOLO 1</b>	<b>7.402.996,59</b>	<b>0,00</b>	<b>5.497.203,06</b>	<b>2.546.457,68</b>
	<b>Trasferimenti correnti</b>				
<b>2010100</b>	<b>Tipologia 101: Trasferimenti correnti da Amministrazioni pubbliche</b>	<b>1.077.837,22</b>	<b>0,00</b>	<b>978.990,80</b>	<b>88.149,26</b>
2010101	Trasferimenti correnti da Amministrazioni CENTRALI	633.418,83	0,00	595.893,55	27.796,92
2010102	Trasferimenti correnti da Amministrazioni LOCALI	428.094,74	0,00	366.773,60	60.352,34
2010103	Trasferimenti correnti da ENTI DI PREVIDENZA	16.323,65	0,00	16.323,65	0,00
2010104	Trasferimenti correnti da organismi interni e/o unità locali della amministrazione	0,00	0,00	0,00	0,00
<b>2010200</b>	<b>Tipologia 102: Trasferimenti correnti da Famiglie</b>	<b>0,00</b>	<b>0,00</b>	<b>0,00</b>	<b>0,00</b>
2010201	Trasferimenti correnti da Famiglie	0,00	0,00	0,00	0,00
<b>2010300</b>	<b>Tipologia 103: Trasferimenti correnti da Imprese</b>	<b>0,00</b>	<b>0,00</b>	<b>0,00</b>	<b>0,00</b>
2010301	Sponsorizzazioni da imprese	0,00	0,00	0,00	0,00
2010302	Altri trasferimenti correnti da imprese	0,00	0,00	0,00	0,00
<b>2010400</b>	<b>Tipologia 104: Trasferimenti correnti da Istituzioni Sociali Private</b>	<b>0,00</b>	<b>0,00</b>	<b>0,00</b>	<b>0,00</b>
2010401	Trasferimenti correnti da Istituzioni Sociali Private	0,00	0,00	0,00	0,00
<b>2010500</b>	<b>Tipologia 105: Trasferimenti correnti dalla UE e dal Resto del Mondo</b>	<b>0,00</b>	<b>0,00</b>	<b>0,00</b>	<b>0,00</b>
2010501	Trasferimenti correnti dall'Unione Europea	0,00	0,00	0,00	0,00
2010502	Trasferimenti correnti dal Resto del Mondo	0,00	0,00	0,00	0,00
<b>2000000</b>	<b>TOTALE TITOLO 2</b>	<b>1.077.837,22</b>	<b>0,00</b>	<b>978.990,80</b>	<b>88.149,26</b>



05/05/2023



**COMUNE DI SANT'ELPIDIO A MARE**  
(Esercizio 2022)

**PROSPETTO DELLE ENTRATE DI BILANCIO PER TITOLI, TIPOLOGIE E CATEGORIE  
ACCERTAMENTI**

TITOLO TIPOLOGIA CATEGORIA	DENOMINAZIONE	ACCERTAMENTI	di cui entrate accertate non ricorrenti	RISCOSSIONI IN C/COMPETENZA	RISCOSSIONI IN C/RESIDUI
	<b>Entrate extratributarie</b>				
<b>3010000</b>	<b>Tipologia 100: Vendita di beni e servizi e proventi derivanti dalla gestione dei beni</b>	<b>2.024.212,53</b>	<b>120,00</b>	<b>1.553.888,29</b>	<b>655.469,25</b>
3010100	Vendita di beni	0,00	0,00	0,00	0,00
3010200	Entrate dalla vendita e dall'erogazione di servizi	1.470.514,26	120,00	1.133.030,59	495.225,93
3010300	Proventi derivanti dalla gestione dei beni	553.698,27	0,00	420.857,70	160.243,32
<b>3020000</b>	<b>Tipologia 200: Proventi derivanti dall'attività di controllo e repressione delle irregolarità e degli illeciti</b>	<b>776.685,67</b>	<b>0,00</b>	<b>346.147,33</b>	<b>253.396,89</b>
3020100	Entrate da amministrazioni pubbliche derivanti dall'attività di controllo e repressione delle irregolarità e degli illeciti	0,00	0,00	0,00	0,00
3020200	Entrate da famiglie derivanti dall'attività di controllo e repressione delle irregolarità e degli illeciti	619.785,55	0,00	261.626,42	211.650,22
3020300	Entrate da Imprese derivanti dall'attività di controllo e repressione delle irregolarità e degli illeciti	156.900,12	0,00	84.520,91	41.746,67
3020400	Entrate da Istituzioni Sociali Private derivanti dall'attività di controllo e repressione delle irregolarità e degli illeciti	0,00	0,00	0,00	0,00
<b>3030000</b>	<b>Tipologia 300: Interessi attivi</b>	<b>7,81</b>	<b>0,00</b>	<b>7,81</b>	<b>0,00</b>
3030100	Interessi attivi da titoli e finanziamenti a breve termine	0,00	0,00	0,00	0,00
3030200	Interessi attivi da titoli e finanziamenti a medio - lungo termine	0,00	0,00	0,00	0,00
3030300	Altri interessi attivi	7,81	0,00	7,81	0,00
<b>3040000</b>	<b>Tipologia 400: Altre entrate da redditi da capitale</b>	<b>0,00</b>	<b>0,00</b>	<b>0,00</b>	<b>0,00</b>
3040100	Rendimenti da fondi di investimento	0,00	0,00	0,00	0,00
3040200	Entrate derivanti dalla distribuzione di dividendi	0,00	0,00	0,00	0,00
3040300	Entrate derivanti dalla distribuzione di utili e avanzzi	0,00	0,00	0,00	0,00
3049900	Altre entrate da redditi da capitale	0,00	0,00	0,00	0,00
<b>3050000</b>	<b>Tipologia 500: Rimborsi e altre entrate correnti</b>	<b>433.543,10</b>	<b>0,00</b>	<b>346.971,34</b>	<b>50.319,07</b>
3050100	Indennizzi di assicurazione	44.132,00	0,00	40.132,00	0,00
3050200	Rimborsi in entrata	343.009,90	0,00	263.438,14	50.319,07
3059900	Altre entrate correnti n.a.c.	46.401,20	0,00	43.401,20	0,00
<b>3000000</b>	<b>TOTALE TITOLO 3</b>	<b>3.234.449,11</b>	<b>120,00</b>	<b>2.247.014,77</b>	<b>959.185,21</b>



05/05/2023

**COMUNE DI SANT'ELPIDIO A MARE**  
(Esercizio 2022)

**PROSPETTO DELLE ENTRATE DI BILANCIO PER TITOLI, TIPOLOGIE E CATEGORIE**  
**ACCERTAMENTI**

TITOLO TIPOLOGIA CATEGORIA	DENOMINAZIONE	ACCERTAMENTI	di cui entrate accertate non ricorrenti	RISCOSSIONI IN C/COMPETENZA	RISCOSSIONI IN C/RESIDUI
	<b>Entrate in conto capitale</b>				
<b>4010000</b>	<b>Tipologia 100: Tributi in conto capitale</b>	<b>57.522,39</b>	<b>4.406,83</b>	<b>51.192,21</b>	<b>12.188,49</b>
4010100	Imposte da sanatorie e condoni	57.522,39	4.406,83	51.192,21	12.188,49
4010200	Altre imposte in conto capitale	0,00	0,00	0,00	0,00
<b>4020000</b>	<b>Tipologia 200: Contributi agli investimenti</b>	<b>1.051.560,22</b>	<b>0,00</b>	<b>745.615,73</b>	<b>1.445.522,14</b>
4020100	Contributi agli investimenti da amministrazioni pubbliche	1.002.625,05	0,00	711.793,76	1.443.499,96
4020200	Contributi agli investimenti da Famiglie	0,00	0,00	0,00	0,00
4020300	Contributi agli investimenti da Imprese	0,00	0,00	0,00	0,00
4020400	Contributi agli investimenti da Istituzioni Sociali Private	48.935,17	0,00	33.821,97	2.022,18
4020500	Contributi agli investimenti dall'Unione Europea e dal Resto del Mondo	0,00	0,00	0,00	0,00
4020600	Contributi agli investimenti direttamente destinati al rimborso di prestiti da amministrazioni pubbliche	0,00	0,00	0,00	0,00
<b>4030000</b>	<b>Tipologia 300: Altri trasferimenti in conto capitale</b>	<b>150.000,00</b>	<b>0,00</b>	<b>0,00</b>	<b>7.999,95</b>
4030100	Trasferimenti in conto capitale per assunzione di debiti dell'amministrazione e da parte di amministrazioni pubbliche	0,00	0,00	0,00	0,00
4030200	Trasferimenti in conto capitale per assunzione di debiti dell'amministrazione e da parte di Imprese	0,00	0,00	0,00	0,00
4030300	Trasferimenti in conto capitale per assunzione di debiti dell'amministrazione e da parte dell'Unione Europea e del Resto del Mondo	0,00	0,00	0,00	0,00
4030400	Trasferimenti in conto capitale da parte di amministrazioni pubbliche per cancellazione di debiti dell'amministrazione	0,00	0,00	0,00	0,00
4030500	Trasferimenti in conto capitale da parte di Imprese per cancellazione di debiti dell'amministrazione	0,00	0,00	0,00	0,00
4030600	Trasferimenti in conto capitale da parte dell'Unione Europea e Resto del Mondo per cancellazione di debiti dell'amministrazione	0,00	0,00	0,00	0,00
4030700	Trasferimenti in conto capitale per ripiano disavanzi pregressi da amministrazioni pubbliche	0,00	0,00	0,00	0,00
4030800	Trasferimenti in conto capitale per ripiano disavanzi pregressi da Imprese	0,00	0,00	0,00	0,00
4030900	Trasferimenti in conto capitale per ripiano disavanzi pregressi dall'Unione Europea e dal Resto del Mondo	0,00	0,00	0,00	0,00
4031000	Altri trasferimenti in conto capitale da amministrazioni pubbliche	150.000,00	0,00	0,00	7.999,95
4031100	Altri trasferimenti in conto capitale da Famiglie	0,00	0,00	0,00	0,00
4031200	Altri trasferimenti in conto capitale da Imprese	0,00	0,00	0,00	0,00
4031300	Altri trasferimenti in conto capitale da Istituzioni Sociali Private	0,00	0,00	0,00	0,00
4031400	Altri trasferimenti in conto capitale dall'Unione Europea e dal Resto del Mondo	0,00	0,00	0,00	0,00
<b>4040000</b>	<b>Tipologia 400: Entrate da alienazione di beni materiali e immateriali</b>	<b>0,00</b>	<b>0,00</b>	<b>0,00</b>	<b>0,00</b>
4040100	Alienazione di beni materiali	0,00	0,00	0,00	0,00
4040200	Cessione di Terreni e di beni materiali non prodotti	131.204,10	0,00	131.204,10	0,00
4040300	Alienazione di beni immateriali	0,00	0,00	0,00	0,00
<b>4050000</b>	<b>Tipologia 500: Altre entrate in conto capitale</b>	<b>693.909,11</b>	<b>9.259,64</b>	<b>483.077,41</b>	<b>28.072,60</b>
4050100	Permessi di costruire	584.597,11	9.259,64	483.077,41	28.072,60
4050200	Entrate derivanti da conferimento immobili a fondi immobiliari	0,00	0,00	0,00	0,00
4050300	Entrate in conto capitale dovute a rimborsi, recuperi e restituzioni di somme non dovute o incassate in eccesso	0,00	0,00	0,00	0,00
4050400	Altre entrate in conto capitale n.a.c.	109.312,00	0,00	0,00	0,00
<b>4000000</b>	<b>TOTALE TITOLO 4</b>	<b>2.084.195,82</b>	<b>13.666,47</b>	<b>1.411.089,45</b>	<b>1.493.783,18</b>



05/05/2023

**COMUNE DI SANT'ELPIDIO A MARE**  
(Esercizio 2022)

**PROSPETTO DELLE ENTRATE DI BILANCIO PER TITOLI, TIPOLOGIE E CATEGORIE  
ACCERTAMENTI**

TITOLO TIPOLOGIA CATEGORIA	DENOMINAZIONE	ACCERTAMENTI	di cui entrate accertate non ricorrenti	RISCOSSIONI IN C/COMPETENZA	RISCOSSIONI IN C/RESIDUI
	<b>Entrate da riduzione di attività finanziarie</b>				
<b>5010000</b>	<b>Tipologia 100: Alienazione di attività finanziarie</b>	<b>0,00</b>	<b>0,00</b>	<b>0,00</b>	<b>0,00</b>
5010100	Alienazione di partecipazioni	0,00	0,00	0,00	0,00
5010200	Alienazione di quote di fondi comuni di investimento	0,00	0,00	0,00	0,00
5010300	Alienazione di titoli obbligazionari a breve termine	0,00	0,00	0,00	0,00
5010400	Alienazione di titoli obbligazionari a medio-lungo termine	0,00	0,00	0,00	0,00
<b>5020000</b>	<b>Tipologia 200: Riscossione crediti di breve termine</b>	<b>0,00</b>	<b>0,00</b>	<b>0,00</b>	<b>0,00</b>
5020100	Riscossione crediti di breve termine a tasso agevolato da Amministrazioni Pubbliche	0,00	0,00	0,00	0,00
5020200	Riscossione crediti di breve termine a tasso agevolato da Famiglie	0,00	0,00	0,00	0,00
5020300	Riscossione crediti di breve termine a tasso agevolato da Imprese	0,00	0,00	0,00	0,00
5020400	Riscossione crediti di breve termine a tasso agevolato da Istituzioni Sociali Private	0,00	0,00	0,00	0,00
5020500	Riscossione crediti di breve termine a tasso agevolato dall'Unione Europea e dal Resto del Mondo	0,00	0,00	0,00	0,00
5020600	Riscossione crediti di breve termine a tasso non agevolato da Amministrazioni Pubbliche	0,00	0,00	0,00	0,00
5020700	Riscossione crediti di breve termine a tasso non agevolato da Famiglie	0,00	0,00	0,00	0,00
5020800	Riscossione crediti di breve termine a tasso non agevolato da Imprese	0,00	0,00	0,00	0,00
5020900	Riscossione crediti di breve termine a tasso non agevolato da Istituzioni Sociali Private	0,00	0,00	0,00	0,00
5021000	Riscossione crediti di breve termine a tasso non agevolato dall'Unione Europea e dal Resto del Mondo	0,00	0,00	0,00	0,00
<b>5030000</b>	<b>Tipologia 300: Riscossione crediti di medio-lungo termine</b>	<b>0,00</b>	<b>0,00</b>	<b>0,00</b>	<b>0,00</b>
5030100	Riscossione crediti di medio-lungo termine a tasso agevolato da Amministrazioni Pubbliche	0,00	0,00	0,00	0,00
5030200	Riscossione crediti di medio-lungo termine a tasso agevolato da Famiglie	0,00	0,00	0,00	0,00
5030300	Riscossione crediti di medio-lungo termine a tasso agevolato da Imprese	0,00	0,00	0,00	0,00
5030400	Riscossione crediti di medio-lungo termine a tasso agevolato da Istituzioni Sociali Private	0,00	0,00	0,00	0,00
5030500	Riscossione crediti di medio-lungo termine a tasso agevolato dall'Unione Europea e dal Resto del Mondo	0,00	0,00	0,00	0,00
5030600	Riscossione crediti di medio-lungo termine a tasso non agevolato da Amministrazione Pubbliche	0,00	0,00	0,00	0,00
5030700	Riscossione crediti di medio-lungo termine a tasso non agevolato da Famiglie	0,00	0,00	0,00	0,00
5030800	Riscossione crediti di medio-lungo termine a tasso non agevolato da Imprese	0,00	0,00	0,00	0,00
5030900	Riscossione crediti di medio-lungo termine a tasso non agevolato da Istituzioni Sociali Private	0,00	0,00	0,00	0,00
5031000	Riscossione crediti di medio-lungo termine a tasso non agevolato dall'Unione Europea e dal Resto del Mondo	0,00	0,00	0,00	0,00
5031100	Riscossione crediti sorti a seguito di escussione di garanzie in favore di Amministrazioni Pubbliche	0,00	0,00	0,00	0,00
5031200	Riscossione crediti sorti a seguito di escussione di garanzie in favore di Famiglie	0,00	0,00	0,00	0,00
5031300	Riscossione crediti sorti a seguito di escussione di garanzie in favore di Imprese	0,00	0,00	0,00	0,00
5031400	Riscossione crediti sorti a seguito di escussione di garanzie in favore di Istituzioni Sociali Private	0,00	0,00	0,00	0,00
5031500	Riscossione crediti sorti a seguito di escussione di garanzie in favore dell'Unione Europea e del Resto del Mondo	0,00	0,00	0,00	0,00
<b>5040000</b>	<b>Tipologia 400: Altre entrate per riduzione di attività finanziarie</b>	<b>0,00</b>	<b>0,00</b>	<b>0,00</b>	<b>285.447,55</b>
5040100	Riduzione di altre attività finanziarie verso Amministrazioni Pubbliche	0,00	0,00	0,00	0,00
5040200	Riduzione di altre attività finanziarie verso Famiglie	0,00	0,00	0,00	0,00
5040300	Riduzione di altre attività finanziarie verso Imprese	0,00	0,00	0,00	0,00
5040400	Riduzione di altre attività finanziarie verso Istituzioni Sociali Private	0,00	0,00	0,00	0,00
5040500	Riduzione di altre attività finanziarie verso Unione Europea e Resto del Mondo	0,00	0,00	0,00	0,00
5040600	Prelevi dai conti di tesoreria statale diversi dalla Tesoreria Unica	0,00	0,00	0,00	0,00
5040700	Prelevi da depositi bancari	0,00	0,00	0,00	285.447,55
5040800	Entrate da derivati di ammortamento	0,00	0,00	0,00	0,00
<b>5000000</b>	<b>TOTALE TITOLO 5</b>	<b>0,00</b>	<b>0,00</b>	<b>0,00</b>	<b>285.447,55</b>



05/05/2023

**COMUNE DI SANT'ELPIDIO A MARE**  
(Esercizio 2022)

**PROSPETTO DELLE ENTRATE DI BILANCIO PER TITOLI, TIPOLOGIE E CATEGORIE  
ACCERTAMENTI**

TITOLO TIPOLOGIA CATEGORIA	DENOMINAZIONE	ACCERTAMENTI	di cui entrate accertate non ricorrenti	RISCOSSIONI IN C/COMPETENZA	RISCOSSIONI IN C/RESIDUI
	<b>Accensione prestiti</b>				
<b>6010000</b>	<b>Tipologia 100: Emissione di titoli obbligazionari</b>	<b>0,00</b>	<b>0,00</b>	<b>0,00</b>	<b>0,00</b>
6010100	Emissioni titoli obbligazionari a breve termine	0,00	0,00	0,00	0,00
6010200	Emissioni titoli obbligazionari a medio-lungo termine	0,00	0,00	0,00	0,00
<b>6020000</b>	<b>Tipologia 200: Accensione Prestiti a breve termine</b>	<b>0,00</b>	<b>0,00</b>	<b>0,00</b>	<b>0,00</b>
6020100	Finanziamenti a breve termine	0,00	0,00	0,00	0,00
6020200	Anticipazioni	0,00	0,00	0,00	0,00
<b>6030000</b>	<b>Tipologia 300: Accensione Mutui e altri finanziamenti a medio lungo termine</b>	<b>0,00</b>	<b>0,00</b>	<b>0,00</b>	<b>391.359,66</b>
6030100	Accensione mutui e altri finanziamenti a medio lungo termine	0,00	0,00	0,00	391.359,66
6030200	Accensione prestiti da attualizzazione Contributi Pluriennali	0,00	0,00	0,00	0,00
6030300	Accensione prestiti a seguito di escussione di garanzie in favore dell'amministrazione	0,00	0,00	0,00	0,00
<b>6040000</b>	<b>Tipologia 400: Altre forme di indebitamento</b>	<b>0,00</b>	<b>0,00</b>	<b>0,00</b>	<b>0,00</b>
6040200	Accensione Prestiti - Leasing finanziario	0,00	0,00	0,00	0,00
6040300	Accensione Prestiti - Operazioni di cartolarizzazione	0,00	0,00	0,00	0,00
6040400	Accensione Prestiti - Derivati	0,00	0,00	0,00	0,00
<b>6000000</b>	<b>TOTALE TITOLO 6</b>	<b>0,00</b>	<b>0,00</b>	<b>0,00</b>	<b>391.359,66</b>
	<b>Anticipazioni da istituto tesoriere/cassiere</b>				
<b>7010000</b>	<b>Tipologia 100: Anticipazioni da istituto tesoriere/cassiere</b>	<b>7.390.610,56</b>	<b>0,00</b>	<b>7.390.610,56</b>	<b>0,00</b>
7010100	Anticipazioni da istituto tesoriere/cassiere	7.390.610,56	0,00	7.390.610,56	0,00
<b>7000000</b>	<b>TOTALE TITOLO 7</b>	<b>7.390.610,56</b>	<b>0,00</b>	<b>7.390.610,56</b>	<b>0,00</b>
	<b>Entrate per conto terzi e partite di giro</b>				
<b>9010000</b>	<b>Tipologia 100: Entrate per partite di giro</b>	<b>8.122.870,47</b>	<b>0,00</b>	<b>8.122.870,47</b>	<b>0,00</b>
9010100	Altre ritenute	1.094.208,17	0,00	1.094.208,17	0,00
9010200	Ritenute su redditi da lavoro dipendente	678.358,91	0,00	678.358,91	0,00
9010300	Ritenute su redditi da lavoro autonomo	28.925,56	0,00	28.925,56	0,00
9010400	Finanziamento della gestione sanitaria dalla gestione ordinaria della Regione	0,00	0,00	0,00	0,00
9019900	Altre entrate per partite di giro	6.321.377,83	0,00	6.321.377,83	0,00
<b>9020000</b>	<b>Tipologia 200: Entrate per conto terzi</b>	<b>71.518,66</b>	<b>0,00</b>	<b>71.333,97</b>	<b>902,22</b>
9020100	Rimborsi per acquisto di beni e servizi per conto terzi	0,00	0,00	0,00	0,00
9020200	Trasferimenti per conto terzi ricevuti da Amministrazioni pubbliche	0,00	0,00	0,00	0,00
9020300	Trasferimenti per conto terzi da altri settori	0,00	0,00	0,00	0,00
9020400	Depositi di/prezzo terzi	34.267,35	0,00	34.267,35	0,00
9020500	Riscossione imposte e tributi per conto terzi	0,00	0,00	0,00	0,00
9029900	Altre entrate per conto terzi	37.251,31	0,00	37.066,62	902,22
<b>9000000</b>	<b>TOTALE TITOLO 9</b>	<b>8.194.389,13</b>	<b>0,00</b>	<b>8.194.204,44</b>	<b>902,22</b>
	<b>TOTALE TITOLI</b>	<b>29.384.478,43</b>	<b>13.786,47</b>	<b>25.719.113,08</b>	<b>5.765.284,76</b>



05/05/2023

COMUNE DI SANT'ELPIDIO A MARE  
(Esercizio 2022)

PROSPETTO DELLE SPESE DI BILANCIO PER MISSIONI, PROGRAMMI E MACROAGGREGATI  
SPESE CORRENTI - IMPEGNI

MISSIONI E PROGRAMMI \ MACROAGGREGATI	Reddito da lavoro dipendente	Imposte e tasse a carico dell'ente	Acquisto di beni e servizi	Trasferimenti correnti	Interessi passivi	Altre spese per redditi da capitale	Rimborsi e poste correttive delle entrate	Altre spese correnti	Totale
	101	102	103	104	107	108	109	110	100
<b>01 MISSIONE 1 - Servizi istituzionali, generali e di gestione</b>									
01 Organi istituzionali	12.561,00	0,00	246.920,08	0,00	0,00	0,00	0,00	50.791,71	310.272,79
02 Segreteria generale	329.780,33	20.506,28	358.872,04	0,00	14.698,91	0,00	0,00	74.463,22	798.320,78
03 Gestione economica, finanziaria, programmazione, provveditor	134.467,60	9.839,00	74.514,87	0,00	1.602,00	0,00	0,00	0,00	220.423,47
04 Gestione delle entrate tributarie e servizi fiscali	168.532,67	240.386,06	326.537,08	0,00	0,00	0,00	20.766,82	0,00	756.222,63
05 Gestione dei beni demaniali e patrimoniali	0,00	9.550,00	382.385,66	0,00	3.046,24	0,00	0,00	428,26	395.410,16
06 Ufficio tecnico	221.939,09	14.447,00	30.697,49	0,00	0,00	0,00	0,00	25.645,01	292.728,59
07 Elezioni e consultazioni popolari - Anagrafe e stato civile	226.124,02	13.441,06	83.393,04	0,00	0,00	0,00	0,00	0,00	322.958,12
08 Statistica e sistemi informativi	0,00	0,00	0,00	0,00	0,00	0,00	0,00	0,00	0,00
09 Assistenza tecnico-amministrativa agli enti locali	0,00	0,00	0,00	0,00	0,00	0,00	0,00	0,00	0,00
10 Risorse umane	23.140,43	0,00	11.419,20	0,00	0,00	0,00	0,00	0,00	34.559,63
11 Altri servizi generali	206.683,04	2.676,42	22.577,44	0,00	1.227,80	0,00	0,00	0,00	233.164,70
<b>TOTALE MISSIONE 1 - Servizi istituzionali, generali e di ge</b>	<b>1.323.228,18</b>	<b>310.845,82</b>	<b>1.537.316,90</b>	<b>0,00</b>	<b>20.574,95</b>	<b>0,00</b>	<b>20.766,82</b>	<b>151.328,20</b>	<b>3.364.060,87</b>
<b>02 MISSIONE 2 - Giustizia</b>									
01 Uffici giudiziari	0,00	0,00	19.532,96	0,00	0,00	0,00	0,00	0,00	19.532,96
02 Casa circondariale e altri servizi	0,00	0,00	0,00	0,00	0,00	0,00	0,00	0,00	0,00
<b>TOTALE MISSIONE 2 - Giustizia</b>	<b>0,00</b>	<b>0,00</b>	<b>19.532,96</b>	<b>0,00</b>	<b>0,00</b>	<b>0,00</b>	<b>0,00</b>	<b>0,00</b>	<b>19.532,96</b>
<b>03 MISSIONE 3 - Ordine pubblico e sicurezza</b>									
01 Polizia locale e amministrativa	510.693,64	32.019,69	108.366,61	26.188,05	0,00	0,00	0,00	7.197,48	684.465,47
02 Sistema integrato di sicurezza urbana	0,00	0,00	10.722,28	0,00	0,00	0,00	0,00	0,00	10.722,28
<b>TOTALE MISSIONE 3 - Ordine pubblico e sicurezza</b>	<b>510.693,64</b>	<b>32.019,69</b>	<b>119.088,89</b>	<b>26.188,05</b>	<b>0,00</b>	<b>0,00</b>	<b>0,00</b>	<b>7.197,48</b>	<b>695.187,75</b>
<b>04 MISSIONE 4 - Istruzione e diritto allo studio</b>									
01 Istruzione prescolastica	0,00	0,00	61.564,52	0,00	0,00	0,00	0,00	0,00	61.564,52
02 Altri ordini di istruzione non universitaria	0,00	0,00	167.008,21	21.572,39	26.322,76	0,00	0,00	0,00	214.903,36
04 Istruzione universitaria	0,00	0,00	0,00	0,00	0,00	0,00	0,00	0,00	0,00
05 Istruzione tecnica superiore	0,00	0,00	0,00	0,00	0,00	0,00	0,00	0,00	0,00
06 Servizi ausiliari all'istruzione	0,00	0,00	0,00	0,00	0,00	0,00	0,00	0,00	0,00
07 Diritto allo studio	121.798,09	2.039,67	489.696,58	22.613,68	1.931,53	0,00	0,00	6.181,95	644.261,50
<b>TOTALE MISSIONE 4 - Istruzione e diritto allo studio</b>	<b>121.798,09</b>	<b>2.039,67</b>	<b>718.269,31</b>	<b>44.186,07</b>	<b>28.254,29</b>	<b>0,00</b>	<b>0,00</b>	<b>6.181,95</b>	<b>920.729,38</b>



05/05/2023

COMUNE DI SANT'ELPIDIO A MARE  
(Esercizio 2022)

PROSPETTO DELLE SPESE DI BILANCIO PER MISSIONI, PROGRAMMI E MACROAGGREGATI  
SPESE CORRENTI - IMPEGNI

MISSIONI E PROGRAMMI \ MACROAGGREGATI	Reddito da lavoro dipendente	Imposte e tasse a carico dell'ente	Acquisto di beni e servizi	Trasferimenti correnti	Interessi passivi	Altre spese per redditi da capitale	Rimborsi e poste correttive delle entrate	Altre spese correnti	Totale
	101	102	103	104	107	108	109	110	100
<b>05 MISSIONE 5 - Tutela e valorizzazione dei beni e delle attività</b>									
01 Valorizzazione dei beni di interesse storico	39.332,58	2.603,54	71.470,83	0,00	0,00	0,00	0,00	2.421,00	115.827,95
02 Attività culturali e interventi diversi nel settore culturale	30.116,28	669,33	113.960,77	310.025,73	5.081,38	0,00	0,00	0,00	459.853,49
<b>TOTALE MISSIONE 5 - Tutela e valorizzazione dei beni e d</b>	<b>69.448,86</b>	<b>3.272,87</b>	<b>185.431,60</b>	<b>310.025,73</b>	<b>5.081,38</b>	<b>0,00</b>	<b>0,00</b>	<b>2.421,00</b>	<b>575.681,44</b>
<b>06 MISSIONE 6 - Politiche giovanili, sport e tempo libero</b>									
01 Sport e tempo libero	0,00	0,00	136.443,42	71.606,00	12.220,11	0,00	0,00	0,00	220.269,53
02 Giovani	0,00	0,00	0,00	0,00	0,00	0,00	0,00	0,00	0,00
<b>TOTALE MISSIONE 6 - Politiche giovanili, sport e tempo lib</b>	<b>0,00</b>	<b>0,00</b>	<b>136.443,42</b>	<b>71.606,00</b>	<b>12.220,11</b>	<b>0,00</b>	<b>0,00</b>	<b>0,00</b>	<b>220.269,53</b>
<b>07 MISSIONE 7 - Turismo</b>									
01 Sviluppo e la valorizzazione del turismo	0,00	0,00	89.886,25	0,00	1.090,70	0,00	0,00	0,00	90.976,95
<b>TOTALE MISSIONE 7 - Turismo</b>	<b>0,00</b>	<b>0,00</b>	<b>89.886,25</b>	<b>0,00</b>	<b>1.090,70</b>	<b>0,00</b>	<b>0,00</b>	<b>0,00</b>	<b>90.976,95</b>
<b>08 MISSIONE 8 - Assetto del territorio ed edilizia abitativa</b>									
01 Urbanistica e assetto del territorio	222.287,82	15.368,37	13.531,81	0,00	0,00	0,00	0,00	0,00	251.188,00
02 Edilizia residenziale pubblica e locale e piani di edilizia econom	0,00	0,00	39,80	0,00	0,00	0,00	0,00	0,00	39,80
<b>TOTALE MISSIONE 8 - Assetto del territorio ed edilizia abit</b>	<b>222.287,82</b>	<b>15.368,37</b>	<b>13.571,61</b>	<b>0,00</b>	<b>0,00</b>	<b>0,00</b>	<b>0,00</b>	<b>0,00</b>	<b>251.227,80</b>
<b>09 MISSIONE 9 - Sviluppo sostenibile e tutela del territorio e d</b>									
01 Difesa del suolo	0,00	0,00	0,00	0,00	0,00	0,00	0,00	0,00	0,00
02 Tutela, valorizzazione e recupero ambientale	0,00	0,00	23.200,00	2.000,00	0,00	0,00	0,00	0,00	25.200,00
03 Rifiuti	35.460,72	2.346,02	1.737.292,24	0,00	0,00	0,00	0,00	428,26	1.775.527,24
04 Servizio idrico integrato	0,00	2.088,37	0,00	0,00	12.416,92	0,00	0,00	428,26	14.933,55
05 Aree protette, parchi naturali, protezione naturalistica e forestaz	47.779,79	3.200,82	279.054,83	33.300,00	5.361,60	0,00	0,00	0,00	368.697,04
06 Tutela e valorizzazione delle risorse idriche	0,00	0,00	0,00	0,00	0,00	0,00	0,00	0,00	0,00
07 Sviluppo sostenibile territorio montano piccoli Comuni	0,00	0,00	0,00	0,00	0,00	0,00	0,00	0,00	0,00
08 Qualità dell'aria e riduzione dell'inquinamento	0,00	0,00	0,00	0,00	0,00	0,00	0,00	0,00	0,00
<b>TOTALE MISSIONE 9 - Sviluppo sostenibile e tutela del ter</b>	<b>83.240,51</b>	<b>7.635,21</b>	<b>2.039.547,07</b>	<b>35.300,00</b>	<b>17.778,52</b>	<b>0,00</b>	<b>0,00</b>	<b>856,52</b>	<b>2.184.357,83</b>







05/05/2023



**COMUNE DI SANT'ELPIDIO A MARE**  
(Esercizio 2022)

**PROSPETTO DELLE SPESE DI BILANCIO PER MISSIONI, PROGRAMMI E MACROAGGREGATI**  
**SPESE CORRENTI - IMPEGNI**

MISSIONI E PROGRAMMI \ MACROAGGREGATI	Reddito da lavoro dipendente	Imposte e tasse a carico dell'ente	Acquisto di beni e servizi	Trasferimenti correnti	Interessi passivi	Altre spese per redditi da capitale	Rimborsi e poste correttive delle entrate	Altre spese correnti	Totale
	101	102	103	104	107	108	109	110	100
<b>50 MISSIONE 50 - Debito pubblico</b>									
01 Quota interessi ammortamento mutui e prestiti obbligazionari	0,00	0,00	0,00	0,00	0,00	0,00	0,00	0,00	0,00
<b>TOTALE MISSIONE 50 - Debito pubblico</b>	<b>0,00</b>	<b>0,00</b>	<b>0,00</b>	<b>0,00</b>	<b>0,00</b>	<b>0,00</b>	<b>0,00</b>	<b>0,00</b>	<b>0,00</b>
<b>60 MISSIONE 60 - Anticipazioni finanziarie</b>									
01 Restituzione anticipazioni di tesoreria	0,00	0,00	0,00	0,00	0,00	0,00	0,00	0,00	0,00
<b>TOTALE MISSIONE 60 - Anticipazioni finanziarie</b>	<b>0,00</b>	<b>0,00</b>	<b>0,00</b>	<b>0,00</b>	<b>0,00</b>	<b>0,00</b>	<b>0,00</b>	<b>0,00</b>	<b>0,00</b>
<b>TOTALE MACROAGGREGATI</b>	<b>2.802.714,48</b>	<b>401.726,39</b>	<b>7.100.427,71</b>	<b>1.351.626,76</b>	<b>296.072,60</b>	<b>0,00</b>	<b>21.083,83</b>	<b>173.424,30</b>	<b>12.147.076,07</b>

05/05/2023



**COMUNE DI SANT'ELPIDIO A MARE**  
(Esercizio 2022)

**PROSPETTO DELLE SPESE DI BILANCIO PER MISSIONI, PROGRAMMI E MACROAGGREGATI**  
**SPESE IN CONTO CAPITALE E SPESE PER INCREMENTO DI ATTIVITA' FINANZIARIE**  
**IMPEGNI**

MISSIONI E PROGRAMMI \ MACROAGGREGATI	Tributi in conto capitale a carico dell'ente	Investimenti fissi lordi	Contributi agli investimenti	Altri trasferimenti in conto capitale	Altre spese in conto capitale	Totale SPESE IN CONTO CAPITALE	Acquisizioni di attività finanziarie	Concessione crediti di breve termine	Concessione crediti di medio-lungo termine	Altre spese per incremento di attività finanziarie	Totale SPESE PER INCREMENTO DI ATTIVITA' FINANZIARIE
	201	202	203	204	205	200	301	302	303	304	300
<b>01 MISSIONE 1 - Servizi istituzionali, generali e di gestione</b>											
01 Organi istituzionali	0,00	0,00	0,00	0,00	0,00	0,00	0,00	0,00	0,00	0,00	0,00
02 Segreteria generale	0,00	0,00	0,00	0,00	0,00	0,00	0,00	0,00	0,00	0,00	0,00
03 Gestione economica, finanziaria, programmazione, pro	0,00	25.000,00	0,00	0,00	369.480,74	394.480,74	0,00	0,00	0,00	0,00	0,00
04 Gestione delle entrate tributarie e servizi fiscali	0,00	0,00	0,00	0,00	0,00	0,00	0,00	0,00	0,00	0,00	0,00
05 Gestione dei beni demaniali e patrimoniali	0,00	742.381,72	0,00	0,00	564.652,93	1.307.034,65	0,00	0,00	0,00	0,00	0,00
06 Ufficio tecnico	0,00	0,00	0,00	0,00	57.911,82	57.911,82	0,00	0,00	0,00	0,00	0,00
07 Elezioni e consultazioni popolari - Anagrafe e stato civil	0,00	0,00	0,00	0,00	0,00	0,00	0,00	0,00	0,00	0,00	0,00
08 Statistica e sistemi informativi	0,00	0,00	0,00	0,00	0,00	0,00	0,00	0,00	0,00	0,00	0,00
09 Assistenza tecnico-amministrativa agli enti locali	0,00	0,00	0,00	0,00	0,00	0,00	0,00	0,00	0,00	0,00	0,00
10 Risorse umane	0,00	0,00	0,00	0,00	0,00	0,00	0,00	0,00	0,00	0,00	0,00
11 Altri servizi generali	0,00	0,00	0,00	0,00	0,00	0,00	0,00	0,00	0,00	0,00	0,00
<b>TOTALE MISSIONE 1 - Servizi istituzionali, generali e</b>	<b>0,00</b>	<b>767.381,72</b>	<b>0,00</b>	<b>0,00</b>	<b>992.045,49</b>	<b>1.759.427,21</b>	<b>0,00</b>	<b>0,00</b>	<b>0,00</b>	<b>0,00</b>	<b>0,00</b>
<b>02 MISSIONE 2 - Giustizia</b>											
01 Uffici giudiziari	0,00	0,00	0,00	0,00	0,00	0,00	0,00	0,00	0,00	0,00	0,00
02 Casa circondariale e altri servizi	0,00	0,00	0,00	0,00	0,00	0,00	0,00	0,00	0,00	0,00	0,00
<b>TOTALE MISSIONE 2 - Giustizia</b>	<b>0,00</b>	<b>0,00</b>	<b>0,00</b>	<b>0,00</b>	<b>0,00</b>	<b>0,00</b>	<b>0,00</b>	<b>0,00</b>	<b>0,00</b>	<b>0,00</b>	<b>0,00</b>
<b>03 MISSIONE 3 - Ordine pubblico e sicurezza</b>											
01 Polizia locale e amministrativa	0,00	128.766,87	0,00	0,00	0,00	128.766,87	0,00	0,00	0,00	0,00	0,00
02 Sistema integrato di sicurezza urbana	0,00	23.865,90	0,00	0,00	0,00	23.865,90	0,00	0,00	0,00	0,00	0,00
<b>TOTALE MISSIONE 3 - Ordine pubblico e sicurezza</b>	<b>0,00</b>	<b>152.632,77</b>	<b>0,00</b>	<b>0,00</b>	<b>0,00</b>	<b>152.632,77</b>	<b>0,00</b>	<b>0,00</b>	<b>0,00</b>	<b>0,00</b>	<b>0,00</b>

05/05/2023



**COMUNE DI SANT'ELPIDIO A MARE**  
(Esercizio 2022)

**PROSPETTO DELLE SPESE DI BILANCIO PER MISSIONI, PROGRAMMI E MACROAGGREGATI**  
**SPESE IN CONTO CAPITALE E SPESE PER INCREMENTO DI ATTIVITA' FINANZIARIE**  
**IMPEGNI**

MISSIONI E PROGRAMMI \ MACROAGGREGATI	Tributi in conto capitale a carico dell'ente	Investimenti fissi lordi	Contributi agli investimenti	Altri trasferimenti in conto capitale	Altre spese in conto capitale	Totale SPESE IN CONTO CAPITALE	Acquisizioni di attività finanziarie	Concessione crediti di breve termine	Concessione crediti di medio-lungo termine	Altre spese per incremento di attività finanziarie	Totale SPESE PER INCREMENTO DI ATTIVITA' FINANZIARIE
	201	202	203	204	205	200	301	302	303	304	300
<b>04 MISSIONE 4 - Istruzione e diritto allo studio</b>											
01 Istruzione prescolastica	0,00	90.000,00	0,00	0,00	0,00	90.000,00	0,00	0,00	0,00	0,00	0,00
02 Altri ordini di istruzione non universitaria	0,00	0,00	0,00	0,00	0,00	0,00	0,00	0,00	0,00	0,00	0,00
04 Istruzione universitaria	0,00	0,00	0,00	0,00	0,00	0,00	0,00	0,00	0,00	0,00	0,00
05 Istruzione tecnica superiore	0,00	0,00	0,00	0,00	0,00	0,00	0,00	0,00	0,00	0,00	0,00
06 Servizi ausiliari all'istruzione	0,00	0,00	0,00	0,00	0,00	0,00	0,00	0,00	0,00	0,00	0,00
07 Diritto allo studio	0,00	0,00	0,00	0,00	284.877,29	284.877,29	0,00	0,00	0,00	0,00	0,00
<b>TOTALE MISSIONE 4 - Istruzione e diritto allo studio</b>	<b>0,00</b>	<b>90.000,00</b>	<b>0,00</b>	<b>0,00</b>	<b>284.877,29</b>	<b>374.877,29</b>	<b>0,00</b>	<b>0,00</b>	<b>0,00</b>	<b>0,00</b>	<b>0,00</b>
<b>05 MISSIONE 5 - Tutela e valorizzazione dei beni e delle attività culturali</b>											
01 Valorizzazione dei beni di interesse storico	0,00	0,00	0,00	0,00	0,00	0,00	0,00	0,00	0,00	0,00	0,00
02 Attività culturali e interventi diversi nel settore culturale	0,00	0,00	0,00	0,00	0,00	0,00	0,00	0,00	0,00	0,00	0,00
<b>TOTALE MISSIONE 5 - Tutela e valorizzazione dei beni</b>	<b>0,00</b>	<b>0,00</b>	<b>0,00</b>	<b>0,00</b>	<b>0,00</b>	<b>0,00</b>	<b>0,00</b>	<b>0,00</b>	<b>0,00</b>	<b>0,00</b>	<b>0,00</b>
<b>06 MISSIONE 6 - Politiche giovanili, sport e tempo libero</b>											
01 Sport e tempo libero	0,00	207.445,06	0,00	0,00	0,00	207.445,06	0,00	0,00	0,00	0,00	0,00
02 Giovani	0,00	0,00	0,00	0,00	0,00	0,00	0,00	0,00	0,00	0,00	0,00
<b>TOTALE MISSIONE 6 - Politiche giovanili, sport e temp</b>	<b>0,00</b>	<b>207.445,06</b>	<b>0,00</b>	<b>0,00</b>	<b>0,00</b>	<b>207.445,06</b>	<b>0,00</b>	<b>0,00</b>	<b>0,00</b>	<b>0,00</b>	<b>0,00</b>
<b>07 MISSIONE 7 - Turismo</b>											
01 Sviluppo e la valorizzazione del turismo	0,00	0,00	0,00	0,00	0,00	0,00	0,00	0,00	0,00	0,00	0,00
<b>TOTALE MISSIONE 7 - Turismo</b>	<b>0,00</b>	<b>0,00</b>	<b>0,00</b>	<b>0,00</b>	<b>0,00</b>	<b>0,00</b>	<b>0,00</b>	<b>0,00</b>	<b>0,00</b>	<b>0,00</b>	<b>0,00</b>
<b>08 MISSIONE 8 - Assetto del territorio ed edilizia abitativa</b>											
01 Urbanistica e assetto del territorio	0,00	20.840,37	32.834,72	0,00	19.623,78	73.298,87	0,00	0,00	0,00	0,00	0,00
02 Edilizia residenziale pubblica e locale e piani di edilizia	0,00	180.226,22	0,00	0,00	0,00	180.226,22	0,00	0,00	0,00	0,00	0,00
<b>TOTALE MISSIONE 8 - Assetto del territorio ed edilizia</b>	<b>0,00</b>	<b>201.066,59</b>	<b>32.834,72</b>	<b>0,00</b>	<b>19.623,78</b>	<b>253.525,09</b>	<b>0,00</b>	<b>0,00</b>	<b>0,00</b>	<b>0,00</b>	<b>0,00</b>





05/05/2023



**COMUNE DI SANT'ELPIDIO A MARE**  
(Esercizio 2022)

**PROSPETTO DELLE SPESE DI BILANCIO PER MISSIONI, PROGRAMMI E MACROAGGREGATI**  
**SPESE IN CONTO CAPITALE E SPESE PER INCREMENTO DI ATTIVITA' FINANZIARIE**  
**IMPEGNI**

MISSIONI E PROGRAMMI \ MACROAGGREGATI	Tributi in conto capitale a carico dell'ente	Investimenti fissi lordi	Contributi agli investimenti	Altri trasferimenti in conto capitale	Altre spese in conto capitale	Totale SPESE IN CONTO CAPITALE	Acquisizioni di attività finanziarie	Concessione crediti di breve termine	Concessione crediti di medio-lungo termine	Altre spese per incremento di attività finanziarie	Totale SPESE PER INCREMENTO DI ATTIVITA' FINANZIARIE
	201	202	203	204	205	200	301	302	303	304	300
<b>15 MISSIONE 15 - Politiche per il lavoro e la formazione professionale</b>											
01 Servizi per lo sviluppo del mercato del lavoro	0,00	0,00	0,00	0,00	0,00	0,00	0,00	0,00	0,00	0,00	0,00
02 Formazione professionale	0,00	0,00	0,00	0,00	0,00	0,00	0,00	0,00	0,00	0,00	0,00
03 Sostegno all'occupazione	0,00	0,00	0,00	0,00	0,00	0,00	0,00	0,00	0,00	0,00	0,00
<b>TOTALE MISSIONE 15 - Politiche per il lavoro e la form</b>	<b>0,00</b>	<b>0,00</b>	<b>0,00</b>	<b>0,00</b>	<b>0,00</b>	<b>0,00</b>	<b>0,00</b>	<b>0,00</b>	<b>0,00</b>	<b>0,00</b>	<b>0,00</b>
<b>16 MISSIONE 16 - Agricoltura, politiche agroalimentari e pesca</b>											
01 Sviluppo del settore agricolo e del sistema agroaliment	0,00	0,00	0,00	0,00	0,00	0,00	0,00	0,00	0,00	0,00	0,00
02 Caccia e pesca	0,00	0,00	0,00	0,00	0,00	0,00	0,00	0,00	0,00	0,00	0,00
<b>TOTALE MISSIONE 16 - Agricoltura, politiche agroalim</b>	<b>0,00</b>	<b>0,00</b>	<b>0,00</b>	<b>0,00</b>	<b>0,00</b>	<b>0,00</b>	<b>0,00</b>	<b>0,00</b>	<b>0,00</b>	<b>0,00</b>	<b>0,00</b>
<b>17 MISSIONE 17 - Energia e diversificazione delle fonti energetiche</b>											
01 Fonti energetiche	0,00	0,00	0,00	0,00	0,00	0,00	0,00	0,00	0,00	0,00	0,00
<b>TOTALE MISSIONE 17 - Energia e diversificazione dell</b>	<b>0,00</b>	<b>0,00</b>	<b>0,00</b>	<b>0,00</b>	<b>0,00</b>	<b>0,00</b>	<b>0,00</b>	<b>0,00</b>	<b>0,00</b>	<b>0,00</b>	<b>0,00</b>
<b>18 MISSIONE 18 - Relazioni con le altre autonomie territoriali e locali</b>											
01 Relazioni finanziarie con le altre autonomie territoriali	0,00	0,00	0,00	0,00	0,00	0,00	0,00	0,00	0,00	0,00	0,00
<b>TOTALE MISSIONE 18 - Relazioni con le altre autonomi</b>	<b>0,00</b>	<b>0,00</b>	<b>0,00</b>	<b>0,00</b>	<b>0,00</b>	<b>0,00</b>	<b>0,00</b>	<b>0,00</b>	<b>0,00</b>	<b>0,00</b>	<b>0,00</b>
<b>19 MISSIONE 19 - Relazioni internazionali</b>											
01 Relazioni internazionali e Cooperazione allo sviluppo	0,00	0,00	0,00	0,00	0,00	0,00	0,00	0,00	0,00	0,00	0,00
<b>TOTALE MISSIONE 19 - Relazioni internazionali</b>	<b>0,00</b>	<b>0,00</b>	<b>0,00</b>	<b>0,00</b>	<b>0,00</b>	<b>0,00</b>	<b>0,00</b>	<b>0,00</b>	<b>0,00</b>	<b>0,00</b>	<b>0,00</b>
<b>20 MISSIONE 20 - Fondi da ripartire</b>											
01 Fondo di riserva	0,00	0,00	0,00	0,00	0,00	0,00	0,00	0,00	0,00	0,00	0,00
02 Fondo crediti di dubbia esigibilità	0,00	0,00	0,00	0,00	0,00	0,00	0,00	0,00	0,00	0,00	0,00
03 Altri fondi	0,00	0,00	0,00	0,00	0,00	0,00	0,00	0,00	0,00	0,00	0,00
<b>TOTALE MISSIONE 20 - Fondi da ripartire</b>	<b>0,00</b>	<b>0,00</b>	<b>0,00</b>	<b>0,00</b>	<b>0,00</b>	<b>0,00</b>	<b>0,00</b>	<b>0,00</b>	<b>0,00</b>	<b>0,00</b>	<b>0,00</b>
<b>TOTALE MACROAGGREGATI</b>	<b>0,00</b>	<b>1.568.962,73</b>	<b>32.834,72</b>	<b>0,00</b>	<b>1.680.568,02</b>	<b>3.282.365,47</b>	<b>0,00</b>	<b>0,00</b>	<b>0,00</b>	<b>0,00</b>	<b>0,00</b>

05/05/2023



**COMUNE DI SANT'ELPIDIO A MARE**  
(Esercizio 2022)

**PROSPETTO DELLE SPESE DI BILANCIO PER MISSIONI, PROGRAMMI E MACROAGGREGATI**  
**SPESE PER RIMBORSO DI PRESTITI - IMPEGNI**

MISSIONI E PROGRAMMI \ MACROAGGREGATI	Rimborso di titoli obbligazionari	Rimborso prestiti a breve termine	Rimborso mutui e altri finanziamenti a medio lungo termine	Rimborso di altre forme di indebitamento	Fondi per rimborso prestiti	Totale
	401	402	403	404	405	400
<b>50 MISSIONE 50 - Debito pubblico</b>						
02 Quota capitale ammortamento mutui e prestiti obbligazionari	0,00	0,00	290.867,43	0,00	0,00	290.867,43
<b>TOTALE MISSIONE 50 - Debito pubblico</b>	<b>0,00</b>	<b>0,00</b>	<b>290.867,43</b>	<b>0,00</b>	<b>0,00</b>	<b>290.867,43</b>

05/05/2023



COMUNE DI SANT'ELPIDIO A MARE  
(Esercizio 2022)

PROSPETTO DELLE SPESE DI BILANCIO PER MISSIONI, PROGRAMMI E MACROAGGREGATI  
SPESE PER SERVIZI PER CONTO TERZI E PARTITE DI GIRO - IMPEGNI

MISSIONI E PROGRAMMI \ MACROAGGREGATI	Uscite per partite di giro	Uscite per conto terzi	Totale
	701	702	700
<b>99 MISSIONE 99 - Servizi per conto terzi</b>			
01 Servizi per conto terzi e Partite di giro	8.122.870,47	71.518,66	8.194.389,13
02 Anticipazioni per il finanziamento del sistema sanitario nazionale	0,00	0,00	0,00
<b>TOTALE MISSIONE 99 - Servizi per conto terzi</b>	<b>8.122.870,47</b>	<b>71.518,66</b>	<b>8.194.389,13</b>





05/05/2023

COMUNE DI SANT'ELPIDIO A MARE  
(Esercizio 2022)

## RIEPILOGO SPESE PER TITOLI E MACROAGGREGATI

## IMPEGNI

TITOLI E MACROAGGREGATI DI SPESA		Totale	- di cui non ricorrenti
	<b>TITOLO 1 - Spese correnti</b>		
101	Redditi da lavoro dipendente	2.802.714,48	0,00
102	Imposte e tasse a carico dell'ente	401.726,39	0,00
103	Acquisto di beni e servizi	7.100.427,71	0,00
104	Trasferimenti correnti	1.351.626,76	0,00
107	Interessi passivi	296.072,60	0,00
108	Altre spese per redditi da capitale	0,00	0,00
109	Rimborsi e poste correttive delle entrate	21.083,83	0,00
110	Altre spese correnti	173.424,30	0,00
<b>100</b>	<b>TOTALE TITOLO 1</b>	<b>12.147.076,07</b>	<b>0,00</b>
	<b>TITOLO 2 - Spese in conto capitale</b>		
201	Tributi in conto capitale a carico dell'ente	0,00	0,00
202	Investimenti fissi lordi e acquisto di terreni	1.568.962,73	0,00
203	Contributi agli investimenti	32.834,72	0,00
204	Altri trasferimenti in conto capitale	0,00	0,00
205	Altre spese in conto capitale	1.680.568,02	0,00
<b>200</b>	<b>TOTALE TITOLO 2</b>	<b>3.282.365,47</b>	<b>0,00</b>
	<b>TITOLO 3 - Spese per incremento di attività finanziarie</b>		
301	Acquisizioni di attività finanziarie	0,00	0,00
302	Concessione crediti di breve termine	0,00	0,00
303	Concessione crediti di medio-lungo termine	0,00	0,00
304	Altre spese per incremento di attività finanziarie	0,00	0,00
<b>300</b>	<b>TOTALE TITOLO 3</b>	<b>0,00</b>	<b>0,00</b>
	<b>TITOLO 4 - Rimborso prestiti</b>		
401	Rimborso di titoli obbligazionari	0,00	0,00
402	Rimborso prestiti a breve termine	0,00	0,00
403	Rimborso mutui e altri finanziamenti a medio lungo termine	290.867,43	0,00
404	Rimborso di altre forme di indebitamento	0,00	0,00
405	Fondi per rimborso prestiti	0,00	0,00
<b>400</b>	<b>TOTALE TITOLO 4</b>	<b>290.867,43</b>	<b>0,00</b>
	<b>TITOLO 5 - Chiusura Anticipazioni ricevute da istituto tesoriere/cassiere</b>		
501	Chiusura Anticipazioni ricevute da istituto tesoriere/cassiere	7.390.610,56	0,00
<b>500</b>	<b>TOTALE TITOLO 5</b>	<b>7.390.610,56</b>	<b>0,00</b>
	<b>TITOLO 7 - Spese per conto terzi e partite di giro</b>		
701	Uscite per partite di giro	8.122.870,47	0,00
702	Uscite per conto terzi	71.518,66	0,00
<b>700</b>	<b>TOTALE TITOLO 7</b>	<b>8.194.389,13</b>	<b>0,00</b>
	<b>TOTALE IMPEGNI</b>	<b>31.305.308,66</b>	<b>0,00</b>



05/05/2023

**COMUNE DI SANT'ELPIDIO A MARE**  
(Esercizio 2022)

**ACCERTAMENTI ASSUNTI NELL'ESERCIZIO DI RIFERIMENTO E NEGLI ESERCIZI PRECEDENTI IMPUTATI ALL'ANNO SUCCESSIVO CUI SI RIFERISCE IL RENDICONTO E SEGUENTI**

TITOLI E TIPOLOGIE DI ENTRATA		2023		2024		Anni successivi
		Previsioni di competenza	Accertamenti	Previsioni di competenza	Accertamenti	Accertamenti
	<b>TITOLO 1 - Entrate correnti di natura tributaria, contributiva e perequativa</b>					
10101	Tipologia 101 - Imposte, tasse e proventi assimilati	6.505.000,00	0,00	6.507.000,00	0,00	0,00
10104	Tipologia 104 - Compartecipazioni di tributi	0,00	0,00	0,00	0,00	0,00
10301	Tipologia 301 - Fondi perequativi da Amministrazioni Centrali	1.400.000,00	0,00	1.400.000,00	0,00	0,00
10302	Tipologia 302 - Fondi perequativi dalla Regione o Provincia autonoma (solo per Enti locali)	0,00	0,00	0,00	0,00	0,00
<b>10000</b>	<b>Totale TITOLO 1</b>	<b>7.905.000,00</b>	<b>0,00</b>	<b>7.907.000,00</b>	<b>0,00</b>	<b>0,00</b>
	<b>TITOLO 2 - Trasferimenti correnti</b>					
20101	Tipologia 101 - Trasferimenti correnti da Amministrazioni pubbliche	1.617.783,86	0,00	1.921.251,24	0,00	0,00
20102	Tipologia 102 - Trasferimenti correnti da Famiglie	0,00	0,00	0,00	0,00	0,00
20103	Tipologia 103 - Trasferimenti correnti da Imprese	0,00	0,00	0,00	0,00	0,00
20104	Tipologia 104 - Trasferimenti correnti da Istituzioni Sociali Private	0,00	0,00	0,00	0,00	0,00
20105	Tipologia 105 - Trasferimenti correnti dalla UE e dal Resto del Mondo	0,00	0,00	0,00	0,00	0,00
<b>20000</b>	<b>Totale TITOLO 2</b>	<b>1.617.783,86</b>	<b>0,00</b>	<b>1.921.251,24</b>	<b>0,00</b>	<b>0,00</b>
	<b>TITOLO 3 - Entrate extratributarie</b>					
30100	Tipologia 100 - Vendita di beni e servizi e proventi derivanti dalla gestione dei beni	2.355.128,37	0,00	2.240.792,20	0,00	0,00
30200	Tipologia 200 - Proventi derivanti dall'attività di controllo e repressione delle irregolarità e degli illeciti	565.000,00	0,00	565.000,00	0,00	0,00
30300	Tipologia 300 - Interessi attivi	1.000,00	0,00	1.000,00	0,00	0,00
30400	Tipologia 400 - Altre entrate da redditi da capitale	0,00	0,00	0,00	0,00	0,00
30500	Tipologia 500 - Rimborsi e altre entrate correnti	685.000,00	0,00	478.000,00	0,00	0,00
<b>30000</b>	<b>Totale TITOLO 3</b>	<b>3.606.128,37</b>	<b>0,00</b>	<b>3.284.792,20</b>	<b>0,00</b>	<b>0,00</b>
	<b>TITOLO 4 - Entrate in conto capitale</b>					
40100	Tipologia 100 - Tributi in conto capitale	100.000,00	0,00	100.000,00	0,00	0,00
40200	Tipologia 200 - Contributi agli investimenti	5.385.196,09	0,00	1.089.204,22	0,00	0,00
40300	Tipologia 300 - Altri trasferimenti in conto capitale	6.367.995,76	0,00	11.380.000,00	0,00	0,00
40400	Tipologia 400 - Entrate da alienazione di beni materiali e immateriali	842.020,00	0,00	0,00	0,00	0,00
40500	Tipologia 500 - Altre entrate in conto capitale	5.552.325,00	19.443,68	1.186.750,00	0,00	0,00
<b>40000</b>	<b>Totale TITOLO 4</b>	<b>18.247.536,85</b>	<b>19.443,68</b>	<b>13.755.954,22</b>	<b>0,00</b>	<b>0,00</b>
	<b>TITOLO 5 - Entrate da riduzione di attività finanziarie</b>					
50100	Tipologia 100 - Alienazione di attività finanziarie	0,00	0,00	0,00	0,00	0,00
50200	Tipologia 200 - Riscossione crediti di breve termine	0,00	0,00	0,00	0,00	0,00
50300	Tipologia 300 - Riscossione crediti di medio-lungo termine	0,00	0,00	0,00	0,00	0,00
50400	Tipologia 400 - Altre entrate per riduzione di attività finanziarie	0,00	0,00	0,00	0,00	0,00
<b>50000</b>	<b>Totale TITOLO 5</b>	<b>0,00</b>	<b>0,00</b>	<b>0,00</b>	<b>0,00</b>	<b>0,00</b>
	<b>TITOLO 6 - Accensione prestiti</b>					
60100	Tipologia 100 - Emissione di titoli obbligazionari	0,00	0,00	0,00	0,00	0,00
60200	Tipologia 200 - Accensione Prestiti a breve termine	0,00	0,00	0,00	0,00	0,00
60300	Tipologia 300 - Accensione Mutui e altri finanziamenti a medio lungo termine	0,00	0,00	0,00	0,00	0,00
60400	Tipologia 400 - Altre forme di indebitamento	0,00	0,00	0,00	0,00	0,00
<b>60000</b>	<b>Totale TITOLO 6</b>	<b>0,00</b>	<b>0,00</b>	<b>0,00</b>	<b>0,00</b>	<b>0,00</b>
	<b>TITOLO 9 - Entrate per conto terzi e partite di giro</b>					
90100	Tipologia 100 - Entrate per partite di giro	5.185.500,00	0,00	5.185.500,00	0,00	0,00
90200	Tipologia 200 - Entrate per conto terzi	275.000,00	0,00	275.000,00	0,00	0,00
<b>90000</b>	<b>Totale TITOLO 9</b>	<b>5.460.500,00</b>	<b>0,00</b>	<b>5.460.500,00</b>	<b>0,00</b>	<b>0,00</b>
	<b>TOTALE ACCERTAMENTI</b>	<b>36.836.949,08</b>	<b>19.443,68</b>	<b>32.329.497,66</b>	<b>0,00</b>	<b>0,00</b>



05/05/2023

**COMUNE DI SANT'ELPIDIO A MARE**  
**(Esercizio 2022)**

**IMPEGNI ASSUNTI NELL'ESERCIZIO DI RIFERIMENTO E NEGLI ESERCIZI PRECEDENTI IMPUTATI ALL'ANNO SUCCESSIVO CUI SI RIFERISCE IL RENDICONTO E SEGUENTI**

TITOLI E MACROAGGREGATI DI SPESA	2023		2024		Anni successivi
	Previsioni di competenza	Impegni	Previsioni di competenza	Impegni	Impegni
<b>TITOLO 1 - Spese correnti</b>					
101 Redditi da lavoro dipendente	3.018.946,14	0,00	3.014.946,14	0,00	0,00
102 Imposte e tasse a carico dell'ente	380.835,00	0,00	380.835,00	0,00	0,00
103 Acquisto di beni e servizi	7.184.042,32	2.191.854,93	7.180.423,73	90.094,85	0,00
104 Trasferimenti correnti	1.357.492,00	51.948,00	1.348.586,00	500,00	0,00
107 Interessi passivi	303.609,49	0,00	293.629,21	0,00	0,00
108 Altre spese per redditi da capitale	0,00	0,00	0,00	0,00	0,00
109 Rimborsi e poste correttive delle entrate	21.400,00	0,00	21.400,00	0,00	0,00
110 Altre spese correnti	1.027.676,25	0,00	1.028.332,04	0,00	0,00
<b>100 Totale TITOLO 1</b>	<b>13.294.001,20</b>	<b>2.243.802,93</b>	<b>13.268.152,12</b>	<b>90.594,85</b>	<b>0,00</b>
<b>TITOLO 2 - Spese in conto capitale</b>					
201 Tributi in conto capitale a carico dell'ente	0,00	0,00	0,00	0,00	0,00
202 Investimenti fissi lordi e acquisto di terreni	17.088.867,51	330.043,54	1.190.500,21	0,00	0,00
203 Contributi agli investimenti	34.120,90	0,00	39.000,00	0,00	0,00
204 Altri trasferimenti in conto capitale	0,00	0,00	0,00	0,00	0,00
205 Altre spese in conto capitale	938.821,03	6.666,67	12.053.821,03	0,00	0,00
<b>200 Totale TITOLO 2</b>	<b>18.061.809,44</b>	<b>336.710,21</b>	<b>13.283.321,24</b>	<b>0,00</b>	<b>0,00</b>
<b>TITOLO 3 - Spese per incremento di attività finanziarie</b>					
301 Acquisizioni di attività finanziarie	0,00	0,00	0,00	0,00	0,00
302 Concessione crediti di breve termine	0,00	0,00	0,00	0,00	0,00
303 Concessione crediti di medio-lungo termine	0,00	0,00	0,00	0,00	0,00
304 Altre spese per incremento di attività finanziarie	0,00	0,00	0,00	0,00	0,00
<b>300 Totale TITOLO 3</b>	<b>0,00</b>	<b>0,00</b>	<b>0,00</b>	<b>0,00</b>	<b>0,00</b>
<b>TITOLO 4 - Rimborso prestiti</b>					
401 Rimborso di titoli obbligazionari	0,00	0,00	0,00	0,00	0,00
402 Rimborso prestiti a breve termine	0,00	0,00	0,00	0,00	0,00
403 Rimborso mutui e altri finanziamenti a medio lungo termine	307.943,17	0,00	317.524,30	0,00	0,00
404 Rimborso di altre forme di indebitamento	0,00	0,00	0,00	0,00	0,00
405 Fondi per rimborso prestiti	0,00	0,00	0,00	0,00	0,00
<b>400 Totale TITOLO 4</b>	<b>307.943,17</b>	<b>0,00</b>	<b>317.524,30</b>	<b>0,00</b>	<b>0,00</b>
<b>TITOLO 5 - Chiusura Anticipazioni ricevute da istituto tesoriere/cassiere</b>					
501 Chiusura Anticipazioni ricevute da istituto tesoriere/cassiere	3.021.000,00	0,00	3.050.000,00	0,00	0,00
<b>500 Totale TITOLO 5</b>	<b>3.021.000,00</b>	<b>0,00</b>	<b>3.050.000,00</b>	<b>0,00</b>	<b>0,00</b>
<b>TITOLO 7 - Spese per conto terzi e partite di giro</b>					
701 Uscite per partite di giro	5.185.500,00	0,00	5.185.500,00	0,00	0,00
702 Uscite per conto terzi	275.000,00	0,00	275.000,00	0,00	0,00
<b>700 Totale TITOLO 7</b>	<b>5.460.500,00</b>	<b>0,00</b>	<b>5.460.500,00</b>	<b>0,00</b>	<b>0,00</b>
<b>TOTALE IMPEGNI</b>	<b>40.145.253,81</b>	<b>2.580.513,14</b>	<b>35.379.497,66</b>	<b>90.594,85</b>	<b>0,00</b>



05/05/2023

## COMUNE DI SANT'ELPIDIO A MARE

(Esercizio 2022)

## COSTI PER MISSIONE

Missioni		COMPONENTI NEGATIVI DELLA GESTIONE							
		Consumi materie prime		Prestazioni di servizi e Trasferimenti e contributi				Utilizzo beni di terzi	Personale
		Acquisto di materie prime e/o per il consumo	Variazioni ineluttabili e rimanenze di materie prime e/o beni di consumo (+/-)	Prestazioni di servizi	Trasferimenti correnti	Quote annue e di contributo agli esercizi ad altre Amministrazioni pubbliche	Contributi agli interventi sociali soggetti	Utilizzo beni di terzi	Personale
MISSIONE 01	Servizi istituzionali, generali e di gestione	227.932,29	0,00	624.268,11	0,00	0,00	0,00	6.892,06	1.089.277,70
MISSIONE 02	Giustizia	0,00	0,00	10.543,21	0,00	0,00	0,00	0,00	0,00
MISSIONE 03	Ordine pubblico e sicurezza	14.039,59	0,00	65.166,99	0,00	0,00	0,00	0,00	442.735,34
MISSIONE 04	Istruzione e diritto allo studio	106.811,20	0,00	419.485,21	21.169,78	0,00	0,00	1.629,62	115.676,83
MISSIONE 05	Tutela e valorizzazione dei beni e delle attività culturali	22.749,15	0,00	28.024,09	293.702,72	0,00	0,00	0,00	66.582,13
MISSIONE 06	Politiche giovanili, sport e tempo libero	31.976,32	0,00	62.087,64	52.106,00	0,00	0,00	16.666,00	0,00
MISSIONE 07	Turismo	6.794,15	0,00	53.989,01	0,00	0,00	0,00	0,00	0,00
MISSIONE 08	Assetto del territorio ed edilizia abitativa	8.366,16	0,00	-10.355,40	0,00	0,00	32.834,72	0,00	211.934,88
MISSIONE 09	Sviluppo sostenibile e tutela del territorio e dell'ambiente	137.027,54	0,00	1.372.442,23	30.600,00	0,00	0,00	0,00	78.119,78
MISSIONE 10	Trasporti e diritto alla mobilità	20.023,87	0,00	332.229,76	0,00	0,00	0,00	0,00	59.648,36
MISSIONE 11	Soccorso civile	7.379,33	0,00	0,00	79.882,36	0,00	0,00	0,00	0,00
MISSIONE 12	Diritti sociali, politiche sociali e famiglia	169.565,48	0,00	1.186.491,19	396.188,51	0,00	0,00	0,00	328.885,61
MISSIONE 13	Tutela della salute	0,00	0,00	0,00	0,00	0,00	0,00	0,00	0,00
MISSIONE 14	Sviluppo economico e competitività	0,00	0,00	2.476,60	6.422,64	0,00	0,00	0,00	60.772,07
MISSIONE 15	Politiche per il lavoro e la formazione professionale	0,00	0,00	0,00	0,00	0,00	0,00	0,00	0,00
MISSIONE 16	Agricoltura, politiche agroalimentari e pesca	0,00	0,00	0,00	2.498,80	0,00	0,00	0,00	0,00
MISSIONE 17	Energia e diversificazione delle fonti energetiche	0,00	0,00	0,00	0,00	0,00	0,00	0,00	0,00
MISSIONE 18	Relazioni con le altre autonomie territoriali e locali	0,00	0,00	0,00	0,00	0,00	0,00	0,00	0,00
MISSIONE 19	Relazioni internazionali	0,00	0,00	0,00	0,00	0,00	0,00	0,00	0,00
MISSIONE 20	Fondi da ripartire	0,00	0,00	0,00	0,00	0,00	0,00	0,00	0,00
MISSIONE 50	Debito pubblico	0,00	0,00	0,00	0,00	0,00	0,00	0,00	0,00
MISSIONE 60	Anticipazioni finanziarie	0,00	0,00	0,00	0,00	0,00	0,00	0,00	0,00
MISSIONE 99	Servizi per conto terzi	0,00	0,00	0,00	0,00	0,00	0,00	0,00	0,00
<b>Totale</b>		<b>752.665,08</b>	<b>0,00</b>	<b>4.146.848,64</b>	<b>882.570,81</b>	<b>0,00</b>	<b>32.834,72</b>	<b>25.187,68</b>	<b>2.453.632,70</b>



05/05/2023

**COMUNE DI SANT'ELPIDIO A MARE**  
**(Esercizio 2022)**

**COSTI PER MISSIONE**

Missioni		COMPONENTI NEGATIVI DELLA GESTIONE							
		Ammortamenti e svalutazioni				Accantonamenti		Oneri diversi di gestione	Totale componenti negativi della gestione
		Ammortamenti immobilizzazioni immateriali	Ammortamenti immobilizzazioni materiali	Altre svalutazioni delle immobilizzazioni	Svalutazioni dei crediti	Accantonamento per rischi	Altri accantonamenti	Oneri diversi di gestione	
MISSIONE 01	Servizi istituzionali, generali e di gestione	9.517,07	1.468.658,12	0,00	0,00	0,00	0,00	370.807,69	3.797.353,04
MISSIONE 02	Giustizia	0,00	0,00	0,00	0,00	0,00	0,00	0,00	10.543,21
MISSIONE 03	Ordine pubblico e sicurezza	0,00	0,00	0,00	0,00	0,00	0,00	4.681,36	526.623,28
MISSIONE 04	Istruzione e diritto allo studio	0,00	0,00	0,00	0,00	0,00	0,00	8.221,62	672.994,26
MISSIONE 05	Tutela e valorizzazione dei beni e delle attività culturali	0,00	0,00	0,00	0,00	0,00	0,00	2.421,00	413.479,09
MISSIONE 06	Politiche giovanili, sport e tempo libero	0,00	0,00	0,00	0,00	0,00	0,00	0,00	162.835,96
MISSIONE 07	Turismo	0,00	0,00	0,00	0,00	0,00	0,00	0,00	60.783,16
MISSIONE 08	Assetto del territorio ed edilizia abitativa	0,00	0,00	0,00	0,00	0,00	0,00	0,00	242.780,36
MISSIONE 09	Sviluppo sostenibile e tutela del territorio e dell'ambiente	0,00	0,00	0,00	0,00	0,00	0,00	2.944,89	1.621.134,44
MISSIONE 10	Trasporti e diritto alla mobilità	0,00	0,00	0,00	0,00	0,00	0,00	3.589,15	415.491,14
MISSIONE 11	Soccorso civile	0,00	0,00	0,00	0,00	0,00	0,00	1.850,00	89.111,69
MISSIONE 12	Diritti sociali, politiche sociali e famiglia	0,00	0,00	0,00	0,00	0,00	0,00	317,01	2.081.447,80
MISSIONE 13	Tutela della salute	0,00	0,00	0,00	0,00	0,00	0,00	0,00	0,00
MISSIONE 14	Sviluppo economico e competitività	0,00	0,00	0,00	0,00	0,00	0,00	0,00	69.671,31
MISSIONE 15	Politiche per il lavoro e la formazione professionale	0,00	0,00	0,00	0,00	0,00	0,00	0,00	0,00
MISSIONE 16	Agricoltura, politiche agroalimentari e pesca	0,00	0,00	0,00	0,00	0,00	0,00	0,00	2.498,80
MISSIONE 17	Energia e diversificazione delle fonti energetiche	0,00	0,00	0,00	0,00	0,00	0,00	0,00	0,00
MISSIONE 18	Relazioni con le altre autonomie territoriali e locali	0,00	0,00	0,00	0,00	0,00	0,00	0,00	0,00
MISSIONE 19	Relazioni internazionali	0,00	0,00	0,00	0,00	0,00	0,00	0,00	0,00
MISSIONE 20	Fondi da ripartire	0,00	0,00	0,00	0,00	0,00	0,00	0,00	0,00
MISSIONE 50	Debito pubblico	0,00	0,00	0,00	0,00	0,00	0,00	0,00	0,00
MISSIONE 60	Anticipazioni finanziarie	0,00	0,00	0,00	0,00	0,00	0,00	0,00	0,00
MISSIONE 99	Servizi per conto terzi	0,00	0,00	0,00	0,00	0,00	0,00	0,00	0,00
<b>Totale</b>		<b>9.517,07</b>	<b>1.468.658,12</b>	<b>0,00</b>	<b>0,00</b>	<b>0,00</b>	<b>0,00</b>	<b>394.832,72</b>	<b>10.166.747,54</b>





05/05/2023

**COMUNE DI SANT'ELPIDIO A MARE**  
**(Esercizio 2022)**

**COSTI PER MISSIONE**

Missioni	ONERI FINANZIARI		RETTIFICHE DI VALORE ATTIVITA' FINANZIARIE		COMPONENTI ED ONERI STRAORDINARI					IMPOSTE		TOTALE COSTI DI PER MISSIONE	
	Oneri finanziari	Totale Oneri finanziari	Svalutazioni	Totale rettifiche di valore attività finanziarie	Oneri straordinari				Totale Oneri straordinari	Imposte	Totale Imposte		
	Interessi ed altri oneri finanziari		Svalutazioni		Società a partecipazione passiva e inclusa sotto voce "altre"	Minusvalenze patrimoniali	Trasferimenti in conto capitale	Altri oneri straordinari		Imposte			
MISSIONE 17	Energia e diversificazione delle fonti energetiche	0,00	0,00	0,00	0,00	0,00	0,00	0,00	0,00	0,00	0,00	0,00	0,00
MISSIONE 18	Relazioni con le altre autonomie territoriali e locali	0,00	0,00	0,00	0,00	0,00	0,00	0,00	0,00	0,00	0,00	0,00	0,00
MISSIONE 19	Relazioni internazionali	0,00	0,00	0,00	0,00	0,00	0,00	0,00	0,00	0,00	0,00	0,00	0,00
MISSIONE 20	Fondi da ripartire	0,00	0,00	0,00	0,00	0,00	0,00	0,00	0,00	0,00	0,00	0,00	0,00
MISSIONE 50	Debito pubblico	0,00	0,00	0,00	0,00	0,00	0,00	0,00	0,00	0,00	0,00	0,00	0,00
MISSIONE 60	Anticipazioni finanziarie	0,00	0,00	0,00	0,00	0,00	0,00	0,00	0,00	0,00	0,00	0,00	0,00
MISSIONE 99	Servizi per conto terzi	0,00	0,00	0,00	0,00	0,00	0,00	0,00	0,00	0,00	0,00	0,00	0,00
<b>Totale</b>		<b>296.072,60</b>	<b>296.072,60</b>	<b>0,00</b>	<b>0,00</b>	<b>946.353,04</b>	<b>130.204,10</b>	<b>0,00</b>	<b>885.505,63</b>	<b>1.962.062,77</b>	<b>148.555,31</b>	<b>148.555,31</b>	<b>12.573.438,22</b>



05/05/2023

**COMUNE DI SANT'ELPIDIO A MARE**  
(Esercizio 2022)

**CONTO DEL BILANCIO - GESTIONE DELLE SPESE**  
**UTILIZZO DI TRASFERIMENTI DA PARTE DI ORGANISMI COMUNITARI E INTERNAZIONALI**

MISSIONE, PROGRAMMA, TITOLO	DENOMINAZIONE	RESIDUI PASSIVI AL 1/1/2022 (RS)		PAGAMENTI IN C/RESIDUI (PR)		RIACCERTAMENTI RESIDUI (R)		RESIDUI PASSIVI DA ESERCIZI PRECEDENTI (EP = RS-PR+R)	
		PREVISIONI DEFINITIVE DI COMPETENZA (CP)		PAGAMENTI IN C/COMPETENZA (PC)		IMPEGNI (I)		ECONOMIE DI COMPETENZA (ECP = CP-I-FPV)	
		PREVISIONI DEFINITIVE DI CASSA (CS)		TOTALE PAGAMENTI (TP = PR+PC)		FONDO PLURIENNALE VINCOLATO (FPV)		TOTALE RESIDUI PASSIVI DA RIPORTARE (TR = EP+EC)	
<b>MISSIONE 07</b>	<b>Turismo</b>								
<b>0701 Programma 01</b>	<b>Sviluppo e la valorizzazione del turismo</b>								
<b>Titolo 1</b>	<b>Spese correnti</b>	RS	0,00	PR	0,00	R	0,00	EP	0,00
		CP	4.545,45	PC	0,00	I	4.545,45	ECP	0,00
		CS	4.545,45	TP	0,00	FPV	0,00	TR	4.545,45
<b>Totale Programma 01</b>	<b>Sviluppo e la valorizzazione del turismo</b>	RS	<b>0,00</b>	PR	<b>0,00</b>	R	<b>0,00</b>	EP	<b>0,00</b>
		CP	<b>4.545,45</b>	PC	<b>0,00</b>	I	<b>4.545,45</b>	ECP	<b>0,00</b>
		CS	<b>4.545,45</b>	TP	<b>0,00</b>	FPV	<b>0,00</b>	TR	<b>4.545,45</b>
<b>TOTALE MISSIONE 07</b>	<b>Turismo</b>	RS	<b>0,00</b>	PR	<b>0,00</b>	R	<b>0,00</b>	EP	<b>0,00</b>
		CP	<b>4.545,45</b>	PC	<b>0,00</b>	I	<b>4.545,45</b>	ECP	<b>0,00</b>
		CS	<b>4.545,45</b>	TP	<b>0,00</b>	FPV	<b>0,00</b>	TR	<b>4.545,45</b>





05/05/2023

**COMUNE DI SANT'ELPIDIO A MARE**  
(Esercizio 2022)

**CONTO DEL BILANCIO - GESTIONE DELLE SPESE**  
**UTILIZZO DI TRASFERIMENTI DA PARTE DI ORGANISMI COMUNITARI E INTERNAZIONALI**

MISSIONE, PROGRAMMA, TITOLO	DENOMINAZIONE	RESIDUI PASSIVI AL 1/1/2022 (RS)		PAGAMENTI IN C/RESIDUI (PR)		RIACCERTAMENTI RESIDUI (R)		RESIDUI PASSIVI DA ESERCIZI PRECEDENTI (EP = RS-PR+R)	
		PREVISIONI DEFINITIVE DI COMPETENZA (CP)		PAGAMENTI IN C/COMPETENZA (PC)		IMPEGNI (I)		ECONOMIE DI COMPETENZA (ECP = CP-I-FPV)	
		PREVISIONI DEFINITIVE DI CASSA (CS)		TOTALE PAGAMENTI (TP = PR+PC)		FONDO PLURIENNALE VINCOLATO (FPV)		TOTALE RESIDUI PASSIVI DA RIPORTARE (TR = EP+EC)	
<b>MISSIONE 09</b>	<b>Sviluppo sostenibile e tutela del territorio e dell'ambiente</b>								
<b>0905 Programma 05</b>	<b>Aree protette, parchi naturali, protezione naturalistica e forestazione</b>								
<b>Titolo 2</b>	<b>Spese in conto capitale</b>	RS	3.846,20	PR	0,00	R	-3.846,20	EP	0,00
		CP	0,00	PC	0,00	I	0,00	ECP	0,00
		CS	3.846,20	TP	0,00	FPV	0,00	TR	0,00
<b>Totale Programma 05</b>	<b>Aree protette, parchi naturali, protezione naturalistica e forestazione</b>	RS	<b>3.846,20</b>	PR	<b>0,00</b>	R	<b>-3.846,20</b>	EP	<b>0,00</b>
		CP	<b>0,00</b>	PC	<b>0,00</b>	I	<b>0,00</b>	ECP	<b>0,00</b>
		CS	<b>3.846,20</b>	TP	<b>0,00</b>	FPV	<b>0,00</b>	TR	<b>0,00</b>
<b>TOTALE MISSIONE 09</b>	<b>Sviluppo sostenibile e tutela del territorio e dell'ambiente</b>	RS	<b>3.846,20</b>	PR	<b>0,00</b>	R	<b>-3.846,20</b>	EP	<b>0,00</b>
		CP	<b>0,00</b>	PC	<b>0,00</b>	I	<b>0,00</b>	ECP	<b>0,00</b>
		CS	<b>3.846,20</b>	TP	<b>0,00</b>	FPV	<b>0,00</b>	TR	<b>0,00</b>



05/05/2023

**COMUNE DI SANT'ELPIDIO A MARE**  
(Esercizio 2022)

**CONTO DEL BILANCIO - GESTIONE DELLE SPESE**  
**UTILIZZO DI TRASFERIMENTI DA PARTE DI ORGANISMI COMUNITARI E INTERNAZIONALI**

MISSIONE, PROGRAMMA, TITOLO	DENOMINAZIONE	RESIDUI PASSIVI AL 1/1/2022 (RS)		PAGAMENTI IN C/RESIDUI (PR)		RIACCERTAMENTI RESIDUI (R)		RESIDUI PASSIVI DA ESERCIZI PRECEDENTI (EP = RS-PR+R)	
		PREVISIONI DEFINITIVE DI COMPETENZA (CP)		PAGAMENTI IN C/COMPETENZA (PC)		IMPEGNI (I)		ECONOMIE DI COMPETENZA (ECP = CP-I-FPV)	
		PREVISIONI DEFINITIVE DI CASSA (CS)		TOTALE PAGAMENTI (TP = PR+PC)		FONDO PLURIENNALE VINCOLATO (FPV)		TOTALE RESIDUI PASSIVI DA RIPORTARE (TR = EP+EC)	
<b>MISSIONE 10</b>	<b>Trasporti e diritto alla mobilità</b>								
<b>1005 Programma 05</b>	<b>Viabilità e infrastrutture stradali</b>								
<b>Titolo 2</b>	<b>Spese in conto capitale</b>	RS	0,00	PR	0,00	R	0,00	EP	0,00
		CP	0,00	PC	0,00	I	0,00	ECP	0,00
		CS	0,00	TP	0,00	FPV	0,00	TR	0,00
<b>Totale Programma 05</b>	<b>Viabilità e infrastrutture stradali</b>	RS	<b>0,00</b>	PR	<b>0,00</b>	R	<b>0,00</b>	EP	<b>0,00</b>
		CP	<b>0,00</b>	PC	<b>0,00</b>	I	<b>0,00</b>	ECP	<b>0,00</b>
		CS	<b>0,00</b>	TP	<b>0,00</b>	FPV	<b>0,00</b>	TR	<b>0,00</b>
<b>TOTALE MISSIONE 10</b>	<b>Trasporti e diritto alla mobilità</b>	RS	<b>0,00</b>	PR	<b>0,00</b>	R	<b>0,00</b>	EP	<b>0,00</b>
		CP	<b>0,00</b>	PC	<b>0,00</b>	I	<b>0,00</b>	ECP	<b>0,00</b>
		CS	<b>0,00</b>	TP	<b>0,00</b>	FPV	<b>0,00</b>	TR	<b>0,00</b>
	<b>TOTALE MISSIONI</b>	RS	<b>3.846,20</b>	PR	<b>0,00</b>	R	<b>-3.846,20</b>	EP	<b>0,00</b>
		CP	<b>4.545,45</b>	PC	<b>0,00</b>	I	<b>4.545,45</b>	ECP	<b>0,00</b>
		CS	<b>8.391,65</b>	TP	<b>0,00</b>	FPV	<b>0,00</b>	TR	<b>4.545,45</b>



**COMUNE DI SANT'ELPIDIO A MARE**  
(Esercizio 2022)

05/05/2023

**CONTO DEL BILANCIO - GESTIONE DELLE SPESE**  
**FUNZIONI DELEGATE DALLE REGIONI**

MISSIONE, PROGRAMMA, TITOLO	DENOMINAZIONE	RESIDUI PASSIVI AL 1/1/2022 (RS)		PAGAMENTI IN C/RESIDUI (PR)		RIACCERTAMENTI RESIDUI (R)		RESIDUI PASSIVI DA ESERCIZI PRECEDENTI (EP = RS-PR+R)	
		PREVISIONI DEFINITIVE DI COMPETENZA (CP)		PAGAMENTI IN C/COMPETENZA (PC)		IMPEGNI (I)		ECONOMIE DI COMPETENZA (ECP = CP-I-FPV)	
		PREVISIONI DEFINITIVE DI CASSA (CS)		TOTALE PAGAMENTI (TP = PR+PC)		FONDO PLURIENNALE VINCOLATO (FPV)		TOTALE RESIDUI PASSIVI DA RIPORTARE (TR = EP+EC)	
<b>MISSIONE 01</b>	<b>Servizi istituzionali, generali e di gestione</b>								
<b>0111 Programma 11</b>	<b>Altri servizi generali</b>								
<b>TITOLO 1</b>	<b>Spese correnti</b>	RS	0,00	PR	0,00	R	0,00	EP	0,00
		CP	0,00	PC	0,00	I	0,00	ECP	0,00
		CS	0,00	TP	0,00	FPV	0,00	TR	0,00
<b>Totale Programma 11</b>	<b>Altri servizi generali</b>	RS	0,00	PR	0,00	R	0,00	EP	0,00
		CP	0,00	PC	0,00	I	0,00	ECP	0,00
		CS	0,00	TP	0,00	FPV	0,00	TR	0,00
<b>TOTALE MISSIONE 01</b>	<b>Servizi istituzionali, generali e di gestione</b>	RS	0,00	PR	0,00	R	0,00	EP	0,00
		CP	0,00	PC	0,00	I	0,00	ECP	0,00
		CS	0,00	TP	0,00	FPV	0,00	TR	0,00



05/05/2023

**COMUNE DI SANT'ELPIDIO A MARE**  
(Esercizio 2022)**CONTO DEL BILANCIO - GESTIONE DELLE SPESE**  
**FUNZIONI DELEGATE DALLE REGIONI**

MISSIONE, PROGRAMMA, TITOLO	DENOMINAZIONE	RESIDUI PASSIVI AL 1/1/2022 (RS)		PAGAMENTI IN C/RESIDUI (PR)		RIACCERTAMENTI RESIDUI (R)		RESIDUI PASSIVI DA ESERCIZI PRECEDENTI (EP = RS-PR+R)	
		PREVISIONI DEFINITIVE DI COMPETENZA (CP)		PAGAMENTI IN C/COMPETENZA (PC)		IMPEGNI (I)		ECONOMIE DI COMPETENZA (ECP = CP-I-FPV)	
		PREVISIONI DEFINITIVE DI CASSA (CS)		TOTALE PAGAMENTI (TP = PR+PC)		FONDO PLURIENNALE VINCOLATO (FPV)		TOTALE RESIDUI PASSIVI DA RIPORTARE (TR = EP+EC)	
<b>MISSIONE</b> 11	<b>Soccorso civile</b>								
1101 Programma	01 Sistema di protezione civile								
<b>Titolo 1</b>	<b>Spese correnti</b>	RS	10.000,00	PR	5.409,00	R	-4.591,00	EP	0,00
		CP	2.500,00	PC	1.904,83	I	2.300,00	ECP	200,00
		CS	12.500,00	TP	7.313,83	FPV	0,00	TR	395,17
<b>Totale Programma</b> 01	<b>Sistema di protezione civile</b>	RS	<b>10.000,00</b>	PR	<b>5.409,00</b>	R	<b>-4.591,00</b>	EP	<b>0,00</b>
		CP	<b>2.500,00</b>	PC	<b>1.904,83</b>	I	<b>2.300,00</b>	ECP	<b>200,00</b>
		CS	<b>12.500,00</b>	TP	<b>7.313,83</b>	FPV	<b>0,00</b>	TR	<b>395,17</b>
<b>TOTALE MISSIONE</b> 11	<b>Soccorso civile</b>	RS	<b>10.000,00</b>	PR	<b>5.409,00</b>	R	<b>-4.591,00</b>	EP	<b>0,00</b>
		CP	<b>2.500,00</b>	PC	<b>1.904,83</b>	I	<b>2.300,00</b>	ECP	<b>200,00</b>
		CS	<b>12.500,00</b>	TP	<b>7.313,83</b>	FPV	<b>0,00</b>	TR	<b>395,17</b>



05/05/2023

**COMUNE DI SANT'ELPIDIO A MARE**  
(Esercizio 2022)

**CONTO DEL BILANCIO - GESTIONE DELLE SPESE**  
**FUNZIONI DELEGATE DALLE REGIONI**

MISSIONE, PROGRAMMA, TITOLO	DENOMINAZIONE	RESIDUI PASSIVI AL 1/1/2022 (RS)		PAGAMENTI IN C/RESIDUI (PR)		RIACCERTAMENTI RESIDUI (R)		RESIDUI PASSIVI DA ESERCIZI PRECEDENTI (EP = RS-PR+R)	
		PREVISIONI DEFINITIVE DI COMPETENZA (CP)		PAGAMENTI IN C/COMPETENZA (PC)		IMPEGNI (I)		ECONOMIE DI COMPETENZA (ECP = CP-I-FPV)	
		PREVISIONI DEFINITIVE DI CASSA (CS)		TOTALE PAGAMENTI (TP = PR+PC)		FONDO PLURIENNALE VINCOLATO (FPV)		TOTALE RESIDUI PASSIVI DA RIPORTARE (TR = EP+EC)	
<b>MISSIONE 12</b>	<b>Diritti sociali, politiche sociali e famiglia</b>								
<b>1201 Programma 01</b>	<b>Interventi per l'infanzia e i minori e per asili nido</b>								
<b>Titolo 1</b>	<b>Spese correnti</b>	RS	187.636,57	PR	182.570,95	R	-1.464,81	EP	3.600,81
		CP	587.162,34	PC	345.506,75	I	515.744,56	ECP	71.417,78
		CS	774.798,91	TP	528.077,70	FPV	0,00	TR	173.838,62
<b>Totale Programma 01</b>	<b>Interventi per l'infanzia e i minori e per asili nido</b>	<b>RS</b>	<b>187.636,57</b>	<b>PR</b>	<b>182.570,95</b>	<b>R</b>	<b>-1.464,81</b>	<b>EP</b>	<b>3.600,81</b>
		<b>CP</b>	<b>587.162,34</b>	<b>PC</b>	<b>345.506,75</b>	<b>I</b>	<b>515.744,56</b>	<b>ECP</b>	<b>71.417,78</b>
		<b>CS</b>	<b>774.798,91</b>	<b>TP</b>	<b>528.077,70</b>	<b>FPV</b>	<b>0,00</b>	<b>TR</b>	<b>173.838,62</b>
<b>1205 Programma 05</b>	<b>Interventi per le famiglie</b>								
<b>Titolo 1</b>	<b>Spese correnti</b>	RS	302.217,49	PR	243.388,33	R	-38.712,63	EP	20.116,53
		CP	489.095,61	PC	91.916,65	I	474.500,33	ECP	14.595,28
		CS	791.313,10	TP	335.304,98	FPV	0,00	TR	402.700,21
<b>Totale Programma 05</b>	<b>Interventi per le famiglie</b>	<b>RS</b>	<b>302.217,49</b>	<b>PR</b>	<b>243.388,33</b>	<b>R</b>	<b>-38.712,63</b>	<b>EP</b>	<b>20.116,53</b>
		<b>CP</b>	<b>489.095,61</b>	<b>PC</b>	<b>91.916,65</b>	<b>I</b>	<b>474.500,33</b>	<b>ECP</b>	<b>14.595,28</b>
		<b>CS</b>	<b>791.313,10</b>	<b>TP</b>	<b>335.304,98</b>	<b>FPV</b>	<b>0,00</b>	<b>TR</b>	<b>402.700,21</b>
<b>TOTALE MISSIONE 12</b>	<b>Diritti sociali, politiche sociali e famiglia</b>	RS	489.854,06	PR	425.959,28	R	-40.177,44	EP	23.717,34
		CP	1.076.257,95	PC	437.423,40	I	990.244,89	ECP	86.013,06
		CS	1.566.112,01	TP	863.382,68	FPV	0,00	TR	576.538,83
	<b>TOTALE MISSIONI</b>	RS	499.854,06	PR	431.368,28	R	-44.768,44	EP	23.717,34
		CP	1.078.757,95	PC	439.328,23	I	992.544,89	ECP	86.213,06
		CS	1.578.612,01	TP	870.696,51	FPV	0,00	TR	576.934,00



05/05/2023

**COMUNE DI SANT'ELPIDIO A MARE**  
(Esercizio 2022)

**PROSPETTO DELLE SPESE DI BILANCIO PER MISSIONI, PROGRAMMI E MACROAGGREGATI**  
**SPESE CORRENTI - PAGAMENTI IN C/COMPETENZA**

MISSIONI E PROGRAMMI \ MACROAGGREGATI	Reddito da lavoro dipendente	Imposte e tasse a carico dell'ente	Acquisto di beni e servizi	Trasferimenti correnti	Interessi passivi	Altre spese per redditi da capitale	Rimborsi e poste correttive delle entrate	Altre spese correnti	Totale
	101	102	103	104	107	108	109	110	100
<b>01 MISSIONE 1 - Servizi istituzionali, generali e di gestione</b>									
01 Organi istituzionali	12.561,00	0,00	212.940,19	0,00	0,00	0,00	0,00	50.731,17	276.232,36
02 Segreteria generale	329.780,33	20.506,28	178.547,99	0,00	14.698,91	0,00	0,00	74.463,22	617.996,73
03 Gestione economica, finanziaria, programmazione, provveditor	134.467,60	9.825,00	65.353,02	0,00	1.602,00	0,00	0,00	0,00	211.247,62
04 Gestione delle entrate tributarie e servizi fiscali	168.532,67	221.099,63	250.347,98	0,00	0,00	0,00	10.313,14	0,00	650.293,42
05 Gestione dei beni demaniali e patrimoniali	0,00	9.550,00	138.973,60	0,00	3.046,24	0,00	0,00	428,26	151.998,10
06 Ufficio tecnico	221.762,75	14.447,00	15.154,10	0,00	0,00	0,00	0,00	442,44	251.806,29
07 Elezioni e consultazioni popolari - Anagrafe e stato civile	226.124,02	13.441,06	80.585,85	0,00	0,00	0,00	0,00	0,00	320.150,93
08 Statistica e sistemi informativi	0,00	0,00	0,00	0,00	0,00	0,00	0,00	0,00	0,00
09 Assistenza tecnico-amministrativa agli enti locali	0,00	0,00	0,00	0,00	0,00	0,00	0,00	0,00	0,00
10 Risorse umane	23.140,43	0,00	5.709,60	0,00	0,00	0,00	0,00	0,00	28.850,03
11 Altri servizi generali	157.170,47	2.317,02	15.527,50	0,00	1.227,80	0,00	0,00	0,00	176.242,79
<b>TOTALE MISSIONE 1 - Servizi istituzionali, generali e di ge</b>	<b>1.273.539,27</b>	<b>291.185,99</b>	<b>963.139,83</b>	<b>0,00</b>	<b>20.574,95</b>	<b>0,00</b>	<b>10.313,14</b>	<b>126.065,09</b>	<b>2.684.818,27</b>
<b>02 MISSIONE 2 - Giustizia</b>									
01 Uffici giudiziari	0,00	0,00	12.307,45	0,00	0,00	0,00	0,00	0,00	12.307,45
02 Casa circondariale e altri servizi	0,00	0,00	0,00	0,00	0,00	0,00	0,00	0,00	0,00
<b>TOTALE MISSIONE 2 - Giustizia</b>	<b>0,00</b>	<b>0,00</b>	<b>12.307,45</b>	<b>0,00</b>	<b>0,00</b>	<b>0,00</b>	<b>0,00</b>	<b>0,00</b>	<b>12.307,45</b>
<b>03 MISSIONE 3 - Ordine pubblico e sicurezza</b>									
01 Polizia locale e amministrativa	509.008,26	32.019,69	52.731,94	0,00	0,00	0,00	0,00	4.246,81	598.006,70
02 Sistema integrato di sicurezza urbana	0,00	0,00	6.636,80	0,00	0,00	0,00	0,00	0,00	6.636,80
<b>TOTALE MISSIONE 3 - Ordine pubblico e sicurezza</b>	<b>509.008,26</b>	<b>32.019,69</b>	<b>59.368,74</b>	<b>0,00</b>	<b>0,00</b>	<b>0,00</b>	<b>0,00</b>	<b>4.246,81</b>	<b>604.643,50</b>
<b>04 MISSIONE 4 - Istruzione e diritto allo studio</b>									
01 Istruzione prescolastica	0,00	0,00	42.595,14	0,00	0,00	0,00	0,00	0,00	42.595,14
02 Altri ordini di istruzione non universitaria	0,00	0,00	114.991,50	19.072,39	26.322,76	0,00	0,00	0,00	160.386,65
04 Istruzione universitaria	0,00	0,00	0,00	0,00	0,00	0,00	0,00	0,00	0,00
05 Istruzione tecnica superiore	0,00	0,00	0,00	0,00	0,00	0,00	0,00	0,00	0,00
06 Servizi ausiliari all'istruzione	0,00	0,00	0,00	0,00	0,00	0,00	0,00	0,00	0,00
07 Diritto allo studio	121.798,09	2.039,67	254.723,21	0,00	1.931,53	0,00	0,00	6.181,95	386.674,45
<b>TOTALE MISSIONE 4 - Istruzione e diritto allo studio</b>	<b>121.798,09</b>	<b>2.039,67</b>	<b>412.309,85</b>	<b>19.072,39</b>	<b>28.254,29</b>	<b>0,00</b>	<b>0,00</b>	<b>6.181,95</b>	<b>589.656,24</b>



05/05/2023

**COMUNE DI SANT'ELPIDIO A MARE**  
(Esercizio 2022)

**PROSPETTO DELLE SPESE DI BILANCIO PER MISSIONI, PROGRAMMI E MACROAGGREGATI**  
**SPESE CORRENTI - PAGAMENTI IN C/COMPETENZA**

MISSIONI E PROGRAMMI \ MACROAGGREGATI	Reddito da lavoro dipendente	Imposte e tasse a carico dell'ente	Acquisto di beni e servizi	Trasferimenti correnti	Interessi passivi	Altre spese per redditi da capitale	Rimborsi e poste correttive delle entrate	Altre spese correnti	Totale
	101	102	103	104	107	108	109	110	100
<b>05 MISSIONE 5 - Tutela e valorizzazione dei beni e delle attività</b>									
01 Valorizzazione dei beni di interesse storico	39.332,58	2.603,54	41.012,99	0,00	0,00	0,00	0,00	2.421,00	85.370,11
02 Attività culturali e interventi diversi nel settore culturale	30.116,28	669,33	38.160,61	227.130,73	5.081,38	0,00	0,00	0,00	301.158,33
<b>TOTALE MISSIONE 5 - Tutela e valorizzazione dei beni e d</b>	<b>69.448,86</b>	<b>3.272,87</b>	<b>79.173,60</b>	<b>227.130,73</b>	<b>5.081,38</b>	<b>0,00</b>	<b>0,00</b>	<b>2.421,00</b>	<b>386.528,44</b>
<b>06 MISSIONE 6 - Politiche giovanili, sport e tempo libero</b>									
01 Sport e tempo libero	0,00	0,00	92.888,59	26.178,00	7.518,84	0,00	0,00	0,00	126.585,43
02 Giovani	0,00	0,00	0,00	0,00	0,00	0,00	0,00	0,00	0,00
<b>TOTALE MISSIONE 6 - Politiche giovanili, sport e tempo lib</b>	<b>0,00</b>	<b>0,00</b>	<b>92.888,59</b>	<b>26.178,00</b>	<b>7.518,84</b>	<b>0,00</b>	<b>0,00</b>	<b>0,00</b>	<b>126.585,43</b>
<b>07 MISSIONE 7 - Turismo</b>									
01 Sviluppo e la valorizzazione del turismo	0,00	0,00	17.391,22	0,00	1.090,70	0,00	0,00	0,00	18.481,92
<b>TOTALE MISSIONE 7 - Turismo</b>	<b>0,00</b>	<b>0,00</b>	<b>17.391,22</b>	<b>0,00</b>	<b>1.090,70</b>	<b>0,00</b>	<b>0,00</b>	<b>0,00</b>	<b>18.481,92</b>
<b>08 MISSIONE 8 - Assetto del territorio ed edilizia abitativa</b>									
01 Urbanistica e assetto del territorio	222.287,82	15.368,37	7.609,99	0,00	0,00	0,00	0,00	0,00	245.266,18
02 Edilizia residenziale pubblica e locale e piani di edilizia econom	0,00	0,00	39,80	0,00	0,00	0,00	0,00	0,00	39,80
<b>TOTALE MISSIONE 8 - Assetto del territorio ed edilizia abit</b>	<b>222.287,82</b>	<b>15.368,37</b>	<b>7.649,79</b>	<b>0,00</b>	<b>0,00</b>	<b>0,00</b>	<b>0,00</b>	<b>0,00</b>	<b>245.305,98</b>
<b>09 MISSIONE 9 - Sviluppo sostenibile e tutela del territorio e d</b>									
01 Difesa del suolo	0,00	0,00	0,00	0,00	0,00	0,00	0,00	0,00	0,00
02 Tutela, valorizzazione e recupero ambientale	0,00	0,00	23.200,00	2.000,00	0,00	0,00	0,00	0,00	25.200,00
03 Rifiuti	35.460,72	2.346,02	1.335.584,12	0,00	0,00	0,00	0,00	428,26	1.373.819,12
04 Servizio idrico integrato	0,00	2.088,37	0,00	0,00	12.416,92	0,00	0,00	428,26	14.933,55
05 Aree protette, parchi naturali, protezione naturalistica e forestaz	47.779,79	3.200,82	144.737,47	29.300,00	5.361,60	0,00	0,00	0,00	230.379,68
06 Tutela e valorizzazione delle risorse idriche	0,00	0,00	0,00	0,00	0,00	0,00	0,00	0,00	0,00
07 Sviluppo sostenibile territorio montano piccoli Comuni	0,00	0,00	0,00	0,00	0,00	0,00	0,00	0,00	0,00
08 Qualità dell'aria e riduzione dell'inquinamento	0,00	0,00	0,00	0,00	0,00	0,00	0,00	0,00	0,00
<b>TOTALE MISSIONE 9 - Sviluppo sostenibile e tutela del ter</b>	<b>83.240,51</b>	<b>7.635,21</b>	<b>1.503.521,59</b>	<b>31.300,00</b>	<b>17.778,52</b>	<b>0,00</b>	<b>0,00</b>	<b>856,52</b>	<b>1.644.332,35</b>







05/05/2023



**COMUNE DI SANT'ELPIDIO A MARE**  
(Esercizio 2022)

**PROSPETTO DELLE SPESE DI BILANCIO PER MISSIONI, PROGRAMMI E MACROAGGREGATI**  
**SPESE CORRENTI - PAGAMENTI IN C/COMPETENZA**

MISSIONI E PROGRAMMI \ MACROAGGREGATI	Reddito da lavoro dipendente	Imposte e tasse a carico dell'ente	Acquisto di beni e servizi	Trasferimenti correnti	Interessi passivi	Altre spese per redditi da capitale	Rimborsi e poste correttive delle entrate	Altre spese correnti	Totale
	101	102	103	104	107	108	109	110	100
<b>50 MISSIONE 50 - Debito pubblico</b>									
01 Quota interessi ammortamento mutui e prestiti obbligazionari	0,00	0,00	0,00	0,00	0,00	0,00	0,00	0,00	0,00
<b>TOTALE MISSIONE 50 - Debito pubblico</b>	<b>0,00</b>	<b>0,00</b>	<b>0,00</b>	<b>0,00</b>	<b>0,00</b>	<b>0,00</b>	<b>0,00</b>	<b>0,00</b>	<b>0,00</b>
<b>60 MISSIONE 60 - Anticipazioni finanziarie</b>									
01 Restituzione anticipazioni di tesoreria	0,00	0,00	0,00	0,00	0,00	0,00	0,00	0,00	0,00
<b>TOTALE MISSIONE 60 - Anticipazioni finanziarie</b>	<b>0,00</b>	<b>0,00</b>	<b>0,00</b>	<b>0,00</b>	<b>0,00</b>	<b>0,00</b>	<b>0,00</b>	<b>0,00</b>	<b>0,00</b>
<b>TOTALE MACROAGGREGATI</b>	<b>2.751.340,19</b>	<b>382.066,56</b>	<b>4.519.441,38</b>	<b>499.351,95</b>	<b>291.371,33</b>	<b>0,00</b>	<b>10.630,15</b>	<b>145.210,52</b>	<b>8.599.412,08</b>



05/05/2023

COMUNE DI SANT'ELPIDIO A MARE  
(Esercizio 2022)

PROSPETTO DELLE SPESE DI BILANCIO PER MISSIONI, PROGRAMMI E MACROAGGREGATI  
SPESE CORRENTI - PAGAMENTI C/RESIDUI

MISSIONI E PROGRAMMI \ MACROAGGREGATI	Reddito da lavoro dipendente	Imposte e tasse a carico dell'ente	Acquisto di beni e servizi	Trasferimenti correnti	Interessi passivi	Altre spese per redditi da capitale	Rimborsi e poste correttive delle entrate	Altre spese correnti	Totale
	101	102	103	104	107	108	109	110	100
<b>01 MISSIONE 1 - Servizi istituzionali, generali e di gestione</b>									
01 Organi istituzionali	14.951,43	0,00	38.730,89	0,00	0,00	0,00	0,00	0,00	53.682,32
02 Segreteria generale	29.082,41	0,00	157.337,80	0,00	0,00	0,00	0,00	845,54	187.265,75
03 Gestione economica, finanziaria, programmazione, provveditor	0,00	0,00	5.711,96	0,00	0,00	0,00	0,00	0,00	5.711,96
04 Gestione delle entrate tributarie e servizi fiscali	0,00	1.079,42	87.529,17	0,00	0,00	0,00	0,00	0,00	88.608,59
05 Gestione dei beni demaniali e patrimoniali	0,00	0,00	72.373,42	0,00	0,00	0,00	0,00	0,00	72.373,42
06 Ufficio tecnico	0,00	0,00	23.994,41	0,00	0,00	0,00	0,00	0,00	23.994,41
07 Elezioni e consultazioni popolari - Anagrafe e stato civile	0,00	0,00	1.550,16	0,00	0,00	0,00	0,00	0,00	1.550,16
08 Statistica e sistemi informativi	0,00	0,00	0,00	0,00	0,00	0,00	0,00	0,00	0,00
09 Assistenza tecnico-amministrativa agli enti locali	0,00	0,00	0,00	0,00	0,00	0,00	0,00	0,00	0,00
10 Risorse umane	0,00	0,00	5.709,60	0,00	0,00	0,00	0,00	0,00	5.709,60
11 Altri servizi generali	71.647,60	7.724,32	14.180,15	0,00	0,00	0,00	0,00	0,00	93.552,07
<b>TOTALE MISSIONE 1 - Servizi istituzionali, generali e di ge</b>	<b>115.681,44</b>	<b>8.803,74</b>	<b>407.117,56</b>	<b>0,00</b>	<b>0,00</b>	<b>0,00</b>	<b>0,00</b>	<b>845,54</b>	<b>532.448,28</b>
<b>02 MISSIONE 2 - Giustizia</b>									
01 Uffici giudiziari	0,00	0,00	5.373,18	0,00	0,00	0,00	0,00	0,00	5.373,18
02 Casa circondariale e altri servizi	0,00	0,00	0,00	0,00	0,00	0,00	0,00	0,00	0,00
<b>TOTALE MISSIONE 2 - Giustizia</b>	<b>0,00</b>	<b>0,00</b>	<b>5.373,18</b>	<b>0,00</b>	<b>0,00</b>	<b>0,00</b>	<b>0,00</b>	<b>0,00</b>	<b>5.373,18</b>
<b>03 MISSIONE 3 - Ordine pubblico e sicurezza</b>									
01 Polizia locale e amministrativa	26.169,10	0,00	51.231,23	15.000,00	0,00	0,00	0,00	0,00	92.400,33
02 Sistema integrato di sicurezza urbana	0,00	0,00	5.457,50	0,00	0,00	0,00	0,00	0,00	5.457,50
<b>TOTALE MISSIONE 3 - Ordine pubblico e sicurezza</b>	<b>26.169,10</b>	<b>0,00</b>	<b>56.688,73</b>	<b>15.000,00</b>	<b>0,00</b>	<b>0,00</b>	<b>0,00</b>	<b>0,00</b>	<b>97.857,83</b>
<b>04 MISSIONE 4 - Istruzione e diritto allo studio</b>									
01 Istruzione prescolastica	0,00	0,00	14.054,61	0,00	0,00	0,00	0,00	0,00	14.054,61
02 Altri ordini di istruzione non universitaria	0,00	0,00	65.343,93	0,00	0,00	0,00	0,00	0,00	65.343,93
04 Istruzione universitaria	0,00	0,00	0,00	0,00	0,00	0,00	0,00	0,00	0,00
05 Istruzione tecnica superiore	0,00	0,00	0,00	0,00	0,00	0,00	0,00	0,00	0,00
06 Servizi ausiliari all'istruzione	0,00	0,00	0,00	0,00	0,00	0,00	0,00	0,00	0,00
07 Diritto allo studio	0,00	0,00	148.207,93	20.361,74	0,00	0,00	0,00	0,00	168.569,67
<b>TOTALE MISSIONE 4 - Istruzione e diritto allo studio</b>	<b>0,00</b>	<b>0,00</b>	<b>227.606,47</b>	<b>20.361,74</b>	<b>0,00</b>	<b>0,00</b>	<b>0,00</b>	<b>0,00</b>	<b>247.968,21</b>







05/05/2023



**COMUNE DI SANT'ELPIDIO A MARE**  
(Esercizio 2022)

**PROSPETTO DELLE SPESE DI BILANCIO PER MISSIONI, PROGRAMMI E MACROAGGREGATI**  
**SPESE CORRENTI - PAGAMENTI C/RESIDUI**

MISSIONI E PROGRAMMI \ MACROAGGREGATI	Reddito da lavoro dipendente	Imposte e tasse a carico dell'ente	Acquisto di beni e servizi	Trasferimenti correnti	Interessi passivi	Altre spese per redditi da capitale	Rimborsi e poste correttive delle entrate	Altre spese correnti	Totale
	101	102	103	104	107	108	109	110	100
<b>50 MISSIONE 50 - Debito pubblico</b>									
01 Quota interessi ammortamento mutui e prestiti obbligazionari	0,00	0,00	0,00	0,00	0,00	0,00	0,00	0,00	0,00
<b>TOTALE MISSIONE 50 - Debito pubblico</b>	<b>0,00</b>	<b>0,00</b>	<b>0,00</b>	<b>0,00</b>	<b>0,00</b>	<b>0,00</b>	<b>0,00</b>	<b>0,00</b>	<b>0,00</b>
<b>60 MISSIONE 60 - Anticipazioni finanziarie</b>									
01 Restituzione anticipazioni di tesoreria	0,00	0,00	0,00	0,00	0,00	0,00	0,00	0,00	0,00
<b>TOTALE MISSIONE 60 - Anticipazioni finanziarie</b>	<b>0,00</b>	<b>0,00</b>	<b>0,00</b>	<b>0,00</b>	<b>0,00</b>	<b>0,00</b>	<b>0,00</b>	<b>0,00</b>	<b>0,00</b>
<b>TOTALE MACROAGGREGATI</b>	<b>141.850,54</b>	<b>8.803,74</b>	<b>2.366.102,66</b>	<b>659.936,24</b>	<b>0,00</b>	<b>0,00</b>	<b>0,00</b>	<b>845,54</b>	<b>3.177.538,72</b>

05/05/2023



**COMUNE DI SANT'ELPIDIO A MARE**  
(Esercizio 2022)

**PROSPETTO DELLE SPESE DI BILANCIO PER MISSIONI, PROGRAMMI E MACROAGGREGATI**  
**SPESE IN CONTO CAPITALE E SPESE PER INCREMENTO DI ATTIVITA' FINANZIARIE**  
**PAGAMENTI IN C/COMPETENZA**

MISSIONI E PROGRAMMI \ MACROAGGREGATI	Tributi in conto capitale a carico dell'ente	Investimenti fissi lordi	Contributi agli investimenti	Altri trasferimenti in conto capitale	Altre spese in conto capitale	Totale SPESE IN CONTO CAPITALE	Acquisizioni di attività finanziarie	Concessione crediti di breve termine	Concessione crediti di medio-lungo termine	Altre spese per incremento di attività finanziarie	Totale SPESE PER INCREMENTO DI ATTIVITA' FINANZIARIE
	201	202	203	204	205	200	301	302	303	304	300
<b>01 MISSIONE 1 - Servizi istituzionali, generali e di gestione</b>											
01 Organi istituzionali	0,00	0,00	0,00	0,00	0,00	0,00	0,00	0,00	0,00	0,00	0,00
02 Segreteria generale	0,00	0,00	0,00	0,00	0,00	0,00	0,00	0,00	0,00	0,00	0,00
03 Gestione economica, finanziaria, programmazione, pro	0,00	9.760,00	0,00	0,00	169.510,41	179.270,41	0,00	0,00	0,00	0,00	0,00
04 Gestione delle entrate tributarie e servizi fiscali	0,00	0,00	0,00	0,00	0,00	0,00	0,00	0,00	0,00	0,00	0,00
05 Gestione dei beni demaniali e patrimoniali	0,00	554.952,73	0,00	0,00	451.192,93	1.006.145,66	0,00	0,00	0,00	0,00	0,00
06 Ufficio tecnico	0,00	0,00	0,00	0,00	0,00	0,00	0,00	0,00	0,00	0,00	0,00
07 Elezioni e consultazioni popolari - Anagrafe e stato civil	0,00	0,00	0,00	0,00	0,00	0,00	0,00	0,00	0,00	0,00	0,00
08 Statistica e sistemi informativi	0,00	0,00	0,00	0,00	0,00	0,00	0,00	0,00	0,00	0,00	0,00
09 Assistenza tecnico-amministrativa agli enti locali	0,00	0,00	0,00	0,00	0,00	0,00	0,00	0,00	0,00	0,00	0,00
10 Risorse umane	0,00	0,00	0,00	0,00	0,00	0,00	0,00	0,00	0,00	0,00	0,00
11 Altri servizi generali	0,00	0,00	0,00	0,00	0,00	0,00	0,00	0,00	0,00	0,00	0,00
<b>TOTALE MISSIONE 1 - Servizi istituzionali, generali e</b>	<b>0,00</b>	<b>564.712,73</b>	<b>0,00</b>	<b>0,00</b>	<b>620.703,34</b>	<b>1.185.416,07</b>	<b>0,00</b>	<b>0,00</b>	<b>0,00</b>	<b>0,00</b>	<b>0,00</b>
<b>02 MISSIONE 2 - Giustizia</b>											
01 Uffici giudiziari	0,00	0,00	0,00	0,00	0,00	0,00	0,00	0,00	0,00	0,00	0,00
02 Casa circondariale e altri servizi	0,00	0,00	0,00	0,00	0,00	0,00	0,00	0,00	0,00	0,00	0,00
<b>TOTALE MISSIONE 2 - Giustizia</b>	<b>0,00</b>	<b>0,00</b>	<b>0,00</b>	<b>0,00</b>	<b>0,00</b>	<b>0,00</b>	<b>0,00</b>	<b>0,00</b>	<b>0,00</b>	<b>0,00</b>	<b>0,00</b>
<b>03 MISSIONE 3 - Ordine pubblico e sicurezza</b>											
01 Polizia locale e amministrativa	0,00	76.519,36	0,00	0,00	0,00	76.519,36	0,00	0,00	0,00	0,00	0,00
02 Sistema integrato di sicurezza urbana	0,00	5.971,90	0,00	0,00	0,00	5.971,90	0,00	0,00	0,00	0,00	0,00
<b>TOTALE MISSIONE 3 - Ordine pubblico e sicurezza</b>	<b>0,00</b>	<b>82.491,26</b>	<b>0,00</b>	<b>0,00</b>	<b>0,00</b>	<b>82.491,26</b>	<b>0,00</b>	<b>0,00</b>	<b>0,00</b>	<b>0,00</b>	<b>0,00</b>



05/05/2023



**COMUNE DI SANT'ELPIDIO A MARE**  
(Esercizio 2022)

**PROSPETTO DELLE SPESE DI BILANCIO PER MISSIONI, PROGRAMMI E MACROAGGREGATI**  
**SPESE IN CONTO CAPITALE E SPESE PER INCREMENTO DI ATTIVITA' FINANZIARIE**  
**PAGAMENTI IN C/COMPETENZA**

MISSIONI E PROGRAMMI \ MACROAGGREGATI	Tributi in conto capitale a carico dell'ente	Investimenti fissi lordi	Contributi agli investimenti	Altri trasferimenti in conto capitale	Altre spese in conto capitale	Totale SPESE IN CONTO CAPITALE	Acquisizioni di attività finanziarie	Concessione crediti di breve termine	Concessione crediti di medio-lungo termine	Altre spese per incremento di attività finanziarie	Totale SPESE PER INCREMENTO DI ATTIVITA' FINANZIARIE
	201	202	203	204	205	200	301	302	303	304	300
<b>04 MISSIONE 4 - Istruzione e diritto allo studio</b>											
01 Istruzione prescolastica	0,00	0,00	0,00	0,00	0,00	0,00	0,00	0,00	0,00	0,00	0,00
02 Altri ordini di istruzione non universitaria	0,00	0,00	0,00	0,00	0,00	0,00	0,00	0,00	0,00	0,00	0,00
04 Istruzione universitaria	0,00	0,00	0,00	0,00	0,00	0,00	0,00	0,00	0,00	0,00	0,00
05 Istruzione tecnica superiore	0,00	0,00	0,00	0,00	0,00	0,00	0,00	0,00	0,00	0,00	0,00
06 Servizi ausiliari all'istruzione	0,00	0,00	0,00	0,00	0,00	0,00	0,00	0,00	0,00	0,00	0,00
07 Diritto allo studio	0,00	0,00	0,00	0,00	284.877,29	284.877,29	0,00	0,00	0,00	0,00	0,00
<b>TOTALE MISSIONE 4 - Istruzione e diritto allo studio</b>	<b>0,00</b>	<b>0,00</b>	<b>0,00</b>	<b>0,00</b>	<b>284.877,29</b>	<b>284.877,29</b>	<b>0,00</b>	<b>0,00</b>	<b>0,00</b>	<b>0,00</b>	<b>0,00</b>
<b>05 MISSIONE 5 - Tutela e valorizzazione dei beni e delle attività culturali</b>											
01 Valorizzazione dei beni di interesse storico	0,00	0,00	0,00	0,00	0,00	0,00	0,00	0,00	0,00	0,00	0,00
02 Attività culturali e interventi diversi nel settore culturale	0,00	0,00	0,00	0,00	0,00	0,00	0,00	0,00	0,00	0,00	0,00
<b>TOTALE MISSIONE 5 - Tutela e valorizzazione dei beni</b>	<b>0,00</b>	<b>0,00</b>	<b>0,00</b>	<b>0,00</b>	<b>0,00</b>	<b>0,00</b>	<b>0,00</b>	<b>0,00</b>	<b>0,00</b>	<b>0,00</b>	<b>0,00</b>
<b>06 MISSIONE 6 - Politiche giovanili, sport e tempo libero</b>											
01 Sport e tempo libero	0,00	197.091,19	0,00	0,00	0,00	197.091,19	0,00	0,00	0,00	0,00	0,00
02 Giovani	0,00	0,00	0,00	0,00	0,00	0,00	0,00	0,00	0,00	0,00	0,00
<b>TOTALE MISSIONE 6 - Politiche giovanili, sport e temp</b>	<b>0,00</b>	<b>197.091,19</b>	<b>0,00</b>	<b>0,00</b>	<b>0,00</b>	<b>197.091,19</b>	<b>0,00</b>	<b>0,00</b>	<b>0,00</b>	<b>0,00</b>	<b>0,00</b>
<b>07 MISSIONE 7 - Turismo</b>											
01 Sviluppo e la valorizzazione del turismo	0,00	0,00	0,00	0,00	0,00	0,00	0,00	0,00	0,00	0,00	0,00
<b>TOTALE MISSIONE 7 - Turismo</b>	<b>0,00</b>	<b>0,00</b>	<b>0,00</b>	<b>0,00</b>	<b>0,00</b>	<b>0,00</b>	<b>0,00</b>	<b>0,00</b>	<b>0,00</b>	<b>0,00</b>	<b>0,00</b>
<b>08 MISSIONE 8 - Assetto del territorio ed edilizia abitativa</b>											
01 Urbanistica e assetto del territorio	0,00	15.844,65	32.834,72	0,00	19.623,78	68.303,15	0,00	0,00	0,00	0,00	0,00
02 Edilizia residenziale pubblica e locale e piani di edilizia	0,00	45.965,94	0,00	0,00	0,00	45.965,94	0,00	0,00	0,00	0,00	0,00
<b>TOTALE MISSIONE 8 - Assetto del territorio ed edilizia</b>	<b>0,00</b>	<b>61.810,59</b>	<b>32.834,72</b>	<b>0,00</b>	<b>19.623,78</b>	<b>114.269,09</b>	<b>0,00</b>	<b>0,00</b>	<b>0,00</b>	<b>0,00</b>	<b>0,00</b>





05/05/2023



**COMUNE DI SANT'ELPIDIO A MARE**  
(Esercizio 2022)

**PROSPETTO DELLE SPESE DI BILANCIO PER MISSIONI, PROGRAMMI E MACROAGGREGATI**  
**SPESE IN CONTO CAPITALE E SPESE PER INCREMENTO DI ATTIVITA' FINANZIARIE**  
**PAGAMENTI IN C/COMPETENZA**

MISSIONI E PROGRAMMI \ MACROAGGREGATI	Tributi in conto capitale a carico dell'ente	Investimenti fissi lordi	Contributi agli investimenti	Altri trasferimenti in conto capitale	Altre spese in conto capitale	Totale SPESE IN CONTO CAPITALE	Acquisizioni di attività finanziarie	Concessione crediti di breve termine	Concessione crediti di medio-lungo termine	Altre spese per incremento di attività finanziarie	Totale SPESE PER INCREMENTO DI ATTIVITA' FINANZIARIE
	201	202	203	204	205	200	301	302	303	304	300
<b>15 MISSIONE 15 - Politiche per il lavoro e la formazione professionale</b>											
01 Servizi per lo sviluppo del mercato del lavoro	0,00	0,00	0,00	0,00	0,00	0,00	0,00	0,00	0,00	0,00	0,00
02 Formazione professionale	0,00	0,00	0,00	0,00	0,00	0,00	0,00	0,00	0,00	0,00	0,00
03 Sostegno all'occupazione	0,00	0,00	0,00	0,00	0,00	0,00	0,00	0,00	0,00	0,00	0,00
<b>TOTALE MISSIONE 15 - Politiche per il lavoro e la form</b>	<b>0,00</b>	<b>0,00</b>	<b>0,00</b>	<b>0,00</b>	<b>0,00</b>	<b>0,00</b>	<b>0,00</b>	<b>0,00</b>	<b>0,00</b>	<b>0,00</b>	<b>0,00</b>
<b>16 MISSIONE 16 - Agricoltura, politiche agroalimentari e pesca</b>											
01 Sviluppo del settore agricolo e del sistema agroaliment	0,00	0,00	0,00	0,00	0,00	0,00	0,00	0,00	0,00	0,00	0,00
02 Caccia e pesca	0,00	0,00	0,00	0,00	0,00	0,00	0,00	0,00	0,00	0,00	0,00
<b>TOTALE MISSIONE 16 - Agricoltura, politiche agroalim</b>	<b>0,00</b>	<b>0,00</b>	<b>0,00</b>	<b>0,00</b>	<b>0,00</b>	<b>0,00</b>	<b>0,00</b>	<b>0,00</b>	<b>0,00</b>	<b>0,00</b>	<b>0,00</b>
<b>17 MISSIONE 17 - Energia e diversificazione delle fonti energetiche</b>											
01 Fonti energetiche	0,00	0,00	0,00	0,00	0,00	0,00	0,00	0,00	0,00	0,00	0,00
<b>TOTALE MISSIONE 17 - Energia e diversificazione dell</b>	<b>0,00</b>	<b>0,00</b>	<b>0,00</b>	<b>0,00</b>	<b>0,00</b>	<b>0,00</b>	<b>0,00</b>	<b>0,00</b>	<b>0,00</b>	<b>0,00</b>	<b>0,00</b>
<b>18 MISSIONE 18 - Relazioni con le altre autonomie territoriali e locali</b>											
01 Relazioni finanziarie con le altre autonomie territoriali	0,00	0,00	0,00	0,00	0,00	0,00	0,00	0,00	0,00	0,00	0,00
<b>TOTALE MISSIONE 18 - Relazioni con le altre autonomi</b>	<b>0,00</b>	<b>0,00</b>	<b>0,00</b>	<b>0,00</b>	<b>0,00</b>	<b>0,00</b>	<b>0,00</b>	<b>0,00</b>	<b>0,00</b>	<b>0,00</b>	<b>0,00</b>
<b>19 MISSIONE 19 - Relazioni internazionali</b>											
01 Relazioni internazionali e Cooperazione allo sviluppo	0,00	0,00	0,00	0,00	0,00	0,00	0,00	0,00	0,00	0,00	0,00
<b>TOTALE MISSIONE 19 - Relazioni internazionali</b>	<b>0,00</b>	<b>0,00</b>	<b>0,00</b>	<b>0,00</b>	<b>0,00</b>	<b>0,00</b>	<b>0,00</b>	<b>0,00</b>	<b>0,00</b>	<b>0,00</b>	<b>0,00</b>
<b>20 MISSIONE 20 - Fondi da ripartire</b>											
01 Fondo di riserva	0,00	0,00	0,00	0,00	0,00	0,00	0,00	0,00	0,00	0,00	0,00
02 Fondo crediti di dubbia esigibilità	0,00	0,00	0,00	0,00	0,00	0,00	0,00	0,00	0,00	0,00	0,00
03 Altri fondi	0,00	0,00	0,00	0,00	0,00	0,00	0,00	0,00	0,00	0,00	0,00
<b>TOTALE MISSIONE 20 - Fondi da ripartire</b>	<b>0,00</b>	<b>0,00</b>	<b>0,00</b>	<b>0,00</b>	<b>0,00</b>	<b>0,00</b>	<b>0,00</b>	<b>0,00</b>	<b>0,00</b>	<b>0,00</b>	<b>0,00</b>
<b>TOTALE MACROAGGREGATI</b>	<b>0,00</b>	<b>1.031.008,57</b>	<b>32.834,72</b>	<b>0,00</b>	<b>1.238.943,46</b>	<b>2.302.786,75</b>	<b>0,00</b>	<b>0,00</b>	<b>0,00</b>	<b>0,00</b>	<b>0,00</b>

05/05/2023



**COMUNE DI SANT'ELPIDIO A MARE**  
(Esercizio 2022)

**PROSPETTO DELLE SPESE DI BILANCIO PER MISSIONI, PROGRAMMI E MACROAGGREGATI**  
**SPESE IN CONTO CAPITALE E SPESE PER INCREMENTO DI ATTIVITA' FINANZIARIE**  
**PAGAMENTI IN C/RESIDUI**

MISSIONI E PROGRAMMI \ MACROAGGREGATI	Tributi in conto capitale a carico dell'ente	Investimenti fissi lordi	Contributi agli investimenti	Altri trasferimenti in conto capitale	Altre spese in conto capitale	Totale SPESE IN CONTO CAPITALE	Acquisizioni di attività finanziarie	Concessione crediti di breve termine	Concessione crediti di medio-lungo termine	Altre spese per incremento di attività finanziarie	Totale SPESE PER INCREMENTO DI ATTIVITA' FINANZIARIE
	201	202	203	204	205	200	301	302	303	304	300
<b>01 MISSIONE 1 - Servizi istituzionali, generali e di gestione</b>											
01 Organi istituzionali	0,00	0,00	0,00	0,00	0,00	0,00	0,00	0,00	0,00	0,00	0,00
02 Segreteria generale	0,00	0,00	0,00	0,00	0,00	0,00	0,00	0,00	0,00	0,00	0,00
03 Gestione economica, finanziaria, programmazione, pro	0,00	25.000,00	0,00	0,00	175.360,73	200.360,73	0,00	0,00	0,00	0,00	0,00
04 Gestione delle entrate tributarie e servizi fiscali	0,00	0,00	0,00	0,00	0,00	0,00	0,00	0,00	0,00	0,00	0,00
05 Gestione dei beni demaniali e patrimoniali	0,00	220.840,01	0,00	0,00	128.019,25	348.859,26	0,00	0,00	0,00	0,00	0,00
06 Ufficio tecnico	0,00	0,00	0,00	0,00	196.195,18	196.195,18	0,00	0,00	0,00	0,00	0,00
07 Elezioni e consultazioni popolari - Anagrafe e stato civil	0,00	0,00	0,00	0,00	0,00	0,00	0,00	0,00	0,00	0,00	0,00
08 Statistica e sistemi informativi	0,00	0,00	0,00	0,00	0,00	0,00	0,00	0,00	0,00	0,00	0,00
09 Assistenza tecnico-amministrativa agli enti locali	0,00	0,00	0,00	0,00	0,00	0,00	0,00	0,00	0,00	0,00	0,00
10 Risorse umane	0,00	0,00	0,00	0,00	0,00	0,00	0,00	0,00	0,00	0,00	0,00
11 Altri servizi generali	0,00	0,00	0,00	0,00	0,00	0,00	0,00	0,00	0,00	0,00	0,00
<b>TOTALE MISSIONE 1 - Servizi istituzionali, generali e</b>	<b>0,00</b>	<b>245.840,01</b>	<b>0,00</b>	<b>0,00</b>	<b>499.575,16</b>	<b>745.415,17</b>	<b>0,00</b>	<b>0,00</b>	<b>0,00</b>	<b>0,00</b>	<b>0,00</b>
<b>02 MISSIONE 2 - Giustizia</b>											
01 Uffici giudiziari	0,00	0,00	0,00	0,00	0,00	0,00	0,00	0,00	0,00	0,00	0,00
02 Casa circondariale e altri servizi	0,00	0,00	0,00	0,00	0,00	0,00	0,00	0,00	0,00	0,00	0,00
<b>TOTALE MISSIONE 2 - Giustizia</b>	<b>0,00</b>	<b>0,00</b>	<b>0,00</b>	<b>0,00</b>	<b>0,00</b>	<b>0,00</b>	<b>0,00</b>	<b>0,00</b>	<b>0,00</b>	<b>0,00</b>	<b>0,00</b>
<b>03 MISSIONE 3 - Ordine pubblico e sicurezza</b>											
01 Polizia locale e amministrativa	0,00	151.215,26	0,00	0,00	0,00	151.215,26	0,00	0,00	0,00	0,00	0,00
02 Sistema integrato di sicurezza urbana	0,00	1.848,32	0,00	0,00	0,00	1.848,32	0,00	0,00	0,00	0,00	0,00
<b>TOTALE MISSIONE 3 - Ordine pubblico e sicurezza</b>	<b>0,00</b>	<b>153.063,58</b>	<b>0,00</b>	<b>0,00</b>	<b>0,00</b>	<b>153.063,58</b>	<b>0,00</b>	<b>0,00</b>	<b>0,00</b>	<b>0,00</b>	<b>0,00</b>

05/05/2023



**COMUNE DI SANT'ELPIDIO A MARE**  
(Esercizio 2022)

**PROSPETTO DELLE SPESE DI BILANCIO PER MISSIONI, PROGRAMMI E MACROAGGREGATI**  
**SPESE IN CONTO CAPITALE E SPESE PER INCREMENTO DI ATTIVITA' FINANZIARIE**  
**PAGAMENTI IN C/RESIDUI**

MISSIONI E PROGRAMMI \ MACROAGGREGATI	Tributi in conto capitale a carico dell'ente	Investimenti fissi lordi	Contributi agli investimenti	Altri trasferimenti in conto capitale	Altre spese in conto capitale	Totale SPESE IN CONTO CAPITALE	Acquisizioni di attività finanziarie	Concessione crediti di breve termine	Concessione crediti di medio-lungo termine	Altre spese per incremento di attività finanziarie	Totale SPESE PER INCREMENTO DI ATTIVITA' FINANZIARIE
	201	202	203	204	205	200	301	302	303	304	300
<b>04 MISSIONE 4 - Istruzione e diritto allo studio</b>											
01 Istruzione prescolastica	0,00	0,00	0,00	0,00	0,00	0,00	0,00	0,00	0,00	0,00	0,00
02 Altri ordini di istruzione non universitaria	0,00	0,00	0,00	0,00	0,00	0,00	0,00	0,00	0,00	0,00	0,00
04 Istruzione universitaria	0,00	0,00	0,00	0,00	0,00	0,00	0,00	0,00	0,00	0,00	0,00
05 Istruzione tecnica superiore	0,00	0,00	0,00	0,00	0,00	0,00	0,00	0,00	0,00	0,00	0,00
06 Servizi ausiliari all'istruzione	0,00	0,00	0,00	0,00	0,00	0,00	0,00	0,00	0,00	0,00	0,00
07 Diritto allo studio	0,00	0,00	0,00	0,00	0,00	0,00	0,00	0,00	0,00	0,00	0,00
<b>TOTALE MISSIONE 4 - Istruzione e diritto allo studio</b>	<b>0,00</b>	<b>0,00</b>	<b>0,00</b>	<b>0,00</b>	<b>0,00</b>	<b>0,00</b>	<b>0,00</b>	<b>0,00</b>	<b>0,00</b>	<b>0,00</b>	<b>0,00</b>
<b>05 MISSIONE 5 - Tutela e valorizzazione dei beni e delle attività culturali</b>											
01 Valorizzazione dei beni di interesse storico	0,00	0,00	0,00	0,00	0,00	0,00	0,00	0,00	0,00	0,00	0,00
02 Attività culturali e interventi diversi nel settore culturale	0,00	0,00	0,00	0,00	0,00	0,00	0,00	0,00	0,00	0,00	0,00
<b>TOTALE MISSIONE 5 - Tutela e valorizzazione dei beni</b>	<b>0,00</b>	<b>0,00</b>	<b>0,00</b>	<b>0,00</b>	<b>0,00</b>	<b>0,00</b>	<b>0,00</b>	<b>0,00</b>	<b>0,00</b>	<b>0,00</b>	<b>0,00</b>
<b>06 MISSIONE 6 - Politiche giovanili, sport e tempo libero</b>											
01 Sport e tempo libero	0,00	54.883,66	0,00	0,00	0,00	54.883,66	0,00	0,00	0,00	0,00	0,00
02 Giovani	0,00	0,00	0,00	0,00	0,00	0,00	0,00	0,00	0,00	0,00	0,00
<b>TOTALE MISSIONE 6 - Politiche giovanili, sport e temp</b>	<b>0,00</b>	<b>54.883,66</b>	<b>0,00</b>	<b>0,00</b>	<b>0,00</b>	<b>54.883,66</b>	<b>0,00</b>	<b>0,00</b>	<b>0,00</b>	<b>0,00</b>	<b>0,00</b>
<b>07 MISSIONE 7 - Turismo</b>											
01 Sviluppo e la valorizzazione del turismo	0,00	0,00	0,00	0,00	0,00	0,00	0,00	0,00	0,00	0,00	0,00
<b>TOTALE MISSIONE 7 - Turismo</b>	<b>0,00</b>	<b>0,00</b>	<b>0,00</b>	<b>0,00</b>	<b>0,00</b>	<b>0,00</b>	<b>0,00</b>	<b>0,00</b>	<b>0,00</b>	<b>0,00</b>	<b>0,00</b>
<b>08 MISSIONE 8 - Assetto del territorio ed edilizia abitativa</b>											
01 Urbanistica e assetto del territorio	0,00	66.985,05	10.000,00	0,00	3.230,65	80.215,70	0,00	0,00	0,00	0,00	0,00
02 Edilizia residenziale pubblica e locale e piani di edilizia	0,00	11.877,37	0,00	0,00	0,00	11.877,37	0,00	0,00	0,00	0,00	0,00
<b>TOTALE MISSIONE 8 - Assetto del territorio ed edilizia</b>	<b>0,00</b>	<b>78.862,42</b>	<b>10.000,00</b>	<b>0,00</b>	<b>3.230,65</b>	<b>92.093,07</b>	<b>0,00</b>	<b>0,00</b>	<b>0,00</b>	<b>0,00</b>	<b>0,00</b>







05/05/2023



**COMUNE DI SANT'ELPIDIO A MARE**  
(Esercizio 2022)

**PROSPETTO DELLE SPESE DI BILANCIO PER MISSIONI, PROGRAMMI E MACROAGGREGATI**  
**SPESE IN CONTO CAPITALE E SPESE PER INCREMENTO DI ATTIVITA' FINANZIARIE**  
**PAGAMENTI IN C/RESIDUI**

MISSIONI E PROGRAMMI \ MACROAGGREGATI	Tributi in conto capitale a carico dell'ente	Investimenti fissi lordi	Contributi agli investimenti	Altri trasferimenti in conto capitale	Altre spese in conto capitale	Totale SPESE IN CONTO CAPITALE	Acquisizioni di attività finanziarie	Concessione crediti di breve termine	Concessione crediti di medio-lungo termine	Altre spese per incremento di attività finanziarie	Totale SPESE PER INCREMENTO DI ATTIVITA' FINANZIARIE
	201	202	203	204	205	200	301	302	303	304	300
<b>15 MISSIONE 15 - Politiche per il lavoro e la formazione professionale</b>											
01 Servizi per lo sviluppo del mercato del lavoro	0,00	0,00	0,00	0,00	0,00	0,00	0,00	0,00	0,00	0,00	0,00
02 Formazione professionale	0,00	0,00	0,00	0,00	0,00	0,00	0,00	0,00	0,00	0,00	0,00
03 Sostegno all'occupazione	0,00	0,00	0,00	0,00	0,00	0,00	0,00	0,00	0,00	0,00	0,00
<b>TOTALE MISSIONE 15 - Politiche per il lavoro e la form</b>	<b>0,00</b>	<b>0,00</b>	<b>0,00</b>	<b>0,00</b>	<b>0,00</b>	<b>0,00</b>	<b>0,00</b>	<b>0,00</b>	<b>0,00</b>	<b>0,00</b>	<b>0,00</b>
<b>16 MISSIONE 16 - Agricoltura, politiche agroalimentari e pesca</b>											
01 Sviluppo del settore agricolo e del sistema agroaliment	0,00	0,00	0,00	0,00	0,00	0,00	0,00	0,00	0,00	0,00	0,00
02 Caccia e pesca	0,00	0,00	0,00	0,00	0,00	0,00	0,00	0,00	0,00	0,00	0,00
<b>TOTALE MISSIONE 16 - Agricoltura, politiche agroalim</b>	<b>0,00</b>	<b>0,00</b>	<b>0,00</b>	<b>0,00</b>	<b>0,00</b>	<b>0,00</b>	<b>0,00</b>	<b>0,00</b>	<b>0,00</b>	<b>0,00</b>	<b>0,00</b>
<b>17 MISSIONE 17 - Energia e diversificazione delle fonti energetiche</b>											
01 Fonti energetiche	0,00	0,00	0,00	0,00	0,00	0,00	0,00	0,00	0,00	0,00	0,00
<b>TOTALE MISSIONE 17 - Energia e diversificazione dell</b>	<b>0,00</b>	<b>0,00</b>	<b>0,00</b>	<b>0,00</b>	<b>0,00</b>	<b>0,00</b>	<b>0,00</b>	<b>0,00</b>	<b>0,00</b>	<b>0,00</b>	<b>0,00</b>
<b>18 MISSIONE 18 - Relazioni con le altre autonomie territoriali e locali</b>											
01 Relazioni finanziarie con le altre autonomie territoriali	0,00	0,00	0,00	0,00	0,00	0,00	0,00	0,00	0,00	0,00	0,00
<b>TOTALE MISSIONE 18 - Relazioni con le altre autonomi</b>	<b>0,00</b>	<b>0,00</b>	<b>0,00</b>	<b>0,00</b>	<b>0,00</b>	<b>0,00</b>	<b>0,00</b>	<b>0,00</b>	<b>0,00</b>	<b>0,00</b>	<b>0,00</b>
<b>19 MISSIONE 19 - Relazioni internazionali</b>											
01 Relazioni internazionali e Cooperazione allo sviluppo	0,00	0,00	0,00	0,00	0,00	0,00	0,00	0,00	0,00	0,00	0,00
<b>TOTALE MISSIONE 19 - Relazioni internazionali</b>	<b>0,00</b>	<b>0,00</b>	<b>0,00</b>	<b>0,00</b>	<b>0,00</b>	<b>0,00</b>	<b>0,00</b>	<b>0,00</b>	<b>0,00</b>	<b>0,00</b>	<b>0,00</b>
<b>20 MISSIONE 20 - Fondi da ripartire</b>											
01 Fondo di riserva	0,00	0,00	0,00	0,00	0,00	0,00	0,00	0,00	0,00	0,00	0,00
02 Fondo crediti di dubbia esigibilità	0,00	0,00	0,00	0,00	0,00	0,00	0,00	0,00	0,00	0,00	0,00
03 Altri fondi	0,00	0,00	0,00	0,00	0,00	0,00	0,00	0,00	0,00	0,00	0,00
<b>TOTALE MISSIONE 20 - Fondi da ripartire</b>	<b>0,00</b>	<b>0,00</b>	<b>0,00</b>	<b>0,00</b>	<b>0,00</b>	<b>0,00</b>	<b>0,00</b>	<b>0,00</b>	<b>0,00</b>	<b>0,00</b>	<b>0,00</b>
<b>TOTALE MACROAGGREGATI</b>	<b>0,00</b>	<b>740.094,66</b>	<b>10.000,00</b>	<b>0,00</b>	<b>789.609,91</b>	<b>1.539.704,57</b>	<b>0,00</b>	<b>0,00</b>	<b>0,00</b>	<b>0,00</b>	<b>0,00</b>



## COMUNE DI SANT'ELPIDIO A MARE

## ELENCO ANALITICO DELLE RISORSE ACCANTONATE NEL RISULTATO DI AMMINISTRAZIONE al 31/12/2022

Capitoli di spesa (Cap/Art/Tit)	Descrizione	Risorse accantonate al 01/01/2022	Risorse accantonate applicate al bilancio 2022 (con segno -)	Risorse accantonate stanziare nella spesa del bilancio esercizio 2022	Variazione degli accantonamenti effettuata in sede di rendiconto 2022	Risorse accantonate nel risultato di amministrazione al 31/12/2022
		(a)	(b)	(c)	(d)	(e)=(a)+(b)+(c)+(d)
<b>Fondo anticipazioni liquidità</b>						
<b>Gruppo 1</b>						
Risorse gruppo		0,00	0,00	0,00	0,00	0,00
<b>Totale Gruppo 1</b>		<b>0,00</b>	<b>0,00</b>	<b>0,00</b>	<b>0,00</b>	<b>0,00</b>
<b>Gruppo 17</b>						
Risorse gruppo	per memoria spesa corrente	0,00	0,00	0,00	0,00	0,00
0/0/2 -	Fondo anticipazione liquidità cap.4485/10	435.929,57	-435.929,57	435.929,57	-14.603,66	421.325,91
<b>Totale Gruppo 17</b>		<b>435.929,57</b>	<b>-435.929,57</b>	<b>435.929,57</b>	<b>-14.603,66</b>	<b>421.325,91</b>
<b>Totale Fondo anticipazioni liquidità</b>		<b>435.929,57</b>	<b>-435.929,57</b>	<b>435.929,57</b>	<b>-14.603,66</b>	<b>421.325,91</b>



## COMUNE DI SANT'ELPIDIO A MARE

## ELENCO ANALITICO DELLE RISORSE ACCANTONATE NEL RISULTATO DI AMMINISTRAZIONE al 31/12/2022

Capitoli di spesa (Cap/Art/Tit)	Descrizione	Risorse accantonate al 01/01/2022  (a)	Risorse accantonate applicate al bilancio 2022 (con segno -)  (b)	Risorse accantonate stanziare nella spesa del bilancio esercizio 2022  (c)	Variazione degli accantonamenti effettuata in sede di rendiconto 2022  (d)	Risorse accantonate nel risultato di amministrazione al 31/12/2022  (e)=(a)+(b)+(c)+(d)
<b>Fondo perdite società partecipate</b>						
<b>Gruppo 2</b>						
Risorse gruppo		0,00	0,00	0,00	0,00	0,00
0/0/2 -	Fondo perdite società partecipate	0,00	0,00	0,00	0,00	0,00
<b>Totale Gruppo 2</b>		<b>0,00</b>	<b>0,00</b>	<b>0,00</b>	<b>0,00</b>	<b>0,00</b>
<b>Totale Fondo perdite società partecipate</b>		<b>0,00</b>	<b>0,00</b>	<b>0,00</b>	<b>0,00</b>	<b>0,00</b>



## COMUNE DI SANT'ELPIDIO A MARE

## ELENCO ANALITICO DELLE RISORSE ACCANTONATE NEL RISULTATO DI AMMINISTRAZIONE al 31/12/2022

Capitoli di spesa (Cap/Art/Tit)	Descrizione	Risorse accantonate al 01/01/2022  (a)	Risorse accantonate applicate al bilancio 2022 (con segno -)  (b)	Risorse accantonate stanziare nella spesa del bilancio esercizio 2022  (c)	Variazione degli accantonamenti effettuata in sede di rendiconto 2022  (d)	Risorse accantonate nel risultato di amministrazione al 31/12/2022  (e)=(a)+(b)+(c)+(d)
<b>Fondo contenzioso</b>						
<b>Gruppo 3</b>						
Risorse gruppo		0,00	0,00	0,00	0,00	0,00
144/0/1 - 1002	FONDO RISCHIO CONTENZIOSO	100.000,00	-100.000,00	118.000,00	-100.000,00	18.000,00
<b>Totale Gruppo 3</b>		<b>100.000,00</b>	<b>-100.000,00</b>	<b>118.000,00</b>	<b>-100.000,00</b>	<b>18.000,00</b>
<b>Totale Fondo contenzioso</b>		<b>100.000,00</b>	<b>-100.000,00</b>	<b>118.000,00</b>	<b>-100.000,00</b>	<b>18.000,00</b>



## COMUNE DI SANT'ELPIDIO A MARE

## ELENCO ANALITICO DELLE RISORSE ACCANTONATE NEL RISULTATO DI AMMINISTRAZIONE al 31/12/2022

Capitoli di spesa (Cap/Art/Tit)	Descrizione	Risorse accantonate al 01/01/2022  (a)	Risorse accantonate applicate al bilancio 2022 (con segno -)  (b)	Risorse accantonate stanziare nella spesa del bilancio esercizio 2022  (c)	Variazione degli accantonamenti effettuata in sede di rendiconto 2022  (d)	Risorse accantonate nel risultato di amministrazione al 31/12/2022  (e)=(a)+(b)+(c)+(d)
F.c.d.e						
Risorse gruppo		0,00	0,00	0,00	0,00	0,00
359/0/1 - 1002	Fondo crediti di dubbia esigibilità di parte corrente	2.941.376,84	0,00	226.562,85	0,00	3.167.939,69
<b>Totale F.c.d.e</b>		<b>2.941.376,84</b>	<b>0,00</b>	<b>226.562,85</b>	<b>0,00</b>	<b>3.167.939,69</b>



## COMUNE DI SANT'ELPIDIO A MARE

## ELENCO ANALITICO DELLE RISORSE ACCANTONATE NEL RISULTATO DI AMMINISTRAZIONE al 31/12/2022

Capitoli di spesa (Cap/Art/Tit)	Descrizione	Risorse accantonate al 01/01/2022  (a)	Risorse accantonate applicate al bilancio 2022 (con segno -)  (b)	Risorse accantonate stanziare nella spesa del bilancio esercizio 2022  (c)	Variazione degli accantonamenti effettuata in sede di rendiconto 2022  (d)	Risorse accantonate nel risultato di amministrazione al 31/12/2022  (e)=(a)+(b)+(c)+(d)
<b>Fondo di garanzia debiti commerciali</b>						
<b>Gruppo 19</b>						
Risorse gruppo		0,00	0,00	0,00	0,00	0,00
145/1/1 - 1002	FGDC - FONDO GARANZIA DEBITI COMMERCIALI	50.891,00	-50.891,00	101.227,00	0,00	101.227,00
<b>Totale Gruppo 19</b>		<b>50.891,00</b>	<b>-50.891,00</b>	<b>101.227,00</b>	<b>0,00</b>	<b>101.227,00</b>
<b>Totale Fondo di garanzia debiti commerciali</b>		<b>50.891,00</b>	<b>-50.891,00</b>	<b>101.227,00</b>	<b>0,00</b>	<b>101.227,00</b>



## COMUNE DI SANT'ELPIDIO A MARE

## ELENCO ANALITICO DELLE RISORSE ACCANTONATE NEL RISULTATO DI AMMINISTRAZIONE al 31/12/2022

Capitoli di spesa (Cap/Art/Tit)	Descrizione	Risorse accantonate al 01/01/2022  (a)	Risorse accantonate applicate al bilancio 2022 (con segno -)  (b)	Risorse accantonate stanziare nella spesa del bilancio esercizio 2022  (c)	Variazione degli accantonamenti effettuata in sede di rendiconto 2022  (d)	Risorse accantonate nel risultato di amministrazione al 31/12/2022  (e)=(a)+(b)+(c)+(d)
<b>Altri accantonamenti</b>						
<b>Gruppo 6</b>						
Risorse gruppo		0,00	0,00	0,00	0,00	0,00
171/0/1 - 1002	FONDO PASSIVITA' POTENZIALI (anche dovuti a società partecipate)	0,00	0,00	1.000,00	-1.000,00	0,00
322/8/1 - 1002	Fondo rinnovo contratto di lavoro - A.N.F. Maternità	118.992,08	-118.992,08	0,00	0,00	0,00
124/0/1 - 1002	Liti, arbitraggi e risarcimenti	0,00	0,00	0,00	0,00	0,00
366/0/1 - 1002	FONDO TFM AL SINDACO	9.178,97	-9.178,97	2.595,05	0,00	2.595,05
360/0/1 - 1002	FONDO RISCHI DIVERSI	0,00	0,00	25.000,00	-24.000,00	1.000,00
145/0/1 - 1002	FONDO ONERI PER SPESE LEGALI ( anni pregressi)	77.460,00	-77.460,00	77.460,00	-77.460,00	0,00
4484/0/4 - 1002	Quote capitale anticipazione di liquidità Cassa DD.PP per debiti P.A. ai sensi D.L. 35/2013	14.127,89	0,00	0,00	14.603,66	28.731,55
<b>Totale Gruppo 6</b>		<b>219.758,94</b>	<b>-205.631,05</b>	<b>106.055,05</b>	<b>-87.856,34</b>	<b>32.326,60</b>
<b>Totale Altri accantonamenti</b>		<b>219.758,94</b>	<b>-205.631,05</b>	<b>106.055,05</b>	<b>-87.856,34</b>	<b>32.326,60</b>
<b>TOTALE RISORSE ACCANTONATE</b>		<b>3.747.956,35</b>	<b>-792.451,62</b>	<b>987.774,47</b>	<b>-202.460,00</b>	<b>3.740.819,20</b>



## COMUNE DI SANT'ELPIDIO A MARE

## ELENCO ANALITICO DELLE RISORSE VINCOLATE NEL RISULTATO DI AMMINISTRAZIONE al 31/12/2022

Capitoli di entrata (Cap/Art/Tit)	Capitoli di spesa (Cap/Art/Tit)	Risorse vincolate nel risultato di amministrazione al 01/01/2022	Risorse vincolate applicate al bilancio dell'esercizio 2022	Entrate vincolate accertate nell'esercizio 2022	Impegni esercizio 2022 finanziati da entrate vincolate accertate nell'esercizio o da quote vincolate del risultato di amministrazione	FPV al 31/12/2022 finanziato da entrate vincolate accertate nell'esercizio o da quote vincolate del risultato di amministrazione	Cancellazione residui attivi vincolati o eliminazione risorsa vinc. (+) e cancellazione residui passivi vincolati (-)	Cancellazione nel 2022 di impegni finanziati da fpv non reimputati nel 2022 dopo rend. 2021	Risorse vincolate nel bilancio al 31/12/2022	Risorse vincolate nel risultato di amministrazione al 31/12/2022
		(a)	(b)	(c)	(d)	(e)	(f)	(g)	(h)=(b+c-d-e+g)	(i) = (a+c-d-e-f+g)
<b>(1) Vincoli derivanti da leggi e dai principi contabili</b>										
<b>Gruppo 18</b>										
Risorse gruppo		0,00	0,00	0,00	0,00	0,00	0,00	0,00	0,00	0,00
Vincoli derivanti dalla legge										
0/0/1 - Quote di risorse generali per salario accessorio		3.411,69	0,00	0,00	0,00	0,00	3.411,69	0,00	0,00	0,00
0/0/4 - Vari capitoli di entrata capitale		0,00	0,00	0,00	0,00	0,00	0,00	0,00	0,00	0,00
	0/0/1 - Utilizzo risorse Covid	0,00	0,00	13.917,98	13.917,98	0,00	0,00	0,00	0,00	0,00
	0/0/2 - Vari capitoli di spesa capitale	0,00	0,00	0,00	0,00	0,00	0,00	0,00	0,00	0,00
106/0/2 - 1002 Fondo per esercizio funzioni fondamentali Art.106 D.L 34/2020		0,00	0,00	0,00	0,00	0,00	0,00	0,00	0,00	0,00
32/4/1 - 1002 Tassa smaltimento rifiuti solidi urbani (Ta.ri) riscossa a seguito dell'attività ordinaria di gestione		74.664,08	0,00	253.935,04	0,00	0,00	0,00	0,00	253.935,04	328.599,12
18/0/2 - 1002 TRASFER. IRPEF 5 PER MILLE PER FINALITA' SOCIALI (rif.parz. al CAP 1440/0)		0,00	0,00	2.783,23	2.783,23	0,00	0,00	0,00	0,00	0,00
32/2/1 - 1002 Tassa smaltimento rifiuti solidi urbani riscossa a seguito di emissione di avvisi di accertamento e liste di carico		0,00	0,00	1.635.794,35	1.635.794,35	0,00	0,00	0,00	0,00	0,00





## COMUNE DI SANT'ELPIDIO A MARE

## ELENCO ANALITICO DELLE RISORSE VINCOLATE NEL RISULTATO DI AMMINISTRAZIONE al 31/12/2022

Capitoli di entrata (Cap/Art/Tit)	Capitoli di spesa (Cap/Art/Tit)	Risorse vincolate nel risultato di amministrazione al 01/01/2022	Risorse vincolate applicate al bilancio dell'esercizio 2022	Entrate vincolate accertate nell'esercizio 2022	Impegni esercizio 2022 finanziati da entrate vincolate accertate nell'esercizio o da quote vincolate del risultato di amministrazione	FPV al 31/12/2022 finanziato da entrate vincolate accertate nell'esercizio o da quote vincolate del risultato di amministrazione	Cancellazione residui attivi vincolati o eliminazione risorsa vinc. (+) e cancellazione residui passivi vincolati (-)	Cancellazione nel 2022 di impegni finanziati da fpv non reimputati nel 2022 dopo rend. 2021	Risorse vincolate nel bilancio al 31/12/2022	Risorse vincolate nel risultato di amministrazione al 31/12/2022
		(a)	(b)	(c)	(d)	(e)	(f)	(g)	(h)=(b+c-d-e+g)	(i) = (a+c-d-e-f+g)
<b>(1) Vincoli derivanti da leggi e dai principi contabili</b>										
<b>Gruppo 18</b>										
	322/2/1 - 1002 Vari capitoli articolati del 322 per produttività e varie emolumenti straordinari)	0,00	0,00	0,00	0,00	0,00	0,00	0,00	0,00	0,00
482/0/3 - 1005 Proventi da concessione parcheggi a pagamento (rif. uscita cap. 2000/4)		0,00	0,00	0,00	0,00	0,00	0,00	0,00	0,00	0,00
	2000/4/2 - 1005 Sostituzioni impianti danneggiati per pubbliche affissioni (rif. e cap. 482/0)	0,00	0,00	9.500,00	9.000,00	0,00	0,00	0,00	500,00	500,00
428/4/3 - 1005 Proventi da multe e sanzioni per violazioni al C.d.s ex art.208 a carico delle imprese		82.789,06	0,00	116.569,34	0,00	0,00	0,00	0,00	116.569,34	199.358,40
428/0/3 - 1005 Proventi da multe e sanzioni per violazioni al C.d.s ex art.208 a carico delle famiglie		180.880,99	0,00	427.229,66	0,00	0,00	0,00	0,00	427.229,66	608.110,65
	322/10/1 - 1005 Quote art. 208 codice della strada (vincolato a proventi c.d.s. E. Cap.428/0 + Cap.428/2)	0,00	0,00	0,00	30.205,64	0,00	0,00	0,00	-30.205,64	-30.205,64
	322/9/1 - 1005 Previdenza ed assistenza servizio Polizia Municipale (vincolato a proventi c.d.s. 208 E. Cap.428/0 + Cap.428/2)	0,00	0,00	0,00	0,00	18.000,00	0,00	0,00	-18.000,00	-18.000,00



## COMUNE DI SANT'ELPIDIO A MARE

## ELENCO ANALITICO DELLE RISORSE VINCOLATE NEL RISULTATO DI AMMINISTRAZIONE al 31/12/2022

Capitoli di entrata (Cap/Art/Tit)	Capitoli di spesa (Cap/Art/Tit)	Risorse vincolate nel risultato di amministrazione al 01/01/2022	Risorse vincolate applicate al bilancio dell'esercizio 2022	Entrate vincolate accertate nell'esercizio 2022	Impegni esercizio 2022 finanziati da entrate vincolate accertate nell'esercizio o da quote vincolate del risultato di amministrazione	FPV al 31/12/2022 finanziato da entrate vincolate accertate nell'esercizio o da quote vincolate del risultato di amministrazione	Cancellazione residui attivi vincolati o eliminazione risorsa vinc. (+) e cancellazione residui passivi vincolati (-)	Cancellazione nel 2022 di impegni finanziati da fpv non reimputati nel 2022 dopo rend. 2021	Risorse vincolate nel bilancio al 31/12/2022	Risorse vincolate nel risultato di amministrazione al 31/12/2022
		(a)	(b)	(c)	(d)	(e)	(f)	(g)	(h)=(b+c-d-e+g)	(i) = (a+c-d-e-f+g)
<b>(1) Vincoli derivanti da leggi e dai principi contabili</b>										
<b>Gruppo 18</b>										
	964/0/1 - 1005 Acquisto di beni e servizi per segnaletica stradale	0,00	0,00	0,00	13.000,00	0,00	0,00	0,00	-13.000,00	-13.000,00
	982/0/1 - 1005 SEGNALETICA STRADALE (vincolato a proventi c.d.s. 208 E. Cap.428/0 + Cap.428/2)	0,00	0,00	0,00	20.371,49	0,00	0,00	0,00	-20.371,49	-20.371,49
	2000/1/2 - 1005 Acquisto e manutenzione mezzi tecnici polizia municipale (vincolato a proventi c.d.s. 208 E. Cap.428/0 + Cap.428/2)	0,00	0,00	0,00	83.407,99	0,00	0,00	0,00	-83.407,99	-83.407,99
	2000/2/2 - 1005 Acquisto e manutenzione mezzi e attrezzature Art.208 C.d.s (vincolato a proventi c.d.s. E. Cap.428/0 + Cap.428/2)	0,00	0,00	0,00	36.358,88	0,00	0,00	0,00	-36.358,88	-36.358,88
428/2/3 - 1005 Proventi da multe e sanzioni per violazioni al C.d.s ex art.142 a carico delle famiglie		20.062,30	0,00	79.275,00	0,00	0,00	0,00	0,00	79.275,00	99.337,30
428/6/3 - 1005 Proventi da multe e sanzioni per violazioni al c.d.s ex art.142 a carico delle imprese		5.604,58	0,00	11.188,45	0,00	0,00	0,00	0,00	11.188,45	16.793,03
	495/1/1 - 1005 Devoluzione dei proventi C.d.s ex art.142 all'ente proprietario della strada	0,00	0,00	0,00	26.188,05	0,00	0,00	0,00	-26.188,05	-26.188,05



## COMUNE DI SANT'ELPIDIO A MARE

## ELENCO ANALITICO DELLE RISORSE VINCOLATE NEL RISULTATO DI AMMINISTRAZIONE al 31/12/2022

Capitoli di entrata (Cap/Art/Tit)	Capitoli di spesa (Cap/Art/Tit)	Risorse vincolate nel risultato di amministrazione al 01/01/2022	Risorse vincolate applicate al bilancio dell'esercizio 2022	Entrate vincolate accertate nell'esercizio 2022	Impegni esercizio 2022 finanziati da entrate vincolate accertate nell'esercizio o da quote vincolate del risultato di amministrazione	FPV al 31/12/2022 finanziato da entrate vincolate accertate nell'esercizio o da quote vincolate del risultato di amministrazione	Cancellazione residui attivi vincolati o eliminazione risorsa vinc. (+) e cancellazione residui passivi vincolati (-)	Cancellazione nel 2022 di impegni finanziati da fpv non reimputati nel 2022 dopo rend. 2021	Risorse vincolate nel bilancio al 31/12/2022	Risorse vincolate nel risultato di amministrazione al 31/12/2022
		(a)	(b)	(c)	(d)	(e)	(f)	(g)	(h)=(b+c-d-e+g)	(i) = (a+c-d-e-f+g)
<b>(1) Vincoli derivanti da leggi e dai principi contabili</b>										
<b>Gruppo 18</b>										
	3112/0/2 - 1005 Interventi per il miglioramento della viabilità e sicurezza stradale (vinc. in entrata)	0,00	0,00	0,00	6.307,40	0,00	0,00	0,00	-6.307,40	-6.307,40
723/0/3 - 1002 Fondo Incentivazione Progett. Interna ed altri Incentivi al Pers. Area (cap. Uscita 322/12;15,19 e 22)		0,00	0,00	0,00	0,00	0,00	0,00	0,00	0,00	0,00
	322/12/1 - 1002 Incentivazione alla progettazione interna delle OO.PP. (cap. Entrata 723)	0,00	0,00	0,00	0,00	0,00	0,00	0,00	0,00	0,00
723/1/3 - 1002 Rimborsi per ufficio anagrafe: ISTAT, ANPR, Censimento, ecc. (cap. Uscita 322/16)		0,00	0,00	0,00	0,00	0,00	0,00	0,00	0,00	0,00
	322/16/1 - 1002 Incentivi al personale (ISTAT, ANPR, Censimento, ecc.) Cap. Entrata 723/1	0,00	0,00	0,00	0,00	0,00	0,00	0,00	0,00	0,00
0/0/4 - Alienazione terreno Brancadoro cap. 748.0		0,00	0,00	0,00	0,00	0,00	0,00	0,00	0,00	0,00
0/0/4 - Alienazione terreno non coltivato Brancadoto cap. 757.0		0,00	0,00	7.329,23	0,00	0,00	0,00	0,00	7.329,23	7.329,23
111/1/2 - 1003 Trasferimento statale per trasporto scolastico studenti disabili ( FSC, comma 449 D octies) -p/c 663-2		0,00	0,00	0,00	0,00	0,00	0,00	0,00	0,00	0,00



## COMUNE DI SANT'ELPIDIO A MARE

## ELENCO ANALITICO DELLE RISORSE VINCOLATE NEL RISULTATO DI AMMINISTRAZIONE al 31/12/2022

Capitoli di entrata (Cap/Art/Tit)	Capitoli di spesa (Cap/Art/Tit)	Risorse vincolate nel risultato di amministrazione al 01/01/2022	Risorse vincolate applicate al bilancio dell'esercizio 2022	Entrate vincolate accertate nell'esercizio 2022	Impegni esercizio 2022 finanziati da entrate vincolate accertate nell'esercizio o da quote vincolate del risultato di amministrazione	FPV al 31/12/2022 finanziato da entrate vincolate accertate nell'esercizio o da quote vincolate del risultato di amministrazione	Cancellazione residui attivi vincolati o eliminazione risorsa vinc. (+) e cancellazione residui passivi vincolati (-)	Cancellazione nel 2022 di impegni finanziati da fpv non reimputati nel 2022 dopo rend. 2021	Risorse vincolate nel bilancio al 31/12/2022	Risorse vincolate nel risultato di amministrazione al 31/12/2022
		(a)	(b)	(c)	(d)	(e)	(f)	(g)	(h)=(b+c-d-e+g)	(i) = (a+c-d-e-f+g)
<b>(1) Vincoli derivanti da leggi e dai principi contabili</b>										
<b>Gruppo 18</b>										
	683/2/1 - 1003 Trasferimento statale per trasporto scolastico studenti disabili ( FSC, comma 449 D octies) -p/c 111/1	0,00	0,00	10.426,32	10.426,32	0,00	0,00	0,00	0,00	0,00
111/0/2 - 1003 Trasferimento statale per asili nido ( FSC, comma 449 D sexies) -p/c 683/1		0,00	0,00	0,00	0,00	0,00	0,00	0,00	0,00	0,00
	683/1/1 - 1003 Trasferimento statale per asili nido ( FSC, comma 449 D sexies) -p/cp.e cap. 111/0	0,00	0,00	23.019,37	23.019,37	0,00	0,00	0,00	0,00	0,00
0/0/4 - Proventi da condoni edilizi cap. 892.2		0,00	0,00	57.522,39	0,00	0,00	3.196,20	0,00	57.522,39	54.326,19
892/1/4 - 1001 Proventi da permessi di costruire, SCIA e altre sanzioni previste dalla disciplina urbanistica		0,00	0,00	584.597,11	0,00	0,00	0,00	0,00	584.597,11	584.597,11
	2036/6/2 - 1004 FONDO MANUTENZIONE DEL PATRIMONIO COMUNALE	0,00	0,00	0,00	51.890,75	0,00	0,00	0,00	-51.890,75	-51.890,75
	3136/2/2 - 1004 CONFERIMENTO INCARICHI PROFESSIONALI ESTERNI -Fondi propri	0,00	0,00	0,00	963,64	0,00	0,00	0,00	-963,64	-963,64



## COMUNE DI SANT'ELPIDIO A MARE

## ELENCO ANALITICO DELLE RISORSE VINCOLATE NEL RISULTATO DI AMMINISTRAZIONE al 31/12/2022

Capitoli di entrata (Cap/Art/Tit)	Capitoli di spesa (Cap/Art/Tit)	Risorse vincolate nel risultato di amministrazione al 01/01/2022	Risorse vincolate applicate al bilancio dell'esercizio 2022	Entrate vincolate accertate nell'esercizio 2022	Impegni esercizio 2022 finanziati da entrate vincolate accertate nell'esercizio o da quote vincolate del risultato di amministrazione	FPV al 31/12/2022 finanziato da entrate vincolate accertate nell'esercizio o da quote vincolate del risultato di amministrazione	Cancellazione residui attivi vincolati o eliminazione risorsa vinc. (+) e cancellazione residui passivi vincolati (-)	Cancellazione nel 2022 di impegni finanziati da fpv non reimputati nel 2022 dopo rend. 2021	Risorse vincolate nel bilancio al 31/12/2022	Risorse vincolate nel risultato di amministrazione al 31/12/2022
		(a)	(b)	(c)	(d)	(e)	(f)	(g)	(h)=(b+c-d-e+g)	(i) = (a+c-d-e-f+g)
<b>(1) Vincoli derivanti da leggi e dai principi contabili</b>										
<b>Gruppo 18</b>										
	118/1/1 - 1004 Manutenzione ordinaria beni immobili. SEGRETERIA GENERALE	0,00	0,00	0,00	3.536,80	0,00	0,00	0,00	-3.536,80	-3.536,80
	208/1/1 - 1004 Manutenzione ordinaria beni immobili (GESTIONE BENI PATRIMONIALI)	0,00	0,00	0,00	2.414,35	0,00	0,00	0,00	-2.414,35	-2.414,35
	468/2/1 - 1005 Manutenzione ordinaria beni mobili ed immobili (es. videosorveglianza). POLIZIA MUNICIPALE	0,00	0,00	0,00	18.687,41	0,00	0,00	0,00	-18.687,41	-18.687,41
	592/1/1 - 1004 Manutenzione ordinaria beni immobili. SCUOLA ELEMENTARE	0,00	0,00	0,00	3.458,80	0,00	0,00	0,00	-3.458,80	-3.458,80
	618/1/1 - 1004 Manutenzione ordinaria beni immobili. SCUOLA MEDIA	0,00	0,00	0,00	2.458,52	0,00	0,00	0,00	-2.458,52	-2.458,52
	716/1/1 - 1004 Manutenzione ordinaria immobili. BIBLIOTECA-MUSEI-PINACOTE CA	0,00	0,00	0,00	0,00	0,00	0,00	0,00	0,00	0,00



## COMUNE DI SANT'ELPIDIO A MARE

## ELENCO ANALITICO DELLE RISORSE VINCOLATE NEL RISULTATO DI AMMINISTRAZIONE al 31/12/2022

Capitoli di entrata (Cap/Art/Tit)	Capitoli di spesa (Cap/Art/Tit)	Risorse vincolate nel risultato di amministrazione al 01/01/2022	Risorse vincolate applicate al bilancio dell'esercizio 2022	Entrate vincolate accertate nell'esercizio 2022	Impegni esercizio 2022 finanziati da entrate vincolate accertate nell'esercizio o da quote vincolate del risultato di amministrazione	FPV al 31/12/2022 finanziato da entrate vincolate accertate nell'esercizio o da quote vincolate del risultato di amministrazione	Cancellazione residui attivi vincolati o eliminazione risorsa vinc. (+) e cancellazione residui passivi vincolati (-)	Cancellazione nel 2022 di impegni finanziati da fpv non reimputati nel 2022 dopo rend. 2021	Risorse vincolate nel bilancio al 31/12/2022	Risorse vincolate nel risultato di amministrazione al 31/12/2022
		(a)	(b)	(c)	(d)	(e)	(f)	(g)	(h)=(b+c-d-e+g)	(i) = (a+c-d-e-f+g)
<b>(1) Vincoli derivanti da leggi e dai principi contabili</b>										
<b>Gruppo 18</b>										
	734/1/1 - 1004 Manutenzione ordinaria beni immobili. TEATRO-ATTIVITA' CULTURALI	0,00	0,00	0,00	10.000,00	0,00	0,00	0,00	-10.000,00	-10.000,00
	744/1/1 - 1004 Manutenzione ordinaria beni immobili. TEATRO-ATTIVITA' CULTURALI	0,00	0,00	0,00	1.039,44	0,00	0,00	0,00	-1.039,44	-1.039,44
	810/1/1 - 1004 Manutenzione ordinaria beni immobili. STADIO ED ALTRI IMPIANTI SPORTIVI	0,00	0,00	0,00	0,00	0,00	0,00	0,00	0,00	0,00
	822/1/1 - 1004 Manutenzione ordinaria beni immobili. STADIO ED ALTRI IMPIANTI SPORTIVI	0,00	0,00	0,00	0,00	0,00	0,00	0,00	0,00	0,00
	830/1/1 - 1004 Manutenzione ordinaria immobili. STADIO ED ALTRI IMPIANTI SPORTIVI	0,00	0,00	0,00	121,75	0,00	0,00	0,00	-121,75	-121,75
	958/1/1 - 1004 Manutenzione ordinaria beni immobili VIABILITA' E TRASPORTI	0,00	0,00	0,00	73.629,35	0,00	0,00	0,00	-73.629,35	-73.629,35



## COMUNE DI SANT'ELPIDIO A MARE

## ELENCO ANALITICO DELLE RISORSE VINCOLATE NEL RISULTATO DI AMMINISTRAZIONE al 31/12/2022

Capitoli di entrata (Cap/Art/Tit)	Capitoli di spesa (Cap/Art/Tit)	Risorse vincolate nel risultato di amministrazione al 01/01/2022	Risorse vincolate applicate al bilancio dell'esercizio 2022	Entrate vincolate accertate nell'esercizio 2022	Impegni esercizio 2022 finanziati da entrate vincolate accertate nell'esercizio o da quote vincolate del risultato di amministrazione	FPV al 31/12/2022 finanziato da entrate vincolate accertate nell'esercizio o da quote vincolate del risultato di amministrazione	Cancellazione residui attivi vincolati o eliminazione risorsa vinc. (+) e cancellazione residui passivi vincolati (-)	Cancellazione nel 2022 di impegni finanziati da fpv non reimputati nel 2022 dopo rend. 2021	Risorse vincolate nel bilancio al 31/12/2022	Risorse vincolate nel risultato di amministrazione al 31/12/2022
		(a)	(b)	(c)	(d)	(e)	(f)	(g)	(h)=(b+c-d-e+g)	(i) = (a+c-d-e-f+g)
<b>(1) Vincoli derivanti da leggi e dai principi contabili</b>										
<b>Gruppo 18</b>										
	976/1/1 - 1004 Manutenzione ordinaria beni immobili. VIABILITA' E TRASPORTI	0,00	0,00	0,00	73,20	0,00	0,00	0,00	-73,20	-73,20
	1264/9/1 - 1004 MANUTENZIONE ORDINARIA DEL VERDE STRADALE- CANONE APPALTO	0,00	0,00	0,00	0,00	0,00	0,00	0,00	0,00	0,00
	1300/1/1 - 1004 Manutenzione VERDE, PARCHI E TUTELA AMBIENTALE	0,00	0,00	0,00	149.165,69	0,00	0,00	0,00	-149.165,69	-149.165,69
	1340/1/1 - 1004 Manutenzione ordinaria beni immobili. ASILO NIDO	0,00	0,00	0,00	1.331,83	0,00	0,00	0,00	-1.331,83	-1.331,83
	1382/1/1 - 1004 Manutenzione ordinaria beni immobili. CASA DI RIPOSO	0,00	0,00	0,00	6.996,20	0,00	0,00	0,00	-6.996,20	-6.996,20
	1412/1/1 - 1004 Manutenzione ordinaria beni immobili. ASSISTENZA-BENEFICENZA PUBBLICA	0,00	0,00	0,00	0,00	0,00	0,00	0,00	0,00	0,00



## COMUNE DI SANT'ELPIDIO A MARE

## ELENCO ANALITICO DELLE RISORSE VINCOLATE NEL RISULTATO DI AMMINISTRAZIONE al 31/12/2022

Capitoli di entrata (Cap/Art/Tit)	Capitoli di spesa (Cap/Art/Tit)	Risorse vincolate nel risultato di amministrazione al 01/01/2022	Risorse vincolate applicate al bilancio dell'esercizio 2022	Entrate vincolate accertate nell'esercizio 2022	Impegni esercizio 2022 finanziati da entrate vincolate accertate nell'esercizio o da quote vincolate del risultato di amministrazione	FPV al 31/12/2022 finanziato da entrate vincolate accertate nell'esercizio o da quote vincolate del risultato di amministrazione	Cancellazione residui attivi vincolati o eliminazione risorsa vinc. (+) e cancellazione residui passivi vincolati (-)	Cancellazione nel 2022 di impegni finanziati da fpv non reimputati nel 2022 dopo rend. 2021	Risorse vincolate nel bilancio al 31/12/2022	Risorse vincolate nel risultato di amministrazione al 31/12/2022
		(a)	(b)	(c)	(d)	(e)	(f)	(g)	(h)=(b+c-d-e+g)	(i) = (a+c-d-e-f+g)
<b>(1) Vincoli derivanti da leggi e dai principi contabili</b>										
<b>Gruppo 18</b>										
	1474/1/1 - 1004 Manutenzione ordinaria immobili. CIMITERI	0,00	0,00	0,00	12.341,20	0,00	0,00	0,00	-12.341,20	-12.341,20
	1488/1/1 - 1004 Manutenzione ordinaria beni immobili. CIMITERI	0,00	0,00	0,00	2.000,00	0,00	0,00	0,00	-2.000,00	-2.000,00
	3136/4/2 - 1004 INCARICHI PROFESSIONALI ESTERNI - fondi propri	0,00	0,00	0,00	17.605,03	0,00	0,00	0,00	-17.605,03	-17.605,03
	2050/1/2 - 1004 FONDO MANUTENZIONE E ACQUISTI DEL PATRIMONIO COM. ( interventi ipovedenti, ecc.)	0,00	0,00	0,00	0,00	0,00	0,00	0,00	0,00	0,00
	0/0/2 - Manutenzione straordinaria cimiteri cp. 2449.5	0,00	0,00	0,00	0,00	0,00	0,00	0,00	0,00	0,00
	2043/0/2 - 1004 LAVORI DI IMPLEMENTAZIONE STRUTTURE SU AREE VERDI, SPORTIVE E ARREDO URBANO (devoluzioni mutui	0,00	0,00	0,00	0,00	0,00	0,00	0,00	0,00	0,00





## COMUNE DI SANT'ELPIDIO A MARE

## ELENCO ANALITICO DELLE RISORSE VINCOLATE NEL RISULTATO DI AMMINISTRAZIONE al 31/12/2022

Capitoli di entrata (Cap/Art/Tit)	Capitoli di spesa (Cap/Art/Tit)	Risorse vincolate nel risultato di amministrazione al 01/01/2022	Risorse vincolate applicate al bilancio dell'esercizio 2022	Entrate vincolate accertate nell'esercizio 2022	Impegni esercizio 2022 finanziati da entrate vincolate accertate nell'esercizio o da quote vincolate del risultato di amministrazione	FPV al 31/12/2022 finanziato da entrate vincolate accertate nell'esercizio o da quote vincolate del risultato di amministrazione	Cancellazione residui attivi vincolati o eliminazione risorsa vinc. (+) e cancellazione residui passivi vincolati (-)	Cancellazione nel 2022 di impegni finanziati da fpv non reimputati nel 2022 dopo rend. 2021	Risorse vincolate nel bilancio al 31/12/2022	Risorse vincolate nel risultato di amministrazione al 31/12/2022
		(a)	(b)	(c)	(d)	(e)	(f)	(g)	(h)=(b+c-d-e+g)	(i) = (a+c-d-e-f+g)
<b>(1) Vincoli derivanti da leggi e dai principi contabili</b>										
<b>Gruppo 18</b>										
	2043/3/2 - 1002 FONDO PER INVESTIMENTI -(Interventi diversi sul patrimonio comunale) (rineg. mutui 2020)	0,00	0,00	0,00	0,00	0,00	0,00	0,00	0,00	0,00
	2786/2/2 - 1004 Lavori di manutenzione viabilità stradale- Appl. av. 2018	0,00	0,00	0,00	0,00	0,00	0,00	0,00	0,00	0,00
	0/0/2 - Interventi diveri patrimonio com. cap. 2036.6	0,00	0,00	0,00	0,00	0,00	0,00	0,00	0,00	0,00
	2037/3/2 - 1004 Interventi di adeguamento luoghi di lavoro ai fini riduzione rischi	0,00	0,00	0,00	0,00	0,00	0,00	0,00	0,00	0,00
	0/0/2 - Projet financing cap. 1977.4	0,00	0,00	0,00	23.769,87	0,00	0,00	0,00	-23.769,87	-23.769,87
	0/0/1 - Manutenzione beni immobili cap. 892.1	0,00	0,00	0,00	255.967,67	0,00	0,00	0,00	-255.967,67	-255.967,67



## COMUNE DI SANT'ELPIDIO A MARE

## ELENCO ANALITICO DELLE RISORSE VINCOLATE NEL RISULTATO DI AMMINISTRAZIONE al 31/12/2022

Capitoli di entrata (Cap/Art/Tit)	Capitoli di spesa (Cap/Art/Tit)	Risorse vincolate nel risultato di amministrazione al 01/01/2022	Risorse vincolate applicate al bilancio dell'esercizio 2022	Entrate vincolate accertate nell'esercizio 2022	Impegni esercizio 2022 finanziati da entrate vincolate accertate nell'esercizio o da quote vincolate del risultato di amministrazione	FPV al 31/12/2022 finanziato da entrate vincolate accertate nell'esercizio o da quote vincolate del risultato di amministrazione	Cancellazione residui attivi vincolati o eliminazione risorsa vinc. (+) e cancellazione residui passivi vincolati (-)	Cancellazione nel 2022 di impegni finanziati da fpv non reimputati nel 2022 dopo rend. 2021	Risorse vincolate nel bilancio al 31/12/2022	Risorse vincolate nel risultato di amministrazione al 31/12/2022
		(a)	(b)	(c)	(d)	(e)	(f)	(g)	(h)=(b+c-d-e+g)	(i) = (a+c-d-e-f+g)
<b>(1) Vincoli derivanti da leggi e dai principi contabili</b>										
<b>Gruppo 18</b>										
892/3/4 - 1002 Proventi derivanti da monetizzazione dello standard ai sensi art.1 comma 8 L.R.22/09 - (cap.3278/5, 3278/3,3283/0,3371/0, 3278/3))		6.234,03	0,00	48.935,17	0,00	0,00	6.437,60	0,00	48.935,17	48.731,60
	3278/0/2 - 1001 ADEGUAMENTO DEGLI STRUMENTI URBANISTICI	0,00	0,00	0,00	0,00	0,00	0,00	0,00	0,00	0,00
	3278/3/2 - 1001 SPESE DIVERSE PER VARIANTE AL PRG	0,00	0,00	0,00	0,00	7.646,60	0,00	0,00	-7.646,60	-7.646,60
	3278/5/2 - 1004 Demolizione immobile ex- Centrale Luce	0,00	0,00	0,00	0,00	4.995,72	0,00	0,00	-4.995,72	-4.995,72
	3283/0/2 - 1001 Rimborso diversi per oneri di urbanizzazione e condoni	0,00	0,00	0,00	0,00	19.623,78	0,00	0,00	-19.623,78	-19.623,78
	3284/0/2 - 1001 OPERE DI CULTO L.R. 12 DEL 24/1/92 PARI AL 30% ON. DI URBAN. SECONDARIA	0,00	0,00	0,00	0,00	0,00	0,00	0,00	0,00	0,00



## COMUNE DI SANT'ELPIDIO A MARE

## ELENCO ANALITICO DELLE RISORSE VINCOLATE NEL RISULTATO DI AMMINISTRAZIONE al 31/12/2022

Capitoli di entrata (Cap/Art/Tit)	Capitoli di spesa (Cap/Art/Tit)	Risorse vincolate nel risultato di amministrazione al 01/01/2022	Risorse vincolate applicate al bilancio dell'esercizio 2022	Entrate vincolate accertate nell'esercizio 2022	Impegni esercizio 2022 finanziati da entrate vincolate accertate nell'esercizio o da quote vincolate del risultato di amministrazione	FPV al 31/12/2022 finanziato da entrate vincolate accertate nell'esercizio o da quote vincolate del risultato di amministrazione	Cancellazione residui attivi vincolati o eliminazione risorsa vinc. (+) e cancellazione residui passivi vincolati (-)	Cancellazione nel 2022 di impegni finanziati da fpv non reimputati nel 2022 dopo rend. 2021	Risorse vincolate nel bilancio al 31/12/2022	Risorse vincolate nel risultato di amministrazione al 31/12/2022
		(a)	(b)	(c)	(d)	(e)	(f)	(g)	(h)=(b+c-d-e+g)	(i) = (a+c-d-e-f+g)
<b>(1) Vincoli derivanti da leggi e dai principi contabili</b>										
<b>Gruppo 18</b>										
	3371/0/2 - 1006 INCARICHI PROFESSIONALI DIVERSI	0,00	0,00	0,00	0,00	3.074,40	0,00	0,00	-3.074,40	-3.074,40
	1010/0/1 - 1004 GESTIONE E MANUTENZIONE IMPIANTI	0,00	0,00	0,00	0,00	13.000,00	0,00	0,00	-13.000,00	-13.000,00
<b>Totale Gruppo</b>	<b>18</b>	<b>373.646,73</b>	<b>0,00</b>	<b>3.282.022,64</b>	<b>2.548.232,20</b>	<b>66.340,50</b>	<b>13.045,49</b>	<b>0,00</b>	<b>667.449,94</b>	<b>1.028.051,18</b>
<b>Totale Vincoli derivanti da leggi e dai principi contabili (I/1)</b>		<b>373.646,73</b>	<b>0,00</b>	<b>3.282.022,64</b>	<b>2.548.232,20</b>	<b>66.340,50</b>	<b>13.045,49</b>	<b>0,00</b>	<b>667.449,94</b>	<b>1.028.051,18</b>



## COMUNE DI SANT'ELPIDIO A MARE

## ELENCO ANALITICO DELLE RISORSE VINCOLATE NEL RISULTATO DI AMMINISTRAZIONE al 31/12/2022

Capitoli di entrata (Cap/Art/Tit)	Capitoli di spesa (Cap/Art/Tit)	Risorse vincolate nel risultato di amministrazione al 01/01/2022	Risorse vincolate applicate al bilancio dell'esercizio 2022	Entrate vincolate accertate nell'esercizio 2022	Impegni esercizio 2022 finanziati da entrate vincolate accertate nell'esercizio o da quote vincolate del risultato di amministrazione	FPV al 31/12/2022 finanziato da entrate vincolate accertate nell'esercizio o da quote vincolate del risultato di amministrazione	Cancellazione residui attivi vincolati o eliminazione risorsa vinc. (+) e cancellazione residui passivi vincolati (-)	Cancellazione nel 2022 di impegni finanziati da fpv non reimputati nel 2022 dopo rend. 2021	Risorse vincolate nel bilancio al 31/12/2022	Risorse vincolate nel risultato di amministrazione al 31/12/2022
		(a)	(b)	(c)	(d)	(e)	(f)	(g)	(h)=(b+c-d-e+g)	(i) = (a+c-d-e-f+g)
<b>(2) Vincoli derivanti da trasferimenti</b>										
<b>Gruppo 8</b>										
Risorse gruppo Vincoli derivanti da trasferimenti		0,00	0,00	0,00	0,00	0,00	0,00	0,00	0,00	0,00
0/0/1 - Vari capitoli di entrata corrente		0,00	0,00	0,00	0,00	0,00	0,00	0,00	0,00	0,00
0/0/4 - Vari capitoli di entrata capitale		0,00	0,00	0,00	0,00	0,00	0,00	0,00	0,00	0,00
	0/0/1 - Vari capitoli di spesa corrente	0,00	0,00	0,00	0,00	0,00	0,00	0,00	0,00	0,00
	0/0/2 - Vari capitoli di spesa capitale	0,00	0,00	0,00	0,00	0,00	0,00	0,00	0,00	0,00
0/0/1 - Trasferimento 5 per mille- cap. 18.0		0,00	0,00	0,00	0,00	0,00	0,00	0,00	0,00	0,00
	1440/0/1 - 1003 ASSISTENZA PERSONE BISOGNOSE- (rif.f.do anticrisi) - Finanz. con quota parte cap. 18/0 -5 per mille)	0,00	0,00	2.783,23	2.783,23	0,00	0,00	0,00	0,00	0,00
	14/1/1 - 1002 Indennità di carica al Sindaco e agli assessori comunali (TFM Sindaco vedi cap. 366/0)	0,00	0,00	28.230,08	28.230,08	0,00	0,00	0,00	0,00	0,00



## COMUNE DI SANT'ELPIDIO A MARE

## ELENCO ANALITICO DELLE RISORSE VINCOLATE NEL RISULTATO DI AMMINISTRAZIONE al 31/12/2022

Capitoli di entrata (Cap/Art/Tit)	Capitoli di spesa (Cap/Art/Tit)	Risorse vincolate nel risultato di amministrazione al 01/01/2022	Risorse vincolate applicate al bilancio dell'esercizio 2022	Entrate vincolate accertate nell'esercizio 2022	Impegni esercizio 2022 finanziati da entrate vincolate accertate nell'esercizio o da quote vincolate del risultato di amministrazione	FPV al 31/12/2022 finanziato da entrate vincolate accertate nell'esercizio o da quote vincolate del risultato di amministrazione	Cancellazione residui attivi vincolati o eliminazione risorsa vinc. (+) e cancellazione residui passivi vincolati (-)	Cancellazione nel 2022 di impegni finanziati da fpv non reimputati nel 2022 dopo rend. 2021	Risorse vincolate nel bilancio al 31/12/2022	Risorse vincolate nel risultato di amministrazione al 31/12/2022
		(a)	(b)	(c)	(d)	(e)	(f)	(g)	(h)=(b+c-d-e+g)	(i) = (a+c-d-e-f+g)
<b>(2) Vincoli derivanti da trasferimenti</b>										
<b>Gruppo 8</b>										
100/8/2 - 1002 Contributo compensativo criticità gettito I.m.u-Ta.si ai sensi art.1 C.892BIS L.145/18- RIF. u cap. 3102/0		0,00	0,00	116.595,46	0,00	0,00	0,00	0,00	116.595,46	116.595,46
	3102/0/2 - 1004 Reimpiego contributo Ta.si per manutenzione straordinaria strade comunali - Rif. L.145/2018 art.1 c.892 -e cap. 100/8	0,00	0,00	0,00	64.326,71	0,00	0,00	0,00	-64.326,71	-64.326,71
	0/0/1 - Manutenzione del verde-cap.1264.9	0,00	0,00	0,00	23.200,00	0,00	0,00	0,00	-23.200,00	-23.200,00
	0/0/1 - Manutenzione ordinaria beni immob. cap.118.1	0,00	0,00	0,00	3.536,80	0,00	0,00	0,00	-3.536,80	-3.536,80
	0/0/1 - Manutenzione ordinaria beni imm. cap.208.1	0,00	0,00	0,00	2.414,35	0,00	0,00	0,00	-2.414,35	-2.414,35
	0/0/1 - Manutenzione ordinaria beni mobili e imm. cap.468.2	0,00	0,00	0,00	18.687,41	0,00	0,00	0,00	-18.687,41	-18.687,41



## COMUNE DI SANT'ELPIDIO A MARE

## ELENCO ANALITICO DELLE RISORSE VINCOLATE NEL RISULTATO DI AMMINISTRAZIONE al 31/12/2022

Capitoli di entrata (Cap/Art/Tit)	Capitoli di spesa (Cap/Art/Tit)	Risorse vincolate nel risultato di amministrazione al 01/01/2022	Risorse vincolate applicate al bilancio dell'esercizio 2022	Entrate vincolate accertate nell'esercizio 2022	Impegni esercizio 2022 finanziati da entrate vincolate accertate nell'esercizio o da quote vincolate del risultato di amministrazione	FPV al 31/12/2022 finanziato da entrate vincolate accertate nell'esercizio o da quote vincolate del risultato di amministrazione	Cancellazione residui attivi vincolati o eliminazione risorsa vinc. (+) e cancellazione residui passivi vincolati (-)	Cancellazione nel 2022 di impegni finanziati da fpv non reimputati nel 2022 dopo rend. 2021	Risorse vincolate nel bilancio al 31/12/2022	Risorse vincolate nel risultato di amministrazione al 31/12/2022
		(a)	(b)	(c)	(d)	(e)	(f)	(g)	(h)=(b+c-d-e+g)	(i) = (a+c-d-e-f+g)
<b>(2) Vincoli derivanti da trasferimenti</b>										
<b>Gruppo 8</b>										
	0/0/1 - Manutenzione ordinaria beni imm. cap.592.1	0,00	0,00	0,00	3.458,80	0,00	0,00	0,00	-3.458,80	-3.458,80
	0/0/1 - Manutenzione ordinaria beni imm. cap.618.1	0,00	0,00	0,00	971,39	0,00	0,00	0,00	-971,39	-971,39
112/0/2 - 1003 Trasferimento statale Fondo assistenza autonomia e comunicazione alunni disabili		0,00	0,00	0,00	0,00	0,00	0,00	0,00	0,00	0,00
	1462/1/1 - 1003 Servizi ai Minori Handicap. - Auton. Com.	0,00	0,00	26.917,37	26.917,37	0,00	0,00	0,00	0,00	0,00
104/2/2 - 1002 Contributo sanificazione e disinfezione ai sensi Art.114 D.L. 18/2020 Covid 19 - uscita p/c cap. 680/2		0,00	0,00	0,00	0,00	0,00	0,00	0,00	0,00	0,00
	680/2/1 - 1002 FONDO SPESE PER SANIFICAZIONE UFFICI (Contributo statale per emergenza Covid 19 - entrata p/c	418,68	0,00	0,00	0,00	0,00	0,00	0,00	0,00	418,68
176/1/2 - 1002 Fondo statale per caro energia per continuità servizi luce e gas -Art. 27, c. 2 del D.L. 17/2022		0,00	0,00	0,00	0,00	0,00	0,00	0,00	0,00	0,00



## COMUNE DI SANT'ELPIDIO A MARE

## ELENCO ANALITICO DELLE RISORSE VINCOLATE NEL RISULTATO DI AMMINISTRAZIONE al 31/12/2022

Capitoli di entrata (Cap/Art/Tit)	Capitoli di spesa (Cap/Art/Tit)	Risorse vincolate nel risultato di amministrazione al 01/01/2022	Risorse vincolate applicate al bilancio dell'esercizio 2022	Entrate vincolate accertate nell'esercizio 2022	Impegni esercizio 2022 finanziati da entrate vincolate accertate nell'esercizio o da quote vincolate del risultato di amministrazione	FPV al 31/12/2022 finanziato da entrate vincolate accertate nell'esercizio o da quote vincolate del risultato di amministrazione	Cancellazione residui attivi vincolati o eliminazione risorsa vinc. (+) e cancellazione residui passivi vincolati (-)	Cancellazione nel 2022 di impegni finanziati da fpv non reimputati nel 2022 dopo rend. 2021	Risorse vincolate nel bilancio al 31/12/2022	Risorse vincolate nel risultato di amministrazione al 31/12/2022
		(a)	(b)	(c)	(d)	(e)	(f)	(g)	(h)=(b+c-d-e+g)	(i) = (a+c-d-e-f+g)
<b>(2) Vincoli derivanti da trasferimenti</b>										
<b>Gruppo 8</b>										
	1468/7/1 - 1003 Reimpiego contributo statale centri estivi ai sensi At.105 DL 34/2020 - Capitolo Entrata 176/2 + quota parte fondi comunali	0,00	0,00	16.323,65	16.323,65	0,00	-9.021,30	0,00	0,00	9.021,30
	0/0/1 - Capitoli di spesa per luce e gas	0,00	0,00	249.968,14	158.355,59	0,00	0,00	0,00	91.612,55	91.612,55
	176/2/2 - 1003 Contributo statale centri estivi ai sensi At.105 DL 34/2020 - (rif. u cap. 1468/7)	0,00	0,00	0,00	0,00	0,00	0,00	0,00	0,00	0,00
	138/0/2 - 1003 L.448/98 art.27. Trasferimento regionale per fornitura gratuita o semigratuita di libri di testo scolastici - P/C uscita Capitolo 676/0	0,00	0,00	0,00	0,00	0,00	0,00	0,00	0,00	0,00
	676/0/1 - 1003 L.448/98 art.27. Fondi regionali per fornitura gratuita o semigratuita di libri di testo scolastici - P/C entrata Capitolo	0,00	0,00	22.613,68	22.613,68	0,00	0,00	0,00	0,00	0,00
	140/0/2 - 1003 L.R. 4/2010 L.R. 21/1992 - CONTRIBUTI REGIONALE BIBLIOTECHE, MUSEI/ARCHIVI, C.O.M	0,00	0,00	0,00	0,00	0,00	0,00	0,00	0,00	0,00
	714/5/1 - 1003 PRESTAZIONI DI SERVIZIO ARCHIVIO - BIBLIOTECA	0,00	0,00	7.458,95	7.458,95	0,00	0,00	0,00	0,00	0,00



## COMUNE DI SANT'ELPIDIO A MARE

## ELENCO ANALITICO DELLE RISORSE VINCOLATE NEL RISULTATO DI AMMINISTRAZIONE al 31/12/2022

Capitoli di entrata (Cap/Art/Tit)	Capitoli di spesa (Cap/Art/Tit)	Risorse vincolate nel risultato di amministrazione al 01/01/2022	Risorse vincolate applicate al bilancio dell'esercizio 2022	Entrate vincolate accertate nell'esercizio 2022	Impegni esercizio 2022 finanziati da entrate vincolate accertate nell'esercizio o da quote vincolate del risultato di amministrazione	FPV al 31/12/2022 finanziato da entrate vincolate accertate nell'esercizio o da quote vincolate del risultato di amministrazione	Cancellazione residui attivi vincolati o eliminazione risorsa vinc. (+) e cancellazione residui passivi vincolati (-)	Cancellazione nel 2022 di impegni finanziati da fpv non reimputati nel 2022 dopo rend. 2021	Risorse vincolate nel bilancio al 31/12/2022	Risorse vincolate nel risultato di amministrazione al 31/12/2022
		(a)	(b)	(c)	(d)	(e)	(f)	(g)	(h)=(b+c-d-e+g)	(i) = (a+c-d-e-f+g)
<b>(2) Vincoli derivanti da trasferimenti</b>										
<b>Gruppo 8</b>										
140/1/2 - 1003 PROVENTI DAL MINISTERO PER I BENI CULTURALI (u cap. 584/1)		0,00	0,00	0,00	0,00	0,00	0,00	0,00	0,00	0,00
	584/1/1 - 1003 REIMPIEGO PROVENTI DAL MINISTERO PER I BENI CULTURALI (e cap. 140/1)	0,00	0,00	0,00	0,00	0,00	0,00	0,00	0,00	0,00
	584/0/1 - 1003 FORNITURA GRATUITA DI LIBRI SCOLASTICI AGLI ALUNNI-ACQUISTO	0,00	0,00	0,00	0,00	0,00	0,00	0,00	0,00	0,00
	353/0/1 - 1005 Contributi di autonoma sistemazione - C.A.S sisma 2016	0,00	0,00	94.982,36	94.982,36	0,00	0,00	0,00	0,00	0,00
174/0/2 - 1003 L.18/96 - Contributo regionale per servizi di prevenzione e riabilitazione (Capitolo uscita 1450/0)		0,00	0,00	0,00	0,00	0,00	0,00	0,00	0,00	0,00
	1450/0/1 - 1003 L.R. 18/96 - Spese rimozione cause di emarginazione - (Capitolo Entrata 174/0)	0,00	0,00	27.603,69	27.603,69	0,00	0,00	0,00	0,00	0,00
177/0/2 - 1003 L.R. 7/94 - Contributo regionale per servizi ai minori		0,00	0,00	0,00	0,00	0,00	0,00	0,00	0,00	0,00





## COMUNE DI SANT'ELPIDIO A MARE

## ELENCO ANALITICO DELLE RISORSE VINCOLATE NEL RISULTATO DI AMMINISTRAZIONE al 31/12/2022

Capitoli di entrata (Cap/Art/Tit)	Capitoli di spesa (Cap/Art/Tit)	Risorse vincolate nel risultato di amministrazione al 01/01/2022	Risorse vincolate applicate al bilancio dell'esercizio 2022	Entrate vincolate accertate nell'esercizio 2022	Impegni esercizio 2022 finanziati da entrate vincolate accertate nell'esercizio o da quote vincolate del risultato di amministrazione	FPV al 31/12/2022 finanziato da entrate vincolate accertate nell'esercizio o da quote vincolate del risultato di amministrazione	Cancellazione residui attivi vincolati o eliminazione risorsa vinc. (+) e cancellazione residui passivi vincolati (-)	Cancellazione nel 2022 di impegni finanziati da fpv non reimputati nel 2022 dopo rend. 2021	Risorse vincolate nel bilancio al 31/12/2022	Risorse vincolate nel risultato di amministrazione al 31/12/2022
		(a)	(b)	(c)	(d)	(e)	(f)	(g)	(h)=(b+c-d-e+g)	(i) = (a+c-d-e-f+g)
<b>(2) Vincoli derivanti da trasferimenti</b>										
<b>Gruppo 8</b>										
	1344/0/1 - 1003 Servizi ai minori	0,00	0,00	0,00	0,00	0,00	0,00	0,00	0,00	0,00
178/0/2 - 1003 L.431/98 - Fondo sostegno alloggi in locazione. Regione Marche - Capitolo Uscita 1461/0		0,00	0,00	117.248,00	0,00	0,00	0,00	0,00	117.248,00	117.248,00
	1461/0/1 - 1003 L.431/98 - Fondo sostegno alloggi in locazione - Capitolo entrata 178/0	0,00	0,00	0,00	81.000,00	0,00	0,00	0,00	-81.000,00	-81.000,00
	1468/5/1 - 1003 FONDO A SOSTEGNO FAMIGLIE DISAGIATE	0,00	0,00	0,00	26.248,00	0,00	0,00	0,00	-26.248,00	-26.248,00
	1461/1/1 - 1003 L.431/98. Sostegno alloggi in locazione	0,00	0,00	0,00	10.000,00	0,00	0,00	0,00	-10.000,00	-10.000,00
180/0/2 - 1002 Fondo Statale adeguamenti prezzi caro materiali di costruzione-D.L. 73/2021 (art. 1 septies, c. 8)- u cap. 204/3		0,00	0,00	0,00	0,00	0,00	0,00	0,00	0,00	0,00



## COMUNE DI SANT'ELPIDIO A MARE

## ELENCO ANALITICO DELLE RISORSE VINCOLATE NEL RISULTATO DI AMMINISTRAZIONE al 31/12/2022

Capitoli di entrata (Cap/Art/Tit)	Capitoli di spesa (Cap/Art/Tit)	Risorse vincolate nel risultato di amministrazione al 01/01/2022	Risorse vincolate applicate al bilancio dell'esercizio 2022	Entrate vincolate accertate nell'esercizio 2022	Impegni esercizio 2022 finanziati da entrate vincolate accertate nell'esercizio o da quote vincolate del risultato di amministrazione	FPV al 31/12/2022 finanziato da entrate vincolate accertate nell'esercizio o da quote vincolate del risultato di amministrazione	Cancellazione residui attivi vincolati o eliminazione risorsa vinc. (+) e cancellazione residui passivi vincolati (-)	Cancellazione nel 2022 di impegni finanziati da fpv non reimputati nel 2022 dopo rend. 2021	Risorse vincolate nel bilancio al 31/12/2022	Risorse vincolate nel risultato di amministrazione al 31/12/2022
		(a)	(b)	(c)	(d)	(e)	(f)	(g)	(h)=(b+c-d-e+g)	(i) = (a+c-d-e-f+g)
<b>(2) Vincoli derivanti da trasferimenti</b>										
<b>Gruppo 8</b>										
	204/3/1 - 1002 Rimborso alle imprese per caro materiali di costruzione- fondo statale -D.L. 73/2021 (art. 1 septies, c. 8)- p/cap. 180/1)	0,00	0,00	34.149,06	25.202,57	0,00	0,00	0,00	8.946,49	8.946,49
180/1/2 - 1003 DGR 561/2018 - Contributo regionale per Programma Interventi 0-6 anni- U cap.1463/2-1463/3		0,00	0,00	58.036,82	0,00	0,00	0,00	0,00	58.036,82	58.036,82
	1463/2/1 - 1003 DGR 561/2018 - Programma Interventi 0-6 anni- Interventi Tipo B - E cap. 180/1	0,00	0,00	0,00	38.691,21	0,00	0,00	0,00	-38.691,21	-38.691,21
	1463/3/1 - 1004 DGR 561/2018 - Programma Interventi 0-6 anni - Interventi Quota A - E cap. 180/1	0,00	0,00	0,00	19.345,61	0,00	0,00	0,00	-19.345,61	-19.345,61
110/0/2 - 1005 Trasferimento Regione Marche attività volontari Protezione Civile - Cap. Uscita 268/1		0,00	0,00	0,00	0,00	0,00	0,00	0,00	0,00	0,00
	268/1/1 - 1005 Rimborso attività volontari di Protezione Civile - Cap. Entrata 110/0	6.477,66	0,00	0,00	0,00	0,00	0,00	0,00	0,00	6.477,66
105/0/2 - 1003 DONAZIONI PRIVATE PER SOLIDARIETA' ALIMENTARE (Emergenza Covid 19- Ordinanza 658 DPCM - p/c cap. 681/0)		0,00	0,00	0,00	0,00	0,00	0,00	0,00	0,00	0,00



## COMUNE DI SANT'ELPIDIO A MARE

## ELENCO ANALITICO DELLE RISORSE VINCOLATE NEL RISULTATO DI AMMINISTRAZIONE al 31/12/2022

Capitoli di entrata (Cap/Art/Tit)	Capitoli di spesa (Cap/Art/Tit)	Risorse vincolate nel risultato di amministrazione al 01/01/2022	Risorse vincolate applicate al bilancio dell'esercizio 2022	Entrate vincolate accertate nell'esercizio 2022	Impegni esercizio 2022 finanziati da entrate vincolate accertate nell'esercizio o da quote vincolate del risultato di amministrazione	FPV al 31/12/2022 finanziato da entrate vincolate accertate nell'esercizio o da quote vincolate del risultato di amministrazione	Cancellazione residui attivi vincolati o eliminazione risorsa vinc. (+) e cancellazione residui passivi vincolati (-)	Cancellazione nel 2022 di impegni finanziati da fpv non reimputati nel 2022 dopo rend. 2021	Risorse vincolate nel bilancio al 31/12/2022	Risorse vincolate nel risultato di amministrazione al 31/12/2022
		(a)	(b)	(c)	(d)	(e)	(f)	(g)	(h)=(b+c-d-e+g)	(i) = (a+c-d-e-f+g)
<b>(2) Vincoli derivanti da trasferimenti</b>										
<b>Gruppo 8</b>										
	681/0/1 - 1003 REIMPIEGO DONAZIONI PRIVATE PER SOLIDARIETA' ALIMENTARE (Emergenza covid19 - entrata p/c cap. 105/0)	250,00	0,00	0,00	0,00	0,00	0,00	0,00	0,00	250,00
362/3/2 - 1002 Assegnazione quota Fondo Povertà		0,00	0,00	0,00	0,00	0,00	0,00	0,00	0,00	0,00
	0/0/1 - Servizi ai minori Handica. - cap. 1462.1	0,00	0,00	25.435,05	25.435,05	0,00	0,00	0,00	0,00	0,00
368/1/2 - 1003 Fondo di Solidarietà da Ambito XX a copertura rette utenti psichiatrici		0,00	0,00	51.766,70	0,00	0,00	0,00	0,00	51.766,70	51.766,70
	1459/2/1 - 1003 Fondo di Solidarietà Ambito XX - Ristoro famiglie P/C cap.368/2	0,00	0,00	0,00	21.917,19	0,00	0,00	0,00	-21.917,19	-21.917,19
	1458/0/1 - 1003 ASSISTENZA INVALIDI ED HANDICAPPATI	0,00	0,00	0,00	29.849,51	0,00	0,00	0,00	-29.849,51	-29.849,51
860/2/4 - 1004 FONDI STATALI PER ADEGUAMENTO SPAZI STRUTTURE SCOLASTICHE PER EMERGENZA COVID (Capitolo uscita 2064/6)		0,00	0,00	0,00	0,00	0,00	0,00	0,00	0,00	0,00



## COMUNE DI SANT'ELPIDIO A MARE

## ELENCO ANALITICO DELLE RISORSE VINCOLATE NEL RISULTATO DI AMMINISTRAZIONE al 31/12/2022

Capitoli di entrata (Cap/Art/Tit)	Capitoli di spesa (Cap/Art/Tit)	Risorse vincolate nel risultato di amministrazione al 01/01/2022	Risorse vincolate applicate al bilancio dell'esercizio 2022	Entrate vincolate accertate nell'esercizio 2022	Impegni esercizio 2022 finanziati da entrate vincolate accertate nell'esercizio o da quote vincolate del risultato di amministrazione	FPV al 31/12/2022 finanziato da entrate vincolate accertate nell'esercizio o da quote vincolate del risultato di amministrazione	Cancellazione residui attivi vincolati o eliminazione risorsa vinc. (+) e cancellazione residui passivi vincolati (-)	Cancellazione nel 2022 di impegni finanziati da fpv non reimputati nel 2022 dopo rend. 2021	Risorse vincolate nel bilancio al 31/12/2022	Risorse vincolate nel risultato di amministrazione al 31/12/2022
		(a)	(b)	(c)	(d)	(e)	(f)	(g)	(h)=(b+c-d-e+g)	(i) = (a+c-d-e-f+g)
<b>(2) Vincoli derivanti da trasferimenti</b>										
<b>Gruppo 8</b>										
	2064/6/2 - 1004 FONDI STATALI PER ADEGUAMENTO SPAZI STRUTTURE SCOLASTICHE PER EMERGENZA COVID	0,00	0,00	0,00	0,00	0,00	0,00	0,00	0,00	0,00
861/12/4 - 1004 Contributo statale destinato ad interventi di efficientamento energetico del patrimonio comunale - Cap. U 3230/0		0,00	0,00	0,00	0,00	0,00	0,00	0,00	0,00	0,00
	3230/0/2 - 1004 Reimpiego contributo statale per interventi di efficientamento energetico del patrimonio comunale - Cap. E. 861/12	39.406,60	0,00	0,00	0,00	0,00	0,00	0,00	0,00	39.406,60
759/1/4 - 1004 Contributo Reg. finanz. pista ciclabile fiume Chienti (prot. 29477 del 02.12.21) u.cap. 2785/12		3.831,04	0,00	0,00	0,00	0,00	0,00	0,00	0,00	3.831,04
	2792/0/2 - 1002 Contributi diversi patrimonio comunale	0,00	0,00	0,00	0,00	0,00	0,00	0,00	0,00	0,00
	3136/5/2 - 1004 INCARICHI PROFESSIONALI ESTERNI - (Strutture cimiteriali)	0,00	0,00	0,00	0,00	0,00	0,00	0,00	0,00	0,00
855/1/4 - 1001 Contributo regionale per eliminazione barriere architettoniche (Cap. Uscita 3270/0)		0,00	0,00	0,00	0,00	0,00	0,00	0,00	0,00	0,00



## COMUNE DI SANT'ELPIDIO A MARE

## ELENCO ANALITICO DELLE RISORSE VINCOLATE NEL RISULTATO DI AMMINISTRAZIONE al 31/12/2022

Capitoli di entrata (Cap/Art/Tit)	Capitoli di spesa (Cap/Art/Tit)	Risorse vincolate nel risultato di amministrazione al 01/01/2022	Risorse vincolate applicate al bilancio dell'esercizio 2022	Entrate vincolate accertate nell'esercizio 2022	Impegni esercizio 2022 finanziati da entrate vincolate accertate nell'esercizio o da quote vincolate del risultato di amministrazione	FPV al 31/12/2022 finanziato da entrate vincolate accertate nell'esercizio o da quote vincolate del risultato di amministrazione	Cancellazione residui attivi vincolati o eliminazione risorsa vinc. (+) e cancellazione residui passivi vincolati (-)	Cancellazione nel 2022 di impegni finanziati da fpv non reimputati nel 2022 dopo rend. 2021	Risorse vincolate nel bilancio al 31/12/2022	Risorse vincolate nel risultato di amministrazione al 31/12/2022
		(a)	(b)	(c)	(d)	(e)	(f)	(g)	(h)=(b+c-d-e+g)	(i) = (a+c-d-e-f+g)
<b>(2) Vincoli derivanti da trasferimenti</b>										
<b>Gruppo 8</b>										
	3270/0/2 - 1001 Contributi per eliminazione e superamento barriere architettoniche (CAP. E. 855/1)	0,00	0,00	34.043,76	32.834,72	0,00	0,00	0,00	1.209,04	1.209,04
859/0/4 - 1006	Contributo regionale per interventi di microzonazione sismica anno 2021 -Cap. Uscita 2058/0	0,00	0,00	0,00	0,00	0,00	0,00	0,00	0,00	0,00
	2058/0/2 - 1004 Redazione microzonazione sismica 2021 (conguaglio) - Cap. Entrata 859/0	26.000,00	0,00	0,00	0,00	0,00	0,00	0,00	0,00	26.000,00
760/0/4 - 1004	Contributi diversi Legge Regionale n. 38/2021- Tab. E) u.cap. 2786/3	0,00	0,00	0,00	0,00	0,00	0,00	0,00	0,00	0,00
	2786/3/2 - 1004 Interventi diversi sul patrimonio com. previsti dalla Legge Regionale n. 38/2021- Tab. E)- e. cap. 760/0	0,00	0,00	30.000,00	30.000,00	0,00	0,00	0,00	0,00	0,00
768/4/4 - 1002	Mutui erogati e scaduti al 01/01/2021 POS.3138741/01 - 3230969/00- u cap. 2036/0	0,00	0,00	0,00	0,00	0,00	0,00	0,00	0,00	0,00
	0/0/2 - Realizzazione strada via 1 maggio cap. 2036.0	0,00	0,00	0,00	0,00	0,00	0,00	0,00	0,00	0,00



## COMUNE DI SANT'ELPIDIO A MARE

## ELENCO ANALITICO DELLE RISORSE VINCOLATE NEL RISULTATO DI AMMINISTRAZIONE al 31/12/2022

Capitoli di entrata (Cap/Art/Tit)	Capitoli di spesa (Cap/Art/Tit)	Risorse vincolate nel risultato di amministrazione al 01/01/2022	Risorse vincolate applicate al bilancio dell'esercizio 2022	Entrate vincolate accertate nell'esercizio 2022	Impegni esercizio 2022 finanziati da entrate vincolate accertate nell'esercizio o da quote vincolate del risultato di amministrazione	FPV al 31/12/2022 finanziato da entrate vincolate accertate nell'esercizio o da quote vincolate del risultato di amministrazione	Cancellazione residui attivi vincolati o eliminazione risorsa vinc. (+) e cancellazione residui passivi vincolati (-)	Cancellazione nel 2022 di impegni finanziati da fpv non reimputati nel 2022 dopo rend. 2021	Risorse vincolate nel bilancio al 31/12/2022	Risorse vincolate nel risultato di amministrazione al 31/12/2022
		(a)	(b)	(c)	(d)	(e)	(f)	(g)	(h)=(b+c-d-e+g)	(i) = (a+c-d-e-f+g)
<b>(2) Vincoli derivanti da trasferimenti</b>										
<b>Gruppo 8</b>										
790/1/4 - 1004 Contributo regionale per interventi edilizia scolastica - ORD. SPEC. N. 32/2022 IST. TARANTELLI- u cap. 2043/6		0,00	0,00	0,00	0,00	0,00	0,00	0,00	0,00	0,00
	2161/1/2 - 1002 Regimazione acque meteoriche e collegamenti pedonali via Angeli - ( finaz. avanzo 2019)	1.808,73	0,00	0,00	0,00	0,00	0,00	0,00	0,00	1.808,73
790/4/4 - 1002 FONDO STATALE PER MANUTENZ. STRAORD. STRADE (ART. 140 LEGGE DI BILANCIO- USCITA CAP. 2030/1		0,00	0,00	0,00	0,00	0,00	0,00	0,00	0,00	0,00
	2030/1/2 - 1004 FONDO STATALE PER MANUTENZ. STRAORD. STRADE (ART. 140 LEGGE DI BILANCIO- ENTRATA CAP.	0,00	0,00	60.000,00	60.000,00	0,00	0,00	0,00	0,00	0,00
790/5/4 - 1002 FONDO STATALE PER PROGET. ESEC. EFF. ENERG. SCUOLE E STRADE (ART. 141 LEGGE DI BILANCIO- USCITA CAP. 2030/2		0,00	0,00	0,00	0,00	0,00	0,00	0,00	0,00	0,00
	2030/2/2 - 1004 FONDO STATALE PER PROGETTAZIONE ESEC. EFF. ENERG. SCUOLE E STRADE (ART. 141 LEGGE DI BILANCIO-	0,00	0,00	90.000,00	90.000,00	0,00	0,00	0,00	0,00	0,00
791/0/4 - 1002 Fondo Statale progettazione OO.PP - Cap. U.2161/0		0,00	0,00	0,00	0,00	0,00	0,00	0,00	0,00	0,00



## COMUNE DI SANT'ELPIDIO A MARE

## ELENCO ANALITICO DELLE RISORSE VINCOLATE NEL RISULTATO DI AMMINISTRAZIONE al 31/12/2022

Capitoli di entrata (Cap/Art/Tit)	Capitoli di spesa (Cap/Art/Tit)	Risorse vincolate nel risultato di amministrazione al 01/01/2022	Risorse vincolate applicate al bilancio dell'esercizio 2022	Entrate vincolate accertate nell'esercizio 2022	Impegni esercizio 2022 finanziati da entrate vincolate accertate nell'esercizio o da quote vincolate del risultato di amministrazione	FPV al 31/12/2022 finanziato da entrate vincolate accertate nell'esercizio o da quote vincolate del risultato di amministrazione	Cancellazione residui attivi vincolati o eliminazione risorsa vinc. (+) e cancellazione residui passivi vincolati (-)	Cancellazione nel 2022 di impegni finanziati da fpv non reimputati nel 2022 dopo rend. 2021	Risorse vincolate nel bilancio al 31/12/2022	Risorse vincolate nel risultato di amministrazione al 31/12/2022
		(a)	(b)	(c)	(d)	(e)	(f)	(g)	(h)=(b+c-d-e+g)	(i) = (a+c-d-e-f+g)
<b>(2) Vincoli derivanti da trasferimenti</b>										
<b>Gruppo 8</b>										
	2161/0/2 - 1002 Reimpiego fondo statale progettazione OOPP - E cap. 791/0 -	0,00	0,00	0,00	0,00	0,00	0,00	0,00	0,00	0,00
861/10/4 - 1004 Contributo regionale per acquisto veicoli sostenibili conversione flotte e parco veicolare della P.A. di cui alla L.R. 52/2018		0,00	0,00	0,00	0,00	0,00	0,00	0,00	0,00	0,00
861/16/4 - 1002 Contributo straordinario illuminazione quartiere San Giuseppe - Cap. U. 2044/0		0,00	0,00	0,00	0,00	0,00	0,00	0,00	0,00	0,00
	2044/0/2 - 1004 Illuminazione Quartiere San Giuseppe - Cap. E.861/16	0,00	0,00	0,00	0,00	0,00	0,00	0,00	0,00	0,00
836/3/4 - 1004 Fondi strutturali edilizia scolastica (noleggio strutture provvisorie per emergenza Covid)- E pc. 2043/4		0,00	0,00	0,00	0,00	0,00	0,00	0,00	0,00	0,00
	2043/4/2 - 1004 Reimpiego fondi strutturali edilizia scolastica (noleggio strutture provvisorie per emergenza Covid)- E pc. 836/3	65.122,68	0,00	0,00	0,00	0,00	0,00	0,00	0,00	65.122,68
880/3/4 - 1002 PROVENTI DA ENTI DIVERSI PER ACQUISTI STRUMENTI PER SICUREZZA ANTICOVID ( u cap. 2785/6)		0,00	0,00	0,00	0,00	0,00	0,00	0,00	0,00	0,00



## COMUNE DI SANT'ELPIDIO A MARE

## ELENCO ANALITICO DELLE RISORSE VINCOLATE NEL RISULTATO DI AMMINISTRAZIONE al 31/12/2022

Capitoli di entrata (Cap/Art/Tit)	Capitoli di spesa (Cap/Art/Tit)	Risorse vincolate nel risultato di amministrazione al 01/01/2022	Risorse vincolate applicate al bilancio dell'esercizio 2022	Entrate vincolate accertate nell'esercizio 2022	Impegni esercizio 2022 finanziati da entrate vincolate accertate nell'esercizio o da quote vincolate del risultato di amministrazione	FPV al 31/12/2022 finanziato da entrate vincolate accertate nell'esercizio o da quote vincolate del risultato di amministrazione	Cancellazione residui attivi vincolati o eliminazione risorsa vinc. (+) e cancellazione residui passivi vincolati (-)	Cancellazione nel 2022 di impegni finanziati da fpv non reimputati nel 2022 dopo rend. 2021	Risorse vincolate nel bilancio al 31/12/2022	Risorse vincolate nel risultato di amministrazione al 31/12/2022
		(a)	(b)	(c)	(d)	(e)	(f)	(g)	(h)=(b+c-d-e+g)	(i) = (a+c-d-e-f+g)
<b>(2) Vincoli derivanti da trasferimenti</b>										
<b>Gruppo 8</b>										
	2785/6/2 - 1004 INSTALLAZIONE VENTILAZIONE MECCANICA ( cap. 880/3)	0,00	0,00	109.312,00	109.312,00	0,00	0,00	0,00	0,00	0,00
882/0/4 - 1004 PNRR-M5C2- Inv. 2.1-Interventi di rigenerazione urbana- CUP: J13D21001540001-Trasferimenti per "Basilica Lateranense della Misericordia"- p/c 2789/0		0,00	0,00	0,00	0,00	0,00	0,00	0,00	0,00	0,00
	2789/0/2 - 1004 PNRR-M5C2- Inv. 2.1-Interventi di rigenerazione urbana- CUP: J13D21001540001-Interventi per "Basilica Lateranense della	0,00	0,00	61.172,83	0,00	61.172,83	0,00	0,00	0,00	0,00
882/1/4 - 1004 PNRR - M5C2 - Inv. 2.1 - Interventi di rigenerazione urbana - CUP: J13D21001510001 - Trasferimenti per "Palazzo Civica Pinacoteca" - p/c 2789/1		0,00	0,00	0,00	0,00	0,00	0,00	0,00	0,00	0,00
	2789/1/2 - 1004 PNRR - M5C2 - Inv. 2.1 - Interventi di rigenerazione urbana - CUP: J13D21001510001 - Interventi	0,00	0,00	208.260,00	0,00	208.260,00	0,00	0,00	0,00	0,00
882/2/4 - 1004 PNRR-M5C2 - Inv. 2.1 - Interventi di rigenerazione urbana - CUP: J13D21001490001 - Trasferimenti per "Ex Monastero delle Benedettine" - p/c 2789/2		0,00	0,00	0,00	0,00	0,00	0,00	0,00	0,00	0,00





## COMUNE DI SANT'ELPIDIO A MARE

## ELENCO ANALITICO DELLE RISORSE VINCOLATE NEL RISULTATO DI AMMINISTRAZIONE al 31/12/2022

Capitoli di entrata (Cap/Art/Tit)	Capitoli di spesa (Cap/Art/Tit)	Risorse vincolate nel risultato di amministrazione al 01/01/2022	Risorse vincolate applicate al bilancio dell'esercizio 2022	Entrate vincolate accertate nell'esercizio 2022	Impegni esercizio 2022 finanziati da entrate vincolate accertate nell'esercizio o da quote vincolate del risultato di amministrazione	FPV al 31/12/2022 finanziato da entrate vincolate accertate nell'esercizio o da quote vincolate del risultato di amministrazione	Cancellazione residui attivi vincolati o eliminazione risorsa vinc. (+) e cancellazione residui passivi vincolati (-)	Cancellazione nel 2022 di impegni finanziati da fpv non reimputati nel 2022 dopo rend. 2021	Risorse vincolate nel bilancio al 31/12/2022	Risorse vincolate nel risultato di amministrazione al 31/12/2022
		(a)	(b)	(c)	(d)	(e)	(f)	(g)	(h)=(b+c-d-e+g)	(i) = (a+c-d-e-f+g)
<b>(2) Vincoli derivanti da trasferimenti</b>										
<b>Gruppo 8</b>										
	2789/2/2 - 1004 PNRR-M5C2 - Inv. 2.1 - Interventi di rigenerazione urbana - CUP: J13D21001490001 - Interventi	0,00	0,00	67.999,03	0,00	67.999,03	0,00	0,00	0,00	0,00
882/3/4 - 1004 PNRR - M5C2 - Inv. 2.1 - Interventi di rigenerazione urbana - CUP: J13D21001500001 - Trasferimenti per "Ex Casa del Fascio" - p/c 2789/3		0,00	0,00	0,00	0,00	0,00	0,00	0,00	0,00	0,00
	2789/3/2 - 1004 PNRR - M5C2 - Inv. 2.1 - Interventi di rigenerazione urbana - CUP: J13D21001500001 - Interventi	0,00	0,00	50.801,81	0,00	50.801,81	0,00	0,00	0,00	0,00
882/4/4 - 1004 PNRR - M5C2 - Inv. 2.1 - Interventi di rigenerazione urbana - CUP: J13D21001520001 - Trasferimenti per "Ex Cassa di Risparmio" - p/c 2789/4		0,00	0,00	0,00	0,00	0,00	0,00	0,00	0,00	0,00
	2789/4/2 - 1004 PNRR - M5C2 - Inv. 2.1 - Interventi di rigenerazione urbana - CUP: J13D21001520001 - Interventi	0,00	0,00	145.178,78	0,00	145.178,78	0,00	0,00	0,00	0,00



## COMUNE DI SANT'ELPIDIO A MARE

## ELENCO ANALITICO DELLE RISORSE VINCOLATE NEL RISULTATO DI AMMINISTRAZIONE al 31/12/2022

Capitoli di entrata (Cap/Art/Tit)	Capitoli di spesa (Cap/Art/Tit)	Risorse vincolate nel risultato di amministrazione al 01/01/2022	Risorse vincolate applicate al bilancio dell'esercizio 2022	Entrate vincolate accertate nell'esercizio 2022	Impegni esercizio 2022 finanziati da entrate vincolate accertate nell'esercizio o da quote vincolate del risultato di amministrazione	FPV al 31/12/2022 finanziato da entrate vincolate accertate nell'esercizio o da quote vincolate del risultato di amministrazione	Cancellazione residui attivi vincolati o eliminazione risorsa vinc. (+) e cancellazione residui passivi vincolati (-)	Cancellazione nel 2022 di impegni finanziati da fpv non reimpuniti nel 2022 dopo rend. 2021	Risorse vincolate nel bilancio al 31/12/2022	Risorse vincolate nel risultato di amministrazione al 31/12/2022
		(a)	(b)	(c)	(d)	(e)	(f)	(g)	(h)=(b+c-d-e+g)	(i) = (a+c-d-e-f+g)
<b>(2) Vincoli derivanti da trasferimenti</b>										
<b>Gruppo 8</b>										
882/5/4 - 1004 PNRR - M5C2 - Inv. 2.1 - Interventi di rigenerazione urbana - CUP: J13D21001530001 - Trasferimenti per "Ex Chiesa San Francesco" - p/c 2789/5		0,00	0,00	0,00	0,00	0,00	0,00	0,00	0,00	0,00
	2789/5/2 - 1004 PNRR - M5C2 - Inv. 2.1 - Interventi di rigenerazione urbana - CUP: J13D21001530001 - Interventi	0,00	0,00	59.744,61	0,00	59.744,61	0,00	0,00	0,00	0,00
882/6/4 - 1004 PNRR-M2C4-Inv.2.2-Interventi efficienza energetica-CUP J14D2202440006-Trasf."Scuola Infanzia Castellano"-p/c 2789/6		0,00	0,00	0,00	0,00	0,00	0,00	0,00	0,00	0,00
	2789/6/2 - 1004 PNRR-M2C4-Inv.2.2-Interventi efficienza energetica-CUP J14D2202440006-Interv."Scuola Infanzia Castellano"- p/c 882/6	0,00	0,00	90.000,00	90.000,00	0,00	0,00	0,00	0,00	0,00
882/7/4 - 1004 PNRR-PNC-M2C3-Programma "Sicuro verde e sociale" - CUP: J18I21000330001 - Trasferimenti per "Palazzo Gherardini"-p/c 2789/7		0,00	0,00	0,00	0,00	0,00	0,00	0,00	0,00	0,00
	2789/9/2 - 1004 PNRR - M4C1 - Inv. 1.1 - Piano Asili Nido e infanzia - CUP: J15E22000320006 - Interventi per realizzazione nuovo Asilo	0,00	0,00	77.674,23	0,00	77.674,23	0,00	0,00	0,00	0,00



## COMUNE DI SANT'ELPIDIO A MARE

## ELENCO ANALITICO DELLE RISORSE VINCOLATE NEL RISULTATO DI AMMINISTRAZIONE al 31/12/2022

Capitoli di entrata (Cap/Art/Tit)	Capitoli di spesa (Cap/Art/Tit)	Risorse vincolate nel risultato di amministrazione al 01/01/2022	Risorse vincolate applicate al bilancio dell'esercizio 2022	Entrate vincolate accertate nell'esercizio 2022	Impegni esercizio 2022 finanziati da entrate vincolate accertate nell'esercizio o da quote vincolate del risultato di amministrazione	FPV al 31/12/2022 finanziato da entrate vincolate accertate nell'esercizio o da quote vincolate del risultato di amministrazione	Cancellazione residui attivi vincolati o eliminazione risorsa vinc. (+) e cancellazione residui passivi vincolati (-)	Cancellazione nel 2022 di impegni finanziati da fpv non reimputati nel 2022 dopo rend. 2021	Risorse vincolate nel bilancio al 31/12/2022	Risorse vincolate nel risultato di amministrazione al 31/12/2022
		(a)	(b)	(c)	(d)	(e)	(f)	(g)	(h)=(b+c-d-e+g)	(i) = (a+c-d-e-f+g)
<b>(2) Vincoli derivanti da trasferimenti</b>										
<b>Gruppo 8</b>										
882/9/4 - 1004 PNRR - M4C1 - Inv. 1.1 - Piano Asili Nido e infanzia - CUP: J15E22000320006 - Trasferimenti per realizzazione nuovo Asilo Nido-p/c 2789/9		0,00	0,00	0,00	0,00	0,00	0,00	0,00	0,00	0,00
	2789/7/2 - 1004 PNRR - PNC - M2C3 - Programma "Sicuro verde e sociale" - CUP: J18I21000330001 - Interventi per	0,00	0,00	177.750,00	125.261,07	52.488,93	0,00	0,00	0,00	0,00
<b>Totale Gruppo 8</b>		<b>143.315,39</b>	<b>0,00</b>	<b>2.142.049,29</b>	<b>1.316.960,99</b>	<b>723.320,22</b>	<b>-9.021,30</b>	<b>0,00</b>	<b>101.768,08</b>	<b>254.104,77</b>
<b>Totale Vincoli derivanti da trasferimenti (I/2)</b>		<b>143.315,39</b>	<b>0,00</b>	<b>2.142.049,29</b>	<b>1.316.960,99</b>	<b>723.320,22</b>	<b>-9.021,30</b>	<b>0,00</b>	<b>101.768,08</b>	<b>254.104,77</b>



## COMUNE DI SANT'ELPIDIO A MARE

## ELENCO ANALITICO DELLE RISORSE VINCOLATE NEL RISULTATO DI AMMINISTRAZIONE al 31/12/2022

Capitoli di entrata (Cap/Art/Tit)	Capitoli di spesa (Cap/Art/Tit)	Risorse vincolate nel risultato di amministrazione al 01/01/2022	Risorse vincolate applicate al bilancio dell'esercizio 2022	Entrate vincolate accertate nell'esercizio 2022	Impegni esercizio 2022 finanziati da entrate vincolate accertate nell'esercizio o da quote vincolate del risultato di amministrazione	FPV al 31/12/2022 finanziato da entrate vincolate accertate nell'esercizio o da quote vincolate del risultato di amministrazione	Cancellazione residui attivi vincolati o eliminazione risorsa vinc. (+) e cancellazione residui passivi vincolati (-)	Cancellazione nel 2022 di impegni finanziati da fpv non reimputati nel 2022 dopo rend. 2021	Risorse vincolate nel bilancio al 31/12/2022	Risorse vincolate nel risultato di amministrazione al 31/12/2022
		(a)	(b)	(c)	(d)	(e)	(f)	(g)	(h)=(b+c-d-e+g)	(i) = (a+c-d-e-f+g)
<b>(3) Vincoli derivanti dalla contrazione di mutui</b>										
<b>Gruppo 9</b>										
Risorse gruppo		0,00	0,00	0,00	0,00	0,00	0,00	0,00	0,00	0,00
Vincoli derivanti da finanziamenti										
0/0/1 - Vari capitoli di entrata corrente		0,00	0,00	0,00	0,00	0,00	0,00	0,00	0,00	0,00
0/0/4 - Economie mutu pregressi		23.529,31	0,00	0,00	0,00	0,00	-197.447,18	0,00	0,00	220.976,49
	0/0/1 - Vari capitoli di spesa corrente	0,00	0,00	0,00	0,00	0,00	0,00	0,00	0,00	0,00
	0/0/2 - Vari capitoli di spesa capitale	0,00	0,00	0,00	0,00	0,00	0,00	0,00	0,00	0,00
768/5/6 - 1002 Mutui da erogare per devoluzioni POS.4070024/02-4108893/01-41 33124/00- 2036/1		0,00	0,00	0,00	0,00	0,00	0,00	0,00	0,00	0,00
	2881/3/2 - 1004 Riqualificazione Riqualificazione Campo Sportivo Mandozzi (E cap. 985/3)- mutuo ISCS	48.886,92	0,00	0,00	0,00	0,00	0,00	0,00	0,00	48.886,92
<b>Totale Gruppo 9</b>		<b>72.416,23</b>	<b>0,00</b>	<b>0,00</b>	<b>0,00</b>	<b>0,00</b>	<b>-197.447,18</b>	<b>0,00</b>	<b>0,00</b>	<b>269.863,41</b>



## COMUNE DI SANT'ELPIDIO A MARE

## ELENCO ANALITICO DELLE RISORSE VINCOLATE NEL RISULTATO DI AMMINISTRAZIONE al 31/12/2022

Capitoli di entrata (Cap/Art/Tit)	Capitoli di spesa (Cap/Art/Tit)	Risorse vincolate nel risultato di amministrazione al 01/01/2022	Risorse vincolate applicate al bilancio dell'esercizio 2022	Entrate vincolate accertate nell'esercizio 2022	Impegni esercizio 2022 finanziati da entrate vincolate accertate nell'esercizio o da quote vincolate del risultato di amministrazione	FPV al 31/12/2022 finanziato da entrate vincolate accertate nell'esercizio o da quote vincolate del risultato di amministrazione	Cancellazione residui attivi vincolati o eliminazione risorsa vinc. (+) e cancellazione residui passivi vincolati (-)	Cancellazione nel 2022 di impegni finanziati da fpv non reimputati nel 2022 dopo rend. 2021	Risorse vincolate nel bilancio al 31/12/2022	Risorse vincolate nel risultato di amministrazione al 31/12/2022
		(a)	(b)	(c)	(d)	(e)	(f)	(g)	(h)=(b+c-d-e+g)	(i) = (a+c-d-e-f+g)
(3) Vincoli derivanti dalla contrazione di mutui										
Totale Vincoli derivanti dalla contrazione di mutui (I/3)		72.416,23	0,00	0,00	0,00	0,00	-197.447,18	0,00	0,00	269.863,41



## COMUNE DI SANT'ELPIDIO A MARE

## ELENCO ANALITICO DELLE RISORSE VINCOLATE NEL RISULTATO DI AMMINISTRAZIONE al 31/12/2022

Capitoli di entrata (Cap/Art/Tit)	Capitoli di spesa (Cap/Art/Tit)	Risorse vincolate nel risultato di amministrazione al 01/01/2022	Risorse vincolate applicate al bilancio dell'esercizio 2022	Entrate vincolate accertate nell'esercizio 2022	Impegni esercizio 2022 finanziati da entrate vincolate accertate nell'esercizio o da quote vincolate del risultato di amministrazione	FPV al 31/12/2022 finanziato da entrate vincolate accertate nell'esercizio o da quote vincolate del risultato di amministrazione	Cancellazione residui attivi vincolati o eliminazione risorsa vinc. (+) e cancellazione residui passivi vincolati (-)	Cancellazione nel 2022 di impegni finanziati da fpv non reimputati nel 2022 dopo rend. 2021	Risorse vincolate nel bilancio al 31/12/2022	Risorse vincolate nel risultato di amministrazione al 31/12/2022
		(a)	(b)	(c)	(d)	(e)	(f)	(g)	(h)=(b+c-d-e+g)	(i) = (a+c-d-e-f+g)
<b>(4) Vincoli formalmente attribuiti all'ente</b>										
<b>Gruppo 10</b>										
Risorse gruppo Vincoli formalmente attribuiti dall'ente		0,00	0,00	0,00	0,00	0,00	0,00	0,00	0,00	0,00
0/0/1 - Vari capitoli di entrata corrente		0,00	0,00	0,00	0,00	0,00	0,00	0,00	0,00	0,00
0/0/4 - Vari capitoli di entrata capitale		0,00	0,00	0,00	0,00	0,00	0,00	0,00	0,00	0,00
	0/0/1 - Vari capitoli di spesa corrente	0,00	0,00	0,00	0,00	0,00	0,00	0,00	0,00	0,00
	0/0/2 - Vari capitoli di spesa capitale	0,00	0,00	0,00	0,00	0,00	0,00	0,00	0,00	0,00
<b>Totale Gruppo 10</b>		<b>0,00</b>	<b>0,00</b>	<b>0,00</b>	<b>0,00</b>	<b>0,00</b>	<b>0,00</b>	<b>0,00</b>	<b>0,00</b>	<b>0,00</b>
<b>Totale Vincoli formalmente attribuiti all'ente (I/4)</b>		<b>0,00</b>	<b>0,00</b>	<b>0,00</b>	<b>0,00</b>	<b>0,00</b>	<b>0,00</b>	<b>0,00</b>	<b>0,00</b>	<b>0,00</b>



## COMUNE DI SANT'ELPIDIO A MARE

## ELENCO ANALITICO DELLE RISORSE VINCOLATE NEL RISULTATO DI AMMINISTRAZIONE al 31/12/2022

Capitoli di entrata (Cap/Art/Tit)	Capitoli di spesa (Cap/Art/Tit)	Risorse vincolate nel risultato di amministrazione al 01/01/2022	Risorse vincolate applicate al bilancio dell'esercizio 2022	Entrate vincolate accertate nell'esercizio 2022	Impegni esercizio 2022 finanziati da entrate vincolate accertate nell'esercizio o da quote vincolate del risultato di amministrazione	FPV al 31/12/2022 finanziato da entrate vincolate accertate nell'esercizio o da quote vincolate del risultato di amministrazione	Cancellazione residui attivi vincolati o eliminazione risorsa vinc. (+) e cancellazione residui passivi vincolati (-)	Cancellazione nel 2022 di impegni finanziati da fpv non reimputati nel 2022 dopo rend. 2021	Risorse vincolate nel bilancio al 31/12/2022	Risorse vincolate nel risultato di amministrazione al 31/12/2022
		(a)	(b)	(c)	(d)	(e)	(f)	(g)	(h)=(b+c-d-e+g)	(i) = (a+c-d-e-f+g)
<b>(5) Altri vincoli</b>										
<b>Gruppo 11</b>										
Risorse gruppo Altri vincoli		0,00	0,00	0,00	0,00	0,00	0,00	0,00	0,00	0,00
0/0/1 - Vari capitoli di entrata corrente		0,00	0,00	0,00	0,00	0,00	0,00	0,00	0,00	0,00
0/0/4 - Vari capitoli di entrata capitale		0,00	0,00	0,00	0,00	0,00	0,00	0,00	0,00	0,00
	0/0/1 - Vari capitoli di spesa corrente	0,00	0,00	0,00	0,00	0,00	0,00	0,00	0,00	0,00
	0/0/2 - Vari capitoli di spesa capitale	0,00	0,00	0,00	0,00	0,00	0,00	0,00	0,00	0,00
<b>Totale Gruppo 11</b>		<b>0,00</b>	<b>0,00</b>	<b>0,00</b>	<b>0,00</b>	<b>0,00</b>	<b>0,00</b>	<b>0,00</b>	<b>0,00</b>	<b>0,00</b>
<b>Totale Altri vincoli (I/5)</b>		<b>0,00</b>	<b>0,00</b>	<b>0,00</b>	<b>0,00</b>	<b>0,00</b>	<b>0,00</b>	<b>0,00</b>	<b>0,00</b>	<b>0,00</b>
<b>TOTALE RISORSE VINCOLATE (I)</b>		<b>589.378,35</b>	<b>0,00</b>	<b>5.424.071,93</b>	<b>3.865.193,19</b>	<b>789.660,72</b>	<b>-193.422,99</b>	<b>0,00</b>	<b>769.218,02</b>	<b>1.552.019,36</b>



## COMUNE DI SANT'ELPIDIO A MARE

## RISORSE VINCOLATE NEL RISULTATO DI AMMINISTRAZIONE al 31/12/2022

QUOTE ACCANTONATE RIGUARDANTI LE RISORSE VINCOLATE	Accantonato in assestamento	Accantonato a rendiconto
Totale quote accantonate riguardanti le risorse vincolate da legge (m/1)	400.423,00	689.759,43
Totale quote accantonate riguardanti le risorse vincolate da trasferimenti (m/2)	0,00	0,00
Totale quote accantonate riguardanti le risorse vincolate da finanziamenti (m/3)	0,00	0,00
Totale quote accantonate riguardanti le risorse vincolate dall'ente (m/4)	0,00	0,00
Totale quote accantonate riguardanti le risorse vincolate da altro (m/5)	0,00	0,00
<b>TOTALE QUOTE ACCANTONATE RIGUARDANTI LE RISORSE VINCOLATE (m)</b>	<b>400.423,00</b>	<b>689.759,43</b>

RISORSE VINCOLATE AL NETTO DI QUELLE CHE SONO STATE OGGETTO DI ACCANTONAMENTI	Risorse vincolate nette nel bilancio al 31/12/2022	Risorse vincolate nette nel risultato di amministrazione al
Totale risorse vincolate da legge al netto di quelle che sono state oggetto di accantonamenti (n/1)	267.026,94	338.291,75
Totale risorse vincolate da trasferimenti al netto di quelle che sono state oggetto di accantonamenti (n/2)	101.768,08	254.104,77
Totale risorse vincolate da finanziamenti al netto di quelle che sono state oggetto di accantonamenti (n/3)	0,00	269.863,41
Totale risorse vincolate dall'ente al netto di quelle che sono state oggetto di accantonamenti (n/4)	0,00	0,00
Totale risorse vincolate da altro al netto di quelle che sono state oggetto di accantonamenti (n/5)	0,00	0,00
<b>TOTALE RISORSE VINCOLATE AL NETTO DI QUELLE CHE SONO STATE OGGETTO DI ACCANTONAMENTI (n=l-m)</b>	<b>368.795,02</b>	<b>862.259,93</b>





## COMUNE DI SANT'ELPIDIO A MARE

## ELENCO ANALITICO DELLE RISORSE DESTINATE AGLI INVESTIMENTI NEL RISULTATO DI AMMINISTRAZIONE AL 31/12/2022

Capitoli di entrata (Cap/Art/Tit)	Descrizione entrata	Capitoli di spesa (Cap/Art/Tit)	Descrizione spesa	Risorse destinate agli investimenti al 01/01/2022  (a)	Entrate destinate agli investimenti accertate nell'esercizio 2022  (b)	Impegni esercizio 2022 finanziati da entrate destinate accertate nell'esercizio o da quote destinate del risultato di amministrazione  (c)	FPV al 31/12/2022 finanziato da entrate destinate accertate nell'esercizio o da quote destinate del risultato di amministrazione  (d)	Cancellazione residui attivi costituiti da risorse destinate agli inv. o eliminazione risorsa destinata (+) e canc. residui passivi finanziati da risorse destinate (-)  (e)	Risorse destinate agli investimenti al 31/12/2022  (f)
<b>Quote destinate agli investimenti</b>									
<b>Gruppo 12</b>									
Risorse gruppo	Vincoli destinati agli investimenti			0,00	0,00	0,00	0,00	0,00	0,00
0/0/1 -	Vari capitoli di entrata corrente			0,00	0,00	0,00	0,00	0,00	0,00
0/0/4 -	Vari capitoli di entrata capitale			0,00	0,00	0,00	0,00	0,00	0,00
		0/0/1 -	Vari capitoli di spesa corrente	0,00	0,00	0,00	0,00	0,00	0,00
		0/0/2 -	Vari capitoli di spesa capitale	0,00	0,00	0,00	0,00	0,00	0,00
600/0/3 - 1004	Canoni per concessioni cimiteri ali (loculi, cappelline, ecc)- rif. 3 786/0			914,83	95.433,25	0,00	0,00	0,00	96.348,08
		3786/0/2 - 1004	SISTEMAZIONE STRAORDINARIA STRUTTURE CIMITERI ALI- (rif. cap. 600/0)	0,00	0,00	36.500,88	0,00	0,00	-36.500,88
		1977/4/2 - 1004	PROJECT FINANCING PUBBLICA ILLUMINAZIONE - INVESTIMENTO DA SOGGETTI PRIVATI (U CAP. 749/4)	999,00	0,00	60.846,20	0,00	0,00	-59.847,20
867/0/4 - 1004	Riqualificazione Stadio Mandozzi - Finanz. Fondi propri + trasferimenti pubblici -capitolo Uscita 2020/0			0,00	0,00	0,00	0,00	0,00	0,00
		2020/0/2 - 1004	Riqualificazione Stadio Mandozzi - Capitoli Entrata 867/0	22.480,00	0,00	0,00	0,00	0,00	22.480,00
756/2/4 - 1006	ALIENAZIONE IMMOBILE COM . VIA BOCCETTE ( u cap.2053/14 - 4485/9 )			0,00	0,00	0,00	0,00	0,00	0,00



## COMUNE DI SANT'ELPIDIO A MARE

## ELENCO ANALITICO DELLE RISORSE DESTINATE AGLI INVESTIMENTI NEL RISULTATO DI AMMINISTRAZIONE AL 31/12/2022

Capitoli di entrata (Cap/Art/Tit)	Descrizione entrata	Capitoli di spesa (Cap/Art/Tit)	Descrizione spesa	Risorse destinate agli investimenti al 01/01/2022  (a)	Entrate destinate agli investimenti accertate nell'esercizio 2022  (b)	Impegni esercizio 2022 finanziati da entrate destinate accertate nell'esercizio o da quote destinate del risultato di amministrazione  (c)	FPV al 31/12/2022 finanziato da entrate destinate accertate nell'esercizio o da quote destinate del risultato di amministrazione  (d)	Cancellazione residui attivi costituiti da risorse destinate agli inv. o eliminazione risorsa destinata (+) e canc. residui passivi finanziati da risorse destinate (-)  (e)	Risorse destinate agli investimenti al 31/12/2022  (f)
<b>Quote destinate agli investimenti</b>									
<b>Gruppo 12</b>									
756/2/4 - 1006	ALIENAZIONE IMMOBILE COM . VIA BOCCETTE ( u cap.2053/ 14 - 4485/9 )			0,00	0,00	0,00	0,00	0,00	0,00
862/2/4 - 1004	Contributo regionale per danni a l patrimonio comunale a seguito eventi sismici - Capitolo Uscita 3111/2			0,00	0,00	0,00	0,00	0,00	0,00
		3111/2/2 - 1004	Contributo regionale per danni al patrimonio comunale a seg uito eventi sismici - Capitolo E ntrata 862/2	1.358,82	0,00	0,00	0,00	0,00	1.358,82
878/1/4 - 1001	ONERI CONCESSORI CONVE NZIONE PRIVATO (U CAP.278 5/5)			0,00	0,00	0,00	0,00	0,00	0,00
		3278/2/2 - 1004	Acquisto arredi per decoro Ce ntro Storico (e cap. 892/3)	0,00	0,00	0,00	0,00	0,00	0,00
865/0/4 - 1001	Contributo regionale per messa in sicurezza edifici privati ricade nti su aree pubbliche a seguito eventi sismici - U. CAP.2050/0			0,00	0,00	0,00	0,00	0,00	0,00
		2050/0/2 - 1001	Messa in sicurezza edifici priv ati ricadenti su aree pubbliche a seguito eventi sismici - Fin. contrib. req. (E CAP.865/0)	498,96	0,00	0,00	0,00	0,00	498,96
747/0/4 - 1004	Proventi alienazione mezzi di tr asporto ad uso civile, di sicurez za e ordine pubblico			594,36	0,00	0,00	0,00	0,00	594,36
		2449/5/2 - 1004	MANUTENZ. STRAORD. PAT RIMONIO COMUNALE E CIMI TERI	0,00	0,00	0,00	0,00	0,00	0,00
		2036/0/2 - 1004	Realizzazione strada via 1^ M aggio - Rif. Cap. Entrata 768/4	0,00	0,00	0,00	0,00	0,00	0,00



## COMUNE DI SANT'ELPIDIO A MARE

## ELENCO ANALITICO DELLE RISORSE DESTINATE AGLI INVESTIMENTI NEL RISULTATO DI AMMINISTRAZIONE AL 31/12/2022

Capitoli di entrata (Cap/Art/Tit)	Descrizione entrata	Capitoli di spesa (Cap/Art/Tit)	Descrizione spesa	Risorse destinate agli investimenti al 01/01/2022  (a)	Entrate destinate agli investimenti accertate nell'esercizio 2022  (b)	Impegni esercizio 2022 finanziati da entrate destinate accertate nell'esercizio o da quote destinate del risultato di amministrazione  (c)	FPV al 31/12/2022 finanziato da entrate destinate accertate nell'esercizio o da quote destinate del risultato di amministrazione  (d)	Cancellazione residui attivi costituiti da risorse destinate agli inv. o eliminazione risorsa destinata (+) e canc. residui passivi finanziati da risorse destinate (-)  (e)	Risorse destinate agli investimenti al 31/12/2022  (f)
<b>Quote destinate agli investimenti</b>									
<b>Gruppo 12</b>									
748/0/4 - 1006	ALIENAZIONE TERRENO AGRICOLA VIA BRANCADORO- coltivato (U cap. 4485/5 e 2054/0)			0,00	0,00	0,00	0,00	0,00	0,00
		2054/0/2 - 1004	Interventi diversi sul patrimonio (fin. alienazione e cap. 748/0)	0,00	57.911,82	57.911,82	0,00	0,00	0,00
755/2/4 - 1006	ALIENAZIONE TERRENO ZONA BRANCADORO PER OPERE STRADALI (u cap.2160/0 , 4485/8)			0,00	0,00	0,00	0,00	0,00	0,00
		2160/0/2 - 1004	INTERVENTI DI MANUTENZIONE STRADE COMUNALI (proventi alienazione 2021Tennacola)	0,00	0,00	0,00	0,00	0,00	0,00
757/0/4 - 1006	ALIENAZIONE TERRENO AGRICOLA ZONA BRANCADORO - non coltivato (u cap.2053/12 - 4485/6)			0,00	0,00	0,00	0,00	0,00	0,00
		0/0/2 -	Project financing. cap.1977.4	0,00	65.963,05	65.963,05	0,00	0,00	0,00
0/0/4 -	Economie su residui passivi tit 2 da destinare			23.030,78	0,00	0,00	0,00	0,00	23.030,78
		0/0/2 -	Project financing cap. 1977.4	0,00	0,00	23.030,78	0,00	0,00	-23.030,78
<b>Totale Gruppo</b>	<b>12</b>			<b>49.876,75</b>	<b>219.308,12</b>	<b>244.252,73</b>	<b>0,00</b>	<b>0,00</b>	<b>24.932,14</b>



## COMUNE DI SANT'ELPIDIO A MARE

## ELENCO ANALITICO DELLE RISORSE DESTINATE AGLI INVESTIMENTI NEL RISULTATO DI AMMINISTRAZIONE AL 31/12/2022

Capitoli di entrata (Cap/Art/Tit)	Descrizione entrata	Capitoli di spesa (Cap/Art/Tit)	Descrizione spesa	Risorse destinate agli investimenti al 01/01/2022  (a)	Entrate destinate agli investimenti accertate nell'esercizio 2022  (b)	Impegni esercizio 2022 finanziati da entrate destinate accertate nell'esercizio o da quote destinate del risultato di amministrazione  (c)	FPV al 31/12/2022 finanziato da entrate destinate accertate nell'esercizio o da quote destinate del risultato di amministrazione  (d)	Cancellazione residui attivi costituiti da risorse destinate agli inv. o eliminazione risorsa destinata (+) e canc. residui passivi finanziati da risorse destinate (-)  (e)	Risorse destinate agli investimenti al 31/12/2022  (f)
<b>Quote destinate agli investimenti</b>									
<b>Totale quote destinate agli investimenti</b>				49.876,75	219.308,12	244.252,73	0,00	0,00	24.932,14
<b>TOTALE RISORSE DESTINATE AGLI INVESTIMENTI</b>				49.876,75	219.308,12	244.252,73	0,00	0,00	24.932,14
<b>Totale quote accantonate nel risultato di amministrazione riguardanti le risorse destinate agli investimenti (g)</b>									0,00
<b>Totale risorse destinate agli investimenti nel risultato di amministrazione presunto al netto di quelle che sono state oggetto di accantonamenti (h = Totale f -g)</b>									24.932,14



05/05/2023

**COMUNE DI SANT'ELPIDIO A MARE**  
**(Esercizio 2022)**

**Allegato I) al Rendiconto - Parametri comuni**

**TABELLA DEI PARAMETRI OBIETTIVI PER I COMUNI AI FINI DELL'ACCERTAMENTO DELLA CONDIZIONE  
DI ENTE STRUTTURALMENTE DEFICITARIO**

		Barrare la condizione che ricorre	
P1	Indicatore 01.1 (Incidenza spese rigide (ripiano disavanzo, personale e debito) su entrate correnti) maggiore del 48%	Si	<input checked="" type="checkbox"/>
P2	Indicatore 02.8 (Incidenza degli incassi delle entrate proprie sulle previsioni definitive di parte corrente) minore del 22%	Si	<input checked="" type="checkbox"/>
P3	Indicatore 03.2 (Anticipazione chiuse solo contabilmente) maggiore di 0	Si	<input checked="" type="checkbox"/>
P4	Indicatore 10.3 (Sostenibilità debiti finanziari) maggiore del 16%	Si	<input checked="" type="checkbox"/>
P5	Indicatore 12.4 (Sostenibilità disavanzo effettivamente a carico dell'esercizio) maggiore dell' 1,20%	Si	<input checked="" type="checkbox"/>
P6	Indicatore 13.1 (Debiti riconosciuti e finanziati) maggiore dell' 1%	Si	<input checked="" type="checkbox"/>
P7	Indicatore 13.2 (Debiti in corso di riconoscimento) + Indicatore 13.3 (Debiti riconosciuti e in corso di finanziamento) maggiore dello 0,60%	Si	<input checked="" type="checkbox"/>
P8	Indicatore concernente l'effettiva capacità di riscossione (riferito al totale delle entrate) minore del 47%	Si	<input checked="" type="checkbox"/>

Gli enti locali che presentano almeno la metà dei parametri deficitari (la condizione "SI" identifica il parametro deficitario) sono strutturalmente deficitari ai sensi dell'articolo 242, comma 1, Tuel.

Sulla base dei parametri suindicati l'ente è da considerarsi in condizioni strutturalmente deficitarie	Si	<input checked="" type="checkbox"/>
--	----	-------------------------------------

CONTO ECONOMICO

CONTO ECONOMICO		2022	2021	riferimento art.2425 cc	riferimento DM 26/4/95
<b>A) COMPONENTI POSITIVI DELLA GESTIONE</b>					
1	Proventi da tributi	6.219.442,45	6.922.852,53		
2	Proventi da fondi perequativi	1.241.076,53	1.173.288,84		
<b>3</b>	<b>Proventi da trasferimenti e contributi</b>	<b>2.865.022,08</b>	<b>2.600.090,40</b>		
a	Proventi da trasferimenti correnti	1.077.837,22	1.260.755,32		A5c
b	Quota annuale di contributi agli investimenti	735.624,64	735.624,64		E20c
c	Contributi agli investimenti	1.051.560,22	603.710,44		
<b>4</b>	<b>Ricavi delle vendite e prestazioni e proventi da servizi pubblici</b>	<b>1.994.147,85</b>	<b>2.102.502,55</b>	A1	A1a
a	Proventi derivanti dalla gestione dei beni	563.198,27	544.301,60		
b	Ricavi della vendita di beni	0,00	0,00		
c	Ricavi e proventi dalla prestazione di servizi	1.430.949,58	1.558.200,95		
5	Variazioni nelle rimanenze di prodotti in corso di lavorazione, etc. (+/-)	0,00	0,00	A2	A2
6	Variazione dei lavori in corso su ordinazione	0,00	0,00	A3	A3
7	Incrementi di immobilizzazioni per lavori interni	0,00	0,00	A4	A4
8	Altri ricavi e proventi diversi	1.727.597,43	905.036,99	A5	A5 a e b
<b>TOTALE COMPONENTI POSITIVI DELLA GESTIONE (A)</b>		<b>14.047.286,34</b>	<b>13.703.771,31</b>		
<b>B) COMPONENTI NEGATIVI DELLA GESTIONE</b>					
9	Acquisto di materie prime e/o beni di consumo	797.845,77	889.877,39	B6	B6
10	Prestazioni di servizi	4.492.429,00	5.965.444,89	B7	B7
11	Utilizzo beni di terzi	25.187,68	26.207,85	B8	B8
12	Trasferimenti e contributi	1.323.999,78	1.942.087,69		
a	Trasferimenti correnti	1.291.165,06	1.942.087,69		
b	Contributi agli investimenti ad Amministrazioni pubb.	0,00	0,00		
c	Contributi agli investimenti ad altri soggetti	32.834,72	0,00		
13	Personale	2.591.932,80	2.319.440,76	B9	B9
14	Ammortamenti e svalutazioni	2.157.708,36	1.900.255,27	B10	B10
a	Ammortamenti di immobilizzazioni Immateriali	9.517,07	40.565,62	B10a	B10a
b	Ammortamenti di immobilizzazioni materiali	1.468.658,12	1.483.379,60	B10b	B10b
c	Altre svalutazioni delle immobilizzazioni	0,00	0,00	B10c	B10c
d	Svalutazione dei crediti	679.533,17	376.310,05	B10d	B10d
15	Variazioni nelle rimanenze di materie prime e/o beni di consumo (+/-)	0,00	0,00	B11	B11
16	Accantonamenti per rischi	0,00	334.219,65	B12	B12
17	Altri accantonamenti	0,00	0,00	B13	B13
18	Oneri diversi di gestione	354.775,61	331.769,42	B14	B14
<b>TOTALE COMPONENTI NEGATIVI DELLA GESTIONE (B)</b>		<b>11.743.879,00</b>	<b>13.709.302,92</b>		
<b>DIFFERENZA FRA COMP. POSITIVI E NEGATIVI DELLA GESTIONE ( A-B)</b>		<b>2.303.407,34</b>	<b>-5.531,61</b>	-	-
<b>C) PROVENTI ED ONERI FINANZIARI</b>					
<u>Proventi finanziari</u>					
19	Proventi da partecipazioni	0,00	0,00	C15	C15
a	da società controllate	0,00	0,00		
b	da società partecipate	0,00	0,00		
c	da altri soggetti	0,00	0,00		
20	Altri proventi finanziari	7,81	1,43	C16	C16
<b>Totale proventi finanziari</b>		<b>7,81</b>	<b>1,43</b>		
<u>Oneri finanziari</u>					
21	Interessi ed altri oneri finanziari	296.072,60	315.706,86	C17	C17
a	Interessi passivi	296.072,60	315.706,86		
b	Altri oneri finanziari	0,00	0,00		
<b>Totale oneri finanziari</b>		<b>296.072,60</b>	<b>315.706,86</b>		
<b>TOTALE PROVENTI ED ONERI FINANZIARI (C)</b>		<b>-296.064,79</b>	<b>-315.705,43</b>	-	-
<b>D) RETTIFICHE DI VALORE ATTIVITA' FINANZIARIE</b>					
22	Rivalutazioni	16.201,61	0,00	D18	D18
23	Svalutazioni	0,00	0,00	D19	D19
<b>TOTALE RETTIFICHE (D)</b>		<b>16.201,61</b>	<b>0,00</b>		
<b>E) PROVENTI ED ONERI STRAORDINARI</b>					
24	Proventi straordinari	2.290.309,64	2.644.665,99	E20	E20
a	Proventi da permessi di costruire	584.597,11	389.974,35		
b	Proventi da trasferimenti in conto capitale	150.000,00	0,00		
c	Sopravvenienze attive e insussistenze del passivo	1.446.400,53	2.192.741,38		E20b
d	Plusvalenze patrimoniali	0,00	0,00		E20c
e	Altri proventi straordinari	109.312,00	61.950,26		
<b>Totale proventi straordinari</b>		<b>2.290.309,64</b>	<b>2.644.665,99</b>		
25	Oneri straordinari	4.761.930,92	586.091,26	E21	E21
a	Trasferimenti in conto capitale	0,00	0,00		
b	Sopravvenienze passive e insussistenze dell'attivo	3.876.425,29	535.173,72		E21b

c	<i>Minusvalenze patrimoniali</i>	0,00	0,00		E21a
d	<i>Altri oneri straordinari</i>	885.505,63	50.917,54		E21d
	<b>Totale oneri straordinari</b>	<b>4.761.930,92</b>	<b>586.091,26</b>		
	<b>TOTALE PROVENTI ED ONERI STRAORDINARI (E)</b>	<b>-2.471.621,28</b>	<b>2.058.574,73</b>		
	<b>RISULTATO PRIMA DELLE IMPOSTE (A-B+C+D+E)</b>	<b>-448.077,12</b>	<b>1.737.337,69</b>		
26	Imposte (*)	171.163,04	136.051,63	E22	E22
27	<b>RISULTATO DELL'ESERCIZIO</b>	<b>-619.240,16</b>	<b>1.601.286,06</b>	E23	E23

Allegato n.10 - Rendiconto della gestione

STATO PATRIMONIALE - ATTIVO

STATO PATRIMONIALE (ATTIVO)		2022	2021	riferimento art.2424 CC	riferimento DM 26/4/95
	<b>A) CREDITI vs.LO STATO ED ALTRE AMMINISTRAZIONI PUBBLICHE PER LA PARTECIPAZIONE AL FONDO DI DOTAZIONE</b>	0,00	0,00	A	A
	<b>TOTALE CREDITI vs PARTECIPANTI (A)</b>	<b>0,00</b>	<b>0,00</b>		
	<b>B) IMMOBILIZZAZIONI</b>				
I	<u>Immobilizzazioni immateriali</u>			BI	BI
1	Costi di impianto e di ampliamento	0,00	0,00	BI1	BI1
2	Costi di ricerca sviluppo e pubblicità	0,00	0,00	BI2	BI2
3	Diritti di brevetto ed utilizzazione opere dell'ingegno	42.342,20	43.489,00	BI3	BI3
4	Concessioni, licenze, marchi e diritti simile	0,00	0,00	BI4	BI4
5	Avviamento	0,00	0,00	BI5	BI5
6	Immobilizzazioni in corso ed acconti	0,00	0,00	BI6	BI6
9	Altre	5.846,01	14.216,28	BI7	BI7
	<b>Totale immobilizzazioni immateriali</b>	<b>48.188,21</b>	<b>57.705,28</b>		
	<u>Immobilizzazioni materiali (3)</u>				
II 1	Beni demaniali	<b>18.078.209,67</b>	<b>18.316.624,93</b>		
1.1	Terreni	601.000,91	601.000,91		
1.2	Fabbricati	4.424.264,82	4.371.857,77		
1.3	Infrastrutture	12.383.502,00	12.645.056,99		
1.9	Altri beni demaniali	669.441,94	698.709,26		
III 2	Altre immobilizzazioni materiali (3)	<b>22.349.672,58</b>	<b>22.727.034,15</b>		
2.1	Terreni	6.026.327,27	6.026.327,27	BII1	BII1
a	di cui in leasing finanziario	0,00	0,00		
2.2	Fabbricati	15.437.330,65	15.768.715,19		
a	di cui in leasing finanziario	0,00	0,00		
2.3	Impianti e macchinari	149.045,47	142.117,73	BII2	BII2
a	di cui in leasing finanziario	0,00	0,00		
2.4	Attrezzature industriali e commerciali	268.417,82	314.403,13	BII3	BII3
2.5	Mezzi di trasporto	53.784,56	28.284,58		
2.6	Macchine per ufficio e hardware	13.366,91	24.085,16		
2.7	Mobili e arredi	71.825,50	81.772,52		
2.8	Infrastrutture	0,00	0,00		
2.99	Altri beni materiali	329.574,40	341.328,57		
3	Immobilizzazioni in corso ed acconti	6.996.425,16	7.438.928,94	BII5	BII5
	<b>Totale immobilizzazioni materiali</b>	<b>47.424.307,41</b>	<b>48.482.588,02</b>		
IV	<u>Immobilizzazioni Finanziarie (1)</u>				
1	Partecipazioni in	<b>3.675.081,98</b>	<b>3.658.880,37</b>	BIII1	BIII1
a	imprese controllate	0,00	0,00	BIII1a	BIII1a
b	imprese partecipate	0,00	0,00	BIII1b	BIII1b
c	altri soggetti	3.675.081,98	3.658.880,37		
2	Crediti verso	<b>0,00</b>	<b>0,00</b>	BIII2	BIII2
a	altre amministrazioni pubbliche	0,00	0,00		
b	imprese controllate	0,00	0,00	BIII2a	BIII2a
c	imprese partecipate	0,00	0,00	BIII2b	BIII2b
d	altri soggetti	0,00	0,00	BIII2c BIII2d	BIII2d
3	Altri titoli	0,00	0,00	BIII3	
	<b>Totale immobilizzazioni finanziarie</b>	<b>3.675.081,98</b>	<b>3.658.880,37</b>		
	<b>TOTALE IMMOBILIZZAZIONI (B)</b>	<b>51.147.577,60</b>	<b>52.199.173,67</b>	-	-
	<b>C) ATTIVO CIRCOLANTE</b>				
I	<u>Rimanenze</u>	0,00	0,00	CI	CI
	<b>Totale rimanenze</b>	<b>0,00</b>	<b>0,00</b>		
II	<u>Crediti (2)</u>				
1	Crediti di natura tributaria	<b>2.878.498,65</b>	<b>3.417.341,67</b>		
a	Crediti da tributi destinati al finanziamento della sanità	0,00	0,00		
b	Altri crediti da tributi	2.838.731,24	3.362.438,61		
c	Crediti da Fondi perequativi	39.767,41	54.903,06		
2	Crediti per trasferimenti e contributi	<b>2.482.527,50</b>	<b>3.503.365,38</b>		
a	verso amministrazioni pubbliche	2.460.377,64	3.487.868,94		
b	imprese controllate	0,00	0,00	CI12	CI12
c	imprese partecipate	0,00	0,00	CI13	CI13
d	verso altri soggetti	22.149,86	15.496,44		
3	Verso clienti ed utenti	1.597.734,36	2.389.622,83	CI11	CI11



4	Altri Crediti	540.973,16	676.838,42	CII5	CII5
a	verso l'erario	0,00	11,51		
b	per attività svolta per c/terzi	0,00	0,00		
c	altri	540.973,16	676.826,91		
	<b>Totale crediti</b>	<b>7.499.733,67</b>	<b>9.987.168,30</b>		
III	<u>Attività finanziarie che non costituiscono immobilizzi</u>				
1	Partecipazioni	0,00	0,00	CIII1,2,3,4,5	CIII1,2,3
2	Altri titoli	0,00	0,00	CIII6	CIII5
	<b>Totale attività finanziarie che non costituiscono immobilizzi</b>	<b>0,00</b>	<b>0,00</b>		
IV	<u>Disponibilità liquide</u>				
1	Conto di tesoreria	1.701.560,63	1.773.474,51		
a	Istituto tesoriere	1.701.560,63	1.773.474,51		CIV1a
b	presso Banca d'Italia	0,00	0,00		
2	Altri depositi bancari e postali	677.496,68	962.944,23	CIV1	CIV1b e CIV1c
3	Denaro e valori in cassa	0,00	0,00	CIV2 e CIV3	CIV2 e CIV3
4	Altri conti presso la tesoreria statale intestati all'ente	0,00	0,00		
	<b>Totale disponibilità liquide</b>	<b>2.379.057,31</b>	<b>2.736.418,74</b>		
	<b>TOTALE ATTIVO CIRCOLANTE (C)</b>	<b>9.878.790,98</b>	<b>12.723.587,04</b>		
	<b>D) RATEI E RISCONTI</b>				
1	Ratei attivi	0,00	0,00	D	D
2	Risconti attivi	0,00	0,00	D	D
	<b>TOTALE RATEI E RISCONTI (D)</b>	<b>0,00</b>	<b>0,00</b>		
	<b>TOTALE DELL'ATTIVO (A+B+C+D)</b>	<b>61.026.368,58</b>	<b>64.922.760,71</b>		

(1) con separata indicazione degli importi esigibili entro l'esercizio successivo.

(2) con separata indicazione degli importi esigibili oltre l'esercizio successivo.

(3) con separata indicazione degli importi relativi a beni indisponibili.

STATO PATRIMONIALE - PASSIVO

STATO PATRIMONIALE (PASSIVO)		2022	2021	riferimento art.2424 CC	riferimento DM 26/4/95
<b>A) PATRIMONIO NETTO</b>					
I	Fondo di dotazione	15.606.224,25	15.606.224,25	AI	AI
II	Riserve	<b>11.342.516,12</b>	<b>11.342.516,12</b>		
b	<i>da capitale</i>	0,00	0,00	AII, AIII	AII, AIII
c	<i>da permessi di costruire</i>	7.101.613,56	7.101.613,56		
d	<i>riserve indisponibili per beni demaniali e patrimoniali indisponibili e per i beni culturali</i>	0,00	0,00		
e	<i>altre riserve indisponibili</i>	847.431,27	847.431,27		
f	<i>altre riserve disponibili</i>	3.393.471,29	3.393.471,29		
III	Risultato economico dell'esercizio	-619.240,16	1.601.286,06	AIX	AIX
IV	Risultati economici di esercizi precedenti	5.799.133,13	4.197.847,07	AVII	
V	Riserve negative per beni indisponibili	0,00	0,00		
<b>TOTALE PATRIMONIO NETTO (A)</b>		<b>32.128.633,34</b>	<b>32.747.873,50</b>		
<b>B) FONDI PER RISCHI ED ONERI</b>					
1	Per trattamento di quiescenza	0,00	0,00	B1	B1
2	Per imposte	0,00	0,00	B2	B2
3	Altri	572.879,51	806.579,61	B3	B3
<b>TOTALE FONDI RISCHI ED ONERI (B)</b>		<b>572.879,51</b>	<b>806.579,61</b>		
<b>C) TRATTAMENTO DI FINE RAPPORTO</b>		0,00	0,00	C	C
<b>TOTALE T.F.R. (C)</b>		<b>0,00</b>	<b>0,00</b>		
<b>D) DEBITI (1)</b>					
1	Debiti da finanziamento	<b>9.720.070,65</b>	<b>9.614.877,15</b>		
a	<i>prestiti obbligazionari</i>	0,00	0,00	D1e D2	D1
b	<i>v/ altre amministrazioni pubbliche</i>	421.325,91	435.929,57		
c	<i>verso banche e tesoriere</i>	0,00	0,00	D4	D3 e D4
d	<i>verso altri finanziatori</i>	9.298.744,74	9.178.947,58	D5	
2	Debiti verso fornitori	2.977.252,14	4.118.543,89	D7	D6
3	Acconti	0,00	0,00	D6	D5
4	Debiti per trasferimenti e contributi	<b>907.907,36</b>	<b>978.626,31</b>		
a	<i>enti finanziati dal servizio sanitario nazionale</i>	0,00	0,00		
b	<i>altre amministrazioni pubbliche</i>	231.634,29	275.524,10		
c	<i>imprese controllate</i>	0,00	0,00	D9	D8
d	<i>imprese partecipate</i>	0,00	0,00	D10	D9
e	<i>altri soggetti</i>	676.273,07	703.102,21		
5	Altri debiti	<b>1.478.382,02</b>	<b>2.679.392,05</b>	D12,D13,D14	D11,D12,D13
a	<i>tributari</i>	32.767,17	98.237,57		
b	<i>verso istituti di previdenza e sicurezza sociale</i>	26.419,09	57.669,84		
c	<i>per attività svolta per c/terzi (2)</i>	0,00	0,00		
d	<i>altri</i>	1.419.195,76	2.523.484,64		
<b>TOTALE DEBITI (D)</b>		<b>15.083.612,17</b>	<b>17.391.439,40</b>		
<b>E) RATEI E RISCONTI E CONTRIBUTI AGLI INVESTIMENTI</b>					
I	Ratei passivi	0,00	0,00	E	E
II	Risconti passivi	<b>13.241.243,56</b>	<b>13.976.868,20</b>	E	E
1	Contributi agli investimenti	<b>13.241.243,56</b>	<b>13.976.868,20</b>		
a	<i>da altre amministrazioni pubbliche</i>	13.241.243,56	13.976.868,20		
b	<i>da altri soggetti</i>	0,00	0,00		
2	Concessioni pluriennali	0,00	0,00		
3	Altri risconti passivi	0,00	0,00		
<b>TOTALE RATEI E RISCONTI (E)</b>		<b>13.241.243,56</b>	<b>13.976.868,20</b>		
<b>TOTALE DEL PASSIVO (A+B+C+D+E)</b>		<b>61.026.368,58</b>	<b>64.922.760,71</b>		
<b>CONTI D'ORDINE</b>					
1)	Impegni su esercizi futuri	3.001.624,79	3.676.748,76		
2)	beni di terzi in uso	0,00	0,00		
3)	beni dati in uso a terzi	0,00	0,00		
4)	garanzie prestate a amministrazioni pubbliche	0,00	0,00		
5)	garanzie prestate a imprese controllate	0,00	0,00		
6)	garanzie prestate a imprese partecipate	0,00	0,00		
7)	garanzie prestate a altre imprese	0,00	0,00		
<b>TOTALE CONTI D'ORDINE</b>		<b>3.001.624,79</b>	<b>3.676.748,76</b>		

(1) con separata indicazione degli importi esigibili oltre l'esercizio successivo

(2) Non comprende i debiti derivanti dall'attività di sostituto di imposta. I debiti derivanti da tale attività sono considerati nelle voci 5 a) e b)



COMUNE DI SANT'ELPIDIO A MARE

***Relazione Finanziaria  
al Conto di Bilancio 2022***

## **INTRODUZIONE**

Secondo quanto disposto dagli artt. 151 e 231 del D. Lgs. 18 agosto 2000, n.267, la Giunta Comunale deve allegare al Rendiconto una relazione sulla gestione dell'ente che contiene ogni eventuale informazione utile ad una migliore comprensione dei dati contabili, nonché dei fatti di rilievo verificatisi dopo la chiusura dell'esercizio, secondo quanto disposto dal decreto legislativo 23 giugno 2011 n. 118 "Disposizioni in materia di armonizzazione dei sistemi contabili e degli schemi di bilancio delle Regioni, degli enti locali e dei loro organismi".

In particolare ai sensi dell'art. 151 comma 6 la relazione della giunta "esprime le valutazioni di efficacia dell'azione condotta sulla base dei risultati conseguiti".

Con la presente relazione verranno pertanto esaminati i dati finanziari, risultanti dal conto del bilancio, nonché quelli economico – patrimoniali, risultanti dal conto economico e dallo stato patrimoniale.

## **I CRITERI DI VALUTAZIONE UTILIZZATI**

I documenti del sistema di bilancio, relativi al Rendiconto e sottoposti all'approvazione dell'organo deliberante, sono stati predisposti attenendosi previsioni normative dei Principi contabili generali introdotti con le disposizioni in materia di armonizzazione dei sistemi contabili. In tal senso l'ente ha operato nel rispetto di quanto previsto delle "Disposizioni integrative e correttive del decreto legislativo 23 giugno 2011, n.118" ( D.Lgs.126/14).

Nella predisposizione del documento di rendiconto si sono osservate ed applicate le disposizioni ed i contenuti dei principi contabili indipendenti e imparziali verso tutti i destinatari.

Si è pertanto cercato di applicare e perseguire metodologie di valutazione e stima coerenti con la necessità di :

- ✓ ricomprendere tutte le operazioni ed i relativi valori finanziari, economici e patrimoniali, riconducibili all'ente al fine di presentare una rappresentazione veritiera e corretta dell'andamento dell'ente (*Universalità*);
- ✓ evitare compensazioni di partite (*Integrità*);
- ✓ rappresentare in modo veritiero e corretto la situazione patrimoniale e finanziaria dell'ente ed il risultato economico dell'esercizio evitando sopravvalutazioni e sottovalutazioni di entrate e di spese (*Veridicità*);
- ✓ fornire un'informazione significativa per le esigenze conoscitive connesse al processo decisionale degli utilizzatori (*Significatività e Rilevanza*);
- ✓ Verificare l'adeguatezza dei mezzi disponibili rispetto ai fini stabiliti, valutata in relazione agli obiettivi programmati e agli andamenti storici, e con riguardo anche al riflesso sugli impegni pluriennali (*Congruità*);
- ✓ Evitando la contabilizzazione di componenti positive non realizzate e contabilizzando le componenti negative devono essere contabilizzate, anche se non definitivamente realizzate (*Prudenza*);
- ✓ Assicurare un nesso logico e conseguente tra la programmazione, la previsione, gli atti di gestione e la rendicontazione al fine del perseguimento degli stessi obiettivi (*Coerenza*);
- ✓ Salvaguardare gli equilibri economico-finanziari, per consentire il perdurare nel tempo dell'attività istituzionale dell'ente (*Continuità e Costanza*).
- ✓ Mettere in grado gli utilizzatori delle informazioni di bilancio di comparare nel tempo le informazioni di poste economiche, finanziarie e patrimoniali del sistema di bilancio, per poterne valutare gli andamenti, documentando riscontrati eventuali cambiamenti di criteri di valutazione (*Comparabilità e verificabilità*);

Tra i documenti richiesti dal legislatore per sintetizzare l'attività amministrativa realizzata dall'ente, il conto del bilancio riveste la funzione di rappresentare le risultanze della gestione finanziaria, ponendo a confronto i dati di previsione, eventualmente modificati ed integrati a seguito di variazioni intervenute nel corso dell'anno, con quelli finali. Il conto del bilancio evidenzia informazioni che riguardano la gestione di competenza e di cassa, oltre a quella dei residui, per giungere alla rappresentazione del risultato di amministrazione che, a sua volta, è composto da risultati parziali, così come meglio evidenziato nei successivi paragrafi.

Il conto del bilancio contempla una parte riguardante le entrate ed una parte riguardante le spese e trova negli allegati finali le tabelle di sintesi volte a determinare il risultato di amministrazione ed a meglio rappresentare i dati finanziari dell'esercizio.

Le entrate e le spese vengono esposte tenendo conto delle unità elementari previste nel bilancio di previsione ed evidenziando per ciascuna di esse:

- le entrate di competenza dell'anno previste, accertate, riscosse e rimaste da riscuotere nonché le spese di competenza dell'anno previste, impegnate, pagate o rimaste da pagare;
- la gestione dei residui degli anni precedenti ottenuta attraverso l'indicazione della consistenza dei residui iniziali ed un loro confronto con quelli finali;
- l'andamento dei flussi di cassa, evidenziando gli incassi ed i pagamenti conseguiti al termine della gestione.

## 1.00 IL RISULTATO DELLA GESTIONE FINANZIARIA

L'esame del rendiconto oggetto della presente indagine, costituisce strumento di verifica ed analisi della gestione complessiva delle risorse dell'Ente in una prospettiva di garanzia e tutela dell'equilibrio economico-finanziario nei suoi termini di legalità, regolarità contabile e di raffronto fra obiettivi indicati nella programmazione di bilancio e risultati rappresentati nel rendiconto. Esso è diretto alla determinazione ed alla dimostrazione dei risultati della gestione finanziaria in funzione alla finalità autorizzatoria del bilancio preventivo.

Il documento finanziario in esame evidenzia, infatti, un insieme molto ricco d'informazioni che interessano la gestione di competenza, di cassa, dei residui, per determinare il risultato che, a sua volta, si compone della somma di risultati parziali, anch'essi utili ai fini della nostra indagine.

Le finalità dell'analisi del rendiconto possono così sintetizzarsi:

- ✓ Valutare il rispetto del fondamentale principio delle autorizzazioni nei processi di erogazione delle spese ed acquisizione delle risorse;
- ✓ Verifica del grado di attendibilità e di veridicità delle previsioni di bilancio;
- ✓ Verifica del mantenimento degli equilibri di bilancio nel corso della gestione;
- ✓ Valutazione dell'aspetto complessivo della gestione nelle varie componenti e dimensioni dell'analisi finanziaria, economico e patrimoniale;
- ✓ Verifica dell'efficienza e della efficacia dei singoli servizi erogati.

Passando all'analisi dei dati complessivi dell'azione di governo, rileviamo che, nel nostro Ente, l'esercizio si chiude con un risultato finanziario d'amministrazione pari ad € **4.659.939,84** riportato nella tabella seguente:

RISULTATO COMPLESSIVO DELLA GESTIONE	GESTIONE		
	RESIDUI	COMPETENZA	TOTALE
Fondo di cassa al 1° gennaio	1.773.474,51		
Riscossioni	5.765.284,76	25.719.113,08	31.484.397,84
Pagamenti	4.804.076,07	26.752.235,65	31.556.311,72
Fondo di cassa al 31 dicembre	2.734.683,20	-1.033.122,57	1.701.560,63
Pagamenti per azioni esecutive non regolarizzate al 31 dicembre			0,00
DIFFERENZA			1.701.560,63
Residui attivi	7.724.375,12	3.665.365,35	11.389.740,47
Residui passivi	876.663,46	4.553.073,01	5.429.736,47
DIFFERENZA	9.582.394,86	-1.920.830,23	7.661.564,63
FPV PER SPESE CORRENTI			428.771,54
FPV PER SPESE IN CONTO CAPITALE			2.572.853,25
<b>AVANZO (+) DISAVANZO (-)</b>			<b>4.659.939,84</b>

## 1.10 La scomposizione del risultato d'amministrazione

L'avanzo di amministrazione è calcolato come somma algebrica del fondo di cassa al 31 dicembre, più i residui attivi, meno i residui passivi, meno i Fondi Pluriennali di Spesa, parte corrente e parte capitale.

A fine di approfondire l'analisi dell'avanzo della gestione, si procede alla scomposizione del valore complessivo, attraverso:

- la distinzione delle varie componenti previste dalla nuova formulazione dell'art. 187 del D. Lgs. 267/2000
- l'analisi degli addendi provenienti dalla gestione residui e da quella di competenza.

Nel primo caso, il risultato d'amministrazione può essere ulteriormente analizzato e letto in funzione dell'eventuale utilizzabilità dei fondi che lo costituiscono distinguendo, la quota libera, destinata, vincolata ed accantonata:

Parte Accantonata	
F1) Fondo Crediti di dubbia esigibilità	3.167.939,69
F2) Fondo anticipazione liquidità	421.325,91
F3) Fondo perdite società partecipate	0,00
F4) Fondo contenzioso	18.000,00
F5) Altri Accantonamenti	133.553,60
<b>TOTALE PARTE ACCANTONATA</b>	<b>3.740.819,20</b>

Parte Vincolata	
V1) Vincoli derivanti da leggi e da principi contabili	338.291,75
V2) Vincoli derivanti da trasferimenti	254.104,77
V3) Vincoli derivanti dalla contrazione di mutui	269.863,41
V4) Vincoli formalmente attribuiti dall'ente	0,00
V5) Altri vincoli da specificare	0,00
<b>TOTALE PARTE VINCOLATA</b>	<b>862.259,93</b>

Avanzo di Amministrazione	
Avanzo di amministrazione al 31/12	4.659.939,84
Parte Accantonata	3.740.819,20
Parte Vincolata	862.259,93
Parte destinata agli investimenti	24.932,14
<b>AVANZO DI AMMINISTRAZIONE DISPONIBILE</b>	<b>31.928,57</b>

### ALLEGATI A1-A2-A3-

Il D.M. 1 Agosto 2019 ha modificato il principio contabile 4/1 relativo alla programmazione introducendo in coda al documento, una ulteriore parte, rubricata come paragrafo 13, appositamente dedicata al Rendiconto della gestione.

Si tratta di una parte opportuna e necessaria, che completa un vuoto informativo presente nei principi contabili. Il paragrafo 13.7, introdotto con il D.M. si limita esclusivamente a descrivere i contenuti del prospetto del risultato di amministrazione, ma non apporta alcuna significativa modifica al "modus operandi" posto in essere dagli enti fino ad oggi. Tuttavia la seconda parte del prospetto relativa alla determinazione e composizione dell'avanzo stesso, richiede per una corretta verifica, la contestuale compilazione dei nuovi modelli introdotti e denominati a/1, a/2 e a/3 che riportano l'elenco analitico delle quote del risultato di

amministrazione **accantonate, vincolate e destinate agli investimenti** che consentono di analizzare e verificare la corretta determinazione di tali aggregati.

**L'allegato a/1** riporta l'analitica indicazione di tutte le poste accantonate del risultato d'amministrazione. Ci si riferisce in particolare ma non in modo esclusivo a:

- 1) fondo anticipazione di liquidità;
- 2) fondo perdite società partecipate di cui all'articolo 21 del decreto legislativo n. 175 del 2016 e dall'articolo 1, commi 550-552, della legge n. 147/2013;
- 3) fondo contenzioso;
- 4) fondo crediti di dubbia e difficile esazione;
- 5) agli accantonamenti effettuati dalle regioni per i residui perenti;
- 6) agli altri accantonamenti che ciascun ente può effettuare nel rispetto del principio di prudenza. Tra gli altri accantonamenti è compreso l'accantonamento al Fondo Garanzia Debiti Commerciali come recepito dal Decreto MEF del 12 ottobre 2021 su proposta della Commissione Arconet.

Il totale generale della tabella è pari al valore riportato nella voce corrispondente della Tabella riepilogativa del risultato d'amministrazione

#### RIEPILOGO DELLE RISORSE ACCANTONATE NEL RISULTATO DI AMMINISTRAZIONE AL 31/12/2022

RISORSE ACCANTONATE	Risorse accantonate al 01/01/2022	Risorse accantonate applicate al bilancio 2022 (con segno -)	Risorse accantonate stanziare nella spesa del bilancio esercizio 2022	Variazione degli accantonamenti effettuata in sede di rendiconto 2022	Risorse accantonate nel risultato di amministrazione al 31/12/2022
	(a)	(b)	(c)	(d)	(e)=(a)+(b)+(c)+(d)
<b>Fondo Crediti di dubbia esigibilità</b>	2.941.376,84	0,00	226.562,85	0,00	3.167.939,69
<b>Fondo anticipazione liquidità</b>	435.929,57	-435.929,57	435.929,57	-14.603,66	421.325,91
<b>Fondo perdite società partecipate</b>	0,00	0,00	0,00	0,00	0,00
<b>Fondo contenzioso</b>	100.000,00	-100.000,00	118.000,00	-100.000,00	18.000,00
<b>Altri Accantonamenti</b>	270.649,94	-256.522,05	207.282,05	-87.856,34	133.553,60
<b>TOTALE RISORSE ACCANTONATE</b>	3.747.956,35	-792.451,62	987.774,47	-202.460,00	3.740.819,20



L'allegato a/2 contiene l'elenco analitico delle quote vincolate del risultato di amministrazione distinguendo:

- i vincoli derivanti dalla legge e dai principi contabili;
- i vincoli derivanti dai trasferimenti;
- i vincoli da mutui e altri finanziamenti;
- i vincoli formalmente attribuiti dall'ente;

come definiti dall'articolo 42, comma 5, al presente decreto, e dall'articolo 187, comma 3-ter, del TUEL e dai principi contabili applicati.

Il totale generale della tabella è pari al valore riportato nella voce corrispondente della Tabella riepilogativa del risultato d'amministrazione

Determinato il valore della singola economia vincolata e riaggregate per natura secondo la classificazione prevista dal D.Lgs è necessario nettizzare, dalla determinazione del valore analitico e sintetico ottenuto, quelle poste già riconsiderate in altri prospetti e, quindi, già esclusi dal calcolo della voce E del Risultato d'amministrazione. In particolare qualora tra le entrate vincolate esposte nell'allegato a/2 ci sono risorse che concorrono alla determinazione del valore di accantonamento al FCDE, queste risorse vengono portate in diminuzione dal valore globale di vincolo ottenuto

#### RIEPILOGO DELLE RISORSE VINCOLATE NEL RISULTATO DI AMMINISTRAZIONE al 31/12/2022

	Risorse vincolate nel risultato di amministrazione al 01/01/2022	Risorse vincolate applicate al bilancio dell'esercizio 2022	Entrate vincolate accertate nell'esercizio 2022	Impegni esercizio 2022 finanziati da entrate vincolate	FPV al 31/12/2022 finanziato da entrate vincolate	Cancellazione residui attivi vincolati o eliminazione risorsa vinc. (+) e cancellazione residui passivi vincolati (-)	Cancellazione nel 2022 di impegni finanziati da fpv non reimputati nel 2022 dopo rend. 2021	Risorse vincolate nel bilancio al 31/12/2022	Risorse vincolate nel risultato di amministrazione al 31/12/2022
	(a)	(b)	(c)	(d)	(e)	(f)	(g)	(h)=(b+c-d-e+g)	(i) = (a+c-d-e-f+g)
<b>V1</b>	373.646,73	0,00	3.282.022,64	2.548.232,20	66.340,50	13.045,49	0,00	667.449,94	1.028.051,18
<b>V2</b>	143.315,39	0,00	2.142.049,29	1.316.960,99	723.320,22	-9.021,30	0,00	101.768,08	254.104,77
<b>V3</b>	72.416,23	0,00	0,00	0,00	0,00	-197.447,18	0,00	0,00	269.863,41
<b>V4</b>	0,00	0,00	0,00	0,00	0,00	0,00	0,00	0,00	0,00
<b>V5</b>	0,00	0,00	0,00	0,00	0,00	0,00	0,00	0,00	0,00
<b>Totale</b>	<b>589.378,35</b>	<b>0,00</b>	<b>5.424.071,93</b>	<b>3.865.193,19</b>	<b>789.660,72</b>	<b>-193.422,99</b>	<b>0,00</b>	<b>769.218,02</b>	<b>1.552.019,36</b>

Totale quote accantonate riguardanti le risorse vincolate da legge (m/1)	400.423,00	689.759,43
Totale quote accantonate riguardanti le risorse vincolate da trasferimenti (m/2)	0,00	0,00
Totale quote accantonate riguardanti le risorse vincolate da finanziamenti (m/3)	0,00	0,00
Totale quote accantonate riguardanti le risorse vincolate dall'ente (m/4)	0,00	0,00
Totale quote accantonate riguardanti le risorse vincolate da altro (m/5)	0,00	0,00
<b>Totale quote accantonate riguardanti le risorse vincolate (m=m/1+m/2+m/3+m/4+m/5)</b>	<b>400.423,00</b>	<b>689.759,43</b>
Totale risorse vincolate da legge al netto di quelle che sono state oggetto di accantonamenti	267.026,94	338.291,75
Totale risorse vincolate da trasferimenti al netto di quelle che sono state oggetto di accantonamenti	101.768,08	254.104,77
Totale risorse vincolate da finanziamenti al netto di quelle che sono state oggetto di accantonamenti	0,00	269.863,41
Totale risorse vincolate dall'Ente al netto di quelle che sono state oggetto di accantonamenti	0,00	0,00
Totale risorse vincolate da altro al netto di quelle che sono state oggetto di accantonamenti	0,00	0,00
<b>Totale risorse vincolate al netto di quelle che sono state oggetto di accantonamenti</b>	<b>368.795,02</b>	<b>862.259,93</b>

L'allegato a/3 contiene l'elenco analitico delle risorse destinate agli investimenti nel risultato di amministrazione che comprende le quote destinate agli investimenti del risultato di amministrazione, come definite dall'articolo 187, comma 1, del TUEL.

**ELENCO ANALITICO DELLE RISORSE DESTINATE AGLI INVESTIMENTI NEL RISULTATO DI AMMINISTRAZIONE AL 31/12/2022**

	Risorse destinate agli investimenti al 01/01/2022	Entrate destinate agli investimenti accertate nell'esercizio 2022	Impegni esercizio 2022 finanziati da entrate destinate agli investimenti	FPV al 31/12/2022 finanziato da entrate destinate agli investimenti	Cancellazione residui attivi costituiti da risorse destinate agli inv. o eliminazione risorsa destinata (+) e canc. residui passivi finanziati da risorse destinate (-)	Risorse destinate agli investimenti al 31/12/2022
	(a)	(b)	(c)	(d)	(e)	(f)=(a) +(b)-( c)-(d)-(e)
<b>TOTALE RISORSE DESTINATE AGLI INVESTIMENTI</b>	49.876,75	219.308,12	244.252,73	0,00	0,00	24.932,14

Totale quote accantonate nel risultato di amministrazione riguardanti le risorse destinate agli investimenti (g)	0,00
<b>Totale risorse destinate nel risultato di amministrazione al netto di quelle che sono state oggetto di accantonamenti (h = f-g)</b>	<b>24.932,14</b>

La valutazione del risultato di amministrazione non può prescindere dal fatto che il risultato stesso rappresenta comunque un valore di estrema sintesi della gestione finanziaria e, quindi, è soggetto a tutti i limiti degli indicatori sintetici. Pertanto si passa ad un approccio valutativo dei due risultati finanziari che compongono il risultato di amministrazione stesso:

- a) il risultato della gestione di competenza;
- b) il risultato della gestione dei residui, comprensivo del fondo cassa iniziale.

In tal modo la somma algebrica dei due dati permette di ottenere il valore complessivo ma, nello stesso tempo, facilitano una lettura più approfondita del rendiconto dell'Ente, con lo scopo di individuare l'influenza della prima sulla seconda.

## 1.20 La gestione di competenza

La gestione di competenza esprime le risultanze contabili dell'esercizio, cioè la differenza tra gli accertamenti e gli impegni, a loro volta articolabili in una gestione di cassa ed in una dei residui, con risultati parziali che concorrono alla determinazione del risultato totale, incluso l'avanzo applicato.

La "gestione di competenza" considera solo le operazioni finanziarie relative all'esercizio di riferimento, senza quindi esaminare quelle generate da fatti accaduti negli anni precedenti e non ancora conclusi, ed evidenzia il risultato ottenuto quale differenza tra gli accertamenti e gli impegni dell'esercizio, oltre alla quota di spesa confluita in fondo pluriennale vincolato. Questi valori, se positivi, indicano che l'ente ha avuto la capacità di acquisire ricchezza e destinarla a favore della collettività amministrata. Viceversa, risultati negativi portano a concludere che l'ente ha sostenuto spese superiori alle risorse accertate e tale scopenso, se non adeguatamente compensato dalla gestione residui, determina un risultato finanziario negativo. Si ricorda che le disposizioni vigenti impongono il rispetto, durante la gestione e nelle variazioni di bilancio, del pareggio finanziario e di tutti gli equilibri stabiliti per la copertura delle spese correnti e per il finanziamento degli investimenti secondo le norme contabili in materia di finanza locale, con particolare riferimento agli equilibri di competenza e di cassa.

Al termine dell'esercizio, pertanto, una attenta gestione dovrebbe dar luogo ad un risultato di amministrazione positivo, in grado di dimostrare la capacità dell'ente di conseguire un flusso di risorse (accertamento di entrate) tale da assicurare la copertura finanziaria degli impegni di spesa assunti. Un risultato della gestione di competenza positivo (avanzo di amministrazione) evidenzia una equilibrata e corretta gestione, mentre un valore negativo (disavanzo di amministrazione) può trovare la sua giustificazione nel verificarsi di eventi imprevedibili che hanno modificato le iniziali previsioni attese oppure nella mancanza di risorse strutturali da destinare alla copertura delle spese necessarie allo svolgimento di attività istituzionali. Si evidenzia che il risultato della gestione di competenza deve essere considerato congiuntamente all'avanzo applicato ed al fondo pluriennale vincolato in entrata, così da compensare eventuali apparenti scompensi tra entrate accertate e spese impegnate.

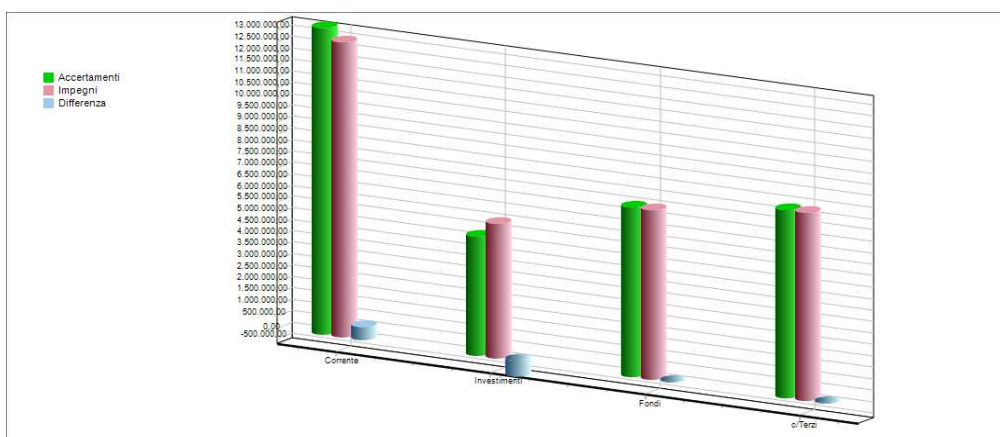
Con riferimento alla gestione di competenza, ci troviamo di fronte ad una situazione contabile quale quella riportata nella tabella seguente:

<b>ENTRATE</b>	<b>ANNO 2022</b>			
<b>DESCRIZIONI</b>	<b>PREVISIONI INIZIALI</b>	<b>PREVISIONE DEFINITIVA</b>	<b>SOMME ACCERTATE</b>	<b>%</b>
AVANZO	0,00	1.064.745,20	1.064.745,20	3,12
F.P.V. PARTE CORRENTE	0,00	298.080,85	298.080,85	0,87
F.P.V. PARTE CAPITALE	292.578,79	3.378.667,91	3.378.667,91	9,90
TITOLO 1	7.741.104,03	7.651.180,56	7.402.996,59	21,69
TITOLO 2	1.701.650,54	2.130.631,48	1.077.837,22	3,16
TITOLO 3	3.419.853,81	3.521.516,79	3.234.449,11	9,48
TITOLO 4	23.763.853,08	40.966.663,47	2.084.195,82	6,11
TITOLO 5	0,00	48.886,92	0,00	0,00
TITOLO 6	1.650.000,00	2.320.599,71	0,00	0,00
TITOLO 7	3.194.123,16	8.194.123,16	7.390.610,56	21,66
TITOLO 9	5.460.500,00	9.720.500,00	8.194.389,13	24,01
<b>TOTALE GENERALE</b>	<b>47.223.663,41</b>	<b>79.295.596,05</b>	<b>34.125.972,39</b>	<b>100,00</b>
<b>SPESE</b>	<b>ANNO 2022</b>			
<b>DESCRIZIONI</b>	<b>PREVISIONI INIZIALI</b>	<b>PREVISIONE DEFINITIVA</b>	<b>SOMME IMPEGNATE</b>	<b>%</b>
DISAVANZO	0,00	0,00	0,00	0,00
TITOLO 1	13.332.556,70	14.801.650,97	12.147.076,07	35,41
F.P.V. PARTE CORRENTE	0,00	428.771,54	428.771,54	1,25
TITOLO 2	24.930.437,52	42.737.506,02	3.282.365,47	9,57
F.P.V. PARTE CAPITALE	0,00	2.572.853,25	2.572.853,25	7,50
TITOLO 3	0,00	48.886,92	0,00	0,00
TITOLO 4	306.046,03	791.304,19	290.867,43	0,85
TITOLO 5	3.194.123,16	8.194.123,16	7.390.610,56	21,54
TITOLO 7	5.460.500,00	9.720.500,00	8.194.389,13	23,88
<b>TOTALE GENERALE</b>	<b>47.223.663,41</b>	<b>79.295.596,05</b>	<b>34.306.933,45</b>	<b>100,00</b>

Considerazioni sull'avanzo di amministrazione scaturiscono dallo scomposizione dello stesso secondo una classificazione consolidata, in quattro principali componenti ciascuna delle quali evidenzia un particolare aspetto della gestione. Questa suddivisione, con riferimento ai dati del nostro Ente, trova adeguata specificazione nella tabella che segue:

Le parti del Bilancio	Accertamenti in c/competenza	Impegni in c/competenza	DIFFERENZA
<b>Risultato del Bilancio corrente</b>	13.379.972,37	12.866.715,04	513.257,33
<i>(Entrate correnti - Spese correnti - Quota capitale mutui)</i>			
<b>Risultato del Bilancio investimenti</b>	5.161.000,33	5.855.218,72	-694.218,39
<i>(Entrate c/capitale - Spese c/capitale)</i>			
<b>Risultato del Bilancio movimento di fondi</b>	7.390.610,56	7.390.610,56	0,00
<i>(Entrate movimento fondi - Spese movimento fondi)</i>			
<b>Risultato del Bilancio di terzi</b>	8.194.389,13	8.194.389,13	0,00
<i>(Entrate c/terzi - Spese c/terzi)</i>			
<b>TOTALE</b>	<b>34.125.972,39</b>	<b>34.306.933,45</b>	<b>-180.961,06</b>

Il grafico facilita la comprensione degli effetti che ciascuna di queste componenti produce sul valore complessivo.



Occorre sinteticamente far presente che:

- il **Bilancio corrente** evidenzia le entrate e le spese per il funzionamento dell'Ente, finalizzate ad assicurare l'ordinaria gestione;
- il **Bilancio investimenti** fa riferimento alla gestione attivata per la realizzazione di infrastrutture o all'acquisizione di beni mobili che trovano utilizzo per più esercizi nell'Ente e che incrementano o decrementano il patrimonio del Comune;
- il **Bilancio per movimenti di fondi** presenta quelle poste compensative di entrata e di spesa prive di contenuti economici;
- il **Bilancio della gestione per conto di terzi** rappresentate da quelle operazioni di credito/debito estranee al patrimonio dell'Ente.

## **Utilizzo del Fondo di Riserva**

Come dettato dall'art. 166 comma 1 del D.Lgs. 267/2000 "Nella missione "Fondi e accantonamenti", all'interno del Programma "Fondo di Riserva", gli enti locali iscrivono un fondo di riserva non inferiore allo 0,30 e non superiore al 2 per cento del totale delle spese correnti di competenza inizialmente previste in bilancio." La norma prevede inoltre, al comma 2-bis dell'art. di cui sopra, che la metà della quota minima prevista per il Fondo di Riserva sia riservata alla copertura di eventuali spese non prevedibili, la cui mancata effettuazione comporti danni certi all'Amministrazione. L'art. 166 comma 2-ter, prevede che la dotazione iniziale del Fondo di Riserva debba essere pari ad almeno lo 0,45% del totale delle spese correnti, per gli Enti che prevedono di utilizzare, in termini di cassa, entrate vincolate o che prevedono di ricorrere ad anticipazioni di tesoreria.

## 1.21 L'equilibrio del Bilancio corrente

L'equilibrio di parte corrente costituisce un elemento di analisi molto importante sia in riferimento al bilancio preventivo, sia nei riguardi del rendiconto finanziario poiché consente di verificare, a consuntivo, la realizzazione degli equilibri del bilancio di previsione. Il vincolo dell'equilibrio di parte corrente ha lo scopo, in sede di bilancio preventivo e durante la gestione, di garantire la copertura finanziaria delle spese correnti con altrettante entrate correnti.

Ne consegue che in sede di rendicontazione appare indispensabile riscontrare se detto vincolo iniziale abbia trovato poi concreta attuazione al termine dell'esercizio confrontando tra loro, non più previsioni di entrata e di spesa, ma accertamenti ed impegni della gestione di competenza. L'equilibrio di parte corrente è quindi uno dei risultati differenziali di bilancio più importanti e ricchi di significato non solo contabile, ma anche gestionale

Relativamente alla verifica degli equilibri di bilancio in sede di rendiconto il DM del MEF del 01/08/2019 recita “ ....Il risultato di competenza di parte corrente è determinato dalla differenza tra le seguenti voci di cui alla lettera a) e quelle di cui alla lettera b):

a) gli impegni riguardanti le spese correnti, le spese per trasferimenti in c/capitale e le quote di capitale delle rate di ammortamento dei mutui e degli altri prestiti (dando evidenza ai rimborsi anticipati), incrementati dell'importo degli stanziamenti definitivi di bilancio relativi al fondo pluriennale vincolato di spesa di parte corrente, al fondo pluriennale vincolato di spesa per gli altri trasferimenti in conto capitale al ripiano del disavanzo e al fondo anticipazioni di liquidità. Le Regioni e le Province autonome di Trento e di Bolzano considerano anche il saldo, se negativo, tra le attività finanziarie – equilibrio complessivo (tra gli accertamenti del titolo 5 e gli impegni del titolo 3 escluse le alienazioni e le acquisizioni di partecipazioni e dei conferimenti di capitale, al netto di eventuali vincoli e accantonamenti relativi alle partite finanziarie);

b) gli accertamenti riguardanti le entrate correnti (i primi tre titoli dell'entrata), i contributi destinati al rimborso dei prestiti, le entrate in c/capitale destinate all'estinzione anticipata di prestiti e le entrate di parte capitale destinate a spese correnti in base a specifiche disposizioni di legge o dei principi contabili, incrementati dagli stanziamenti definitivi relativi al fondo pluriennale vincolato di parte corrente iscritto in entrata e all'utilizzo dell'avanzo di competenza di parte corrente.....”

EQUILIBRIO DEL BILANCIO CORRENTE			ACC/IMP
7)	FPV Parte corrente	(+)	298.080,85
8)	Titolo I - Entrate tributarie	(+)	7.402.996,59
9)	Titolo II - Entrate da trasferimenti	(+)	1.077.837,22
10)	Titolo III - Entrate extratributarie	(+)	3.234.449,11
	A) Totale Entrate (a+b+c+d)	(=)	<b>12.013.363,77</b>
11)	Entrate titolo 4.02.06	(+)	0,00
12)	Entrate correnti che finanziano investimenti	(-)	347.695,27
13)	Avanzo applicato alle spese correnti	(+)	842.452,22
14)	Oneri di urbanizzazione per manutenzione ordinaria ed altre spese correnti	(+)	584.597,11
15)	Entrate per investimenti che finanziano la spesa corrente	(+)	287.254,54
	B) Totale rettifiche Entrate correnti (e-f+g+h+i)	(=)	<b>1.366.608,60</b>
	<b>E1) TOTALE ACCERTAMENTI ENTRATE CORRENTE (A+B)</b>	<b>(=)</b>	<b>13.379.972,37</b>
16)	Titolo I - Spese correnti	(+)	12.147.076,07
17)	FPV – Parte corrente (di spesa)	(+)	428.771,54
18)	Titolo IV - Rimborso di prestiti	(+)	290.867,43
	C) Totale Spese titoli I, IV (j+k+l)	(=)	<b>12.866.715,04</b>
19)	Titolo II MacroAgg. 04 – Altri Trasferimenti in conto capitale	(+)	0,00
20)	FPV – Parte corrente (di spesa) – Tit. 2.04	(+)	0,00

21)	Disavanzo applicato al Bilancio corrente	(+)	0,00
22)	Entrate da accensione di prest. Dest. A estins. Anticip. dei prestiti	(+)	0,00
	D) Totale rettifiche Spese correnti (l+m+n+o+p)	(=)	<b>0,00</b>
	<b>S1) TOTALE IMPEGNI DI SPESA CORRENTE (C+D)</b>	<b>(=)</b>	<b>12.866.715,04</b>
	<b>DIFFERENZA DI PARTE CORRENTE (E1-S1)</b>	<b>(=)</b>	<b>513.257,33</b>
	<b>Risorse accantonate di parte corrente</b>	<b>(-)</b>	<b>551.844,90</b>
	<b>Risorse vincolate di parte corrente</b>	<b>(-)</b>	<b>-11.327,15</b>
	<b>Variazione Accantonamenti di parte corrente</b>	<b>(-)</b>	<b>-187.856,34</b>
	<b>EQUILIBRIO COMPLESSIVO DI PARTE CORRENTE</b>	<b>(=)</b>	<b>160.595,92</b>

Al fine di tenere conto anche degli effetti derivanti dalla destinazione delle risorse acquisite in bilancio alla costituzione degli accantonamenti di parte corrente previsti dalle leggi e dai principi contabili e al rispetto dei vincoli specifici di destinazione di parte corrente il prospetto determina anche l'equilibrio di bilancio di parte corrente pari al risultato di competenza di parte corrente (avanzo di competenza di parte corrente con il segno +, o il disavanzo di competenza di parte corrente con il segno -) al netto delle risorse di parte corrente accantonate nel bilancio dell'esercizio cui il rendiconto si riferisce (stanziamenti definitivi) e delle risorse vincolate di parte corrente non ancora impegnate alla data del 31 dicembre dell'esercizio cui il rendiconto si riferisce.

Il prospetto determina l'equilibrio complessivo di parte corrente che tiene conto anche degli effetti derivanti dalle variazioni degli accantonamenti di parte corrente effettuati in sede di rendiconto in attuazione dei principi contabili, nel rispetto del principio della prudenza e a seguito di eventi verificatosi dopo la chiusura dell'esercizio cui il rendiconto si riferisce o successivamente ai termini previsti per le variazioni di bilancio. L'equilibrio complessivo di parte corrente è pari alla somma algebrica tra l'equilibrio di bilancio di parte corrente e la variazione degli accantonamenti di parte corrente effettuata in sede di rendiconto.

In tal modo si vuole dare evidenza di come le risorse acquisite nell'esercizio siano in grado di concorrere al finanziamento delle spese depurando dalle stesse la parte destinata ad essere accantonata o vincolata offrendo una dimostrazione puntuale della capacità di sostenere le proprie politiche di bilancio. Viene data dimostrazione del grado di autonomia finanziaria dell'ente nel far fronte ai propri impegni ed ai propri obiettivi al netto dei vincoli imposti dai trasferimenti ricevuti da altri enti e/o istituzioni per la realizzazione di specifiche attività e/o dalle disposizioni normative che prevedono il soddisfacimento di determinati istituti.

Dall'analisi della tabella si evince che l'equilibrio della gestione corrente è stato rispettato/non rispettato.



## 1.22 L'equilibrio del bilancio investimenti

La previsione di una opera pubblica o altro investimento comporta, nel bilancio preventivo, l'iscrizione delle spese e delle relative fonti di finanziamento tra le entrate. In ogni caso, sussiste nel bilancio preventivo sia un equilibrio complessivo tra spese e fonti di finanziamento degli investimenti, che un equilibrio per ciascuna opera.

A livello consuntivo, gli equilibri succitati devono essere riscontrabili, non solo nelle previsioni definitive dell'esercizio considerato, ma anche nel livello degli accertamenti e negli impegni di competenza

L'Ente può provvedere al finanziamento delle spese d'investimento, ai sensi dell'art. 199 del D. Lgs. n. 267/00, mediante:

- l'utilizzo di entrate correnti destinate per legge agli investimenti;
- avanzo di parte corrente del bilancio, costituito da eccedenze di entrate correnti rispetto alle spese correnti aumentate delle quote capitali di ammortamento dei prestiti;
- entrate derivanti dall'alienazione di beni e diritti patrimoniali, riscossioni di crediti, proventi da concessioni edilizie e relative sanzioni;
- entrate derivanti da trasferimenti in conto capitale dello Stato, delle regioni, da altri interventi pubblici e privati finalizzati agli investimenti, da interventi finalizzati da parte di organismi comunitari e internazionali;
- avanzo di amministrazione, nelle forme disciplinate dall'articolo 187;
- mutui passivi;
- altre forme di ricorso al mercato finanziario consentite dalla legge.

Anche per l'equilibrio di parte investimenti il DM 01 agosto 2019 ha dato evidenza nell'equilibrio in conto capitale del risultato di competenza in c/capitale, dell'equilibrio di bilancio in c/capitale e dell'equilibrio complessivo in c/capitale.

....Il risultato di competenza in c/capitale è determinato dalla differenza tra le voci di cui alle seguenti lettera a) e lettera b):

a) gli impegni riguardanti le spese di investimento (al netto dei trasferimenti in c/capitale) e le spese per acquisizioni di partecipazioni e conferimenti di capitale incrementate dagli stanziamenti definitivi di bilancio riguardanti il fondo pluriennale vincolato di spesa in c/capitale (al netto del fondo pluriennale vincolato per i trasferimenti in c/capitale) e il fondo pluriennale vincolato per le acquisizioni di partecipazioni e conferimenti di capitale. ....;

b) gli accertamenti riguardanti le entrate in conto capitale (al netto dei trasferimenti in c/capitale, dei contributi destinati al rimborso dei prestiti, delle entrate in c/capitale destinate all'estinzione anticipata di prestiti e delle altre entrate di parte capitale destinate a spese correnti in base a specifiche disposizioni di legge), le alienazioni di partecipazioni e conferimenti di capitale e le accensioni dei prestiti (al netto di quelle destinate all'estinzione anticipata di prestiti), incrementati dagli stanziamenti definitivi di bilancio riguardanti il fondo pluriennale vincolato in c/capitale di entrata, l'utilizzo dell'avanzo di competenza in c/capitale. ....”

EQUILIBRIO DEL BILANCIO INVESTIMENTI		ACC/IMP
a) FPV Parte capitale	(+)	3.378.667,91
b) Titolo IV - Entrate in conto capitale	(+)	2.084.195,82
c) Titolo V - Entrate da riduzione di attività finanziarie	(+)	0,00
d) Titolo VI - Entrate da accensione di prestiti	(+)	0,00
A) Totale Entrate (a+b+c+d)		(=) 5.462.863,73
e) Titolo 5.02 – Riscossioni crediti di breve termini	(-)	0,00
f) Titolo 5.03 – Riscossione crediti di medio lungo termine	(-)	0,00
g) Titolo 5.04 – Altre entrate per riduzioni di attività finanziaria	(-)	0,00
h) Oneri di urbanizzazione per manutenzione ordinaria ed altre spese correnti	(-)	584.597,11
i) Entrate per investimenti che finanziano le spese correnti	(-)	287.254,54
l) Entrate correnti che finanziano gli investimenti	(+)	347.695,27
m) Entrate da accens. di prest. destin. a estinz. Anticip. di prestiti	(-)	0,00

n) Avanzo applicato al Bilancio investimenti	(+)	222.292,98
<i>B - Totale rettifiche Entrate Bilancio investimenti (-e-f-g-h-i+l-m+n)</i>	(=)	-301.863,40
<b>E2) TOTALE ENTRATE PER INVESTIMENTI (A+B)</b>	<b>(=)</b>	<b>5.161.000,33</b>
Titolo II - Spese in conto capitale	(+)	3.282.365,47
FPV – Parte capitale (di spesa)	(-)	2.572.853,25
<i>C) Totale Spese titolo II - FPV</i>	<b>(=)</b>	<b>5.855.218,72</b>
o) Titolo 2.04 – Altri trasferimenti in conto capitale	(-)	0,00
p) Titolo 3.01 – Acquisizioni di attività finanziarie	(+)	2.572.853,25
<i>D) Totale rettifiche spese Bilancio investimenti(-o+p)</i>	<b>(=)</b>	<b>0,00</b>
<b>S2) TOTALE SPESA PER INVESTIMENTI (C-D)</b>	<b>(=)</b>	<b>5.855.218,72</b>
<b>DIFFERENZA DI PARTE INVESTIMENTI</b>		<b>-694.218,39</b>
<b>Risorse accantonate di parte capitale</b>	<b>(-)</b>	<b>0,00</b>
<b>Risorse vincolate di parte capitale</b>	<b>(-)</b>	<b>380.122,17</b>
<b>Variazione Accantonamenti di parte capitale</b>	<b>(-)</b>	<b>-14.603,66</b>
<b>EQUILIBRIO COMPLESSIVO DI PARTE CAPITALE</b>	<b>(=)</b>	<b>-1.059.736,90</b>

Al fine di tenere conto anche degli effetti derivanti dalla destinazione delle risorse acquisite in bilancio alla costituzione degli accantonamenti in c/capitale previsti dalle leggi e dai principi contabili e al rispetto dei vincoli specifici di destinazione in c/capitale il prospetto determina l'equilibrio di bilancio in c/capitale pari al risultato di competenza in c/capitale al netto delle risorse in c/capitale accantonate nel bilancio dell'esercizio cui il rendiconto si riferisce (stanziamenti definitivi) e delle risorse vincolate in c/capitale non ancora impegnate alla data del 31 dicembre dell'esercizio cui il rendiconto si riferisce.

Il prospetto determina anche l'equilibrio complessivo in c/capitale che tiene conto degli effetti derivanti dalle variazioni degli accantonamenti in c/capitale effettuati in sede di rendiconto in attuazione dei principi contabili, nel rispetto del principio della prudenza e a seguito di eventi verificatosi dopo la chiusura dell'esercizio cui il rendiconto si riferisce o successivamente ai termini previsti per le variazioni di bilancio. L'equilibrio complessivo in c/capitale è pari alla somma algebrica tra l'equilibrio di bilancio in c/capitale e la variazione degli accantonamenti in c/capitale effettuata in sede di rendiconto.

### 1.23 L'equilibrio del bilancio movimento fondi

Il bilancio dell'Ente, non è costituito solo da operazioni che incidono in modo concreto nell'acquisizione di beni e servizi di consumo, o nell'acquisto e nella realizzazione di beni ad uso durevole. Durante la gestione si producono abitualmente anche taluni movimenti di pura natura finanziaria che sono denominati con il termine tecnico di Movimento Fondi.

Nel caso in cui queste vedano quale soggetto attivo l'Ente locale si avrà il cosiddetto "Bilancio per movimento di fondi". Dallo stesso termine si comprende che quest'ultimo pone in correlazione tutti quei flussi finanziari di entrata e di uscita diretti ad assicurare un adeguato livello di liquidità all'Ente senza influenzare le due precedenti gestioni.

Ancora più specificatamente sono da considerare appartenenti a detta sezione di bilancio tutte le permutazioni finanziarie previste nell'anno. In particolare, sono da comprendere in esso:

- a) le riduzioni di attività finanziarie ad eccezione della tipologia 100
- b) le anticipazioni di cassa e i relativi rimborsi;
- c) i finanziamenti a breve termine e le uscite per la loro restituzione;
- d) le concessioni e le riscossioni di crediti.

L'equilibrio del Bilancio movimento fondi è rispettato nel caso in cui si verifica la seguente relazione:

$$\text{Entrate} = \text{Spese}$$

Nel nostro Ente, al termine dell'esercizio, è possibile riscontrare una situazione contabile quale quella riportata nella tabella che segue e che ne attesta l'equilibrio:

<b>EQUILIBRIO DEL BILANCIO MOVIMENTO FONDI</b>		<b>PARZIALI</b>	<b>TOTALI</b>
a) Titolo V – Entrate da riduzione di attività finanziarie	(+)	0,00	
b) Titolo VII – Anticipazioni da istituto tesoriere/cassiere	(+)	7.390.610,56	
<b>E3) Totale Entrate per movimento fondi (a+b)</b>	<b>(=)</b>		<b>7.390.610,56</b>
c) Titolo III – Spese per incremento di attività finanziarie	(+)	0,00	
d) Titolo V – Chiusura Anticip. da istituto tesoriere/cassiere	(+)	7.390.610,56	
<b>S3) Totale Spese per movimento fondi (c+d)</b>	<b>(=)</b>		<b>7.390.610,56</b>
<b>DIFFERENZA DEL BILANCIO MOVIMENTO FONDI</b>			<b>0,00</b>

Il Bilancio dei servizi in conto terzi o delle partite di giro, infine, come i movimenti fondi, non incidono in alcun modo nell'attività economica dell'Ente trattandosi generalmente di tutte quelle poste puramente finanziarie movimentate dall'Ente in nome e per conto di altri soggetti.

Le entrate e le spese per servizi per conto di terzi nel bilancio sono collocate rispettivamente al titolo 9 ed al titolo 7 ed hanno un effetto figurativo perché l'Ente è, al tempo stesso, creditore e debitore.

Nelle entrate e nelle spese per i servizi per conto terzi si possono far rientrare i movimenti finanziari relativi alle seguenti fattispecie: le ritenute d'imposta sui redditi, le somme destinate al servizio economato oltre ai depositi contrattuali.

Le correlazioni delle voci di entrata e di spesa (previsioni nel bilancio di previsione, accertamenti ed impegni in sede consuntiva) presuppongono un equilibrio che pertanto risulta rispettato se si verifica la seguente relazione:

$$\text{Titolo IX Entrate} = \text{Titolo VII Spese}$$

In particolare, nella tabella si evidenzia il rispetto dell'uguaglianza imposta dalla legge.

<b>RISULTATO BILANCIO DI TERZI</b>		<b>Importo</b>
<b>E4) Totale Entrate del Bilancio di terzi</b>	(+)	<b>8.194,3</b>
	)	<b>89,13</b>
<b>S4) Totale Spese del Bilancio di terzi</b>	(-)	<b>8.194,3</b>
	)	<b>89,13</b>
<b>R3) Risultato del Bilancio di terzi (E4-S4)</b>	(=)	<b>0,00</b>
	)	

### 1.30 La gestione dei residui

La gestione dei residui misura l'andamento e lo smaltimento dei crediti e dei debiti provenienti da esercizi precedenti.

Il risultato della gestione residui scaturisce dal processo di riaccertamento dei residui attivi e passivi.

In particolare l'art. 3, comma 4 del DLgs. n. 118/2011, "al fine di dare attuazione al principio contabile generale della competenza finanziaria enunciato nell'allegato 1, gli enti di cui al comma 1 provvedono, annualmente, al riaccertamento dei residui attivi e passivi, verificando, ai fini del rendiconto, le ragioni del loro mantenimento. (...)

Possono essere conservati tra i residui attivi le entrate accertate esigibili nell'esercizio di riferimento, ma non incassate. Possono essere conservate tra i residui passivi le spese impegnate, liquidate o liquidabili nel corso dell'esercizio, ma non pagate. Le entrate e le spese accertate e impegnate non esigibili nell'esercizio considerato, sono immediatamente reimputate all'esercizio in cui sono esigibili. La reimputazione degli impegni è effettuata incrementando, di pari importo, il fondo pluriennale di spesa, al fine di consentire, nell'entrata degli esercizi successivi, l'iscrizione del fondo pluriennale vincolato a copertura delle spese reimputate. La costituzione del fondo pluriennale vincolato non è effettuata in caso di reimputazione contestuale di entrate e di spese. Le variazioni agli stanziamenti del fondo pluriennale vincolato e agli stanziamenti correlati, dell'esercizio in corso e dell'esercizio precedente, necessarie alla reimputazione delle entrate e delle spese riaccertate, sono effettuate con provvedimento amministrativo della giunta entro i termini previsti per l'approvazione del rendiconto dell'esercizio precedente. Il riaccertamento ordinario dei residui è effettuato anche nel corso dell'esercizio provvisorio o della gestione provvisoria. Al termine delle procedure di riaccertamento non sono conservati residui".

In aggiunta il punto 9.1 dell'allegato 4/2 al DLgs. n. 118/2011 in tema di gestione dei residui, recita: "In ossequio al principio contabile generale n. 9 della prudenza, tutte le amministrazioni pubbliche effettuano annualmente, e in ogni caso prima della predisposizione del rendiconto con effetti sul medesimo, una ricognizione dei residui attivi e passivi diretta a verificare:

- 1 la fondatezza giuridica dei crediti accertati e dell'esigibilità del credito;
- 2 l'affidabilità della scadenza dell'obbligazione prevista in occasione dell'accertamento o dell'impegno;
- 3 il permanere delle posizioni debitorie effettive degli impegni assunti;
- 4 la corretta classificazione e imputazione dei crediti e dei debiti in bilancio.

La ricognizione annuale dei residui attivi e passivi consente di individuare formalmente:

- 4.1 i crediti di dubbia e difficile esazione;
- 4.2 i crediti riconosciuti assolutamente inesigibili;
- 4.3 i crediti riconosciuti insussistenti, per l'avvenuta legale estinzione o per indebito o erroneo accertamento del credito;
- 4.4 i debiti insussistenti o prescritti;
- 4.5 i crediti e i debiti non imputati correttamente in bilancio a seguito di errori materiali o di revisione della classificazione del bilancio, per i quali è necessario procedere ad una loro riclassificazione;
- 4.6 i crediti ed i debiti imputati all'esercizio di riferimento che non risultano di competenza finanziaria di tale esercizio, per i quali è necessario procedere alla reimputazione contabile all'esercizio in cui il credito o il debito è esigibile.

Il DM 1-09-2021 è intervenuto modificando il principio contabile applicato della contabilità finanziaria (allegato n. 4/2 al DLgs. n. 118/2011), per introdurre, fra le altre, la rateizzazione dei crediti esigibili negli esercizi precedenti. E' stato inserito un apposito chiarimento al par. 3.5 del principio contabile 4/2 per evidenziare gli effetti anche nell'ambito della contabilità finanziaria della registrazione delle operazioni di rateizzazione di crediti esigibili riferiti ad esercizi precedenti e, dunque, contabilizzati tra i residui attivi di un ente.

In applicazione del principio della competenza finanziaria c.d. potenziata, la rateizzazione di crediti risultante da atti formali avente ad oggetto residui attivi determina da un lato la possibilità di cancellazione dei residui attivi dalle scritture della contabilità finanziaria, dall'altro la contestuale registrazione del credito agli esercizi di esigibilità successivi.

*"...La rateizzazione di un'entrata esigibile negli esercizi precedenti determina la cancellazione del residuo attivo dalle scritture della contabilità finanziaria e l'accertamento del medesimo credito nell'esercizio in cui viene concessa la rateizzazione con imputazione agli esercizi previsti dal piano di rateizzazione. Tali registrazioni possono essere effettuate nel corso del riaccertamento ordinario dei residui. La rateizzazione delle entrate, nel rispetto dei limiti previsti dalla legge e dal regolamento dell'ente, deve risultare da atti formali.....".*

Tra gli strumenti deflattivi del contenzioso introdotti dalla legge di stabilità 29 dicembre 2022 n. 197 è previsto anche lo stralcio dei carichi fino a mille euro per i crediti degli enti territoriali affidati all'agente della

riscossione dal 1° gennaio 2000 al 31 dicembre 2015 (commi 227 – 229), nonché la definizione agevolata dei carichi affidati all'agente della riscossione dal 1° gennaio 2000 al 30 giugno 2022 (comma 231).

Il dettato dei commi da 227 a 229 individua il quadro normativo di riferimento. Nello specifico, il comma 227 prevede la possibilità di stralciare automaticamente sanzioni e interessi per le cartelle di importo fino a mille euro, fermo restando il dovuto a titolo di sorte capitale, mentre il comma 228 disciplina le sanzioni amministrative per violazioni al codice della strada.

Il comma 229, invece, attribuisce la facoltà agli enti creditori di non applicare lo stralcio automatico di cui ai commi 227-228, per la sola componente accessoria (sanzioni e interessi), attraverso l'adozione di apposito provvedimento deliberativo nelle forme previste dall'ordinamento vigente.

La manovra ha dato la facoltà agli enti territoriali di disporre la disapplicazione delle norme in esame sui carichi iscritti a ruolo di propria competenza, attraverso l'adozione di un provvedimento da comunicare all'agenzia delle Entrate-Riscossione entro il 31 gennaio 2023.

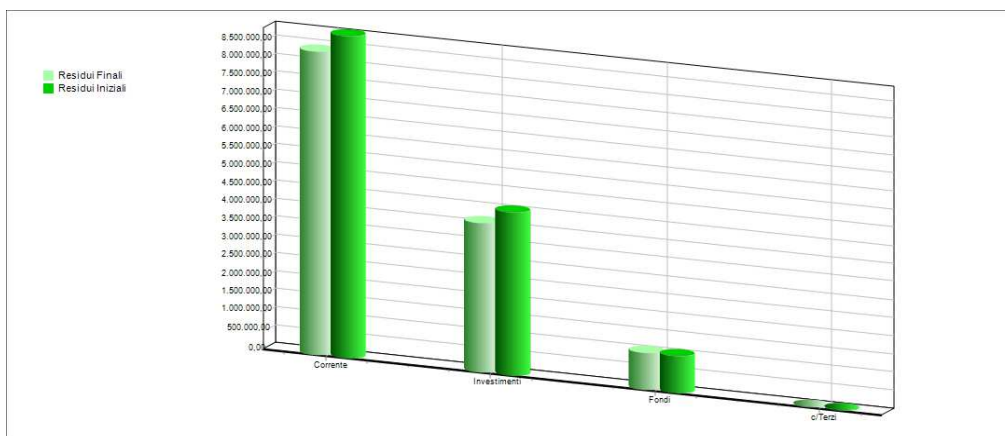
L'eventuale maggior disavanzo determinato per gli enti locali a seguito dell'applicazione delle norme citate, a causa di una riduzione dei residui attivi, è ripianabile in un massimo di 5 annualità, secondo le modalità di cui al Dm Mef 14 luglio 2021.

I responsabili di servizio hanno eseguito un'attenta analisi dei presupposti di legge per la loro sussistenza e corretta imputazione in bilancio, giungendo al termine di detta attività ad evidenziare un ammontare complessivo dei residui attivi e passivi riportati nella tabella seguente:

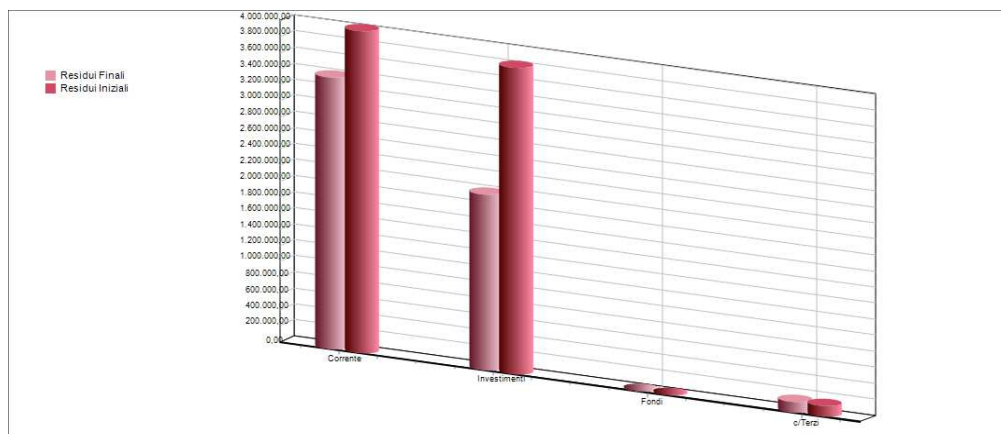
<b>RISULTATO DELLA GESTIONE RESIDUI</b>	<b>IMPORTI</b>
Fondo di cassa al 1° gennaio	1.773.474,51
Riscossioni	5.765.284,76
Pagamenti	4.804.076,07
Fondo di cassa al 31 dicembre	2.734.683,20
Pagamenti per azioni esecutive non regolarizzate al 31 dicembre	0,00
<b>DIFFERENZA</b>	<b>2.734.683,20</b>
Residui attivi	7.724.375,12
Residui passivi	876.663,46
<b>TOTALE</b>	<b>9.582.394,86</b>

Volendo approfondire ulteriormente l'analisi di questa gestione, possiamo distinguere i residui dividendoli secondo l'appartenenza alle varie componenti di bilancio e confrontando i valori riportati dagli anni precedenti (residui iniziali) con quelli impegnati/accertati.

<b>Scomposizione ed analisi della gestione dei residui attivi</b>	<b>Residui Iniziali</b>	<b>Residui Riaccertati</b>	<b>% di Scostamento</b>
Risultato del Bilancio corrente	8.879.295,86	8.373.713,99	-5,69 %
Risultato del Bilancio investimenti	4.488.593,64	4.103.731,01	-8,57 %
Risultato del Bilancio movimento di fondi	1.011.312,66	1.011.312,66	0,00 %
Risultato del Bilancio di terzi	902,22	902,22	0,00 %
<b>TOTALE</b>	<b>14.380.104,38</b>	<b>13.489.659,88</b>	<b>-6,19 %</b>



Scomposizione ed analisi della gestione dei residui passivi	Residui Iniziali	Residui Riaccertati	% di Scostamento
<b>Risultato del Bilancio corrente</b>	4.005.620,71	3.380.283,32	-15,61 %
<b>Risultato del Bilancio investimenti</b>	3.812.736,85	2.177.960,15	-42,88 %
<b>Risultato del Bilancio movimento di fondi</b>	0,00	0,00	0,00 %
<b>Risultato del Bilancio di terzi</b>	122.496,06	122.496,06	0,00 %
<b>TOTALE</b>	<b>7.940.853,62</b>	<b>5.680.739,53</b>	<b>-28,46 %</b>



La tabella che segue evidenzia i residui conservati in bilancio dopo l'attività di riaccertamento ordinario con la classificazione e l'anno di provenienza

Residui	Esercizi Preced.	2020	2021	2022	Totale
Attivi Titolo 1	1.280.288,11	316.166,46	827.726,25	1.905.793,53	4.329.974,35
Attivi Titolo 2	35.252,23	10.000,00	6.163,67	98.846,42	150.262,32
Attivi Titolo 3	1.299.191,75	630.281,60	374.851,77	987.434,34	3.291.759,46
Attivi Titolo 4	1.829.941,64	304.974,80	83.671,73	673.106,37	2.891.694,54
Attivi Titolo 5	647.488,67	0,00	78.376,44	0,00	725.865,11
Attivi Titolo 6	0,00	0,00	0,00	0,00	0,00
Attivi Titolo 7	0,00	0,00	0,00	0,00	0,00
Attivi Titolo 9	0,00	0,00	0,00	184,69	184,69
<b>Totale Attivi</b>	<b>5.092.162,40</b>	<b>1.261.422,86</b>	<b>1.370.789,86</b>	<b>3.665.365,35</b>	<b>11.389.740,47</b>
Passivi Titolo 1	258,00	8.267,19	194.219,41	3.547.663,99	3.750.408,59
Passivi Titolo 2	38.731,95	60.900,36	538.623,27	979.578,72	1.617.834,30
Passivi Titolo 3	0,00	0,00	0,00	0,00	0,00
Passivi Titolo 4	0,00	0,00	0,00	0,00	0,00
Passivi Titolo 5	0,00	0,00	0,00	0,00	0,00
Passivi Titolo 7	13.757,50	7.343,50	14.562,28	25.830,30	61.493,58
<b>Totale Passivi</b>	<b>52.747,45</b>	<b>76.511,05</b>	<b>747.404,96</b>	<b>4.553.073,01</b>	<b>5.429.736,47</b>



## 1.40 La gestione di cassa

La gestione delle disponibilità liquide rimane una delle attività fondamentali dell'amministrazione dell'ente.

A livello consuntivo, l'analisi di cassa ha invece il principale obiettivo di verificare l'andamento della gestione passata in riferimento ai vincoli di equilibrio tra incassi e pagamenti, ponendo altresì le basi per una valutazione sul mantenimento degli equilibri nel tempo, in una tipica ottica prospettica. L'analisi di cassa si attua attraverso lo studio dei risultati di cassa e della "velocità" dei processi che comportano riscossioni e pagamenti.

Il risultato di cassa corrisponde al fondo di cassa esistente alla fine dell'esercizio ed è calcolato come riportato nella tabella successiva. Un discorso ulteriore deve essere effettuato analizzando la gestione di cassa, il cui monitoraggio sta assumendo sempre più un'importanza strategica nel panorama dei controlli degli enti locali.

La verifica dell'entità degli incassi e dei pagamenti e l'analisi sulla capacità di smaltimento dei residui forniscono interessanti valutazioni sull'andamento complessivo dei flussi assicurando anche il rispetto degli equilibri prospettici.

Il risultato di questa gestione coincide con il fondo di cassa di fine esercizio o con l'anticipazione di tesoreria nel caso in cui il risultato fosse negativo.

I valori risultanti dal Conto del bilancio sono allineati con il Conto del tesoriere rimesso nei termini di legge e parificato dal responsabile finanziario.

RISULTATO COMPLESSIVO DELLA GESTIONE DI CASSA	GESTIONE		
	RESIDUI	COMPETENZA	TOTALE
Fondo di cassa al 1° gennaio	1.773.474,51		1.773.474,51
Riscossioni	5.765.284,76	25.719.113,08	31.484.397,84
Pagamenti	4.804.076,07	26.752.235,65	31.556.311,72
Fondo di cassa al 31 dicembre	2.734.683,20	-1.033.122,57	1.701.560,63
Pagamenti per azioni esecutive non regolarizzate al 31 dicembre			0,00
<b>DIFFERENZA</b>			<b>1.701.560,63</b>

Dalla tabella si evince che il risultato complessivo, al pari di quanto visto per la gestione complessiva, può essere scomposto in due parti: una prima riferita alla gestione di competenza ed una seconda a quella dei residui.

L'analisi dei risultati di competenza dimostra la capacità dell'Ente di trasformare, in tempi brevi, accertamenti ed impegni in flussi finanziari di entrata e di uscita e, nello stesso tempo, di verificare se l'Ente è in grado di produrre un flusso continuo di risorse monetarie tale da soddisfare le esigenze di pagamento riducendo il ricorso ad anticipazioni di tesoreria o a dilazioni di pagamento con addebito degli interessi passivi.

In un'analisi disaggregata, inoltre, il risultato complessivo può essere analizzato attraverso le componenti fondamentali del bilancio cercando di evidenziare quale di esse partecipa più attivamente al conseguimento del risultato.

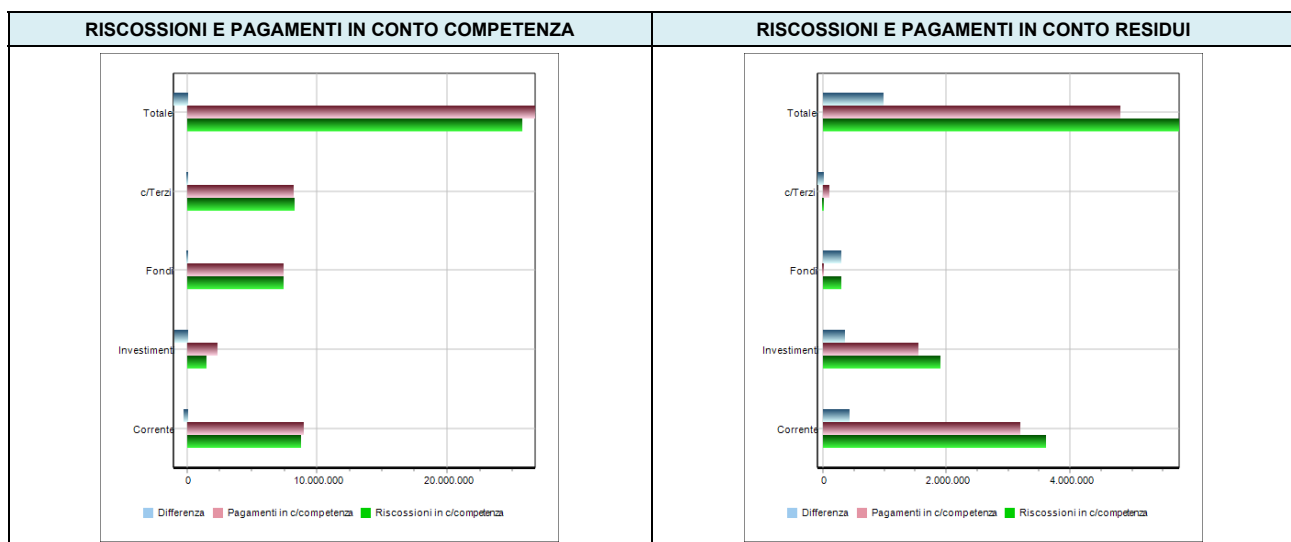
I dati riferibili alla gestione di competenza del 2022 sono sintetizzati nella seguente tabella:

RISCOSSIONI E PAGAMENTI IN C/COMPETENZA	RISCOSSIONI IN C/COMPETENZA	PAGAMENTI IN C/COMPETENZA	DIFFERENZA
Risultato del Bilancio corrente	8.723.208,63	8.890.279,51	-167.070,88
Risultato del Bilancio investimenti	1.411.089,45	2.302.786,75	-891.697,30

Risultato del Bilancio movimento di fondi	7.390.610,56	7.390.610,56	0,00
Risultato del Bilancio di terzi	8.194.204,44	8.168.558,83	25.645,61
<b>TOTALE</b>	<b>25.719.113,08</b>	<b>26.752.235,65</b>	<b>-1.033.122,57</b>

Un discorso del tutto analogo può essere effettuato per la gestione residui, dove occorre rilevare che il risultato negativo del flusso di cassa è compensato da quello di competenza che, sommato al fondo di cassa iniziale, ha generato effetti positivi sulla gestione monetaria complessiva.

RISCOSSIONI E PAGAMENTI IN C/RESIDUI	RISCOSSIONI IN C/RESIDUI	PAGAMENTI IN C/RESIDUI	DIFFERENZA
Risultato del Bilancio corrente	3.593.792,15	3.177.538,72	416.253,43
Risultato del Bilancio investimenti	1.885.142,84	1.539.704,57	345.438,27
Risultato del Bilancio movimento di fondi	285.447,55	0,00	285.447,55
Risultato del Bilancio di terzi	902,22	86.832,78	-85.930,56
<b>TOTALE</b>	<b>5.765.284,76</b>	<b>4.804.076,07</b>	<b>961.208,69</b>



## 1.50 Analisi dell'avanzo applicato nell'esercizio

Analizziamo ora l'utilizzo effettuato nel corso dell'esercizio dell'avanzo di amministrazione. Nelle tabelle seguenti è presentato l'utilizzo effettuato nel corso dell'anno delle somme relative agli anni precedenti. A tal proposito, si ricorda che l'avanzo determinato con il rendiconto dell'anno precedente può essere finalizzato alla copertura di spese correnti (in sede di assestamento) e d'investimento.

Ai sensi della nuova formulazione dell'art. 188 del TUEL " *l'eventuale disavanzo di amministrazione, accertato ai sensi dell'articolo 186, è immediatamente applicato all'esercizio in corso di gestione contestualmente alla delibera di approvazione del rendiconto. La mancata adozione della delibera che applica il disavanzo al bilancio in corso di gestione è equiparata a tutti gli effetti alla mancata approvazione del rendiconto di gestione. Il disavanzo di amministrazione può anche essere ripianato negli esercizi successivi considerati nel bilancio di previsione, in Allo stesso modo, nel caso di risultato negativo, l'Ente deve provvedere al suo recupero attraverso l'applicazione al bilancio corrente*"

<b>AVANZO 2021 APPLICATO NELL'ESERCIZIO</b>	
Avanzo applicato a Spese correnti	842.452,22
Avanzo applicato per Investimenti	222.292,98
<b>TOTALE AVANZO APPLICATO</b>	<b>1.064.745,20</b>

L'utilizzo dell'avanzo nel triennio 2020/2022 è riassunto nella seguente tabella:

<b>AVANZO 2019 APPLICATO NEL 2020</b>	<b>AVANZO 2020 APPLICATO NEL 2021</b>	<b>AVANZO 2021 APPLICATO NEL 2022</b>
<b>574.175,34</b>	<b>1.641.061,16</b>	<b>1.064.745,20</b>

La legge di Stabilità per il 2023 ha introdotto una novità di interesse per il rendiconto 2022 riguardo lo svincolo dell'Avanzo. In sede di approvazione del rendiconto 2022, gli enti territoriali sono autorizzati, con atto di giunta, previa comunicazione all'amministrazione statale o regionale che ha erogato le somme, allo svincolo delle quote di avanzo vincolato riferite a interventi conclusi o già finanziati negli anni precedenti con risorse proprie, non gravate da obbligazioni sottostanti e con esclusione delle somme relative alle funzioni fondamentali e ai livelli essenziali delle prestazioni. Le risorse svincolate sono destinate: alla copertura dei maggiori costi energetici sostenuti dagli enti territoriali (comprese le aziende del servizio sanitario regionale); alla copertura del disavanzo della gestione 2022 delle aziende del servizio sanitario regionale derivante dai maggiori costi diretti e indiretti conseguenti alla pandemia di Covid-19 e alla crescita dei costi energetici; a concedere contributi per attenuare la crisi delle imprese per i rincari delle fonti energetiche. Le somme utilizzate dovranno essere comunicate anche alla Ragioneria generale dello Stato.

### Fondo crediti di dubbia esigibilità

In occasione dell'approvazione del rendiconto si effettua un'ulteriore verifica della congruità dell'accantonamento e della consistenza del FCDE, facendo riferimento all'importo complessivo dei residui attivi sia di competenza dell'esercizio cui si riferisce il rendiconto sia degli esercizi precedenti.

In tale occasione, dopo che si sono individuate le categorie di entrate che possono dare luogo a crediti di dubbia e difficile esazione, la cui scelta del livello di analisi, è lasciata al singolo ente, il quale può decidere di fare riferimento alle tipologie o di scendere ad un maggior livello di analisi, costituito dalle categorie o dai capitoli, l'ente procede :

a determinare, per ciascuna delle categorie di entrate, l'eventuale nuovo importo complessivo dei residui a seguito dell'operazione di riaccertamento ordinario;

a calcolare, in corrispondenza di ciascun entrata di cui al punto a) che precede, la media del rapporto tra gli incassi (in c/residui) e l'importo dei residui attivi all'inizio di ogni anno degli ultimi 5 esercizi; ad applicare all'importo complessivo dei residui classificati secondo le modalità di cui al punto a) una percentuale pari al complemento a 100 delle medie di cui al punto b). Con riferimento alla lettera b), la media viene calcolata come media semplice (sia la media fra totale incassato e totale accertato, sia la media dei rapporti annui); ad ogni modo le modalità di calcolo sono indicate nel principio applicato della contabilità finanziaria di cui all'allegato n. 4/2 al decreto legislativo 23 giugno 2011, n. 118, e successive modificazioni".

L'accantonamento al FCDE non è oggetto di impegno e alla chiusura dell'esercizio genera un'economia di bilancio che confluisce nel risultato di amministrazione come quota accantonata.

Se il fondo crediti di dubbia esigibilità complessivamente accantonato nel risultato di amministrazione (costituito dalle quote del risultato di amministrazioni vincolato nei precedenti esercizi e dall'accantonamento effettuato nell'esercizio cui si riferisce il rendiconto) risulta inferiore all'importo considerato congruo, è necessario incrementare conseguentemente la quota del risultato di amministrazione dedicata al fondo stesso; qualora risulta superiore è possibile svincolare conseguentemente la quota del risultato di amministrazione dedicata al fondo.

	Residui Attivi	Residui Attivi Eser. Prec.	Totale Attivi	Importo Minimo Fondo	FCDE	% FCD E
<b>FCDE PARTE CORRENTE</b>	2.295.170,70	3.461.769,71	5.756.940,4 1	3.167.939,69	3.167.939,69	55,03
<b>FCDE C/CAPITALE</b>	0,00	0,00	0,00	0,00	0,00	0,00
<b>TOTALE GENERALE</b>	2.295.170,70	3.461.769,71	5.756.940,4 1	3.167.939,69	3.167.939,69	55,03

<b>Fondo crediti di dubbia esigibilità a rendiconto</b>	3.167.939,69
<b>Avanzo di amministrazione</b>	4.659.939,84
<b>Avanzo di amministrazione vincolato</b>	862.259,93

### Fondo Garanzia Debiti Commerciali

Rappresenta un accantonamento che, in presenza delle condizioni previste dalla legge, è obbligatorio, e va iscritto nella Missione 20 (Fondi e accantonamenti) al Programma 3 (Altri accantonamenti) prevedendo il solo stanziamento di competenza, stante la precisa statuizione del comma 862 (L. 30 dicembre 2018, n. 145) in forza del quale su tale fondo non è possibile disporre impegni e pagamenti.

L'applicazione della misura di garanzia "Fondo garanzia debiti commerciali" è basata sulla verifica di due indicatori previsti dall'art. 1, comma 859, lett. a) e b), della citata Legge n. 145/2018:

- 1) Indicatore di riduzione del debito pregresso: il debito commerciale residuo scaduto alla fine dell'esercizio precedente deve essersi ridotto almeno del 10% rispetto a quello del secondo esercizio precedente. Alternativamente il debito commerciale residuo scaduto, rilevato alla fine dell'esercizio precedente, non deve essere superiore al 5% del totale delle fatture ricevute nel medesimo esercizio;
- 2) Indicatore di ritardo annuale dei pagamenti: è calcolato come media dei ritardi di pagamento ponderata in base all'importo delle fatture e considera le fatture scadute nell'anno e le fatture non scadute e pagate nell'anno. L'indicatore di ritardo annuale dei pagamenti deve essere pari o minore di zero.

Al termine dell'esercizio, lo stanziamento definitivo relativo al FGDC confluisce nella quota accantonata del risultato di amministrazione. Il FGDC accantonato nel risultato di amministrazione in sede di rendiconto è

costituito dalla sommatoria dell'ammontare definitivo degli accantonamenti al FGDC stanziati nel bilancio di previsione degli esercizi precedenti e nel bilancio di previsione dell'esercizio cui il rendiconto si riferisce.

A seguito del controllo effettuato sulla Piattaforma dei Crediti Commerciali, il tempo medio ponderato di ritardo di pagamento è pari a giorni e di conseguenza è stato previsto un accantonamento pari all' 0,00% dello stock di debito commerciale scaduto.

### 3.00 ANALISI DELL'ENTRATA

Ultimata l'analisi del risultato finanziario complessivo e di quelli parziali, si passa ad un approfondimento dei contenuti delle singole parti del Conto del bilancio analizzando separatamente l'Entrata e la Spesa.

L'Ente locale, per sua natura, è caratterizzato dall'esigenza di massimizzare la soddisfazione degli utenti-cittadini attraverso l'erogazione di servizi che trovano la copertura finanziaria in una precedente attività di acquisizione delle risorse.

Il reperimento delle fonti di finanziamento, sia per la copertura della spesa corrente che di quella d'investimento, costituisce il primo momento dell'attività di programmazione.

Da questa attività da cui discende l'ammontare delle risorse preventivate, distinte a loro volta per natura e caratteristiche, conseguono le successive previsioni di spesa.

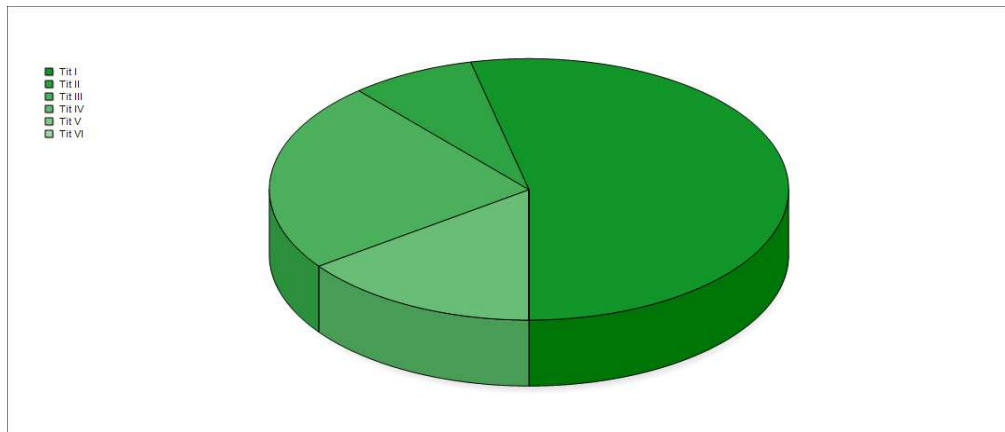
In particolare, l'analisi dell'Entrata, alla luce delle modifiche introdotte dal D.Lgs. 118/2011 e s.m.i., parte da una ricognizione sui titoli per poi passare ad approfondire i contenuti di ciascuno di essi, attraverso una disarticolazione degli importi complessivi nelle varie "tipologie" individuate dalla rinnovata tassonomia.

### 3.10 Analisi delle entrate per titoli

L'ammontare delle Entrate nel corso dell'anno 2022, è sintetizzata nell'analisi per titoli riportata nella tabella sottostante. Dalla sua lettura si comprende come i valori complessivi siano stati determinati e, di conseguenza, quali scelte l'amministrazione abbia posto in essere nell'anno.

Nella tabella, oltre agli importi, è riportato il valore in percentuale che indica la quota di partecipazione di ciascun titolo alla determinazione del volume complessivo delle entrate.

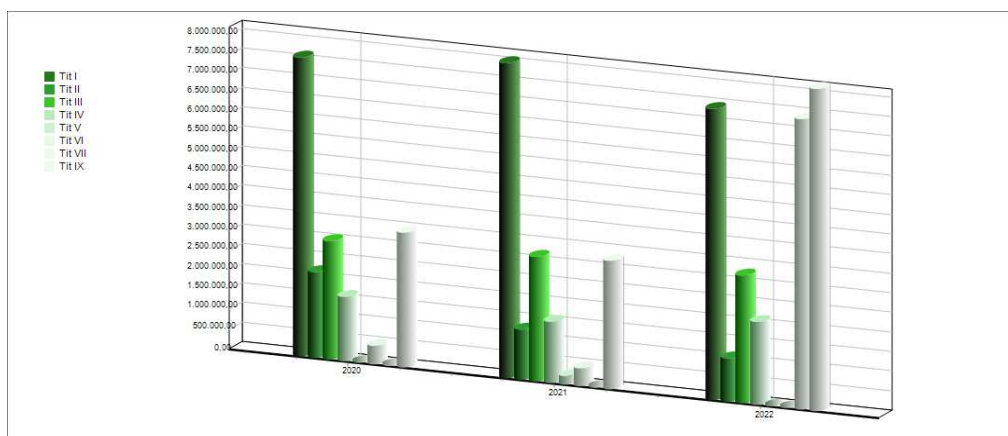
<b>ENTRATE ACCERTATE</b>	<b>2022</b>	<b>%</b>
<b>TITOLO I - Entrate di natura tributaria</b>	7.402.996,59	25,19 %
<b>TITOLO II - Trasferimenti correnti</b>	1.077.837,22	3,67 %
<b>TITOLO III - Entrate Extratributarie</b>	3.234.449,11	11,01 %
<b>TITOLO IV - Entrate in conto capitale</b>	2.084.195,82	7,09 %
<b>TITOLO V - Entrate da riduzione di attività finanziarie</b>	0,00	0,00 %
<b>TITOLO VI - Accensione di prestiti</b>	0,00	0,00 %
<b>TITOLO VII - Anticipazioni da istituto tesoriere/cassiere</b>	7.390.610,56	25,15 %
<b>TITOLO IX - Entrate per conto di terzi e partite di giro</b>	8.194.389,13	27,89 %
<b>TOTALE</b>	<b>29.384.478,43</b>	<b>100,00 %</b>



Ulteriori spunti di riflessione, in particolare per comprendere se alcuni scostamenti rispetto al trend medio siano connessi con accadimenti di natura straordinaria, possono poi essere ottenuti confrontando le risultanze dell'anno 2022 con quelle del biennio precedente.

Nel nostro Ente detto confronto evidenza:

<b>ACCERTAMENTI</b>	<b>2020</b>	<b>2021</b>	<b>2022</b>
<b>TITOLO I</b>	7.597.042,52	8.010.956,01	7.402.996,59
<b>TITOLO II</b>	2.168.865,62	1.260.755,32	1.077.837,22
<b>TITOLO III</b>	3.010.584,51	3.154.562,68	3.234.449,11
<b>TITOLO IV</b>	1.615.734,73	1.540.220,41	2.084.195,82
<b>TITOLO V</b>	0,00	200.000,00	0,00
<b>TITOLO VI</b>	450.000,00	440.246,58	0,00
<b>TITOLO VII</b>	0,00	0,00	7.390.610,56
<b>TITOLO IX</b>	3.415.233,34	3.258.936,16	8.194.389,13
<b>TOTALE</b>	<b>18.257.460,72</b>	<b>17.865.677,16</b>	<b>29.384.478,43</b>





### **3.20 Analisi dei titoli d'entrata**

L'analisi condotta sui "titoli" non è sufficiente per una valutazione complessiva della politica di raccolta delle fonti di finanziamento. Bisogna arricchire il livello di dettaglio verificando la composizione di ciascun titolo.

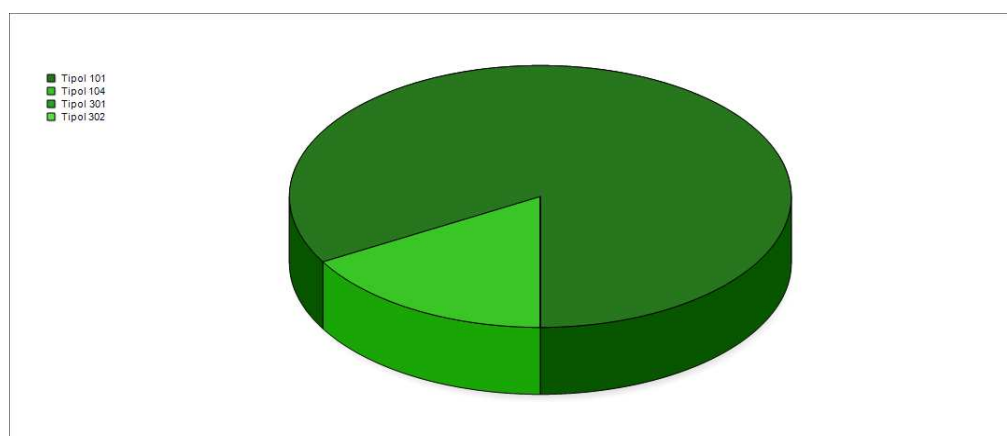
A tal fine si propone una lettura di ciascuno di essi per "tipologie", secondo l'articolazione prevista dallo stesso legislatore.

### 3.21 Le entrate tributarie

Le entrate tributarie rappresentano la parte del bilancio nella quale l'Ente esprime la potestà impositiva autonoma nel campo delle imposte e delle tasse, quale aspetto della propria autonomia. Sono quindi entrate che dipendono dalle volontà e dall'attività dell'ente che richiedono l'attivazione di responsabilità politiche e direzionali di particolare efficacia.

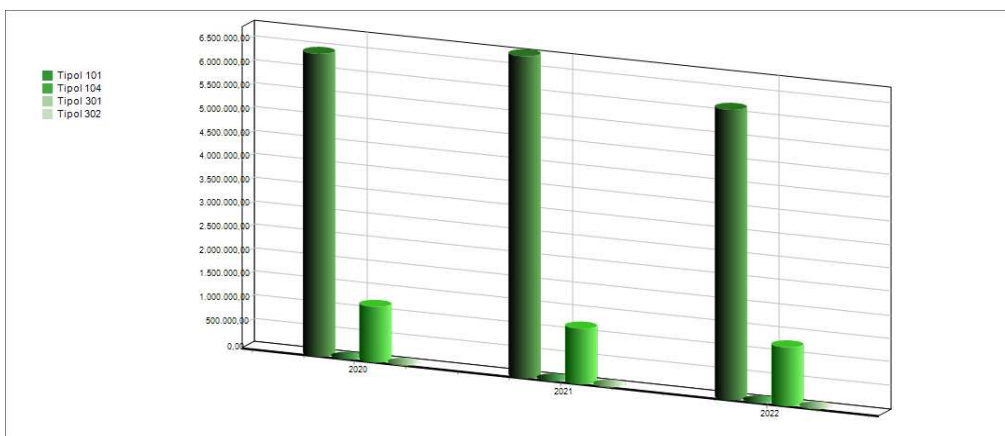
Nelle tabella sottostante viene presentata la composizione del titolo I dell'entrata con riferimento agli accertamenti risultanti dal rendiconto 2022 :

<b>Entrate correnti di natura tributaria, contributiva e perequativa</b>	<b>2022</b>	<b>%</b>
<b>TIPOLOGIA 101 - Imposte, tasse e proventi assimilati</b>	6.161.920,06	83,24 %
<b>TIPOLOGIA 104 - Compartecipazioni di tributi</b>	0,00	0,00 %
<b>TIPOLOGIA 301 - Fondi perequativi da Amministrazioni Centrali tributarie proprie</b>	1.241.076,53	16,76 %
<b>TIPOLOGIA 302 - Fondi perequativi dalla Regione o Provincia autonoma (solo per Enti locali)</b>	0,00	0,00 %
<b>TOTALE</b>	<b>7.402.996,59</b>	<b>100,00 %</b>



Nella tabella che segue si propone il confronto di ciascuna tipologia con gli accertamenti del biennio precedente.

<b>ACCERTAMENTI</b>	<b>2020</b>	<b>2021</b>	<b>2022</b>
<b>TIPOLOGIA 101 - Imposte, tasse e proventi assimilati</b>	6.427.152,17	6.837.667,17	6.161.920,06
<b>TIPOLOGIA 104 - Compartecipazioni di tributi</b>	0,00	0,00	0,00
<b>TIPOLOGIA 301 - Fondi perequativi da Amministrazioni Centrali tributarie proprie proprie</b>	1.169.890,35	1.173.288,84	1.241.076,53
<b>TIPOLOGIA 302 - Fondi perequativi dalla Regione o Provincia autonoma (solo per Enti locali)</b>	0,00	0,00	0,00
<b>TOTALE</b>	<b>7.597.042,52</b>	<b>8.010.956,01</b>	<b>7.402.996,59</b>



### Entrate per recupero evasione tributaria

	Accertamenti di competenza	Riscossioni di competenza	% riscossi on su accertamenti	Somma a residuo	FCDE accantonato a competenza
Recupero evasione ICI/IMU	350.000,00	31.851,04	9,11	318.148,96	220.120,80
Recupero evasione TARSU/TARES/TASI	92.200,00	30.348,04	33,00	61.851,96	48.124,94
<b>TOTALE</b>	<b>442.200,00</b>	<b>62.199,08</b>	<b>42,11</b>	<b>380.000,92</b>	<b>268.245,74</b>

La movimentazione delle somme rimaste a residuo per recupero evasione è stata la seguente:

<b>Movimentazione delle somme rimaste a residuo per recupero evasione</b>	
Residui attivi al 01/01/2022	1.576.350,39
Residui riscossi nel 2022	804.787,51
Residui eliminati (+) o riaccertati (-)	27.809,14
<b>Residui al 31/12/2022</b>	<b>743.753,74</b>
Residui della competenza	380,00,92
FCDE al 31.12.2022	684.628,51
<b>Residui totali</b>	<b>1.123.754,66</b>

## **Imposta Municipale Propria**

Presupposto del prelievo fiscale IMU è il possesso di fabbricati, terreni e aree edificabili. Il possesso dell'abitazione principale o assimilata non costituisce presupposto dell'imposta salvo che si tratti di un'unità abitativa classificata nelle categorie catastali A/1, A/8 o A/9. La base imponibile dell'IMU è stata puntualmente stabilita dalle norme di legge in materia, alle quali pertanto si rimanda (comma 745 della Legge del 27/12/2019, n.160).

Nello specifico, per l'anno 2022 sono state confermate le aliquote come determinate dalla delibera del Consiglio Comunale n. 68 del 29.12.2021

## **Tassa sui rifiuti (TARI)**

La TARI ha di fatto sostituito il tributo sui rifiuti e sui servizi (TARES), ora abrogato. Presupposto della TARI è il possesso o la detenzione a qualsiasi titolo di locali o di aree scoperte, a qualsiasi uso adibiti, suscettibili di produrre rifiuti urbani, con esclusione delle aree scoperte pertinenti o accessorie a locali tassabili, non operative, e delle aree comuni condominiali di cui all'articolo 1117 del codice civile non detenute o occupate in via esclusiva. Come già per la TARES le singole misure tariffarie sono state determinate commisurandole alla quantità e qualità medie ordinarie di rifiuti prodotti per unità di superficie, in relazione agli usi e alla tipologia di attività svolte, sulla base dei criteri determinati con il regolamento di cui al decreto del Presidente della Repubblica 27 aprile 1999, n. 158, che contiene le norme per la elaborazione del cosiddetto metodo normalizzato per definire la tariffa del servizio di gestione del ciclo dei rifiuti urbani.

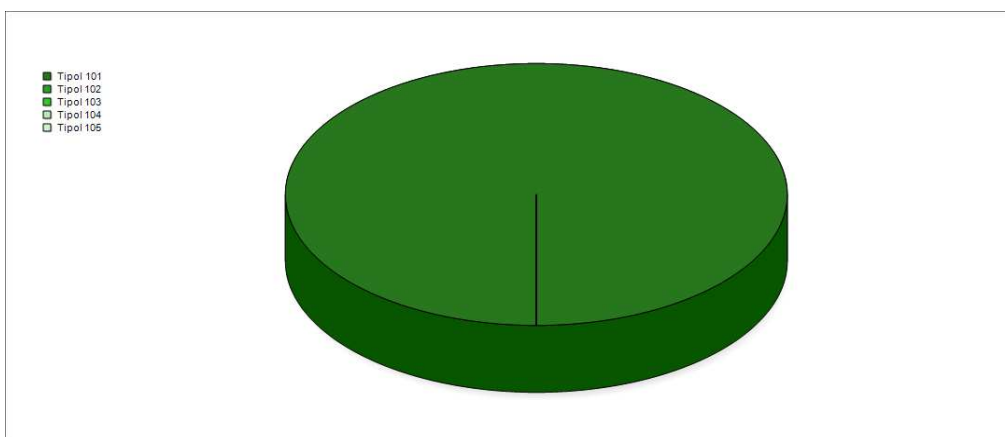
Tali tariffe sono singolarmente state determinate con la deliberazione del Consiglio Comunale n. 25 del 30.05.2022, sulla base di quanto indicato nell'apposito piano finanziario, nel regolamento comunale di disciplina e nello stesso provvedimento deliberativo, in relazione alle previste categorie di utenze domestiche e di utenze non domestiche.

### 3.22 Le Entrate da contributi e trasferimenti dello Stato, della Regione e di altri enti pubblici

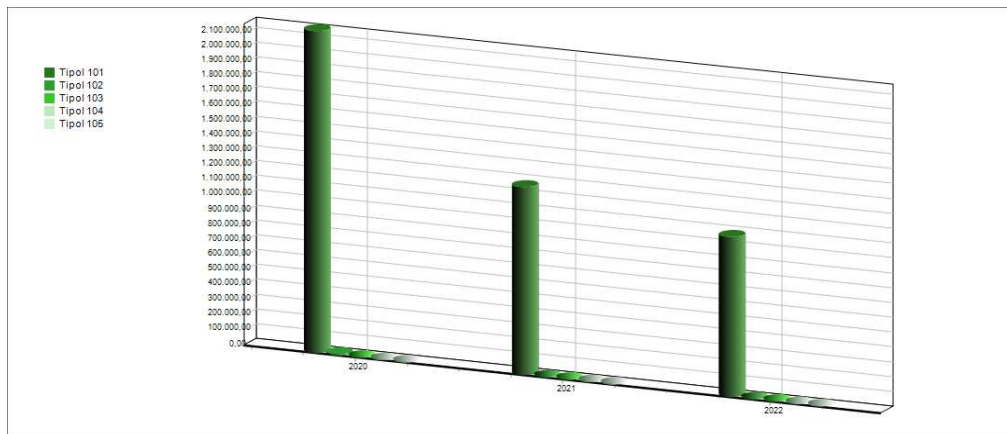
Queste entrate rappresentano trasferimenti e contributi effettuati nell'ambito del settore pubblico (Stato, Regione, Province, Comuni, Altri) destinati a concorrere al finanziamento dell'attività ordinaria dell'Ente rivolta all'erogazione di servizi. E' quindi una classica entrata di natura derivata, sulla quale l'ente ha poco potere di attivazione e che sta assumendo decisamente un peso sempre meno incisivo.

Il titolo 2 delle entrate è classificato secondo tipologie che misurano la contribuzione da parte di Amministrazioni dello Stato, da Privati, Imprese ed altri soggetti all'ordinaria gestione dell'Ente.

<b>ENTRATE ACCERTATE PER TRASFERIMENTI CORRENTI</b>	<b>2022</b>	<b>%</b>
<b>TIPOLOGIA 101 - Trasferimenti correnti da Amministrazioni pubbliche</b>	1.077.837,22	100,00 %
<b>TIPOLOGIA 102 - Trasferimenti correnti da Famiglie</b>	0,00	0,00 %
<b>TIPOLOGIA 103 - Trasferimenti correnti da Imprese</b>	0,00	0,00 %
<b>TIPOLOGIA 104 - Trasferimenti correnti da Istituzioni Sociali Private</b>	0,00	0,00 %
<b>TIPOLOGIA 105 - Trasferimenti correnti dalla UE e dal Resto del Mondo</b>	0,00	0,00 %
<b>TOTALE</b>	<b>1.077.837,22</b>	<b>100,00 %</b>



<b>ACCERTAMENTI</b>	<b>2020</b>	<b>2021</b>	<b>2022</b>
<b>TIPOLOGIA 101 - Trasferimenti correnti da Amministrazioni pubbliche</b>	2.166.240,62	1.260.755,32	1.077.837,22
<b>TIPOLOGIA 102 - Trasferimenti correnti da Famiglie</b>	2.625,00	0,00	0,00
<b>TIPOLOGIA 103 - Trasferimenti correnti da Imprese</b>	0,00	0,00	0,00
<b>TIPOLOGIA 104 - Trasferimenti correnti da Istituzioni Sociali Private</b>	0,00	0,00	0,00
<b>TIPOLOGIA 105 - Trasferimenti correnti dalla UE e dal Resto del Mondo</b>	0,00	0,00	0,00
<b>TOTALE</b>	<b>2.168.865,62</b>	<b>1.260.755,32</b>	<b>1.077.837,22</b>

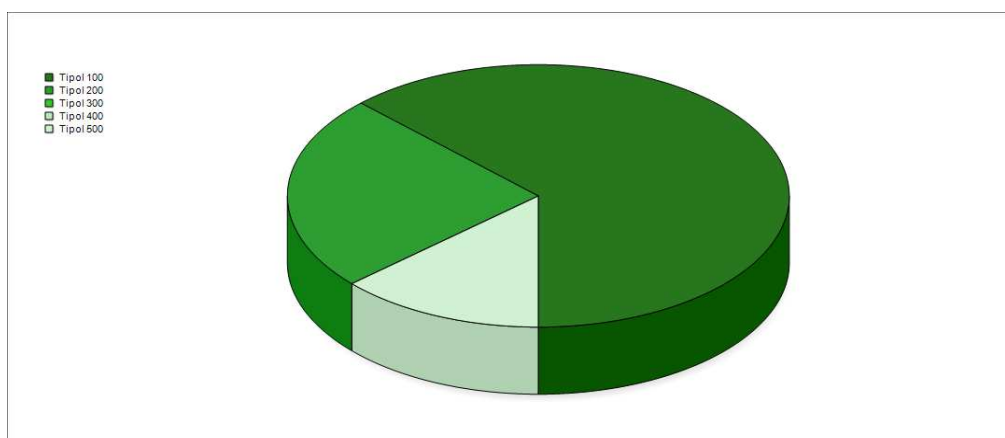


### 3.23 Le Entrate extratributarie

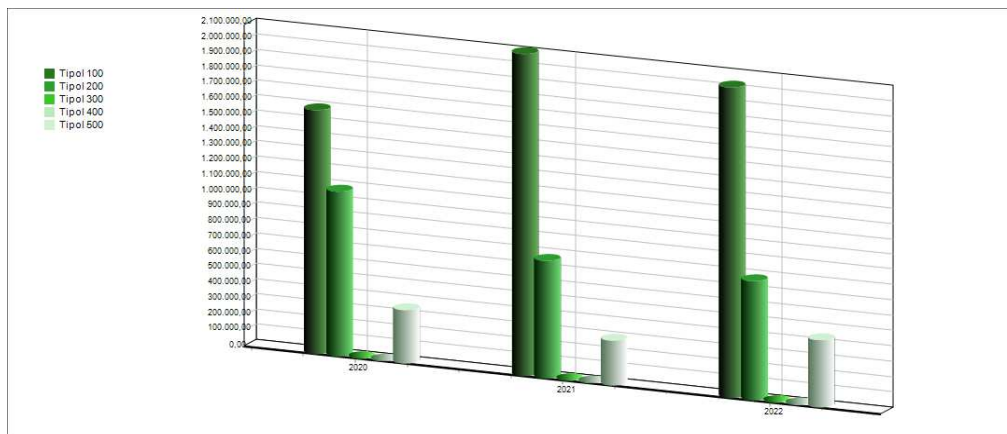
In questo titolo sono raggruppate le entrate proprie non aventi natura tributaria destinate al finanziamento della spesa corrente. Sono compresi in questo titolo i proventi dei servizi pubblici, i proventi dei beni dell'Ente, gli interessi sulle anticipazioni e crediti, altre entrate da redditi da capitale e altre poste residuali come i Rimborsi diversi.

Il valore complessivo del titolo 3 è stato già analizzato. In questo paragrafo si vuole approfondire il contenuto delle varie tipologie riportate nella tabella seguente, dove viene proposto l'importo accertato nell'anno 2022 e la percentuale rispetto al totale del titolo.

<b>ENTRATE EXTRATRIBUTARIE ACCERTATE</b>	<b>2022</b>	<b>%</b>
<b>TIPOLOGIA 100 - Vendita di beni e servizi e proventi derivanti dalla gestione dei beni</b>	2.024.212,53	62,58 %
<b>TIPOLOGIA 200 - Proventi derivanti dall'attività di controllo e repressione delle irregolarità e degli illeciti</b>	776.685,67	24,01 %
<b>TIPOLOGIA 300 - Interessi attivi</b>	7,81	0,00 %
<b>TIPOLOGIA 400 - Altre entrate da redditi da capitale</b>	0,00	0,00 %
<b>TIPOLOGIA 500 - Rimborsi e altre entrate correnti</b>	433.543,10	13,41 %
<b>TOTALE</b>	<b>3.234.449,11</b>	<b>100,00 %</b>



<b>ACCERTAMENTI</b>	<b>2020</b>	<b>2021</b>	<b>2022</b>
<b>TIPOLOGIA 100 - Vendita di beni e servizi e proventi derivanti dalla gestione dei beni</b>	1.592.415,65	2.102.502,55	2.024.212,53
<b>TIPOLOGIA 200 - Proventi derivanti dall'attività di controllo e repressione delle irregolarità e degli illeciti</b>	1.075.353,96	764.273,60	776.685,67
<b>TIPOLOGIA 300 - Interessi attivi</b>	0,00	1,43	7,81
<b>TIPOLOGIA 400 - Altre entrate da redditi da capitale</b>	0,00	0,00	0,00
<b>TIPOLOGIA 500 - Rimborsi e altre entrate correnti</b>	342.814,90	287.785,10	433.543,10
<b>TOTALE</b>	<b>3.010.584,51</b>	<b>3.154.562,68</b>	<b>3.234.449,11</b>



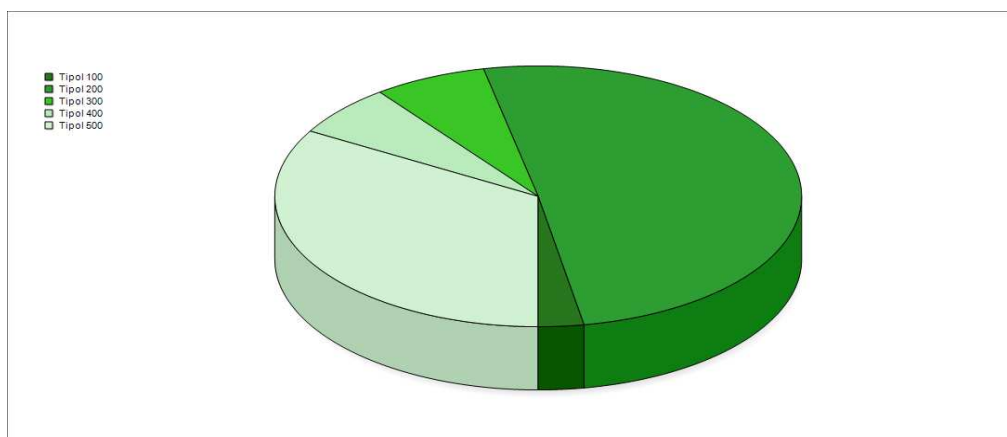


### 3.24 Le Entrate derivanti da alienazioni, da trasferimenti di capitale e da riscossioni di crediti

Le entrate del titolo 4 partecipano, insieme con quelle del titolo 5, al finanziamento delle spese d'investimento e in pratica all'acquisizione di quei beni a fecondità ripetuta, utilizzati per più esercizi. La fonte di provenienza di queste entrate è decisamente di natura straordinaria, riferibile al patrimonio dell'ente ed all'attivazione di contributi straordinari. In questo titolo sono comprese anche le entrate da riduzioni di attività finanziarie.

L'articolazione del titolo per tipologia riproposte nella tabella seguente, possono essere confrontate tra loro al fine di evidenziare natura delle entrate finalizzate al finanziamento degli investimenti attivati nel corso dell'anno.

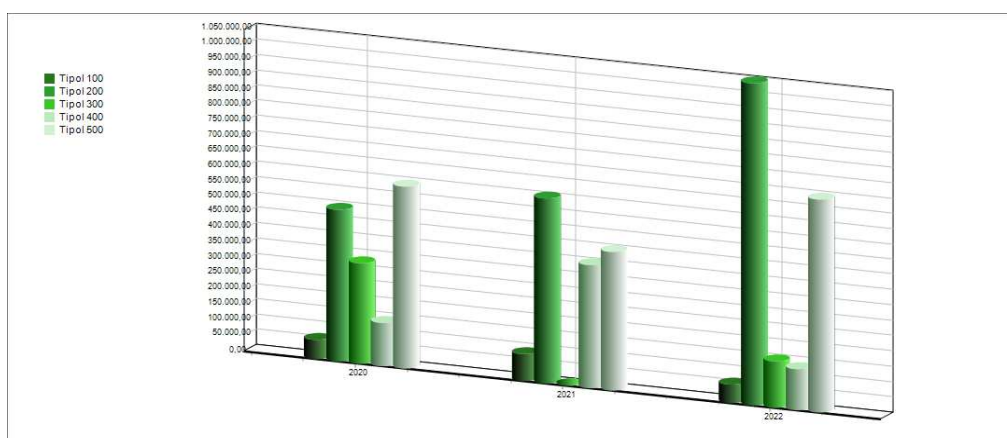
<b>ENTRATE ACCERTATE TITOLO IV</b>	<b>2022</b>	<b>%</b>
<b>TIPOLOGIA 100 - Tributi in conto capitale</b>	57.522,39	2,76 %
<b>TIPOLOGIA 200 - Contributi agli investimenti</b>	1.051.560,22	50,45 %
<b>TIPOLOGIA 300 - Altri trasferimenti in conto capitale</b>	150.000,00	7,20 %
<b>TIPOLOGIA 400 - Entrate da alienazione di beni materiali e immateriali</b>	131.204,10	6,30 %
<b>TIPOLOGIA 500 - Altre entrate in conto capitale</b>	693.909,11	33,29 %
<b>TOTALE</b>	<b>2.084.195,82</b>	<b>100,00 %</b>



La tipologia 200 "Contributi agli Investimenti", correlata al Macroaggregato 04 del titolo 2 della spesa (Altri trasferimenti in conto capitale), anche se il legislatore ne impone la presentazione nel titolo 4 dell'entrata, in realtà partecipa alla definizione degli equilibri di bilancio, incidendo sul Bilancio di parte corrente.

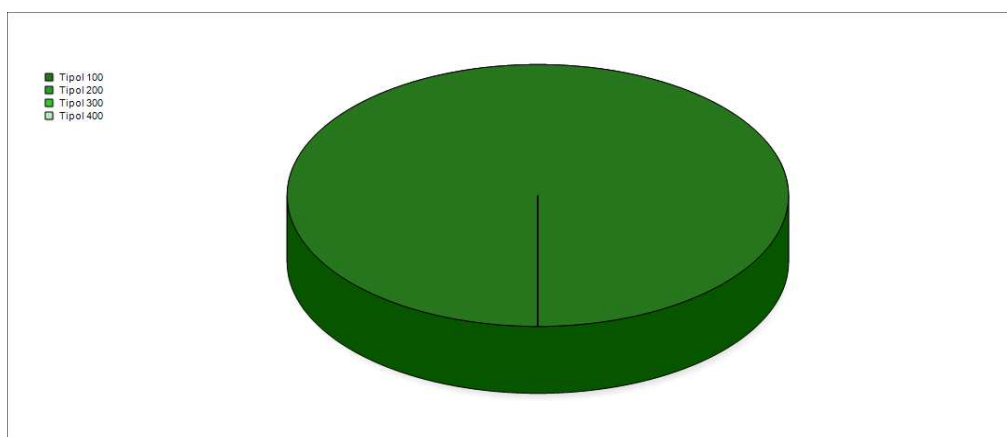
L'analisi triennale, delle entrate, articolate nelle varie tipologie del titolo 4, evidenzia una situazione quale quella riportata nella tabella:

<b>ACCERTAMENTI</b>	<b>2020</b>	<b>2021</b>	<b>2022</b>
<b>TIPOLOGIA 100 - Tributi in conto capitale</b>	61.839,00	85.185,36	57.522,39
<b>TIPOLOGIA 200 - Contributi agli investimenti</b>	494.901,52	603.710,44	1.051.560,22
<b>TIPOLOGIA 300 - Altri trasferimenti in conto capitale</b>	326.021,00	0,00	150.000,00
<b>TIPOLOGIA 400 - Entrate da alienazione di beni materiali e immateriali</b>	140.000,00	399.400,00	131.204,10
<b>TIPOLOGIA 500 - Altre entrate in conto capitale</b>	592.973,21	451.924,61	693.909,11
<b>TOTALE</b>	<b>1.615.734,73</b>	<b>1.540.220,41</b>	<b>2.084.195,82</b>



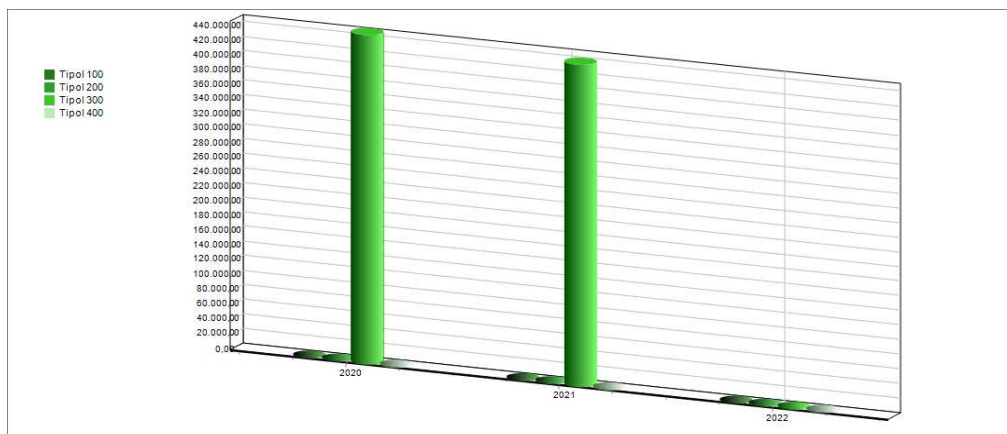
Rientrano in questo titolo le alienazioni di attività finanziarie, la riscossione di crediti, altre entrate per riduzione di attività finanziarie. Ad esempio: alienazioni di azioni e partecipazioni e conferimenti di capitale, riscossione di crediti a tasso agevolato da amministrazioni pubbliche, prelievi dai conti di tesoreria statale diversi dalla tesoreria unica, ecc.

<b>ENTRATE DA RIDUZIONE DI ATTIVITA' FINANZIARIA</b>	<b>2022</b>	<b>%</b>
<b>TIPOLOGIA 100 - Alienazione di attività finanziarie</b>	0,00	0,00 %
<b>TIPOLOGIA 200 - Riscossione crediti di breve termine</b>	0,00	0,00 %
<b>TIPOLOGIA 300 - Riscossione crediti di medio-lungo termine</b>	0,00	0,00 %
<b>TIPOLOGIA 400 - Altre entrate per riduzione di attività finanziarie</b>	0,00	0,00 %
<b>TOTALE</b>	<b>0,00</b>	<b>0,00 %</b>



Nella successiva tabella è riproposto per ciascuna categoria il valore degli accertamenti registrati nell'anno 2022 e nei due esercizi precedenti.

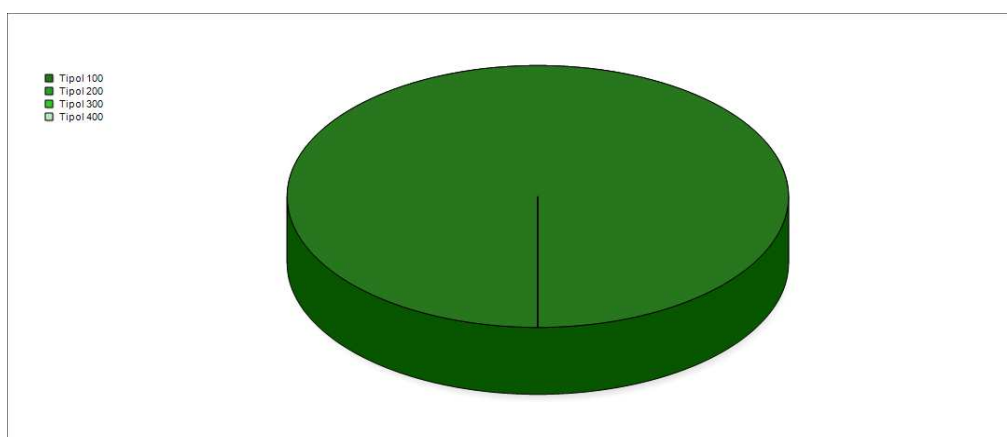
<b>ACCERTAMENTI</b>	<b>2020</b>	<b>2021</b>	<b>2022</b>
<b>TIPOLOGIA 100 - Alienazione di attività finanziarie</b>	0,00	0,00	0,00
<b>TIPOLOGIA 200 - Riscossione crediti di breve termine</b>	0,00	0,00	0,00
<b>TIPOLOGIA 300 - Riscossione crediti di medio-lungo termine</b>	0,00	0,00	0,00
<b>TIPOLOGIA 400 - Altre entrate per riduzione di attività finanziarie</b>	0,00	200.000,00	0,00
<b>TOTALE</b>	<b>0,00</b>	<b>200.000,00</b>	<b>0,00</b>



### 3.25 Le Entrate derivanti da accensione di prestiti

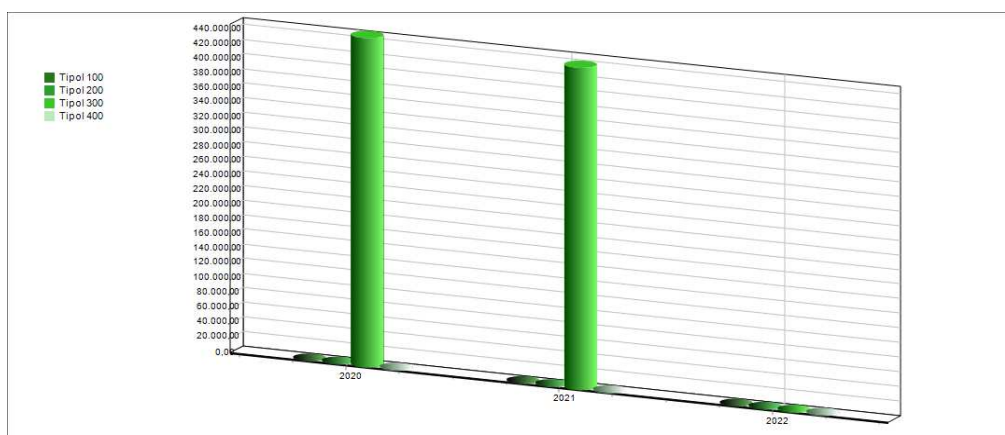
Queste entrate provengono da operazioni di indebitamento dalle quali l'ente ha ottenuto i mezzi finanziari da destinare a spese d'investimento.

<b>ENTRATE ACCERTATE DA ASSUNZIONE DI PRESTITI</b>	<b>2022</b>	<b>%</b>
TIPOLOGIA 100 - Emissione di titoli obbligazionari	0,00	0,00 %
TIPOLOGIA 200 - Accensione Prestiti a breve termine	0,00	0,00 %
TIPOLOGIA 300 - Accensione Mutui e altri finanziamenti a medio lungo termine	0,00	0,00 %
TIPOLOGIA 400 - Altre forme di indebitamento	0,00	0,00 %
<b>TOTALE</b>	<b>0,00</b>	<b>0,00 %</b>



Nella successiva tabella è riproposto per ciascuna tipologia il valore degli accertamenti registrati nell'anno 2022 e nei due esercizi precedenti.

<b>ACCERTAMENTI</b>	<b>2020</b>	<b>2021</b>	<b>2022</b>
<b>TIPOLOGIA 100 - Emissione di titoli obbligazionari</b>	0,00	0,00	0,00
<b>TIPOLOGIA 200 - Accensione Prestiti a breve termine</b>	0,00	0,00	0,00
<b>TIPOLOGIA 300 - Accensione Mutui e altri finanziamenti a medio lungo termine</b>	450.000,00	440.246,58	0,00
<b>TIPOLOGIA 400 - Altre forme di indebitamento</b>	0,00	0,00	0,00
<b>TOTALE</b>	<b>450.000,00</b>	<b>440.246,58</b>	<b>0,00</b>



### 3.26 Capacità d'indebitamento residua

Il ricorso all'indebitamento, oltre che a valutazioni di convenienza economica (si ricorda che l'accensione di un mutuo determina di norma il consolidamento della spesa per interessi per un periodo di circa 15/20 anni, finanziabile con il ricorso a nuove entrate o con la riduzione delle altre spese correnti), è subordinato al rispetto di alcuni vincoli legislativi.

Tra questi la capacità d'indebitamento costituisce un indice sintetico di natura giuscontabile che limita la possibilità d'indebitamento per gli scopi previsti dalla normativa vigente.

Il calcolo della capacità di indebitamento per l'assunzione di mutui è collegata all'autonomia gestionale dell'ente e al mantenimento degli equilibri di bilancio. L'articolo 204 del D.Lgs 267/2000 ed in precedenza le altre disposizioni confluite nel TUEL, stabiliscono la capacità teorica di indebitamento con riferimento al volume complessivo degli interessi passivi. Nel dettaglio le disposizioni normative hanno sempre sancito il principio che non potessero essere contratti mutui se l'importo annuale degli interessi riferiti a nuove forme di indebitamento, sommato agli interessi per mutui precedentemente contratti ed a quelli derivanti da garanzie prestate ai sensi dell'articolo 207, al netto dei contributi statali e regionali in conto interessi, superasse una soglia delle entrate relative ai primi tre titoli delle entrate del rendiconto del penultimo anno precedente quello in cui viene deliberata l'assunzione dei mutui, soglia soggetta a successive modificazioni per effetto di variazioni normative.

Dal lato pratico la capacità effettiva di indebitamento è subordinata alla misura in cui le entrate correnti finanziano le spese correnti.

Per questa ragione prima di procedere alla assunzione di un mutuo è necessario condurre una accurata analisi finanziaria con lo scopo di calcolare la effettiva capacità di indebitamento e valutare quale sarà la situazione finanziaria in seguito alla realizzazione della spesa di investimento.

<b>CAPACITA' DI INDEBITAMENTO</b>	<b>Parziale</b>	<b>Totale</b>	
<b>TITOLO I - accertamenti anno 2020</b>	<b>7.597.042,52</b>		
<b>TITOLO II - accertamenti anno 2020</b>	<b>2.168.865,62</b>		
<b>TITOLO III - accertamenti anno 2020</b>	<b>3.010.584,51</b>		
<b>Totale Entrate Correnti anno 2020</b>		<b>12.776.492,65</b>	
	<b>10%</b>	<b>Entrate Correnti anno 2022</b>	1.277.649,26
<b>Quota interessi da rimborsare al 31 dicembre</b>		<b>2022</b>	296.072,60
<b>Quota interessi disponibile</b>			<b>981.576,66</b>
		<b>% incidenza</b>	<b>7,68 %</b>

Circa l'ammontare di tale limite va precisato che la previsione originaria ha subito varie modifiche da parte delle ultime leggi finanziarie. Tale limite, dal 1 gennaio 2015 nell'art. 204 del TUEL è stato fissato nel 10%.

## 4.00 Analisi della Spesa

L'analisi della Spesa intende dare dimostrazione di come le risorse acquisite siano state impiegate all'interno del processo di erogazione dell'Ente per il perseguimento degli obiettivi programmatici fissati dall'Amministrazione all'interno dei documenti di Programmazione, distinguendo la natura delle stesse e la loro finalità.

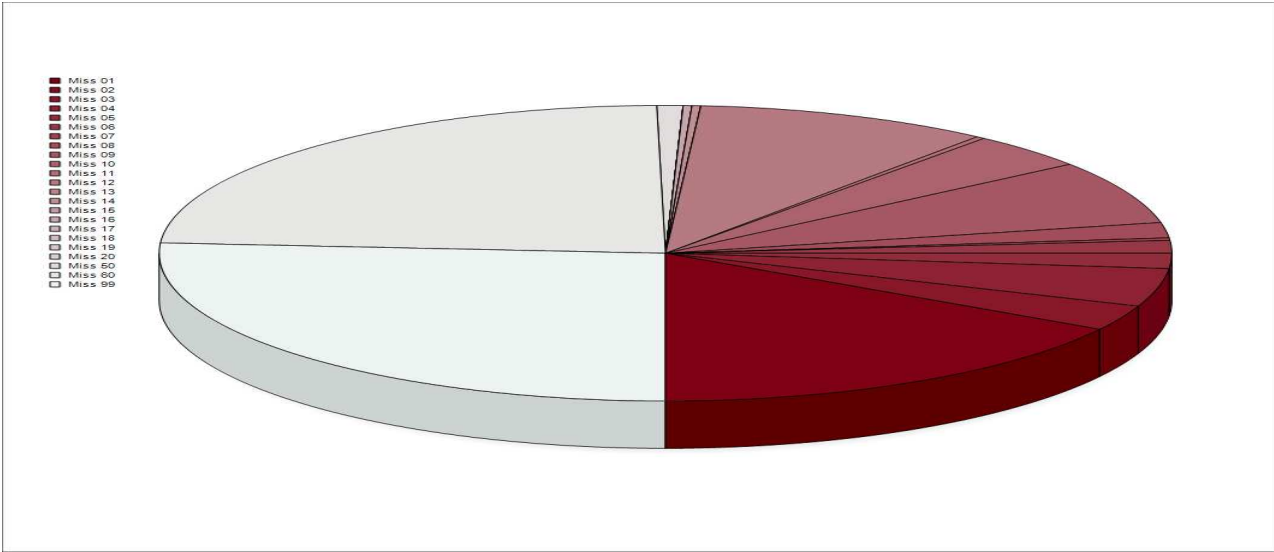
Per tale ragione l'esposizione proporrà, in sequenza, l'analisi degli aspetti contabili riguardanti la suddivisione delle spese in titoli, per poi passare alla loro scomposizione in missioni e macroaggregati.



La prima macro-classificazione per una sintetica lettura dell'intera manovra di spesa attuata nell'anno 2022, è quella che vede la distinzione in missioni. La tabella seguente riepiloga gli importi impegnati distinti per ciascuna missione, con la rispettiva incidenza in percentuale sul totale della spesa 2022.

<b>Missione</b>	<b>Impegni</b>	<b>%</b>
<b>01 - Servizi istituzionali, generali e di gestione</b>	5.123.488,08	16,37
<b>02 - Giustizia</b>	19.532,96	0,06
<b>03 - Ordine pubblico e sicurezza</b>	847.820,52	2,71
<b>04 - Istruzione e diritto allo studio</b>	1.295.606,67	4,14
<b>05 - Tutela e valorizzazione dei beni e delle attività culturali</b>	575.681,44	1,84
<b>06 - Politiche giovanili, sport e tempo libero</b>	427.714,59	1,37
<b>07 - Turismo</b>	90.976,95	0,29
<b>08 - Assetto del territorio ed edilizia abitativa</b>	504.752,89	1,61
<b>09 - Sviluppo sostenibile e tutela del territorio e dell'ambiente</b>	2.184.357,83	6,98
<b>10 - Trasporti e diritto alla mobilità</b>	1.182.420,69	3,78
<b>11 - Soccorso civile</b>	106.092,36	0,34
<b>12 - Diritti sociali, politiche sociali e famiglia</b>	2.944.548,92	9,41
<b>13 - Tutela della salute</b>	34.099,00	0,11
<b>14 - Sviluppo economico e competitività</b>	87.349,84	0,28
<b>15 - Politiche per il lavoro e la formazione professionale</b>	0,00	0,00
<b>16 - Agricoltura, politiche agroalimentari e pesca</b>	4.998,80	0,02
<b>17 - Energia e diversificazione delle fonti energetiche</b>	0,00	0,00
<b>18 - Relazioni con le altre autonomie territoriali e locali</b>	0,00	0,00
<b>19 - Relazioni internazionali</b>	0,00	0,00
<b>20 - Fondi da ripartire</b>	0,00	0,00
<b>50 - Debito pubblico</b>	290.867,43	0,93
<b>60 - Anticipazioni finanziarie</b>	7.390.610,56	23,61
<b>99 - Servizi per conto terzi</b>	8.194.389,13	26,15
<b>Totale</b>	<b>31.305.308,66</b>	<b>100,00</b>

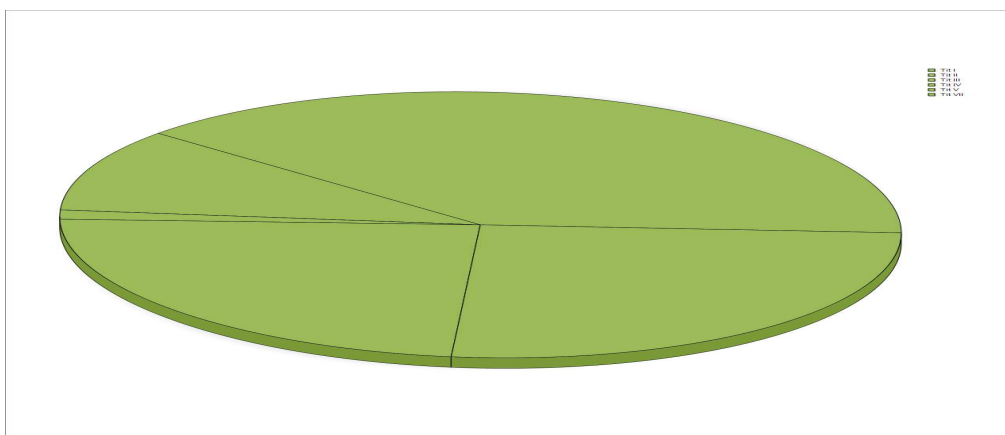
# Impegni assunti su Missioni



#### 4.10 Analisi per Titoli della Spesa

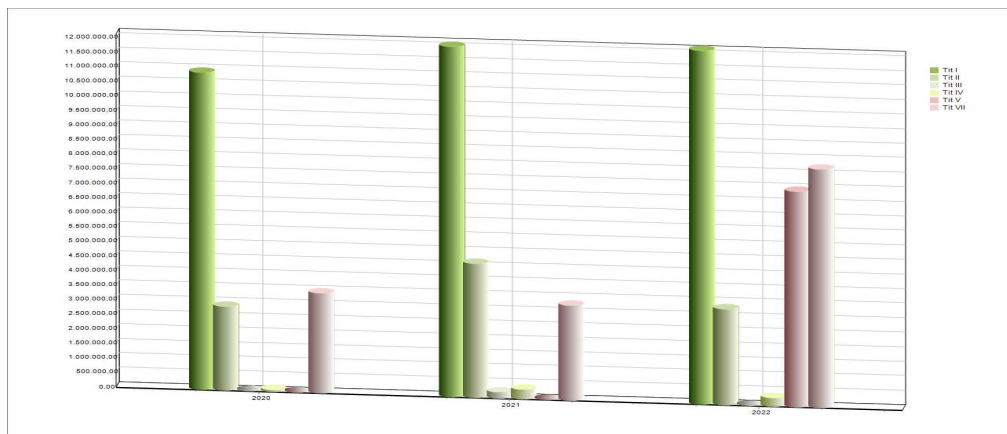
La prima macro-classificazione per una sintetica lettura dell'intera manovra di spesa attuata nell'anno 2022, è quella che vede la distinzione in titoli. La tabella seguente riepiloga gli importi impegnati distinti per ciascun titolo, con la rispettiva incidenza in percentuale sul totale della spesa 2022.

<b>SPESE IMPEGNATE</b>	<b>2022</b>	<b>%</b>
<b>TITOLO I - Spese correnti</b>	12.147.076,07	38,80 %
<b>TITOLO II - Spese in conto capitale</b>	3.282.365,47	10,49 %
<b>TITOLO III - Spese per incremento di attività finanziarie</b>	0,00	0,00 %
<b>TITOLO IV - Rimborso prestiti</b>	290.867,43	0,93 %
<b>TITOLO V - Chiusura Anticipazioni ricevute da istituto tesoriere/cassiere</b>	7.390.610,56	23,61 %
<b>TITOLO VII - Spese per conto terzi e partite di giro</b>	8.194.389,13	26,17 %
<b>TOTALE</b>	<b>31.305.308,66</b>	<b>100,00 %</b>



Allo stesso modo si evidenzia l'analisi del trend storico triennale di ciascun titolo, rappresentato dai seguenti importi:

<b>SOMME IMPEGNATE</b>	<b>2020</b>	<b>2021</b>	<b>2022</b>
<b>TITOLO I - Spese correnti</b>	10.892.444,16	12.022.378,97	12.147.076,07
<b>TITOLO II - Spese in conto capitale</b>	2.873.796,88	4.593.495,22	3.282.365,47
<b>TITOLO III - Spese per incremento di attività finanziarie</b>	0,00	200.000,00	0,00
<b>TITOLO IV - Rimborso prestiti</b>	46.545,61	322.568,91	290.867,43
<b>TITOLO V - Chiusura Anticipazioni ricevute da istituto tesoriere/cassiere</b>	0,00	0,00	7.390.610,56
<b>TITOLO VII - Spese per conto terzi e partite di giro</b>	3.415.233,34	3.258.936,16	8.194.389,13
<b>TOTALE</b>	<b>17.228.019,99</b>	<b>20.397.379,26</b>	<b>31.305.308,66</b>



#### **4.20 Spese correnti**

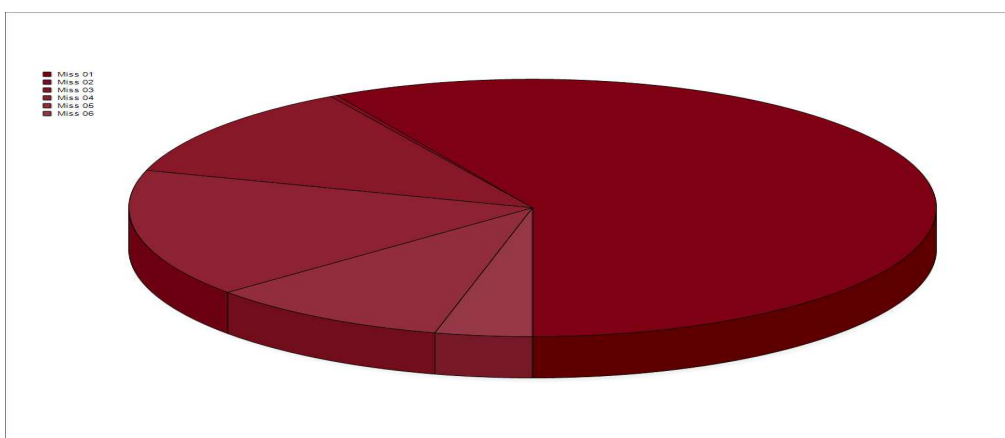
Una valutazione più puntuale delle scelte di Spesa da parte dell'amministrazione deve necessariamente disaggregare le macro-componenti prima mostrate. In tal senso, la distinzione tra la Spesa di Parte Corrente e quella in Conto Capitale suddivise per destinazione funzionale facilita una tale lettura e meglio evidenzia l'impiego delle risorse nel perseguimento delle scelte strategiche.

Le spese correnti sono quelle che consentono alle Amministrazioni di esercitare la propria attività. Di norma rappresentano uscite che si ripetono anno per anno, esclusa una modesta percentuale legata a specifiche iniziative o a spese di funzionamento non ripetitive, e sono iscritte nel Titolo 1.

Si propone dapprima una sua distinzione per missioni.

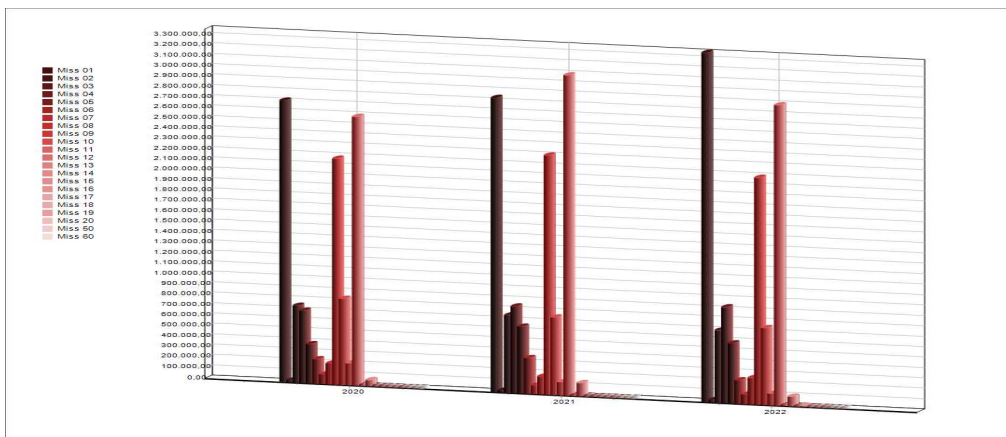
Nella tabella sottostante viene presentata la composizione degli impegni del titolo 1 della spesa nel rendiconto annuale 2022:

<b>SPESA CORRENTE IMPEGNATA PER MISSIONI</b>	<b>2022</b>	<b>%</b>
<b>MISSIONE 01 - Servizi istituzionali, generali e di gestione</b>	3.364.060,87	27,69 %
<b>MISSIONE 02 - Giustizia</b>	19.532,96	0,16 %
<b>MISSIONE 03 - Ordine pubblico e sicurezza</b>	695.187,75	5,72 %
<b>MISSIONE 04 - Istruzione e diritto allo studio</b>	920.729,38	7,58 %
<b>MISSIONE 05 - Tutela e valorizzazione dei beni e delle attività culturali</b>	575.681,44	4,74 %
<b>MISSIONE 06 - Politiche giovanili, sport e tempo libero</b>	220.269,53	1,81 %
<b>MISSIONE 07 - Turismo</b>	90.976,95	0,75 %
<b>MISSIONE 08 - Assetto del territorio ed edilizia abitativa</b>	251.227,80	2,07 %
<b>MISSIONE 09 - Sviluppo sostenibile e tutela del territorio e dell'ambiente</b>	2.184.357,83	17,98 %
<b>MISSIONE 10 - Trasporti e diritto alla mobilità</b>	736.167,55	6,06 %
<b>MISSIONE 11 - Soccorso civile</b>	106.092,36	0,87 %
<b>MISSIONE 12 - Diritti sociali, politiche sociali e famiglia</b>	2.890.443,01	23,80 %
<b>MISSIONE 13 - Tutela della salute</b>	0,00	0,00 %
<b>MISSIONE 14 - Sviluppo economico e competitività</b>	87.349,84	0,72 %
<b>MISSIONE 15 - Politiche per il lavoro e la formazione professionale</b>	0,00	0,00 %
<b>MISSIONE 16 - Agricoltura, politiche agroalimentari e pesca</b>	4.998,80	0,04 %
<b>MISSIONE 17 - Energia e diversificazione delle fonti energetiche</b>	0,00	0,00 %
<b>MISSIONE 18 - Relazioni con le altre autonomie territoriali e locali</b>	0,00	0,00 %
<b>MISSIONE 19 - Relazioni internazionali</b>	0,00	0,00 %
<b>MISSIONE 20 - Fondi da ripartire</b>	0,00	0,00 %
<b>MISSIONE 50 - Debito pubblico</b>	0,00	0,00 %
<b>MISSIONE 60 - Anticipazioni finanziarie</b>	0,00	0,01 %
<b>TOTALE</b>	<b>12.147.076,07</b>	<b>100,00 %</b>



Allo stesso modo, si propone un'analisi degli impegni per ciascuna missione riferita all'anno 2022 ed ai due precedenti.

<b>SOMME IMPEGNATE</b>	<b>2020</b>	<b>2021</b>	<b>2022</b>
<b>MISSIONE 01 - Servizi istituzionali, generali e di gestione</b>	2.711.240,00	2.832.633,75	3.364.060,87
<b>MISSIONE 02 - Giustizia</b>	14.570,93	17.209,73	19.532,96
<b>MISSIONE 03 - Ordine pubblico e sicurezza</b>	740.040,14	741.766,69	695.187,75
<b>MISSIONE 04 - Istruzione e diritto allo studio</b>	693.112,30	831.524,04	920.729,38
<b>MISSIONE 05 - Tutela e valorizzazione dei beni e delle attività culturali</b>	375.346,53	641.011,90	575.681,44
<b>MISSIONE 06 - Politiche giovanili, sport e tempo libero</b>	231.509,19	337.774,94	220.269,53
<b>MISSIONE 07 - Turismo</b>	86.983,64	78.930,28	90.976,95
<b>MISSIONE 08 - Assetto del territorio ed edilizia abitativa</b>	195.115,60	165.007,23	251.227,80
<b>MISSIONE 09 - Sviluppo sostenibile e tutela del territorio e dell'ambiente</b>	2.171.407,70	2.301.262,22	2.184.357,83
<b>MISSIONE 10 - Trasporti e diritto alla mobilità</b>	824.347,09	743.518,88	736.167,55
<b>MISSIONE 11 - Soccorso civile</b>	206.151,91	124.044,98	106.092,36
<b>MISSIONE 12 - Diritti sociali, politiche sociali e famiglia</b>	2.588.922,36	3.082.673,74	2.890.443,01
<b>MISSIONE 13 - Tutela della salute</b>	0,00	0,00	0,00
<b>MISSIONE 14 - Sviluppo economico e competitività</b>	53.696,77	122.640,59	87.349,84
<b>MISSIONE 15 - Politiche per il lavoro e la formazione professionale</b>	0,00	0,00	0,00
<b>MISSIONE 16 - Agricoltura, politiche agroalimentari e pesca</b>	0,00	2.380,00	4.998,80
<b>MISSIONE 17 - Energia e diversificazione delle fonti energetiche</b>	0,00	0,00	0,00
<b>MISSIONE 18 - Relazioni con le altre autonomie territoriali e locali</b>	0,00	0,00	0,00
<b>MISSIONE 19 - Relazioni internazionali</b>	0,00	0,00	0,00
<b>MISSIONE 20 - Fondi da ripartire</b>	0,00	0,00	0,00
<b>MISSIONE 50 - Debito pubblico</b>	0,00	0,00	0,00
<b>MISSIONE 60 - Anticipazioni finanziarie</b>	0,00	0,00	0,00
<b>TOTALE</b>	<b>10.892.444,16</b>	<b>12.022.378,97</b>	<b>12.147.076,07</b>

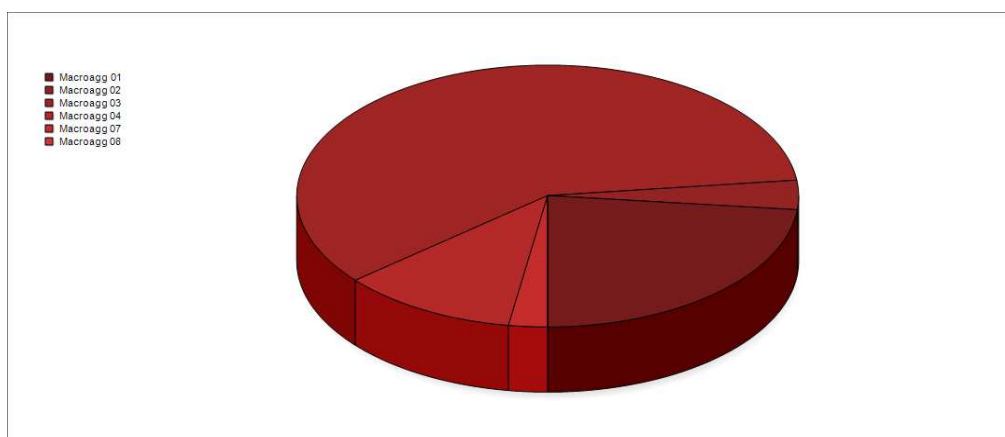




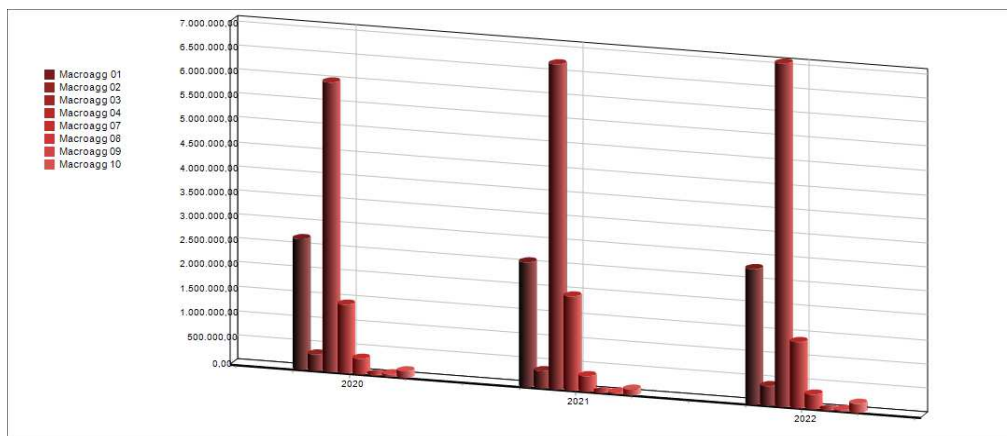
#### 4.22 Analisi della Spesa corrente per intervento

L'analisi per macroaggregato riguarda le componenti economiche della spesa, elencate di seguito, ed evidenzia la suddivisione della spesa in relazione ai fattori produttivi nell'ambito di ciascun servizio

<b>SPESA CORRENTE IMPEGNATA PER MACROAGGREGATO</b>	<b>2022</b>	<b>%</b>
MACROAGG. 01 - Redditi da lavoro dipendente	2.802.714,48	23,07 %
MACROAGG. 02 - Imposte e tasse a carico dell'ente	401.726,39	3,31 %
MACROAGG. 03 - Acquisto di beni e servizi	7.100.427,71	58,45 %
MACROAGG. 04 - Trasferimenti correnti	1.351.626,76	11,13 %
MACROAGG. 07 - Interessi passivi	296.072,60	2,44 %
MACROAGG. 08 - Altre spese per redditi da capitale	0,00	0,00 %
MACROAGG. 09 - Rimborsi e poste correttive delle entrate	21.083,83	0,17 %
MACROAGG. 10 - Altre spese correnti	173.424,30	1,43 %
<b>TOTALE</b>	<b>12.147.076,07</b>	<b>100,00 %</b>



<b>SOMME IMPEGNATE</b>	<b>2020</b>	<b>2021</b>	<b>2022</b>
<b>MACROAGG. 01 - Redditi da lavoro dipendente</b>	<b>2.693.960,56</b>	<b>2.570.950,15</b>	<b>2.802.714,48</b>
<b>MACROAGG. 02 - Imposte e tasse a carico dell'ente</b>	<b>333.182,37</b>	<b>341.357,17</b>	<b>401.726,39</b>
<b>MACROAGG. 03 - Acquisto di beni e servizi</b>	<b>5.985.794,55</b>	<b>6.720.274,08</b>	<b>7.100.427,71</b>
<b>MACROAGG. 04 - Trasferimenti correnti</b>	<b>1.403.569,24</b>	<b>1.942.087,69</b>	<b>1.351.626,76</b>
<b>MACROAGG. 07 - Interessi passivi</b>	<b>310.272,35</b>	<b>315.706,86</b>	<b>296.072,60</b>
<b>MACROAGG. 08 - Altre spese per redditi da capitale</b>	<b>0,00</b>	<b>0,00</b>	<b>0,00</b>
<b>MACROAGG. 09 - Rimborsi e poste correttive delle entrate</b>	<b>37.797,38</b>	<b>22.311,70</b>	<b>21.083,83</b>
<b>MACROAGG. 10 - Altre spese correnti</b>	<b>127.867,71</b>	<b>109.691,32</b>	<b>173.424,30</b>
<b>TOTALE</b>	<b>10.892.444,16</b>	<b>12.022.378,97</b>	<b>12.147.076,07</b>



## Verifica Spese di Personale

Il comma 557 quater della L. 296/2006, così come modificato dal comma 5 bis dell'art. 3 del D.L. 24 giugno 2014, n. 90, dispone che gli enti territoriali, a decorrere dall'anno 2014, nell'ambito della programmazione triennale dei fabbisogni di personale debbano conseguire il contenimento delle spese di personale con riferimento al valore medio conseguito nel triennio 2011-2013.

Nella tabella di seguito proposta viene posta in relazione la spesa di personale 2021 con la media degli impegni assunti nel periodo 2011-2013, al fine di verificare il plafond previsto dalla normativa vigente:

<b>Descrizione</b>	<b>Media 2011/2013</b>	<b>2022</b>
Spese Macroaggregato 101	€ 3.187.589,74	2.802.714,48
Spese Macroaggregato 103	€ 17.792,72	14.951,43
Irap 1.02.01.01.001	€ 164.957,80	171.163,04
Altre spese da specificare:	0,00	0,00
<b>Totale spese di personale (A)</b>	<b>€ 3.370.340,26</b>	<b>2.988.828,95</b>
<b>(-) Componenti escluse (B)</b>	<b>€ 279.037,75</b>	<b>45.481,68</b>
<b>Componenti assoggettate al limite di spesa (C=A-B)</b>	<b>€ 3.091.302,51</b>	<b>2.943.347,27</b>

### **4.30 Spese in conto capitale**

L'analisi condotta per titoli permette di ottenere delle prime indicazioni sulle scelte dell'amministrazione, ma non è sufficiente per una valutazione complessiva della manovra finanziaria posta in essere dalla stessa.

A tal fine l'analisi successiva favorisce una conoscenza più analitica del contenuto dei titoli, avendo riguardo dei valori classificati secondo criteri diversi rispetto alla natura economica, in modo da far meglio comprendere il risultato delle scelte e degli indirizzi strategici posti in essere.

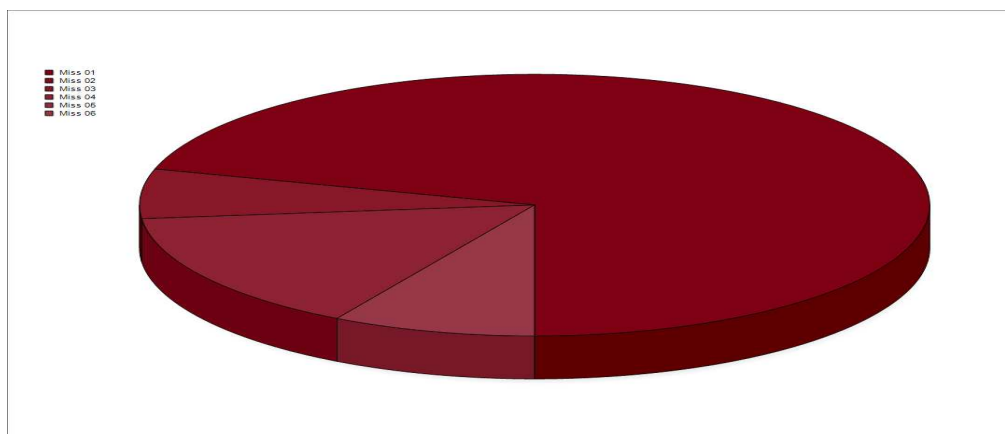
Procederemo all'analisi della spesa per investimenti, così come si è fatto per la parte corrente, avendo riguardo alla destinazione per missioni della stessa.

#### 4.31 Analisi della Spesa in conto capitale

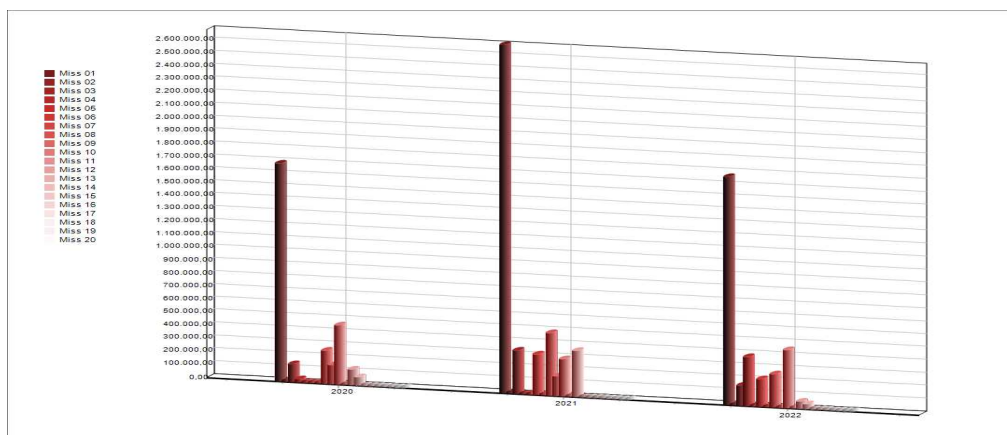
Così come si è proceduto per la Spesa Corrente allo stesso modo si procede nella scomposizione della Spesa per Investimenti a partire dalla suddivisione in Missioni che consente di valutare la destinazione delle risorse da parte dell'amministrazione. Tale valutazione è resa ancora più agevole riportando la composizione percentuale della Spesa per singola funzione rispetto al totale del Titolo 2.

Nelle tabelle sottostanti è presentata la composizione degli impegni del titolo 2 per missione nel rendiconto annuale 2022 e, poi, per ciascuna missione si offre una lettura di tendenza confrontando i dati dell'esercizio oggetto di analisi con quelli dei due anni precedenti.

<b>SPESA D'INVESTIMENTO IMPEGNATA PER MISSIONI</b>	<b>2022</b>	<b>%</b>
MISSIONE 01 - Servizi istituzionali, generali e di gestione	1.759.427,21	53,60 %
MISSIONE 02 - Giustizia	0,00	0,00 %
MISSIONE 03 - Ordine pubblico e sicurezza	152.632,77	4,65 %
MISSIONE 04 - Istruzione e diritto allo studio	374.877,29	11,42 %
MISSIONE 05 - Tutela e valorizzazione dei beni e delle attività culturali	0,00	0,00 %
MISSIONE 06 - Politiche giovanili, sport e tempo libero	207.445,06	6,32 %
MISSIONE 07 - Turismo	0,00	0,00 %
MISSIONE 08 - Assetto del territorio ed edilizia abitativa	253.525,09	7,72 %
MISSIONE 09 - Sviluppo sostenibile e tutela del territorio e dell'ambiente	0,00	0,00 %
MISSIONE 10 - Trasporti e diritto alla mobilità	446.253,14	13,60 %
MISSIONE 11 - Soccorso civile	0,00	0,00 %
MISSIONE 12 - Diritti sociali, politiche sociali e famiglia	54.105,91	1,65 %
MISSIONE 13 - Tutela della salute	34.099,00	1,04 %
MISSIONE 14 - Sviluppo economico e competitività	0,00	0,00 %
MISSIONE 15 - Politiche per il lavoro e la formazione professionale	0,00	0,00 %
MISSIONE 16 - Agricoltura, politiche agroalimentari e pesca	0,00	0,00 %
MISSIONE 17 - Energia e diversificazione delle fonti energetiche	0,00	0,00 %
MISSIONE 18 - Relazioni con le altre autonomie territoriali e locali	0,00	0,00 %
MISSIONE 19 - Relazioni internazionali	0,00	0,00 %
MISSIONE 20 - Fondi da ripartire	0,00	0,00 %
<b>TOTALE</b>	<b>3.282.365,47</b>	<b>100,00 %</b>



<b>SOMME IMPEGNATE</b>	<b>2020</b>	<b>2021</b>	<b>2022</b>
<b>MISSIONE 01 - Servizi istituzionali, generali e di gestione</b>	<b>1.681.323,59</b>	<b>2.688.896,16</b>	<b>1.759.427,21</b>
<b>MISSIONE 02 - Giustizia</b>	<b>0,00</b>	<b>0,00</b>	<b>0,00</b>
<b>MISSIONE 03 - Ordine pubblico e sicurezza</b>	<b>136.395,39</b>	<b>333.338,75</b>	<b>152.632,77</b>
<b>MISSIONE 04 - Istruzione e diritto allo studio</b>	<b>23.000,00</b>	<b>0,00</b>	<b>374.877,29</b>
<b>MISSIONE 05 - Tutela e valorizzazione dei beni e delle attività culturali</b>	<b>0,00</b>	<b>0,00</b>	<b>0,00</b>
<b>MISSIONE 06 - Politiche giovanili, sport e tempo libero</b>	<b>0,00</b>	<b>308.158,63</b>	<b>207.445,06</b>
<b>MISSIONE 07 - Turismo</b>	<b>0,00</b>	<b>0,00</b>	<b>0,00</b>
<b>MISSIONE 08 - Assetto del territorio ed edilizia abitativa</b>	<b>254.367,19</b>	<b>478.704,41</b>	<b>253.525,09</b>
<b>MISSIONE 09 - Sviluppo sostenibile e tutela del territorio e dell'ambiente</b>	<b>142.350,64</b>	<b>148.173,11</b>	<b>0,00</b>
<b>MISSIONE 10 - Trasporti e diritto alla mobilità</b>	<b>454.767,79</b>	<b>282.391,77</b>	<b>446.253,14</b>
<b>MISSIONE 11 - Soccorso civile</b>	<b>0,00</b>	<b>0,00</b>	<b>0,00</b>
<b>MISSIONE 12 - Diritti sociali, politiche sociali e famiglia</b>	<b>119.896,68</b>	<b>353.832,39</b>	<b>54.105,91</b>
<b>MISSIONE 13 - Tutela della salute</b>		<b>0,00</b>	<b>34.099,00</b>
<b>MISSIONE 14 - Sviluppo economico e competitività</b>	<b>0,00</b>	<b>0,00</b>	<b>0,00</b>
<b>MISSIONE 15 - Politiche per il lavoro e la formazione professionale</b>	<b>0,00</b>	<b>0,00</b>	<b>0,00</b>
<b>MISSIONE 16 - Agricoltura, politiche agroalimentari e pesca</b>	<b>0,00</b>	<b>0,00</b>	<b>0,00</b>
<b>MISSIONE 17 - Energia e diversificazione delle fonti energetiche</b>	<b>0,00</b>	<b>0,00</b>	<b>0,00</b>
<b>MISSIONE 18 - Relazioni con le altre autonomie territoriali e locali</b>	<b>0,00</b>	<b>0,00</b>	<b>0,00</b>
<b>MISSIONE 19 - Relazioni internazionali</b>	<b>0,00</b>	<b>0,00</b>	<b>0,00</b>
<b>MISSIONE 20 - Fondi da ripartire</b>	<b>0,00</b>	<b>0,00</b>	<b>0,00</b>
<b>TOTALE</b>	<b>2.873.796,88</b>	<b>4.593.495,22</b>	<b>3.282.365,47</b>



## I progetti del PNRR

Nel ruolo di Soggetti attuatori, gli Enti Locali assumono la responsabilità della gestione dei singoli Progetti, sulla base degli specifici criteri e modalità stabiliti nei provvedimenti di assegnazione delle risorse. Tali provvedimenti sono adottati dalle Amministrazioni centrali titolari degli interventi, in coerenza con quanto previsto dalla normativa vigente per i singoli settori di riferimento.

Per la gestione delle risorse del PNRR gli enti, tenuti al rispetto del titolo I del decreto-legislativo n. 118 del 2011, in qualità di soggetti attuatori devono rispettare il quadro normativo nazionale vigente e la normativa europea applicabile richiamata dalle norme e circolari appositamente emanate per l'attuazione del PNRR Italia. Con riferimento alla disciplina contabile sono tenuti al totale rispetto del titolo I del decreto legislativo n. 118 del 2011 e successive modificazioni correzioni e integrazioni.

L'art. 15, comma 4 del decreto-legge n. 77 del 2021 prevede che gli enti locali possono accertare le risorse entrate del PNRR sulla base della formale deliberazione di riparto o assegnazione del contributo a proprio favore, senza dover attendere l'impegno dell'amministrazione erogante, con imputazione agli esercizi di esigibilità ivi previsti. Pertanto, a seguito dei decreti ministeriali di assegnazione delle risorse gli enti possono procedere all'accertamento delle entrate nel rispetto dei principi della competenza finanziaria potenziata, al fine di consentire, a seguito del perfezionamento delle obbligazioni di spesa, la registrazione degli impegni con imputazione agli esercizi previsti nel cronoprogramma. Se i decreti di assegnazione o riparto prevedono l'erogazione delle risorse sulla base della rendicontazione annuale o infrannuale dei SAL, le entrate sono accertate nell'esercizio di assegnazione delle risorse con imputazione agli esercizi previsti nel cronoprogramma delle spese oggetto del finanziamento salvo la quota oggetto di anticipazione che è accertata con imputazione all'esercizio di incasso.

Nel rispetto del titolo I del decreto-legislativo n. 118 del 2011 e in particolare della «regola del primo beneficiario» i trasferimenti delle risorse del PNRR sono classificati come trasferimenti da ministeri utilizzando la voce del piano dei conti integrato E.2.01.01.01.001 se correnti e E.4.02.01.01.001 se in conto capitale mentre gli impegni sono classificati per finalità economica nel rispetto del piano dei conti finanziario vigente.

Al fine di garantire la perimetrazione prevista dall'art. 9 del decreto-legge n. 77/2021, gli enti territoriali, in contabilità finanziaria, accendono appositi capitoli all'interno del piano esecutivo di gestione o del bilancio finanziario gestionale al fine di garantire l'individuazione delle entrate e delle uscite relative al finanziamento specifico e integrano la descrizione dei capitoli con l'indicazione della missione, componente, investimento e CUP. Gli enti che sono beneficiari di risorse PNRR per più opere finanziate con il medesimo decreto devono prevedere un distinto capitolo per ogni progetto.

L'art. 15, comma 3, del decreto-legge n. 77 del 2021 prevede che alla fine dell'esercizio, nelle more del perfezionamento delle obbligazioni di spesa, le risorse accertate confluiscono nel risultato di amministrazione e, trattandosi di risorse vincolate, possono essere applicate al bilancio di previsione del triennio successivo.

Come già richiamato l'utilizzo di tali risorse è consentito anche agli enti in disavanzo in deroga ai limiti previsti dall'art. 1, commi 897 e 898, della legge 30 dicembre 2018, n. 145. L'art. 15, comma 4-bis del decreto-legge n. 77, del 2021, prevede che per le risorse del PNRR, trattandosi di entrate vincolate, gli enti locali, soggetti al titolo I del d.lgs. n. 118 del 2011, possono variare il bilancio fino al 31 dicembre per iscrivere nuove o maggiori entrate, stanziare i correlati programmi di spesa e procedere con l'accertamento delle relative entrate.

L'art. 175, comma 3, lettera a) del decreto-legislativo n. 267 del 2000 e art. 51, comma 6, lettera a) del d.lgs. n. 118 del 2011 prevede inoltre che, dal 2021 al 2026, gli enti locali possono variare il bilancio anche nel corso dell'esercizio provvisorio o della gestione provvisoria per iscrivere in bilancio i finanziamenti di derivazione statale ed europea per investimenti.

In caso di ritardo/anticipo nella realizzazione delle opere, è modificata l'imputazione contabile delle entrate e spese accertate e impegnate sulla base del cronoprogramma se non ancora incassate e pagate. L'imputazione contabile è adeguata all'andamento effettivo dei lavori attraverso variazioni di bilancio di natura amministrativa e nell'ambito dell'annuale provvedimento di riaccertamento ordinario dei residui.

Il PNRR, a differenza dei programmi di spesa tradizionalmente realizzati nell'ambito di fondi strutturali di investimento europeo, si configura come un programma di performance, con traguardi qualitativi e quantitativi prefissati a scadenze stringenti. Il controllo e la rendicontazione riguardano, pertanto, sia gli aspetti necessari ad assicurare il corretto conseguimento dei traguardi e degli obiettivi (milestone e target) che quelli necessari ad assicurare che le spese sostenute per la realizzazione dei progetti del PNRR siano regolari e conformi alla normativa vigente e congruenti con i risultati raggiunti. Come previsto dagli Allegati alle Circolari MEF-RGS n. 21 del 14 ottobre 2021 e n. 9 del 10 febbraio 2022, nonché dai dispositivi attuativi

delle Amministrazioni centrali titolari di misure PNRR e relativi atti convenzionali, il Soggetto Attuatore assume, nella fase di attuazione del progetto di propria responsabilità, obblighi specifici in tema di controllo:

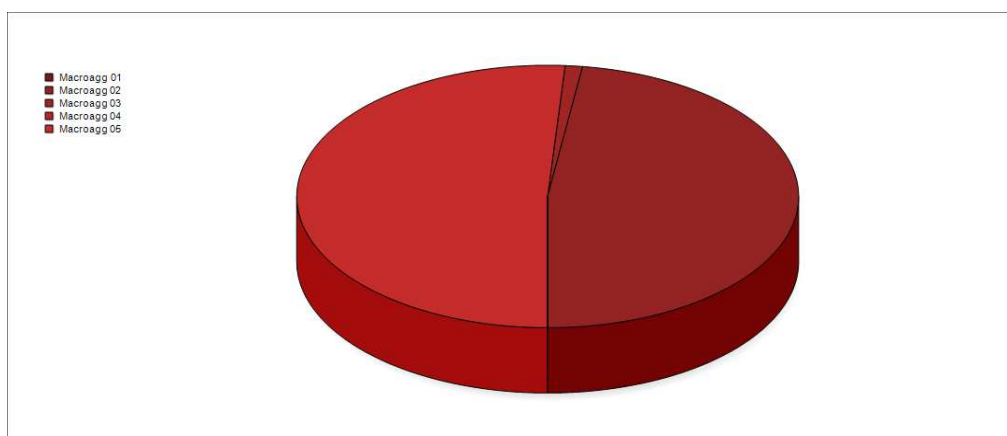
- a) di regolarità amministrativo – contabile delle spese esposte a rendicontazione;
- b) del rispetto delle condizionalità\* e di tutti gli ulteriori requisiti connessi alle Misure (investimenti/riforme) PNRR, in particolare del principio DNSH, del contributo che i progetti devono assicurare per il conseguimento del Target associato alla misura di riferimento, del contributo all'indicatore comune e ai tagging ambientali e digitali nonché dei principi trasversali PNRR;
- c) dell'adozione di misure di prevenzione e contrasto di irregolarità gravi quali frode, conflitto di interessi, doppio finanziamento nonché verifiche dei dati previsti dalla normativa antiriciclaggio;
- d) di rendicontazione, sul sistema informativo utilizzato, delle spese sostenute ovvero dei costi maturati in caso di utilizzo di opzioni di semplificazione dei costi (OCS).



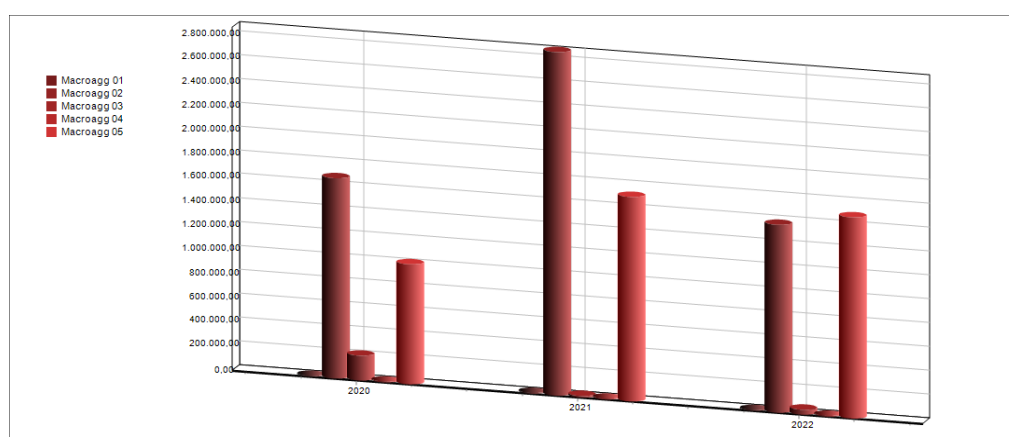
#### 4.32 Analisi della Spesa in conto capitale per intervento

Stessa logica si segue nel presentare i dati del Titolo 2 distinti per Macroaggregato:

<b>SPESA D'INVESTIMENTO IMPEGNATA PER MACROAGGREGATO</b>	<b>2022</b>	<b>%</b>
MACROAGG. 01 - Tributi in conto capitale a carico dell'ente	0,00	0,00 %
MACROAGG. 02 - Investimenti fissi lordi e acquisto di terreni	1.568.962,73	47,80 %
MACROAGG. 03 - Contributi agli investimenti	32.834,72	1,00 %
MACROAGG. 04 - Altri trasferimenti in conto capitale	0,00	0,00 %
MACROAGG. 05 - Altre spese in conto capitale	1.680.568,02	51,20 %
<b>TOTALE</b>	<b>3.282.365,47</b>	<b>100,00 %</b>



<b>SOMME IMPEGNATE</b>	<b>2020</b>	<b>2021</b>	<b>2022</b>
<b>MACROAGG. 01 - Tributi in conto capitale a carico dell'ente</b>	<b>0,00</b>	<b>0,00</b>	<b>0,00</b>
<b>MACROAGG. 02 - Investimenti fissi lordi e acquisto di terreni</b>	<b>1.674.067,39</b>	<b>2.873.171,14</b>	<b>1.568.962,73</b>
<b>MACROAGG. 03 - Contributi agli investimenti</b>	<b>203.331,51</b>	<b>10.000,00</b>	<b>32.834,72</b>
<b>MACROAGG. 04 - Altri trasferimenti in conto capitale</b>	<b>0,00</b>	<b>0,00</b>	<b>0,00</b>
<b>MACROAGG. 05 - Altre spese in conto capitale</b>	<b>996.397,98</b>	<b>1.710.324,08</b>	<b>1.680.568,02</b>
<b>TOTALE</b>	<b>2.873.796,88</b>	<b>4.593.495,22</b>	<b>3.282.365,47</b>



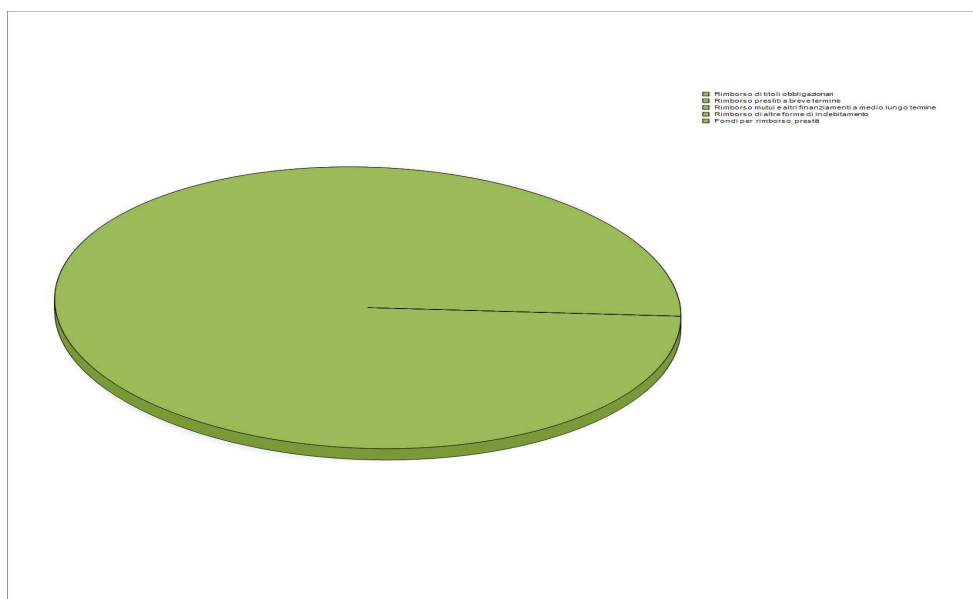
#### 4.40 Analisi della Spesa per rimborso di prestiti

Il titolo 4 della spesa presenta gli oneri sostenuti nel corso dell'anno per il rimborso delle quote capitale riferiti a prestiti contratti.

Gli interventi che compongono il Titolo 4 della Spesa premettono di comprendere la composizione dello stock di indebitamento, differenziando dapprima le fonti a breve e medio da quelle a lungo termine e, tra queste ultime, quelle riferibili a mutui da quelle per rimborso di prestiti obbligazionari.

I dati che seguono presentano la ripartizione percentuale degli impegni per macroaggregato rispetto al valore complessivo del titolo per l'anno 2022 e, il trend rispetto ai rendiconti del biennio precedente.

<b>SPESA IMPEGNATA PER RIMBORSO PRESTITI</b>	<b>2022</b>	<b>%</b>
Rimborso di titoli obbligazionari	0,00	0,00 %
Rimborso prestiti a breve termine	0,00	0,00 %
Rimborso mutui e altri finanziamenti a medio lungo termine	290.867,43	100,00 %
Rimborso di altre forme di indebitamento	0,00	0,00 %
Fondi per rimborso prestiti	0,00	0,00 %
<b>TOTALE</b>	<b>290.867,43</b>	<b>100,00 %</b>



<b>SOMME IMPEGNATE</b>	<b>2020</b>	<b>2021</b>	<b>2022</b>
Rimborso di titoli obbligazionari	0,00	0,00	0,00
Rimborso prestiti a breve termine	0,00	0,00	0,00
Rimborso mutui e altri finanziamenti a medio lungo termine	46.545,61	322.568,91	290.867,43
Rimborso di altre forme di indebitamento	0,00	0,00	0,00
Fondi per rimborso prestiti	0,00	0,00	0,00
<b>TOTALE</b>	<b>46.545,61</b>	<b>322.568,91</b>	<b>290.867,43</b>

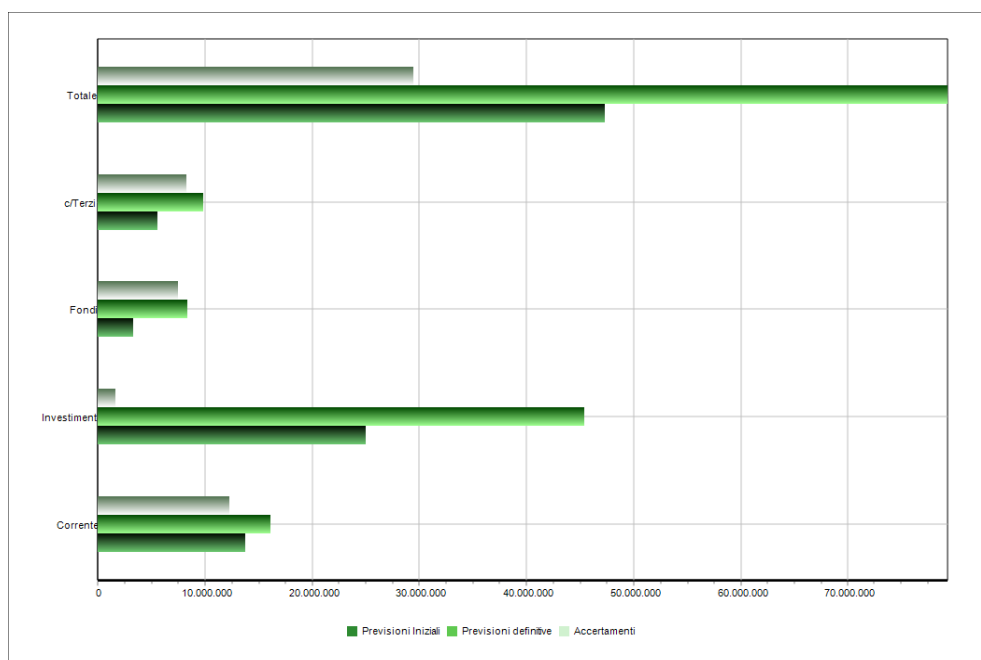


## 5.00 Analisi degli scostamenti tra previsionali e definitivi

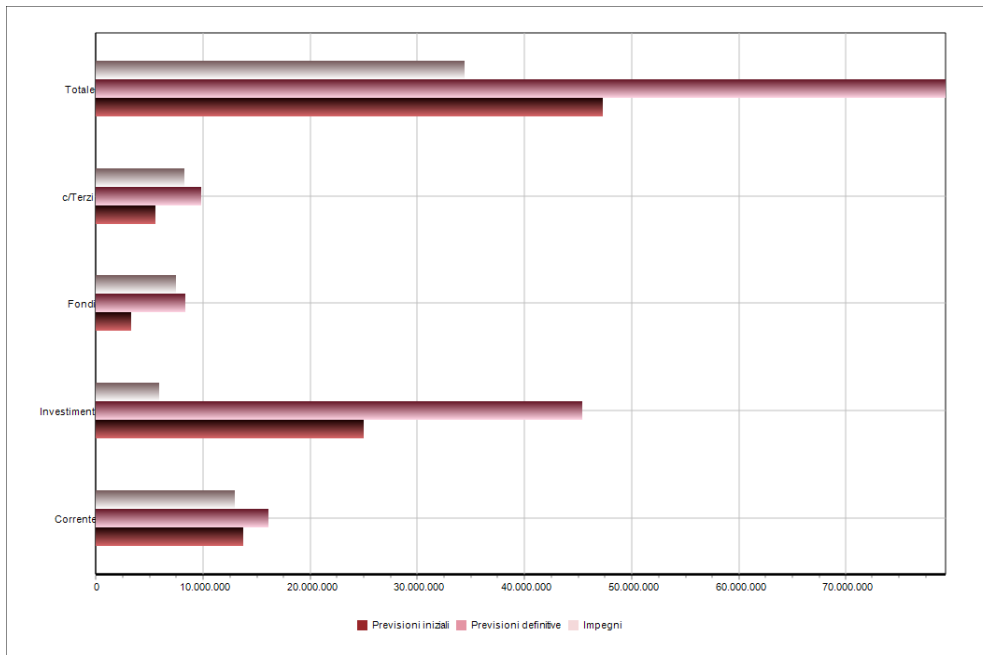
Dall'analisi degli scostamenti tra i dati di previsione e quelli definitivi ottenuti ex-post al termine della gestione, comprensivo delle variazioni intercorse nel corso dell'esercizio, si traggono importanti considerazioni circa la capacità della struttura dell'Ente di realizzare quanto previsto.

Nelle tabelle sottostanti sono riportati, per l'entrata e per la spesa, gli importi relativi a ciascun componente del bilancio così come risultanti all'inizio dell'esercizio (in sede di predisposizione del bilancio) e, quindi, al termine dello stesso (a seguito delle variazioni intervenute). Si precisa che nella tabella non viene considerato l'avanzo applicato tanto al bilancio corrente quanto a quello investimenti:

Confronto tra previsioni ed accertamenti	Previsioni iniziali	Previsioni definitive	Accertamenti	%
Risultato del Bilancio corrente	13.638.602,73	16.021.726,70	12.239.439,30	76,39 %
Risultato del Bilancio investimenti	24.937.153,27	45.317.075,02	1.560.039,44	3,44 %
Risultato del Bilancio movimento di fondi	3.194.123,16	8.243.010,08	7.390.610,56	89,66 %
Risultato del Bilancio di terzi	5.460.500,00	9.720.500,00	8.194.389,13	84,30 %
<b>TOTALE</b>	<b>47.230.379,16</b>	<b>79.302.311,80</b>	<b>29.384.478,43</b>	<b>37,05 %</b>



Confronto tra previsioni ed impegni	Previsioni iniziali	Previsioni definitive	Impegni	%
Risultato del Bilancio corrente	13.638.602,73	16.021.726,70	12.866.715,04	80,31 %
Risultato del Bilancio investimenti	24.930.437,52	45.310.359,27	5.855.218,72	12,92 %
Risultato del Bilancio movimento di fondi	3.194.123,16	8.243.010,08	7.390.610,56	89,66 %
Risultato del Bilancio di terzi	5.460.500,00	9.720.500,00	8.194.389,13	84,30 %
<b>TOTALE</b>	<b>47.223.663,41</b>	<b>79.295.596,05</b>	<b>34.306.933,45</b>	<b>43,26 %</b>



## 6.00 LA LETTURA DEL RENDICONTO PER INDICI

Oltre ai risultati e agli indicatori considerati nei paragrafi precedenti, vi sono molti altri indici particolarmente significativi applicabili al conto del bilancio. In sede di rendiconto, l'utilizzo degli indicatori aumenta la capacità informativa dei dati contabili, facilitando la comprensione, l'interpretazione e l'apprezzamento dell'andamento gestionale nel periodo considerato.

Laddove possibili, i raffronti tra i valori preventivati e valori effettivi sono di grande utilità per valutare l'efficacia dell'azione amministrativa, tramite tipiche analisi degli scostamenti condotte sull'esercizio in esame ed anche su più esercizi (analisi dinamiche).

## 6.10 Indici di Entrata

Nei paragrafi che seguono, verranno calcolati i seguenti quozienti di bilancio:

- indice di autonomia finanziaria;
- indice di autonomia impositiva;
- indice di pressione finanziaria;
- prelievo tributario pro capite;
- indice di autonomia tariffaria propria;
- indice di intervento erariale pro capite;
- indice di intervento regionale pro capite.

Per ciascuno di essi, a fianco del valore calcolato sulle risultanze dell'anno 2022, vengono proposti i valori ottenuti effettuando un confronto con quelli relativi ai rendiconti del triennio precedente.

I dati relativi agli abitanti ed al personale dipendente presi in considerazione per il calcolo di alcuni indici, sono forniti dalla seguente tabella:

al 31.12	2019	2020	2021	2022
Personale	72	69	73	75
Popolazione	17.277	17.045	16.850	16.650



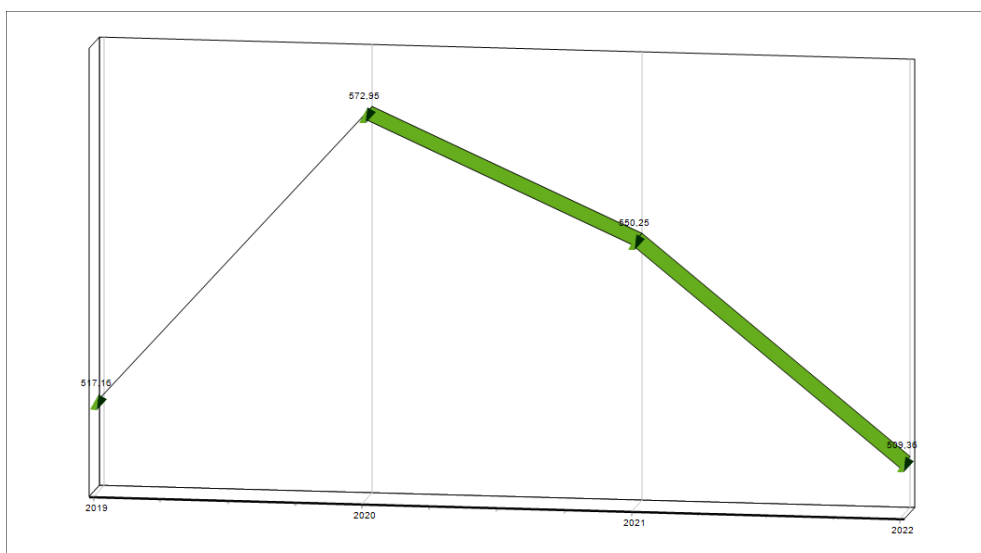
## 6.11 Indice di pressione finanziaria

L'indice esprime il gettito finanziario per ogni singolo abitante

Si ottiene confrontando la somma delle entrate accertate relative ai titoli I e II rapportata alla popolazione residente.

Il rapporto che ne discende, riferito all'anno 2022 e triennio precedente, aiuta a comprendere il livello di pressione finanziaria a cui ciascun cittadino è sottoposto sommando la pressione diretta ed indiretta. Quanto più alto è il valore del rapporto (in termini assoluti), tanto maggiore è lo sforzo finanziario profuso dal singolo abitante.

DENOMINAZIONE INDICATORE	COMPOSIZIONE	2019	2020	2021	2022
E1 - Pressione finanziaria	<u>Entrate tributarie + Trarf. Correnti</u>	€ 517,16	€ 572,95	€ 550,25	€ 509,36
	Popolazione				



## 6.12 Pressione Tributaria

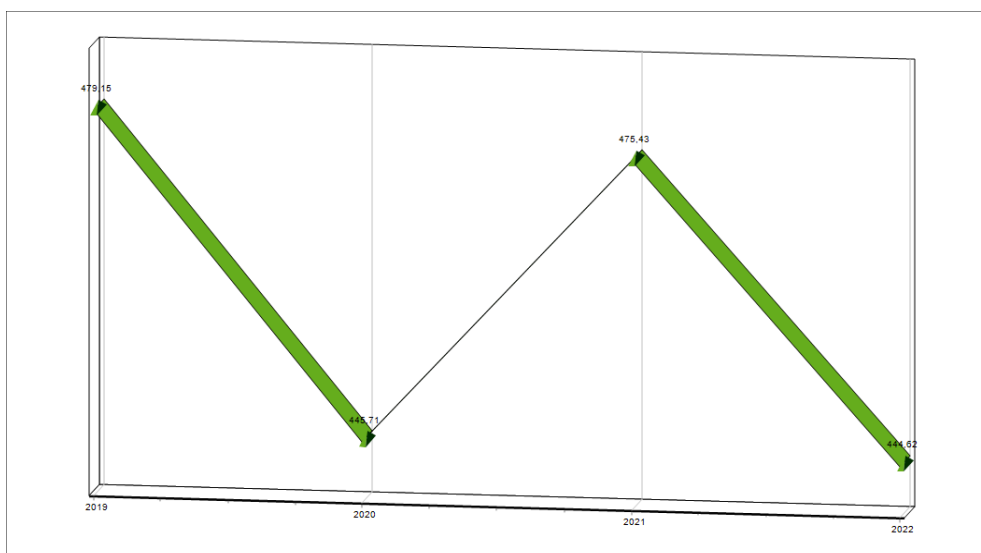
L'indice esprime la pressione fiscale gravante su ogni cittadino.

E' calcolato sulla somma delle entrate accertate del titolo I rapportate alla popolazione residente.

Quanto più è alto il valore del rapporto, tanto maggiore risulta lo sforzo fiscale esercitato su ogni singolo cittadino.

Nella parte sottostante, viene riportata la formula per il calcolo dell'indice ed il risultato ottenuto sui dati del rendiconto 2022 da confrontare con quelli degli anni precedenti.

DENOMINAZIONE INDICATORE	COMPOSIZIONE	2019	2020	2021	2022
E2 - Pressione Tributaria	<u>Entrate tributarie</u>	€ 479,15	€ 445,71	€ 475,43	€ 444,62
	Popolazione				



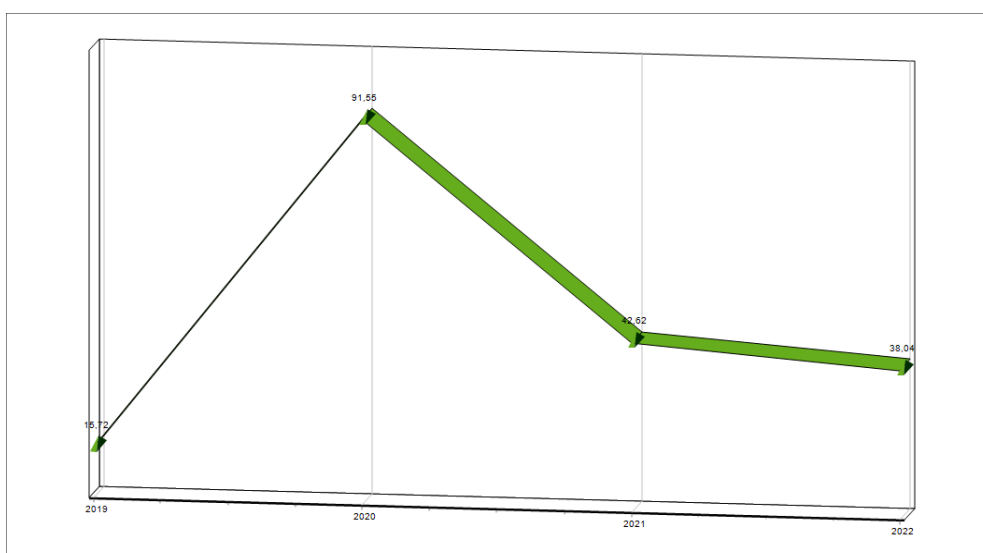
### 6.13 Intervento erariale pro capite

L'indice di intervento erariale pro capite è rilevatore di una inversione di tendenza nelle modalità di acquisizione delle risorse da parte dell'Ente Locale.

Il rapporto, proposto in un'analisi triennale, misura la somma media che lo Stato eroga all'Ente per ogni cittadino residente finalizzandone l'utilizzo alle spese strutturali ed ai servizi pubblici.

Quanto più è alto è il valore del rapporto, tanto più elevato è l'intervento erariale.

DENOMINAZIONE INDICATORE	COMPOSIZIONE	2019	2020	2021	2022
E3 - Intervento erariale pro-capite	Trasferimenti Statali	€ 15,72	€ 91,55	€ 42,62	€ 38,04
	Popolazione				



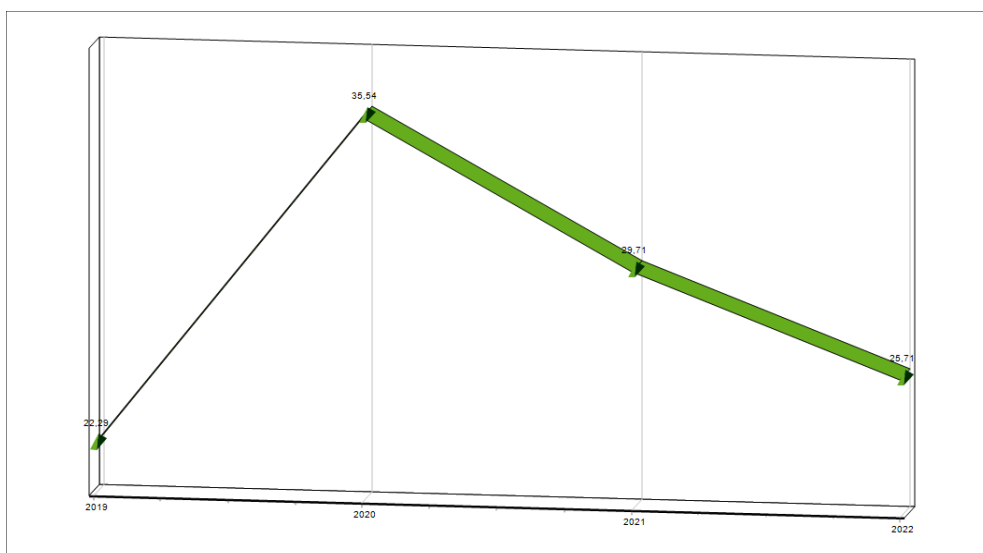
## 6.14 Intervento regionale pro capite

L'indice di intervento regionale pro capite, al pari del precedente, evidenzia la partecipazione della Regione alle spese di struttura e dei servizi per ciascun cittadino amministrato.

Anche in questo caso viene proposta un'analisi storica relativa all'anno 2022 ed al triennio precedente, dalla quale si evince un andamento non costante degli interventi regionali che rendono di fatto difficile la programmazione anche dell'Ente sugli interventi compartecipati.

Come il precedente indice, quanto più è alto il valore del rapporto, tanto più elevato è l'intervento regionale.

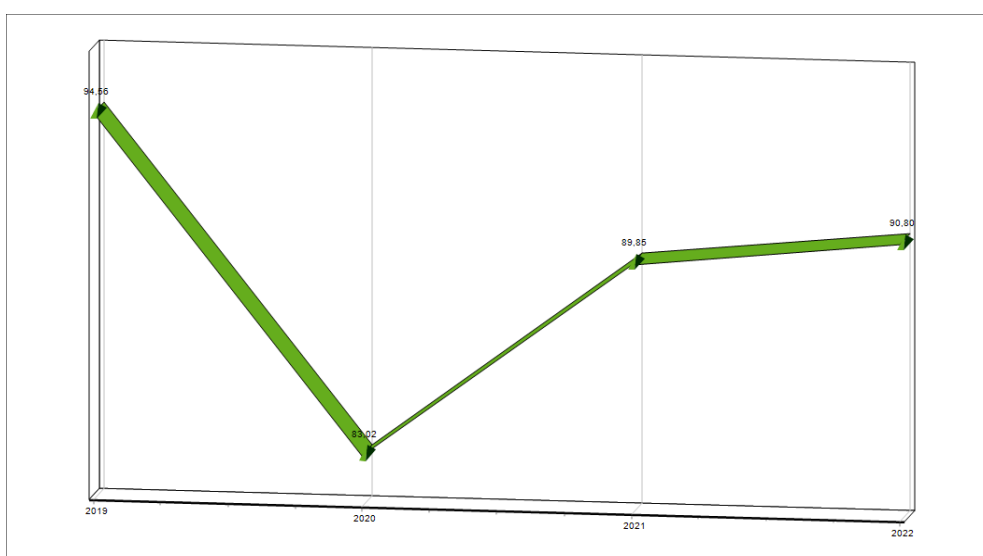
DENOMINAZIONE INDICATORE	COMPOSIZIONE	2019	2020	2021	2022
E4 - Intervento regionale pro-capite	Trasferimenti regionali	€ 22,29	€ 35,54	€ 29,71	€ 25,71
	Popolazione				



## 6.15 Indice di autonomia finanziaria

L'indice di autonomia finanziaria, ottenuto quale rapporto tra le entrate tributarie (Titolo I) ed extratributarie (Titolo III) con il totale delle entrate correnti (totali dei titoli I + II + III), correla le risorse proprie dell'Ente con quelle complessive di parte corrente ed evidenzia la capacità di ciascun Comune di acquisire autonomamente le disponibilità necessarie per il finanziamento della spesa. Come per gli altri indici viene proposta un'analisi storica relativa all'anno corrente ed al triennio precedente.

DENOMINAZIONE INDICATORE	COMPOSIZIONE	2019	2020	2021	2022
E5 - Autonomia finanziaria	<u>Entrate tributarie + extratributarie</u>	94,56 %	83,02 %	89,85 %	90,80 %
	Entrate correnti				

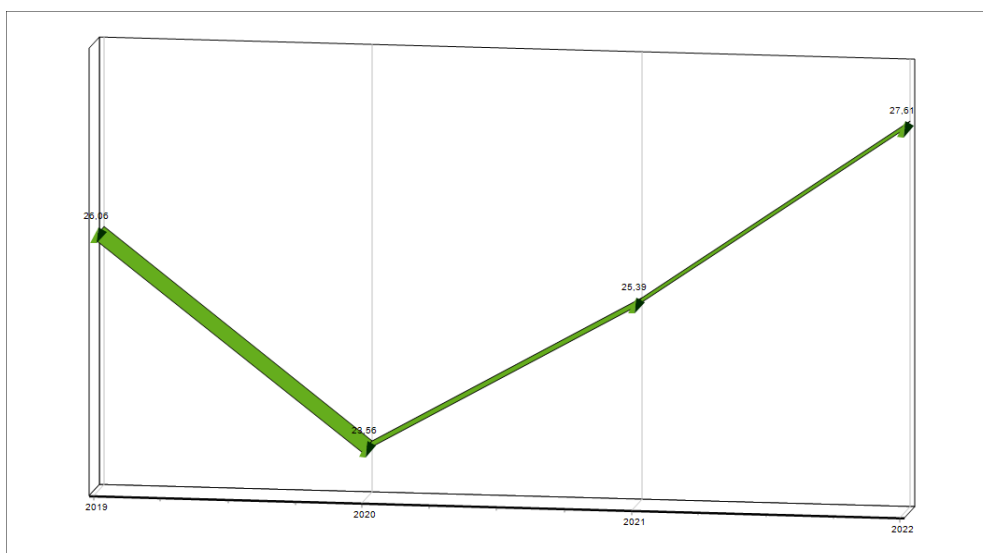


## 6.16 Indice di autonomia impositiva

L'indice di autonomia impositiva può essere considerato un indicatore di secondo livello, che permette di comprendere ed approfondire il significato dell'indice di autonomia finanziaria. Esso misura infatti quanta parte delle entrate correnti, diverse dai trasferimenti statali o di altri enti del settore pubblico allargato, sia stata determinata da entrate proprie di natura tributaria.

Quanto più è alto il valore del rapporto, tanto è maggiore l'apporto delle entrate proprie di natura tributaria. Nella parte sottostante viene riportata la formula per il calcolo dell'indice ed il risultato ottenuto estrapolando i dati del 2022 da confrontare con quelli degli anni precedenti. Il grafico ne evidenzia in modo ancora più chiaro l'andamento.

DENOMINAZIONE INDICATORE	COMPOSIZIONE	2019	2020	2021	2022
E6 - Autonomia impositiva	<u>Entrate tributarie</u>	68,50 %	59,46 %	64,47 %	63,19 %
	Entrate correnti				



## 6.17 Indice di autonomia tariffaria propria

Se l'indice di autonomia impositiva misura in termini percentuali la partecipazione delle entrate del titolo I alla definizione del valore complessivo delle entrate correnti, un secondo indice deve essere attentamente controllato, in quanto costituisce il complementare di quello precedente, evidenziando la partecipazione delle entrate proprie nella formazione delle entrate correnti e, precisamente, l'indice di autonomia tariffaria propria.

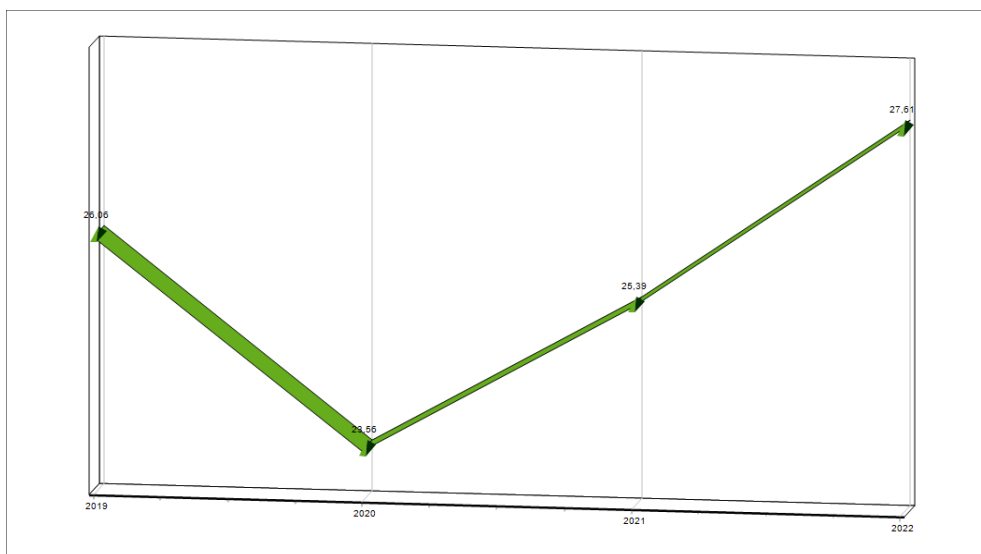
Valori particolarmente elevati dimostrano una buona capacità di ricorrere ad entrate derivanti dai servizi pubblici forniti o da un'accurata gestione del proprio patrimonio.

Il valore è da correlare con quello relativo all'indice di autonomia impositiva.

Nella parte sottostante viene riportata la formula per il calcolo dell'indice ed il risultato ottenuto sui dati del rendiconto 2022 da confrontare con quelli degli anni precedenti.

Il grafico ne evidenzia in modo ancora più chiaro l'andamento del trend storico.

DENOMINAZIONE INDICATORE	COMPOSIZIONE	2019	2020	2021	2022
E7 - Autonomia tariffaria	<u>Entrate extratributarie</u>	26,06 %	23,56 %	25,39 %	27,61 %
	Entrate correnti				



## 6.18 Riepilogo degli indici di entrata

DENOMINAZIONE INDICATORE	COMPOSIZIONE	2019	2020	2021	2022
<b>E1 - Pressione finanziaria</b>	Entrate tributarie + Trasf. Correnti	517,16 %	572,95 %	550,25 %	509,36 %
	Popolazione				
<b>E2 - Pressione Tributaria</b>	Entrate tributarie	479,15 %	445,71 %	475,43 %	444,62 %
	Popolazione				
<b>E3 - Intervento erariale pro-capite</b>	Trasferimenti Statali	€ 15,72	€ 91,55	€ 42,62	€ 38,04
	Popolazione				
<b>E4 - Intervento regionale pro-capite</b>	Trasferimenti regionali	€ 22,29	€ 35,54	€ 29,71	€ 25,71
	Popolazione				
<b>E5 - Autonomia finanziaria</b>	Entrate tributarie + extratributarie	94,56 %	83,02 %	89,85 %	90,80 %
	Entrate correnti				
<b>E6 - Autonomia impositiva</b>	Entrate tributarie	€ 68,50	€ 59,46	€ 64,47	€ 63,19
	Entrate correnti				
<b>E7 - Autonomia tariffaria</b>	Entrate extratributarie	€ 26,06	€ 23,56	€ 25,39	€ 27,61
	Entrate correnti				



## 6.20 Indici di Spesa

Nei paragrafi che seguono verranno presentati, relativamente alla parte Spesa del bilancio, alcuni rapporti che rivestono maggiore interesse e precisamente:

- rigidità della spesa corrente;
- incidenza delle spese del personale sulle spese correnti;
- spesa media del personale;
- incidenza degli interessi passivi sulle spese correnti;
- percentuale di copertura delle spese correnti con trasferimenti dello Stato;
- spesa corrente pro capite;
- spesa d'investimento pro capite.

I dati relativi agli abitanti ed al personale dipendente presi in considerazione per il calcolo di alcuni indici, sono forniti dalla seguente tabella.

al 31.12	2019	2020	2021	2022
Personale	72	69	73	75
Popolazione	17.277	17.045	16.850	16.650

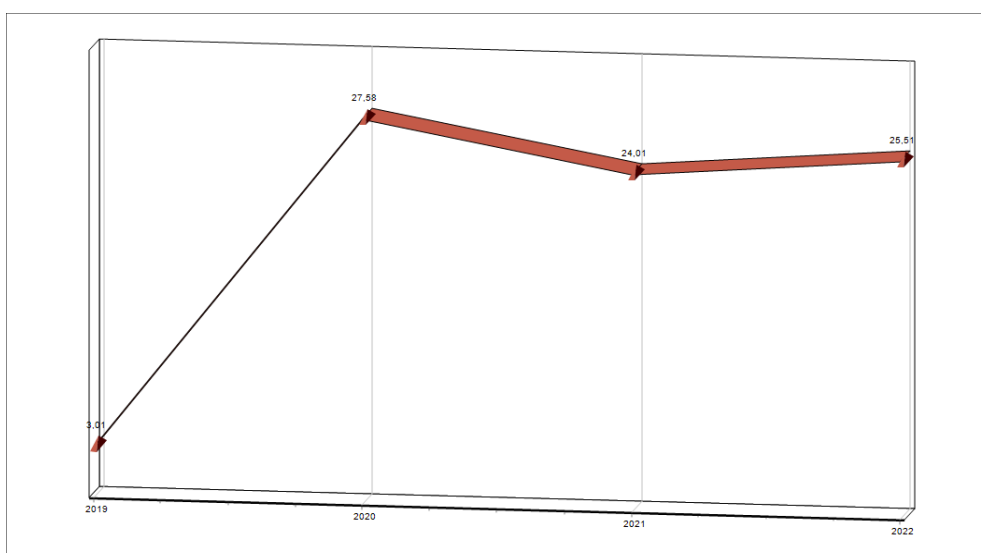
## 6.21 Rigidità della spesa corrente

La rigidità della spesa corrente è un tipico indicatore di struttura finanziaria che rileva a consuntivo l'incidenza percentuale delle spese fisse (personale ed interessi) sul totale del titolo I della spesa.

Quanto minore è detto valore, tanto maggiore è l'autonomia discrezionale della Giunta e del Consiglio in sede di predisposizione del bilancio.

Nella parte sottostante viene riportata la formula per il calcolo dell'indice ed il risultato ottenuto sui dati del bilancio 2022 da confrontare con quello degli anni precedenti.

DENOMINAZIONE INDICATORE	COMPOSIZIONE	2019	2020	2021	2022
S1 - Rigidità della Spesa Corrente	$\frac{\text{Personale} + \text{Int. Passivi}}{\text{Spesa Corrente}}$	3,01 %	27,58 %	24,01 %	25,51 %



## 6.22 Incidenza degli interessi passivi sulle spese correnti

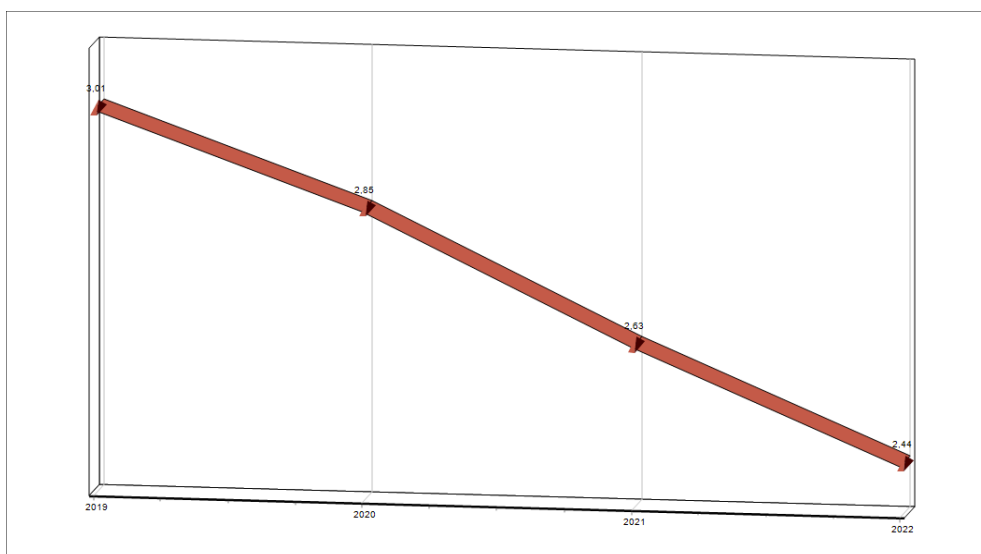
L'indice di rigidità della spesa corrente può essere scomposto analizzando separatamente l'incidenza di ciascuno dei due addendi del numeratore (personale e interessi) rispetto al denominatore del rapporto (totale delle spese correnti).

Pertanto, considerando solo gli interessi passivi che l'Ente è tenuto a pagare annualmente per i mutui in precedenza contratti, avremo che l'indice misura l'incidenza degli oneri finanziari sulle spese correnti.

Valori particolarmente elevati dimostrano che la propensione agli investimenti relativa agli anni passati sottrae risorse correnti alla gestione futura e limita la capacità attuale di spesa.

Il grafico e la correlata tabella evidenziano l'andamento dell'indice nel quadriennio 2019 – 2022:

DENOMINAZIONE INDICATORE	COMPOSIZIONE	2019	2020	2021	2022
S2 - Incidenza degli Interessi Passivi sulle Spese Correnti	<u>Interessi Passivi</u> Spesa Corrente	3,01 %	2,85 %	2,63 %	2,44 %

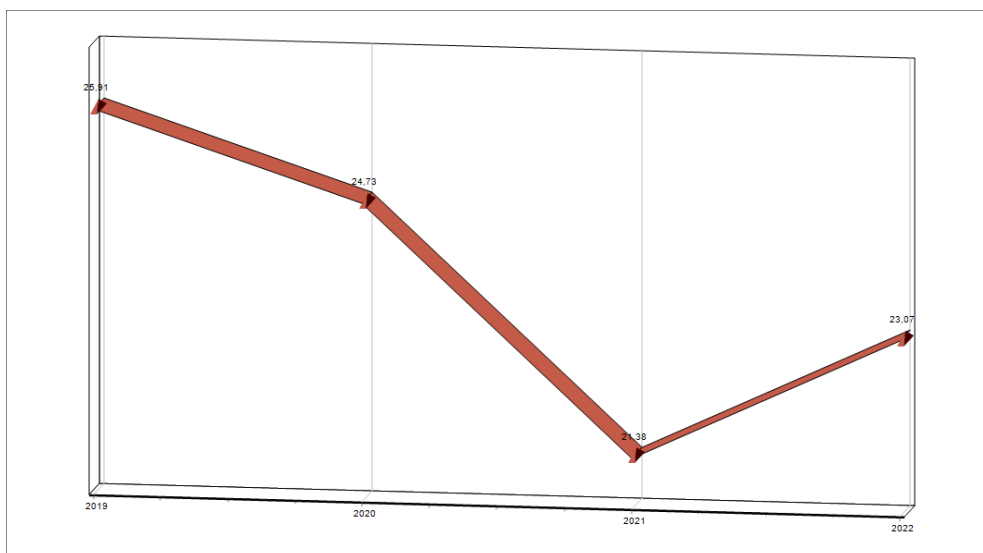


## 6.23 Incidenza delle spese del personale sulle spese correnti

L'incidenza delle spese del personale sul totale complessivo delle spese correnti, è un indice complementare al precedente che permette di concludere l'analisi sulla rigidità della spesa del titolo I.

Nella parte sottostante viene proposto il valore risultante applicando il rapporto sotto riportato al bilancio 2022 ed ai tre precedenti:

DENOMINAZIONE INDICATORE	COMPOSIZIONE	2019	2020	2021	2022
S3 - Incidenza della Spesa del personale sulle Spese correnti	<u>Personale</u> Spesa Corrente	25,91 %	24,73 %	21,38 %	23,07 %

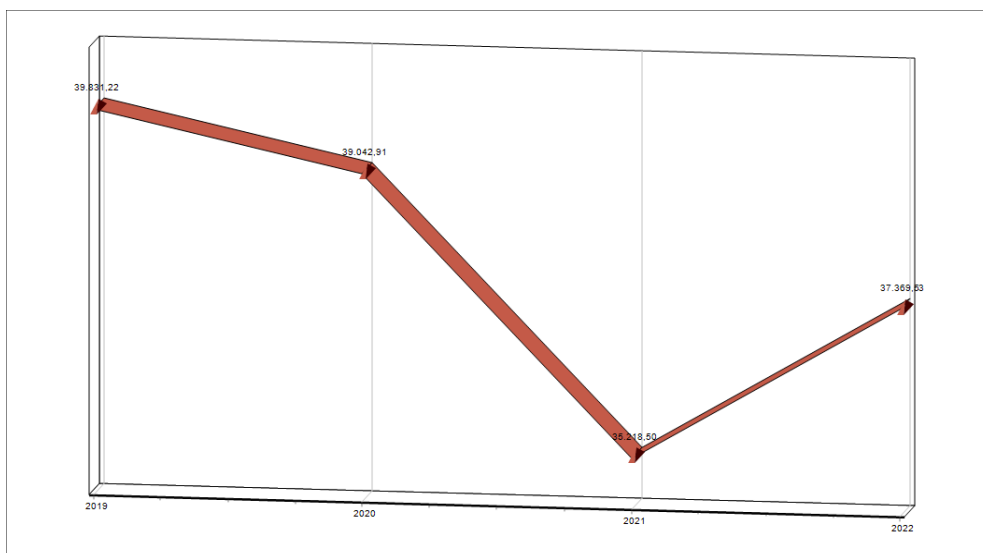


## 6.24 Spesa media del personale

Al fine di ottenere un'informazione ancora più completa, il dato precedente può essere integrato con un altro parametro quale quello della spesa media per dipendente.

Nella parte sottostante viene proposto il valore risultante applicando il rapporto sotto specificato al bilancio 2022 oltre che nei tre anni precedenti.

DENOMINAZIONE INDICATORE	COMPOSIZIONE	2019	2020	2021	2022
S4 - Spesa media del personale	<u>Personale</u> n. dipendenti	€ 39.831,22	€ 39.042,91	€ 35.218,50	€ 37.369,53

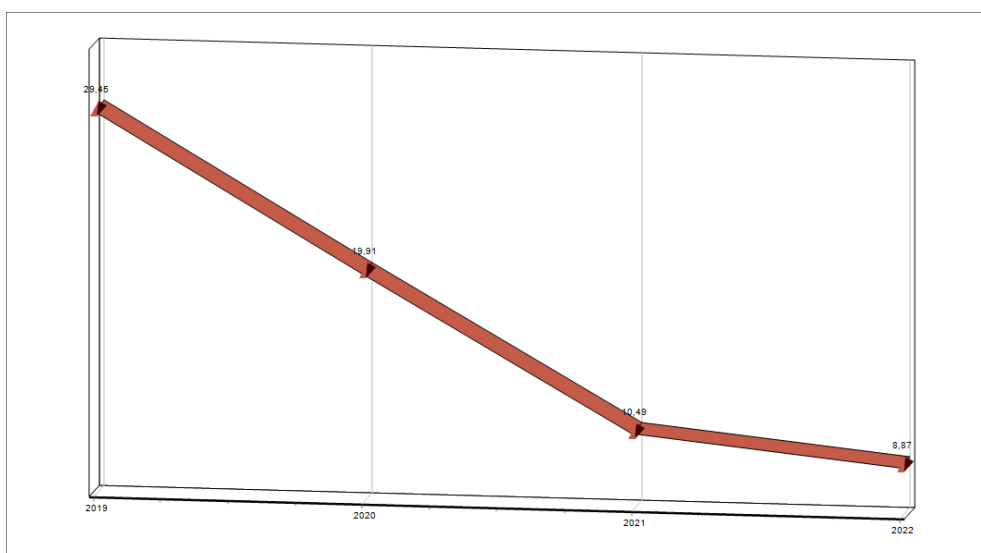


## 6.25 Percentuale di copertura delle spese correnti con trasferimenti dello Stato e di altri enti del settore pubblico allargato

La “percentuale di copertura delle spese correnti con i trasferimenti dello stato e di altri enti del settore pubblico allargato” permette di comprendere la compartecipazione dello Stato, della Regione e degli altri enti del settore pubblico allargato alla gestione ordinaria dell’Ente.

Nella parte sottostante viene proposto il valore risultante applicando il rapporto ai valori del bilancio 2022 ed il confronto con il medesimo rapporto applicato agli esercizi del triennio precedente.

DENOMINAZIONE INDICATORE	COMPOSIZIONE	2019	2020	2021	2022
S5 - Copertura delle Spese correnti con Trasferimenti correnti	<u>Trasferimenti Correnti</u> Spesa Corrente	29,45 %	19,91 %	10,49 %	8,87 %

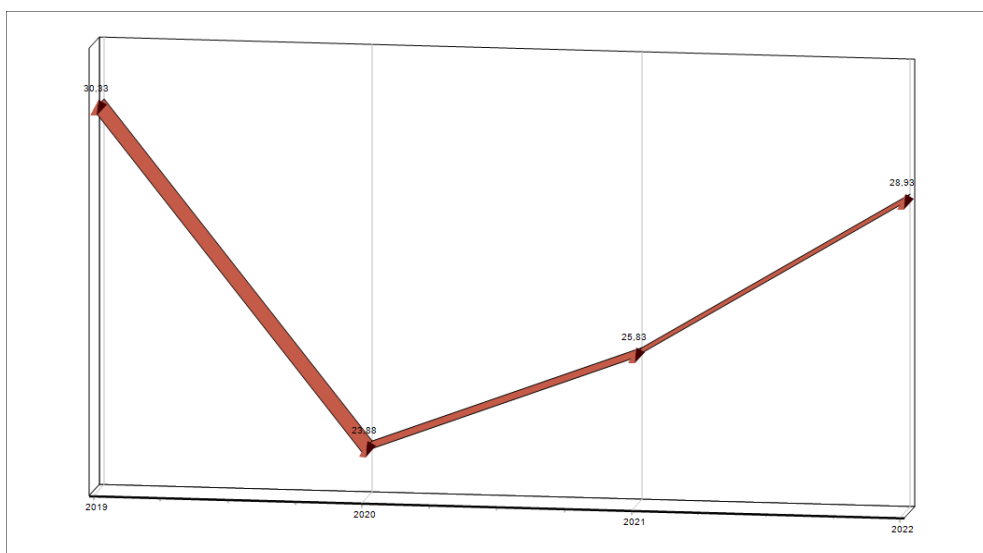


## 6.26 Spesa corrente pro capite

La spesa corrente pro capite misura l'entità della spesa sostenuta dall'Ente per l'ordinaria gestione, rapportata al numero di cittadini.

Nella parte sottostante viene proposto il valore risultante applicando la formula sotto riportata al bilancio corrente ed al triennio precedente.

DENOMINAZIONE INDICATORE	COMPOSIZIONE	2019	2020	2021	2022
S6 - Spesa corrente pro-capite	<u>Spesa Corrente</u> Popolazione	€ 640,58	€ 639,04	€ 713,49	€ 729,55



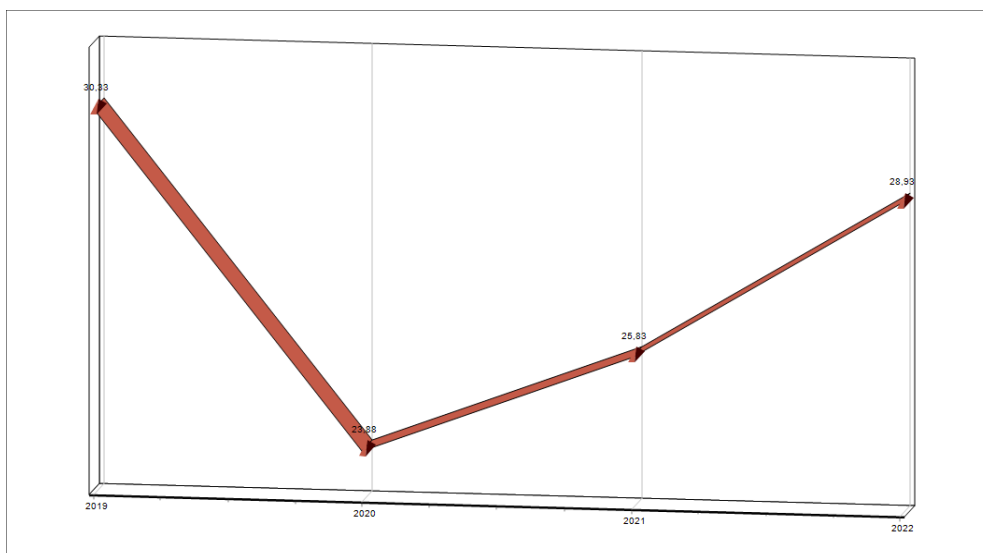
## 6.27 Spesa in conto capitale pro capite

Così come visto per la spesa corrente, un dato altrettanto interessante può essere ottenuto, ai fini di una completa informazione sulla programmazione dell'Ente, con la costruzione dell'indice della Spesa in conto capitale pro capite, rapporto che misura il valore della spesa per investimenti che l'Ente ha sostenuto per ciascun abitante.

Nella parte sottostante viene proposto il valore ottenuto applicando il rapporto ai valori del bilancio 2022 ed effettuando il confronto con il medesimo rapporto applicato agli esercizi del triennio precedente.

L'indice di spesa va interpretato tenendo conto che nel totale del Titolo II spesa è ricompreso l'importo relativo all'intervento 10 "Riscossione di crediti".

DENOMINAZIONE INDICATORE	COMPOSIZIONE	2019	2020	2021	2022
S7 - Spesa in c/capitale pro-capite	<u>Spesa Investimento</u> Popolazione	€ 87,48	€ 168,60	€ 272,61	€ 197,14



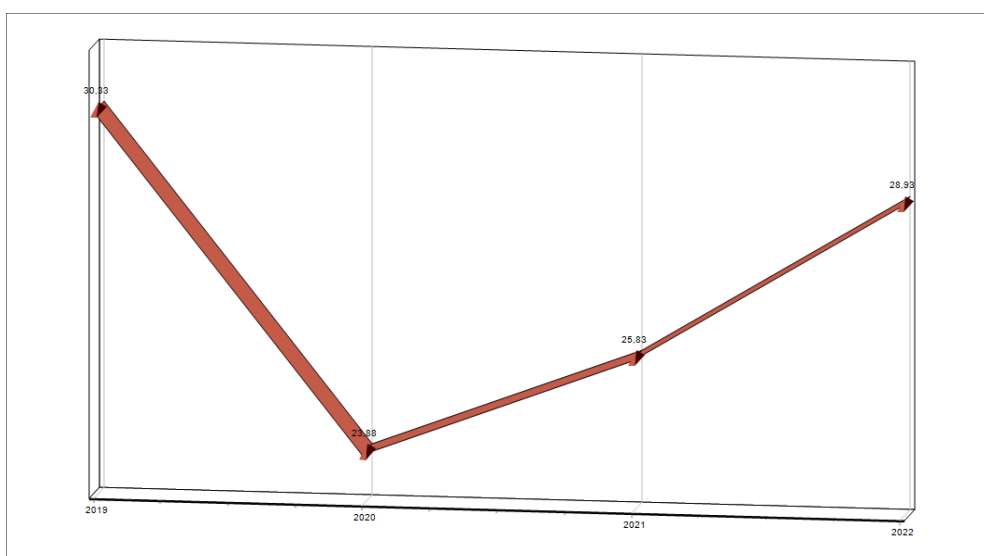


## 6.28 Rigidità Strutturale

L'indicatore di rigidità strutturale indica quanta parte delle entrate correnti viene assorbita dalle spese per il personale, per il rimborso delle rate dei mutui e per gli interessi. Lo stesso evidenzia, pertanto, l'ammontare delle entrate correnti utilizzato dall'Ente per finanziare le spese di natura rigida.

Minore, quindi, è il valore dell'indicatore e maggiore è la capacità dell'Ente di finanziare spese di carattere "discrezionale".

DENOMINAZIONE INDICATORE	COMPOSIZIONE	2019	2020	2021	2022
<b>S8 – Rigidità Strutturale</b>	Personale + Int. Passivi + q. cap mutui Entrate Correnti	30,33 %	23,88 %	25,83 %	28,93 %



## 6.29 Riepilogo indici di spesa

DENOMINAZIONE INDICATORE	COMPOSIZIONE	2019	2020	2021	2022
<b>S1 - Rigidità della Spesa Corrente</b>	Personale + Int. Passivi	3,01 %	27,58 %	24,01 %	25,51 %
	Spesa Corrente				
<b>S2 - Incidenza degli Interessi Passivi sulle Spese Correnti</b>	Interessi Passivi	3,01 %	2,85 %	2,63 %	2,44 %
	Spesa Corrente				
<b>S3 - Incidenza della Spesa del personale sulle Spese correnti</b>	Personale	25,91 %	24,73 %	21,38 %	23,07 %
	Spesa Corrente				
<b>S4 - Spesa media del personale</b>	Personale	€ 39.831,22	€ 39.042,91	€ 35.218,50	€ 37.369,53
	n. dipendenti				
<b>S5 - Copertura delle Spese correnti con Trasferimenti correnti</b>	Trasferimenti Correnti	29,45 %	19,91 %	10,49 %	8,87 %
	Spesa Corrente				
<b>S6 - Spesa corrente pro-capite</b>	Spesa Corrente	€ 640,58	€ 639,04	€ 713,49	€ 729,55
	Popolazione				
<b>S7 - Spesa in c/capitale pro-capite</b>	Spesa Investimento	€ 87,48	€ 168,60	€ 272,61	€ 197,14
	Popolazione				
<b>S8 – Rigidità Strutturale</b>	Personale + Int. Passivi + q. cap mutui	30,33 %	23,88 %	25,83 %	28,93 %
	Entrate Correnti				

### **6.30 GLI INDICI DELLA GESTIONE RESIDUI**

L'incidenza dei residui presenta un grande valore segnaletico: arricchisce le analisi di velocità di riscossione e di pagamento evidenziando eventuali anomalie e difformità. Sono indicatori che rientrano nell'analisi dei processi di formazione e di smaltimento dei residui.

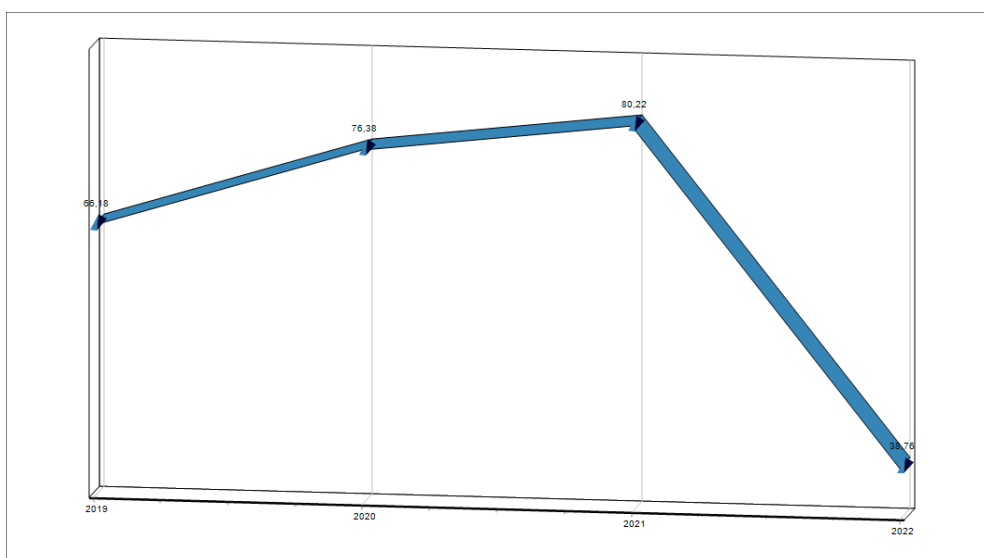
A tal fine, nei paragrafi che seguono verranno calcolati i seguenti quozienti di bilancio:

- indice di incidenza dei residui attivi;
- indice di incidenza dei residui passivi.

### 6.31 Indice di incidenza dei residui attivi

L'indice di incidenza dei residui attivi esprime il rapporto fra i residui sorti nell'esercizio ed il valore delle operazioni di competenza dell'esercizio medesimo. Misura lo smaltimento (o monetizzazione) dei crediti (residui attivi) nel corso degli anni successivi a quello di competenza.

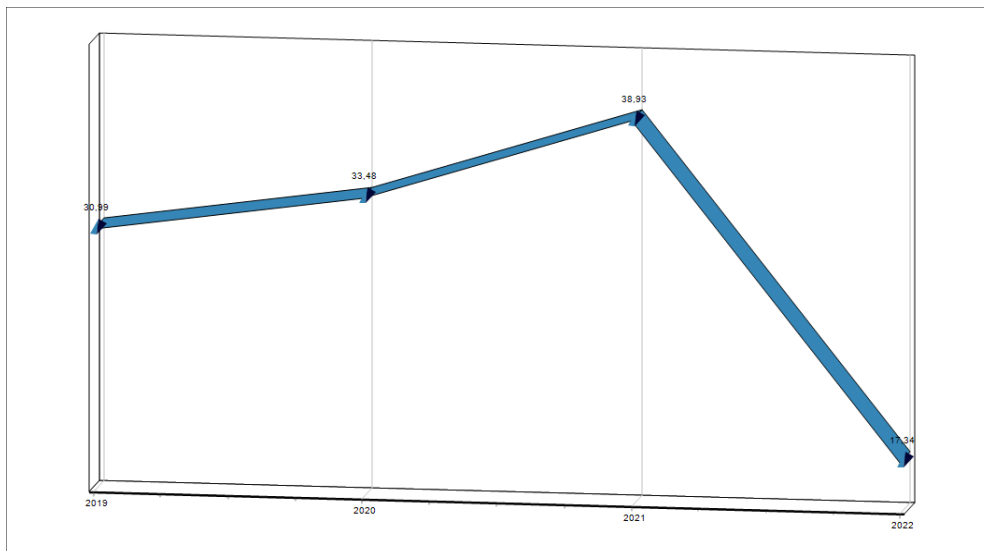
DENOMINAZIONE INDICATORE	COMPOSIZIONE	2019	2020	2021	2022
R1 - Incidenza dei Residui Attivi	<u>Totale Residui Attivi</u> Totale Accertamenti c/comp.	66,18 %	76,38 %	80,22 %	38,76 %



### 6.32 Indice di incidenza dei residui passivi

Analogamente a quanto verificato per le Entrate, l'indice di incidenza dei residui passivi esprime il rapporto fra i residui sorti nell'esercizio ed il valore delle operazioni di competenza dell'esercizio medesimo.

DENOMINAZIONE INDICATORE	COMPOSIZIONE	2019	2020	2021	2022
R2 - Incidenza dei Residui Passivi	<u>Totale Residui Passivi</u> Totale Impegni c/comp.	30,99 %	33,48 %	38,93 %	17,34 %



## 6.40 INDICI DELLA GESTIONE DI CASSA

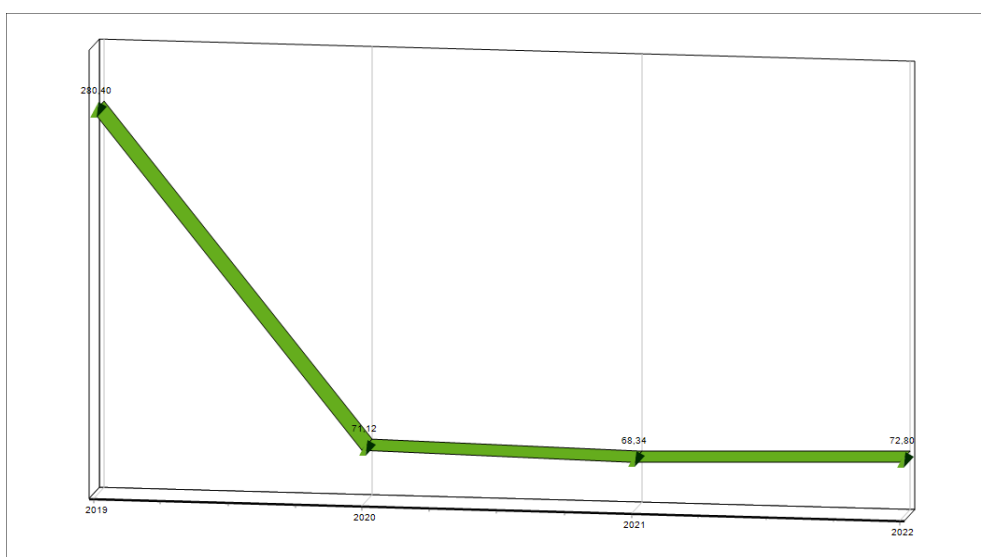
La velocità con la quale i debiti ed i crediti dell'ente trovano estinzione nei corrispondenti pagamenti e riscossioni, influisce direttamente anche sul livello e sull'andamento della situazione di cassa.

Anche per la gestione di cassa è possibile far ricorso ad alcuni indicatori in grado di valutare le modalità con cui la cassa si modifica e si rinnova.

In particolare, il primo dei due indici, “*velocità di riscossione*”, confronta le entrate riscosse con quelle accertate in competenza relativamente ai titoli I e III (tributarie ed extratributarie), e misura la capacità dell'Ente di trasformare in liquidità situazioni creditorie vantate nei confronti di terzi.

Tramite l'analisi dei tempi del procedimento di acquisizione delle entrate è possibile trarre numerose informazioni gestionali. Percentuali elevate denotano, in via generale, efficienza della struttura, inesistenza di difficoltà di esazione dei crediti, effetti positivi nella gestione di cassa. Percentuali basse segnalano, invece, inadeguatezza o scarso utilizzo delle risorse tecniche ed umane, probabili difficoltà di esazione dei crediti e conseguenze negative nella gestione di cassa.

DENOMINAZIONE INDICATORE	COMPOSIZIONE	2019	2020	2021	2022
C1 - Velocità di Riscossione	<u>Riscossioni c/comp (Tit. I+III)</u> Accertamenti c/comp (Tit. I+III)	280,40 %	71,12 %	68,34 %	72,80 %

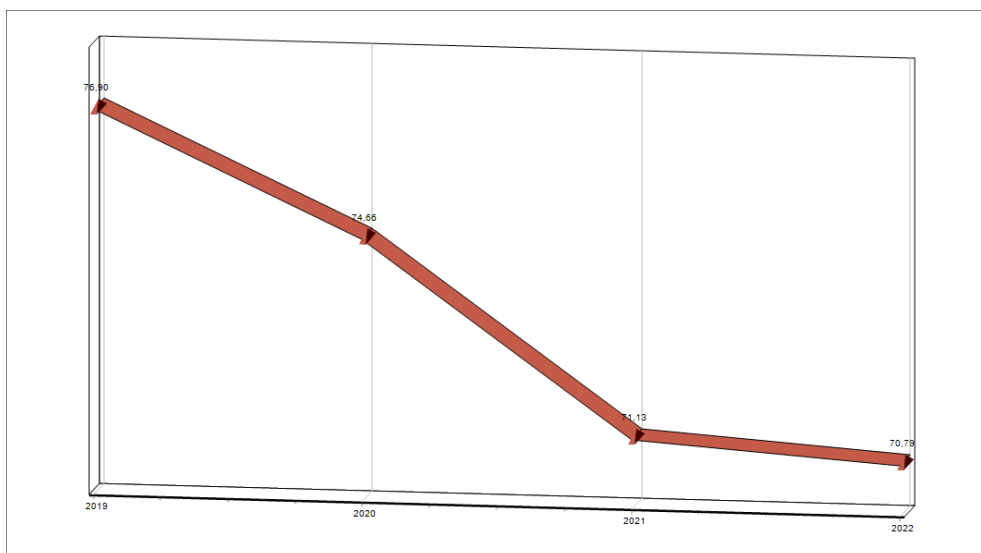


Analogamente a quanto indicato per l'indice di velocità di riscossione, anche la determinazione dei tempi del procedimento di erogazione delle spese permette di acquisire numerosi informazioni gestionali.

L'indice "velocità di gestione della spesa corrente" permette di giudicare, anche attraverso un'analisi temporale, quale quella condotta attraverso il confronto di quattro annualità successive, quanta parte degli impegni della spesa corrente trova nell'anno stesso, trasformazione nelle ulteriori fasi della spesa, quali la liquidazione, l'ordinazione ed il pagamento.

Percentuali elevate denotano, in via generale, efficienza della struttura e buona realizzazione dei programmi e degli obiettivi, percentuali basse segnalano, invece, inadeguatezza della struttura dell'ente o difficoltà di portare a termine le iniziative o le attività poste in essere (specie per il settore delle opere pubbliche).

DENOMINAZIONE INDICATORE	COMPOSIZIONE	2019	2020	2021	2022
C2 - Velocità di Gestione della Spesa Corrente	$\frac{\text{Pagamenti c/comp (Tit. I)}}{\text{Impegni c/comp (Tit. I)}}$	76,90 %	74,66 %	71,13 %	70,79 %



## 6.41 tempestività dei pagamenti

Il Decreto Del Presidente Del Consiglio Dei Ministri 22 settembre 2014 ha novellato e modificato l'indicatore della tempestività dei pagamenti, introdotto dal Decreto-Legge 24 aprile 2014, n. 66.

Per l'anno 2022 l'indicatore annuale di tempestività dei pagamenti è calcolato come la somma, per ciascuna fattura emessa a titolo di corrispettivo di una transazione commerciale, dei giorni effettivi intercorrenti tra la data di scadenza della fattura o richiesta equivalente di pagamento e la data di pagamento ai fornitori moltiplicata per l'importo dovuto, rapportata alla somma degli importi pagati nel periodo di riferimento. Tale indicatore, costruito quale differenza tra la data di scadenza del pagamento e la data di invio del mandato di pagamento al Tesoriere e ponderato con gli importi pagati, misura quindi, se positivo, il ritardo medio nei pagamenti delle Amministrazioni.

ND	Descrizione	Valori
	<b>Indicatore Tempestività dei Pagamenti anno 2022</b>	<b>8</b>

Poiché i criteri utilizzati per il calcolo dell'indicatore relativo al 2022 sono diversi da quelli adottati dalle Amministrazioni per il calcolo del tempo medio di pagamento relativo all'esercizio 2021 e precedenti, questi ultimi non sono confrontabili con l'indicatore elaborato per l'anno 2022



## 7.00 LA GESTIONE ECONOMICO - PATRIMONIALE

Ai sensi del novellato art. 227 del D. Lgs. 18 agosto 2000, n. 267 Testo unico delle leggi sull'ordinamento degli enti locali, la dimostrazione dei risultati di gestione avviene mediante il rendiconto, il quale comprende:

- il Conto del Bilancio;
- il Conto Economico
- lo Stato Patrimoniale.

Il Conto economico e lo Stato Patrimoniale così come modificati dal D.Lgs. 118/2011 presentano aspetti di formazione e di rappresentazione dei valori con modalità rinnovate rispetto ai modelli precedenti, assicurando :

la necessaria corrispondenza delle voci di bilancio alle codifiche del Piano dei conti integrato  
la maggiore aderenza alla numerazione/codifica delle componenti del Conto economico e dello Stato patrimoniale così come disciplinata nel codice civile.

Il Conto Economico e lo Stato Patrimoniale, assieme alla presente relazione sulla gestione rappresentano lo strumento di informazione patrimoniale, finanziaria ed economica dell'ente. Perché possa svolgere tale funzione, i prospetti sono stati redatti con chiarezza, così da rappresentare in modo veritiero e corretto la situazione patrimoniale, finanziaria nelle movimentazioni dei crediti e dei debiti e il risultato economico dell'esercizio.

Le caratteristiche sopra menzionate sono state assicurate, laddove necessario, dall'inserimento di informazioni complementari. Se vi è stata deroga alle disposizioni di legge, le stesse sono motivate e ne sono stati esplicitati gli effetti sulla situazione patrimoniale, finanziaria ed economica in questa sezione della presente nota integrativa.

La valutazione delle voci di bilancio è stata fatta ispirandosi ai principi di prudenza e competenza, tenendo conto della funzione economica dell'elemento attivo e passivo considerato e nella prospettiva della continuazione dell'attività.

L'applicazione del principio di prudenza ha comportato la valutazione individuale degli elementi componenti le singole poste o voci delle attività o passività, per evitare compensi tra le singole voci.

In ottemperanza al principio di competenza, l'effetto delle operazioni e degli altri eventi è stato rilevato contabilmente e attribuito all'esercizio secondo i principi esplicitati nell'allegato 4/3 della competenza economico-patrimoniale

I criteri di valutazione adottati sono sintetizzati nella tabella che segue.

<b>Posta di bilancio</b>	<b>Criterio di valutazione</b>
Immobilizzazioni immateriali	Sono iscritte al costo di acquisto o di produzione, inclusi i costi accessori e l'IVA in quanto non detraibile. Sono esposte in bilancio al netto degli ammortamenti effettuati nel corso degli esercizi. Le aliquote di ammortamento sono quelle fissate dal D.Lgs. 118/2011 e s.m.i., nonché dai successivi decreti ministeriali di attuazione.
Immobilizzazioni materiali	Sono iscritte al costo di acquisto o di produzione, inclusi i costi accessori e l'IVA in quanto non detraibile. Sono esposte in bilancio al netto dei relativi fondi di ammortamento. Le aliquote di ammortamento sono quelle fissate dal D.Lgs. 118/2011 e s.m.i., nonché dai successivi decreti ministeriali di attuazione. I costi di manutenzione e riparazione che non rivestono carattere incrementativo del valore e/o della funzionalità dei beni sono addebitati al conto economico dell'esercizio in cui sono sostenuti. Le spese di manutenzione e riparazione aventi natura incrementativa sono imputate all'attivo patrimoniale e, successivamente, ammortizzate.
Titoli	Sono iscritti al minor valore tra il prezzo d'acquisto e quanto è possibile realizzare sulla base dell'andamento del mercato.
Partecipazioni	Sono iscritte al costo di acquisto o di sottoscrizione, eventualmente rettificato per riflettere perdite permanenti di valore. Tale minor valore non verrà mantenuto negli

<b>Posta di bilancio</b>	<b>Criterio di valutazione</b>
	esercizi successivi qualora vengano meno le ragioni della svalutazione effettuata.
Rimanenze	Sono iscritte al minore tra costo di acquisto o di produzione e valore desumibile dall'andamento del mercato.
Crediti	Sono esposti al presumibile valore di realizzo. L'adeguamento del valore nominale dei crediti al valore presunto di realizzo è ottenuto mediante apposito fondo al fine di tener conto dei rischi di inesigibilità.
Disponibilità liquide	Sono iscritte in bilancio al loro valore nominale.
Ratei e risconti	Sono determinati in proporzione al periodo temporale di competenza del costo o del ricavo comune a due o più esercizi.
Patrimonio netto	I contributi per ripiano perdite sono rilevati con le modalità previste dal D.Lgs. 118/2011 e s.m.i., nonché dai successivi decreti ministeriali di attuazione. I contributi in conto capitale sono rilevati con le modalità previste dal D.Lgs. 118/2011 e s.m.i., nonché dai successivi decreti ministeriali di attuazione.
Fondi per rischi e oneri	I fondi per rischi e oneri sono costituiti da accantonamenti effettuati allo scopo di coprire perdite o debiti di natura determinata e di esistenza certa o probabile, che alla data di chiusura dell'esercizio sono però indeterminati nell'ammontare e/o nella data di sopravvenienza, secondo quanto previsto dall'art. 29, comma 1, lett. g) del D.Lgs. 118/2011 e s.m.i., nonché dai successivi decreti ministeriali di attuazione.
Debiti	Sono rilevati al loro valore nominale.
Ricavi e costi	Sono rilevati secondo i principi della prudenza e della competenza economica, anche mediante l'iscrizione dei relativi ratei e risconti.
Imposte sul reddito	Sono determinate secondo le norme e le aliquote vigenti
Conti d'ordine	Impegni e garanzie sono indicati nei conti d'ordine al loro valore contrattuale residuo. I beni di terzi sono indicati nei conti d'ordine in base al loro valore di mercato al momento dell'ingresso in azienda.

## 7.10 Il Conto Economico

ANALISI E VALUTAZIONE DELLE COMPONENTI ECONOMICHE (art. 229 del D.L.g.s. 267/2000)

Il conto economico, evidenzia i componenti positivi e negativi dell'attività dell'ente secondo criteri di competenza economica, dettagliati nell' Allegato Principio applicato della contabilità economico-patrimoniale. Alla sua compilazione l'ente ha provveduto mediante il sistema contabile integrato - con rilevazione integrata e contestuale degli aspetti finanziari, economici e patrimoniali, utilizzando il Piano dei conti integrato introdotto dall'armonizzazione.

Il conto economico è redatto secondo uno schema a struttura scalare, con le voci classificate secondo la loro natura e con la rilevazione di risultati parziali e del risultato economico finale.

Costituiscono componenti positivi del conto economico:

- i tributi,
- i trasferimenti correnti,
- i proventi dei servizi pubblici,
- i proventi derivanti dalla gestione del patrimonio,
- i proventi finanziari,
- le insussistenze del passivo,
- le sopravvenienze attive,
- le plusvalenze da alienazioni.

I valori esposti sono rettificati, al fine di costituire la dimensione economica rilevando i seguenti elementi:

- a) i risconti passivi ed i ratei attivi;
- b) le variazioni in aumento o in diminuzione delle rimanenze;
- c) i costi capitalizzati costituiti dai costi sostenuti per la produzione in economia di valori da porre, dal punto di vista economico, a carico di diversi esercizi;
- d) le quote di ricavi già inserite nei risconti passivi di anni precedenti;
- e) le quote di ricavi pluriennali pari agli accertamenti degli introiti vincolati;
- f) imposta sul valore aggiunto per le attività effettuate in regime di impresa.

Costituiscono componenti negativi del conto economico:

- l'acquisto di materie prime e dei beni di consumo,
- la prestazione di servizi,
- l'utilizzo di beni di terzi,
- le spese di personale,
- i trasferimenti e contributi a terzi,
- gli interessi passivi e gli oneri finanziari diversi,
- le imposte e tasse a carico dell'ente,
- gli accantonamenti ,
- le minusvalenze da alienazioni,
- gli ammortamenti e le svalutazioni compresa l'accantonamento al FCDE,
- gli oneri straordinari
- le insussistenze dell'attivo come i minori crediti e i minori residui attivi.

I valori esposti sono rettificati, al fine di costituire la dimensione economica rilevando i seguenti elementi:

- a) i costi di esercizi futuri, i risconti attivi ed i ratei passivi;
- b) le variazioni in aumento od in diminuzione delle rimanenze;
- c) le quote di costo già inserite nei risconti attivi degli anni precedenti;
- d) le quote di ammortamento di beni a valenza pluriennale e di costi capitalizzati;
- e) l'imposta sul valore aggiunto per le attività effettuate in regime d'impresa.

Al fine del pareggio è espresso il risultato economico.

<b>CONTO ECONOMICO</b>	
A – COMPONENTI POSITIVI DELLA GESTIONE	14.047.286,34
B – COMPONENTI NEGATIVI DELLA GESTIONE	11.743.879,00
DIFFERENZA FRA COMPONENTI POSITIVI E NEGATIVI DELLA GESTIONE ( A-B)	2.303.407,34
C – PROVENTI ONERI FINANZIARI	-296.064,79
D – RETTIFICHE DI VALORE ATTIVITA' FINANZIARIE	16.201,61
E – PROVENTI ED ONERI STRAORDINARI	-2.471.621,28
<b>RISULTATO PRIMA DELLE IMPOSTE</b>	<b>-448.077,12</b>
IMPOSTE	171.163,04
<b>RISULTATO ECONOMICO DELL'ESERCIZIO</b>	<b>-619.240,16</b>

Vanno incluse tutte le quote di ammortamento delle immobilizzazioni immateriali e materiali iscritte nello stato patrimoniale. Trova allocazione in tale voce anche la quota di costo relativa ai costi pluriennali che, nel rispetto del principio della competenza, sono ripartiti su più esercizi. La procedura di ammortamento è necessaria per le immobilizzazioni la cui utilizzazione è limitata nel tempo in quanto soggette a deperimento o obsolescenza. L'ammortamento inizia dal momento in cui il bene è pronto per l'uso, ossia quando è nel luogo e nelle condizioni necessarie per funzionare secondo le aspettative dell'ente. Se il costo del terreno include costi di bonifica, tale costo è ammortizzato durante il periodo dei benefici ottenuti dall'aver sostenuto tali costi.

Ai fini dell'ammortamento, i terreni e gli edifici soprastanti sono contabilizzati separatamente anche se acquisiti congiuntamente.

Gli ammortamenti tecnico-economici dell'esercizio sono determinati sull'ammontare globale delle immobilizzazioni immateriali e materiali iscritte nello stato patrimoniale, applicando i coefficienti previsti nell'Allegato 4/3. Trova allocazione negli ammortamenti anche la quota di costo relativa ai costi pluriennali che, nel rispetto del principio della competenza, sono ripartiti su più esercizi. L'ammortamento inizia dal momento in cui il bene è pronto per l'uso, ossia quando è nel luogo e nelle condizioni necessarie per funzionare secondo le aspettative dell'ente. Se il costo del terreno include costi di bonifica, tale costo è ammortizzato durante il periodo dei benefici ottenuti dall'aver sostenuto tali costi.

Ai fini dell'ammortamento, i terreni e gli edifici soprastanti sono contabilizzati separatamente anche se acquisiti congiuntamente.

A mero titolo esemplificativo e non esaustivo di seguito si indicano le percentuali applicate per alcune tipologie di beni

- 23) Fabbricati civili ad uso abitativo commerciale istituzionale al 2%;
- 24) Impianti e attrezzature al 5%;
- 25) Hardware al 25%;
- 26) automezzi ad uso specifico al 10%;
- 27) Mezzi di trasporto stradali leggeri al 20%;
- 28) Mobili ed arredi per ufficio al 10%
- 29) Opere dell'ingegno – software prodotto al 20%.

## ANALISI DELLE SINGOLE VOCI

### Il risultato della gestione

Il risultato della gestione, ottenuto quale differenza tra proventi e costi della gestione, costituisce il primo risultato intermedio esposto nel Conto economico e rappresenta il risultato dell'attività caratteristica dell'ente.

Nel nostro caso il risultato della gestione risulta così determinato:

### COMPONENTI POSITIVI DELLA GESTIONE

	2022	2021	
<b>1</b>	Proventi da tributi	6.219.442,45	6.922.852,53
<b>2</b>	Proventi da fondi perequativi	1.241.076,53	1.173.288,84
<b>3</b>	Proventi da trasferimenti e contributi	2.865.022,08	2.600.090,40
<i>a</i>	<i>Proventi da trasferimenti correnti</i>	1.077.837,22	1.260.755,32
<i>b</i>	<i>Quota annuale di contributi agli investimenti</i>	735.624,64	735.624,64
<i>c</i>	<i>Contributi agli investimenti</i>	1.051.560,22	603.710,44
<b>4</b>	Ricavi delle vendite e prestazioni e proventi di servizi pubblici	1.994.147,85	2.102.502,55
<i>a</i>	<i>Proventi derivanti dalla gestione di beni</i>	563.198,27	544.301,60
<i>b</i>	<i>Ricavi dalla vendita di beni</i>	0,00	0,00
<i>c</i>	<i>Ricavi e proventi dalla prestazione di servizi</i>	1.430.949,58	1.558.200,95
<b>5</b>	Variazione nelle rimanenze di prodotti in corso di lavorazione. etc. (+/-)	0,00	0,00
<b>6</b>	Variazione dei lavori in corso su ordinazione	0,00	0,00
<b>7</b>	Incrementi di immobilizzazioni su lavori interni	0,00	0,00
<b>8</b>	Altri ricavi e proventi diversi	1.727.597,43	905.036,99
	<b>TOTALE COMPONENTI POSITIVI DELLA GESTIONE (A)</b>	<b>14.047.286,34</b>	<b>13.703.771,31</b>

### B) COMPONENTI NEGATIVI DELLA GESTIONE

	2022	2021	
<b>9</b>	Acquisto di materie prime e/o beni di consumo	797.845,77	889.877,39
<b>10</b>	Prestazione di servizi	4.492.429,00	5.965.444,89
<b>11</b>	Utilizzo beni di terzi	25.187,68	26.207,85
<b>12</b>	Trasferimenti e contributi	1.323.999,78	1.942.087,69
<i>a</i>	<i>Trasferimenti correnti</i>	1.291.165,06	1.942.087,69
<i>b</i>	<i>Contributi agli investimenti ad Amministrazioni pubb.</i>	0,00	0,00
<i>c</i>	<i>Contributi agli investimenti altri soggetti</i>	32.834,72	0,00
<b>13</b>	Personale	2.591.932,80	2.319.440,76
<b>14</b>	Ammortamenti e svalutazioni	2.157.708,36	1.900.255,27
<i>a</i>	<i>Ammortamenti di immobilizzazioni immateriali</i>	9.517,07	40.565,62
<i>b</i>	<i>Ammortamenti di immobilizzazioni materiali</i>	1.468.658,12	1.483.379,60
<i>c</i>	<i>Altre svalutazioni delle immobilizzazioni</i>	0,00	0,00
<i>d</i>	<i>Svalutazione dei crediti</i>	679.533,17	376.310,05
<b>15</b>	Variazione nelle rimanenze di materie prime e/o beni di consumo (+/-)	0,00	0,00
<b>16</b>	Accantonamenti per rischi	0,00	334.219,65
<b>17</b>	Altri accantonamenti	0,00	0,00
<b>18</b>	Oneri diversi di gestione	354.775,61	331.769,42
	<b>TOTALE COMPONENTI NEGATIVI DELLA GESTIONE (B)</b>	<b>11.743.879,00</b>	<b>13.709.302,92</b>

RISULTATO DELLA GESTIONE	2022	2021
TOTALE COMPONENTI POSITIVI DELLA GESTIONE (A)	14.047.286,34	13.703.771,31
TOTALE COMPONENTI NEGATIVI DELLA GESTIONE (B)	11.743.879,00	13.709.302,92
<b>DIFFERENZA (A-B)</b>	<b>2.303.407,34</b>	<b>-5.531,61</b>

### Proventi ed oneri finanziari

Oltre alla gestione caratteristica dell'ente, è necessario considerare anche quelle gestioni "extracaratteristiche" che possono produrre effetti particolarmente evidenti sulla composizione del risultato economico complessivo.

Tra queste, particolare importanza riveste la "gestione finanziaria" che trova allocazione nel Conto economico dell'ente in corrispondenza della classe **C) "Proventi e oneri finanziari"** e che permette di apprezzare l'entità e l'incidenza degli oneri finanziari complessivi (al netto dei proventi finanziari) sul risultato della gestione.

Nella tabella sottostante sono riportati i valori risultanti dal Conto economico per l'esercizio in consuntivazione, messi a confronto con quelli dell'esercizio precedente:

### c) Proventi e oneri finanziari

		2022	2021
	<i>Proventi finanziari</i>		
19	Proventi da partecipazioni	0,00	0,00
a	<i>Da società controllate</i>	0,00	0,00
b	<i>Da società partecipate</i>	0,00	0,00
c	<i>Da altri soggetti</i>	0,00	0,00
20	Altri proventi finanziari	7,81	1,43
	<b>Totale proventi finanziari</b>	<b>7,81</b>	<b>1,43</b>
	<i>Oneri finanziari</i>		
21	Interessi ed altri oneri finanziari	296.072,60	315.706,86
a	<i>Interessi passivi</i>	296.072,60	0,00
b	<i>Altri oneri finanziari</i>	0,00	0,00
	<b>Totale oneri finanziari</b>	<b>296.072,60</b>	<b>315.706,86</b>
	<b>TOTALE PROVENTI ED ONERI FINANZIARI (C)</b>	<b>-296.064,79</b>	<b>-315.705,43</b>

A riguardo è possibile evidenziare

- LA VOCE C 20 Altri proventi finanziari è movimentata a seguito di Interessi attivi da conti della tesoreria dello Stato o di altre amministrazioni pubbliche
- la voce interessi passivi è movimentata a seguito di interessi passivi per le varie operazioni di indebitamento

### Rettifiche di valore attività finanziarie

Oltre la gestione caratteristica e quella finanziaria, bisogna considerare anche l'incidenza delle rettifiche di valore delle attività finanziarie, riguardanti la rivalutazione e/o la svalutazione di immobilizzazioni finanziarie, comprese le partecipazioni, e di titoli iscritti nell'attivo circolante.

Nella tabella sottostante sono riportati i valori del nostro ente:

#### Rettifiche di valore delle attività finanziarie

		2022	2021
22	<b>D) RETTIFICHE DI VALORE ATTIVITA' FINANZIARIE</b>		
	Rivalutazioni	16.201,61	0,00
23	Svalutazioni	0,00	0,00
	<b>TOTALE RETTIFICHE (D)</b>	16.201,61	0,00

#### E) PROVENTI ED ONERI STRAORDINARI

Ultima gestione da considerare ai fini della determinazione del risultato d'esercizio è quella "straordinaria", ossia l'incidenza di tutti i componenti straordinari positivi e negativi di reddito.

Nel nostro ente i Proventi e gli oneri straordinari sono riportati nelle seguenti tabelle:

		2022	2021
24	Proventi straordinari	2.290.309,64	2.644.665,99
	<i>a Proventi da permessi di costruire</i>	584.597,11	389.974,35
	<i>b Proventi da trasferimenti in conto capitale</i>	150.000,00	0,00
	<i>c Sopravvenienze attive e insussistenze del passivo</i>	1.446.400,53	2.192.741,38
	<i>d Plusvalenze patrimoniali</i>	0,00	0,00
	<i>e Altri proventi straordinari</i>	0,00	61.950,26
	<b>Totale proventi straordinari</b>	2.290.309,64	2.644.665,99
25	Oneri straordinari	4.761.930,92	586.091,26
	<i>a Trasferimento in conto capitale</i>	0,00	0,00
	<i>b Sopravvenienze passive e insussistenze dell'attivo</i>	3.876.425,29	535.173,72
	<i>c Minusvalenze patrimoniali</i>	0,00	0,00
	<i>d Altri oneri straordinari</i>	885.505,63	50.917,54
	<b>Totale oneri straordinari</b>	4.761.930,92	586.091,26
	<b>TOTALE PROVENTI ED ONERI STRAORDINARI (E)</b>	-2.471.621,28	2.058.574,73

## 7.20 Il Conto del Patrimonio

### ANALISI E VALUTAZIONE DEL PATRIMONIO (art. 230 del D.L.gs. 267/2000)

Il Conto del Patrimonio comporta la tenuta di una serie di inventari le cui risultanze contribuiscono a definirne il contenuto. La funzione generale del Conto del Patrimonio è quella di individuare, descrivere, classificare e valutare tutti gli elementi attivi e passivi del patrimonio dell'ente, desunti dalle scritture patrimoniali e finanziarie, quali risultano sia all'inizio che al termine dell'esercizio, per evidenziare le variazioni intervenute nell'anno per effetto della gestione di Bilancio e per altre cause.

Il Conto del Patrimonio assume un duplice contenuto: per quanto attiene alla funzione ricognitiva del "patrimonio permanente", ossia dei beni mobili e immobili, esso si ricollega al riepilogo degli inventari; mentre gli aspetti riguardanti il "patrimonio finanziario", ossia i dati di cassa ed i crediti ed i debiti, sono collegati alle risultanze del Rendiconto.

### ATTIVO

#### ATTIVO IMMOBILIZZATO

L'art. 230 del D.Lgs. 267/2000 dispone che il patrimonio degli Enti locali è costituito dal complesso dei beni e dei rapporti giuridici attivi e passivi di pertinenza e suscettibili di valutazione. Gli elementi patrimoniali destinati a essere utilizzati durevolmente dall'ente sono iscritti tra le immobilizzazioni. Condizione per l'iscrizione di nuovi beni patrimoniali materiali ed immateriali tra le immobilizzazioni (stato patrimoniale) è il verificarsi, alla data del 31 dicembre, dell'effettivo passaggio del titolo di proprietà dei beni stessi.

Le immobilizzazioni materiali sono distinte in beni demaniali e beni patrimoniali disponibili e indisponibili e sono stati valutati come segue:

5 Patrimonio immobiliare e terreni di proprietà: è iscritto al costo di acquisto, comprendente anche i costi accessori, ovvero, se non disponibile, al valore catastale. Per quanto riguarda il patrimonio immobiliare se il bene immobile risulta essere completamente ammortizzato il fondo di ammortamento è pari al valore dello stesso. Se il bene non risulta interamente ammortizzato, e per il suo acquisto sono stati ricevuti contributi da terzi, è iscritta la residua quota di contributi nella voce "Ratei e risconti passivi e contributi agli investimenti", al fine di coprire nel tempo gli ammortamenti residui. Ai fini della procedura dell'ammortamento i terreni e gli edifici soprastanti sono contabilizzati separatamente anche se acquisiti congiuntamente", in quanto i terreni non sono oggetto di ammortamento. Ove negli atti di provenienza degli edifici il valore dei terreni non risulti indicato in modo separato e distinto da quello dell'edificio soprastante, si è applicato il parametro forfettario del 20% al valore indiviso di acquisizione, mutuando la disciplina prevista dall'art. 36 comma 7 del DL luglio 2006, n. 223 convertito con modificazioni dalla L. 4 agosto 2006 n. 248, successivamente modificato dall'art. 2 comma 18 del DL 3 ottobre 2006 n. 262, convertito con modificazioni dalla L. 24 novembre 2006 n. 286. Nei casi in cui non è disponibile il costo storico, il valore degli immobili è stato attribuito applicando all'ammontare delle rendite risultanti in catasto, vigenti al 1° gennaio dell'anno di imposizione, rivalutate del 5 per cento ai sensi dell'articolo 3, comma 48, della legge 23 dicembre 1996, n. 662, i seguenti moltiplicatori:

5.1 160 per i fabbricati classificati nel gruppo catastale A e nelle categorie catastali C/2, C/6 e C/7, con esclusione della categoria catastale A/10;

5.2 140 per i fabbricati classificati nel gruppo catastale B e nelle categorie catastali C/3, C/4 e C/5; b-bis. 80 per i fabbricati classificati nella categoria catastale D/5;

5.3 80 per i fabbricati classificati nella categoria catastale A/10;

5.4 60 per i fabbricati classificati nel gruppo catastale D, ad eccezione dei fabbricati classificati nella categoria catastale D/5; tale moltiplicatore è elevato a 65 a decorrere dal 1° gennaio 2013; e. 55 per i fabbricati classificati nella categoria catastale C/1.

Per i terreni agricoli, il valore è stato ottenuto applicando all'ammontare del reddito dominicale risultante in catasto, vigente al 1° gennaio dell'anno d'imposizione, rivalutato del 25 per cento ai sensi dell'articolo 3, comma 51, della legge 23 dicembre 1996, n. 662, un moltiplicatore pari a 130.

6 Immobili e terreni di terzi a disposizione: sono iscritti al costo di acquisto, comprendente anche i costi accessori, ovvero, se non disponibile, al valore catastale. Il relativo valore viene imputato nei conti d'ordine, salvo i casi espressamente previsti dalle disposizioni in materia;



- 7 Contributi in conto capitale: eventuali contributi in conto capitale ricevuti per il finanziamento delle immobilizzazioni sono stati inseriti nella voce "Ratei e risconti passivi e contributi agli investimenti" di stato patrimoniale (solo per la parte a copertura del residuo valore da ammortizzare del cespite);
- 8 Immobilizzazioni finanziarie:
- 8.1 sono iscritte al valore di acquisizione, corretto di eventuali perdite durevoli di valore. Le partecipazioni di controllo sono valutate con il metodo del patrimonio netto.
- 8.2 I crediti finanziari: al valore nominale.
- 8.2.1 I derivati da ammortamento sono iscritti al valore nominale delle risorse che l'ente ha il diritto di ricevere a seguito della sottoscrizione del derivato.

## ATTIVO CIRCOLANTE

L' Attivo circolante evidenzia il valore di quelle voci patrimoniali che presentano una tendenza a trasformarsi in liquidità, nel breve termine.

Il criterio di classificazione secondo la natura finanziaria permette, infatti, di distinguere tra i beni patrimoniali quelli che, per effetto della gestione, sono soggetti a frequenti rinnovi.

La classe si distingue nelle seguenti sottoclassi:

C) ATTIVO CIRCOLANTE		2022	2021
I	Rimanenze	0,00	0,00
II	Crediti	7.499.733,67	9.987.168,30
III	Attività finanziarie che non costituiscono immobilizzi	0,00	0,00
IV	Disponibilità liquide	2.379.057,31	2.736.418,74
<b>Totale attivo circolante</b>		<b>9.878.790,98</b>	<b>12.723.587,04</b>

L'elencazione sopra riportata, che segue la logica finanziaria decrescente, come d'altro canto l'intera struttura dello stato patrimoniale, propone le poste di bilancio secondo la rispettiva velocità di trasformazione in liquidità.

## CREDITI

La classe C) II "Crediti" accoglie i crediti di natura commerciale o di altra natura non rientranti nella casistica prevista nelle Immobilizzazioni finanziarie.

Il legislatore, procedendo ad una classificazione in funzione della natura delle voci (tributaria, trasferimenti, clienti-utenti, altri), ha disarticolato la sottoclasse in esame nelle voci e sottovoci che, con i rispettivi valori ad esse riferibili, vengono esposte nelle seguenti tabelle.

II	Crediti	2022	2021
1	Crediti di natura tributaria	<b>2.878.498,65</b>	<b>3.417.341,67</b>
a	<i>Crediti da tributi destinati al finanziamento della sanità</i>	0,00	0,00
b	<i>Altri crediti da tributi</i>	2.838.731,24	3.362.438,61
c	<i>Crediti da Fondi perequativi</i>	39.767,41	54.903,06
2	Crediti per trasferimenti e contributi	<b>2.482.527,50</b>	<b>3.503.365,38</b>
a	<i>verso amministrazioni pubbliche</i>	2.460.377,64	3.487.868,94
b	<i>imprese controllate</i>	0,00	0,00
c	<i>imprese partecipate</i>	0,00	0,00
d	<i>verso altri soggetti</i>	22.149,86	15.496,44
3	Verso clienti ed utenti	1.597.734,36	2.389.622,83
4	Altri Crediti	540.973,16	676.838,42
a	<i>verso l'erario</i>	0,00	11,51
b	<i>per attività svolta per c/terzi</i>	0,00	0,00
c	<i>altri</i>	540.973,16	676.826,91
<b>Totale crediti</b>		<b>7.499.733,67</b>	<b>9.987.168,30</b>

### Attività finanziarie che non costituiscono immobilizzi

La voce, compresa all'interno della sottoclasse C) III dell'attivo patrimoniale, rappresenta la consistenza finale, in termini di valore, del portafoglio titoli temporaneamente detenuti dall'ente e che, per tale ragione, non costituiscono Immobilizzazioni finanziarie.

I risultati della gestione sono riportati nelle tabelle sottostanti:

III	Attività finanziarie che non costituiscono immobilizzi	2022	2021
1	Partecipazioni	0,00	0,00
2	Altri titoli	0,00	0,00
<b>Totale attività finanziarie che non costituiscono immobilizzi</b>		<b>0,00</b>	<b>0,00</b>

### DISPONIBILITA' LIQUIDE

Con la sottoclasse C) IV "Disponibilità liquide" si chiude l'Attivo circolante.

Nelle tabelle sottostanti sono riportati i risultati della gestione. I valori iniziali e finali coincidono con il fondo di cassa del bilancio Finanziario

IV	Disponibilità liquide	2022	2021
1	Conto di tesoreria	1.701.560,63	1.773.474,51
a	Istituto tesoriere	1.701.560,63	1.773.474,51

I valori iniziali e finali risultano coincidenti con il risultato di cassa esposto nel risultato finanziario

		GESTIONE		
		RESIDUI	COMPETENZA	TOTALE
<b>FONDO CASSA AL 1° GENNAIO</b>				1.773.474,51
RISCOSSIONI	(+)	5.765.284,76	25.719.113,08	31.484.397,84
PAGAMENTI	(-)	4.804.076,07	26.752.235,65	31.556.311,72
SALDO DI CASSA AL 31 DICEMBRE		=		1.701.560,63
PAGAMENTI per azioni esecutive non regolarizzate al 31 dicembre	(-)			0,00
<b>FONDO DI CASSA AL 31 DICEMBRE</b>		<b>(=)</b>		<b>1.701.560,63</b>

### PASSIVO

#### Il Patrimonio Netto

Il patrimonio netto misura il valore dei mezzi propri dell'ente, ottenuto quale differenza tra le attività e le passività patrimoniali.

Rappresenta le risorse patrimoniali di proprietà dell'ente (beni immobili e mobili, crediti e liquidità), al netto delle passività, ossia dei debiti che l'ente ha assunto nel corso del tempo per il finanziamento delle proprie attività. Rappresenta l'effettiva ricchezza e la fonte di autofinanziamento dell'ente. Per gli enti di nuova istituzione rappresenta il patrimonio iniziale attribuito all'ente per dotarlo delle risorse necessarie ad avviare la sua attività e i successivi incrementi deliberati dal Consiglio. Assume valore negativo se i debiti dell'ente sono superiori alle attività patrimoniali.

Nelle seguenti tabelle sono riportate le variazioni intervenute nel corso dell'esercizio.

A) PATRIMONIO NETTO		2022	2021
I	Fondo di dotazione	15.606.224,25	15.606.224,25
II	Riserve	11.342.516,12	11.342.516,12
b	da capitale	0,00	0,00
c	da permessi di costruire	7.101.613,56	7.101.613,56
d	riserve indisponibili per beni demaniali e patrimoniali indisponibili e per i beni culturali	0,00	0,00
e	altre riserve indisponibili	847.431,27	847.431,27
f	altre riserve disponibili	3.393.471,29	3.393.471,29
III	Risultato economico dell'esercizio	-619.240,16	1.601.286,06
IV	Risultato economico di esercizi precedenti	5.799.133,13	4.197.847,07
V	Riserve negative per beni indisponibili	0,00	0,00
<b>TOTALE PATRIMONIO NETTO (A)</b>		<b>32.128.633,34</b>	<b>32.747.873,50</b>

Il DM 01-09-2021 ha introdotto una integrale rivisitazione del contenuto e della classificazione delle voci di patrimonio netto con modifiche allo schema di stato patrimoniale.

*Il patrimonio netto, pari alla differenza tra le attività e le passività dello stato patrimoniale, è articolato nelle seguenti poste*

- a) fondo di dotazione;
- b) riserve;
- c) risultato economico dell'esercizio;
- d) risultati economici di esercizi precedenti;
- e) riserve negative per beni indisponibili.

*Il fondo di dotazione rappresenta la parte indisponibile del patrimonio netto, a garanzia della struttura patrimoniale dell'ente, e può assumere solo valore positivo o pari a 0.*

*Il fondo di dotazione può essere alimentato mediante conferimenti in denaro o natura, destinazione dei risultati economici positivi di esercizio e delle riserve disponibili sulla base di delibera del Consiglio.*

*Le riserve del patrimonio netto di cui alla lettera b) possono assumere solo valore positivo o pari a 0 e sono distinte in riserve disponibili e indisponibili.*

*Le riserve disponibili costituiscono la parte del patrimonio netto che, in caso di perdita, è utilizzabile per la copertura, a garanzia del fondo di dotazione previa apposita delibera del Consiglio.*

*Le riserve disponibili sono utilizzate anche per dare copertura alle voci negative del patrimonio netto, prioritariamente alle "riserve negative per beni indisponibili" di cui alla lettera e), salvo quanto previsto per le riserve da permessi di costruire. Le riserve disponibili sono costituite da:*

- 1) "riserve di capitale" formatesi a seguito della rivalutazione dei beni in occasione della predisposizione del primo stato patrimoniale "armonizzato" e nei casi previsti dalla legge;
- 2) "riserve da permessi di costruire", solo per i comuni, di importo pari alle entrate da permessi di costruire che non sono state destinate al finanziamento:
  - delle spese correnti;
  - di opere di urbanizzazione demaniali e del patrimonio indisponibile.

*Tali riserve, se non sono state utilizzate per la copertura di perdite o per la costituzione di riserve indisponibili, sono ridotte a seguito dell'iscrizione nell'attivo patrimoniale delle opere di urbanizzazione demaniali e del patrimonio indisponibile finanziate dai permessi di costruire e della costituzione delle relative "riserve indisponibili per beni demaniali e patrimoniali indisponibili e per i beni culturali". La quota parte delle "riserve da permessi di costruire" da destinare al finanziamento di opere di urbanizzazione demaniali e del*

*patrimonio indisponibile può non essere utilizzata per la costituzione di riserve indisponibili o per la copertura della voce “riserve negative per beni indisponibili” e del valore della voce Risultati economici di esercizi precedenti se assume valore negativo.*

- 3) *“Altre riserve disponibili” previste dallo statuto e/o derivanti da decisioni di organi istituzionali dell'ente.*

*Le riserve indisponibili, istituite a decorrere dal 2017 rappresentano la parte del patrimonio netto posta a garanzia dei beni demaniali e culturali o delle altre voci dell'attivo patrimoniale non destinabili alla copertura di perdite, e sono costituite da:*

- 1) *“riserve indisponibili per beni demaniali e patrimoniali indisponibili e per i beni culturali”, di importo pari al valore dei beni demaniali, patrimoniali e culturali iscritto nell'attivo patrimoniale, variabile in conseguenza, ad esempio, dell'ammortamento e dell'acquisizione o dismissione di beni. I beni demaniali e patrimoniali indisponibili sono definiti dal codice civile, all'articolo 822 e ss. Sono indisponibili anche i beni, mobili ed immobili, qualificati come “beni culturali” ai sensi dell'art. 2 del D.lgs 42/2004 – Codice dei beni culturali e del paesaggio che, se di proprietà di enti strumentali degli enti territoriali, non sono classificati tra i beni demaniali e i beni patrimoniali indisponibili. Tali riserve sono utilizzate in caso di cessione dei beni, effettuate nel rispetto dei vincoli previsti dall'ordinamento. Per i beni demaniali e patrimoniali soggetti ad ammortamento, nell'ambito delle scritture di assestamento, la riserva indisponibile è ridotta annualmente per un valore pari all'ammortamento di competenza dell'esercizio, incrementando le riserve disponibili o la voce Risultati economici di esercizi precedenti, dopo avere dato copertura alle “riserve negative per beni indisponibili” e alle perdite di esercizio.*
- 2) *“altre riserve indisponibili”, costituite:*
  - a. *a seguito dei conferimenti al fondo di dotazione di enti le cui partecipazioni non hanno valore di liquidazione, in quanto il loro statuto prevede che, in caso di scioglimento, il fondo di dotazione sia destinato a soggetti non controllati o partecipati dalla controllante/partecipante. Tali riserve sono utilizzate in caso di liquidazione dell'ente controllato o partecipato. Per le modalità di costituzione;*
  - b. *dagli utili derivanti dall'applicazione del metodo del patrimonio netto, in quanto riserve vincolate all'utilizzo previsto dall'applicazione di tale metodo.*

*Nella voce risultato economico dell'esercizio di cui alla lettera c), che può assumere valore positivo o negativo, si iscrive il risultato dell'esercizio che emerge dal conto economico. Il Consiglio destina il risultato economico positivo al fondo di dotazione o alle “altre riserve disponibili”, dopo avere dato copertura, in primo luogo alle riserve negative per beni indisponibili e poi alla voce Risultati economici di esercizi precedenti, se negativa. In caso di risultato economico negativo, l'Amministrazione è chiamata a fornire un'adeguata informativa, nella relazione sulla gestione:*

- *sulle cause che hanno determinato la formazione della perdita;*
- *sui casi in cui il risultato negativo sia stato determinato dall'erogazione di contributi agli investimenti finanziati da debito, erogati per favorire la realizzazione di infrastrutture ne territorio. Tale informativa può essere estesa ai risultati economici negativi di esercizi precedenti;*
- *sulla copertura dei risultati economici negativi di esercizio.*

*In particolare, l'eventuale perdita risultante dal Conto Economico deve trovare copertura all'interno del patrimonio netto, escluso il fondo di dotazione e le riserve indisponibili, riducendo la voce Risultati economici di esercizi precedenti se positiva e, successivamente le riserve disponibili positive. Qualora il patrimonio netto (escluso il fondo di dotazione e le riserve indisponibili) non dovesse essere capiente rispetto alla perdita d'esercizio, la parte residuale è rinviata agli esercizi successivi (Risultati economici di esercizi precedenti con valore negativo) al fine di assicurarne la copertura.*

*Nella voce Risultati economici di esercizi precedenti di cui alla lettera d), che può assumere valore positivo o negativo, si iscrivono sia i risultati economici positivi degli esercizi precedenti che con delibera consiliare non sono stati accantonati nelle riserve o portati ad incremento del fondo di dotazione, sia le perdite degli esercizi precedenti non ripianate.*

*Alla copertura del valore negativo dei "Risultati economici di esercizi precedenti" si provvede, dopo aver dato copertura alle "riserve negative per beni indisponibili", utilizzando i risultati economici positivi e le riduzioni delle riserve indisponibili derivanti dalla diminuzione di attività patrimoniali riguardanti beni indisponibili..*

*La voce "riserve negative per beni indisponibili" di cui alla lettera e), che può assumere solo valore negativo, è utilizzata quando la voce "risultati economici di esercizi precedenti" e le riserve disponibili non sono capienti per consentire la costituzione o l'incremento delle riserve indisponibili. Non può assumere un valore superiore, in valore assoluto, all'importo complessivo delle riserve indisponibili.*

### **Fondi per rischi ed oneri**

La classe B) "Fondi per rischi ed oneri" del passivo patrimoniale accoglie gli accantonamenti per passività certe (fondi oneri) e probabili (fondi rischi) per le quali si è già provveduto all'iscrizione in bilancio.

Nelle seguenti tabelle sono evidenziate le variazioni intervenute nel corso dell'esercizio.

<b>B) FONDI PER RISCHI ED ONERI</b>		<b>2022</b>	<b>2021</b>
1	Per trattamento di quiescenza	0,00	0,00
2	Per imposte	0,00	0,00
3	Altri	572.879,51	806.579,61
<b>TOTALE FONDI RISCHI ED ONERI (B)</b>		<b>572.879,51</b>	<b>806.579,61</b>

### **I Debiti**

I debiti rappresentano obbligazioni a pagare una determinata somma a scadenze prestabilite. Essi vengono esposti in bilancio in corrispondenza della classe D) "Debiti" del passivo patrimoniale e sono articolati in 5 sottoclassi.

<b>D) DEBITI (1)</b>		<b>2022</b>	<b>2021</b>
1	Debiti da finanziamento	9.720.070,65	9.614.877,15
a	prestiti obbligazionari	0,00	0,00
b	v/ altre amministrazioni pubbliche	421.325,91	435.929,57
c	verso banche e tesoriere	0,00	0,00
d	verso altri finanziatori	9.298.744,74	9.178.947,58
2	Debiti verso fornitori	2.977.252,14	4.118.543,89
3	Acconti	0,00	0,00
4	- Debiti per trasferimenti e contributi	907.907,36	978.626,31
a	enti finanziati dal servizio sanitario nazionale	0,00	0,00
b	altre amministrazioni pubbliche	231.634,29	275.524,10
c	imprese controllate	0,00	0,00
d	imprese partecipate	0,00	0,00
e	altri soggetti	676.273,07	703.102,21
5	Altri debiti	1.478.382,02	2.679.392,05
a	tributari	32.767,17	98.237,57
b	verso istituti di previdenza e sicurezza sociale	26.419,09	57.669,84
c	per attività svolta per c/terzi	0,00	0,00

d altri	1.419.195,76	2.523.484,64
<b>TOTALE DEBITI ( D)</b>	<b>15.083.612,17</b>	<b>17.391.439,40</b>

### I Ratei ed i Risconti Passivi

La voce ricomprende il valore complessivo dei ratei e risconti passivi secondo il prospetto che segue

<b>E) RATEI E RISCONTI E CONTRIBUTI AGLI INVESTIMENTI</b>		<b>2022</b>	<b>2021</b>
<b>I</b>	Ratei passivi	0,00	0,00
<b>II</b>	Risconti passivi	13.241.243,56	13.976.868,20
1	Contributi agli investimenti	13.241.243,56	13.976.868,20
a	da altre amministrazioni pubbliche	13.241.243,56	13.976.868,20
b	da altri soggetti	0,00	0,00
2	Concessioni pluriennali	0,00	0,00
3	Altri risconti passivi	0,00	0,00
<b>TOTALE RATEI E RISCONTI (E)</b>		<b>13.241.243,56</b>	<b>13.976.868,20</b>

## Sinteticamente

Il Conto del Patrimonio per l'anno 2022 evidenzia i seguenti risultati:

TOTALE DELL'ATTIVO	€. 61.026.368,58
TOTALE DEL PASSIVO	€. 28.897.735,24
PATRIMONIO NETTO	€. 32.128.633,34
CONTI D'ORDINE	€. 3.001.624,79

### QUADRO RIASSUNTIVO DEL PATRIMONIO ANNO 2022

<b>STATO PATRIMONIALE - ATTIVO</b>		
VOCI	Consistenza iniziale	Consistenza finale
B - Immobilizzazioni (Immob. Immateriali beni immobili, mobili e finanziarie)	52.199.173,67	51.147.577,60
C - Attivo circolante	12.723.587,04	9.878.790,98
D - Ratei e risconti	0,00	0,00
<i>Totale attivo (A+B+C+D)</i>	64.922.760,71	61.026.368,58

<b>STATO PATRIMONIALE -PASSIVO</b>		
VOCI	Consistenza iniziale	Consistenza finale
A - Patrimonio netto	32.747.873,50	32.128.633,34
B - Fondi Rischi ed Oneri	806.579,61	572.879,51
C - TOTALE T.F.R.	0,00	0,00
D - DEBITI	17.391.439,40	15.083.612,17
E - TOTALE RATEI E RISCONTI	13.976.868,20	13.241.243,56
<i>Totale passivo (A+B+C+D+E)</i>	64.922.760,71	61.026.368,58
<i>Conti d'ordine</i>	3.676.748,76	3.001.624,79

## **INDICE**

### *RELAZIONE FINANZIARIA CONTO DEL BILANCIO*

#### *1.00 IL RISULTATO DELLA GESTIONE FINANZIARIA*

*1.10 La scomposizione del risultato d'amministrazione*

*1.20 La gestione di competenza*

*1.21 L'equilibrio del Bilancio corrente*

*1.22 L'equilibrio del bilancio investimenti*

*1.23 L'equilibrio del bilancio movimento fondi*

*1.24 L'equilibrio del Bilancio di Terzi*

*1.30 La gestione dei residui*

*1.35 Analisi anzianità residui*

*1.40 La gestione di cassa*

*1.50 Analisi dell'avanzo applicato nell'esercizio*

#### *3.00 ANALISI DELL'ENTRATA*

*3.10 Analisi delle entrate per titoli*

*3.20 Analisi dei titoli d'entrata*

*3.21 Entrate correnti di natura tributaria, contributiva e perequativa*

*3.22 Trasferimenti correnti*

*3.23 Le Entrate extratributarie*

*3.24 Le Entrate in conto capitale*

*3.25 Entrate da riduzione di attività finanziarie*

*3.26 Assunzione di Prestiti*

*3.27 Capacità d'indebitamento residua*

#### *4.00 ANALISI DELLA SPESA*

*4.05 Analisi per Missioni della Spesa*

*4.10 Analisi per Titoli della Spesa*

*4.20 Spese correnti*

*4.21 Analisi della Spesa corrente per Missioni*

*4.22 Analisi della Spesa corrente per macroaggregato*

*4.30 Spese in conto capitale*

*4.31 Analisi della Spesa in conto capitale*



- 4.32 *Analisi della Spesa in conto capitale per macroaggregato*
- 4.33 *Analisi delle Spese per incremento di attività finanziarie*
- 4.40 *Analisi della Spesa per rimborso di prestiti*
- 5.00 *ANALISI DEGLI SCOSTAMENTI TRA PREVISIONALI E DEFINITIVI*
- 6.00 *LA LETTURA DEL RENDICONTO PER INDICATORI*
- 6.10 *Indici di entrata*
- 6.11 *Indice di pressione finanziaria*
- 6.12 *Indice di pressione tributaria*
- 6.13 *Intervento erariale pro capite*
- 6.14 *Intervento regionale pro capite*
- 6.15 *Indice di autonomia finanziaria*
- 6.16 *Indice di autonomia impositiva*
- 6.17 *Indice di autonomia tariffaria propria*
- 6.18 *Riepilogo degli indici di entrata*
- 6.20 *Indici di Spesa*
- 6.21 *Indice di rigidità della spesa corrente*
- 6.22 *Incidenza degli interessi passivi sulle spese correnti*
- 6.23 *Incidenza delle spese del personale sulle spese correnti*
- 6.24 *Spesa media del personale*
- 6.25 *Percentuale di copertura delle spese correnti con trasferimenti dello Stato e di altri enti del settore pubblico allargato*
- 6.26 *Spesa corrente pro capite*
- 6.27 *Spesa in conto capitale pro capite*
- 6.28 *Rigidità Strutturale*
- 6.29 *Riepilogo indici di spesa*
- 6.30 *Indici della gestione dei residui*
- 6.31 *Indice di incidenza dei residui attivi*
- 6.32 *Indice di incidenza dei residui passivi*
- 6.40 *Indici della gestione di cassa*
- 6.41 *Indici della tempestività dei pagamenti*
- 7.00 *LA GESTIONE ECONOMICO - PATRIMONIALE*
- 7.10 *Il Conto Economico*

7.20 *Il Conto del Patrimonio*