



# CITTA' DI SANT'ELPIDIO A MARE

Provincia di Fermo

## DELIBERAZIONE DELLA GIUNTA COMUNALE N. 46 DEL 30/03/2022

OGGETTO: APPROVAZIONE DELLA RELAZIONE SULLA GESTIONE (ART. 151, COMMA 6 E ART. 231, COMMA 1, D.LGS. N. 267/2000 E ART. 11, COMMA. 6, D.LGS. N. 118/2011) E DELLO SCHEMA DI RENDICONTO DELL'ESERCIZIO 2021

L'anno duemilaventidue, addì trenta, del mese di Marzo, alle ore 13:30, si è riunita la Giunta Comunale in videoconferenza e nel rispetto dei criteri fissati dal Sindaco con decreto n. 21 del 05.11.2020, per la trattazione di diversi argomenti e, fra essi, del provvedimento di cui all'oggetto, nelle persone dei Signori:

All'appello nominale risulta:

CARICA	COGNOME E NOME	PRESENTE
SINDACO	TERREZZI ALESSIO	SI
VICE SINDACO	ROMANELLI MIRCO	SI
ASSESSORE	CLEMENTI NORBERTO	SI
ASSESSORE	CORVARO GIOIA	SI
ASSESSORE	PIGNOTTI ALESSIO	SI
ASSESSORE	PACCAPELO FEDERICA	--

Presenti n° 5 Assenti n° 1

Assiste alla seduta Segretario Generale GIORGIO MARIAROSARIA che ha riscontrato il collegamento simultaneo degli assessori presenti.

Il Presidente illustra preventivamente le modalità di svolgimento della seduta che avviene utilizzando la piattaforma telematica denominata <https://comunedisantelpidioamare.jv1.joinconferencing.com>, quindi essendo legale il numero degli intervenuti, TERREZZI ALESSIO, nella sua qualità di Presidente, assume la presidenza e dichiara aperta la seduta per la trattazione dell'oggetto sopra riportato.



## LA GIUNTA COMUNALE

**Visto** il documento istruttorio, riportato in calce alla presente deliberazione, predisposto dal responsabile del servizio.

**Ritenuto** di dover deliberare in merito.

**Visto** l'articolo 48 del Decreto Legislativo 18 agosto 2000, n. 267 in ordine alla competenza per l'adozione del presente atto.

**Acquisiti** i pareri favorevoli espressi dai responsabili dei servizi interessati secondo quanto disposto dagli articoli 49 e 147 bis del Decreto Legislativo 267/2000.

**Con voti** favorevoli, unanimi, espressi in forma palese;

### DELIBERA

- 1) Il documento istruttorio costituisce parte integrante e sostanziale del dispositivo del presente atto, anche ai fini della motivazione del provvedimento (articolo 3, comma 1, della legge n. 241/1990 e ss.mm.ii.);
- 2) di approvare lo schema del rendiconto della gestione relativo all'esercizio finanziario 2021 redatto secondo lo schema di cui all'allegato 10 al d.Lgs. n. 118/2011, il quale è allegato al presente provvedimento quale parte integrante e sostanziale All A);
- 3) di dare atto che il conto del bilancio dell'esercizio 2021 si chiude con un *avanzo* di amministrazione di € **€ 4.487.089,59** così come risulta dal seguente prospetto riassuntivo della gestione finanziaria):
- 4)

		GESTIONE		
		RESIDUI	COMPETENZ A	TOTALE
Fondo cassa al 1° gennaio				2.309.055,79
RISCOSSIONI	(+)	3.635.263,07	13.397.447,96	17.032.711,03
PAGAMENTI	(-)	3.448.496,98	14.119.795,33	17.568.292,31
SALDO DI CASSA AL 31 DICEMBRE	(=)			1.773.474,51
PAGAMENTI per azioni esecutive non regolarizzate al 31 dicembre	(-)			0,00
FONDO DI CASSA AL 31 DICEMBRE	(=)			1.773.474,51
RESIDUI ATTIVI	(+)	9.862.988,26	4.468.229,20	14.331.217,46
<i>di cui derivanti da accertamenti di tributi effettuati sulla base della stima del dipartimento delle finanze</i>				0,00
RESIDUI PASSIVI	(-)	1.663.269,69	6.277.583,93	7.940.853,62
FONDO PLURIENNALE VINCOLATO PER SPESE CORRENTI <sup>(1)</sup>	(-)			298.080,85

FONDO PLURIENNALE VINCOLATO PER SPESE IN CONTO CAPITALE <sup>(1)</sup>	(-)		3.378.667,91
<b>RISULTATO DI AMMINISTRAZIONE AL 31 DICEMBRE 2021 (A) <sup>(2)</sup></b>	(=)		<b>4.487.089,59</b>

**Composizione del risultato di amministrazione al 31 dicembre 2021:**

**Parte accantonata (3)**

Fondo crediti di dubbia esigibilità al 31/12/2021	2.941.376,84
Fondo anticipazioni liquidità DL 35 del 2013 e successive modifiche e rifinanziamenti	435.929,57
Fondo perdite società partecipate	0,00
Fondo contenzioso	100.000,00
Altri accantonamenti	270.650,04

**Totale parte accantonata (B) 3.747.956,45**

**Parte vincolata**

Vincoli derivanti da leggi e dai principi contabili	235.803,95
Vincoli derivanti da trasferimenti	143.315,39
Vincoli derivanti dalla contrazione di mutui	72.416,23
Vincoli formalmente attribuiti dall'ente	0,00
Altri vincoli	0,00

**Totale parte vincolata ( C) 451.535,57**

**Parte destinata agli investimenti**

**Totale parte destinata agli investimenti ( D) 49.876,75**

**Totale parte disponibile (E=A-B-C-D) 237.720,82**

- 5) di approvare la Relazione sulla gestione dell'esercizio 2021, redatta ai sensi dell'art. 11, comma 6, del d.Lgs. n. 118/2011 che si allega al presente provvedimento quale parte integrante e sostanziale All B);
- 6) di trasmettere lo schema di rendiconto e la relazione sulla gestione all'organo di revisione, ai fini della resa del prescritto parere;
- 7) di trasmettere altresì al Consiglio Comunale lo schema di rendiconto della gestione dell'esercizio 2021, corredato di tutti i documenti previsti dalla normativa, ai fini della sua approvazione.

Infine la Giunta comunale, stante l'urgenza di provvedere, con separata ed unanime votazione

**DELIBERA**

di dichiarare il presente provvedimento immediatamente eseguibile, ai sensi dell'art. 134, comma 4, del d.Lgs. n. 267/2000 al fine di rispettare i tempi di deposito del consuntivo ai sensi della normativa vigente.

## DOCUMENTO ISTRUTTORIO

### NORMATIVA DI RIFERIMENTO

Decreto Legislativo 18 agosto 2000, n. 267 articolo 227, comma 2;  
Articolo 18, comma 1<sup>a</sup>, lett. b), del d.Lgs. 23/06/2011, n. 118,  
Statuto comunale.

### MOTIVAZIONE

#### DATO ATTO che:

- con delibera di Consiglio comunale n.73 del 29.12.2021, esecutiva, è stato approvato il “Documento Unico di Programmazione (DUP) 2022-2024 – ai sensi dell’art.170, Comma 1, D.Lgs n. 267/2000;
- con delibera del Consiglio comunale n.74 del 29.12.2021, esecutiva, è stato approvato il bilancio di previsione triennale 2021-2023 ai sensi dell’art.151 D.Lgs 267/2000 e art.10, D.Lgs. 118/2011 e s.v.i;

**PREMESSO** altresì che l’articolo 227, comma 2, del d.Lgs. 18/08/2000, n. 267 e l’articolo 18, comma 1, lett. b), del d.Lgs. 23/06/2011, n. 118, prevedono che gli enti locali deliberano, entro il 30 aprile dell’anno successivo, il rendiconto della gestione composto dal conto del bilancio, dal conto economico e dallo stato patrimoniale;

**RICHIAMATI** gli artt. 151, comma 6 e 231, comma 1, del D.Lgs. 18/08/2000, n. 267 i quali prevedono che al rendiconto dell’esercizio venga allegata una relazione sulla gestione redatta secondo quanto previsto dall’art. 11, comma 6, del d.Lgs. n. 118/2011;

**RICHIAMATO** altresì l’articolo 11, comma 6, del d.Lgs. n. 118/2011, il quale così dispone:

*6. La relazione sulla gestione allegata al rendiconto è un documento illustrativo della gestione dell’ente, nonché dei fatti di rilievo verificatisi dopo la chiusura dell’esercizio e di ogni eventuale informazione utile ad una migliore comprensione dei dati contabili. In particolare la relazione illustra:*

*a) i criteri di valutazione utilizzati;*

*b) le principali voci del conto del bilancio;*

*c) le principali variazioni alle previsioni finanziarie intervenute in corso d’anno, comprendendo l’utilizzazione dei fondi di riserva e gli utilizzi delle quote vincolate e accantonate del risultato di amministrazione al 1° gennaio dell’esercizio precedente, distinguendo i vincoli derivanti dalla legge e dai principi contabili, dai trasferimenti, da mutui e altri finanziamenti, vincoli formalmente attribuiti dall’ente;*

*d) l’elenco analitico delle quote vincolate e accantonate del risultato di amministrazione al 31 dicembre dell’esercizio precedente, distinguendo i vincoli derivanti dalla legge e dai principi contabili, dai trasferimenti, da mutui e altri finanziamenti, vincoli formalmente attribuiti dall’ente;*

*e) le ragioni della persistenza dei residui con anzianità superiore ai cinque anni e di maggiore consistenza, nonché sulla fondatezza degli stessi, compresi i crediti di cui al comma 4, lettera n);*

*f) l’elenco delle movimentazioni effettuate nel corso dell’esercizio sui capitoli di entrata e di spesa riguardanti l’anticipazione, evidenziando l’utilizzo medio e l’utilizzo massimo dell’anticipazione nel corso dell’anno, nel caso in cui il conto del bilancio, in deroga al principio generale dell’integrità, espone il saldo al 31 dicembre dell’anticipazione attivata al netto dei relativi rimborsi;*

*g) l’elencazione dei diritti reali di godimento e la loro illustrazione;*

*h) l’elenco dei propri enti e organismi strumentali, con la precisazione che i relativi rendiconti o bilanci di esercizio sono consultabili nel proprio sito internet;*

*i) l’elenco delle partecipazioni dirette possedute con l’indicazione della relativa quota percentuale;*

- j) *gli esiti della verifica dei crediti e debiti reciproci con i propri enti strumentali e le società controllate e partecipate. La predetta informativa, asseverata dai rispettivi organi di revisione, evidenzia analiticamente eventuali discordanze e ne fornisce la motivazione; in tal caso l'ente assume senza indugio, e comunque non oltre il termine dell'esercizio finanziario in corso, i provvedimenti necessari ai fini della riconciliazione delle partite debitorie e creditorie;*
- k) *gli oneri e gli impegni sostenuti, derivanti da contratti relativi a strumenti finanziari derivati o da contratti di finanziamento che includono una componente derivata;*
- l) *l'elenco delle garanzie principali o sussidiarie prestate dall'ente a favore di enti e di altri soggetti ai sensi delle leggi vigenti, con l'indicazione delle eventuali richieste di escussione nei confronti dell'ente e del rischio di applicazione dell'art. 3, comma 17, della legge 24 dicembre 2003, n. 350;*
- m) *l'elenco descrittivo dei beni appartenenti al patrimonio immobiliare dell'ente alla data di chiusura dell'esercizio cui il conto si riferisce, con l'indicazione delle rispettive destinazioni e degli eventuali proventi da essi prodotti;*
- n) *gli elementi richiesti dall'art. 2427 e dagli altri articoli del codice civile, nonché da altre norme di legge e dai documenti sui principi contabili applicabili;*
- o) *altre informazioni riguardanti i risultati della gestione, richieste dalla legge o necessarie per l'interpretazione del rendiconto.*

**PRESO ATTO** che:

- la gestione finanziaria si è svolta in conformità ai principi e alle regole previste in materia di finanza locale e di contabilità pubblica;
- il Tesoriere comunale ha reso il conto della gestione, ai sensi dell'art. 226 del d.Lgs. n. 267/2000, debitamente sottoscritto e corredato di tutta la documentazione contabile prevista (reversali di incasso, mandati di pagamento e relativi allegati di svolgimento, ecc.);
- gli agenti contabili interni a materia e a danaro hanno reso il conto della propria gestione, come previsto dall'art. 233 del D.Lgs. n. 267/2000;
- con determinazione n. 181 in data 18.02.2022 e suo aggiornamento, il responsabile del servizio finanziario ha effettuato la parificazione del conto del tesoriere e degli agenti contabili interni, verificando la corrispondenza delle riscossioni e dei pagamenti effettuati durante l'esercizio finanziario 2021 con le risultanze del conto del bilancio;
- con propria deliberazione n. 43 in data 28.03.2021, è stato approvato il riaccertamento ordinario dei residui ai sensi dell'art. 3, comma 4, del d.Lgs. n. 118/2011;

**VISTO** lo schema del rendiconto della gestione dell'esercizio 2021 redatto secondo lo schema di cui all'allegato 10 al d.Lgs. n. 118/2011 che si allega al presente provvedimento quale parte integrante e sostanziale;

**VISTA** la relazione sulla gestione dell'esercizio 2021, redatta ai sensi dell'art. 11, comma 6, del d.Lgs. n.118/2011, allegata al presente provvedimento quale parte integrante e sostanziale (lett."A");

Ritenuto di provvedere in merito;

Visto il D.Lgs. 18/08/2000, n. 267;

Visto il d.Lgs. n. 118/2011;

Visto lo Statuto Comunale;

Visto il vigente Regolamento comunale di contabilità

## **IL RESPONSABILE DEL SERVIZIO**

**Richiamati:**

- i principi di economicità, efficacia, imparzialità, pubblicità e trasparenza dell'azione amministrativa di cui all'articolo 1 comma 1 della Legge 7 agosto 1990 numero 241 e smi;

- l'articolo 48 del decreto legislativo 18 agosto 2000 numero 267 (TUEL) e smi;

**Dato atto** che in relazione al presente provvedimento sono assenti ipotesi di conflitto d'interessi, ai sensi dell'articolo 6 bis L. 241/1990, dell'articolo 6 D.P.R. 62/2013 e del Codice di comportamento comunale.

### PROPONE ALLA GIUNTA COMUNALE DI DELIBERARE QUANTO SEGUE

- 1) Il documento istruttorio costituisce parte integrante e sostanziale del dispositivo del presente atto, anche ai fini della motivazione del provvedimento (articolo 3, comma 1, della legge n. 241/1990 e ss.mm.ii.);
- 2) di approvare lo schema del rendiconto della gestione relativo all'esercizio finanziario 2021 redatto secondo lo schema di cui all'allegato 10 al d.Lgs. n. 118/2011, il quale è allegato al presente provvedimento quale parte integrante e sostanziale All A);
- 3) di dare atto che il conto del bilancio dell'esercizio 2021 si chiude con un *avanzo* di amministrazione di € **4.487.089,59** così come risulta dal seguente prospetto riassuntivo della gestione finanziaria:

		GESTIONE		
		RESIDUI	COMPETENZ A	TOTALE
Fondo cassa al 1° gennaio				2.309.055,79
RISCOSSIONI	(+)	3.635.263,07	13.397.447,96	17.032.711,03
PAGAMENTI	(-)	3.448.496,98	14.119.795,33	17.568.292,31
SALDO DI CASSA AL 31 DICEMBRE	(=)			1.773.474,51
PAGAMENTI per azioni esecutive non regolarizzate al 31 dicembre	(-)			0,00
FONDO DI CASSA AL 31 DICEMBRE	(=)			1.773.474,51
RESIDUI ATTIVI	(+)	9.862.988,26	4.468.229,20	14.331.217,46
<i>di cui derivanti da accertamenti di tributi effettuati sulla base della stima del dipartimento delle finanze</i>				0,00
RESIDUI PASSIVI	(-)	1.663.269,69	6.277.583,93	7.940.853,62
FONDO PLURIENNALE VINCOLATO PER SPESE CORRENTI <sup>(1)</sup>	(-)			298.080,85
FONDO PLURIENNALE VINCOLATO PER SPESE IN CONTO CAPITALE <sup>(1)</sup>	(-)			3.378.667,91
<b>RISULTATO DI AMMINISTRAZIONE AL 31 DICEMBRE 2021 (A)</b> <sup>(2)</sup>	(=)			<b>4.487.089,59</b>

**Composizione del risultato di amministrazione al 31 dicembre 2021:**

<b>Parte accantonata (3)</b>		
Fondo crediti di dubbia esigibilità al 31/12/2021		2.941.376,84
Fondo anticipazioni liquidità DL 35 del 2013 e successive modifiche e rifinanziamenti		435.929,57
Fondo perdite società partecipate		0,00
Fondo contenzioso		100.000,00
Altri accantonamenti		270.650,04
	<b>Totale parte accantonata (B)</b>	<b>3.747.956,45</b>
<b>Parte vincolata</b>		
Vincoli derivanti da leggi e dai principi contabili		235.803,95
Vincoli derivanti da trasferimenti		143.315,39
Vincoli derivanti dalla contrazione di mutui		72.416,23
Vincoli formalmente attribuiti dall'ente		0,00
Altri vincoli		0,00
	<b>Totale parte vincolata ( C)</b>	<b>451.535,57</b>
<b>Parte destinata agli investimenti</b>		
	<b>Totale parte destinata agli investimenti ( D)</b>	<b>49.876,75</b>
	<b>Totale parte disponibile (E=A-B-C-D)</b>	<b>237.720,82</b>

- 4) di approvare la Relazione sulla gestione dell'esercizio 2021, redatta ai sensi dell'art. 11, comma 6, del d.Lgs. n. 118/2011 che si allega al presente provvedimento quale parte integrante e sostanziale All B);
- 5) di trasmettere lo schema di rendiconto e la relazione sulla gestione all'organo di revisione, ai fini della resa del prescritto parere;
- 6) di trasmettere altresì al Consiglio Comunale lo schema di rendiconto della gestione dell'esercizio 2021, corredato di tutti i documenti previsti dalla normativa, ai fini della sua approvazione.

Infine la Giunta comunale, stante l'urgenza di provvedere, con separata ed unanime votazione

**DELIBERA**

di dichiarare il presente provvedimento immediatamente eseguibile, ai sensi dell'art. 134, comma 4, del d.Lgs. n. 267/2000 al fine di rispettare i tempi di deposito del consuntivo ai sensi della normativa vigente.

**PARERE DI REGOLARITA' TECNICA**

Ai sensi dell'art. 49 c.1 del T.U.E.L. il Responsabile **Dott. D'ERRICO TOMMASO** in data **30/03/2022** ha



espresso parere **FAVOREVOLE**  
**Dott. D'ERRICO TOMMASO**

---

**PARERE DI REGOLARITA' CONTABILE**

Ai sensi dell'art. 49 c.1 del T.U.E.L. il Responsabile **Dott. D'ERRICO TOMMASO** in data **30/03/2022** ha espresso parere **FAVOREVOLE**  
**Dott. D'ERRICO TOMMASO**

---

**LETTO APPROVATO E SOTTOSCRITTO**

**Il Presidente**  
**TERREZZI ALESSIO**

**Il Segretario Generale**  
**GIORGIO MARIAROSARIA**

---

**NOTA DI PUBBLICAZIONE N. 536**

Ai sensi dell'art. 124 del T.U. 267/2000 il Responsabile della Pubblicazione **PLINI GIANLUCA** attesta che in data 13/05/2022 si è proceduto alla pubblicazione sull'Albo Pretorio.

La Delibera è esecutiva ai sensi ex art. 134, comma 4 del T.U.E.L..

Sant'Elpido a Mare, li 13/05/2022

Il Firmatario la pubblicazione

**PLINI GIANLUCA**

---

Documento informatico firmato digitalmente ai sensi del testo unico D.P.R. 28 dicembre 2000, n.445 del D.Lgs.7 marzo 2005, n.82 e norme collegate, il quale sostituisce il testo cartaceo e la firma autografa.



**COMUNE DI SANT'ELPIDIO A MARE**  
(Esercizio 2021)

**CONTO DEL BILANCIO - GESTIONE DELLE ENTRATE**

TITOLO, TIPOLOGIA	DENOMINAZIONE	RESIDUI ATTIVI AL 1/1/2021 (RS)		RISCOSSIONI IN C/RESIDUI (RR)		RIACCERTAMENTI RESIDUI (R)		MAGGIORI O MINORI ENTRATE DI COMPETENZA (= A-CP)	RESIDUI ATTIVI DA ESERCIZI PRECEDENTI (EP = RS-RR+R)		
		PREVISIONI DEFINITIVE DI COMPETENZA (CP)		RISCOSSIONI IN C/COMPETENZA (RC)		ACCERTAMENTI (A)			RESIDUI ATTIVI DA ESERCIZI DI COMPETENZA (EC = A-RC)		
		PREVISIONI DEFINITIVE DI CASSA (CS)		TOTALE RISCOSSIONI (TR = RR+RC)		MAGGIORI O MINORI ENTRATE DI CASSA (= TR-CS)			TOTALE RESIDUI ATTIVI DA RIPORTARE (TR = EP+EC)		
	<i>FONDO PLURIENNALE VINCOLATO PER SPESE CORRENTI</i>	CP	208.662,29								
	<i>FONDO PLURIENNALE VINCOLATO PER SPESE IN CONTO CAPITALE</i>	CP	6.004.419,20								
	<i>UTILIZZO AVANZO DI AMMINISTRAZIONE</i>	CP	2.208.106,10								
	<i>- di cui Utilizzo Fondo anticipazioni di liquidità</i>	CP	435.929,57								
<b>TITOLO 1:</b>	<b>Entrate correnti di natura tributaria, contributiva e perequativa</b>										
<b>10101</b>	<b>Tipologia 101: Imposte, tasse e proventi assimilati</b>	RS	4.565.705,59	RR	1.570.242,28	R	-122.347,20		EP	2.873.116,11	
		CP	6.633.971,44	RC	4.519.602,05	A	6.837.667,17	CP	203.695,73	EC	2.318.065,12
		CS	6.326.032,94	TR	6.089.844,33	CS	-236.188,61			TR	5.191.181,23
<b>10104</b>	<b>Tipologia 104: Compartecipazioni di tributi</b>	RS	0,00	RR	0,00	R	0,00		EP	0,00	
		CP	0,00	RC	0,00	A	0,00	CP	0,00	EC	0,00
		CS	0,00	TR	0,00	CS	0,00			TR	0,00
<b>10301</b>	<b>Tipologia 301: Fondi perequativi da Amministrazioni Centrali</b>	RS	65.955,89	RR	46.795,62	R	0,00		EP	19.160,27	
		CP	1.191.425,74	RC	1.137.546,05	A	1.173.288,84	CP	-18.136,90	EC	35.742,79
		CS	1.184.341,67	TR	1.184.341,67	CS	0,00			TR	54.903,06
<b>10302</b>	<b>Tipologia 302: Fondi perequativi dalla Regione o Provincia autonoma (sol o per Enti locali)</b>	RS	0,00	RR	0,00	R	0,00		EP	0,00	
		CP	0,00	RC	0,00	A	0,00	CP	0,00	EC	0,00
		CS	0,00	TR	0,00	CS	0,00			TR	0,00
<b>10000 Totale TITOLO 1</b>	<b>Entrate correnti di natura tributaria, contributiva e perequativa</b>	<b>RS</b>	<b>4.631.661,48</b>	<b>RR</b>	<b>1.617.037,90</b>	<b>R</b>	<b>-122.347,20</b>		<b>EP</b>	<b>2.892.276,38</b>	
		<b>CP</b>	<b>7.825.397,18</b>	<b>RC</b>	<b>5.657.148,10</b>	<b>A</b>	<b>8.010.956,01</b>	<b>CP</b>	<b>185.558,83</b>	<b>EC</b>	<b>2.353.807,91</b>
		<b>CS</b>	<b>7.510.374,61</b>	<b>TR</b>	<b>7.274.186,00</b>	<b>CS</b>	<b>-236.188,61</b>			<b>TR</b>	<b>5.246.084,29</b>
<b>TITOLO 2:</b>	<b>Trasferimenti correnti</b>										
<b>20101</b>	<b>Tipologia 101: Trasferimenti correnti da Amministrazioni pubbliche</b>	RS	305.171,34	RR	186.766,82	R	-55.617,55		EP	62.786,97	
		CP	1.511.879,22	RC	1.166.442,90	A	1.260.755,32	CP	-251.123,90	EC	94.312,42
		CS	1.459.629,50	TR	1.353.209,72	CS	-106.419,78			TR	157.099,39
<b>20102</b>	<b>Tipologia 102: Trasferimenti correnti da Famiglie</b>	RS	0,00	RR	0,00	R	0,00		EP	0,00	
		CP	0,00	RC	0,00	A	0,00	CP	0,00	EC	0,00
		CS	0,00	TR	0,00	CS	0,00			TR	0,00
<b>20103</b>	<b>Tipologia 103: Trasferimenti correnti da Imprese</b>	RS	0,00	RR	0,00	R	0,00		EP	0,00	
		CP	0,00	RC	0,00	A	0,00	CP	0,00	EC	0,00
		CS	0,00	TR	0,00	CS	0,00			TR	0,00



**COMUNE DI SANT'ELPIDIO A MARE**  
(Esercizio 2021)

**CONTO DEL BILANCIO - GESTIONE DELLE ENTRATE**

TITOLO, TIPOLOGIA	DENOMINAZIONE	RESIDUI ATTIVI AL 1/1/2021 (RS)		RISCOSSIONI IN C/RESIDUI (RR)		RIACCERTAMENTI RESIDUI (R)		MAGGIORI O MINORI ENTRATE DI COMPETENZA (= A-CP)	RESIDUI ATTIVI DA ESERCIZI PRECEDENTI (EP = RS-RR+R)		
		PREVISIONI DEFINITIVE DI COMPETENZA (CP)		RISCOSSIONI IN C/COMPETENZA (RC)		ACCERTAMENTI (A)			RESIDUI ATTIVI DA ESERCIZI DI COMPETENZA (EC = A-RC)		
		PREVISIONI DEFINITIVE DI CASSA (CS)		TOTALE RISCOSSIONI (TR = RR+RC)		MAGGIORI O MINORI ENTRATE DI CASSA (= TR-CS)			TOTALE RESIDUI ATTIVI DA RIPORTARE (TR = EP+EC)		
20104	Tipologia 104: Trasferimenti correnti da Istituzioni Sociali Private	RS	0,00	RR	0,00	R	0,00		EP	0,00	
		CP	0,00	RC	0,00	A	0,00	CP	0,00	EC	0,00
		CS	0,00	TR	0,00	CS	0,00			TR	0,00
20105	Tipologia 105: Trasferimenti correnti dalla UE e dal Resto del Mondo	RS	0,00	RR	0,00	R	0,00		EP	0,00	
		CP	0,00	RC	0,00	A	0,00	CP	0,00	EC	0,00
		CS	0,00	TR	0,00	CS	0,00			TR	0,00
<b>20000 Totale TITOLO 2 Trasferimenti correnti</b>		<b>RS</b>	<b>305.171,34</b>	<b>RR</b>	<b>186.766,82</b>	<b>R</b>	<b>-55.617,55</b>		<b>EP</b>	<b>62.786,97</b>	
		<b>CP</b>	<b>1.511.879,22</b>	<b>RC</b>	<b>1.166.442,90</b>	<b>A</b>	<b>1.260.755,32</b>	<b>CP</b>	<b>-251.123,90</b>	<b>EC</b>	<b>94.312,42</b>
		<b>CS</b>	<b>1.459.629,50</b>	<b>TR</b>	<b>1.353.209,72</b>	<b>CS</b>	<b>-106.419,78</b>		<b>TR</b>	<b>157.099,39</b>	
<b>TITOLO 3: Entrate extratributarie</b>											
30100	Tipologia 100: Vendita di beni e servizi e proventi derivanti dalla gestione dei beni	RS	871.566,43	RR	534.330,30	R	-80.474,77		EP	256.761,36	
		CP	2.458.716,86	RC	1.329.477,86	A	2.102.502,55	CP	-356.214,31	EC	773.024,69
		CS	2.010.613,08	TR	1.863.808,16	CS	-146.804,92			TR	1.029.786,05
30200	Tipologia 200: Proventi derivanti dall'attività di controllo e repressione dell'irregolarità e degli illeciti	RS	2.060.680,72	RR	136.069,34	R	-23.472,62		EP	1.901.138,76	
		CP	758.000,00	RC	404.963,71	A	764.273,60	CP	6.273,60	EC	359.309,89
		CS	598.562,60	TR	541.033,05	CS	-57.529,55			TR	2.260.448,65
30300	Tipologia 300: Interessi attivi	RS	0,00	RR	0,00	R	0,00		EP	0,00	
		CP	1.000,00	RC	1,43	A	1,43	CP	-998,57	EC	0,00
		CS	1.000,00	TR	1,43	CS	-998,57			TR	0,00
30400	Tipologia 400: Altre entrate da redditi da capitale	RS	0,00	RR	0,00	R	0,00		EP	0,00	
		CP	0,00	RC	0,00	A	0,00	CP	0,00	EC	0,00
		CS	0,00	TR	0,00	CS	0,00			TR	0,00
30500	Tipologia 500: Rimborsi e altre entrate correnti	RS	287.940,05	RR	117.068,58	R	-34.070,43		EP	136.801,04	
		CP	423.185,76	RC	238.708,66	A	287.785,10	CP	-135.400,66	EC	49.076,44
		CS	458.416,24	TR	355.777,24	CS	-102.639,00			TR	185.877,48
<b>30000 Totale TITOLO 3 Entrate extratributarie</b>		<b>RS</b>	<b>3.220.187,20</b>	<b>RR</b>	<b>787.468,22</b>	<b>R</b>	<b>-138.017,82</b>		<b>EP</b>	<b>2.294.701,16</b>	
		<b>CP</b>	<b>3.640.902,62</b>	<b>RC</b>	<b>1.973.151,66</b>	<b>A</b>	<b>3.154.562,68</b>	<b>CP</b>	<b>-486.339,94</b>	<b>EC</b>	<b>1.181.411,02</b>
		<b>CS</b>	<b>3.068.591,92</b>	<b>TR</b>	<b>2.760.619,88</b>	<b>CS</b>	<b>-307.972,04</b>		<b>TR</b>	<b>3.476.112,18</b>	
<b>TITOLO 4: Entrate in conto capitale</b>											
40100	Tipologia 100: Tributi in conto capitale	RS	33.823,62	RR	20.260,92	R	-111,42		EP	13.451,28	
		CP	85.185,36	RC	67.614,30	A	85.185,36	CP	0,00	EC	17.571,06
		CS	89.199,86	TR	87.875,22	CS	-1.324,64			TR	31.022,34





**COMUNE DI SANT'ELPIDIO A MARE**  
(Esercizio 2021)

**CONTO DEL BILANCIO - GESTIONE DELLE ENTRATE**

TITOLO, TIPOLOGIA	DENOMINAZIONE	RESIDUI ATTIVI AL 1/1/2021 (RS)		RISCOSSIONI IN C/RESIDUI (RR)		RIACCERTAMENTI RESIDUI (R)		MAGGIORI O MINORI ENTRATE DI COMPETENZA (= A-CP)	RESIDUI ATTIVI DA ESERCIZI PRECEDENTI (EP = RS-RR+R)		
		PREVISIONI DEFINITIVE DI COMPETENZA (CP)		RISCOSSIONI IN C/COMPETENZA (RC)		ACCERTAMENTI (A)			RESIDUI ATTIVI DA ESERCIZI DI COMPETENZA (EC = A-RC)		
		PREVISIONI DEFINITIVE DI CASSA (CS)		TOTALE RISCOSSIONI (TR = RR+RC)		MAGGIORI O MINORI ENTRATE DI CASSA (= TR-CS)			TOTALE RESIDUI ATTIVI DA RIPORTARE (TR = EP+EC)		
60100	Tipologia 100: Emissione di titoli obbligazionari	RS	0,00	RR	0,00	R	0,00		EP	0,00	
		CP	0,00	RC	0,00	A	0,00	CP	0,00	EC	0,00
		CS	0,00	TR	0,00	CS	0,00			TR	0,00
60200	Tipologia 200: Accensione Prestiti a breve termine	RS	0,00	RR	0,00	R	0,00		EP	0,00	
		CP	0,00	RC	0,00	A	0,00	CP	0,00	EC	0,00
		CS	0,00	TR	0,00	CS	0,00			TR	0,00
60300	Tipologia 300: Accensione Mutui e altri finanziamenti a medio lungo termine	RS	450.000,00	RR	450.000,00	R	0,00		EP	0,00	
		CP	1.064.313,21	RC	0,00	A	440.246,58	CP	-624.066,63	EC	440.246,58
		CS	1.514.313,21	TR	450.000,00	CS	-1.064.313,21			TR	440.246,58
60400	Tipologia 400: Altre forme di indebitamento	RS	0,00	RR	0,00	R	0,00		EP	0,00	
		CP	0,00	RC	0,00	A	0,00	CP	0,00	EC	0,00
		CS	0,00	TR	0,00	CS	0,00			TR	0,00
<b>60000 Totale TITOLO 6 Accensione prestiti</b>		<b>RS</b>	<b>450.000,00</b>	<b>RR</b>	<b>450.000,00</b>	<b>R</b>	<b>0,00</b>		<b>EP</b>	<b>0,00</b>	
		<b>CP</b>	<b>1.064.313,21</b>	<b>RC</b>	<b>0,00</b>	<b>A</b>	<b>440.246,58</b>	<b>CP</b>	<b>-624.066,63</b>	<b>EC</b>	<b>440.246,58</b>
		<b>CS</b>	<b>1.514.313,21</b>	<b>TR</b>	<b>450.000,00</b>	<b>CS</b>	<b>-1.064.313,21</b>		<b>TR</b>	<b>440.246,58</b>	
<b>TITOLO 7: Anticipazioni da istituto tesoriere/cassiere</b>											
70100	Tipologia 100: Anticipazioni da istituto tesoriere/cassiere	RS	0,00	RR	0,00	R	0,00		EP	0,00	
		CP	3.021.027,92	RC	0,00	A	0,00	CP	-3.021.027,92	EC	0,00
		CS	0,00	TR	0,00	CS	0,00			TR	0,00
<b>70000 Totale TITOLO 7 Anticipazioni da istituto tesoriere/cassiere</b>		<b>RS</b>	<b>0,00</b>	<b>RR</b>	<b>0,00</b>	<b>R</b>	<b>0,00</b>		<b>EP</b>	<b>0,00</b>	
		<b>CP</b>	<b>3.021.027,92</b>	<b>RC</b>	<b>0,00</b>	<b>A</b>	<b>0,00</b>	<b>CP</b>	<b>-3.021.027,92</b>	<b>EC</b>	<b>0,00</b>
		<b>CS</b>	<b>0,00</b>	<b>TR</b>	<b>0,00</b>	<b>CS</b>	<b>0,00</b>		<b>TR</b>	<b>0,00</b>	
<b>TITOLO 9: Entrate per conto terzi e partite di giro</b>											
90100	Tipologia 100: Entrate per partite di giro	RS	0,00	RR	0,00	R	0,00		EP	0,00	
		CP	5.235.500,00	RC	3.113.296,47	A	3.113.296,47	CP	-2.122.203,53	EC	0,00
		CS	5.235.500,00	TR	3.113.296,47	CS	-2.122.203,53			TR	0,00
90200	Tipologia 200: Entrate per conto terzi	RS	1.349,41	RR	1.349,41	R	0,00		EP	0,00	
		CP	275.000,00	RC	144.737,47	A	145.639,69	CP	-129.360,31	EC	902,22
		CS	275.000,00	TR	146.086,88	CS	-128.913,12			TR	902,22
<b>90000 Totale TITOLO 9 Entrate per conto terzi e partite di giro</b>		<b>RS</b>	<b>1.349,41</b>	<b>RR</b>	<b>1.349,41</b>	<b>R</b>	<b>0,00</b>		<b>EP</b>	<b>0,00</b>	
		<b>CP</b>	<b>5.510.500,00</b>	<b>RC</b>	<b>3.258.033,94</b>	<b>A</b>	<b>3.258.936,16</b>	<b>CP</b>	<b>-2.251.563,84</b>	<b>EC</b>	<b>902,22</b>
		<b>CS</b>	<b>5.510.500,00</b>	<b>TR</b>	<b>3.259.383,35</b>	<b>CS</b>	<b>-2.251.116,65</b>		<b>TR</b>	<b>902,22</b>	

29/04/2022



**COMUNE DI SANT'ELPIDIO A MARE**  
(Esercizio 2021)

**CONTO DEL BILANCIO - GESTIONE DELLE ENTRATE**

TITOLO, TIPOLOGIA	DENOMINAZIONE	RESIDUI ATTIVI AL 1/1/2021 (RS)		RISCOSSIONI IN C/RESIDUI (RR)		RIACCERTAMENTI RESIDUI (R)		RESIDUI ATTIVI DA ESERCIZI PRECEDENTI (EP = RS-RR+R)			
		PREVISIONI DEFINITIVE DI COMPETENZA (CP)		RISCOSSIONI IN C/COMPETENZA (RC)		ACCERTAMENTI (A)		RESIDUI ATTIVI DA ESERCIZI DI COMPETENZA (EC = A-RC)			
		PREVISIONI DEFINITIVE DI CASSA (CS)		TOTALE RISCOSSIONI (TR = RR+RC)		MAGGIORI O MINORI ENTRATE DI CASSA (= TR-CS)		TOTALE RESIDUI ATTIVI DA RIPORTARE (TR = EP+EC)			
<i>TOTALE TITOLI</i>		RS	13.945.907,89	RR	3.635.263,07	R	-447.656,56		EP	9.862.988,26	
		CP	42.775.948,39	RC	13.397.447,96	A	17.865.677,16	CP	-24.910.271,23	EC	4.468.229,20
		CS	25.006.568,99	TR	17.032.711,03	CS	-7.973.857,96		TR	14.331.217,46	
<i>TOTALE GENERALE DELLE ENTRATE</i>		RS	13.945.907,89	RR	3.635.263,07	R	-447.656,56		EP	9.862.988,26	
		CP	51.197.135,98	RC	13.397.447,96	A	17.865.677,16	CP	-24.910.271,23	EC	4.468.229,20
		CS	25.006.568,99	TR	17.032.711,03	CS	-7.973.857,96		TR	14.331.217,46	



**COMUNE DI SANT'ELPIDIO A MARE**  
(Esercizio 2021)

**CONTO DEL BILANCIO - RIEPILOGO GENERALE DELLE ENTRATE**

TITOLO	DENOMINAZIONE	RESIDUI ATTIVI AL 1/1/2021 (RS)		RISCOSSIONI IN C/RESIDUI (RR)		RIACCERTAMENTI RESIDUI (R)		MAGGIORI O MINORI ENTRATE DI COMPETENZA (= A-CP)	RESIDUI ATTIVI DA ESERCIZI PRECEDENTI (EP = RS-RR+R)		
		PREVISIONI DEFINITIVE DI COMPETENZA (CP)		RISCOSSIONI IN C/COMPETENZA (RC)		ACCERTAMENTI (A)			RESIDUI ATTIVI DA ESERCIZI DI COMPETENZA (EC = A-RC)		
		PREVISIONI DEFINITIVE DI CASSA (CS)		TOTALE RISCOSSIONI (TR = RR+RC)		MAGGIORI O MINORI ENTRATE DI CASSA (= TR-CS)			TOTALE RESIDUI ATTIVI DA RIPORTARE (TR = EP+EC)		
	<i>FONDO PLURIENNALE VINCOLATO PER SPESE CORRENTI</i>	CP	208.662,29								
	<i>FONDO PLURIENNALE VINCOLATO PER SPESE IN CONTO CAPITALE</i>	CP	6.004.419,20								
	<i>UTILIZZO AVANZO DI AMMINISTRAZIONE</i>	CP	2.208.106,10								
	<i>- di cui Utilizzo Fondo anticipazioni di liquidità</i>	CP	435.929,57								
<b>TITOLO 1</b>	<b>Entrate correnti di natura tributaria, contributiva e perequativa</b>	RS	4.631.661,48	RR	1.617.037,90	R	-122.347,20	CP	185.558,83	EP	2.892.276,38
		CP	7.825.397,18	RC	5.657.148,10	A	8.010.956,01			EC	2.353.807,91
		CS	7.510.374,61	TR	7.274.186,00	CS	-236.188,61			TR	5.246.084,29
<b>TITOLO 2</b>	<b>Trasferimenti correnti</b>	RS	305.171,34	RR	186.766,82	R	-55.617,55			EP	62.786,97
		CP	1.511.879,22	RC	1.166.442,90	A	1.260.755,32	CP	-251.123,90	EC	94.312,42
		CS	1.459.629,50	TR	1.353.209,72	CS	-106.419,78			TR	157.099,39
<b>TITOLO 3</b>	<b>Entrate extratributarie</b>	RS	3.220.187,20	RR	787.468,22	R	-138.017,82			EP	2.294.701,16
		CP	3.640.902,62	RC	1.973.151,66	A	3.154.562,68	CP	-486.339,94	EC	1.181.411,02
		CS	3.068.591,92	TR	2.760.619,88	CS	-307.972,04			TR	3.476.112,18
<b>TITOLO 4</b>	<b>Entrate in conto capitale</b>	RS	4.403.437,61	RR	421.484,10	R	-131.155,50			EP	3.850.798,01
		CP	19.953.041,32	RC	1.342.671,36	A	1.540.220,41	CP	-18.412.820,91	EC	197.549,05
		CS	5.501.997,34	TR	1.764.155,46	CS	-3.737.841,88			TR	4.048.347,06
<b>TITOLO 5</b>	<b>Entrate da riduzione di attività finanziarie</b>	RS	934.100,85	RR	171.156,62	R	-518,49			EP	762.425,74
		CP	248.886,92	RC	0,00	A	200.000,00	CP	-48.886,92	EC	200.000,00
		CS	441.162,41	TR	171.156,62	CS	-270.005,79			TR	962.425,74
<b>TITOLO 6</b>	<b>Accensione prestiti</b>	RS	450.000,00	RR	450.000,00	R	0,00			EP	0,00
		CP	1.064.313,21	RC	0,00	A	440.246,58	CP	-624.066,63	EC	440.246,58
		CS	1.514.313,21	TR	450.000,00	CS	-1.064.313,21			TR	440.246,58
<b>TITOLO 7</b>	<b>Anticipazioni da istituto tesoriere/cassiere</b>	RS	0,00	RR	0,00	R	0,00			EP	0,00
		CP	3.021.027,92	RC	0,00	A	0,00	CP	-3.021.027,92	EC	0,00
		CS	0,00	TR	0,00	CS	0,00			TR	0,00

29/04/2022



**COMUNE DI SANT'ELPIDIO A MARE**  
(Esercizio 2021)

**CONTO DEL BILANCIO - RIEPILOGO GENERALE DELLE ENTRATE**

TITOLO	DENOMINAZIONE	RESIDUI ATTIVI AL 1/1/2021 (RS)		RISCOSSIONI IN C/RESIDUI (RR)		RIACCERTAMENTI RESIDUI (R)		MAGGIORI O MINORI ENTRATE DI COMPETENZA (= A-CP)	RESIDUI ATTIVI DA ESERCIZI PRECEDENTI (EP = RS-RR+R)		
		PREVISIONI DEFINITIVE DI COMPETENZA (CP)		RISCOSSIONI IN C/COMPETENZA (RC)		ACCERTAMENTI (A)			RESIDUI ATTIVI DA ESERCIZI DI COMPETENZA (EC = A-RC)		
		PREVISIONI DEFINITIVE DI CASSA (CS)		TOTALE RISCOSSIONI (TR = RR+RC)		MAGGIORI O MINORI ENTRATE DI CASSA (= TR-CS)			TOTALE RESIDUI ATTIVI DA RIPORTARE (TR = EP+EC)		
<b>TITOLO 9</b>	<b>Entrate per conto terzi e partite di giro</b>	RS	1.349,41	RR	1.349,41	R	0,00	CP	-2.251.563,84	EP	0,00
		CP	5.510.500,00	RC	3.258.033,94	A	3.258.936,16		EC	902,22	
		CS	5.510.500,00	TR	3.259.383,35	CS	-2.251.116,65		TR	902,22	
<b>TOTALE TITOLI</b>		RS	<b>13.945.907,89</b>	RR	<b>3.635.263,07</b>	R	<b>-447.656,56</b>	CP	<b>-24.910.271,23</b>	EP	<b>9.862.988,26</b>
		CP	<b>42.775.948,39</b>	RC	<b>13.397.447,96</b>	A	<b>17.865.677,16</b>		EC	<b>4.468.229,20</b>	
		CS	<b>25.006.568,99</b>	TR	<b>17.032.711,03</b>	CS	<b>-7.973.857,96</b>		TR	<b>14.331.217,46</b>	
<b>TOTALE GENERALE DELLE ENTRATE</b>		RS	<b>13.945.907,89</b>	RR	<b>3.635.263,07</b>	R	<b>-447.656,56</b>	CP	<b>-24.910.271,23</b>	EP	<b>9.862.988,26</b>
		CP	<b>51.197.135,98</b>	RC	<b>13.397.447,96</b>	A	<b>17.865.677,16</b>		EC	<b>4.468.229,20</b>	
		CS	<b>25.006.568,99</b>	TR	<b>17.032.711,03</b>	CS	<b>-7.973.857,96</b>		TR	<b>14.331.217,46</b>	





**COMUNE DI SANT'ELPIDIO A MARE**  
(Esercizio 2021)

**CONTO DEL BILANCIO - GESTIONE DELLE SPESE**

MISSIONE, PROGRAMMA, TITOLO	DENOMINAZIONE	RESIDUI PASSIVI AL 1/1/2021 (RS)		PAGAMENTI IN C/RESIDUI (PR)		RIACCERTAMENTI RESIDUI (R)		RESIDUI PASSIVI DA ESERCIZI PRECEDENTI (EP = RS-PR+R)			
		PREVISIONI DEFINITIVE DI COMPETENZA (CP)		PAGAMENTI IN C/COMPETENZA (PC)		IMPEGNI (I)		ECONOMIE DI COMPETENZA (ECP = CP-I-FPV)			
		PREVISIONI DEFINITIVE DI CASSA (CS)		TOTALE PAGAMENTI (TP = PR+PC)		FONDO PLURIENNALE VINCOLATO (FPV)		TOTALE RESIDUI PASSIVI DA RIPORTARE (TR = EP+EC)			
<b>DISAVANZO DI AMMINISTRAZIONE</b>		CP	0,00								
<b>MISSIONE 01</b>	<b>Servizi istituzionali, generali e di gestione</b>										
<b>0101 Programma 01</b>	<b>Organi istituzionali</b>										
<b>Titolo 1</b>	<b>Spese correnti</b>	RS	54.136,80	PR	48.999,94	R	-155,32		EP	4.981,54	
		CP	248.936,70	PC	155.136,22	I	226.722,39	ECP	22.214,31	EC	71.586,17
		CS	283.288,08	TP	204.136,16	FPV	0,00			TR	76.567,71
<b>Titolo 2</b>	<b>Spese in conto capitale</b>	RS	0,00	PR	0,00	R	0,00		EP	0,00	
		CP	0,00	PC	0,00	I	0,00	ECP	0,00	EC	0,00
		CS	0,00	TP	0,00	FPV	0,00			TR	0,00
<b>Totale Programma 01</b>	<b>Organi istituzionali</b>	<b>RS</b>	<b>54.136,80</b>	<b>PR</b>	<b>48.999,94</b>	<b>R</b>	<b>-155,32</b>		<b>EP</b>	<b>4.981,54</b>	
		<b>CP</b>	<b>248.936,70</b>	<b>PC</b>	<b>155.136,22</b>	<b>I</b>	<b>226.722,39</b>	<b>ECP</b>	<b>22.214,31</b>	<b>EC</b>	<b>71.586,17</b>
		<b>CS</b>	<b>283.288,08</b>	<b>TP</b>	<b>204.136,16</b>	<b>FPV</b>	<b>0,00</b>		<b>TR</b>	<b>76.567,71</b>	
<b>0102 Programma 02</b>	<b>Segreteria generale</b>										
<b>Titolo 1</b>	<b>Spese correnti</b>	RS	271.175,57	PR	129.220,67	R	-27.524,76		EP	114.430,14	
		CP	1.105.492,16	PC	607.452,38	I	837.577,77	ECP	82.471,82	EC	230.125,39
		CS	970.225,84	TP	736.673,05	FPV	185.442,57			TR	344.555,53
<b>Titolo 2</b>	<b>Spese in conto capitale</b>	RS	0,00	PR	0,00	R	0,00		EP	0,00	
		CP	0,00	PC	0,00	I	0,00	ECP	0,00	EC	0,00
		CS	0,00	TP	0,00	FPV	0,00			TR	0,00
<b>Totale Programma 02</b>	<b>Segreteria generale</b>	<b>RS</b>	<b>271.175,57</b>	<b>PR</b>	<b>129.220,67</b>	<b>R</b>	<b>-27.524,76</b>		<b>EP</b>	<b>114.430,14</b>	
		<b>CP</b>	<b>1.105.492,16</b>	<b>PC</b>	<b>607.452,38</b>	<b>I</b>	<b>837.577,77</b>	<b>ECP</b>	<b>82.471,82</b>	<b>EC</b>	<b>230.125,39</b>
		<b>CS</b>	<b>970.225,84</b>	<b>TP</b>	<b>736.673,05</b>	<b>FPV</b>	<b>185.442,57</b>		<b>TR</b>	<b>344.555,53</b>	
<b>0103 Programma 03</b>	<b>Gestione economica, finanziaria, programmazione, provveditorato</b>										
<b>Titolo 1</b>	<b>Spese correnti</b>	RS	12.495,94	PR	10.457,30	R	0,00		EP	2.038,64	
		CP	186.553,70	PC	130.845,81	I	143.929,78	ECP	42.623,92	EC	13.083,97
		CS	197.725,15	TP	141.303,11	FPV	0,00			TR	15.122,61
<b>Titolo 2</b>	<b>Spese in conto capitale</b>	RS	497.211,96	PR	164.937,07	R	-142.670,38		EP	189.604,51	
		CP	909.250,64	PC	245.161,13	I	458.185,03	ECP	437.660,60	EC	213.023,90
		CS	479.999,39	TP	410.098,20	FPV	13.405,01			TR	402.628,41



**COMUNE DI SANT'ELPIDIO A MARE**  
(Esercizio 2021)

**CONTO DEL BILANCIO - GESTIONE DELLE SPESE**

MISSIONE, PROGRAMMA, TITOLO	DENOMINAZIONE	RESIDUI PASSIVI AL 1/1/2021 (RS)		PAGAMENTI IN C/RESIDUI (PR)		RIACCERTAMENTI RESIDUI (R)		RESIDUI PASSIVI DA ESERCIZI PRECEDENTI (EP = RS-PR+R)	
		PREVISIONI DEFINITIVE DI COMPETENZA (CP)		PAGAMENTI IN C/COMPETENZA (PC)		IMPEGNI (I)		ECONOMIE DI COMPETENZA (ECP = CP-I-FPV)	
		PREVISIONI DEFINITIVE DI CASSA (CS)		TOTALE PAGAMENTI (TP = PR+PC)		FONDO PLURIENNALE VINCOLATO (FPV)		TOTALE RESIDUI PASSIVI DA RIPORTARE (TR = EP+EC)	
<b>Titolo 3</b>	<b>Spese per incremento di attività finanziarie</b>	RS	0,00	PR	0,00	R	0,00	EP	0,00
		CP	0,00	PC	0,00	I	0,00	ECP	0,00
		CS	0,00	TP	0,00	FPV	0,00	TR	0,00
<b>Totale Programma 03</b>	<b>Gestione economica, finanziaria, programmazione, provv editorato</b>	RS	<b>509.707,90</b>	PR	<b>175.394,37</b>	R	<b>-142.670,38</b>	EP	<b>191.643,15</b>
		CP	<b>1.095.804,34</b>	PC	<b>376.006,94</b>	I	<b>602.114,81</b>	ECP	<b>480.284,52</b>
		CS	<b>677.724,54</b>	TP	<b>551.401,31</b>	FPV	<b>13.405,01</b>	TR	<b>417.751,02</b>
<b>0104 Programma 04</b>	<b>Gestione delle entrate tributarie e servizi fiscali</b>								
<b>Titolo 1</b>	<b>Spese correnti</b>	RS	133.412,54	PR	32.692,00	R	-23.809,43	EP	76.911,11
		CP	721.853,16	PC	506.225,10	I	600.396,49	ECP	121.456,67
		CS	787.204,61	TP	538.917,10	FPV	0,00	TR	171.082,50
<b>Titolo 2</b>	<b>Spese in conto capitale</b>	RS	0,00	PR	0,00	R	0,00	EP	0,00
		CP	0,00	PC	0,00	I	0,00	ECP	0,00
		CS	0,00	TP	0,00	FPV	0,00	TR	0,00
<b>Totale Programma 04</b>	<b>Gestione delle entrate tributarie e servizi fiscali</b>	RS	<b>133.412,54</b>	PR	<b>32.692,00</b>	R	<b>-23.809,43</b>	EP	<b>76.911,11</b>
		CP	<b>721.853,16</b>	PC	<b>506.225,10</b>	I	<b>600.396,49</b>	ECP	<b>121.456,67</b>
		CS	<b>787.204,61</b>	TP	<b>538.917,10</b>	FPV	<b>0,00</b>	TR	<b>171.082,50</b>
<b>0105 Programma 05</b>	<b>Gestione dei beni demaniali e patrimoniali</b>								
<b>Titolo 1</b>	<b>Spese correnti</b>	RS	68.986,16	PR	65.926,46	R	-2.589,07	EP	470,63
		CP	231.562,35	PC	122.208,70	I	203.629,25	ECP	27.933,10
		CS	237.825,61	TP	188.135,16	FPV	0,00	TR	81.891,18
<b>Titolo 2</b>	<b>Spese in conto capitale</b>	RS	309.841,10	PR	183.150,79	R	-16.694,68	EP	109.995,63
		CP	9.883.083,17	PC	921.571,89	I	1.690.711,33	ECP	6.314.951,86
		CS	1.718.628,04	TP	1.104.722,68	FPV	1.877.419,98	TR	879.135,07
<b>Totale Programma 05</b>	<b>Gestione dei beni demaniali e patrimoniali</b>	RS	<b>378.827,26</b>	PR	<b>249.077,25</b>	R	<b>-19.283,75</b>	EP	<b>110.466,26</b>
		CP	<b>10.114.645,52</b>	PC	<b>1.043.780,59</b>	I	<b>1.894.340,58</b>	ECP	<b>6.342.884,96</b>
		CS	<b>1.956.453,65</b>	TP	<b>1.292.857,84</b>	FPV	<b>1.877.419,98</b>	TR	<b>961.026,25</b>
<b>0106 Programma 06</b>	<b>Ufficio tecnico</b>								
<b>Titolo 1</b>	<b>Spese correnti</b>	RS	42.629,70	PR	22.451,24	R	-5.296,69	EP	14.881,77
		CP	430.019,00	PC	349.996,25	I	383.681,62	ECP	46.337,38
		CS	426.826,86	TP	372.447,49	FPV	0,00	TR	48.567,14



**COMUNE DI SANT'ELPIDIO A MARE**  
(Esercizio 2021)

**CONTO DEL BILANCIO - GESTIONE DELLE SPESE**

MISSIONE, PROGRAMMA, TITOLO	DENOMINAZIONE	RESIDUI PASSIVI AL 1/1/2021 (RS)		PAGAMENTI IN C/RESIDUI (PR)		RIACCERTAMENTI RESIDUI (R)		RESIDUI PASSIVI DA ESERCIZI PRECEDENTI (EP = RS-PR+R)			
		PREVISIONI DEFINITIVE DI COMPETENZA (CP)		PAGAMENTI IN C/COMPETENZA (PC)		IMPEGNI (I)		ECONOMIE DI COMPETENZA (ECP = CP-I-FPV)		RESIDUI PASSIVI DA ESERCIZI DI COMPETENZA (EC = I-PC)	
		PREVISIONI DEFINITIVE DI CASSA (CS)		TOTALE PAGAMENTI (TP = PR+PC)		FONDO PLURIENNALE VINCOLATO (FPV)				TOTALE RESIDUI PASSIVI DA RIPORTARE (TR = EP+EC)	
<b>Titolo 2</b>	<b>Spese in conto capitale</b>	RS	386.006,56	PR	0,00	R	-50.000,00			EP	336.006,56
		CP	10.900.000,00	PC	2.828,74	I	500.000,00	ECP	10.200.000,00	EC	497.171,26
		CS	72.814,30	TP	2.828,74	FPV	200.000,00			TR	833.177,82
<b>Totale Programma 06</b>	<b>Ufficio tecnico</b>	RS	<b>428.636,26</b>	PR	<b>22.451,24</b>	R	<b>-55.296,69</b>			EP	<b>350.888,33</b>
		CP	<b>11.330.019,00</b>	PC	<b>352.824,99</b>	I	<b>883.681,62</b>	ECP	<b>10.246.337,38</b>	EC	<b>530.856,63</b>
		CS	<b>499.641,16</b>	TP	<b>375.276,23</b>	FPV	<b>200.000,00</b>			TR	<b>881.744,96</b>
<b>0107 Programma 07</b>	<b>Elezioni e consultazioni popolari - Anagrafe e stato civile</b>										
<b>Titolo 1</b>	<b>Spese correnti</b>	RS	24.399,29	PR	17.583,30	R	-4.741,99			EP	2.074,00
		CP	272.219,32	PC	186.916,21	I	189.031,73	ECP	83.187,59	EC	2.115,52
		CS	211.941,05	TP	204.499,51	FPV	0,00			TR	4.189,52
<b>Titolo 2</b>	<b>Spese in conto capitale</b>	RS	0,00	PR	0,00	R	0,00			EP	0,00
		CP	39.999,80	PC	39.999,80	I	39.999,80	ECP	0,00	EC	0,00
		CS	39.999,80	TP	39.999,80	FPV	0,00			TR	0,00
<b>Totale Programma 07</b>	<b>Elezioni e consultazioni popolari - Anagrafe e stato civile</b>	RS	<b>24.399,29</b>	PR	<b>17.583,30</b>	R	<b>-4.741,99</b>			EP	<b>2.074,00</b>
		CP	<b>312.219,12</b>	PC	<b>226.916,01</b>	I	<b>229.031,53</b>	ECP	<b>83.187,59</b>	EC	<b>2.115,52</b>
		CS	<b>251.940,85</b>	TP	<b>244.499,31</b>	FPV	<b>0,00</b>			TR	<b>4.189,52</b>
<b>0108 Programma 08</b>	<b>Statistica e sistemi informativi</b>										
<b>Titolo 1</b>	<b>Spese correnti</b>	RS	0,00	PR	0,00	R	0,00			EP	0,00
		CP	0,00	PC	0,00	I	0,00	ECP	0,00	EC	0,00
		CS	0,00	TP	0,00	FPV	0,00			TR	0,00
<b>Titolo 2</b>	<b>Spese in conto capitale</b>	RS	0,00	PR	0,00	R	0,00			EP	0,00
		CP	0,00	PC	0,00	I	0,00	ECP	0,00	EC	0,00
		CS	0,00	TP	0,00	FPV	0,00			TR	0,00
<b>Totale Programma 08</b>	<b>Statistica e sistemi informativi</b>	RS	<b>0,00</b>	PR	<b>0,00</b>	R	<b>0,00</b>			EP	<b>0,00</b>
		CP	<b>0,00</b>	PC	<b>0,00</b>	I	<b>0,00</b>	ECP	<b>0,00</b>	EC	<b>0,00</b>
		CS	<b>0,00</b>	TP	<b>0,00</b>	FPV	<b>0,00</b>			TR	<b>0,00</b>
<b>0109 Programma 09</b>	<b>Assistenza tecnico-amministrativa agli enti locali</b>										
<b>Titolo 1</b>	<b>Spese correnti</b>	RS	0,00	PR	0,00	R	0,00			EP	0,00
		CP	0,00	PC	0,00	I	0,00	ECP	0,00	EC	0,00
		CS	0,00	TP	0,00	FPV	0,00			TR	0,00



**COMUNE DI SANT'ELPIDIO A MARE**  
(Esercizio 2021)

**CONTO DEL BILANCIO - GESTIONE DELLE SPESE**

MISSIONE, PROGRAMMA, TITOLO	DENOMINAZIONE	RESIDUI PASSIVI AL 1/1/2021 (RS)		PAGAMENTI IN C/RESIDUI (PR)		RIACCERTAMENTI RESIDUI (R)		RESIDUI PASSIVI DA ESERCIZI PRECEDENTI (EP = RS-PR+R)			
		PREVISIONI DEFINITIVE DI COMPETENZA (CP)		PAGAMENTI IN C/COMPETENZA (PC)		IMPEGNI (I)		ECONOMIE DI COMPETENZA (ECP = CP-I-FPV)		RESIDUI PASSIVI DA ESERCIZI DI COMPETENZA (EC = I-PC)	
		PREVISIONI DEFINITIVE DI CASSA (CS)		TOTALE PAGAMENTI (TP = PR+PC)		FONDO PLURIENNALE VINCOLATO (FPV)				TOTALE RESIDUI PASSIVI DA RIPORTARE (TR = EP+EC)	
<b>Titolo 2</b>	<b>Spese in conto capitale</b>	RS	0,00	PR	0,00	R	0,00			EP	0,00
		CP	0,00	PC	0,00	I	0,00	ECP	0,00	EC	0,00
		CS	0,00	TP	0,00	FPV	0,00			TR	0,00
<b>Totale Programma 09</b>	<b>Assistenza tecnico-amministrativa agli enti locali</b>	RS	<b>0,00</b>	PR	<b>0,00</b>	R	<b>0,00</b>			EP	<b>0,00</b>
		CP	<b>0,00</b>	PC	<b>0,00</b>	I	<b>0,00</b>	ECP	<b>0,00</b>	EC	<b>0,00</b>
		CS	<b>0,00</b>	TP	<b>0,00</b>	FPV	<b>0,00</b>			TR	<b>0,00</b>
<b>0110 Programma 10</b>	<b>Risorse umane</b>										
<b>Titolo 1</b>	<b>Spese correnti</b>	RS	5.709,60	PR	5.709,60	R	0,00			EP	0,00
		CP	33.678,20	PC	27.265,44	I	32.975,04	ECP	703,16	EC	5.709,60
		CS	39.387,80	TP	32.975,04	FPV	0,00			TR	5.709,60
<b>Titolo 2</b>	<b>Spese in conto capitale</b>	RS	0,00	PR	0,00	R	0,00			EP	0,00
		CP	0,00	PC	0,00	I	0,00	ECP	0,00	EC	0,00
		CS	0,00	TP	0,00	FPV	0,00			TR	0,00
<b>Totale Programma 10</b>	<b>Risorse umane</b>	RS	<b>5.709,60</b>	PR	<b>5.709,60</b>	R	<b>0,00</b>			EP	<b>0,00</b>
		CP	<b>33.678,20</b>	PC	<b>27.265,44</b>	I	<b>32.975,04</b>	ECP	<b>703,16</b>	EC	<b>5.709,60</b>
		CS	<b>39.387,80</b>	TP	<b>32.975,04</b>	FPV	<b>0,00</b>			TR	<b>5.709,60</b>
<b>0111 Programma 11</b>	<b>Altri servizi generali</b>										
<b>Titolo 1</b>	<b>Spese correnti</b>	RS	161.662,28	PR	78.402,52	R	-26.238,42			EP	57.021,34
		CP	368.753,62	PC	174.845,96	I	214.689,68	ECP	41.425,66	EC	39.843,72
		CS	336.133,72	TP	253.248,48	FPV	112.638,28			TR	96.865,06
<b>Titolo 2</b>	<b>Spese in conto capitale</b>	RS	0,00	PR	0,00	R	0,00			EP	0,00
		CP	252.720,00	PC	0,00	I	0,00	ECP	252.720,00	EC	0,00
		CS	0,00	TP	0,00	FPV	0,00			TR	0,00
<b>Totale Programma 11</b>	<b>Altri servizi generali</b>	RS	<b>161.662,28</b>	PR	<b>78.402,52</b>	R	<b>-26.238,42</b>			EP	<b>57.021,34</b>
		CP	<b>621.473,62</b>	PC	<b>174.845,96</b>	I	<b>214.689,68</b>	ECP	<b>294.145,66</b>	EC	<b>39.843,72</b>
		CS	<b>336.133,72</b>	TP	<b>253.248,48</b>	FPV	<b>112.638,28</b>			TR	<b>96.865,06</b>
<b>TOTALE MISSIONE 01</b>	<b>Servizi istituzionali, generali e di gestione</b>	RS	<b>1.967.667,50</b>	PR	<b>759.530,89</b>	R	<b>-299.720,74</b>			EP	<b>908.415,87</b>
		CP	<b>25.584.121,82</b>	PC	<b>3.470.453,63</b>	I	<b>5.521.529,91</b>	ECP	<b>17.673.686,07</b>	EC	<b>2.051.076,28</b>
		CS	<b>5.802.000,25</b>	TP	<b>4.229.984,52</b>	FPV	<b>2.388.905,84</b>			TR	<b>2.959.492,15</b>



**COMUNE DI SANT'ELPIDIO A MARE**  
(Esercizio 2021)

29/04/2022

**CONTO DEL BILANCIO - GESTIONE DELLE SPESE**

MISSIONE, PROGRAMMA, TITOLO	DENOMINAZIONE	RESIDUI PASSIVI AL 1/1/2021 (RS)		PAGAMENTI IN C/RESIDUI (PR)		RIACCERTAMENTI RESIDUI (R)		RESIDUI PASSIVI DA ESERCIZI PRECEDENTI (EP = RS-PR+R)	
		PREVISIONI DEFINITIVE DI COMPETENZA (CP)		PAGAMENTI IN C/COMPETENZA (PC)		IMPEGNI (I)		ECONOMIE DI COMPETENZA (ECP = CP-I-FPV)	
		PREVISIONI DEFINITIVE DI CASSA (CS)		TOTALE PAGAMENTI (TP = PR+PC)		FONDO PLURIENNALE VINCOLATO (FPV)		TOTALE RESIDUI PASSIVI DA RIPORTARE (TR = EP+EC)	
<b>MISSIONE 02</b>	<b>Giustizia</b>								
<b>0201 Programma 01</b>	<b>Uffici giudiziari</b>								
<b>Titolo 1</b>	<b>Spese correnti</b>	RS	5.142,29	PR	4.655,91	R	-405,88	EP	80,50
		CP	17.209,73	PC	10.434,75	I	17.209,73	ECP	0,00
		CS	20.380,61	TP	15.090,66	FPV	0,00	EC	6.774,98
								TR	6.855,48
<b>Titolo 2</b>	<b>Spese in conto capitale</b>	RS	0,00	PR	0,00	R	0,00	EP	0,00
		CP	0,00	PC	0,00	I	0,00	ECP	0,00
		CS	0,00	TP	0,00	FPV	0,00	EC	0,00
								TR	0,00
<b>Totale Programma 01</b>	<b>Uffici giudiziari</b>	<b>RS</b>	<b>5.142,29</b>	<b>PR</b>	<b>4.655,91</b>	<b>R</b>	<b>-405,88</b>	<b>EP</b>	<b>80,50</b>
		<b>CP</b>	<b>17.209,73</b>	<b>PC</b>	<b>10.434,75</b>	<b>I</b>	<b>17.209,73</b>	<b>ECP</b>	<b>0,00</b>
		<b>CS</b>	<b>20.380,61</b>	<b>TP</b>	<b>15.090,66</b>	<b>FPV</b>	<b>0,00</b>	<b>EC</b>	<b>6.774,98</b>
								<b>TR</b>	<b>6.855,48</b>
<b>0202 Programma 02</b>	<b>Casa circondariale e altri servizi</b>								
<b>Titolo 1</b>	<b>Spese correnti</b>	RS	0,00	PR	0,00	R	0,00	EP	0,00
		CP	0,00	PC	0,00	I	0,00	ECP	0,00
		CS	0,00	TP	0,00	FPV	0,00	EC	0,00
								TR	0,00
<b>Titolo 2</b>	<b>Spese in conto capitale</b>	RS	0,00	PR	0,00	R	0,00	EP	0,00
		CP	0,00	PC	0,00	I	0,00	ECP	0,00
		CS	0,00	TP	0,00	FPV	0,00	EC	0,00
								TR	0,00
<b>Totale Programma 02</b>	<b>Casa circondariale e altri servizi</b>	<b>RS</b>	<b>0,00</b>	<b>PR</b>	<b>0,00</b>	<b>R</b>	<b>0,00</b>	<b>EP</b>	<b>0,00</b>
		<b>CP</b>	<b>0,00</b>	<b>PC</b>	<b>0,00</b>	<b>I</b>	<b>0,00</b>	<b>ECP</b>	<b>0,00</b>
		<b>CS</b>	<b>0,00</b>	<b>TP</b>	<b>0,00</b>	<b>FPV</b>	<b>0,00</b>	<b>EC</b>	<b>0,00</b>
								<b>TR</b>	<b>0,00</b>
<b>TOTALE MISSIONE 02</b>	<b>Giustizia</b>	<b>RS</b>	<b>5.142,29</b>	<b>PR</b>	<b>4.655,91</b>	<b>R</b>	<b>-405,88</b>	<b>EP</b>	<b>80,50</b>
		<b>CP</b>	<b>17.209,73</b>	<b>PC</b>	<b>10.434,75</b>	<b>I</b>	<b>17.209,73</b>	<b>ECP</b>	<b>0,00</b>
		<b>CS</b>	<b>20.380,61</b>	<b>TP</b>	<b>15.090,66</b>	<b>FPV</b>	<b>0,00</b>	<b>EC</b>	<b>6.774,98</b>
								<b>TR</b>	<b>6.855,48</b>

29/04/2022



**COMUNE DI SANT'ELPIDIO A MARE**  
(Esercizio 2021)

**CONTO DEL BILANCIO - GESTIONE DELLE SPESE**

MISSIONE, PROGRAMMA, TITOLO	DENOMINAZIONE	RESIDUI PASSIVI AL 1/1/2021 (RS)		PAGAMENTI IN C/RESIDUI (PR)		RIACCERTAMENTI RESIDUI (R)		RESIDUI PASSIVI DA ESERCIZI PRECEDENTI (EP = RS-PR+R)	
		PREVISIONI DEFINITIVE DI COMPETENZA (CP)		PAGAMENTI IN C/COMPETENZA (PC)		IMPEGNI (I)		ECONOMIE DI COMPETENZA (ECP = CP-I-FPV)	
		PREVISIONI DEFINITIVE DI CASSA (CS)		TOTALE PAGAMENTI (TP = PR+PC)		FONDO PLURIENNALE VINCOLATO (FPV)		TOTALE RESIDUI PASSIVI DA RIPORTARE (TR = EP+EC)	
<b>MISSIONE 03</b>	<b>Ordine pubblico e sicurezza</b>								
<b>0301 Programma 01</b>	<b>Polizia locale e amministrativa</b>								
<b>Titolo 1</b>	<b>Spese correnti</b>	RS	199.245,93	PR	177.399,08	R	-4.793,47	EP	17.053,38
		CP	744.998,13	PC	592.224,17	I	731.257,19	ECP	13.740,94
		CS	844.151,17	TP	769.623,25	FPV	0,00	TR	156.086,40
<b>Titolo 2</b>	<b>Spese in conto capitale</b>	RS	90.113,42	PR	75.449,32	R	-1.427,80	EP	13.236,30
		CP	374.097,38	PC	145.746,43	I	314.310,75	ECP	134,23
		CS	221.195,75	TP	221.195,75	FPV	59.652,40	TR	181.800,62
<b>Titolo 3</b>	<b>Spese per incremento di attività finanziarie</b>	RS	0,00	PR	0,00	R	0,00	EP	0,00
		CP	0,00	PC	0,00	I	0,00	ECP	0,00
		CS	0,00	TP	0,00	FPV	0,00	TR	0,00
<b>Totale Programma 01</b>	<b>Polizia locale e amministrativa</b>	<b>RS</b>	<b>289.359,35</b>	<b>PR</b>	<b>252.848,40</b>	<b>R</b>	<b>-6.221,27</b>	<b>EP</b>	<b>30.289,68</b>
		<b>CP</b>	<b>1.119.095,51</b>	<b>PC</b>	<b>737.970,60</b>	<b>I</b>	<b>1.045.567,94</b>	<b>ECP</b>	<b>13.875,17</b>
		<b>CS</b>	<b>1.065.346,92</b>	<b>TP</b>	<b>990.819,00</b>	<b>FPV</b>	<b>59.652,40</b>	<b>TR</b>	<b>337.887,02</b>
<b>0302 Programma 02</b>	<b>Sistema integrato di sicurezza urbana</b>								
<b>Titolo 1</b>	<b>Spese correnti</b>	RS	8.708,00	PR	6.636,00	R	0,00	EP	2.072,00
		CP	12.000,00	PC	6.906,42	I	10.509,50	ECP	1.490,50
		CS	19.708,00	TP	13.542,42	FPV	0,00	TR	5.675,08
<b>Titolo 2</b>	<b>Spese in conto capitale</b>	RS	20.000,00	PR	20.000,00	R	0,00	EP	0,00
		CP	25.000,00	PC	16.409,00	I	19.028,00	ECP	0,10
		CS	38.500,00	TP	36.409,00	FPV	5.971,90	TR	2.619,00
<b>Titolo 3</b>	<b>Spese per incremento di attività finanziarie</b>	RS	0,00	PR	0,00	R	0,00	EP	0,00
		CP	0,00	PC	0,00	I	0,00	ECP	0,00
		CS	0,00	TP	0,00	FPV	0,00	TR	0,00
<b>Totale Programma 02</b>	<b>Sistema integrato di sicurezza urbana</b>	<b>RS</b>	<b>28.708,00</b>	<b>PR</b>	<b>26.636,00</b>	<b>R</b>	<b>0,00</b>	<b>EP</b>	<b>2.072,00</b>
		<b>CP</b>	<b>37.000,00</b>	<b>PC</b>	<b>23.315,42</b>	<b>I</b>	<b>29.537,50</b>	<b>ECP</b>	<b>1.490,60</b>
		<b>CS</b>	<b>58.208,00</b>	<b>TP</b>	<b>49.951,42</b>	<b>FPV</b>	<b>5.971,90</b>	<b>TR</b>	<b>8.294,08</b>
<b>TOTALE MISSIONE 03</b>	<b>Ordine pubblico e sicurezza</b>	<b>RS</b>	<b>318.067,35</b>	<b>PR</b>	<b>279.484,40</b>	<b>R</b>	<b>-6.221,27</b>	<b>EP</b>	<b>32.361,68</b>
		<b>CP</b>	<b>1.156.095,51</b>	<b>PC</b>	<b>761.286,02</b>	<b>I</b>	<b>1.075.105,44</b>	<b>ECP</b>	<b>15.365,77</b>
		<b>CS</b>	<b>1.123.554,92</b>	<b>TP</b>	<b>1.040.770,42</b>	<b>FPV</b>	<b>65.624,30</b>	<b>TR</b>	<b>346.181,10</b>



**COMUNE DI SANT'ELPIDIO A MARE**  
(Esercizio 2021)

**CONTO DEL BILANCIO - GESTIONE DELLE SPESE**

MISSIONE, PROGRAMMA, TITOLO	DENOMINAZIONE	RESIDUI PASSIVI AL 1/1/2021 (RS)		PAGAMENTI IN C/RESIDUI (PR)		RIACCERTAMENTI RESIDUI (R)		RESIDUI PASSIVI DA ESERCIZI PRECEDENTI (EP = RS-PR+R)	
		PREVISIONI DEFINITIVE DI COMPETENZA (CP)		PAGAMENTI IN C/COMPETENZA (PC)		IMPEGNI (I)		ECONOMIE DI COMPETENZA (ECP = CP-I-FPV)	
		PREVISIONI DEFINITIVE DI CASSA (CS)		TOTALE PAGAMENTI (TP = PR+PC)		FONDO PLURIENNALE VINCOLATO (FPV)		TOTALE RESIDUI PASSIVI DA RIPORTARE (TR = EP+EC)	
<b>MISSIONE 04</b>	<b>Istruzione e diritto allo studio</b>								
<b>0401 Programma 01</b>	<b>Istruzione prescolastica</b>								
<b>Titolo 1</b>	<b>Spese correnti</b>	RS	11.559,31	PR	11.330,24	R	-0,59	EP	228,48
		CP	46.215,59	PC	31.212,26	I	46.215,59	ECP	0,00
		CS	52.743,42	TP	42.542,50	FPV	0,00	TR	15.231,81
<b>Titolo 2</b>	<b>Spese in conto capitale</b>	RS	0,00	PR	0,00	R	0,00	EP	0,00
		CP	0,00	PC	0,00	I	0,00	ECP	0,00
		CS	0,00	TP	0,00	FPV	0,00	TR	0,00
<b>Titolo 3</b>	<b>Spese per incremento di attività finanziarie</b>	RS	0,00	PR	0,00	R	0,00	EP	0,00
		CP	0,00	PC	0,00	I	0,00	ECP	0,00
		CS	0,00	TP	0,00	FPV	0,00	TR	0,00
<b>Totale Programma 01</b>	<b>Istruzione prescolastica</b>	<b>RS</b>	<b>11.559,31</b>	<b>PR</b>	<b>11.330,24</b>	<b>R</b>	<b>-0,59</b>	<b>EP</b>	<b>228,48</b>
		<b>CP</b>	<b>46.215,59</b>	<b>PC</b>	<b>31.212,26</b>	<b>I</b>	<b>46.215,59</b>	<b>ECP</b>	<b>0,00</b>
		<b>CS</b>	<b>52.743,42</b>	<b>TP</b>	<b>42.542,50</b>	<b>FPV</b>	<b>0,00</b>	<b>TR</b>	<b>15.231,81</b>
<b>0402 Programma 02</b>	<b>Altri ordini di istruzione non universitaria</b>								
<b>Titolo 1</b>	<b>Spese correnti</b>	RS	59.511,68	PR	53.404,26	R	-5.345,70	EP	761,72
		CP	243.824,51	PC	161.371,07	I	240.438,05	ECP	3.386,46
		CS	280.815,27	TP	214.775,33	FPV	0,00	TR	79.828,70
<b>Titolo 2</b>	<b>Spese in conto capitale</b>	RS	0,00	PR	0,00	R	0,00	EP	0,00
		CP	0,00	PC	0,00	I	0,00	ECP	0,00
		CS	0,00	TP	0,00	FPV	0,00	TR	0,00
<b>Titolo 3</b>	<b>Spese per incremento di attività finanziarie</b>	RS	0,00	PR	0,00	R	0,00	EP	0,00
		CP	0,00	PC	0,00	I	0,00	ECP	0,00
		CS	0,00	TP	0,00	FPV	0,00	TR	0,00
<b>Totale Programma 02</b>	<b>Altri ordini di istruzione non universitaria</b>	<b>RS</b>	<b>59.511,68</b>	<b>PR</b>	<b>53.404,26</b>	<b>R</b>	<b>-5.345,70</b>	<b>EP</b>	<b>761,72</b>
		<b>CP</b>	<b>243.824,51</b>	<b>PC</b>	<b>161.371,07</b>	<b>I</b>	<b>240.438,05</b>	<b>ECP</b>	<b>3.386,46</b>
		<b>CS</b>	<b>280.815,27</b>	<b>TP</b>	<b>214.775,33</b>	<b>FPV</b>	<b>0,00</b>	<b>TR</b>	<b>79.828,70</b>
<b>0404 Programma 04</b>	<b>Istruzione universitaria</b>								
<b>Titolo 1</b>	<b>Spese correnti</b>	RS	0,00	PR	0,00	R	0,00	EP	0,00
		CP	0,00	PC	0,00	I	0,00	ECP	0,00
		CS	0,00	TP	0,00	FPV	0,00	TR	0,00



29/04/2022

**COMUNE DI SANT'ELPIDIO A MARE**  
(Esercizio 2021)**CONTO DEL BILANCIO - GESTIONE DELLE SPESE**

MISSIONE, PROGRAMMA, TITOLO	DENOMINAZIONE	RESIDUI PASSIVI AL 1/1/2021 (RS)		PAGAMENTI IN C/RESIDUI (PR)		RIACCERTAMENTI RESIDUI (R)				RESIDUI PASSIVI DA ESERCIZI PRECEDENTI (EP = RS-PR+R)	
		PREVISIONI DEFINITIVE DI COMPETENZA (CP)		PAGAMENTI IN C/COMPETENZA (PC)		IMPEGNI (I)		ECONOMIE DI COMPETENZA (ECP = CP-I-FPV)		RESIDUI PASSIVI DA ESERCIZI DI COMPETENZA (EC = I-PC)	
		PREVISIONI DEFINITIVE DI CASSA (CS)		TOTALE PAGAMENTI (TP = PR+PC)		FONDO PLURIENNALE VINCOLATO (FPV)				TOTALE RESIDUI PASSIVI DA RIPORTARE (TR = EP+EC)	
<b>Titolo 2</b>	<b>Spese in conto capitale</b>	RS	0,00	PR	0,00	R	0,00			EP	0,00
		CP	0,00	PC	0,00	I	0,00	ECP	0,00	EC	0,00
		CS	0,00	TP	0,00	FPV	0,00			TR	0,00
<b>Titolo 3</b>	<b>Spese per incremento di attività finanziarie</b>	RS	0,00	PR	0,00	R	0,00			EP	0,00
		CP	0,00	PC	0,00	I	0,00	ECP	0,00	EC	0,00
		CS	0,00	TP	0,00	FPV	0,00			TR	0,00
<b>Totale Programma 04</b>	<b>Istruzione universitaria</b>	<b>RS</b>	<b>0,00</b>	<b>PR</b>	<b>0,00</b>	<b>R</b>	<b>0,00</b>			<b>EP</b>	<b>0,00</b>
		<b>CP</b>	<b>0,00</b>	<b>PC</b>	<b>0,00</b>	<b>I</b>	<b>0,00</b>	<b>ECP</b>	<b>0,00</b>	<b>EC</b>	<b>0,00</b>
		<b>CS</b>	<b>0,00</b>	<b>TP</b>	<b>0,00</b>	<b>FPV</b>	<b>0,00</b>			<b>TR</b>	<b>0,00</b>
<b>0405</b>	<b>Programma 05</b>	<b>Istruzione tecnica superiore</b>									
<b>Titolo 1</b>	<b>Spese correnti</b>	RS	0,00	PR	0,00	R	0,00			EP	0,00
		CP	0,00	PC	0,00	I	0,00	ECP	0,00	EC	0,00
		CS	0,00	TP	0,00	FPV	0,00			TR	0,00
<b>Titolo 2</b>	<b>Spese in conto capitale</b>	RS	0,00	PR	0,00	R	0,00			EP	0,00
		CP	0,00	PC	0,00	I	0,00	ECP	0,00	EC	0,00
		CS	0,00	TP	0,00	FPV	0,00			TR	0,00
<b>Titolo 3</b>	<b>Spese per incremento di attività finanziarie</b>	RS	0,00	PR	0,00	R	0,00			EP	0,00
		CP	0,00	PC	0,00	I	0,00	ECP	0,00	EC	0,00
		CS	0,00	TP	0,00	FPV	0,00			TR	0,00
<b>Totale Programma 05</b>	<b>Istruzione tecnica superiore</b>	<b>RS</b>	<b>0,00</b>	<b>PR</b>	<b>0,00</b>	<b>R</b>	<b>0,00</b>			<b>EP</b>	<b>0,00</b>
		<b>CP</b>	<b>0,00</b>	<b>PC</b>	<b>0,00</b>	<b>I</b>	<b>0,00</b>	<b>ECP</b>	<b>0,00</b>	<b>EC</b>	<b>0,00</b>
		<b>CS</b>	<b>0,00</b>	<b>TP</b>	<b>0,00</b>	<b>FPV</b>	<b>0,00</b>			<b>TR</b>	<b>0,00</b>
<b>0406</b>	<b>Programma 06</b>	<b>Servizi ausiliari all'istruzione</b>									
<b>Titolo 1</b>	<b>Spese correnti</b>	RS	0,00	PR	0,00	R	0,00			EP	0,00
		CP	0,00	PC	0,00	I	0,00	ECP	0,00	EC	0,00
		CS	0,00	TP	0,00	FPV	0,00			TR	0,00
<b>Titolo 2</b>	<b>Spese in conto capitale</b>	RS	0,00	PR	0,00	R	0,00			EP	0,00
		CP	0,00	PC	0,00	I	0,00	ECP	0,00	EC	0,00
		CS	0,00	TP	0,00	FPV	0,00			TR	0,00
<b>Titolo 3</b>	<b>Spese per incremento di attività finanziarie</b>	RS	0,00	PR	0,00	R	0,00			EP	0,00
		CP	0,00	PC	0,00	I	0,00	ECP	0,00	EC	0,00
		CS	0,00	TP	0,00	FPV	0,00			TR	0,00





**COMUNE DI SANT'ELPIDIO A MARE**  
(Esercizio 2021)

**CONTO DEL BILANCIO - GESTIONE DELLE SPESE**

MISSIONE, PROGRAMMA, TITOLO	DENOMINAZIONE	RESIDUI PASSIVI AL 1/1/2021 (RS)		PAGAMENTI IN C/RESIDUI (PR)		RIACCERTAMENTI RESIDUI (R)		RESIDUI PASSIVI DA ESERCIZI PRECEDENTI (EP = RS-PR+R)	
		PREVISIONI DEFINITIVE DI COMPETENZA (CP)		PAGAMENTI IN C/COMPETENZA (PC)		IMPEGNI (I)		ECONOMIE DI COMPETENZA (ECP = CP-I-FPV)	
		PREVISIONI DEFINITIVE DI CASSA (CS)		TOTALE PAGAMENTI (TP = PR+PC)		FONDO PLURIENNALE VINCOLATO (FPV)		TOTALE RESIDUI PASSIVI DA RIPORTARE (TR = EP+EC)	
<b>Totale Programma 06</b>	<b>Servizi ausiliari all'istruzione</b>	<b>RS</b>	<b>0,00</b>	<b>PR</b>	<b>0,00</b>	<b>R</b>	<b>0,00</b>	<b>EP</b>	<b>0,00</b>
		<b>CP</b>	<b>0,00</b>	<b>PC</b>	<b>0,00</b>	<b>I</b>	<b>0,00</b>	<b>ECP</b>	<b>0,00</b>
		<b>CS</b>	<b>0,00</b>	<b>TP</b>	<b>0,00</b>	<b>FPV</b>	<b>0,00</b>	<b>TR</b>	<b>0,00</b>
<b>0407 Programma 07</b>	<b>Diritto allo studio</b>								
<b>Titolo 1</b>	<b>Spese correnti</b>	<b>RS</b>	<b>95.040,05</b>	<b>PR</b>	<b>93.948,72</b>	<b>R</b>	<b>-1.091,33</b>	<b>EP</b>	<b>0,00</b>
		<b>CP</b>	<b>558.869,57</b>	<b>PC</b>	<b>372.126,51</b>	<b>I</b>	<b>544.870,40</b>	<b>ECP</b>	<b>13.999,17</b>
		<b>CS</b>	<b>558.016,90</b>	<b>TP</b>	<b>466.075,23</b>	<b>FPV</b>	<b>0,00</b>	<b>TR</b>	<b>172.743,89</b>
<b>Titolo 2</b>	<b>Spese in conto capitale</b>	<b>RS</b>	<b>0,00</b>	<b>PR</b>	<b>0,00</b>	<b>R</b>	<b>0,00</b>	<b>EP</b>	<b>0,00</b>
		<b>CP</b>	<b>350.000,00</b>	<b>PC</b>	<b>0,00</b>	<b>I</b>	<b>0,00</b>	<b>ECP</b>	<b>65.122,68</b>
		<b>CS</b>	<b>50.000,00</b>	<b>TP</b>	<b>0,00</b>	<b>FPV</b>	<b>284.877,32</b>	<b>TR</b>	<b>0,00</b>
<b>Titolo 3</b>	<b>Spese per incremento di attività finanziarie</b>	<b>RS</b>	<b>0,00</b>	<b>PR</b>	<b>0,00</b>	<b>R</b>	<b>0,00</b>	<b>EP</b>	<b>0,00</b>
		<b>CP</b>	<b>0,00</b>	<b>PC</b>	<b>0,00</b>	<b>I</b>	<b>0,00</b>	<b>ECP</b>	<b>0,00</b>
		<b>CS</b>	<b>0,00</b>	<b>TP</b>	<b>0,00</b>	<b>FPV</b>	<b>0,00</b>	<b>TR</b>	<b>0,00</b>
<b>Totale Programma 07</b>	<b>Diritto allo studio</b>	<b>RS</b>	<b>95.040,05</b>	<b>PR</b>	<b>93.948,72</b>	<b>R</b>	<b>-1.091,33</b>	<b>EP</b>	<b>0,00</b>
		<b>CP</b>	<b>908.869,57</b>	<b>PC</b>	<b>372.126,51</b>	<b>I</b>	<b>544.870,40</b>	<b>ECP</b>	<b>79.121,85</b>
		<b>CS</b>	<b>608.016,90</b>	<b>TP</b>	<b>466.075,23</b>	<b>FPV</b>	<b>284.877,32</b>	<b>TR</b>	<b>172.743,89</b>
<b>TOTALE MISSIONE 04</b>	<b>Istruzione e diritto allo studio</b>	<b>RS</b>	<b>166.111,04</b>	<b>PR</b>	<b>158.683,22</b>	<b>R</b>	<b>-6.437,62</b>	<b>EP</b>	<b>990,20</b>
		<b>CP</b>	<b>1.198.909,67</b>	<b>PC</b>	<b>564.709,84</b>	<b>I</b>	<b>831.524,04</b>	<b>ECP</b>	<b>82.508,31</b>
		<b>CS</b>	<b>941.575,59</b>	<b>TP</b>	<b>723.393,06</b>	<b>FPV</b>	<b>284.877,32</b>	<b>TR</b>	<b>266.814,20</b>
									<b>267.804,40</b>



**COMUNE DI SANT'ELPIDIO A MARE**  
(Esercizio 2021)

**CONTO DEL BILANCIO - GESTIONE DELLE SPESE**

MISSIONE, PROGRAMMA, TITOLO	DENOMINAZIONE	RESIDUI PASSIVI AL 1/1/2021 (RS)		PAGAMENTI IN C/RESIDUI (PR)		RIACCERTAMENTI RESIDUI (R)		RESIDUI PASSIVI DA ESERCIZI PRECEDENTI (EP = RS-PR+R)	
		PREVISIONI DEFINITIVE DI COMPETENZA (CP)		PAGAMENTI IN C/COMPETENZA (PC)		IMPEGNI (I)		ECONOMIE DI COMPETENZA (ECP = CP-I-FPV)	
		PREVISIONI DEFINITIVE DI CASSA (CS)		TOTALE PAGAMENTI (TP = PR+PC)		FONDO PLURIENNALE VINCOLATO (FPV)		TOTALE RESIDUI PASSIVI DA RIPORTARE (TR = EP+EC)	
<b>MISSIONE 05</b>	<b>Tutela e valorizzazione dei beni e delle attività culturali</b>								
<b>0501 Programma 01</b>	<b>Valorizzazione dei beni di interesse storico</b>								
<b>Titolo 1</b>	<b>Spese correnti</b>	RS	39.687,18	PR	31.811,08	R	-5.830,75	EP	2.045,35
		CP	130.179,78	PC	57.580,94	I	110.572,94	ECP	19.606,84
		CS	116.954,70	TP	89.392,02	FPV	0,00		
<b>Titolo 2</b>	<b>Spese in conto capitale</b>	RS	0,00	PR	0,00	R	0,00	EP	0,00
		CP	0,00	PC	0,00	I	0,00	ECP	0,00
		CS	0,00	TP	0,00	FPV	0,00		
<b>Titolo 3</b>	<b>Spese per incremento di attività finanziarie</b>	RS	0,00	PR	0,00	R	0,00	EP	0,00
		CP	0,00	PC	0,00	I	0,00	ECP	0,00
		CS	0,00	TP	0,00	FPV	0,00		
<b>Totale Programma 01</b>	<b>Valorizzazione dei beni di interesse storico</b>	<b>RS</b>	<b>39.687,18</b>	<b>PR</b>	<b>31.811,08</b>	<b>R</b>	<b>-5.830,75</b>	<b>EP</b>	<b>2.045,35</b>
		<b>CP</b>	<b>130.179,78</b>	<b>PC</b>	<b>57.580,94</b>	<b>I</b>	<b>110.572,94</b>	<b>ECP</b>	<b>19.606,84</b>
		<b>CS</b>	<b>116.954,70</b>	<b>TP</b>	<b>89.392,02</b>	<b>FPV</b>	<b>0,00</b>	<b>TR</b>	<b>55.037,35</b>
<b>0502 Programma 02</b>	<b>Attività culturali e interventi diversi nel settore culturale</b>								
<b>Titolo 1</b>	<b>Spese correnti</b>	RS	34.431,98	PR	11.243,67	R	-22.180,51	EP	1.007,80
		CP	538.707,80	PC	401.622,44	I	530.438,96	ECP	8.268,84
		CS	498.084,60	TP	412.866,11	FPV	0,00		
<b>Titolo 2</b>	<b>Spese in conto capitale</b>	RS	0,00	PR	0,00	R	0,00	EP	0,00
		CP	0,00	PC	0,00	I	0,00	ECP	0,00
		CS	0,00	TP	0,00	FPV	0,00		
<b>Titolo 3</b>	<b>Spese per incremento di attività finanziarie</b>	RS	0,00	PR	0,00	R	0,00	EP	0,00
		CP	0,00	PC	0,00	I	0,00	ECP	0,00
		CS	0,00	TP	0,00	FPV	0,00		
<b>Totale Programma 02</b>	<b>Attività culturali e interventi diversi nel settore culturale</b>	<b>RS</b>	<b>34.431,98</b>	<b>PR</b>	<b>11.243,67</b>	<b>R</b>	<b>-22.180,51</b>	<b>EP</b>	<b>1.007,80</b>
		<b>CP</b>	<b>538.707,80</b>	<b>PC</b>	<b>401.622,44</b>	<b>I</b>	<b>530.438,96</b>	<b>ECP</b>	<b>8.268,84</b>
		<b>CS</b>	<b>498.084,60</b>	<b>TP</b>	<b>412.866,11</b>	<b>FPV</b>	<b>0,00</b>	<b>TR</b>	<b>129.824,32</b>
<b>TOTALE MISSIONE 05</b>	<b>Tutela e valorizzazione dei beni e delle attività culturali</b>	<b>RS</b>	<b>74.119,16</b>	<b>PR</b>	<b>43.054,75</b>	<b>R</b>	<b>-28.011,26</b>	<b>EP</b>	<b>3.053,15</b>
		<b>CP</b>	<b>668.887,58</b>	<b>PC</b>	<b>459.203,38</b>	<b>I</b>	<b>641.011,90</b>	<b>ECP</b>	<b>27.875,68</b>
		<b>CS</b>	<b>615.039,30</b>	<b>TP</b>	<b>502.258,13</b>	<b>FPV</b>	<b>0,00</b>	<b>TR</b>	<b>184.861,67</b>



**COMUNE DI SANT'ELPIDIO A MARE**  
(Esercizio 2021)

**CONTO DEL BILANCIO - GESTIONE DELLE SPESE**

MISSIONE, PROGRAMMA, TITOLO	DENOMINAZIONE	RESIDUI PASSIVI AL 1/1/2021 (RS)		PAGAMENTI IN C/RESIDUI (PR)		RIACCERTAMENTI RESIDUI (R)		RESIDUI PASSIVI DA ESERCIZI PRECEDENTI (EP = RS-PR+R)	
		PREVISIONI DEFINITIVE DI COMPETENZA (CP)		PAGAMENTI IN C/COMPETENZA (PC)		IMPEGNI (I)		ECONOMIE DI COMPETENZA (ECP = CP-I-FPV)	
		PREVISIONI DEFINITIVE DI CASSA (CS)		TOTALE PAGAMENTI (TP = PR+PC)		FONDO PLURIENNALE VINCOLATO (FPV)		TOTALE RESIDUI PASSIVI DA RIPORTARE (TR = EP+EC)	
<b>MISSIONE 06</b>	<b>Politiche giovanili, sport e tempo libero</b>								
<b>0601 Programma 01</b>	<b>Sport e tempo libero</b>								
<b>Titolo 1</b>	<b>Spese correnti</b>	RS 85.197,79	PR 78.739,78	R -5.628,18				EP 829,83	
		CP 342.889,05	PC 173.949,14	I 337.774,94	ECP 5.114,11			EC 163.825,80	
		CS 324.976,41	TP 252.688,92	FPV 0,00				TR 164.655,63	
<b>Titolo 2</b>	<b>Spese in conto capitale</b>	RS 40.000,00	PR 952,85	R 0,00				EP 39.047,15	
		CP 2.542.003,82	PC 165.126,95	I 308.158,63	ECP 1.425.968,54			EC 143.031,68	
		CS 452.732,95	TP 166.079,80	FPV 807.876,65				TR 182.078,83	
<b>Titolo 3</b>	<b>Spese per incremento di attività finanziarie</b>	RS 0,00	PR 0,00	R 0,00				EP 0,00	
		CP 0,00	PC 0,00	I 0,00	ECP 0,00			EC 0,00	
		CS 0,00	TP 0,00	FPV 0,00				TR 0,00	
<b>Totale Programma 01</b>	<b>Sport e tempo libero</b>	<b>RS 125.197,79</b>	<b>PR 79.692,63</b>	<b>R -5.628,18</b>				<b>EP 39.876,98</b>	
		<b>CP 2.884.892,87</b>	<b>PC 339.076,09</b>	<b>I 645.933,57</b>	<b>ECP 1.431.082,65</b>			<b>EC 306.857,48</b>	
		<b>CS 777.709,36</b>	<b>TP 418.768,72</b>	<b>FPV 807.876,65</b>				<b>TR 346.734,46</b>	
<b>0602 Programma 02</b>	<b>Giovani</b>								
<b>Titolo 1</b>	<b>Spese correnti</b>	RS 0,00	PR 0,00	R 0,00				EP 0,00	
		CP 0,00	PC 0,00	I 0,00	ECP 0,00			EC 0,00	
		CS 0,00	TP 0,00	FPV 0,00				TR 0,00	
<b>Titolo 2</b>	<b>Spese in conto capitale</b>	RS 0,00	PR 0,00	R 0,00				EP 0,00	
		CP 0,00	PC 0,00	I 0,00	ECP 0,00			EC 0,00	
		CS 0,00	TP 0,00	FPV 0,00				TR 0,00	
<b>Titolo 3</b>	<b>Spese per incremento di attività finanziarie</b>	RS 0,00	PR 0,00	R 0,00				EP 0,00	
		CP 0,00	PC 0,00	I 0,00	ECP 0,00			EC 0,00	
		CS 0,00	TP 0,00	FPV 0,00				TR 0,00	
<b>Totale Programma 02</b>	<b>Giovani</b>	<b>RS 0,00</b>	<b>PR 0,00</b>	<b>R 0,00</b>				<b>EP 0,00</b>	
		<b>CP 0,00</b>	<b>PC 0,00</b>	<b>I 0,00</b>	<b>ECP 0,00</b>			<b>EC 0,00</b>	
		<b>CS 0,00</b>	<b>TP 0,00</b>	<b>FPV 0,00</b>				<b>TR 0,00</b>	
<b>TOTALE MISSIONE 06</b>	<b>Politiche giovanili, sport e tempo libero</b>	<b>RS 125.197,79</b>	<b>PR 79.692,63</b>	<b>R -5.628,18</b>				<b>EP 39.876,98</b>	
		<b>CP 2.884.892,87</b>	<b>PC 339.076,09</b>	<b>I 645.933,57</b>	<b>ECP 1.431.082,65</b>			<b>EC 306.857,48</b>	
		<b>CS 777.709,36</b>	<b>TP 418.768,72</b>	<b>FPV 807.876,65</b>				<b>TR 346.734,46</b>	

29/04/2022



**COMUNE DI SANT'ELPIDIO A MARE**  
(Esercizio 2021)

**CONTO DEL BILANCIO - GESTIONE DELLE SPESE**

MISSIONE, PROGRAMMA, TITOLO	DENOMINAZIONE	RESIDUI PASSIVI AL 1/1/2021 (RS)		PAGAMENTI IN C/RESIDUI (PR)		RIACCERTAMENTI RESIDUI (R)		RESIDUI PASSIVI DA ESERCIZI PRECEDENTI (EP = RS-PR+R)	
		PREVISIONI DEFINITIVE DI COMPETENZA (CP)		PAGAMENTI IN C/COMPETENZA (PC)		IMPEGNI (I)		ECONOMIE DI COMPETENZA (ECP = CP-I-FPV)	
		PREVISIONI DEFINITIVE DI CASSA (CS)		TOTALE PAGAMENTI (TP = PR+PC)		FONDO PLURIENNALE VINCOLATO (FPV)		TOTALE RESIDUI PASSIVI DA RIPORTARE (TR = EP+EC)	
<i>MISSIONE</i> 07	Turismo								
0701 Programma	01 Sviluppo e la valorizzazione del turismo								
<b>Titolo 1</b>	<b>Spese correnti</b>	RS	38.307,10	PR	31.936,43	R	-3.074,03	EP	3.296,64
		CP	78.935,35	PC	48.217,48	I	78.930,28	ECP	5,07
		CS	113.525,30	TP	80.153,91	FPV	0,00		
								EC	30.712,80
								TR	34.009,44
<b>Titolo 2</b>	<b>Spese in conto capitale</b>	RS	0,00	PR	0,00	R	0,00	EP	0,00
		CP	0,00	PC	0,00	I	0,00	ECP	0,00
		CS	0,00	TP	0,00	FPV	0,00		
								EC	0,00
								TR	0,00
<b>Titolo 3</b>	<b>Spese per incremento di attività finanziarie</b>	RS	0,00	PR	0,00	R	0,00	EP	0,00
		CP	0,00	PC	0,00	I	0,00	ECP	0,00
		CS	0,00	TP	0,00	FPV	0,00		
								EC	0,00
								TR	0,00
<b>Totale Programma 01</b>	<b>Sviluppo e la valorizzazione del turismo</b>	<b>RS</b>	<b>38.307,10</b>	<b>PR</b>	<b>31.936,43</b>	<b>R</b>	<b>-3.074,03</b>	<b>EP</b>	<b>3.296,64</b>
		<b>CP</b>	<b>78.935,35</b>	<b>PC</b>	<b>48.217,48</b>	<b>I</b>	<b>78.930,28</b>	<b>ECP</b>	<b>5,07</b>
		<b>CS</b>	<b>113.525,30</b>	<b>TP</b>	<b>80.153,91</b>	<b>FPV</b>	<b>0,00</b>		
								<b>EC</b>	<b>30.712,80</b>
								<b>TR</b>	<b>34.009,44</b>
<b>TOTALE MISSIONE 07</b>	<b>Turismo</b>	<b>RS</b>	<b>38.307,10</b>	<b>PR</b>	<b>31.936,43</b>	<b>R</b>	<b>-3.074,03</b>	<b>EP</b>	<b>3.296,64</b>
		<b>CP</b>	<b>78.935,35</b>	<b>PC</b>	<b>48.217,48</b>	<b>I</b>	<b>78.930,28</b>	<b>ECP</b>	<b>5,07</b>
		<b>CS</b>	<b>113.525,30</b>	<b>TP</b>	<b>80.153,91</b>	<b>FPV</b>	<b>0,00</b>		
								<b>EC</b>	<b>30.712,80</b>
								<b>TR</b>	<b>34.009,44</b>

29/04/2022



**COMUNE DI SANT'ELPIDIO A MARE**  
(Esercizio 2021)

**CONTO DEL BILANCIO - GESTIONE DELLE SPESE**

MISSIONE, PROGRAMMA, TITOLO	DENOMINAZIONE	RESIDUI PASSIVI AL 1/1/2021 (RS)		PAGAMENTI IN C/RESIDUI (PR)		RIACCERTAMENTI RESIDUI (R)		RESIDUI PASSIVI DA ESERCIZI PRECEDENTI (EP = RS-PR+R)	
		PREVISIONI DEFINITIVE DI COMPETENZA (CP)		PAGAMENTI IN C/COMPETENZA (PC)		IMPEGNI (I)		ECONOMIE DI COMPETENZA (ECP = CP-I-FPV)	
		PREVISIONI DEFINITIVE DI CASSA (CS)		TOTALE PAGAMENTI (TP = PR+PC)		FONDO PLURIENNALE VINCOLATO (FPV)		TOTALE RESIDUI PASSIVI DA RIPORTARE (TR = EP+EC)	
<b>MISSIONE 08</b>	<b>Assetto del territorio ed edilizia abitativa</b>								
<b>0801 Programma 01</b>	<b>Urbanistica e assetto del territorio</b>								
<b>Titolo 1</b>	<b>Spese correnti</b>	RS	3.445,82	PR	2.774,26	R	-323,59	EP	347,97
		CP	166.117,00	PC	161.096,29	I	165.007,23	ECP	1.109,77
		CS	169.562,82	TP	163.870,55	FPV	0,00	TR	4.258,91
<b>Titolo 2</b>	<b>Spese in conto capitale</b>	RS	206.241,82	PR	112.465,89	R	-26.828,39	EP	66.947,54
		CP	578.674,83	PC	185.404,56	I	457.235,70	ECP	57.948,56
		CS	566.736,40	TP	297.870,45	FPV	63.490,57	TR	338.778,68
<b>Titolo 3</b>	<b>Spese per incremento di attività finanziarie</b>	RS	0,00	PR	0,00	R	0,00	EP	0,00
		CP	0,00	PC	0,00	I	0,00	ECP	0,00
		CS	0,00	TP	0,00	FPV	0,00	TR	0,00
<b>Totale Programma 01</b>	<b>Urbanistica e assetto del territorio</b>	<b>RS</b>	<b>209.687,64</b>	<b>PR</b>	<b>115.240,15</b>	<b>R</b>	<b>-27.151,98</b>	<b>EP</b>	<b>67.295,51</b>
		<b>CP</b>	<b>744.791,83</b>	<b>PC</b>	<b>346.500,85</b>	<b>I</b>	<b>622.242,93</b>	<b>ECP</b>	<b>59.058,33</b>
		<b>CS</b>	<b>736.299,22</b>	<b>TP</b>	<b>461.741,00</b>	<b>FPV</b>	<b>63.490,57</b>	<b>TR</b>	<b>343.037,59</b>
<b>0802 Programma 02</b>	<b>Edilizia residenziale pubblica e locale e piani di edilizia economico-popolare</b>								
<b>Titolo 1</b>	<b>Spese correnti</b>	RS	3.757,60	PR	3.757,60	R	0,00	EP	0,00
		CP	0,00	PC	0,00	I	0,00	ECP	0,00
		CS	3.757,60	TP	3.757,60	FPV	0,00	TR	0,00
<b>Titolo 2</b>	<b>Spese in conto capitale</b>	RS	40.963,88	PR	25.739,31	R	-690,61	EP	14.533,96
		CP	24.000,00	PC	0,00	I	21.468,71	ECP	2.531,29
		CS	35.739,31	TP	25.739,31	FPV	0,00	TR	36.002,67
<b>Titolo 3</b>	<b>Spese per incremento di attività finanziarie</b>	RS	0,00	PR	0,00	R	0,00	EP	0,00
		CP	0,00	PC	0,00	I	0,00	ECP	0,00
		CS	0,00	TP	0,00	FPV	0,00	TR	0,00
<b>Totale Programma 02</b>	<b>Edilizia residenziale pubblica e locale e piani di edilizia economico-popolare</b>	<b>RS</b>	<b>44.721,48</b>	<b>PR</b>	<b>29.496,91</b>	<b>R</b>	<b>-690,61</b>	<b>EP</b>	<b>14.533,96</b>
		<b>CP</b>	<b>24.000,00</b>	<b>PC</b>	<b>0,00</b>	<b>I</b>	<b>21.468,71</b>	<b>ECP</b>	<b>2.531,29</b>
		<b>CS</b>	<b>39.496,91</b>	<b>TP</b>	<b>29.496,91</b>	<b>FPV</b>	<b>0,00</b>	<b>TR</b>	<b>36.002,67</b>
<b>TOTALE MISSIONE 08</b>	<b>Assetto del territorio ed edilizia abitativa</b>	<b>RS</b>	<b>254.409,12</b>	<b>PR</b>	<b>144.737,06</b>	<b>R</b>	<b>-27.842,59</b>	<b>EP</b>	<b>81.829,47</b>
		<b>CP</b>	<b>768.791,83</b>	<b>PC</b>	<b>346.500,85</b>	<b>I</b>	<b>643.711,64</b>	<b>ECP</b>	<b>61.589,62</b>
		<b>CS</b>	<b>775.796,13</b>	<b>TP</b>	<b>491.237,91</b>	<b>FPV</b>	<b>63.490,57</b>	<b>TR</b>	<b>379.040,26</b>



**COMUNE DI SANT'ELPIDIO A MARE**  
(Esercizio 2021)

**CONTO DEL BILANCIO - GESTIONE DELLE SPESE**

MISSIONE, PROGRAMMA, TITOLO	DENOMINAZIONE	RESIDUI PASSIVI AL 1/1/2021 (RS)		PAGAMENTI IN C/RESIDUI (PR)		RIACCERTAMENTI RESIDUI (R)		RESIDUI PASSIVI DA ESERCIZI PRECEDENTI (EP = RS-PR+R)	
		PREVISIONI DEFINITIVE DI COMPETENZA (CP)		PAGAMENTI IN C/COMPETENZA (PC)		IMPEGNI (I)		ECONOMIE DI COMPETENZA (ECP = CP-I-FPV)	
		PREVISIONI DEFINITIVE DI CASSA (CS)		TOTALE PAGAMENTI (TP = PR+PC)		FONDO PLURIENNALE VINCOLATO (FPV)		TOTALE RESIDUI PASSIVI DA RIPORTARE (TR = EP+EC)	
<b>MISSIONE 09</b>	<b>Sviluppo sostenibile e tutela del territorio e dell'ambiente</b>								
<b>0901 Programma 01</b>	<b>Difesa del suolo</b>								
<b>Titolo 1</b>	<b>Spese correnti</b>	RS	0,00	PR	0,00	R	0,00	EP	0,00
		CP	0,00	PC	0,00	I	0,00	ECP	0,00
		CS	0,00	TP	0,00	FPV	0,00		0,00
<b>Titolo 2</b>	<b>Spese in conto capitale</b>	RS	0,00	PR	0,00	R	0,00	EP	0,00
		CP	0,00	PC	0,00	I	0,00	ECP	0,00
		CS	0,00	TP	0,00	FPV	0,00		0,00
<b>Titolo 3</b>	<b>Spese per incremento di attività finanziarie</b>	RS	0,00	PR	0,00	R	0,00	EP	0,00
		CP	0,00	PC	0,00	I	0,00	ECP	0,00
		CS	0,00	TP	0,00	FPV	0,00		0,00
<b>Totale Programma 01</b>	<b>Difesa del suolo</b>	<b>RS</b>	<b>0,00</b>	<b>PR</b>	<b>0,00</b>	<b>R</b>	<b>0,00</b>	<b>EP</b>	<b>0,00</b>
		<b>CP</b>	<b>0,00</b>	<b>PC</b>	<b>0,00</b>	<b>I</b>	<b>0,00</b>	<b>ECP</b>	<b>0,00</b>
		<b>CS</b>	<b>0,00</b>	<b>TP</b>	<b>0,00</b>	<b>FPV</b>	<b>0,00</b>	<b>TR</b>	<b>0,00</b>
<b>0902 Programma 02</b>	<b>Tutela, valorizzazione e recupero ambientale</b>								
<b>Titolo 1</b>	<b>Spese correnti</b>	RS	21.844,10	PR	21.838,00	R	-6,10	EP	0,00
		CP	25.200,00	PC	11.246,00	I	25.016,00	ECP	184,00
		CS	47.044,10	TP	33.084,00	FPV	0,00		13.770,00
<b>Titolo 2</b>	<b>Spese in conto capitale</b>	RS	131.502,80	PR	84.502,11	R	-7.000,69	EP	40.000,00
		CP	15.000,00	PC	0,00	I	15.000,00	ECP	0,00
		CS	106.502,80	TP	84.502,11	FPV	0,00		55.000,00
<b>Titolo 3</b>	<b>Spese per incremento di attività finanziarie</b>	RS	0,00	PR	0,00	R	0,00	EP	0,00
		CP	0,00	PC	0,00	I	0,00	ECP	0,00
		CS	0,00	TP	0,00	FPV	0,00		0,00
<b>Totale Programma 02</b>	<b>Tutela, valorizzazione e recupero ambientale</b>	<b>RS</b>	<b>153.346,90</b>	<b>PR</b>	<b>106.340,11</b>	<b>R</b>	<b>-7.006,79</b>	<b>EP</b>	<b>40.000,00</b>
		<b>CP</b>	<b>40.200,00</b>	<b>PC</b>	<b>11.246,00</b>	<b>I</b>	<b>40.016,00</b>	<b>ECP</b>	<b>184,00</b>
		<b>CS</b>	<b>153.546,90</b>	<b>TP</b>	<b>117.586,11</b>	<b>FPV</b>	<b>0,00</b>	<b>TR</b>	<b>68.770,00</b>
<b>0903 Programma 03</b>	<b>Rifiuti</b>								
<b>Titolo 1</b>	<b>Spese correnti</b>	RS	636.740,27	PR	610.858,29	R	-273,38	EP	25.608,60
		CP	1.858.763,42	PC	1.367.507,79	I	1.797.056,94	ECP	61.706,48
		CS	2.093.513,53	TP	1.978.366,08	FPV	0,00		429.549,15
								TR	455.157,75



**COMUNE DI SANT'ELPIDIO A MARE**  
(Esercizio 2021)

**CONTO DEL BILANCIO - GESTIONE DELLE SPESE**

MISSIONE, PROGRAMMA, TITOLO	DENOMINAZIONE	RESIDUI PASSIVI AL 1/1/2021 (RS)		PAGAMENTI IN C/RESIDUI (PR)		RIACCERTAMENTI RESIDUI (R)		RESIDUI PASSIVI DA ESERCIZI PRECEDENTI (EP = RS-PR+R)	
		PREVISIONI DEFINITIVE DI COMPETENZA (CP)		PAGAMENTI IN C/COMPETENZA (PC)		IMPEGNI (I)		ECONOMIE DI COMPETENZA (ECP = CP-I-FPV)	
		PREVISIONI DEFINITIVE DI CASSA (CS)		TOTALE PAGAMENTI (TP = PR+PC)		FONDO PLURIENNALE VINCOLATO (FPV)		TOTALE RESIDUI PASSIVI DA RIPORTARE (TR = EP+EC)	
<b>Titolo 2</b>	<b>Spese in conto capitale</b>	RS	0,00	PR	0,00	R	0,00	EP	0,00
		CP	0,00	PC	0,00	I	0,00	ECP	0,00
		CS	0,00	TP	0,00	FPV	0,00	TR	0,00
<b>Titolo 3</b>	<b>Spese per incremento di attività finanziarie</b>	RS	0,00	PR	0,00	R	0,00	EP	0,00
		CP	0,00	PC	0,00	I	0,00	ECP	0,00
		CS	0,00	TP	0,00	FPV	0,00	TR	0,00
<b>Totale Programma 03</b>	<b>Rifiuti</b>	<b>RS</b>	<b>636.740,27</b>	<b>PR</b>	<b>610.858,29</b>	<b>R</b>	<b>-273,38</b>	<b>EP</b>	<b>25.608,60</b>
		<b>CP</b>	<b>1.858.763,42</b>	<b>PC</b>	<b>1.367.507,79</b>	<b>I</b>	<b>1.797.056,94</b>	<b>ECP</b>	<b>61.706,48</b>
		<b>CS</b>	<b>2.093.513,53</b>	<b>TP</b>	<b>1.978.366,08</b>	<b>FPV</b>	<b>0,00</b>	<b>TR</b>	<b>455.157,75</b>
<b>0904</b>	<b>Programma 04</b>	<b>Servizio idrico integrato</b>							
<b>Titolo 1</b>	<b>Spese correnti</b>	RS	0,00	PR	0,00	R	0,00	EP	0,00
		CP	24.591,95	PC	20.865,76	I	20.865,76	ECP	3.726,19
		CS	24.591,95	TP	20.865,76	FPV	0,00	TR	0,00
<b>Titolo 2</b>	<b>Spese in conto capitale</b>	RS	56.826,89	PR	826,89	R	0,00	EP	56.000,00
		CP	139.173,11	PC	6,76	I	99.173,11	ECP	0,00
		CS	100.000,00	TP	833,65	FPV	40.000,00	TR	155.166,35
<b>Titolo 3</b>	<b>Spese per incremento di attività finanziarie</b>	RS	0,00	PR	0,00	R	0,00	EP	0,00
		CP	0,00	PC	0,00	I	0,00	ECP	0,00
		CS	0,00	TP	0,00	FPV	0,00	TR	0,00
<b>Totale Programma 04</b>	<b>Servizio idrico integrato</b>	<b>RS</b>	<b>56.826,89</b>	<b>PR</b>	<b>826,89</b>	<b>R</b>	<b>0,00</b>	<b>EP</b>	<b>56.000,00</b>
		<b>CP</b>	<b>163.765,06</b>	<b>PC</b>	<b>20.872,52</b>	<b>I</b>	<b>120.038,87</b>	<b>ECP</b>	<b>3.726,19</b>
		<b>CS</b>	<b>124.591,95</b>	<b>TP</b>	<b>21.699,41</b>	<b>FPV</b>	<b>40.000,00</b>	<b>TR</b>	<b>155.166,35</b>
<b>0905</b>	<b>Programma 05</b>	<b>Aree protette, parchi naturali, protezione naturalistica e forestazione</b>							
<b>Titolo 1</b>	<b>Spese correnti</b>	RS	79.858,67	PR	71.942,16	R	-792,64	EP	7.123,87
		CP	467.522,24	PC	287.707,01	I	458.323,52	ECP	9.198,72
		CS	461.758,40	TP	359.649,17	FPV	0,00	TR	177.740,38
<b>Titolo 2</b>	<b>Spese in conto capitale</b>	RS	28.606,79	PR	6.511,14	R	-15.429,60	EP	6.666,05
		CP	34.000,00	PC	33.603,25	I	34.000,00	ECP	0,00
		CS	62.606,79	TP	40.114,39	FPV	0,00	TR	7.062,80
<b>Titolo 3</b>	<b>Spese per incremento di attività finanziarie</b>	RS	0,00	PR	0,00	R	0,00	EP	0,00
		CP	0,00	PC	0,00	I	0,00	ECP	0,00
		CS	0,00	TP	0,00	FPV	0,00	TR	0,00





29/04/2022



**COMUNE DI SANT'ELPIDIO A MARE**  
(Esercizio 2021)

**CONTO DEL BILANCIO - GESTIONE DELLE SPESE**

MISSIONE, PROGRAMMA, TITOLO	DENOMINAZIONE	RESIDUI PASSIVI AL 1/1/2021 (RS)		PAGAMENTI IN C/RESIDUI (PR)		RIACCERTAMENTI RESIDUI (R)		RESIDUI PASSIVI DA ESERCIZI PRECEDENTI (EP = RS-PR+R)			
		PREVISIONI DEFINITIVE DI COMPETENZA (CP)		PAGAMENTI IN C/COMPETENZA (PC)		IMPEGNI (I)		ECONOMIE DI COMPETENZA (ECP = CP-I-FPV)		RESIDUI PASSIVI DA ESERCIZI DI COMPETENZA (EC = I-PC)	
		PREVISIONI DEFINITIVE DI CASSA (CS)		TOTALE PAGAMENTI (TP = PR+PC)		FONDO PLURIENNALE VINCOLATO (FPV)				TOTALE RESIDUI PASSIVI DA RIPORTARE (TR = EP+EC)	
<b>Titolo 1</b>	<b>Spese correnti</b>	RS	0,00	PR	0,00	R	0,00			EP	0,00
		CP	0,00	PC	0,00	I	0,00	ECP	0,00	EC	0,00
		CS	0,00	TP	0,00	FPV	0,00			TR	0,00
<b>Titolo 2</b>	<b>Spese in conto capitale</b>	RS	0,00	PR	0,00	R	0,00			EP	0,00
		CP	0,00	PC	0,00	I	0,00	ECP	0,00	EC	0,00
		CS	0,00	TP	0,00	FPV	0,00			TR	0,00
<b>Titolo 3</b>	<b>Spese per incremento di attività finanziarie</b>	RS	0,00	PR	0,00	R	0,00			EP	0,00
		CP	0,00	PC	0,00	I	0,00	ECP	0,00	EC	0,00
		CS	0,00	TP	0,00	FPV	0,00			TR	0,00
<b>Totale Programma 08</b>	<b>Qualità dell'aria e riduzione dell'inquinamento</b>	<b>RS</b>	<b>0,00</b>	<b>PR</b>	<b>0,00</b>	<b>R</b>	<b>0,00</b>			<b>EP</b>	<b>0,00</b>
		<b>CP</b>	<b>0,00</b>	<b>PC</b>	<b>0,00</b>	<b>I</b>	<b>0,00</b>	<b>ECP</b>	<b>0,00</b>	<b>EC</b>	<b>0,00</b>
		<b>CS</b>	<b>0,00</b>	<b>TP</b>	<b>0,00</b>	<b>FPV</b>	<b>0,00</b>			<b>TR</b>	<b>0,00</b>
<b>TOTALE MISSIONE 09</b>	<b>Sviluppo sostenibile e tutela del territorio e dell'ambiente</b>	<b>RS</b>	<b>955.379,52</b>	<b>PR</b>	<b>796.478,59</b>	<b>R</b>	<b>-23.502,41</b>			<b>EP</b>	<b>135.398,52</b>
		<b>CP</b>	<b>2.564.250,72</b>	<b>PC</b>	<b>1.720.936,57</b>	<b>I</b>	<b>2.449.435,33</b>	<b>ECP</b>	<b>74.815,39</b>	<b>EC</b>	<b>728.498,76</b>
		<b>CS</b>	<b>2.896.017,57</b>	<b>TP</b>	<b>2.517.415,16</b>	<b>FPV</b>	<b>40.000,00</b>			<b>TR</b>	<b>863.897,28</b>



**COMUNE DI SANT'ELPIDIO A MARE**  
(Esercizio 2021)

29/04/2022

**CONTO DEL BILANCIO - GESTIONE DELLE SPESE**

MISSIONE, PROGRAMMA, TITOLO	DENOMINAZIONE	RESIDUI PASSIVI AL 1/1/2021 (RS)		PAGAMENTI IN C/RESIDUI (PR)		RIACCERTAMENTI RESIDUI (R)		RESIDUI PASSIVI DA ESERCIZI PRECEDENTI (EP = RS-PR+R)			
		PREVISIONI DEFINITIVE DI COMPETENZA (CP)		PAGAMENTI IN C/COMPETENZA (PC)		IMPEGNI (I)		ECONOMIE DI COMPETENZA (ECP = CP-I-FPV)		RESIDUI PASSIVI DA ESERCIZI DI COMPETENZA (EC = I-PC)	
		PREVISIONI DEFINITIVE DI CASSA (CS)		TOTALE PAGAMENTI (TP = PR+PC)		FONDO PLURIENNALE VINCOLATO (FPV)				TOTALE RESIDUI PASSIVI DA RIPORTARE (TR = EP+EC)	
<b>MISSIONE 10</b>	<b>Trasporti e diritto alla mobilità</b>										
<b>1001 Programma 01</b>	<b>Trasporto ferroviario</b>										
<b>Titolo 1</b>	<b>Spese correnti</b>	RS	0,00	PR	0,00	R	0,00			EP	0,00
		CP	0,00	PC	0,00	I	0,00	ECP	0,00	EC	0,00
		CS	0,00	TP	0,00	FPV	0,00			TR	0,00
<b>Titolo 2</b>	<b>Spese in conto capitale</b>	RS	0,00	PR	0,00	R	0,00			EP	0,00
		CP	0,00	PC	0,00	I	0,00	ECP	0,00	EC	0,00
		CS	0,00	TP	0,00	FPV	0,00			TR	0,00
<b>Titolo 3</b>	<b>Spese per incremento di attività finanziarie</b>	RS	0,00	PR	0,00	R	0,00			EP	0,00
		CP	0,00	PC	0,00	I	0,00	ECP	0,00	EC	0,00
		CS	0,00	TP	0,00	FPV	0,00			TR	0,00
<b>Totale Programma 01</b>	<b>Trasporto ferroviario</b>	<b>RS</b>	<b>0,00</b>	<b>PR</b>	<b>0,00</b>	<b>R</b>	<b>0,00</b>			<b>EP</b>	<b>0,00</b>
		<b>CP</b>	<b>0,00</b>	<b>PC</b>	<b>0,00</b>	<b>I</b>	<b>0,00</b>	<b>ECP</b>	<b>0,00</b>	<b>EC</b>	<b>0,00</b>
		<b>CS</b>	<b>0,00</b>	<b>TP</b>	<b>0,00</b>	<b>FPV</b>	<b>0,00</b>			<b>TR</b>	<b>0,00</b>
<b>1002 Programma 02</b>	<b>Trasporto pubblico locale</b>										
<b>Titolo 1</b>	<b>Spese correnti</b>	RS	0,00	PR	0,00	R	0,00			EP	0,00
		CP	0,00	PC	0,00	I	0,00	ECP	0,00	EC	0,00
		CS	0,00	TP	0,00	FPV	0,00			TR	0,00
<b>Titolo 2</b>	<b>Spese in conto capitale</b>	RS	0,00	PR	0,00	R	0,00			EP	0,00
		CP	0,00	PC	0,00	I	0,00	ECP	0,00	EC	0,00
		CS	0,00	TP	0,00	FPV	0,00			TR	0,00
<b>Titolo 3</b>	<b>Spese per incremento di attività finanziarie</b>	RS	0,00	PR	0,00	R	0,00			EP	0,00
		CP	0,00	PC	0,00	I	0,00	ECP	0,00	EC	0,00
		CS	0,00	TP	0,00	FPV	0,00			TR	0,00
<b>Totale Programma 02</b>	<b>Trasporto pubblico locale</b>	<b>RS</b>	<b>0,00</b>	<b>PR</b>	<b>0,00</b>	<b>R</b>	<b>0,00</b>			<b>EP</b>	<b>0,00</b>
		<b>CP</b>	<b>0,00</b>	<b>PC</b>	<b>0,00</b>	<b>I</b>	<b>0,00</b>	<b>ECP</b>	<b>0,00</b>	<b>EC</b>	<b>0,00</b>
		<b>CS</b>	<b>0,00</b>	<b>TP</b>	<b>0,00</b>	<b>FPV</b>	<b>0,00</b>			<b>TR</b>	<b>0,00</b>
<b>1003 Programma 03</b>	<b>Trasporto per vie d'acqua</b>										
<b>Titolo 1</b>	<b>Spese correnti</b>	RS	0,00	PR	0,00	R	0,00			EP	0,00
		CP	0,00	PC	0,00	I	0,00	ECP	0,00	EC	0,00
		CS	0,00	TP	0,00	FPV	0,00			TR	0,00



**COMUNE DI SANT'ELPIDIO A MARE**  
(Esercizio 2021)

**CONTO DEL BILANCIO - GESTIONE DELLE SPESE**

MISSIONE, PROGRAMMA, TITOLO	DENOMINAZIONE	RESIDUI PASSIVI AL 1/1/2021 (RS)		PAGAMENTI IN C/RESIDUI (PR)		RIACCERTAMENTI RESIDUI (R)		RESIDUI PASSIVI DA ESERCIZI PRECEDENTI (EP = RS-PR+R)			
		PREVISIONI DEFINITIVE DI COMPETENZA (CP)		PAGAMENTI IN C/COMPETENZA (PC)		IMPEGNI (I)		ECONOMIE DI COMPETENZA (ECP = CP-I-FPV)		RESIDUI PASSIVI DA ESERCIZI DI COMPETENZA (EC = I-PC)	
		PREVISIONI DEFINITIVE DI CASSA (CS)		TOTALE PAGAMENTI (TP = PR+PC)		FONDO PLURIENNALE VINCOLATO (FPV)				TOTALE RESIDUI PASSIVI DA RIPORTARE (TR = EP+EC)	
<b>Titolo 2</b>	<b>Spese in conto capitale</b>	RS	0,00	PR	0,00	R	0,00			EP	0,00
		CP	0,00	PC	0,00	I	0,00	ECP	0,00	EC	0,00
		CS	0,00	TP	0,00	FPV	0,00			TR	0,00
<b>Titolo 3</b>	<b>Spese per incremento di attività finanziarie</b>	RS	0,00	PR	0,00	R	0,00			EP	0,00
		CP	0,00	PC	0,00	I	0,00	ECP	0,00	EC	0,00
		CS	0,00	TP	0,00	FPV	0,00			TR	0,00
<b>Totale Programma 03</b>	<b>Trasporto per vie d'acqua</b>	<b>RS</b>	<b>0,00</b>	<b>PR</b>	<b>0,00</b>	<b>R</b>	<b>0,00</b>			<b>EP</b>	<b>0,00</b>
		<b>CP</b>	<b>0,00</b>	<b>PC</b>	<b>0,00</b>	<b>I</b>	<b>0,00</b>	<b>ECP</b>	<b>0,00</b>	<b>EC</b>	<b>0,00</b>
		<b>CS</b>	<b>0,00</b>	<b>TP</b>	<b>0,00</b>	<b>FPV</b>	<b>0,00</b>			<b>TR</b>	<b>0,00</b>
<b>1004</b>	<b>Programma 04</b>	<b>Altre modalità di trasporto</b>									
<b>Titolo 1</b>	<b>Spese correnti</b>	RS	27.065,87	PR	14.088,13	R	-3.577,96			EP	9.399,78
		CP	26.000,00	PC	14.844,66	I	25.999,50	ECP	0,50	EC	11.154,84
		CS	53.065,87	TP	28.932,79	FPV	0,00			TR	20.554,62
<b>Titolo 2</b>	<b>Spese in conto capitale</b>	RS	0,00	PR	0,00	R	0,00			EP	0,00
		CP	0,00	PC	0,00	I	0,00	ECP	0,00	EC	0,00
		CS	0,00	TP	0,00	FPV	0,00			TR	0,00
<b>Titolo 3</b>	<b>Spese per incremento di attività finanziarie</b>	RS	0,00	PR	0,00	R	0,00			EP	0,00
		CP	0,00	PC	0,00	I	0,00	ECP	0,00	EC	0,00
		CS	0,00	TP	0,00	FPV	0,00			TR	0,00
<b>Totale Programma 04</b>	<b>Altre modalità di trasporto</b>	<b>RS</b>	<b>27.065,87</b>	<b>PR</b>	<b>14.088,13</b>	<b>R</b>	<b>-3.577,96</b>			<b>EP</b>	<b>9.399,78</b>
		<b>CP</b>	<b>26.000,00</b>	<b>PC</b>	<b>14.844,66</b>	<b>I</b>	<b>25.999,50</b>	<b>ECP</b>	<b>0,50</b>	<b>EC</b>	<b>11.154,84</b>
		<b>CS</b>	<b>53.065,87</b>	<b>TP</b>	<b>28.932,79</b>	<b>FPV</b>	<b>0,00</b>			<b>TR</b>	<b>20.554,62</b>
<b>1005</b>	<b>Programma 05</b>	<b>Viabilità e infrastrutture stradali</b>									
<b>Titolo 1</b>	<b>Spese correnti</b>	RS	138.808,21	PR	115.848,21	R	-13.265,02			EP	9.694,98
		CP	799.515,18	PC	491.176,39	I	717.519,38	ECP	81.995,80	EC	226.342,99
		CS	779.448,55	TP	607.024,60	FPV	0,00			TR	236.037,97
<b>Titolo 2</b>	<b>Spese in conto capitale</b>	RS	532.697,53	PR	224.575,89	R	-146.717,93			EP	161.403,71
		CP	636.830,90	PC	11.818,10	I	282.391,77	ECP	354.439,13	EC	270.573,67
		CS	502.800,34	TP	236.393,99	FPV	0,00			TR	431.977,38
<b>Titolo 3</b>	<b>Spese per incremento di attività finanziarie</b>	RS	0,00	PR	0,00	R	0,00			EP	0,00
		CP	48.886,92	PC	0,00	I	0,00	ECP	48.886,92	EC	0,00
		CS	48.886,92	TP	0,00	FPV	0,00			TR	0,00



29/04/2022

**COMUNE DI SANT'ELPIDIO A MARE**  
(Esercizio 2021)**CONTO DEL BILANCIO - GESTIONE DELLE SPESE**

MISSIONE, PROGRAMMA, TITOLO	DENOMINAZIONE	RESIDUI PASSIVI AL 1/1/2021 (RS)		PAGAMENTI IN C/RESIDUI (PR)		RIACCERTAMENTI RESIDUI (R)		RESIDUI PASSIVI DA ESERCIZI PRECEDENTI (EP = RS-PR+R)			
		PREVISIONI DEFINITIVE DI COMPETENZA (CP)		PAGAMENTI IN C/COMPETENZA (PC)		IMPEGNI (I)		ECONOMIE DI COMPETENZA (ECP = CP-I-FPV)		RESIDUI PASSIVI DA ESERCIZI DI COMPETENZA (EC = I-PC)	
		PREVISIONI DEFINITIVE DI CASSA (CS)		TOTALE PAGAMENTI (TP = PR+PC)		FONDO PLURIENNALE VINCOLATO (FPV)		TOTALE RESIDUI PASSIVI DA RIPORTARE (TR = EP+EC)			
Totale Programma 05	Viabilità e infrastrutture stradali	RS	671.505,74	PR	340.424,10	R	-159.982,95	EP	171.098,69		
		CP	1.485.233,00	PC	502.994,49	I	999.911,15	ECP	485.321,85		
		CS	1.331.135,81	TP	843.418,59	FPV	0,00	TR	668.015,35		
TOTALE MISSIONE 10	Trasporti e diritto alla mobilità	RS	698.571,61	PR	354.512,23	R	-163.560,91	EP	180.498,47		
		CP	1.511.233,00	PC	517.839,15	I	1.025.910,65	ECP	485.322,35		
		CS	1.384.201,68	TP	872.351,38	FPV	0,00	TR	688.569,97		



**COMUNE DI SANT'ELPIDIO A MARE**  
(Esercizio 2021)

29/04/2022

**CONTO DEL BILANCIO - GESTIONE DELLE SPESE**

MISSIONE, PROGRAMMA, TITOLO	DENOMINAZIONE	RESIDUI PASSIVI AL 1/1/2021 (RS)		PAGAMENTI IN C/RESIDUI (PR)		RIACCERTAMENTI RESIDUI (R)		RESIDUI PASSIVI DA ESERCIZI PRECEDENTI (EP = RS-PR+R)	
		PREVISIONI DEFINITIVE DI COMPETENZA (CP)		PAGAMENTI IN C/COMPETENZA (PC)		IMPEGNI (I)		ECONOMIE DI COMPETENZA (ECP = CP-I-FPV)	
		PREVISIONI DEFINITIVE DI CASSA (CS)		TOTALE PAGAMENTI (TP = PR+PC)		FONDO PLURIENNALE VINCOLATO (FPV)		TOTALE RESIDUI PASSIVI DA RIPORTARE (TR = EP+EC)	
<b>MISSIONE 11</b>	<b>Soccorso civile</b>								
<b>1101 Programma 01</b>	<b>Sistema di protezione civile</b>								
<b>Titolo 1</b>	<b>Spese correnti</b>	RS	11.357,70	PR	6.948,92	R	-520,46	EP	3.888,32
		CP	38.357,66	PC	12.584,73	I	26.244,98	ECP	12.112,68
		CS	49.715,36	TP	19.533,65	FPV	0,00		
<b>Titolo 2</b>	<b>Spese in conto capitale</b>	RS	14.072,70	PR	0,00	R	0,00	EP	14.072,70
		CP	0,00	PC	0,00	I	0,00	ECP	0,00
		CS	14.072,70	TP	0,00	FPV	0,00		
<b>Titolo 3</b>	<b>Spese per incremento di attività finanziarie</b>	RS	0,00	PR	0,00	R	0,00	EP	0,00
		CP	0,00	PC	0,00	I	0,00	ECP	0,00
		CS	0,00	TP	0,00	FPV	0,00		
<b>Totale Programma 01</b>	<b>Sistema di protezione civile</b>	<b>RS</b>	<b>25.430,40</b>	<b>PR</b>	<b>6.948,92</b>	<b>R</b>	<b>-520,46</b>	<b>EP</b>	<b>17.961,02</b>
		<b>CP</b>	<b>38.357,66</b>	<b>PC</b>	<b>12.584,73</b>	<b>I</b>	<b>26.244,98</b>	<b>ECP</b>	<b>12.112,68</b>
		<b>CS</b>	<b>63.788,06</b>	<b>TP</b>	<b>19.533,65</b>	<b>FPV</b>	<b>0,00</b>	<b>TR</b>	<b>31.621,27</b>
<b>1102 Programma 02</b>	<b>Interventi a seguito di calamità naturali</b>								
<b>Titolo 1</b>	<b>Spese correnti</b>	RS	0,00	PR	0,00	R	0,00	EP	0,00
		CP	150.000,00	PC	97.800,00	I	97.800,00	ECP	52.200,00
		CS	97.800,00	TP	97.800,00	FPV	0,00		
<b>Titolo 2</b>	<b>Spese in conto capitale</b>	RS	0,00	PR	0,00	R	0,00	EP	0,00
		CP	0,00	PC	0,00	I	0,00	ECP	0,00
		CS	0,00	TP	0,00	FPV	0,00		
<b>Titolo 3</b>	<b>Spese per incremento di attività finanziarie</b>	RS	0,00	PR	0,00	R	0,00	EP	0,00
		CP	0,00	PC	0,00	I	0,00	ECP	0,00
		CS	0,00	TP	0,00	FPV	0,00		
<b>Totale Programma 02</b>	<b>Interventi a seguito di calamità naturali</b>	<b>RS</b>	<b>0,00</b>	<b>PR</b>	<b>0,00</b>	<b>R</b>	<b>0,00</b>	<b>EP</b>	<b>0,00</b>
		<b>CP</b>	<b>150.000,00</b>	<b>PC</b>	<b>97.800,00</b>	<b>I</b>	<b>97.800,00</b>	<b>ECP</b>	<b>52.200,00</b>
		<b>CS</b>	<b>97.800,00</b>	<b>TP</b>	<b>97.800,00</b>	<b>FPV</b>	<b>0,00</b>	<b>TR</b>	<b>0,00</b>
<b>TOTALE MISSIONE 11</b>	<b>Soccorso civile</b>	<b>RS</b>	<b>25.430,40</b>	<b>PR</b>	<b>6.948,92</b>	<b>R</b>	<b>-520,46</b>	<b>EP</b>	<b>17.961,02</b>
		<b>CP</b>	<b>188.357,66</b>	<b>PC</b>	<b>110.384,73</b>	<b>I</b>	<b>124.044,98</b>	<b>ECP</b>	<b>64.312,68</b>
		<b>CS</b>	<b>161.588,06</b>	<b>TP</b>	<b>117.333,65</b>	<b>FPV</b>	<b>0,00</b>	<b>TR</b>	<b>31.621,27</b>



**COMUNE DI SANT'ELPIDIO A MARE**  
(Esercizio 2021)

**CONTO DEL BILANCIO - GESTIONE DELLE SPESE**

MISSIONE, PROGRAMMA, TITOLO	DENOMINAZIONE	RESIDUI PASSIVI AL 1/1/2021 (RS)		PAGAMENTI IN C/RESIDUI (PR)		RIACCERTAMENTI RESIDUI (R)		RESIDUI PASSIVI DA ESERCIZI PRECEDENTI (EP = RS-PR+R)	
		PREVISIONI DEFINITIVE DI COMPETENZA (CP)		PAGAMENTI IN C/COMPETENZA (PC)		IMPEGNI (I)		ECONOMIE DI COMPETENZA (ECP = CP-I-FPV)	
		PREVISIONI DEFINITIVE DI CASSA (CS)		TOTALE PAGAMENTI (TP = PR+PC)		FONDO PLURIENNALE VINCOLATO (FPV)		TOTALE RESIDUI PASSIVI DA RIPORTARE (TR = EP+EC)	
<b>MISSIONE 12</b>	<b>Diritti sociali, politiche sociali e famiglia</b>								
<b>1201 Programma 01</b>	<b>Interventi per l'infanzia e i minori e per asili nido</b>								
<b>Titolo 1</b>	<b>Spese correnti</b>	RS	166.669,04	PR	140.175,19	R	-1.442,56	EP	25.051,29
		CP	557.792,20	PC	322.002,57	I	539.860,50	ECP	17.931,70
		CS	534.763,62	TP	462.177,76	FPV	0,00	EC	217.857,93
								TR	242.909,22
<b>Titolo 2</b>	<b>Spese in conto capitale</b>	RS	5.550,15	PR	0,00	R	-5.550,15	EP	0,00
		CP	97.578,77	PC	47.423,84	I	97.578,77	ECP	0,00
		CS	103.128,92	TP	47.423,84	FPV	0,00	EC	50.154,93
								TR	50.154,93
<b>Titolo 3</b>	<b>Spese per incremento di attività finanziarie</b>	RS	0,00	PR	0,00	R	0,00	EP	0,00
		CP	0,00	PC	0,00	I	0,00	ECP	0,00
		CS	0,00	TP	0,00	FPV	0,00	EC	0,00
								TR	0,00
<b>Totale Programma 01</b>	<b>Interventi per l'infanzia e i minori e per asili nido</b>	<b>RS</b>	<b>172.219,19</b>	<b>PR</b>	<b>140.175,19</b>	<b>R</b>	<b>-6.992,71</b>	<b>EP</b>	<b>25.051,29</b>
		<b>CP</b>	<b>655.370,97</b>	<b>PC</b>	<b>369.426,41</b>	<b>I</b>	<b>637.439,27</b>	<b>ECP</b>	<b>17.931,70</b>
		<b>CS</b>	<b>637.892,54</b>	<b>TP</b>	<b>509.601,60</b>	<b>FPV</b>	<b>0,00</b>	<b>EC</b>	<b>268.012,86</b>
								<b>TR</b>	<b>293.064,15</b>
<b>1202 Programma 02</b>	<b>Interventi per la disabilità</b>								
<b>Titolo 1</b>	<b>Spese correnti</b>	RS	426,84	PR	151,75	R	0,00	EP	275,09
		CP	7.200,00	PC	3.800,09	I	7.200,00	ECP	0,00
		CS	7.200,00	TP	3.951,84	FPV	0,00	EC	3.399,91
								TR	3.675,00
<b>Titolo 2</b>	<b>Spese in conto capitale</b>	RS	0,00	PR	0,00	R	0,00	EP	0,00
		CP	0,00	PC	0,00	I	0,00	ECP	0,00
		CS	0,00	TP	0,00	FPV	0,00	EC	0,00
								TR	0,00
<b>Titolo 3</b>	<b>Spese per incremento di attività finanziarie</b>	RS	0,00	PR	0,00	R	0,00	EP	0,00
		CP	0,00	PC	0,00	I	0,00	ECP	0,00
		CS	0,00	TP	0,00	FPV	0,00	EC	0,00
								TR	0,00
<b>Totale Programma 02</b>	<b>Interventi per la disabilità</b>	<b>RS</b>	<b>426,84</b>	<b>PR</b>	<b>151,75</b>	<b>R</b>	<b>0,00</b>	<b>EP</b>	<b>275,09</b>
		<b>CP</b>	<b>7.200,00</b>	<b>PC</b>	<b>3.800,09</b>	<b>I</b>	<b>7.200,00</b>	<b>ECP</b>	<b>0,00</b>
		<b>CS</b>	<b>7.200,00</b>	<b>TP</b>	<b>3.951,84</b>	<b>FPV</b>	<b>0,00</b>	<b>EC</b>	<b>3.399,91</b>
								<b>TR</b>	<b>3.675,00</b>
<b>1203 Programma 03</b>	<b>Interventi per gli anziani</b>								
<b>Titolo 1</b>	<b>Spese correnti</b>	RS	161.360,18	PR	137.382,67	R	-23.094,25	EP	883,26
		CP	881.907,95	PC	572.618,86	I	848.905,99	ECP	33.001,96
		CS	893.136,97	TP	710.001,53	FPV	0,00	EC	276.287,13
								TR	277.170,39



**COMUNE DI SANT'ELPIDIO A MARE**  
(Esercizio 2021)

**CONTO DEL BILANCIO - GESTIONE DELLE SPESE**

MISSIONE, PROGRAMMA, TITOLO	DENOMINAZIONE	RESIDUI PASSIVI AL 1/1/2021 (RS)		PAGAMENTI IN C/RESIDUI (PR)		RIACCERTAMENTI RESIDUI (R)		RESIDUI PASSIVI DA ESERCIZI PRECEDENTI (EP = RS-PR+R)			
		PREVISIONI DEFINITIVE DI COMPETENZA (CP)		PAGAMENTI IN C/COMPETENZA (PC)		IMPEGNI (I)		ECONOMIE DI COMPETENZA (ECP = CP-I-FPV)		RESIDUI PASSIVI DA ESERCIZI DI COMPETENZA (EC = I-PC)	
		PREVISIONI DEFINITIVE DI CASSA (CS)		TOTALE PAGAMENTI (TP = PR+PC)		FONDO PLURIENNALE VINCOLATO (FPV)				TOTALE RESIDUI PASSIVI DA RIPORTARE (TR = EP+EC)	
<b>Titolo 2</b>	<b>Spese in conto capitale</b>	RS	8.087,74	PR	0,00	R	-8.087,74			EP	0,00
		CP	0,00	PC	0,00	I	0,00	ECP	0,00	EC	0,00
		CS	8.087,74	TP	0,00	FPV	0,00			TR	0,00
<b>Titolo 3</b>	<b>Spese per incremento di attività finanziarie</b>	RS	0,00	PR	0,00	R	0,00			EP	0,00
		CP	0,00	PC	0,00	I	0,00	ECP	0,00	EC	0,00
		CS	0,00	TP	0,00	FPV	0,00			TR	0,00
<b>Totale Programma 03</b>	<b>Interventi per gli anziani</b>	<b>RS</b>	<b>169.447,92</b>	<b>PR</b>	<b>137.382,67</b>	<b>R</b>	<b>-31.181,99</b>			<b>EP</b>	<b>883,26</b>
		<b>CP</b>	<b>881.907,95</b>	<b>PC</b>	<b>572.618,86</b>	<b>I</b>	<b>848.905,99</b>	<b>ECP</b>	<b>33.001,96</b>	<b>EC</b>	<b>276.287,13</b>
		<b>CS</b>	<b>901.224,71</b>	<b>TP</b>	<b>710.001,53</b>	<b>FPV</b>	<b>0,00</b>			<b>TR</b>	<b>277.170,39</b>
<b>1204</b>	<b>Programma 04</b>	<b>Interventi per soggetti a rischio di esclusione sociale</b>									
<b>Titolo 1</b>	<b>Spese correnti</b>	RS	160.591,62	PR	138.446,62	R	0,00			EP	22.145,00
		CP	394.902,37	PC	323.746,52	I	391.534,77	ECP	3.367,60	EC	67.788,25
		CS	550.601,81	TP	462.193,14	FPV	0,00			TR	89.933,25
<b>Titolo 2</b>	<b>Spese in conto capitale</b>	RS	0,00	PR	0,00	R	0,00			EP	0,00
		CP	0,00	PC	0,00	I	0,00	ECP	0,00	EC	0,00
		CS	0,00	TP	0,00	FPV	0,00			TR	0,00
<b>Titolo 3</b>	<b>Spese per incremento di attività finanziarie</b>	RS	0,00	PR	0,00	R	0,00			EP	0,00
		CP	0,00	PC	0,00	I	0,00	ECP	0,00	EC	0,00
		CS	0,00	TP	0,00	FPV	0,00			TR	0,00
<b>Totale Programma 04</b>	<b>Interventi per soggetti a rischio di esclusione sociale</b>	<b>RS</b>	<b>160.591,62</b>	<b>PR</b>	<b>138.446,62</b>	<b>R</b>	<b>0,00</b>			<b>EP</b>	<b>22.145,00</b>
		<b>CP</b>	<b>394.902,37</b>	<b>PC</b>	<b>323.746,52</b>	<b>I</b>	<b>391.534,77</b>	<b>ECP</b>	<b>3.367,60</b>	<b>EC</b>	<b>67.788,25</b>
		<b>CS</b>	<b>550.601,81</b>	<b>TP</b>	<b>462.193,14</b>	<b>FPV</b>	<b>0,00</b>			<b>TR</b>	<b>89.933,25</b>
<b>1205</b>	<b>Programma 05</b>	<b>Interventi per le famiglie</b>									
<b>Titolo 1</b>	<b>Spese correnti</b>	RS	386.884,21	PR	248.869,76	R	-20.565,44			EP	117.449,01
		CP	1.110.630,74	PC	547.257,51	I	1.070.082,65	ECP	40.548,09	EC	522.825,14
		CS	1.203.602,94	TP	796.127,27	FPV	0,00			TR	640.274,15
<b>Titolo 2</b>	<b>Spese in conto capitale</b>	RS	0,00	PR	0,00	R	0,00			EP	0,00
		CP	0,00	PC	0,00	I	0,00	ECP	0,00	EC	0,00
		CS	0,00	TP	0,00	FPV	0,00			TR	0,00
<b>Titolo 3</b>	<b>Spese per incremento di attività finanziarie</b>	RS	0,00	PR	0,00	R	0,00			EP	0,00
		CP	0,00	PC	0,00	I	0,00	ECP	0,00	EC	0,00
		CS	0,00	TP	0,00	FPV	0,00			TR	0,00







**COMUNE DI SANT'ELPIDIO A MARE**  
(Esercizio 2021)

**CONTO DEL BILANCIO - GESTIONE DELLE SPESE**

MISSIONE, PROGRAMMA, TITOLO	DENOMINAZIONE	RESIDUI PASSIVI AL 1/1/2021 (RS)		PAGAMENTI IN C/RESIDUI (PR)		RIACCERTAMENTI RESIDUI (R)		RESIDUI PASSIVI DA ESERCIZI PRECEDENTI (EP = RS-PR+R)			
		PREVISIONI DEFINITIVE DI COMPETENZA (CP)		PAGAMENTI IN C/COMPETENZA (PC)		IMPEGNI (I)		ECONOMIE DI COMPETENZA (ECP = CP-I-FPV)		RESIDUI PASSIVI DA ESERCIZI DI COMPETENZA (EC = I-PC)	
		PREVISIONI DEFINITIVE DI CASSA (CS)		TOTALE PAGAMENTI (TP = PR+PC)		FONDO PLURIENNALE VINCOLATO (FPV)				TOTALE RESIDUI PASSIVI DA RIPORTARE (TR = EP+EC)	
<b>Titolo 1</b>	<b>Spese correnti</b>	RS	1.652,38	PR	1.120,56	R	-0,02		EP	531,80	
		CP	48.337,00	PC	38.618,91	I	44.635,61	ECP	3.701,39	EC	6.016,70
		CS	49.828,70	TP	39.739,47	FPV	0,00			TR	6.548,50
<b>Titolo 2</b>	<b>Spese in conto capitale</b>	RS	14.077,58	PR	9.002,38	R	-915,20		EP	4.160,00	
		CP	125.524,80	PC	29.783,11	I	72.556,98	ECP	26.993,74	EC	42.773,87
		CS	82.075,20	TP	38.785,49	FPV	25.974,08			TR	46.933,87
<b>Titolo 3</b>	<b>Spese per incremento di attività finanziarie</b>	RS	0,00	PR	0,00	R	0,00		EP	0,00	
		CP	0,00	PC	0,00	I	0,00	ECP	0,00	EC	0,00
		CS	0,00	TP	0,00	FPV	0,00			TR	0,00
<b>Totale Programma 08</b>	<b>Cooperazione e associazionismo</b>	<b>RS</b>	<b>15.729,96</b>	<b>PR</b>	<b>10.122,94</b>	<b>R</b>	<b>-915,22</b>		<b>EP</b>	<b>4.691,80</b>	
		<b>CP</b>	<b>173.861,80</b>	<b>PC</b>	<b>68.402,02</b>	<b>I</b>	<b>117.192,59</b>	<b>ECP</b>	<b>30.695,13</b>	<b>EC</b>	<b>48.790,57</b>
		<b>CS</b>	<b>131.903,90</b>	<b>TP</b>	<b>78.524,96</b>	<b>FPV</b>	<b>25.974,08</b>		<b>TR</b>	<b>53.482,37</b>	
<b>1209</b>	<b>Programma 09</b>	<b>Servizio necroscopico e cimiteriale</b>									
<b>Titolo 1</b>	<b>Spese correnti</b>	RS	47.734,19	PR	30.190,52	R	-17.543,67		EP	0,00	
		CP	209.161,55	PC	123.603,05	I	180.454,22	ECP	28.707,33	EC	56.851,17
		CS	250.065,48	TP	153.793,57	FPV	0,00			TR	56.851,17
<b>Titolo 2</b>	<b>Spese in conto capitale</b>	RS	66.303,36	PR	10.302,90	R	-1.137,68		EP	54.862,78	
		CP	183.696,64	PC	42.411,70	I	183.696,64	ECP	0,00	EC	141.284,94
		CS	134.746,20	TP	52.714,60	FPV	0,00			TR	196.147,72
<b>Titolo 3</b>	<b>Spese per incremento di attività finanziarie</b>	RS	0,00	PR	0,00	R	0,00		EP	0,00	
		CP	200.000,00	PC	200.000,00	I	200.000,00	ECP	0,00	EC	0,00
		CS	200.000,00	TP	200.000,00	FPV	0,00			TR	0,00
<b>Totale Programma 09</b>	<b>Servizio necroscopico e cimiteriale</b>	<b>RS</b>	<b>114.037,55</b>	<b>PR</b>	<b>40.493,42</b>	<b>R</b>	<b>-18.681,35</b>		<b>EP</b>	<b>54.862,78</b>	
		<b>CP</b>	<b>592.858,19</b>	<b>PC</b>	<b>366.014,75</b>	<b>I</b>	<b>564.150,86</b>	<b>ECP</b>	<b>28.707,33</b>	<b>EC</b>	<b>198.136,11</b>
		<b>CS</b>	<b>584.811,68</b>	<b>TP</b>	<b>406.508,17</b>	<b>FPV</b>	<b>0,00</b>		<b>TR</b>	<b>252.998,89</b>	
<b>TOTALE MISSIONE 12</b>	<b>Diritti sociali, politiche sociali e famiglia</b>	<b>RS</b>	<b>1.019.337,29</b>	<b>PR</b>	<b>715.642,35</b>	<b>R</b>	<b>-78.336,71</b>		<b>EP</b>	<b>225.358,23</b>	
		<b>CP</b>	<b>3.816.732,02</b>	<b>PC</b>	<b>2.251.266,16</b>	<b>I</b>	<b>3.636.506,13</b>	<b>ECP</b>	<b>154.251,81</b>	<b>EC</b>	<b>1.385.239,97</b>
		<b>CS</b>	<b>4.017.237,58</b>	<b>TP</b>	<b>2.966.908,51</b>	<b>FPV</b>	<b>25.974,08</b>		<b>TR</b>	<b>1.610.598,20</b>	



**COMUNE DI SANT'ELPIDIO A MARE**  
(Esercizio 2021)

**CONTO DEL BILANCIO - GESTIONE DELLE SPESE**

MISSIONE, PROGRAMMA, TITOLO	DENOMINAZIONE	RESIDUI PASSIVI AL 1/1/2021 (RS)		PAGAMENTI IN C/RESIDUI (PR)		RIACCERTAMENTI RESIDUI (R)		RESIDUI PASSIVI DA ESERCIZI PRECEDENTI (EP = RS-PR+R)	
		PREVISIONI DEFINITIVE DI COMPETENZA (CP)		PAGAMENTI IN C/COMPETENZA (PC)		IMPEGNI (I)		ECONOMIE DI COMPETENZA (ECP = CP-I-FPV)	
		PREVISIONI DEFINITIVE DI CASSA (CS)		TOTALE PAGAMENTI (TP = PR+PC)		FONDO PLURIENNALE VINCOLATO (FPV)		TOTALE RESIDUI PASSIVI DA RIPORTARE (TR = EP+EC)	
<b>MISSIONE 13</b>	<b>Tutela della salute</b>								
<b>1301 Programma 01</b>	<b>Servizio sanitario regionale - finanziamento ordinario corrente per la garanzia dei LEA</b>								
<b>Titolo 1</b>	<b>Spese correnti</b>	RS	0,00	PR	0,00	R	0,00	EP	0,00
		CP	0,00	PC	0,00	I	0,00	ECP	0,00
		CS	0,00	TP	0,00	FPV	0,00	TR	0,00
<b>Totale Programma 01</b>	<b>Servizio sanitario regionale - finanziamento ordinario corrente per la garanzia dei LEA</b>	<b>RS</b>	<b>0,00</b>	<b>PR</b>	<b>0,00</b>	<b>R</b>	<b>0,00</b>	<b>EP</b>	<b>0,00</b>
		<b>CP</b>	<b>0,00</b>	<b>PC</b>	<b>0,00</b>	<b>I</b>	<b>0,00</b>	<b>ECP</b>	<b>0,00</b>
		<b>CS</b>	<b>0,00</b>	<b>TP</b>	<b>0,00</b>	<b>FPV</b>	<b>0,00</b>	<b>TR</b>	<b>0,00</b>
<b>1302 Programma 02</b>	<b>Servizio sanitario regionale - finanziamento aggiuntivo corrente per livelli di assistenza superiori ai LEA</b>								
<b>Titolo 1</b>	<b>Spese correnti</b>	RS	0,00	PR	0,00	R	0,00	EP	0,00
		CP	0,00	PC	0,00	I	0,00	ECP	0,00
		CS	0,00	TP	0,00	FPV	0,00	TR	0,00
<b>Totale Programma 02</b>	<b>Servizio sanitario regionale - finanziamento aggiuntivo corrente per livelli di assistenza superiori ai LEA</b>	<b>RS</b>	<b>0,00</b>	<b>PR</b>	<b>0,00</b>	<b>R</b>	<b>0,00</b>	<b>EP</b>	<b>0,00</b>
		<b>CP</b>	<b>0,00</b>	<b>PC</b>	<b>0,00</b>	<b>I</b>	<b>0,00</b>	<b>ECP</b>	<b>0,00</b>
		<b>CS</b>	<b>0,00</b>	<b>TP</b>	<b>0,00</b>	<b>FPV</b>	<b>0,00</b>	<b>TR</b>	<b>0,00</b>
<b>1303 Programma 03</b>	<b>Servizio sanitario regionale - finanziamento aggiuntivo corrente per la copertura dello squilibrio di bilancio corrente</b>								
<b>Titolo 1</b>	<b>Spese correnti</b>	RS	0,00	PR	0,00	R	0,00	EP	0,00
		CP	0,00	PC	0,00	I	0,00	ECP	0,00
		CS	0,00	TP	0,00	FPV	0,00	TR	0,00
<b>Totale Programma 03</b>	<b>Servizio sanitario regionale - finanziamento aggiuntivo corrente per la copertura dello squilibrio di bilancio corrente</b>	<b>RS</b>	<b>0,00</b>	<b>PR</b>	<b>0,00</b>	<b>R</b>	<b>0,00</b>	<b>EP</b>	<b>0,00</b>
		<b>CP</b>	<b>0,00</b>	<b>PC</b>	<b>0,00</b>	<b>I</b>	<b>0,00</b>	<b>ECP</b>	<b>0,00</b>
		<b>CS</b>	<b>0,00</b>	<b>TP</b>	<b>0,00</b>	<b>FPV</b>	<b>0,00</b>	<b>TR</b>	<b>0,00</b>
<b>1304 Programma 04</b>	<b>Servizio sanitario regionale - ripiano di disavanzi sanitari relativi ad esercizi pregressi</b>								
<b>Titolo 2</b>	<b>Spese in conto capitale</b>	RS	0,00	PR	0,00	R	0,00	EP	0,00
		CP	0,00	PC	0,00	I	0,00	ECP	0,00
		CS	0,00	TP	0,00	FPV	0,00	TR	0,00
<b>Totale Programma 04</b>	<b>Servizio sanitario regionale - ripiano di disavanzi sanitari relativi ad esercizi pregressi</b>	<b>RS</b>	<b>0,00</b>	<b>PR</b>	<b>0,00</b>	<b>R</b>	<b>0,00</b>	<b>EP</b>	<b>0,00</b>
		<b>CP</b>	<b>0,00</b>	<b>PC</b>	<b>0,00</b>	<b>I</b>	<b>0,00</b>	<b>ECP</b>	<b>0,00</b>
		<b>CS</b>	<b>0,00</b>	<b>TP</b>	<b>0,00</b>	<b>FPV</b>	<b>0,00</b>	<b>TR</b>	<b>0,00</b>
<b>1305 Programma 05</b>	<b>Servizio sanitario regionale - investimenti sanitari</b>								



**COMUNE DI SANT'ELPIDIO A MARE**  
(Esercizio 2021)

**CONTO DEL BILANCIO - GESTIONE DELLE SPESE**

MISSIONE, PROGRAMMA, TITOLO	DENOMINAZIONE	RESIDUI PASSIVI AL 1/1/2021 (RS)		PAGAMENTI IN C/RESIDUI (PR)		RIACCERTAMENTI RESIDUI (R)		RESIDUI PASSIVI DA ESERCIZI PRECEDENTI (EP = RS-PR+R)			
		PREVISIONI DEFINITIVE DI COMPETENZA (CP)		PAGAMENTI IN C/COMPETENZA (PC)		IMPEGNI (I)		ECONOMIE DI COMPETENZA (ECP = CP-I-FPV)		RESIDUI PASSIVI DA ESERCIZI DI COMPETENZA (EC = I-PC)	
		PREVISIONI DEFINITIVE DI CASSA (CS)		TOTALE PAGAMENTI (TP = PR+PC)		FONDO PLURIENNALE VINCOLATO (FPV)				TOTALE RESIDUI PASSIVI DA RIPORTARE (TR = EP+EC)	
<b>Titolo 2</b>	<b>Spese in conto capitale</b>	RS	0,00	PR	0,00	R	0,00			EP	0,00
		CP	0,00	PC	0,00	I	0,00	ECP	0,00	EC	0,00
		CS	0,00	TP	0,00	FPV	0,00			TR	0,00
<b>Titolo 3</b>	<b>Spese per incremento di attività finanziarie</b>	RS	0,00	PR	0,00	R	0,00			EP	0,00
		CP	0,00	PC	0,00	I	0,00	ECP	0,00	EC	0,00
		CS	0,00	TP	0,00	FPV	0,00			TR	0,00
<b>Totale Programma 05</b>	<b>Servizio sanitario regionale - investimenti sanitari</b>	<b>RS</b>	<b>0,00</b>	<b>PR</b>	<b>0,00</b>	<b>R</b>	<b>0,00</b>			<b>EP</b>	<b>0,00</b>
		<b>CP</b>	<b>0,00</b>	<b>PC</b>	<b>0,00</b>	<b>I</b>	<b>0,00</b>	<b>ECP</b>	<b>0,00</b>	<b>EC</b>	<b>0,00</b>
		<b>CS</b>	<b>0,00</b>	<b>TP</b>	<b>0,00</b>	<b>FPV</b>	<b>0,00</b>			<b>TR</b>	<b>0,00</b>
<b>1306</b>	<b>Programma 06</b>	<b>Servizio sanitario regionale - restituzione maggiori gettiti SSN</b>									
<b>Titolo 1</b>	<b>Spese correnti</b>	RS	0,00	PR	0,00	R	0,00			EP	0,00
		CP	0,00	PC	0,00	I	0,00	ECP	0,00	EC	0,00
		CS	0,00	TP	0,00	FPV	0,00			TR	0,00
<b>Totale Programma 06</b>	<b>Servizio sanitario regionale - restituzione maggiori gettiti SSN</b>	<b>RS</b>	<b>0,00</b>	<b>PR</b>	<b>0,00</b>	<b>R</b>	<b>0,00</b>			<b>EP</b>	<b>0,00</b>
		<b>CP</b>	<b>0,00</b>	<b>PC</b>	<b>0,00</b>	<b>I</b>	<b>0,00</b>	<b>ECP</b>	<b>0,00</b>	<b>EC</b>	<b>0,00</b>
		<b>CS</b>	<b>0,00</b>	<b>TP</b>	<b>0,00</b>	<b>FPV</b>	<b>0,00</b>			<b>TR</b>	<b>0,00</b>
<b>1307</b>	<b>Programma 07</b>	<b>Ulteriori spese in materia sanitaria</b>									
<b>Titolo 1</b>	<b>Spese correnti</b>	RS	0,00	PR	0,00	R	0,00			EP	0,00
		CP	0,00	PC	0,00	I	0,00	ECP	0,00	EC	0,00
		CS	0,00	TP	0,00	FPV	0,00			TR	0,00
<b>Titolo 2</b>	<b>Spese in conto capitale</b>	RS	0,00	PR	0,00	R	0,00			EP	0,00
		CP	0,00	PC	0,00	I	0,00	ECP	0,00	EC	0,00
		CS	0,00	TP	0,00	FPV	0,00			TR	0,00
<b>Titolo 3</b>	<b>Spese per incremento di attività finanziarie</b>	RS	0,00	PR	0,00	R	0,00			EP	0,00
		CP	0,00	PC	0,00	I	0,00	ECP	0,00	EC	0,00
		CS	0,00	TP	0,00	FPV	0,00			TR	0,00
<b>Totale Programma 07</b>	<b>Ulteriori spese in materia sanitaria</b>	<b>RS</b>	<b>0,00</b>	<b>PR</b>	<b>0,00</b>	<b>R</b>	<b>0,00</b>			<b>EP</b>	<b>0,00</b>
		<b>CP</b>	<b>0,00</b>	<b>PC</b>	<b>0,00</b>	<b>I</b>	<b>0,00</b>	<b>ECP</b>	<b>0,00</b>	<b>EC</b>	<b>0,00</b>
		<b>CS</b>	<b>0,00</b>	<b>TP</b>	<b>0,00</b>	<b>FPV</b>	<b>0,00</b>			<b>TR</b>	<b>0,00</b>

29/04/2022



**COMUNE DI SANT'ELPIDIO A MARE**  
(Esercizio 2021)

**CONTO DEL BILANCIO - GESTIONE DELLE SPESE**

MISSIONE, PROGRAMMA, TITOLO	DENOMINAZIONE	RESIDUI PASSIVI AL 1/1/2021 (RS)		PAGAMENTI IN C/RESIDUI (PR)		RIACCERTAMENTI RESIDUI (R)		RESIDUI PASSIVI DA ESERCIZI PRECEDENTI (EP = RS-PR+R)			
		PREVISIONI DEFINITIVE DI COMPETENZA (CP)		PAGAMENTI IN C/COMPETENZA (PC)		IMPEGNI (I)		ECONOMIE DI COMPETENZA (ECP = CP-I-FPV)		RESIDUI PASSIVI DA ESERCIZI DI COMPETENZA (EC = I-PC)	
		PREVISIONI DEFINITIVE DI CASSA (CS)		TOTALE PAGAMENTI (TP = PR+PC)		FONDO PLURIENNALE VINCOLATO (FPV)				TOTALE RESIDUI PASSIVI DA RIPORTARE (TR = EP+EC)	
<i>TOTALE MISSIONE 13</i>	<i>Tutela della salute</i>	RS	0,00	PR	0,00	R	0,00			EP	0,00
		CP	0,00	PC	0,00	I	0,00	ECP	0,00	EC	0,00
		CS	0,00	TP	0,00	FPV	0,00			TR	0,00



**COMUNE DI SANT'ELPIDIO A MARE**  
(Esercizio 2021)

**CONTO DEL BILANCIO - GESTIONE DELLE SPESE**

MISSIONE, PROGRAMMA, TITOLO	DENOMINAZIONE	RESIDUI PASSIVI AL 1/1/2021 (RS)		PAGAMENTI IN C/RESIDUI (PR)		RIACCERTAMENTI RESIDUI (R)		RESIDUI PASSIVI DA ESERCIZI PRECEDENTI (EP = RS-PR+R)	
		PREVISIONI DEFINITIVE DI COMPETENZA (CP)		PAGAMENTI IN C/COMPETENZA (PC)		IMPEGNI (I)		ECONOMIE DI COMPETENZA (ECP = CP-I-FPV)	
		PREVISIONI DEFINITIVE DI CASSA (CS)		TOTALE PAGAMENTI (TP = PR+PC)		FONDO PLURIENNALE VINCOLATO (FPV)		TOTALE RESIDUI PASSIVI DA RIPORTARE (TR = EP+EC)	
<b>MISSIONE 14</b>	<b>Sviluppo economico e competitività</b>								
<b>1401 Programma 01</b>	<b>Industria PMI e Artigianato</b>								
<b>Titolo 1</b>	<b>Spese correnti</b>	RS	0,00	PR	0,00	R	0,00	EP	0,00
		CP	2.360,41	PC	2.360,41	I	2.360,41	ECP	0,00
		CS	2.360,41	TP	2.360,41	FPV	0,00	TR	0,00
<b>Titolo 2</b>	<b>Spese in conto capitale</b>	RS	0,00	PR	0,00	R	0,00	EP	0,00
		CP	0,00	PC	0,00	I	0,00	ECP	0,00
		CS	0,00	TP	0,00	FPV	0,00	TR	0,00
<b>Titolo 3</b>	<b>Spese per incremento di attività finanziarie</b>	RS	0,00	PR	0,00	R	0,00	EP	0,00
		CP	0,00	PC	0,00	I	0,00	ECP	0,00
		CS	0,00	TP	0,00	FPV	0,00	TR	0,00
<b>Totale Programma 01</b>	<b>Industria PMI e Artigianato</b>	<b>RS</b>	<b>0,00</b>	<b>PR</b>	<b>0,00</b>	<b>R</b>	<b>0,00</b>	<b>EP</b>	<b>0,00</b>
		<b>CP</b>	<b>2.360,41</b>	<b>PC</b>	<b>2.360,41</b>	<b>I</b>	<b>2.360,41</b>	<b>ECP</b>	<b>0,00</b>
		<b>CS</b>	<b>2.360,41</b>	<b>TP</b>	<b>2.360,41</b>	<b>FPV</b>	<b>0,00</b>	<b>TR</b>	<b>0,00</b>
<b>1402 Programma 02</b>	<b>Commercio - reti distributive - tutela dei consumatori</b>								
<b>Titolo 1</b>	<b>Spese correnti</b>	RS	26.737,44	PR	13.989,48	R	-311,00	EP	12.436,96
		CP	124.530,38	PC	34.136,26	I	120.280,18	ECP	4.250,20
		CS	151.226,50	TP	48.125,74	FPV	0,00	TR	98.580,88
<b>Titolo 2</b>	<b>Spese in conto capitale</b>	RS	0,00	PR	0,00	R	0,00	EP	0,00
		CP	0,00	PC	0,00	I	0,00	ECP	0,00
		CS	0,00	TP	0,00	FPV	0,00	TR	0,00
<b>Titolo 3</b>	<b>Spese per incremento di attività finanziarie</b>	RS	0,00	PR	0,00	R	0,00	EP	0,00
		CP	0,00	PC	0,00	I	0,00	ECP	0,00
		CS	0,00	TP	0,00	FPV	0,00	TR	0,00
<b>Totale Programma 02</b>	<b>Commercio - reti distributive - tutela dei consumatori</b>	<b>RS</b>	<b>26.737,44</b>	<b>PR</b>	<b>13.989,48</b>	<b>R</b>	<b>-311,00</b>	<b>EP</b>	<b>12.436,96</b>
		<b>CP</b>	<b>124.530,38</b>	<b>PC</b>	<b>34.136,26</b>	<b>I</b>	<b>120.280,18</b>	<b>ECP</b>	<b>4.250,20</b>
		<b>CS</b>	<b>151.226,50</b>	<b>TP</b>	<b>48.125,74</b>	<b>FPV</b>	<b>0,00</b>	<b>TR</b>	<b>98.580,88</b>
<b>1403 Programma 03</b>	<b>Ricerca e innovazione</b>								
<b>Titolo 1</b>	<b>Spese correnti</b>	RS	0,00	PR	0,00	R	0,00	EP	0,00
		CP	0,00	PC	0,00	I	0,00	ECP	0,00
		CS	0,00	TP	0,00	FPV	0,00	TR	0,00



**COMUNE DI SANT'ELPIDIO A MARE**  
**(Esercizio 2021)**

29/04/2022

**CONTO DEL BILANCIO - GESTIONE DELLE SPESE**

MISSIONE, PROGRAMMA, TITOLO	DENOMINAZIONE	RESIDUI PASSIVI AL 1/1/2021 (RS)		PAGAMENTI IN C/RESIDUI (PR)		RIACCERTAMENTI RESIDUI (R)		RESIDUI PASSIVI DA ESERCIZI PRECEDENTI (EP = RS-PR+R)			
		PREVISIONI DEFINITIVE DI COMPETENZA (CP)		PAGAMENTI IN C/COMPETENZA (PC)		IMPEGNI (I)		ECONOMIE DI COMPETENZA (ECP = CP-I-FPV)		RESIDUI PASSIVI DA ESERCIZI DI COMPETENZA (EC = I-PC)	
		PREVISIONI DEFINITIVE DI CASSA (CS)		TOTALE PAGAMENTI (TP = PR+PC)		FONDO PLURIENNALE VINCOLATO (FPV)				TOTALE RESIDUI PASSIVI DA RIPORTARE (TR = EP+EC)	
<b>Titolo 2</b>	<b>Spese in conto capitale</b>	RS	0,00	PR	0,00	R	0,00			EP	0,00
		CP	0,00	PC	0,00	I	0,00	ECP	0,00	EC	0,00
		CS	0,00	TP	0,00	FPV	0,00			TR	0,00
<b>Titolo 3</b>	<b>Spese per incremento di attività finanziarie</b>	RS	0,00	PR	0,00	R	0,00			EP	0,00
		CP	0,00	PC	0,00	I	0,00	ECP	0,00	EC	0,00
		CS	0,00	TP	0,00	FPV	0,00			TR	0,00
<b>Totale Programma 03</b>	<b>Ricerca e innovazione</b>	<b>RS</b>	<b>0,00</b>	<b>PR</b>	<b>0,00</b>	<b>R</b>	<b>0,00</b>			<b>EP</b>	<b>0,00</b>
		<b>CP</b>	<b>0,00</b>	<b>PC</b>	<b>0,00</b>	<b>I</b>	<b>0,00</b>	<b>ECP</b>	<b>0,00</b>	<b>EC</b>	<b>0,00</b>
		<b>CS</b>	<b>0,00</b>	<b>TP</b>	<b>0,00</b>	<b>FPV</b>	<b>0,00</b>			<b>TR</b>	<b>0,00</b>
<b>1404</b>	<b>Programma 04</b>	<b>Reti e altri servizi di pubblica utilità</b>									
<b>Titolo 1</b>	<b>Spese correnti</b>	RS	0,00	PR	0,00	R	0,00			EP	0,00
		CP	0,00	PC	0,00	I	0,00	ECP	0,00	EC	0,00
		CS	0,00	TP	0,00	FPV	0,00			TR	0,00
<b>Titolo 2</b>	<b>Spese in conto capitale</b>	RS	0,00	PR	0,00	R	0,00			EP	0,00
		CP	0,00	PC	0,00	I	0,00	ECP	0,00	EC	0,00
		CS	0,00	TP	0,00	FPV	0,00			TR	0,00
<b>Titolo 3</b>	<b>Spese per incremento di attività finanziarie</b>	RS	0,00	PR	0,00	R	0,00			EP	0,00
		CP	0,00	PC	0,00	I	0,00	ECP	0,00	EC	0,00
		CS	0,00	TP	0,00	FPV	0,00			TR	0,00
<b>Totale Programma 04</b>	<b>Reti e altri servizi di pubblica utilità</b>	<b>RS</b>	<b>0,00</b>	<b>PR</b>	<b>0,00</b>	<b>R</b>	<b>0,00</b>			<b>EP</b>	<b>0,00</b>
		<b>CP</b>	<b>0,00</b>	<b>PC</b>	<b>0,00</b>	<b>I</b>	<b>0,00</b>	<b>ECP</b>	<b>0,00</b>	<b>EC</b>	<b>0,00</b>
		<b>CS</b>	<b>0,00</b>	<b>TP</b>	<b>0,00</b>	<b>FPV</b>	<b>0,00</b>			<b>TR</b>	<b>0,00</b>
<b>TOTALE MISSIONE 14</b>	<b>Sviluppo economico e competitività</b>	<b>RS</b>	<b>26.737,44</b>	<b>PR</b>	<b>13.989,48</b>	<b>R</b>	<b>-311,00</b>			<b>EP</b>	<b>12.436,96</b>
		<b>CP</b>	<b>126.890,79</b>	<b>PC</b>	<b>36.496,67</b>	<b>I</b>	<b>122.640,59</b>	<b>ECP</b>	<b>4.250,20</b>	<b>EC</b>	<b>86.143,92</b>
		<b>CS</b>	<b>153.586,91</b>	<b>TP</b>	<b>50.486,15</b>	<b>FPV</b>	<b>0,00</b>			<b>TR</b>	<b>98.580,88</b>



**COMUNE DI SANT'ELPIDIO A MARE**  
(Esercizio 2021)

29/04/2022

**CONTO DEL BILANCIO - GESTIONE DELLE SPESE**

MISSIONE, PROGRAMMA, TITOLO	DENOMINAZIONE	RESIDUI PASSIVI AL 1/1/2021 (RS)		PAGAMENTI IN C/RESIDUI (PR)		RIACCERTAMENTI RESIDUI (R)		RESIDUI PASSIVI DA ESERCIZI PRECEDENTI (EP = RS-PR+R)			
		PREVISIONI DEFINITIVE DI COMPETENZA (CP)		PAGAMENTI IN C/COMPETENZA (PC)		IMPEGNI (I)		ECONOMIE DI COMPETENZA (ECP = CP-I-FPV)		RESIDUI PASSIVI DA ESERCIZI DI COMPETENZA (EC = I-PC)	
		PREVISIONI DEFINITIVE DI CASSA (CS)		TOTALE PAGAMENTI (TP = PR+PC)		FONDO PLURIENNALE VINCOLATO (FPV)				TOTALE RESIDUI PASSIVI DA RIPORTARE (TR = EP+EC)	
<b>MISSIONE 15</b>	<b>Politiche per il lavoro e la formazione professionale</b>										
<b>1501 Programma 01</b>	<b>Servizi per lo sviluppo del mercato del lavoro</b>										
<b>Titolo 1</b>	<b>Spese correnti</b>	RS	0,00	PR	0,00	R	0,00			EP	0,00
		CP	0,00	PC	0,00	I	0,00	ECP	0,00	EC	0,00
		CS	0,00	TP	0,00	FPV	0,00			TR	0,00
<b>Titolo 2</b>	<b>Spese in conto capitale</b>	RS	0,00	PR	0,00	R	0,00			EP	0,00
		CP	0,00	PC	0,00	I	0,00	ECP	0,00	EC	0,00
		CS	0,00	TP	0,00	FPV	0,00			TR	0,00
<b>Titolo 3</b>	<b>Spese per incremento di attività finanziarie</b>	RS	0,00	PR	0,00	R	0,00			EP	0,00
		CP	0,00	PC	0,00	I	0,00	ECP	0,00	EC	0,00
		CS	0,00	TP	0,00	FPV	0,00			TR	0,00
<b>Totale Programma 01</b>	<b>Servizi per lo sviluppo del mercato del lavoro</b>	<b>RS</b>	<b>0,00</b>	<b>PR</b>	<b>0,00</b>	<b>R</b>	<b>0,00</b>			<b>EP</b>	<b>0,00</b>
		<b>CP</b>	<b>0,00</b>	<b>PC</b>	<b>0,00</b>	<b>I</b>	<b>0,00</b>	<b>ECP</b>	<b>0,00</b>	<b>EC</b>	<b>0,00</b>
		<b>CS</b>	<b>0,00</b>	<b>TP</b>	<b>0,00</b>	<b>FPV</b>	<b>0,00</b>			<b>TR</b>	<b>0,00</b>
<b>1502 Programma 02</b>	<b>Formazione professionale</b>										
<b>Titolo 1</b>	<b>Spese correnti</b>	RS	0,00	PR	0,00	R	0,00			EP	0,00
		CP	0,00	PC	0,00	I	0,00	ECP	0,00	EC	0,00
		CS	0,00	TP	0,00	FPV	0,00			TR	0,00
<b>Titolo 2</b>	<b>Spese in conto capitale</b>	RS	0,00	PR	0,00	R	0,00			EP	0,00
		CP	0,00	PC	0,00	I	0,00	ECP	0,00	EC	0,00
		CS	0,00	TP	0,00	FPV	0,00			TR	0,00
<b>Titolo 3</b>	<b>Spese per incremento di attività finanziarie</b>	RS	0,00	PR	0,00	R	0,00			EP	0,00
		CP	0,00	PC	0,00	I	0,00	ECP	0,00	EC	0,00
		CS	0,00	TP	0,00	FPV	0,00			TR	0,00
<b>Totale Programma 02</b>	<b>Formazione professionale</b>	<b>RS</b>	<b>0,00</b>	<b>PR</b>	<b>0,00</b>	<b>R</b>	<b>0,00</b>			<b>EP</b>	<b>0,00</b>
		<b>CP</b>	<b>0,00</b>	<b>PC</b>	<b>0,00</b>	<b>I</b>	<b>0,00</b>	<b>ECP</b>	<b>0,00</b>	<b>EC</b>	<b>0,00</b>
		<b>CS</b>	<b>0,00</b>	<b>TP</b>	<b>0,00</b>	<b>FPV</b>	<b>0,00</b>			<b>TR</b>	<b>0,00</b>
<b>1503 Programma 03</b>	<b>Sostegno all'occupazione</b>										
<b>Titolo 1</b>	<b>Spese correnti</b>	RS	0,00	PR	0,00	R	0,00			EP	0,00
		CP	0,00	PC	0,00	I	0,00	ECP	0,00	EC	0,00
		CS	0,00	TP	0,00	FPV	0,00			TR	0,00



**COMUNE DI SANT'ELPIDIO A MARE**  
(Esercizio 2021)

29/04/2022

**CONTO DEL BILANCIO - GESTIONE DELLE SPESE**

MISSIONE, PROGRAMMA, TITOLO	DENOMINAZIONE	RESIDUI PASSIVI AL 1/1/2021 (RS)		PAGAMENTI IN C/RESIDUI (PR)		RIACCERTAMENTI RESIDUI (R)		RESIDUI PASSIVI DA ESERCIZI PRECEDENTI (EP = RS-PR+R)			
		PREVISIONI DEFINITIVE DI COMPETENZA (CP)		PAGAMENTI IN C/COMPETENZA (PC)		IMPEGNI (I)		ECONOMIE DI COMPETENZA (ECP = CP-I-FPV)		RESIDUI PASSIVI DA ESERCIZI DI COMPETENZA (EC = I-PC)	
		PREVISIONI DEFINITIVE DI CASSA (CS)		TOTALE PAGAMENTI (TP = PR+PC)		FONDO PLURIENNALE VINCOLATO (FPV)				TOTALE RESIDUI PASSIVI DA RIPORTARE (TR = EP+EC)	
<b>Titolo 2</b>	<b>Spese in conto capitale</b>	RS	0,00	PR	0,00	R	0,00			EP	0,00
		CP	0,00	PC	0,00	I	0,00	ECP	0,00	EC	0,00
		CS	0,00	TP	0,00	FPV	0,00			TR	0,00
<b>Titolo 3</b>	<b>Spese per incremento di attività finanziarie</b>	RS	0,00	PR	0,00	R	0,00			EP	0,00
		CP	0,00	PC	0,00	I	0,00	ECP	0,00	EC	0,00
		CS	0,00	TP	0,00	FPV	0,00			TR	0,00
<b>Totale Programma 03</b>	<b>Sostegno all'occupazione</b>	RS	<b>0,00</b>	PR	<b>0,00</b>	R	<b>0,00</b>			EP	<b>0,00</b>
		CP	<b>0,00</b>	PC	<b>0,00</b>	I	<b>0,00</b>	ECP	<b>0,00</b>	EC	<b>0,00</b>
		CS	<b>0,00</b>	TP	<b>0,00</b>	FPV	<b>0,00</b>			TR	<b>0,00</b>
<b>TOTALE MISSIONE 15</b>	<b>Politiche per il lavoro e la formazione professionale</b>	RS	<b>0,00</b>	PR	<b>0,00</b>	R	<b>0,00</b>			EP	<b>0,00</b>
		CP	<b>0,00</b>	PC	<b>0,00</b>	I	<b>0,00</b>	ECP	<b>0,00</b>	EC	<b>0,00</b>
		CS	<b>0,00</b>	TP	<b>0,00</b>	FPV	<b>0,00</b>			TR	<b>0,00</b>





**COMUNE DI SANT'ELPIDIO A MARE**  
(Esercizio 2021)

29/04/2022

**CONTO DEL BILANCIO - GESTIONE DELLE SPESE**

MISSIONE, PROGRAMMA, TITOLO	DENOMINAZIONE	RESIDUI PASSIVI AL 1/1/2021 (RS)		PAGAMENTI IN C/RESIDUI (PR)		RIACCERTAMENTI RESIDUI (R)		RESIDUI PASSIVI DA ESERCIZI PRECEDENTI (EP = RS-PR+R)	
		PREVISIONI DEFINITIVE DI COMPETENZA (CP)		PAGAMENTI IN C/COMPETENZA (PC)		IMPEGNI (I)		ECONOMIE DI COMPETENZA (ECP = CP-I-FPV)	
		PREVISIONI DEFINITIVE DI CASSA (CS)		TOTALE PAGAMENTI (TP = PR+PC)		FONDO PLURIENNALE VINCOLATO (FPV)		TOTALE RESIDUI PASSIVI DA RIPORTARE (TR = EP+EC)	
<b>MISSIONE 16</b>	<b>Agricoltura, politiche agroalimentari e pesca</b>								
<b>1601 Programma 01</b>	<b>Sviluppo del settore agricolo e del sistema agroalimentare</b>								
<b>Titolo 1</b>	<b>Spese correnti</b>	RS	0,00	PR	0,00	R	0,00	EP	0,00
		CP	2.380,00	PC	2.380,00	I	2.380,00	ECP	0,00
		CS	2.380,00	TP	2.380,00	FPV	0,00	TR	0,00
<b>Titolo 2</b>	<b>Spese in conto capitale</b>	RS	0,00	PR	0,00	R	0,00	EP	0,00
		CP	0,00	PC	0,00	I	0,00	ECP	0,00
		CS	0,00	TP	0,00	FPV	0,00	TR	0,00
<b>Titolo 3</b>	<b>Spese per incremento di attività finanziarie</b>	RS	0,00	PR	0,00	R	0,00	EP	0,00
		CP	0,00	PC	0,00	I	0,00	ECP	0,00
		CS	0,00	TP	0,00	FPV	0,00	TR	0,00
<b>Totale Programma 01</b>	<b>Sviluppo del settore agricolo e del sistema agroalimentare</b>	<b>RS</b>	<b>0,00</b>	<b>PR</b>	<b>0,00</b>	<b>R</b>	<b>0,00</b>	<b>EP</b>	<b>0,00</b>
		<b>CP</b>	<b>2.380,00</b>	<b>PC</b>	<b>2.380,00</b>	<b>I</b>	<b>2.380,00</b>	<b>ECP</b>	<b>0,00</b>
		<b>CS</b>	<b>2.380,00</b>	<b>TP</b>	<b>2.380,00</b>	<b>FPV</b>	<b>0,00</b>	<b>TR</b>	<b>0,00</b>
<b>1602 Programma 02</b>	<b>Caccia e pesca</b>								
<b>Titolo 1</b>	<b>Spese correnti</b>	RS	0,00	PR	0,00	R	0,00	EP	0,00
		CP	0,00	PC	0,00	I	0,00	ECP	0,00
		CS	0,00	TP	0,00	FPV	0,00	TR	0,00
<b>Titolo 2</b>	<b>Spese in conto capitale</b>	RS	0,00	PR	0,00	R	0,00	EP	0,00
		CP	0,00	PC	0,00	I	0,00	ECP	0,00
		CS	0,00	TP	0,00	FPV	0,00	TR	0,00
<b>Titolo 3</b>	<b>Spese per incremento di attività finanziarie</b>	RS	0,00	PR	0,00	R	0,00	EP	0,00
		CP	0,00	PC	0,00	I	0,00	ECP	0,00
		CS	0,00	TP	0,00	FPV	0,00	TR	0,00
<b>Totale Programma 02</b>	<b>Caccia e pesca</b>	<b>RS</b>	<b>0,00</b>	<b>PR</b>	<b>0,00</b>	<b>R</b>	<b>0,00</b>	<b>EP</b>	<b>0,00</b>
		<b>CP</b>	<b>0,00</b>	<b>PC</b>	<b>0,00</b>	<b>I</b>	<b>0,00</b>	<b>ECP</b>	<b>0,00</b>
		<b>CS</b>	<b>0,00</b>	<b>TP</b>	<b>0,00</b>	<b>FPV</b>	<b>0,00</b>	<b>TR</b>	<b>0,00</b>
<b>TOTALE MISSIONE 16</b>	<b>Agricoltura, politiche agroalimentari e pesca</b>	<b>RS</b>	<b>0,00</b>	<b>PR</b>	<b>0,00</b>	<b>R</b>	<b>0,00</b>	<b>EP</b>	<b>0,00</b>
		<b>CP</b>	<b>2.380,00</b>	<b>PC</b>	<b>2.380,00</b>	<b>I</b>	<b>2.380,00</b>	<b>ECP</b>	<b>0,00</b>
		<b>CS</b>	<b>2.380,00</b>	<b>TP</b>	<b>2.380,00</b>	<b>FPV</b>	<b>0,00</b>	<b>TR</b>	<b>0,00</b>



**COMUNE DI SANT'ELPIDIO A MARE**  
(Esercizio 2021)

29/04/2022

**CONTO DEL BILANCIO - GESTIONE DELLE SPESE**

MISSIONE, PROGRAMMA, TITOLO	DENOMINAZIONE	RESIDUI PASSIVI AL 1/1/2021 (RS)		PAGAMENTI IN C/RESIDUI (PR)		RIACCERTAMENTI RESIDUI (R)		RESIDUI PASSIVI DA ESERCIZI PRECEDENTI (EP = RS-PR+R)			
		PREVISIONI DEFINITIVE DI COMPETENZA (CP)		PAGAMENTI IN C/COMPETENZA (PC)		IMPEGNI (I)		ECONOMIE DI COMPETENZA (ECP = CP-I-FPV)		RESIDUI PASSIVI DA ESERCIZI DI COMPETENZA (EC = I-PC)	
		PREVISIONI DEFINITIVE DI CASSA (CS)		TOTALE PAGAMENTI (TP = PR+PC)		FONDO PLURIENNALE VINCOLATO (FPV)				TOTALE RESIDUI PASSIVI DA RIPORTARE (TR = EP+EC)	
<b>MISSIONE</b> 17	<b>Energia e diversificazione delle fonti energetiche</b>										
<b>1701 Programma</b> 01	<b>Fonti energetiche</b>										
<b>Titolo 1</b>	<b>Spese correnti</b>	RS	0,00	PR	0,00	R	0,00			EP	0,00
		CP	0,00	PC	0,00	I	0,00	ECP	0,00	EC	0,00
		CS	0,00	TP	0,00	FPV	0,00			TR	0,00
<b>Titolo 2</b>	<b>Spese in conto capitale</b>	RS	0,00	PR	0,00	R	0,00			EP	0,00
		CP	0,00	PC	0,00	I	0,00	ECP	0,00	EC	0,00
		CS	0,00	TP	0,00	FPV	0,00			TR	0,00
<b>Titolo 3</b>	<b>Spese per incremento di attività finanziarie</b>	RS	0,00	PR	0,00	R	0,00			EP	0,00
		CP	0,00	PC	0,00	I	0,00	ECP	0,00	EC	0,00
		CS	0,00	TP	0,00	FPV	0,00			TR	0,00
<b>Totale Programma</b> 01	<b>Fonti energetiche</b>	<b>RS</b>	<b>0,00</b>	<b>PR</b>	<b>0,00</b>	<b>R</b>	<b>0,00</b>			<b>EP</b>	<b>0,00</b>
		<b>CP</b>	<b>0,00</b>	<b>PC</b>	<b>0,00</b>	<b>I</b>	<b>0,00</b>	<b>ECP</b>	<b>0,00</b>	<b>EC</b>	<b>0,00</b>
		<b>CS</b>	<b>0,00</b>	<b>TP</b>	<b>0,00</b>	<b>FPV</b>	<b>0,00</b>			<b>TR</b>	<b>0,00</b>
<b>TOTALE MISSIONE</b> 17	<b>Energia e diversificazione delle fonti energetiche</b>	<b>RS</b>	<b>0,00</b>	<b>PR</b>	<b>0,00</b>	<b>R</b>	<b>0,00</b>			<b>EP</b>	<b>0,00</b>
		<b>CP</b>	<b>0,00</b>	<b>PC</b>	<b>0,00</b>	<b>I</b>	<b>0,00</b>	<b>ECP</b>	<b>0,00</b>	<b>EC</b>	<b>0,00</b>
		<b>CS</b>	<b>0,00</b>	<b>TP</b>	<b>0,00</b>	<b>FPV</b>	<b>0,00</b>			<b>TR</b>	<b>0,00</b>



**COMUNE DI SANT'ELPIDIO A MARE**  
(Esercizio 2021)

29/04/2022

**CONTO DEL BILANCIO - GESTIONE DELLE SPESE**

MISSIONE, PROGRAMMA, TITOLO	DENOMINAZIONE	RESIDUI PASSIVI AL 1/1/2021 (RS)		PAGAMENTI IN C/RESIDUI (PR)		RIACCERTAMENTI RESIDUI (R)		RESIDUI PASSIVI DA ESERCIZI PRECEDENTI (EP = RS-PR+R)	
		PREVISIONI DEFINITIVE DI COMPETENZA (CP)		PAGAMENTI IN C/COMPETENZA (PC)		IMPEGNI (I)		ECONOMIE DI COMPETENZA (ECP = CP-I-FPV)	
		PREVISIONI DEFINITIVE DI CASSA (CS)		TOTALE PAGAMENTI (TP = PR+PC)		FONDO PLURIENNALE VINCOLATO (FPV)		TOTALE RESIDUI PASSIVI DA RIPORTARE (TR = EP+EC)	
<b>MISSIONE 18</b>	<b>Relazioni con le altre autonomie territoriali e locali</b>								
<b>1801 Programma 01</b>	<b>Relazioni finanziarie con le altre autonomie territoriali</b>								
<b>Titolo 1</b>	<b>Spese correnti</b>	RS	0,00	PR	0,00	R	0,00	EP	0,00
		CP	0,00	PC	0,00	I	0,00	ECP	0,00
		CS	0,00	TP	0,00	FPV	0,00		0,00
<b>Titolo 2</b>	<b>Spese in conto capitale</b>	RS	0,00	PR	0,00	R	0,00	EP	0,00
		CP	0,00	PC	0,00	I	0,00	ECP	0,00
		CS	0,00	TP	0,00	FPV	0,00		0,00
<b>Titolo 3</b>	<b>Spese per incremento di attività finanziarie</b>	RS	0,00	PR	0,00	R	0,00	EP	0,00
		CP	0,00	PC	0,00	I	0,00	ECP	0,00
		CS	0,00	TP	0,00	FPV	0,00		0,00
<b>Totale Programma 01</b>	<b>Relazioni finanziarie con le altre autonomie territoriali</b>	<b>RS</b>	<b>0,00</b>	<b>PR</b>	<b>0,00</b>	<b>R</b>	<b>0,00</b>	<b>EP</b>	<b>0,00</b>
		<b>CP</b>	<b>0,00</b>	<b>PC</b>	<b>0,00</b>	<b>I</b>	<b>0,00</b>	<b>ECP</b>	<b>0,00</b>
		<b>CS</b>	<b>0,00</b>	<b>TP</b>	<b>0,00</b>	<b>FPV</b>	<b>0,00</b>	<b>TR</b>	<b>0,00</b>
<b>TOTALE MISSIONE 18</b>	<b>Relazioni con le altre autonomie territoriali e locali</b>	<b>RS</b>	<b>0,00</b>	<b>PR</b>	<b>0,00</b>	<b>R</b>	<b>0,00</b>	<b>EP</b>	<b>0,00</b>
		<b>CP</b>	<b>0,00</b>	<b>PC</b>	<b>0,00</b>	<b>I</b>	<b>0,00</b>	<b>ECP</b>	<b>0,00</b>
		<b>CS</b>	<b>0,00</b>	<b>TP</b>	<b>0,00</b>	<b>FPV</b>	<b>0,00</b>	<b>TR</b>	<b>0,00</b>



**COMUNE DI SANT'ELPIDIO A MARE**  
(Esercizio 2021)

29/04/2022

**CONTO DEL BILANCIO - GESTIONE DELLE SPESE**

MISSIONE, PROGRAMMA, TITOLO	DENOMINAZIONE	RESIDUI PASSIVI AL 1/1/2021 (RS)		PAGAMENTI IN C/RESIDUI (PR)		RIACCERTAMENTI RESIDUI (R)		RESIDUI PASSIVI DA ESERCIZI PRECEDENTI (EP = RS-PR+R)	
		PREVISIONI DEFINITIVE DI COMPETENZA (CP)		PAGAMENTI IN C/COMPETENZA (PC)		IMPEGNI (I)		ECONOMIE DI COMPETENZA (ECP = CP-I-FPV)	
		PREVISIONI DEFINITIVE DI CASSA (CS)		TOTALE PAGAMENTI (TP = PR+PC)		FONDO PLURIENNALE VINCOLATO (FPV)		TOTALE RESIDUI PASSIVI DA RIPORTARE (TR = EP+EC)	
<b>MISSIONE</b> 19	<b>Relazioni internazionali</b>								
<b>1901 Programma</b> 01	<b>Relazioni internazionali e Cooperazione allo sviluppo</b>								
<b>Titolo 1</b>	<b>Spese correnti</b>	RS	0,00	PR	0,00	R	0,00	EP	0,00
		CP	0,00	PC	0,00	I	0,00	ECP	0,00
		CS	0,00	TP	0,00	FPV	0,00		0,00
<b>Titolo 2</b>	<b>Spese in conto capitale</b>	RS	0,00	PR	0,00	R	0,00	EP	0,00
		CP	0,00	PC	0,00	I	0,00	ECP	0,00
		CS	0,00	TP	0,00	FPV	0,00		0,00
<b>Titolo 3</b>	<b>Spese per incremento di attività finanziarie</b>	RS	0,00	PR	0,00	R	0,00	EP	0,00
		CP	0,00	PC	0,00	I	0,00	ECP	0,00
		CS	0,00	TP	0,00	FPV	0,00		0,00
<b>Totale Programma</b> 01	<b>Relazioni internazionali e Cooperazione allo sviluppo</b>	<b>RS</b>	<b>0,00</b>	<b>PR</b>	<b>0,00</b>	<b>R</b>	<b>0,00</b>	<b>EP</b>	<b>0,00</b>
		<b>CP</b>	<b>0,00</b>	<b>PC</b>	<b>0,00</b>	<b>I</b>	<b>0,00</b>	<b>ECP</b>	<b>0,00</b>
		<b>CS</b>	<b>0,00</b>	<b>TP</b>	<b>0,00</b>	<b>FPV</b>	<b>0,00</b>	<b>TR</b>	<b>0,00</b>
<b>TOTALE MISSIONE</b> 19	<b>Relazioni internazionali</b>	<b>RS</b>	<b>0,00</b>	<b>PR</b>	<b>0,00</b>	<b>R</b>	<b>0,00</b>	<b>EP</b>	<b>0,00</b>
		<b>CP</b>	<b>0,00</b>	<b>PC</b>	<b>0,00</b>	<b>I</b>	<b>0,00</b>	<b>ECP</b>	<b>0,00</b>
		<b>CS</b>	<b>0,00</b>	<b>TP</b>	<b>0,00</b>	<b>FPV</b>	<b>0,00</b>	<b>TR</b>	<b>0,00</b>



**COMUNE DI SANT'ELPIDIO A MARE**  
(Esercizio 2021)

**CONTO DEL BILANCIO - GESTIONE DELLE SPESE**

MISSIONE, PROGRAMMA, TITOLO	DENOMINAZIONE	RESIDUI PASSIVI AL 1/1/2021 (RS)		PAGAMENTI IN C/RESIDUI (PR)		RIACCERTAMENTI RESIDUI (R)		RESIDUI PASSIVI DA ESERCIZI PRECEDENTI (EP = RS-PR+R)	
		PREVISIONI DEFINITIVE DI COMPETENZA (CP)		PAGAMENTI IN C/COMPETENZA (PC)		IMPEGNI (I)		ECONOMIE DI COMPETENZA (ECP = CP-I-FPV)	
		PREVISIONI DEFINITIVE DI CASSA (CS)		TOTALE PAGAMENTI (TP = PR+PC)		FONDO PLURIENNALE VINCOLATO (FPV)		TOTALE RESIDUI PASSIVI DA RIPORTARE (TR = EP+EC)	
<b>MISSIONE 20</b>	<b>Fondi da ripartire</b>								
<b>2001 Programma 01</b>	<b>Fondo di riserva</b>								
<b>Titolo 1</b>	<b>Spese correnti</b>	RS	0,00	PR	0,00	R	0,00	EP	0,00
		CP	53.428,08	PC	0,00	I	0,00	ECP	53.428,08
		CS	106.784,88	TP	0,00	FPV	0,00		0,00
<b>Titolo 2</b>	<b>Spese in conto capitale</b>	RS	0,00	PR	0,00	R	0,00	EP	0,00
		CP	0,00	PC	0,00	I	0,00	ECP	0,00
		CS	0,00	TP	0,00	FPV	0,00		0,00
<b>Totale Programma 01</b>	<b>Fondo di riserva</b>	<b>RS</b>	<b>0,00</b>	<b>PR</b>	<b>0,00</b>	<b>R</b>	<b>0,00</b>	<b>EP</b>	<b>0,00</b>
		<b>CP</b>	<b>53.428,08</b>	<b>PC</b>	<b>0,00</b>	<b>I</b>	<b>0,00</b>	<b>ECP</b>	<b>53.428,08</b>
		<b>CS</b>	<b>106.784,88</b>	<b>TP</b>	<b>0,00</b>	<b>FPV</b>	<b>0,00</b>	<b>TR</b>	<b>0,00</b>
<b>2002 Programma 02</b>	<b>Fondo crediti di dubbia esigibilità</b>								
<b>Titolo 1</b>	<b>Spese correnti</b>	RS	0,00	PR	0,00	R	0,00	EP	0,00
		CP	786.535,11	PC	0,00	I	0,00	ECP	786.535,11
		CS	0,00	TP	0,00	FPV	0,00		0,00
<b>Titolo 2</b>	<b>Spese in conto capitale</b>	RS	0,00	PR	0,00	R	0,00	EP	0,00
		CP	0,00	PC	0,00	I	0,00	ECP	0,00
		CS	0,00	TP	0,00	FPV	0,00		0,00
<b>Totale Programma 02</b>	<b>Fondo crediti di dubbia esigibilità</b>	<b>RS</b>	<b>0,00</b>	<b>PR</b>	<b>0,00</b>	<b>R</b>	<b>0,00</b>	<b>EP</b>	<b>0,00</b>
		<b>CP</b>	<b>786.535,11</b>	<b>PC</b>	<b>0,00</b>	<b>I</b>	<b>0,00</b>	<b>ECP</b>	<b>786.535,11</b>
		<b>CS</b>	<b>0,00</b>	<b>TP</b>	<b>0,00</b>	<b>FPV</b>	<b>0,00</b>	<b>TR</b>	<b>0,00</b>
<b>2003 Programma 03</b>	<b>Altri fondi</b>								
<b>Titolo 1</b>	<b>Spese correnti</b>	RS	0,00	PR	0,00	R	0,00	EP	0,00
		CP	427.522,65	PC	0,00	I	0,00	ECP	427.522,65
		CS	0,00	TP	0,00	FPV	0,00		0,00
<b>Titolo 2</b>	<b>Spese in conto capitale</b>	RS	0,00	PR	0,00	R	0,00	EP	0,00
		CP	0,00	PC	0,00	I	0,00	ECP	0,00
		CS	0,00	TP	0,00	FPV	0,00		0,00
<b>Titolo 4</b>	<b>Rimborso prestiti</b>	RS	0,00	PR	0,00	R	0,00	EP	0,00
		CP	435.682,76	PC	0,00	I	0,00	ECP	435.682,76
		CS	0,00	TP	0,00	FPV	0,00		0,00

29/04/2022



**COMUNE DI SANT'ELPIDIO A MARE**  
(Esercizio 2021)

**CONTO DEL BILANCIO - GESTIONE DELLE SPESE**

MISSIONE, PROGRAMMA, TITOLO	DENOMINAZIONE	RESIDUI PASSIVI AL 1/1/2021 (RS)		PAGAMENTI IN C/RESIDUI (PR)		RIACCERTAMENTI RESIDUI (R)		RESIDUI PASSIVI DA ESERCIZI PRECEDENTI (EP = RS-PR+R)	
		PREVISIONI DEFINITIVE DI COMPETENZA (CP)		PAGAMENTI IN C/COMPETENZA (PC)		IMPEGNI (I)		ECONOMIE DI COMPETENZA (ECP = CP-I-FPV)	
		PREVISIONI DEFINITIVE DI CASSA (CS)		TOTALE PAGAMENTI (TP = PR+PC)		FONDO PLURIENNALE VINCOLATO (FPV)		TOTALE RESIDUI PASSIVI DA RIPORTARE (TR = EP+EC)	
Totale Programma 03	Altri fondi	RS	0,00	PR	0,00	R	0,00	EP	0,00
		CP	863.205,41	PC	0,00	I	0,00	ECP	863.205,41
		CS	0,00	TP	0,00	FPV	0,00	TR	0,00
TOTALE MISSIONE 20	Fondi da ripartire	RS	0,00	PR	0,00	R	0,00	EP	0,00
		CP	1.703.168,60	PC	0,00	I	0,00	ECP	1.703.168,60
		CS	106.784,88	TP	0,00	FPV	0,00	TR	0,00



**COMUNE DI SANT'ELPIDIO A MARE**  
(Esercizio 2021)

29/04/2022

**CONTO DEL BILANCIO - GESTIONE DELLE SPESE**

MISSIONE, PROGRAMMA, TITOLO	DENOMINAZIONE	RESIDUI PASSIVI AL 1/1/2021 (RS)		PAGAMENTI IN C/RESIDUI (PR)		RIACCERTAMENTI RESIDUI (R)		RESIDUI PASSIVI DA ESERCIZI PRECEDENTI (EP = RS-PR+R)	
		PREVISIONI DEFINITIVE DI COMPETENZA (CP)		PAGAMENTI IN C/COMPETENZA (PC)		IMPEGNI (I)		ECONOMIE DI COMPETENZA (ECP = CP-I-FPV)	
		PREVISIONI DEFINITIVE DI CASSA (CS)		TOTALE PAGAMENTI (TP = PR+PC)		FONDO PLURIENNALE VINCOLATO (FPV)		TOTALE RESIDUI PASSIVI DA RIPORTARE (TR = EP+EC)	
<b>MISSIONE 50</b>	<b>Debito pubblico</b>								
<b>5001 Programma 01</b>	<b>Quota interessi ammortamento mutui e prestiti obbligazionari</b>								
<b>Titolo 1</b>	<b>Spese correnti</b>	RS	0,00	PR	0,00	R	0,00	EP	0,00
		CP	0,00	PC	0,00	I	0,00	ECP	0,00
		CS	0,00	TP	0,00	FPV	0,00		0,00
<b>Totale Programma 01</b>	<b>Quota interessi ammortamento mutui e prestiti obbligazionari</b>	RS	<b>0,00</b>	PR	<b>0,00</b>	R	<b>0,00</b>	EP	<b>0,00</b>
		CP	<b>0,00</b>	PC	<b>0,00</b>	I	<b>0,00</b>	ECP	<b>0,00</b>
		CS	<b>0,00</b>	TP	<b>0,00</b>	FPV	<b>0,00</b>		<b>0,00</b>
<b>5002 Programma 02</b>	<b>Quota capitale ammortamento mutui e prestiti obbligazionari</b>								
<b>Titolo 4</b>	<b>Rimborso prestiti</b>	RS	111,00	PR	0,00	R	0,00	EP	111,00
		CP	394.750,91	PC	322.568,91	I	322.568,91	ECP	72.182,00
		CS	380.999,91	TP	322.568,91	FPV	0,00		111,00
<b>Totale Programma 02</b>	<b>Quota capitale ammortamento mutui e prestiti obbligazionari</b>	RS	<b>111,00</b>	PR	<b>0,00</b>	R	<b>0,00</b>	EP	<b>111,00</b>
		CP	<b>394.750,91</b>	PC	<b>322.568,91</b>	I	<b>322.568,91</b>	ECP	<b>72.182,00</b>
		CS	<b>380.999,91</b>	TP	<b>322.568,91</b>	FPV	<b>0,00</b>		<b>111,00</b>
<b>TOTALE MISSIONE 50</b>	<b>Debito pubblico</b>	RS	<b>111,00</b>	PR	<b>0,00</b>	R	<b>0,00</b>	EP	<b>111,00</b>
		CP	<b>394.750,91</b>	PC	<b>322.568,91</b>	I	<b>322.568,91</b>	ECP	<b>72.182,00</b>
		CS	<b>380.999,91</b>	TP	<b>322.568,91</b>	FPV	<b>0,00</b>		<b>111,00</b>



**COMUNE DI SANT'ELPIDIO A MARE**  
(Esercizio 2021)

29/04/2022

**CONTO DEL BILANCIO - GESTIONE DELLE SPESE**

MISSIONE, PROGRAMMA, TITOLO	DENOMINAZIONE	RESIDUI PASSIVI AL 1/1/2021 (RS)		PAGAMENTI IN C/RESIDUI (PR)		RIACCERTAMENTI RESIDUI (R)		RESIDUI PASSIVI DA ESERCIZI PRECEDENTI (EP = RS-PR+R)			
		PREVISIONI DEFINITIVE DI COMPETENZA (CP)		PAGAMENTI IN C/COMPETENZA (PC)		IMPEGNI (I)		ECONOMIE DI COMPETENZA (ECP = CP-I-FPV)		RESIDUI PASSIVI DA ESERCIZI DI COMPETENZA (EC = I-PC)	
		PREVISIONI DEFINITIVE DI CASSA (CS)		TOTALE PAGAMENTI (TP = PR+PC)		FONDO PLURIENNALE VINCOLATO (FPV)				TOTALE RESIDUI PASSIVI DA RIPORTARE (TR = EP+EC)	
<b>MISSIONE</b> 60	<b>Anticipazioni finanziarie</b>										
<b>6001 Programma</b> 01	<b>Restituzione anticipazioni di tesoreria</b>										
<b>Titolo 1</b>	<b>Spese correnti</b>	RS	0,00	PR	0,00	R	0,00			EP	0,00
		CP	0,00	PC	0,00	I	0,00	ECP	0,00	EC	0,00
		CS	0,00	TP	0,00	FPV	0,00			TR	0,00
<b>Titolo 5</b>	<b>Chiusura Anticipazioni ricevute da istituto tesoriere/cassie</b>	RS	0,00	PR	0,00	R	0,00			EP	0,00
		CP	3.021.027,92	PC	0,00	I	0,00	ECP	3.021.027,92	EC	0,00
		CS	0,00	TP	0,00	FPV	0,00			TR	0,00
<b>Totale Programma</b> 01	<b>Restituzione anticipazioni di tesoreria</b>	RS	<b>0,00</b>	PR	<b>0,00</b>	R	<b>0,00</b>			EP	<b>0,00</b>
		CP	<b>3.021.027,92</b>	PC	<b>0,00</b>	I	<b>0,00</b>	ECP	<b>3.021.027,92</b>	EC	<b>0,00</b>
		CS	<b>0,00</b>	TP	<b>0,00</b>	FPV	<b>0,00</b>			TR	<b>0,00</b>
<b>TOTALE MISSIONE</b> 60	<b>Anticipazioni finanziarie</b>	RS	<b>0,00</b>	PR	<b>0,00</b>	R	<b>0,00</b>			EP	<b>0,00</b>
		CP	<b>3.021.027,92</b>	PC	<b>0,00</b>	I	<b>0,00</b>	ECP	<b>3.021.027,92</b>	EC	<b>0,00</b>
		CS	<b>0,00</b>	TP	<b>0,00</b>	FPV	<b>0,00</b>			TR	<b>0,00</b>





**COMUNE DI SANT'ELPIDIO A MARE**  
(Esercizio 2021)

29/04/2022

**CONTO DEL BILANCIO - GESTIONE DELLE SPESE**

MISSIONE, PROGRAMMA, TITOLO	DENOMINAZIONE	RESIDUI PASSIVI AL 1/1/2021 (RS)		PAGAMENTI IN C/RESIDUI (PR)		RIACCERTAMENTI RESIDUI (R)		RESIDUI PASSIVI DA ESERCIZI PRECEDENTI (EP = RS-PR+R)	
		PREVISIONI DEFINITIVE DI COMPETENZA (CP)		PAGAMENTI IN C/COMPETENZA (PC)		IMPEGNI (I)		ECONOMIE DI COMPETENZA (ECP = CP-I-FPV)	
		PREVISIONI DEFINITIVE DI CASSA (CS)		TOTALE PAGAMENTI (TP = PR+PC)		FONDO PLURIENNALE VINCOLATO (FPV)		TOTALE RESIDUI PASSIVI DA RIPORTARE (TR = EP+EC)	
<b>MISSIONE 99</b>	<b>Servizi per conto terzi</b>								
<b>9901 Programma 01</b>	<b>Servizi per conto terzi e Partite di giro</b>								
<b>Titolo 7</b>	<b>Spese per conto terzi e partite di giro</b>	RS	94.120,70	PR	59.150,12	R	-13.369,58	EP	21.601,00
		CP	5.510.500,00	PC	3.158.041,10	I	3.258.936,16	ECP	2.251.563,84
		CS	5.514.787,00	TP	3.217.191,22	FPV	0,00	TR	122.496,06
<b>Totale Programma 01</b>	<b>Servizi per conto terzi e Partite di giro</b>	RS	<b>94.120,70</b>	PR	<b>59.150,12</b>	R	<b>-13.369,58</b>	EP	<b>21.601,00</b>
		CP	<b>5.510.500,00</b>	PC	<b>3.158.041,10</b>	I	<b>3.258.936,16</b>	ECP	<b>2.251.563,84</b>
		CS	<b>5.514.787,00</b>	TP	<b>3.217.191,22</b>	FPV	<b>0,00</b>	TR	<b>122.496,06</b>
<b>9902 Programma 02</b>	<b>Anticipazioni per il finanziamento del sistema sanitario nazionale</b>								
<b>Titolo 7</b>	<b>Spese per conto terzi e partite di giro</b>	RS	0,00	PR	0,00	R	0,00	EP	0,00
		CP	0,00	PC	0,00	I	0,00	ECP	0,00
		CS	0,00	TP	0,00	FPV	0,00	TR	0,00
<b>Totale Programma 02</b>	<b>Anticipazioni per il finanziamento del sistema sanitario nazionale</b>	RS	<b>0,00</b>	PR	<b>0,00</b>	R	<b>0,00</b>	EP	<b>0,00</b>
		CP	<b>0,00</b>	PC	<b>0,00</b>	I	<b>0,00</b>	ECP	<b>0,00</b>
		CS	<b>0,00</b>	TP	<b>0,00</b>	FPV	<b>0,00</b>	TR	<b>0,00</b>
<b>TOTALE MISSIONE 99</b>	<b>Servizi per conto terzi</b>	RS	<b>94.120,70</b>	PR	<b>59.150,12</b>	R	<b>-13.369,58</b>	EP	<b>21.601,00</b>
		CP	<b>5.510.500,00</b>	PC	<b>3.158.041,10</b>	I	<b>3.258.936,16</b>	ECP	<b>2.251.563,84</b>
		CS	<b>5.514.787,00</b>	TP	<b>3.217.191,22</b>	FPV	<b>0,00</b>	TR	<b>122.496,06</b>
	<b>TOTALE MISSIONI</b>	RS	<b>5.768.709,31</b>	PR	<b>3.448.496,98</b>	R	<b>-656.942,64</b>	EP	<b>1.663.269,69</b>
		CP	<b>51.197.135,98</b>	PC	<b>14.119.795,33</b>	I	<b>20.397.379,26</b>	ECP	<b>27.123.007,96</b>
		CS	<b>24.787.165,05</b>	TP	<b>17.568.292,31</b>	FPV	<b>3.676.748,76</b>	TR	<b>7.940.853,62</b>
	<b>TOTALE GENERALE DELLE SPESE</b>	RS	<b>5.768.709,31</b>	PR	<b>3.448.496,98</b>	R	<b>-656.942,64</b>	EP	<b>1.663.269,69</b>
		CP	<b>51.197.135,98</b>	PC	<b>14.119.795,33</b>	I	<b>20.397.379,26</b>	ECP	<b>27.123.007,96</b>
		CS	<b>24.787.165,05</b>	TP	<b>17.568.292,31</b>	FPV	<b>3.676.748,76</b>	TR	<b>7.940.853,62</b>



**COMUNE DI SANT'ELPIDIO A MARE**  
(Esercizio 2021)

29/04/2022

**CONTO DEL BILANCIO - RIEPILOGO GENERALE DELLE SPESE PER MISSIONI**

MISSIONE, PROGRAMMA, TITOLO	DENOMINAZIONE	RESIDUI PASSIVI AL 1/1/2021 (RS)		PAGAMENTI IN C/RESIDUI (PR)		RIACCERTAMENTI RESIDUI (R)		RESIDUI PASSIVI DA ESERCIZI PRECEDENTI (EP = RS-PR+R)			
		PREVISIONI DEFINITIVE DI COMPETENZA (CP)		PAGAMENTI IN C/COMPETENZA (PC)		IMPEGNI (I)		ECONOMIE DI COMPETENZA (ECP = CP-I-FPV)		RESIDUI PASSIVI DA ESERCIZI DI COMPETENZA (EC = I-PC)	
		PREVISIONI DEFINITIVE DI CASSA (CS)		TOTALE PAGAMENTI (TP = PR+PC)		FONDO PLURIENNALE VINCOLATO (FPV)				TOTALE RESIDUI PASSIVI DA RIPORTARE (TR = EP+EC)	
<b>DISAVANZO DI AMMINISTRAZIONE</b>		CP	0,00								
<b>MISSIONE 01</b>	<b>Servizi istituzionali, generali e di gestione</b>	RS	1.967.667,50	PR	759.530,89	R	-299.720,74			EP	908.415,87
		CP	25.584.121,82	PC	3.470.453,63	I	5.521.529,91	ECP	17.673.686,07	EC	2.051.076,28
		CS	5.802.000,25	TP	4.229.984,52	FPV	2.388.905,84			TR	2.959.492,15
<b>MISSIONE 02</b>	<b>Giustizia</b>	RS	5.142,29	PR	4.655,91	R	-405,88			EP	80,50
		CP	17.209,73	PC	10.434,75	I	17.209,73	ECP	0,00	EC	6.774,98
		CS	20.380,61	TP	15.090,66	FPV	0,00			TR	6.855,48
<b>MISSIONE 03</b>	<b>Ordine pubblico e sicurezza</b>	RS	318.067,35	PR	279.484,40	R	-6.221,27			EP	32.361,68
		CP	1.156.095,51	PC	761.286,02	I	1.075.105,44	ECP	15.365,77	EC	313.819,42
		CS	1.123.554,92	TP	1.040.770,42	FPV	65.624,30			TR	346.181,10
<b>MISSIONE 04</b>	<b>Istruzione e diritto allo studio</b>	RS	166.111,04	PR	158.683,22	R	-6.437,62			EP	990,20
		CP	1.198.909,67	PC	564.709,84	I	831.524,04	ECP	82.508,31	EC	266.814,20
		CS	941.575,59	TP	723.393,06	FPV	284.877,32			TR	267.804,40
<b>MISSIONE 05</b>	<b>Tutela e valorizzazione dei beni e delle attività culturali</b>	RS	74.119,16	PR	43.054,75	R	-28.011,26			EP	3.053,15
		CP	668.887,58	PC	459.203,38	I	641.011,90	ECP	27.875,68	EC	181.808,52
		CS	615.039,30	TP	502.258,13	FPV	0,00			TR	184.861,67
<b>MISSIONE 06</b>	<b>Politiche giovanili, sport e tempo libero</b>	RS	125.197,79	PR	79.692,63	R	-5.628,18			EP	39.876,98
		CP	2.884.892,87	PC	339.076,09	I	645.933,57	ECP	1.431.082,65	EC	306.857,48
		CS	777.709,36	TP	418.768,72	FPV	807.876,65			TR	346.734,46
<b>MISSIONE 07</b>	<b>Turismo</b>	RS	38.307,10	PR	31.936,43	R	-3.074,03			EP	3.296,64
		CP	78.935,35	PC	48.217,48	I	78.930,28	ECP	5,07	EC	30.712,80
		CS	113.525,30	TP	80.153,91	FPV	0,00			TR	34.009,44



29/04/2022

**COMUNE DI SANT'ELPIDIO A MARE**  
(Esercizio 2021)**CONTO DEL BILANCIO - RIEPILOGO GENERALE DELLE SPESE PER MISSIONI**

MISSIONE, PROGRAMMA, TITOLO	DENOMINAZIONE	RESIDUI PASSIVI AL 1/1/2021 (RS)		PAGAMENTI IN C/RESIDUI (PR)		RIACCERTAMENTI RESIDUI (R)		RESIDUI PASSIVI DA ESERCIZI PRECEDENTI (EP = RS-PR+R)			
		PREVISIONI DEFINITIVE DI COMPETENZA (CP)		PAGAMENTI IN C/COMPETENZA (PC)		IMPEGNI (I)		ECONOMIE DI COMPETENZA (ECP = CP-I-FPV)		RESIDUI PASSIVI DA ESERCIZI DI COMPETENZA (EC = I-PC)	
		PREVISIONI DEFINITIVE DI CASSA (CS)		TOTALE PAGAMENTI (TP = PR+PC)		FONDO PLURIENNALE VINCOLATO (FPV)				TOTALE RESIDUI PASSIVI DA RIPORTARE (TR = EP+EC)	
<b>MISSIONE 08</b>	<b>Assetto del territorio ed edilizia abitativa</b>	RS	254.409,12	PR	144.737,06	R	-27.842,59			EP	81.829,47
		CP	768.791,83	PC	346.500,85	I	643.711,64	ECP	61.589,62	EC	297.210,79
		CS	775.796,13	TP	491.237,91	FPV	63.490,57			TR	379.040,26
<b>MISSIONE 09</b>	<b>Sviluppo sostenibile e tutela del territorio e dell'ambiente</b>	RS	955.379,52	PR	796.478,59	R	-23.502,41			EP	135.398,52
		CP	2.564.250,72	PC	1.720.936,57	I	2.449.435,33	ECP	74.815,39	EC	728.498,76
		CS	2.896.017,57	TP	2.517.415,16	FPV	40.000,00			TR	863.897,28
<b>MISSIONE 10</b>	<b>Trasporti e diritto alla mobilità</b>	RS	698.571,61	PR	354.512,23	R	-163.560,91			EP	180.498,47
		CP	1.511.233,00	PC	517.839,15	I	1.025.910,65	ECP	485.322,35	EC	508.071,50
		CS	1.384.201,68	TP	872.351,38	FPV	0,00			TR	688.569,97
<b>MISSIONE 11</b>	<b>Soccorso civile</b>	RS	25.430,40	PR	6.948,92	R	-520,46			EP	17.961,02
		CP	188.357,66	PC	110.384,73	I	124.044,98	ECP	64.312,68	EC	13.660,25
		CS	161.588,06	TP	117.333,65	FPV	0,00			TR	31.621,27
<b>MISSIONE 12</b>	<b>Diritti sociali, politiche sociali e famiglia</b>	RS	1.019.337,29	PR	715.642,35	R	-78.336,71			EP	225.358,23
		CP	3.816.732,02	PC	2.251.266,16	I	3.636.506,13	ECP	154.251,81	EC	1.385.239,97
		CS	4.017.237,58	TP	2.966.908,51	FPV	25.974,08			TR	1.610.598,20
<b>MISSIONE 13</b>	<b>Tutela della salute</b>	RS	0,00	PR	0,00	R	0,00			EP	0,00
		CP	0,00	PC	0,00	I	0,00	ECP	0,00	EC	0,00
		CS	0,00	TP	0,00	FPV	0,00			TR	0,00
<b>MISSIONE 14</b>	<b>Sviluppo economico e competitività</b>	RS	26.737,44	PR	13.989,48	R	-311,00			EP	12.436,96
		CP	126.890,79	PC	36.496,67	I	122.640,59	ECP	4.250,20	EC	86.143,92
		CS	153.586,91	TP	50.486,15	FPV	0,00			TR	98.580,88
<b>MISSIONE 15</b>	<b>Politiche per il lavoro e la formazione professionale</b>	RS	0,00	PR	0,00	R	0,00			EP	0,00
		CP	0,00	PC	0,00	I	0,00	ECP	0,00	EC	0,00
		CS	0,00	TP	0,00	FPV	0,00			TR	0,00



29/04/2022

**COMUNE DI SANT'ELPIDIO A MARE**  
**(Esercizio 2021)****CONTO DEL BILANCIO - RIEPILOGO GENERALE DELLE SPESE PER MISSIONI**

MISSIONE, PROGRAMMA, TITOLO	DENOMINAZIONE	RESIDUI PASSIVI AL 1/1/2021 (RS)		PAGAMENTI IN C/RESIDUI (PR)		RIACCERTAMENTI RESIDUI (R)		RESIDUI PASSIVI DA ESERCIZI PRECEDENTI (EP = RS-PR+R)			
		PREVISIONI DEFINITIVE DI COMPETENZA (CP)		PAGAMENTI IN C/COMPETENZA (PC)		IMPEGNI (I)		ECONOMIE DI COMPETENZA (ECP = CP-I-FPV)		RESIDUI PASSIVI DA ESERCIZI DI COMPETENZA (EC = I-PC)	
		PREVISIONI DEFINITIVE DI CASSA (CS)		TOTALE PAGAMENTI (TP = PR+PC)		FONDO PLURIENNALE VINCOLATO (FPV)				TOTALE RESIDUI PASSIVI DA RIPORTARE (TR = EP+EC)	
<b>MISSIONE 16</b>	<b>Agricoltura, politiche agroalimentari e pesca</b>	RS	0,00	PR	0,00	R	0,00			EP	0,00
		CP	2.380,00	PC	2.380,00	I	2.380,00	ECP	0,00	EC	0,00
		CS	2.380,00	TP	2.380,00	FPV	0,00			TR	0,00
<b>MISSIONE 17</b>	<b>Energia e diversificazione delle fonti energetiche</b>	RS	0,00	PR	0,00	R	0,00			EP	0,00
		CP	0,00	PC	0,00	I	0,00	ECP	0,00	EC	0,00
		CS	0,00	TP	0,00	FPV	0,00			TR	0,00
<b>MISSIONE 18</b>	<b>Relazioni con le altre autonomie territoriali e locali</b>	RS	0,00	PR	0,00	R	0,00			EP	0,00
		CP	0,00	PC	0,00	I	0,00	ECP	0,00	EC	0,00
		CS	0,00	TP	0,00	FPV	0,00			TR	0,00
<b>MISSIONE 19</b>	<b>Relazioni internazionali</b>	RS	0,00	PR	0,00	R	0,00			EP	0,00
		CP	0,00	PC	0,00	I	0,00	ECP	0,00	EC	0,00
		CS	0,00	TP	0,00	FPV	0,00			TR	0,00
<b>MISSIONE 20</b>	<b>Fondi da ripartire</b>	RS	0,00	PR	0,00	R	0,00			EP	0,00
		CP	1.703.168,60	PC	0,00	I	0,00	ECP	1.703.168,60	EC	0,00
		CS	106.784,88	TP	0,00	FPV	0,00			TR	0,00
<b>MISSIONE 50</b>	<b>Debito pubblico</b>	RS	111,00	PR	0,00	R	0,00			EP	111,00
		CP	394.750,91	PC	322.568,91	I	322.568,91	ECP	72.182,00	EC	0,00
		CS	380.999,91	TP	322.568,91	FPV	0,00			TR	111,00
<b>MISSIONE 60</b>	<b>Anticipazioni finanziarie</b>	RS	0,00	PR	0,00	R	0,00			EP	0,00
		CP	3.021.027,92	PC	0,00	I	0,00	ECP	3.021.027,92	EC	0,00
		CS	0,00	TP	0,00	FPV	0,00			TR	0,00
<b>MISSIONE 99</b>	<b>Servizi per conto terzi</b>	RS	94.120,70	PR	59.150,12	R	-13.369,58			EP	21.601,00
		CP	5.510.500,00	PC	3.158.041,10	I	3.258.936,16	ECP	2.251.563,84	EC	100.895,06
		CS	5.514.787,00	TP	3.217.191,22	FPV	0,00			TR	122.496,06



29/04/2022

**COMUNE DI SANT'ELPIDIO A MARE**  
(Esercizio 2021)**CONTO DEL BILANCIO - RIEPILOGO GENERALE DELLE SPESE PER MISSIONI**

MISSIONE, PROGRAMMA, TITOLO	DENOMINAZIONE	RESIDUI PASSIVI AL 1/1/2021 (RS)		PAGAMENTI IN C/RESIDUI (PR)		RIACCERTAMENTI RESIDUI (R)		RESIDUI PASSIVI DA ESERCIZI PRECEDENTI (EP = RS-PR+R)			
		PREVISIONI DEFINITIVE DI COMPETENZA (CP)		PAGAMENTI IN C/COMPETENZA (PC)		IMPEGNI (I)		ECONOMIE DI COMPETENZA (ECP = CP-I-FPV)		RESIDUI PASSIVI DA ESERCIZI DI COMPETENZA (EC = I-PC)	
		PREVISIONI DEFINITIVE DI CASSA (CS)		TOTALE PAGAMENTI (TP = PR+PC)		FONDO PLURIENNALE VINCOLATO (FPV)		TOTALE RESIDUI PASSIVI DA RIPORTARE (TR = EP+EC)			
	<b>TOTALE MISSIONI</b>	RS	5.768.709,31	PR	3.448.496,98	R	-656.942,64	EP	1.663.269,69		
		CP	51.197.135,98	PC	14.119.795,33	I	20.397.379,26	ECP	27.123.007,96	EC	6.277.583,93
		CS	24.787.165,05	TP	17.568.292,31	FPV	3.676.748,76	TR	7.940.853,62		
	<b>TOTALE GENERALE DELLE SPESE</b>	RS	5.768.709,31	PR	3.448.496,98	R	-656.942,64	EP	1.663.269,69		
		CP	51.197.135,98	PC	14.119.795,33	I	20.397.379,26	ECP	27.123.007,96	EC	6.277.583,93
		CS	24.787.165,05	TP	17.568.292,31	FPV	3.676.748,76	TR	7.940.853,62		



**COMUNE DI SANT'ELPIDIO A MARE**  
(Esercizio 2021)

**CONTO DEL BILANCIO - RIEPILOGO GENERALE DELLE SPESE**

TITOLO	DENOMINAZIONE	RESIDUI PASSIVI AL 1/1/2021 (RS)		PAGAMENTI IN C/RESIDUI (PR)		RIACCERTAMENTI RESIDUI (R)		RESIDUI PASSIVI DA ESERCIZI PRECEDENTI (EP = RS-PR+R)	
		PREVISIONI DEFINITIVE DI COMPETENZA (CP)		PAGAMENTI IN C/COMPETENZA (PC)		IMPEGNI (I)		ECONOMIE DI COMPETENZA (ECP = CP-I-FPV)	
		PREVISIONI DEFINITIVE DI CASSA (CS)		TOTALE PAGAMENTI (TP = PR+PC)		FONDO PLURIENNALE VINCOLATO (FPV)		TOTALE RESIDUI PASSIVI DA RIPORTARE (TR = EP+EC)	
<b>DISAVANZO DI AMMINISTRAZIONE</b>		CP	0,00						
<b>TITOLO 1</b>	<b>Spese correnti</b>	RS	3.226.373,33	PR	2.470.930,32	R	-220.422,21	EP	535.020,80
		CP	14.475.653,61	PC	8.551.890,06	I	12.022.378,97	ECP	2.155.193,79
		CS	13.852.124,59	TP	11.022.820,38	FPV	298.080,85	TR	4.005.509,71
<b>TITOLO 2</b>	<b>Spese in conto capitale</b>	RS	2.448.104,28	PR	918.416,54	R	-423.150,85	EP	1.106.536,89
		CP	27.110.633,86	PC	1.887.295,26	I	4.593.495,22	ECP	19.138.470,73
		CS	4.790.366,63	TP	2.805.711,80	FPV	3.378.667,91	TR	3.812.736,85
<b>TITOLO 3</b>	<b>Spese per incremento di attività finanziarie</b>	RS	0,00	PR	0,00	R	0,00	EP	0,00
		CP	248.886,92	PC	200.000,00	I	200.000,00	ECP	48.886,92
		CS	248.886,92	TP	200.000,00	FPV	0,00	TR	0,00
<b>TITOLO 4</b>	<b>Rimborso prestiti</b>	RS	111,00	PR	0,00	R	0,00	EP	111,00
		CP	830.433,67	PC	322.568,91	I	322.568,91	ECP	507.864,76
		CS	380.999,91	TP	322.568,91	FPV	0,00	TR	111,00
<b>TITOLO 5</b>	<b>Chiusura Anticipazioni ricevute da istituto tesoriere/cassiere</b>	RS	0,00	PR	0,00	R	0,00	EP	0,00
		CP	3.021.027,92	PC	0,00	I	0,00	ECP	3.021.027,92
		CS	0,00	TP	0,00	FPV	0,00	TR	0,00
<b>TITOLO 7</b>	<b>Spese per conto terzi e partite di giro</b>	RS	94.120,70	PR	59.150,12	R	-13.369,58	EP	21.601,00
		CP	5.510.500,00	PC	3.158.041,10	I	3.258.936,16	ECP	2.251.563,84
		CS	5.514.787,00	TP	3.217.191,22	FPV	0,00	TR	122.496,06
<b>TOTALE TITOLI</b>		RS	<b>5.768.709,31</b>	PR	<b>3.448.496,98</b>	R	<b>-656.942,64</b>	EP	<b>1.663.269,69</b>
		CP	<b>51.197.135,98</b>	PC	<b>14.119.795,33</b>	I	<b>20.397.379,26</b>	ECP	<b>27.123.007,96</b>
		CS	<b>24.787.165,05</b>	TP	<b>17.568.292,31</b>	FPV	<b>3.676.748,76</b>	TR	<b>7.940.853,62</b>
<b>TOTALE GENERALE DELLE SPESE</b>		RS	<b>5.768.709,31</b>	PR	<b>3.448.496,98</b>	R	<b>-656.942,64</b>	EP	<b>1.663.269,69</b>
		CP	<b>51.197.135,98</b>	PC	<b>14.119.795,33</b>	I	<b>20.397.379,26</b>	ECP	<b>27.123.007,96</b>
		CS	<b>24.787.165,05</b>	TP	<b>17.568.292,31</b>	FPV	<b>3.676.748,76</b>	TR	<b>7.940.853,62</b>



29/04/2022

**COMUNE DI SANT'ELPIDIO A MARE**  
**(Esercizio 2021)**

**QUADRO GENERALE RIASSUNTIVO**

ENTRATE	ACCERTAMENTI	INCASSI	SPESE	IMPEGNI	PAGAMENTI
<b>Fondo di cassa all'inizio dell'esercizio</b>		2.309.055,79			
<b>Utilizzo avanzo di amministrazione</b> <i>di cui Utilizzo Fondo anticipazioni di liquidità</i>	2.208.106,10 435.929,57		<b>Disavanzo di amministrazione</b>	0,00	
<b>Fondo pluriennale vincolato di parte corrente</b>	208.662,29				
<b>Fondo pluriennale vincolato in c/capitale</b> <i>di cui Fondo pluriennale vincolato in c/capitale finanziato da debito</i>	6.004.419,20 0,00				
<b>Fondo pluriennale vincolato per incremento di attività finanziarie</b>	0,00				
<b>Titolo 1 - Entrate correnti di natura tributaria</b>	8.010.956,01	7.274.186,00	<b>Titolo 1 - Spese correnti</b> Fondo pluriennale vincolato di parte corrente	12.022.378,97 298.080,85	11.022.820,38
<b>Titolo 2 - Trasferimenti correnti</b>	1.260.755,32	1.353.209,72			
<b>Titolo 3 - Entrate extratributarie</b>	3.154.562,68	2.760.619,88			
<b>Titolo 4 - Entrate in conto capitale</b>	1.540.220,41	1.764.155,46	<b>Titolo 2 - Spese in conto capitale</b> Fondo pluriennale vincolato in c/capitale <i>di cui Fondo pluriennale vincolato in c/capitale finanziato da debito</i>	4.593.495,22 3.378.667,91 0,00	2.805.711,80
<b>Titolo 5 - Entrate da riduzione di attività finanziarie</b>	200.000,00	171.156,62	<b>Titolo 3 - Spese per incremento di attività finanziarie</b> Fondo pluriennale vincolato per attività finanziarie	200.000,00 0,00	200.000,00
<b>Totale entrate finali.....</b>	<b>14.166.494,42</b>	<b>13.323.327,68</b>	<b>Totale spese finali.....</b>	<b>20.492.622,95</b>	<b>14.028.532,18</b>
<b>Titolo 6 - Accensione di prestiti</b>	440.246,58	450.000,00	<b>Titolo 4 - Rimborso di prestiti</b> <i>Fondo anticipazioni di liquidità</i>	322.568,91 435.682,76	322.568,91
<b>Titolo 7 - Anticipazioni da istituto tesoriere/cassiere</b>	0,00	0,00	<b>Titolo 5 - Chiusura Anticipazioni da istituto</b>	0,00	0,00
<b>Titolo 9 - Entrate per conto di terzi e partite di giro</b>	3.258.936,16	3.259.383,35	<b>Titolo 7 - Spese per conto di terzi e partite di giro</b>	3.258.936,16	3.217.191,22
<b>Totale entrate dell'esercizio</b>	<b>17.865.677,16</b>	<b>17.032.711,03</b>	<b>Totale spese dell'esercizio</b>	<b>24.509.810,78</b>	<b>17.568.292,31</b>
<b>TOTALE COMPLESSIVO ENTRATE</b>	<b>26.286.864,75</b>	<b>19.341.766,82</b>	<b>TOTALE COMPLESSIVO SPESE</b>	<b>24.509.810,78</b>	<b>17.568.292,31</b>
<b>DISAVANZO DELL'ESERCIZIO</b>	<b>0,00</b>		<b>AVANZO DI COMPETENZA/FONDO DI CASSA</b>	<b>1.777.053,97</b>	<b>1.773.474,51</b>
<b>TOTALE A PAREGGIO</b>	<b>26.286.864,75</b>	<b>19.341.766,82</b>	<b>TOTALE A PAREGGIO</b>	<b>26.286.864,75</b>	<b>19.341.766,82</b>
			<b>GESTIONE DEL BILANCIO</b>		
			a) Avanzo di competenza (+) /Disavanzo di competenza (-)	1.777.053,97	
			b) Risorse accantonate stanziare nel bilancio dell'esercizio	803.832,71	
			c) Risorse vincolate nel bilancio	374.602,76	
			<b>d) Equilibrio di bilancio (d=a-b-c)</b>	<b>598.618,50</b>	
			<b>GESTIONE DEGLI ACCANTONAMENTI IN SEDE DI RENDICONTO</b>		
			d) Equilibrio di bilancio (d=a-b-c)	598.618,50	
			e)Variazione accantonamenti effettuata in sede di rendiconto	-56.872,61	
			<b>f) Equilibrio complessivo (f=d-e)</b>	<b>655.491,11</b>	



29/04/2022

**COMUNE DI SANT'ELPIDIO A MARE**  
**(Esercizio 2021)****VERIFICA EQUILIBRI**

<b>EQUILIBRIO ECONOMICO - FINANZIARIO</b>		<b>COMPETENZA (ACCERTAMENTI E IMPEGNI IMPUTATI AL 2021)</b>
A) Fondo pluriennale vincolato per spese correnti iscritto in entrata	( + )	208.662,29
AA) Recupero disavanzo di amministrazione da esercizio precedente	( - )	0,00
B) Entrate titolo 1.00 - 2.00 - 3.00 <i>di cui per estinzione anticipata di prestiti</i>	( + )	12.426.274,01 0,00
C) Entrate Titolo 4.02.06 - Contributo agli investimenti direttamente destinati al rimborso dei prestiti da amministrazioni pubbliche	( + )	0,00
D) Spese Titolo 1.00 - Spese correnti <i>- di cui spese correnti non ricorrenti finanziate con utilizzo del risultato di amministrazione</i>	( - )	12.022.378,97 0,00
D1) Fondo pluriennale vincolato di parte corrente (di spesa)	( - )	298.080,85
E) Spese Titolo 2.04 - Altri trasferimenti in conto capitale	( - )	0,00
E1) Fondo pluriennale vincolato di spesa - titolo 2.04 - Altri trasferimenti in conto capitale	( - )	0,00
F1) Spese Titolo 4.00 - Quote di capitale amm.to dei mutui e prestiti obbligazionari <i>- di cui per estinzione anticipata di prestiti</i>	( - )	322.568,91 0,00
F2) Fondo anticipazioni di liquidità	( - )	435.682,76
<b>G) Somma finale (G=A-AA+B+C-D-D1-E-E1-F1-F2)</b>		<b>-443.775,19</b>
<b>ALTRE POSTE DIFFERENZIALI, PER ECCEZIONI PREVISTE DA NORME DI LEGGE E DAI PRINCIPI CONTABILI, CHE HANNO EFFETTO SULL'EQUILIBRIO EX ARTICOLO 162, COMMA 6, DEL TESTO UNICO DELLE LEGGI SULL'ORDINAMENTO DEGLI ENTI LOCALI</b>		
H) Utilizzo avanzo di amministrazione per spese correnti e per rimborso prestiti <i>di cui per estinzione anticipata di prestiti</i>	( + )	1.641.061,16 0,00
I) Entrate di parte capitale destinate a spese correnti in base a specifiche disposizioni di legge o dei principi contabili <i>di cui per estinzione anticipata di prestiti</i>	( + )	249.714,37 39.840,00
L) Entrate di parte corrente destinate a spese di investimento in base a specifiche disposizioni di legge o dei principi contabili	( - )	442.014,73
M) Entrate da accensione di prestiti destinate a estinzione anticipata dei prestiti	( + )	0,00
<b>O1) RISULTATO DI COMPETENZA DI PARTE CORRENTE (O1 = G+H+I-L+M)</b>		<b>1.004.985,61</b>
-Risorse accantonate di parte corrente stanziare nel bilancio di esercizio	( - )	803.832,71
-Risorse vincolate di parte corrente nel bilancio	( - )	203.205,09
<b>O2) EQUILIBRIO DI BILANCIO DI PARTE CORRENTE</b>		<b>-2.052,19</b>
-Variazione accantonamenti di parte corrente effettuata in sede di rendiconto (+)/(-)	( - )	-56.872,61
<b>O3) EQUILIBRIO COMPLESSIVO DI PARTE CORRENTE</b>		<b>54.820,42</b>





29/04/2022

**COMUNE DI SANT'ELPIDIO A MARE**  
**(Esercizio 2021)****VERIFICA EQUILIBRI**

<b>EQUILIBRIO ECONOMICO - FINANZIARIO</b>		<b>COMPETENZA (ACCERTAMENTI E IMPEGNI IMPUTATI AL 2021)</b>
P) Utilizzo avanzo di amministrazione per spese di investimento	( + )	567.044,94
Q) Fondo pluriennale vincolato per spese in conto capitale iscritto in entrata	( + )	6.004.419,20
R) Entrate Titolo 4.00 - 5.00 - 6.00	( + )	2.180.466,99
C) Entrate Titolo 4.02.06 - Contributo agli investimenti direttamente destinati al rimborso dei prestiti da amministrazioni pubbliche	( - )	0,00
I) Entrate di parte capitale destinate a spese correnti in base a specifiche disposizioni di legge o dei principi contabili	( - )	249.714,37
S1) Entrate Titolo 5.02 per Riscossioni crediti di breve termine	( - )	0,00
S2) Entrate Titolo 5.03 per Riscossione crediti di medio-lungo termine	( - )	0,00
T) Entrate Titolo 5.04 relative a Altre entrate per riduzioni di attività finanziaria	( - )	200.000,00
L) Entrate di parte corrente destinate a spese di investimento in base a specifiche disposizioni di legge o dei principi contabili	( + )	442.014,73
M) Entrate da accensione di prestiti destinate a estinzione anticipata dei prestiti	( - )	0,00
U) Spese Titolo 2.00 - Spese in conto capitale	( - )	4.593.495,22
U1) Fondo pluriennale vincolato in c/capitale (di spesa)	( - )	3.378.667,91
V) Spese Titolo 3.01 per Acquisizioni di attività finanziarie	( - )	0,00
E) Spese Titolo 2.04 - Altri trasferimenti in conto capitale	( + )	0,00
E1) Fondo pluriennale vincolato di spesa - titolo 2.04 - Altri trasferimenti in conto capitale	( + )	0,00
<b>Z1) RISULTATO DI COMPETENZA IN C/CAPITALE ( Z1) = P+Q+R-C-I-S1-S2-T+L-M-U-U1-V+E+E1)</b>		<b>772.068,36</b>
-Risorse accantonate in c/capitale stanziare nel bilancio di esercizio	( - )	0,00
-Risorse vincolate in c/capitale nel bilancio	( - )	171.397,67
<b>Z/2) EQUILIBRIO DI BILANCIO IN C/CAPITALE</b>		<b>600.670,69</b>
-Variazione accantonamenti in c/capitale effettuata in sede di rendiconto (+)/(-)	( - )	0,00
<b>Z/3) EQUILIBRIO COMPLESSIVO IN C/CAPITALE</b>		<b>600.670,69</b>



29/04/2022

**COMUNE DI SANT'ELPIDIO A MARE**  
**(Esercizio 2021)****VERIFICA EQUILIBRI**

<b>EQUILIBRIO ECONOMICO - FINANZIARIO</b>		<b>COMPETENZA (ACCERTAMENTI E IMPEGNI IMPUTATI AL 2021)</b>
S1) Entrate Titolo 5.02 per Riscossione crediti di breve termine	( + )	0,00
S2) Entrate Titolo 5.03 per Riscossione crediti di medio-lungo termine	( + )	0,00
T) Entrate Titolo 5.04 relative a Altre entrate per riduzioni di attività finanziaria	( + )	200.000,00
X1) Spese Titolo 3.02 per Concessioni crediti di breve termine	( - )	0,00
X2) Spese Titolo 3.03 per Concessioni crediti di medio-lungo termine	( - )	0,00
Y) Spese Titolo 3.04 per Altre spese per incremento di attività finanziarie	( - )	200.000,00
<b>W/1) RISULTATO DI COMPETENZA (W/1 = O1+Z1+S1+S2+T-X1-X2-Y)</b>		<b>1.777.053,97</b>
Risorse accantonate stanziare nel bilancio di esercizio	( - )	803.832,71
Risorse vincolate nel bilancio	( - )	374.602,76
<b>W/2) EQUILIBRIO DI BILANCIO</b>		<b>598.618,50</b>
Variatione accantonamenti effettuata in sede di rendiconto	( - )	-56.872,61
<b>W/3) EQUILIBRIO COMPLESSIVO</b>		<b>655.491,11</b>

**Saldo corrente ai fini della copertura degli investimenti pluriennali:**

O1) Risultato di competenza di parte corrente		1.004.985,61
Utilizzo risultato di amministrazione destinato al finanziamento di spese correnti ricorrenti e al rimborso di prestiti al netto del fondo anticipazione di liquidità	( - )	1.205.378,40
Entrate non ricorrenti che non hanno dato copertura a impegni	( - )	0,00
- Risorse accantonate di parte corrente stanziare nel bilancio di esercizio	( - )	803.832,71
- Variatione accantonamenti di parte corrente effettuata in sede di rendiconto (+)/(-)	( - )	-56.872,61
- Risorse vincolate di parte corrente nel bilancio	( - )	203.205,09
<b>Equilibrio di parte corrente ai fini della copertura degli investimenti pluriennali</b>		<b>-1.150.557,98</b>



29/04/2022

**COMUNE DI SANT'ELPIDIO A MARE**  
(Esercizio 2021)

**PROSPETTO DIMOSTRATIVO DEL RISULTATO DI AMMINISTRAZIONE**

		GESTIONE		
		RESIDUI	COMPETENZA	TOTALE
Fondo cassa al 1° gennaio				2.309.055,79
RISCOSSIONI	(+)	3.635.263,07	13.397.447,96	17.032.711,03
PAGAMENTI	(-)	3.448.496,98	14.119.795,33	17.568.292,31
SALDO DI CASSA AL 31 DICEMBRE	=			1.773.474,51
PAGAMENTI per azioni esecutive non regolarizzate al 31 dicembre	(-)			0,00
FONDO DI CASSA AL 31 DICEMBRE	(=)			1.773.474,51
RESIDUI ATTIVI <i>di cui derivanti da accertamenti di tributi effettuati sulla base della stima del dipartimento delle finanze</i>	(+)	9.862.988,26	4.468.229,20	14.331.217,46
RESIDUI PASSIVI	(-)	1.663.269,69	6.277.583,93	7.940.853,62
FONDO PLURIENNALE VINCOLATO PER SPESE CORRENTI	(-)			298.080,85
FONDO PLURIENNALE VINCOLATO PER SPESE IN CONTO CAPITALE	(-)			3.378.667,91
RISULTATO DI AMMINISTRAZIONE AL 31 DICEMBRE 2021 (A)	(=)			4.487.089,59

**Composizione del risultato di amministrazione al 31 dicembre 2021**

<b>Parte accantonata</b>		
Fondo crediti di dubbia esigibilità al 31/12/2021		2.941.376,84
Fondo anticipazioni liquidità		435.929,57
Fondo perdite società partecipate		0,00
Fondo contezioso		100.000,00
Altri accantonamenti		270.650,04
	<b>Totale parte accantonata (B)</b>	<b>3.747.956,45</b>
<b>Parte vincolata</b>		
Vincoli derivanti da leggi e dai principi contabili		235.803,95
Vincoli derivanti da trasferimenti		143.315,39
Vincoli derivanti dalla contrazione di mutui		72.416,23
Vincoli formalmente attribuiti dall'ente		0,00
Altri vincoli da specificare		0,00
	<b>Totale parte vincolata (C)</b>	<b>451.535,57</b>
<b>Parte destinata agli investimenti</b>		
	<b>Totale parte destinata agli investimenti (D)</b>	<b>49.876,75</b>
	<b>Totale parte disponibile (E = A - B - C - D)</b>	<b>237.720,82</b>



29/04/2022

**COMUNE DI SANT'ELPIDIO A MARE**  
**(Esercizio 2021)****COMPOSIZIONE PER MISSIONI E PROGRAMMI DEL FONDO PLURIENNALE VINCOLATO 2021 - 2022 - 2023**

MISSIONI E PROGRAMMI	Fondo pluriennale vincolato al 31 dicembre 2020	Spese impegnate negli esercizi precedenti e imputate all'esercizio 2021 e coperte dal fondo pluriennale vincolato	Riaccertamento degli impegni di cui alla lettera b) effettuata nel corso dell'esercizio 2021 (cd. economie di impegno)	Riaccertamento degli impegni di cui alla lettera b) effettuata nel corso dell'esercizio 2021 (cd. economie di impegno) su impegni pluriennali finanziati dal FPV e imputati agli esercizi successivi al 2021	Quota del fondo pluriennale vincolato al 31 dicembre 2020 rinviata al 2022 e successivi	Spese impegnate nel 2021 con imputazione al 2022 e coperte dal fondo pluriennale vincolato	Spese impegnate nel 2021 con imputazione al 2023 e coperte dal fondo pluriennale vincolato	Spese impegnate nel 2021 con imputazione a esercizi successivi a quelli considerati nel bilancio pluriennale e coperte dal fondo pluriennale vincolato	Fondo pluriennale vincolato al 31 dicembre 2021
	(a)	(b)	(x)	(y)	(c) = (a) - (b) - (x) - (y)	(d)	(e)	(f)	(g) = (c)+(d)+(e)+(f)
<b>01 MISSIONE 01 - Servizi istituzionali, generali e di gestione</b>									
01 Organi istituzionali	0,00	0,00	0,00	0,00	0,00	0,00	0,00	0,00	0,00
02 Segreteria generale	196.584,33	196.584,33	0,00	0,00	0,00	185.442,57	0,00	0,00	185.442,57
03 Gestione economica, finanziaria, progra	240.215,05	226.810,04	0,00	0,00	13.405,01	0,00	0,00	0,00	13.405,01
04 Gestione delle entrate tributarie e servizi	0,00	0,00	0,00	0,00	0,00	0,00	0,00	0,00	0,00
05 Gestione dei beni demaniali e patrimoniali	3.598.170,54	3.583.145,54	0,00	0,00	15.025,00	1.862.394,98	0,00	0,00	1.877.419,98
06 Ufficio tecnico	700.000,00	500.000,00	0,00	0,00	200.000,00	0,00	0,00	0,00	200.000,00
07 Elezioni e consultazioni popolari - Anagrafe e servizi	0,00	0,00	0,00	0,00	0,00	0,00	0,00	0,00	0,00
08 Statistica e sistemi informativi	0,00	0,00	0,00	0,00	0,00	0,00	0,00	0,00	0,00
09 Assistenza tecnico-amministrativa agli esercizi	0,00	0,00	0,00	0,00	0,00	0,00	0,00	0,00	0,00
10 Risorse umane	0,00	0,00	0,00	0,00	0,00	0,00	0,00	0,00	0,00
11 Altri servizi generali	12.077,96	12.077,96	0,00	0,00	0,00	112.638,28	0,00	0,00	112.638,28
<b>TOTALE MISSIONE 01 - Servizi istituzionali,</b>	<b>4.747.047,88</b>	<b>4.518.617,87</b>	<b>0,00</b>	<b>0,00</b>	<b>228.430,01</b>	<b>2.160.475,83</b>	<b>0,00</b>	<b>0,00</b>	<b>2.388.905,84</b>
<b>02 MISSIONE 02 - Giustizia</b>									
01 Uffici giudiziari	0,00	0,00	0,00	0,00	0,00	0,00	0,00	0,00	0,00
02 Casa circondariale e altri servizi	0,00	0,00	0,00	0,00	0,00	0,00	0,00	0,00	0,00
<b>TOTALE MISSIONE 02 - Giustizia</b>	<b>0,00</b>	<b>0,00</b>	<b>0,00</b>	<b>0,00</b>	<b>0,00</b>	<b>0,00</b>	<b>0,00</b>	<b>0,00</b>	<b>0,00</b>
<b>03 MISSIONE 03 - Ordine pubblico e sicurezza</b>									
01 Polizia locale e amministrativa	22.992,51	22.992,51	0,00	0,00	0,00	59.652,40	0,00	0,00	59.652,40
02 Sistema integrato di sicurezza urbana	0,00	0,00	0,00	0,00	0,00	5.971,90	0,00	0,00	5.971,90
<b>TOTALE MISSIONE 03 - Ordine pubblico e</b>	<b>22.992,51</b>	<b>22.992,51</b>	<b>0,00</b>	<b>0,00</b>	<b>0,00</b>	<b>65.624,30</b>	<b>0,00</b>	<b>0,00</b>	<b>65.624,30</b>
<b>04 MISSIONE 04 - Istruzione e diritto allo studio</b>									
01 Istruzione prescolastica	0,00	0,00	0,00	0,00	0,00	0,00	0,00	0,00	0,00
02 Altri ordini di istruzione non universitaria	0,00	0,00	0,00	0,00	0,00	0,00	0,00	0,00	0,00
04 Istruzione universitaria	0,00	0,00	0,00	0,00	0,00	0,00	0,00	0,00	0,00
05 Istruzione tecnica superiore	0,00	0,00	0,00	0,00	0,00	0,00	0,00	0,00	0,00
06 Servizi ausiliari all'istruzione	0,00	0,00	0,00	0,00	0,00	0,00	0,00	0,00	0,00
07 Diritto allo studio	0,00	0,00	0,00	0,00	0,00	284.877,32	0,00	0,00	284.877,32
<b>TOTALE MISSIONE 04 - Istruzione e diritto</b>	<b>0,00</b>	<b>0,00</b>	<b>0,00</b>	<b>0,00</b>	<b>0,00</b>	<b>284.877,32</b>	<b>0,00</b>	<b>0,00</b>	<b>284.877,32</b>
<b>05 MISSIONE 05 - Tutela e valorizzazione dei beni e delle attività culturali</b>									
01 Valorizzazione dei beni di interesse storico	0,00	0,00	0,00	0,00	0,00	0,00	0,00	0,00	0,00
02 Attività culturali e interventi diversi nel settore culturale	0,00	0,00	0,00	0,00	0,00	0,00	0,00	0,00	0,00
<b>TOTALE MISSIONE 05 - Tutela e</b>	<b>0,00</b>	<b>0,00</b>	<b>0,00</b>	<b>0,00</b>	<b>0,00</b>	<b>0,00</b>	<b>0,00</b>	<b>0,00</b>	<b>0,00</b>
<b>06 MISSIONE 06 - Politiche giovanili, sport e tempo libero</b>									
01 Sport e tempo libero	724.675,62	702.067,15	0,00	0,00	22.608,47	550.452,38	234.815,80	0,00	807.876,65
02 Giovani	0,00	0,00	0,00	0,00	0,00	0,00	0,00	0,00	0,00
<b>TOTALE MISSIONE 06 - Politiche giovanili,</b>	<b>724.675,62</b>	<b>702.067,15</b>	<b>0,00</b>	<b>0,00</b>	<b>22.608,47</b>	<b>550.452,38</b>	<b>234.815,80</b>	<b>0,00</b>	<b>807.876,65</b>
<b>07 MISSIONE 07 - Turismo</b>									
01 Sviluppo e la valorizzazione del turismo	0,00	0,00	0,00	0,00	0,00	0,00	0,00	0,00	0,00
<b>TOTALE MISSIONE 07 - Turismo</b>	<b>0,00</b>	<b>0,00</b>	<b>0,00</b>	<b>0,00</b>	<b>0,00</b>	<b>0,00</b>	<b>0,00</b>	<b>0,00</b>	<b>0,00</b>
<b>08 MISSIONE 08 - Assetto del territorio ed edilizia abitativa</b>									
01 Urbanistica e assetto del territorio	364.392,16	362.851,85	0,00	0,00	1.540,31	61.950,26	0,00	0,00	63.490,57
02 Edilizia residenziale pubblica e locale e patrimonio culturale	0,00	0,00	0,00	0,00	0,00	0,00	0,00	0,00	0,00
<b>TOTALE MISSIONE 08 - Assetto del territorio</b>	<b>364.392,16</b>	<b>362.851,85</b>	<b>0,00</b>	<b>0,00</b>	<b>1.540,31</b>	<b>61.950,26</b>	<b>0,00</b>	<b>0,00</b>	<b>63.490,57</b>





29/04/2022

**COMUNE DI SANT'ELPIDIO A MARE**  
**(Esercizio 2021)****COMPOSIZIONE PER MISSIONI E PROGRAMMI DEL FONDO PLURIENNALE VINCOLATO 2021 - 2022 - 2023**

MISSIONI E PROGRAMMI		Fondo pluriennale vincolato al 31 dicembre 2020	Spese impegnate negli esercizi precedenti e imputate all'esercizio 2021 e coperte dal fondo pluriennale vincolato	Riaccertamento degli impegni di cui alla lettera b) effettuata nel corso dell'esercizio 2021 (cd. economie di impegno)	Riaccertamento degli impegni di cui alla lettera b) effettuata nel corso dell'esercizio 2021 (cd. economie di impegno) su impegni pluriennali finanziati dal FPV e imputati agli esercizi successivi al 2021	Quota del fondo pluriennale vincolato al 31 dicembre 2020 rinviata al 2022 e successivi	Spese impegnate nel 2021 con imputazione al 2022 e coperte dal fondo pluriennale vincolato	Spese impegnate nel 2021 con imputazione al 2023 e coperte dal fondo pluriennale vincolato	Spese impegnate nel 2021 con imputazione a esercizi successivi a quelli considerati nel bilancio pluriennale e coperte dal fondo pluriennale vincolato	Fondo pluriennale vincolato al 31 dicembre 2021
		(a)	(b)	(x)	(y)	(c) = (a) - (b) - (x) - (y)	(d)	(e)	(f)	(g) = (c)+(d)+(e)+(f)
16	<b>MISSIONE 16 - Agricoltura, politiche agroalimentari e pesca</b>									
01	Sviluppo del settore agricolo e del sistema	0,00	0,00	0,00	0,00	0,00	0,00	0,00	0,00	0,00
02	Caccia e pesca	0,00	0,00	0,00	0,00	0,00	0,00	0,00	0,00	0,00
<b>TOTALE MISSIONE 16 - Agricoltura, politiche</b>		<b>0,00</b>	<b>0,00</b>	<b>0,00</b>	<b>0,00</b>	<b>0,00</b>	<b>0,00</b>	<b>0,00</b>	<b>0,00</b>	<b>0,00</b>
17	<b>MISSIONE 17 - Energia e diversificazione delle fonti energetiche</b>									
01	Fonti energetiche	0,00	0,00	0,00	0,00	0,00	0,00	0,00	0,00	0,00
<b>TOTALE MISSIONE 17 - Energia e</b>		<b>0,00</b>	<b>0,00</b>	<b>0,00</b>	<b>0,00</b>	<b>0,00</b>	<b>0,00</b>	<b>0,00</b>	<b>0,00</b>	<b>0,00</b>
18	<b>MISSIONE 18 - Relazioni con le altre autonomie territoriali e locali</b>									
01	Relazioni finanziarie con le altre autonomie	0,00	0,00	0,00	0,00	0,00	0,00	0,00	0,00	0,00
<b>TOTALE MISSIONE 18 - Relazioni con le altre</b>		<b>0,00</b>	<b>0,00</b>	<b>0,00</b>	<b>0,00</b>	<b>0,00</b>	<b>0,00</b>	<b>0,00</b>	<b>0,00</b>	<b>0,00</b>
19	<b>MISSIONE 19 - Relazioni internazionali</b>									
01	Relazioni internazionali e Cooperazione	0,00	0,00	0,00	0,00	0,00	0,00	0,00	0,00	0,00
<b>TOTALE MISSIONE 19 - Relazioni</b>		<b>0,00</b>	<b>0,00</b>	<b>0,00</b>	<b>0,00</b>	<b>0,00</b>	<b>0,00</b>	<b>0,00</b>	<b>0,00</b>	<b>0,00</b>
<b>TOTALE</b>		<b>6.213.081,49</b>	<b>5.920.502,70</b>	<b>0,00</b>	<b>0,00</b>	<b>292.578,79</b>	<b>3.149.354,17</b>	<b>234.815,80</b>	<b>0,00</b>	<b>3.676.748,76</b>

29/04/2022



## COMUNE DI SANT'ELPIDIO A MARE

(Esercizio 2021)

## COMPOSIZIONE DELL'ACCANTONAMENTO AL FONDO CREDITI DI DUBBIA ESIGIBILITA' E AL FONDO SVALUTAZIONE CREDITI

TIPOLOGIA	DENOMINAZIONE	RESIDUI ATTIVI FORMATISI (a)	RESIDUI ATTIVI DEGLI ESERCIZI PRECEDENTI (b)	TOTALE ATTIVI (c) = (a) + (b)	IMPORTO MINIMO DEL FONDO (d)	FONDO CREDITI DI DUBBIA ESIGIBILITA' (e)	% di accantonamento al fondo crediti di dubbia esigibilità (f) = (e) / (c)
1010100	Tipologia 101: Imposte, tasse e proventi assimilati di cui accertati per cassa sulla base del principio contabile 3.7	2.318.307,50 0,00	3.055.734,39 0,00	5.374.041,89 0,00			
		2.318.307,50	3.055.734,39	5.374.041,89	1.859.764,96	1.859.764,96	34,61 %
1010400	Tipologia 104: Compartecipazioni di tributi	0,00	0,00	0,00	0,00	0,00	0,00 %
1030100	Tipologia 301: Fondi perequativi da Amministrazioni Centrali	35.742,79	0,00	35.742,79	0,00	0,00	0,00 %
1030200	Tipologia 302: Fondi perequativi dalla Regione o Provincia autonoma	0,00	0,00	0,00	0,00	0,00	0,00 %
1000000	<b>TOTALE TITOLO 1</b>	<b>2.354.050,29</b>	<b>3.055.734,39</b>	<b>5.409.784,68</b>	<b>1.859.764,96</b>	<b>1.859.764,96</b>	<b>34,38 %</b>
2010100	Tipologia 101: Trasferimenti correnti da Amministrazioni pubbliche	65.515,50	118.404,52	183.920,02	0,00	0,00	0,00 %
2010200	Tipologia 102: Trasferimenti correnti da Famiglie	0,00	0,00	0,00	0,00	0,00	0,00 %
2010300	Tipologia 103: Trasferimenti correnti da Imprese	0,00	0,00	0,00	0,00	0,00	0,00 %
2010400	Tipologia 104: Trasferimenti correnti da Istituzioni Sociali Private	0,00	0,00	0,00	0,00	0,00	0,00 %
2010500	Tipologia 105: Trasferimenti correnti dalla UE e dal Resto del Mondo Trasferimenti correnti dall'Unione Europea Trasferimenti correnti dal Resto del Mondo	0,00 0,00 0,00	0,00 0,00 0,00	0,00 0,00 0,00	0,00 0,00 0,00	0,00 0,00 0,00	0,00 % 0,00 % 0,00 %
2000000	<b>TOTALE TITOLO 2</b>	<b>65.515,50</b>	<b>118.404,52</b>	<b>183.920,02</b>	<b>0,00</b>	<b>0,00</b>	<b>0,00 %</b>
3010000	Tipologia 100: Vendita di beni e servizi e proventi derivanti dalla gestione	441.559,84	339.610,55	781.170,39	53.911,42	53.911,42	6,90 %
3020000	Tipologia 200: Proventi derivanti dall'attività di controllo e repressione	364.075,08	1.930.211,41	2.294.286,49	1.027.700,46	1.027.700,46	44,79 %
3030000	Tipologia 300: Interessi attivi	0,00	0,00	0,00	0,00	0,00	0,00 %
3040000	Tipologia 400: Altre entrate da redditi da capitale	0,00	0,00	0,00	0,00	0,00	0,00 %
3050000	Tipologia 500: Rimborsi e altre entrate correnti	5.762,76	163.819,22	169.581,98	0,00	0,00	0,00 %
3000000	<b>TOTALE TITOLO 3</b>	<b>811.397,68</b>	<b>2.433.641,18</b>	<b>3.245.038,86</b>	<b>1.081.611,88</b>	<b>1.081.611,88</b>	<b>33,33 %</b>
4010000	Tipologia 100: Tributi in conto capitale	965,56	13.562,70	14.528,26	0,00	0,00	0,00 %
4020000	Tipologia 200: Contributi agli investimenti Contributi agli investimenti da amministrazioni pubbliche Contributi agli investimenti dall'Unione Europea e dal Resto del Mondo	29.976,19 23.527,51 0,00	2.780.522,22 2.771.474,45 0,00	2.810.498,41 2.795.001,96 0,00			
	Tipologia 200: Contributi agli investimenti al netto dei contributi da PA e	6.448,68	9.047,77	15.496,45	0,00	0,00	0,00 %
4030000	Tipologia 300: Altri trasferimenti in conto capitale Altri trasferimenti in conto capitale da amministrazioni pubbliche Altri trasferimenti in conto capitale dall'Unione Europea e dal Resto del Mondo	0,00 0,00 0,00	502.768,28 502.768,28 0,00	502.768,28 502.768,28 0,00			
	Tipologia 300: Altri trasferimenti in conto capitale al netto dei	0,00	0,00	0,00	0,00	0,00	0,00 %
4040000	Tipologia 400: Entrate da alienazione di beni materiali e immateriali	1.000,00	180.000,00	181.000,00	0,00	0,00	0,00 %
4050000	Tipologia 500: Altre entrate in conto capitale	110.217,18	461.100,32	571.317,50	0,00	0,00	0,00 %
4000000	<b>TOTALE TITOLO 4</b>	<b>142.158,93</b>	<b>3.937.953,52</b>	<b>4.080.112,45</b>	<b>0,00</b>	<b>0,00</b>	<b>0,00 %</b>
5010000	Tipologia 100: Alienazione di attività finanziarie	0,00	0,00	0,00	0,00	0,00	0,00 %
5020000	Tipologia 200: Riscossione crediti di breve termine	0,00	0,00	0,00	0,00	0,00	0,00 %
5030000	Tipologia 300: Riscossione crediti di medio-lungo termine	0,00	0,00	0,00	0,00	0,00	0,00 %
5040000	Tipologia 400: Altre entrate per riduzione di attività finanziarie	200.000,00	762.425,74	962.425,74	0,00	0,00	0,00 %
5000000	<b>TOTALE TITOLO 5</b>	<b>200.000,00</b>	<b>762.425,74</b>	<b>962.425,74</b>	<b>0,00</b>	<b>0,00</b>	<b>0,00 %</b>
	<b>TOTALE GENERALE</b>	<b>3.573.122,40</b>	<b>10.308.159,35</b>	<b>13.881.281,75</b>	<b>2.941.376,84</b>	<b>2.941.376,84</b>	<b>21,19 %</b>
	<b>DI CUI FONDO CREDITI DI DUBBIA ESIGIBILITA' IN C/CAPITALE</b>	<b>142.158,93</b>	<b>3.937.953,52</b>	<b>4.080.112,45</b>	<b>0,00</b>	<b>0,00</b>	<b>0,00 %</b>
	<b>DI CUI FONDO CREDITI DI DUBBIA ESIGIBILITA' DI PARTE CORRENTE</b>	<b>3.430.963,47</b>	<b>6.370.205,83</b>	<b>9.801.169,30</b>	<b>2.941.376,84</b>	<b>2.941.376,84</b>	<b>30,01 %</b>

COMPOSIZIONE FONDO SVALUTAZIONE CREDITI	TOTALE CREDITI	FONDO SVALUTAZIONE CREDITI
RESIDUI ATTIVI NEL CONTO DEL BILANCIO	13.881.281,75	2.941.376,84
CREDITI STRALCIATI DAL CONTO DEL BILANCIO	0,00	0,00
ACCERTAMENTI IMPUTATI AGLI ESERCIZI SUCCESSIVI AL 2021	0,00	0,00
<b>TOTALE</b>	<b>13.881.281,75</b>	<b>2.941.376,84</b>



29/04/2022

**COMUNE DI SANT'ELPIDIO A MARE**  
**(Esercizio 2021)****PROSPETTO DELLE ENTRATE DI BILANCIO PER TITOLI, TIPOLOGIE E CATEGORIE**  
**ACCERTAMENTI**

TITOLO TIPOLOGIA CATEGORIA	DENOMINAZIONE	ACCERTAMENTI	di cui entrate accertate non ricorrenti	RISCOSSIONI IN C/COMPETENZA	RISCOSSIONI IN C/RESIDUI
	<b>Entrate correnti di natura tributaria, contributiva e perequativa</b>				
<b>1010100</b>	<b>Tipologia 101: Imposte, tasse e proventi assimilati</b>	<b>6.837.667,17</b>	<b>0,00</b>	<b>4.519.602,05</b>	<b>1.570.242,28</b>
1010106	Imposta municipale propria	3.361.685,26	0,00	2.654.616,81	211.370,96
1010108	Imposta comunale sugli immobili (ICI)	0,00	0,00	0,00	84.506,55
1010116	Addizionale comunale IRPEF	1.676.481,71	0,00	425.903,04	947.899,02
1010139	Imposta sulle assicurazioni RC auto	0,00	0,00	0,00	0,00
1010140	Imposta di iscrizione al pubblico registro automobilistico (PRA)	0,00	0,00	0,00	0,00
1010141	Imposta di soggiorno	0,00	0,00	0,00	0,00
1010149	Tasse sulle concessioni comunali	0,00	0,00	0,00	0,00
1010150	Tassa di circolazione dei veicoli a motore (tassa automobilistica)	0,00	0,00	0,00	0,00
1010151	Tassa smaltimento rifiuti solidi urbani	1.787.460,69	0,00	1.432.042,69	282.217,97
1010152	Tassa occupazione spazi e aree pubbliche	7.971,40	0,00	2.971,40	23.990,49
1010153	Imposta comunale sulla pubblicità e diritto sulle pubbliche affissioni	898,00	0,00	898,00	18.003,69
1010154	Imposta municipale secondaria	0,00	0,00	0,00	0,00
1010160	Tributo per l'esercizio delle funzioni di tutela, protezione e igiene dell'ambiente	0,00	0,00	0,00	0,00
1010161	Tributo comunale sui rifiuti e sui servizi	0,00	0,00	0,00	1.377,11
1010164	Diritti mattatoi	0,00	0,00	0,00	0,00
1010165	Diritti degli Enti provinciali turismo	0,00	0,00	0,00	0,00
1010168	Addizionale regionale sui canoni per le utenze di acque pubbliche	0,00	0,00	0,00	0,00
1010170	Proventi dei Casinò	0,00	0,00	0,00	0,00
1010176	Tassa sui servizi comunali (TASI)	0,00	0,00	0,00	665,49
1010195	Altre ritenute n.a.c.	0,00	0,00	0,00	0,00
1010196	Altre entrate su lotto, lotterie e altre attività di gioco n.a.c.	0,00	0,00	0,00	0,00
1010197	Altre accise n.a.c.	0,00	0,00	0,00	0,00
1010198	Altre imposte sostitutive n.a.c.	0,00	0,00	0,00	0,00
1010199	Altre imposte, tasse e proventi n.a.c.	3.170,11	0,00	3.170,11	211,00
<b>1010400</b>	<b>Tipologia 104: Compartecipazioni di tributi</b>	<b>0,00</b>	<b>0,00</b>	<b>0,00</b>	<b>0,00</b>
1010405	Compartecipazione IVA ai Comuni	0,00	0,00	0,00	0,00
1010406	Compartecipazione IRPEF ai Comuni	0,00	0,00	0,00	0,00
1010407	Compartecipazione IRPEF alle Province	0,00	0,00	0,00	0,00
1010408	Tributo provinciale deposito in discarica dei rifiuti solidi	0,00	0,00	0,00	0,00
1010498	Altre compartecipazioni alle province	0,00	0,00	0,00	0,00
1010499	Altre compartecipazioni a comuni	0,00	0,00	0,00	0,00
<b>1030100</b>	<b>Tipologia 301: Fondi perequativi da Amministrazioni Centrali</b>	<b>1.173.288,84</b>	<b>0,00</b>	<b>1.137.546,05</b>	<b>46.795,62</b>
1030101	Fondi perequativi dallo Stato	1.173.288,84	0,00	1.137.546,05	46.795,62
<b>1030200</b>	<b>Tipologia 302: Fondi perequativi dalla Regione o Provincia autonoma (solo per Enti locali)</b>	<b>0,00</b>	<b>0,00</b>	<b>0,00</b>	<b>0,00</b>
1030201	Fondi perequativi dalla Regione o Provincia autonoma	0,00	0,00	0,00	0,00
<b>1000000</b>	<b>TOTALE TITOLO 1</b>	<b>8.010.956,01</b>	<b>0,00</b>	<b>5.657.148,10</b>	<b>1.617.037,90</b>
	<b>Trasferimenti correnti</b>				
<b>2010100</b>	<b>Tipologia 101: Trasferimenti correnti da Amministrazioni pubbliche</b>	<b>1.260.755,32</b>	<b>304.917,32</b>	<b>1.166.442,90</b>	<b>186.766,82</b>
2010101	Trasferimenti correnti da Amministrazioni CENTRALI	718.137,35	215.267,32	690.340,43	186.176,88
2010102	Trasferimenti correnti da Amministrazioni LOCALI	500.578,16	89.650,00	434.062,66	589,94
2010103	Trasferimenti correnti da ENTI DI PREVIDENZA	42.039,81	0,00	42.039,81	0,00
2010104	Trasferimenti correnti da organismi interni e/o unità locali della amministrazione	0,00	0,00	0,00	0,00
<b>2010200</b>	<b>Tipologia 102: Trasferimenti correnti da Famiglie</b>	<b>0,00</b>	<b>0,00</b>	<b>0,00</b>	<b>0,00</b>
2010201	Trasferimenti correnti da Famiglie	0,00	0,00	0,00	0,00
<b>2010300</b>	<b>Tipologia 103: Trasferimenti correnti da Imprese</b>	<b>0,00</b>	<b>0,00</b>	<b>0,00</b>	<b>0,00</b>
2010301	Sponsorizzazioni da imprese	0,00	0,00	0,00	0,00
2010302	Altri trasferimenti correnti da imprese	0,00	0,00	0,00	0,00
<b>2010400</b>	<b>Tipologia 104: Trasferimenti correnti da Istituzioni Sociali Private</b>	<b>0,00</b>	<b>0,00</b>	<b>0,00</b>	<b>0,00</b>
2010401	Trasferimenti correnti da Istituzioni Sociali Private	0,00	0,00	0,00	0,00
<b>2010500</b>	<b>Tipologia 105: Trasferimenti correnti dalla UE e dal Resto del Mondo</b>	<b>0,00</b>	<b>0,00</b>	<b>0,00</b>	<b>0,00</b>
2010501	Trasferimenti correnti dall'Unione Europea	0,00	0,00	0,00	0,00
2010502	Trasferimenti correnti dal Resto del Mondo	0,00	0,00	0,00	0,00
<b>2000000</b>	<b>TOTALE TITOLO 2</b>	<b>1.260.755,32</b>	<b>304.917,32</b>	<b>1.166.442,90</b>	<b>186.766,82</b>



29/04/2022



**COMUNE DI SANT'ELPIDIO A MARE**  
(Esercizio 2021)

**PROSPETTO DELLE ENTRATE DI BILANCIO PER TITOLI, TIPOLOGIE E CATEGORIE  
ACCERTAMENTI**

TITOLO TIPOLOGIA CATEGORIA	DENOMINAZIONE	ACCERTAMENTI	di cui entrate accertate non ricorrenti	RISCOSSIONI IN C/COMPETENZA	RISCOSSIONI IN C/RESIDUI
	<b>Entrate extratributarie</b>				
<b>3010000</b>	<b>Tipologia 100: Vendita di beni e servizi e proventi derivanti dalla gestione dei beni</b>	<b>2.102.502,55</b>	<b>117,50</b>	<b>1.329.477,86</b>	<b>534.330,30</b>
3010100	Vendita di beni	0,00	0,00	0,00	0,00
3010200	Entrate dalla vendita e dall'erogazione di servizi	1.565.400,95	117,50	1.032.828,12	406.230,29
3010300	Proventi derivanti dalla gestione dei beni	537.101,60	0,00	296.649,74	128.100,01
<b>3020000</b>	<b>Tipologia 200: Proventi derivanti dall'attività di controllo e repressione delle irregolarità e degli illeciti</b>	<b>764.273,60</b>	<b>0,00</b>	<b>404.963,71</b>	<b>136.069,34</b>
3020100	Entrate da amministrazioni pubbliche derivanti dall'attività di controllo e repressione delle irregolarità e degli illeciti	0,00	0,00	0,00	0,00
3020200	Entrate da famiglie derivanti dall'attività di controllo e repressione delle irregolarità e degli illeciti	585.888,22	0,00	313.365,51	114.212,95
3020300	Entrate da Imprese derivanti dall'attività di controllo e repressione delle irregolarità e degli illeciti	178.385,38	0,00	91.598,20	21.856,39
3020400	Entrate da Istituzioni Sociali Private derivanti dall'attività di controllo e repressione delle irregolarità e degli illeciti	0,00	0,00	0,00	0,00
<b>3030000</b>	<b>Tipologia 300: Interessi attivi</b>	<b>1,43</b>	<b>0,00</b>	<b>1,43</b>	<b>0,00</b>
3030100	Interessi attivi da titoli e finanziamenti a breve termine	0,00	0,00	0,00	0,00
3030200	Interessi attivi da titoli e finanziamenti a medio - lungo termine	0,00	0,00	0,00	0,00
3030300	Altri interessi attivi	1,43	0,00	1,43	0,00
<b>3040000</b>	<b>Tipologia 400: Altre entrate da redditi da capitale</b>	<b>0,00</b>	<b>0,00</b>	<b>0,00</b>	<b>0,00</b>
3040100	Rendimenti da fondi di investimento	0,00	0,00	0,00	0,00
3040200	Entrate derivanti dalla distribuzione di dividendi	0,00	0,00	0,00	0,00
3040300	Entrate derivanti dalla distribuzione di utili e avanzzi	0,00	0,00	0,00	0,00
3049900	Altre entrate da redditi da capitale	0,00	0,00	0,00	0,00
<b>3050000</b>	<b>Tipologia 500: Rimborsi e altre entrate correnti</b>	<b>287.785,10</b>	<b>6.344,28</b>	<b>238.708,66</b>	<b>117.068,58</b>
3050100	Indennizzi di assicurazione	7.002,86	0,00	7.002,86	0,00
3050200	Rimborsi in entrata	249.864,04	6.344,28	203.787,60	105.188,88
3059900	Altre entrate correnti n.a.c.	30.918,20	0,00	27.918,20	11.879,70
<b>3000000</b>	<b>TOTALE TITOLO 3</b>	<b>3.154.562,68</b>	<b>6.461,78</b>	<b>1.973.151,66</b>	<b>787.468,22</b>



29/04/2022

**COMUNE DI SANT'ELPIDIO A MARE**  
**(Esercizio 2021)****PROSPETTO DELLE ENTRATE DI BILANCIO PER TITOLI, TIPOLOGIE E CATEGORIE**  
**ACCERTAMENTI**

<b>TITOLO TIPOLOGIA CATEGORIA</b>	<b>DENOMINAZIONE</b>	<b>ACCERTAMENTI</b>	<b>di cui entrate accertate non ricorrenti</b>	<b>RISCOSSIONI IN C/COMPETENZA</b>	<b>RISCOSSIONI IN C/RESIDUI</b>
	<b>Entrate in conto capitale</b>				
<b>4010000</b>	<b>Tipologia 100: Tributi in conto capitale</b>	<b>85.185,36</b>	<b>46.454,26</b>	<b>67.614,30</b>	<b>20.260,92</b>
4010100	Imposte da sanatorie e condoni	85.185,36	46.454,26	67.614,30	20.260,92
4010200	Altre imposte in conto capitale	0,00	0,00	0,00	0,00
<b>4020000</b>	<b>Tipologia 200: Contributi agli investimenti</b>	<b>603.710,44</b>	<b>0,00</b>	<b>483.734,25</b>	<b>105.806,88</b>
4020100	Contributi agli investimenti da amministrazioni pubbliche	572.985,00	0,00	459.457,49	104.000,00
4020200	Contributi agli investimenti da Famiglie	0,00	0,00	0,00	0,00
4020300	Contributi agli investimenti da Imprese	0,00	0,00	0,00	0,00
4020400	Contributi agli investimenti da Istituzioni Sociali Private	30.725,44	0,00	24.276,76	1.806,88
4020500	Contributi agli investimenti dall'Unione Europea e dal Resto del Mondo	0,00	0,00	0,00	0,00
4020600	Contributi agli investimenti direttamente destinati al rimborso di prestiti da amministrazioni pubbliche	0,00	0,00	0,00	0,00
<b>4030000</b>	<b>Tipologia 300: Altri trasferimenti in conto capitale</b>	<b>0,00</b>	<b>0,00</b>	<b>0,00</b>	<b>233.777,11</b>
4030100	Trasferimenti in conto capitale per assunzione di debiti dell'amministrazione e da parte di amministrazioni pubbliche	0,00	0,00	0,00	0,00
4030200	Trasferimenti in conto capitale per assunzione di debiti dell'amministrazione e da parte di Imprese	0,00	0,00	0,00	0,00
4030300	Trasferimenti in conto capitale per assunzione di debiti dell'amministrazione e da parte dell'Unione Europea e del Resto del Mondo	0,00	0,00	0,00	0,00
4030400	Trasferimenti in conto capitale da parte di amministrazioni pubbliche per cancellazione di debiti dell'amministrazione	0,00	0,00	0,00	0,00
4030500	Trasferimenti in conto capitale da parte di Imprese per cancellazione di debiti dell'amministrazione	0,00	0,00	0,00	0,00
4030600	Trasferimenti in conto capitale da parte dell'Unione Europea e Resto del Mondo per cancellazione di debiti dell'amministrazione	0,00	0,00	0,00	0,00
4030700	Trasferimenti in conto capitale per ripiano disavanzi pregressi da amministrazioni pubbliche	0,00	0,00	0,00	0,00
4030800	Trasferimenti in conto capitale per ripiano disavanzi pregressi da Imprese	0,00	0,00	0,00	0,00
4030900	Trasferimenti in conto capitale per ripiano disavanzi pregressi dall'Unione Europea e dal Resto del Mondo	0,00	0,00	0,00	0,00
4031000	Altri trasferimenti in conto capitale da amministrazioni pubbliche	0,00	0,00	0,00	233.777,11
4031100	Altri trasferimenti in conto capitale da Famiglie	0,00	0,00	0,00	0,00
4031200	Altri trasferimenti in conto capitale da Imprese	0,00	0,00	0,00	0,00
4031300	Altri trasferimenti in conto capitale da Istituzioni Sociali Private	0,00	0,00	0,00	0,00
4031400	Altri trasferimenti in conto capitale dall'Unione Europea e dal Resto del Mondo	0,00	0,00	0,00	0,00
<b>4040000</b>	<b>Tipologia 400: Entrate da alienazione di beni materiali e immateriali</b>	<b>1.000,00</b>	<b>0,00</b>	<b>0,00</b>	<b>0,00</b>
4040100	Alienazione di beni materiali	1.000,00	0,00	0,00	0,00
4040200	Cessione di Terreni e di beni materiali non prodotti	398.400,00	0,00	398.400,00	0,00
4040300	Alienazione di beni immateriali	0,00	0,00	0,00	0,00
<b>4050000</b>	<b>Tipologia 500: Altre entrate in conto capitale</b>	<b>451.924,61</b>	<b>0,00</b>	<b>392.922,81</b>	<b>61.639,19</b>
4050100	Permessi di costruire	389.974,35	0,00	330.972,55	61.639,19
4050200	Entrate derivanti da conferimento immobili a fondi immobiliari	0,00	0,00	0,00	0,00
4050300	Entrate in conto capitale dovute a rimborsi, recuperi e restituzioni di somme non dovute o incassate in eccesso	0,00	0,00	0,00	0,00
4050400	Altre entrate in conto capitale n.a.c.	61.950,26	0,00	61.950,26	0,00
<b>4000000</b>	<b>TOTALE TITOLO 4</b>	<b>1.540.220,41</b>	<b>46.454,26</b>	<b>1.342.671,36</b>	<b>421.484,10</b>



29/04/2022

**COMUNE DI SANT'ELPIDIO A MARE**  
**(Esercizio 2021)****PROSPETTO DELLE ENTRATE DI BILANCIO PER TITOLI, TIPOLOGIE E CATEGORIE**  
**ACCERTAMENTI**

TITOLO TIPOLOGIA CATEGORIA	DENOMINAZIONE	ACCERTAMENTI	di cui entrate accertate non ricorrenti	RISCOSSIONI IN C/COMPETENZA	RISCOSSIONI IN C/RESIDUI
	<b>Entrate da riduzione di attività finanziarie</b>				
<b>5010000</b>	<b>Tipologia 100: Alienazione di attività finanziarie</b>	<b>0,00</b>	<b>0,00</b>	<b>0,00</b>	<b>0,00</b>
5010100	Alienazione di partecipazioni	0,00	0,00	0,00	0,00
5010200	Alienazione di quote di fondi comuni di investimento	0,00	0,00	0,00	0,00
5010300	Alienazione di titoli obbligazionari a breve termine	0,00	0,00	0,00	0,00
5010400	Alienazione di titoli obbligazionari a medio-lungo termine	0,00	0,00	0,00	0,00
<b>5020000</b>	<b>Tipologia 200: Riscossione crediti di breve termine</b>	<b>0,00</b>	<b>0,00</b>	<b>0,00</b>	<b>0,00</b>
5020100	Riscossione crediti di breve termine a tasso agevolato da Amministrazioni Pubbliche	0,00	0,00	0,00	0,00
5020200	Riscossione crediti di breve termine a tasso agevolato da Famiglie	0,00	0,00	0,00	0,00
5020300	Riscossione crediti di breve termine a tasso agevolato da Imprese	0,00	0,00	0,00	0,00
5020400	Riscossione crediti di breve termine a tasso agevolato da Istituzioni Sociali Private	0,00	0,00	0,00	0,00
5020500	Riscossione crediti di breve termine a tasso agevolato dall'Unione Europea e dal Resto del Mondo	0,00	0,00	0,00	0,00
5020600	Riscossione crediti di breve termine a tasso non agevolato da Amministrazioni Pubbliche	0,00	0,00	0,00	0,00
5020700	Riscossione crediti di breve termine a tasso non agevolato da Famiglie	0,00	0,00	0,00	0,00
5020800	Riscossione crediti di breve termine a tasso non agevolato da Imprese	0,00	0,00	0,00	0,00
5020900	Riscossione crediti di breve termine a tasso non agevolato da Istituzioni Sociali Private	0,00	0,00	0,00	0,00
5021000	Riscossione crediti di breve termine a tasso non agevolato dall'Unione Europea e dal Resto del Mondo	0,00	0,00	0,00	0,00
<b>5030000</b>	<b>Tipologia 300: Riscossione crediti di medio-lungo termine</b>	<b>0,00</b>	<b>0,00</b>	<b>0,00</b>	<b>0,00</b>
5030100	Riscossione crediti di medio-lungo termine a tasso agevolato da Amministrazioni Pubbliche	0,00	0,00	0,00	0,00
5030200	Riscossione crediti di medio-lungo termine a tasso agevolato da Famiglie	0,00	0,00	0,00	0,00
5030300	Riscossione crediti di medio-lungo termine a tasso agevolato da Imprese	0,00	0,00	0,00	0,00
5030400	Riscossione crediti di medio-lungo termine a tasso agevolato da Istituzioni Sociali Private	0,00	0,00	0,00	0,00
5030500	Riscossione crediti di medio-lungo termine a tasso agevolato dall'Unione Europea e dal Resto del Mondo	0,00	0,00	0,00	0,00
5030600	Riscossione crediti di medio-lungo termine a tasso non agevolato da Amministrazioni Pubbliche	0,00	0,00	0,00	0,00
5030700	Riscossione crediti di medio-lungo termine a tasso non agevolato da Famiglie	0,00	0,00	0,00	0,00
5030800	Riscossione crediti di medio-lungo termine a tasso non agevolato da Imprese	0,00	0,00	0,00	0,00
5030900	Riscossione crediti di medio-lungo termine a tasso non agevolato da Istituzioni Sociali Private	0,00	0,00	0,00	0,00
5031000	Riscossione crediti di medio-lungo termine a tasso non agevolato dall'Unione Europea e dal Resto del Mondo	0,00	0,00	0,00	0,00
5031100	Riscossione crediti sorti a seguito di escussione di garanzie in favore di Amministrazioni Pubbliche	0,00	0,00	0,00	0,00
5031200	Riscossione crediti sorti a seguito di escussione di garanzie in favore di Famiglie	0,00	0,00	0,00	0,00
5031300	Riscossione crediti sorti a seguito di escussione di garanzie in favore di Imprese	0,00	0,00	0,00	0,00
5031400	Riscossione crediti sorti a seguito di escussione di garanzie in favore di Istituzioni Sociali Private	0,00	0,00	0,00	0,00
5031500	Riscossione crediti sorti a seguito di escussione di garanzie in favore dell'Unione Europea e del Resto del Mondo	0,00	0,00	0,00	0,00
<b>5040000</b>	<b>Tipologia 400: Altre entrate per riduzione di attività finanziarie</b>	<b>200.000,00</b>	<b>0,00</b>	<b>0,00</b>	<b>171.156,62</b>
5040100	Riduzione di altre attività finanziarie verso Amministrazioni Pubbliche	0,00	0,00	0,00	0,00
5040200	Riduzione di altre attività finanziarie verso Famiglie	0,00	0,00	0,00	0,00
5040300	Riduzione di altre attività finanziarie verso Imprese	0,00	0,00	0,00	0,00
5040400	Riduzione di altre attività finanziarie verso Istituzioni Sociali Private	0,00	0,00	0,00	0,00
5040500	Riduzione di altre attività finanziarie verso Unione Europea e Resto del Mondo	0,00	0,00	0,00	0,00
5040600	Prelievi dai conti di tesoreria statale diversi dalla Tesoreria Unica	0,00	0,00	0,00	0,00
5040700	Prelievi da depositi bancari	200.000,00	0,00	0,00	171.156,62
5040800	Entrate da derivati di ammortamento	0,00	0,00	0,00	0,00
<b>5000000</b>	<b>TOTALE TITOLO 5</b>	<b>200.000,00</b>	<b>0,00</b>	<b>0,00</b>	<b>171.156,62</b>



29/04/2022

**COMUNE DI SANT'ELPIDIO A MARE**  
**(Esercizio 2021)****PROSPETTO DELLE ENTRATE DI BILANCIO PER TITOLI, TIPOLOGIE E CATEGORIE**  
**ACCERTAMENTI**

TITOLO TIPOLOGIA CATEGORIA	DENOMINAZIONE	ACCERTAMENTI	di cui entrate accertate non ricorrenti	RISCOSSIONI IN C/COMPETENZA	RISCOSSIONI IN C/RESIDUI
	<b>Accensione prestiti</b>				
<b>6010000</b>	<b>Tipologia 100: Emissione di titoli obbligazionari</b>	<b>0,00</b>	<b>0,00</b>	<b>0,00</b>	<b>0,00</b>
6010100	Emissioni titoli obbligazionari a breve termine	0,00	0,00	0,00	0,00
6010200	Emissioni titoli obbligazionari a medio-lungo termine	0,00	0,00	0,00	0,00
<b>6020000</b>	<b>Tipologia 200: Accensione Prestiti a breve termine</b>	<b>0,00</b>	<b>0,00</b>	<b>0,00</b>	<b>0,00</b>
6020100	Finanziamenti a breve termine	0,00	0,00	0,00	0,00
6020200	Anticipazioni	0,00	0,00	0,00	0,00
<b>6030000</b>	<b>Tipologia 300: Accensione Mutui e altri finanziamenti a medio lungo termine</b>	<b>440.246,58</b>	<b>0,00</b>	<b>0,00</b>	<b>450.000,00</b>
6030100	Accensione mutui e altri finanziamenti a medio lungo termine	440.246,58	0,00	0,00	450.000,00
6030200	Accensione prestiti da attualizzazione Contributi Pluriennali	0,00	0,00	0,00	0,00
6030300	Accensione prestiti a seguito di escussione di garanzie in favore dell'amministrazione	0,00	0,00	0,00	0,00
<b>6040000</b>	<b>Tipologia 400: Altre forme di indebitamento</b>	<b>0,00</b>	<b>0,00</b>	<b>0,00</b>	<b>0,00</b>
6040200	Accensione Prestiti - Leasing finanziario	0,00	0,00	0,00	0,00
6040300	Accensione Prestiti - Operazioni di cartolarizzazione	0,00	0,00	0,00	0,00
6040400	Accensione Prestiti - Derivati	0,00	0,00	0,00	0,00
<b>6000000</b>	<b>TOTALE TITOLO 6</b>	<b>440.246,58</b>	<b>0,00</b>	<b>0,00</b>	<b>450.000,00</b>
	<b>Anticipazioni da istituto tesoriere/cassiere</b>				
<b>7010000</b>	<b>Tipologia 100: Anticipazioni da istituto tesoriere/cassiere</b>	<b>0,00</b>	<b>0,00</b>	<b>0,00</b>	<b>0,00</b>
7010100	Anticipazioni da istituto tesoriere/cassiere	0,00	0,00	0,00	0,00
<b>7000000</b>	<b>TOTALE TITOLO 7</b>	<b>0,00</b>	<b>0,00</b>	<b>0,00</b>	<b>0,00</b>
	<b>Entrate per conto terzi e partite di giro</b>				
<b>9010000</b>	<b>Tipologia 100: Entrate per partite di giro</b>	<b>3.113.296,47</b>	<b>0,00</b>	<b>3.113.296,47</b>	<b>0,00</b>
9010100	Altre ritenute	824.470,67	0,00	824.470,67	0,00
9010200	Ritenute su redditi da lavoro dipendente	643.961,93	0,00	643.961,93	0,00
9010300	Ritenute su redditi da lavoro autonomo	32.510,24	0,00	32.510,24	0,00
9010400	Finanziamento della gestione sanitaria dalla gestione ordinaria della Regione	0,00	0,00	0,00	0,00
9019900	Altre entrate per partite di giro	1.612.353,63	0,00	1.612.353,63	0,00
<b>9020000</b>	<b>Tipologia 200: Entrate per conto terzi</b>	<b>145.639,69</b>	<b>0,00</b>	<b>144.737,47</b>	<b>1.349,41</b>
9020100	Rimborsi per acquisto di beni e servizi per conto terzi	0,00	0,00	0,00	0,00
9020200	Trasferimenti per conto terzi ricevuti da Amministrazioni pubbliche	0,00	0,00	0,00	0,00
9020300	Trasferimenti per conto terzi da altri settori	0,00	0,00	0,00	0,00
9020400	Depositi di/presso terzi	17.967,60	0,00	17.967,60	0,00
9020500	Riscossione imposte e tributi per conto terzi	0,00	0,00	0,00	0,00
9029900	Altre entrate per conto terzi	127.672,09	0,00	126.769,87	1.349,41
<b>9000000</b>	<b>TOTALE TITOLO 9</b>	<b>3.258.936,16</b>	<b>0,00</b>	<b>3.258.033,94</b>	<b>1.349,41</b>
	<b>TOTALE TITOLI</b>	<b>17.865.677,16</b>	<b>357.833,36</b>	<b>13.397.447,96</b>	<b>3.635.263,07</b>



29/04/2022

**COMUNE DI SANT'ELPIDIO A MARE**  
(Esercizio 2021)

**PROSPETTO DELLE SPESE DI BILANCIO PER MISSIONI, PROGRAMMI E MACROAGGREGATI**  
**SPESE CORRENTI - IMPEGNI**

MISSIONI E PROGRAMMI \ MACROAGGREGATI	Reddito da lavoro dipendente	Imposte e tasse a carico dell'ente	Acquisto di beni e servizi	Trasferimenti correnti	Interessi passivi	Altre spese per redditi da capitale	Rimborsi e poste correttive delle entrate	Altre spese correnti	Totale
	101	102	103	104	107	108	109	110	100
<b>01 MISSIONE 1 - Servizi istituzionali, generali e di gestione</b>									
01 Organi istituzionali	23.000,00	150,00	193.672,89	0,00	0,00	0,00	0,00	9.899,50	226.722,39
02 Segreteria generale	367.045,50	20.726,00	352.461,08	0,00	15.175,19	0,00	0,00	82.170,00	837.577,77
03 Gestione economica, finanziaria, programmazione, provveditor	101.245,32	7.670,36	35.014,10	0,00	0,00	0,00	0,00	0,00	143.929,78
04 Gestione delle entrate tributarie e servizi fiscali	141.880,38	188.413,70	178.235,22	69.555,49	0,00	0,00	22.311,70	0,00	600.396,49
05 Gestione dei beni demaniali e patrimoniali	0,00	1.945,67	198.114,64	0,00	3.140,70	0,00	0,00	428,24	203.629,25
06 Ufficio tecnico	300.103,19	28.166,30	54.969,67	0,00	0,00	0,00	0,00	442,46	383.681,62
07 Elezioni e consultazioni popolari - Anagrafe e stato civile	167.142,00	9.597,69	12.292,04	0,00	0,00	0,00	0,00	0,00	189.031,73
08 Statistica e sistemi informativi	0,00	0,00	0,00	0,00	0,00	0,00	0,00	0,00	0,00
09 Assistenza tecnico-amministrativa agli enti locali	0,00	0,00	0,00	0,00	0,00	0,00	0,00	0,00	0,00
10 Risorse umane	21.555,84	0,00	11.419,20	0,00	0,00	0,00	0,00	0,00	32.975,04
11 Altri servizi generali	170.279,63	4.666,27	25.430,26	0,00	14.313,52	0,00	0,00	0,00	214.689,68
<b>TOTALE MISSIONE 1 - Servizi istituzionali, generali e di ge</b>	<b>1.292.251,86</b>	<b>261.335,99</b>	<b>1.061.609,10</b>	<b>69.555,49</b>	<b>32.629,41</b>	<b>0,00</b>	<b>22.311,70</b>	<b>92.940,20</b>	<b>2.832.633,75</b>
<b>02 MISSIONE 2 - Giustizia</b>									
01 Uffici giudiziari	0,00	0,00	17.209,73	0,00	0,00	0,00	0,00	0,00	17.209,73
02 Casa circondariale e altri servizi	0,00	0,00	0,00	0,00	0,00	0,00	0,00	0,00	0,00
<b>TOTALE MISSIONE 2 - Giustizia</b>	<b>0,00</b>	<b>0,00</b>	<b>17.209,73</b>	<b>0,00</b>	<b>0,00</b>	<b>0,00</b>	<b>0,00</b>	<b>0,00</b>	<b>17.209,73</b>
<b>03 MISSIONE 3 - Ordine pubblico e sicurezza</b>									
01 Polizia locale e amministrativa	536.324,99	30.470,01	133.357,98	29.555,11	0,00	0,00	0,00	1.549,10	731.257,19
02 Sistema integrato di sicurezza urbana	0,00	0,00	10.509,50	0,00	0,00	0,00	0,00	0,00	10.509,50
<b>TOTALE MISSIONE 3 - Ordine pubblico e sicurezza</b>	<b>536.324,99</b>	<b>30.470,01</b>	<b>143.867,48</b>	<b>29.555,11</b>	<b>0,00</b>	<b>0,00</b>	<b>0,00</b>	<b>1.549,10</b>	<b>741.766,69</b>
<b>04 MISSIONE 4 - Istruzione e diritto allo studio</b>									
01 Istruzione prescolastica	0,00	0,00	46.215,59	0,00	0,00	0,00	0,00	0,00	46.215,59
02 Altri ordini di istruzione non universitaria	0,00	0,00	193.871,79	19.423,00	27.143,26	0,00	0,00	0,00	240.438,05
04 Istruzione universitaria	0,00	0,00	0,00	0,00	0,00	0,00	0,00	0,00	0,00
05 Istruzione tecnica superiore	0,00	0,00	0,00	0,00	0,00	0,00	0,00	0,00	0,00
06 Servizi ausiliari all'istruzione	0,00	0,00	0,00	0,00	0,00	0,00	0,00	0,00	0,00
07 Diritto allo studio	118.338,83	2.135,53	396.017,88	20.361,74	1.991,42	0,00	0,00	6.025,00	544.870,40
<b>TOTALE MISSIONE 4 - Istruzione e diritto allo studio</b>	<b>118.338,83</b>	<b>2.135,53</b>	<b>636.105,26</b>	<b>39.784,74</b>	<b>29.134,68</b>	<b>0,00</b>	<b>0,00</b>	<b>6.025,00</b>	<b>831.524,04</b>



29/04/2022

COMUNE DI SANT'ELPIDIO A MARE  
(Esercizio 2021)

PROSPETTO DELLE SPESE DI BILANCIO PER MISSIONI, PROGRAMMI E MACROAGGREGATI  
SPESE CORRENTI - IMPEGNI

MISSIONI E PROGRAMMI \ MACROAGGREGATI	Reddito da lavoro dipendente	Imposte e tasse a carico dell'ente	Acquisto di beni e servizi	Trasferimenti correnti	Interessi passivi	Altre spese per redditi da capitale	Rimborsi e poste correttive delle entrate	Altre spese correnti	Totale
	101	102	103	104	107	108	109	110	100
<b>05 MISSIONE 5 - Tutela e valorizzazione dei beni e delle attività</b>									
01 Valorizzazione dei beni di interesse storico	32.239,44	2.154,09	73.758,41	0,00	0,00	0,00	0,00	2.421,00	110.572,94
02 Attività culturali e interventi diversi nel settore culturale	50.851,37	2.264,56	161.598,32	310.485,76	5.238,95	0,00	0,00	0,00	530.438,96
<b>TOTALE MISSIONE 5 - Tutela e valorizzazione dei beni e d</b>	<b>83.090,81</b>	<b>4.418,65</b>	<b>235.356,73</b>	<b>310.485,76</b>	<b>5.238,95</b>	<b>0,00</b>	<b>0,00</b>	<b>2.421,00</b>	<b>641.011,90</b>
<b>06 MISSIONE 6 - Politiche giovanili, sport e tempo libero</b>									
01 Sport e tempo libero	0,00	0,00	202.083,70	125.603,19	10.088,05	0,00	0,00	0,00	337.774,94
02 Giovani	0,00	0,00	0,00	0,00	0,00	0,00	0,00	0,00	0,00
<b>TOTALE MISSIONE 6 - Politiche giovanili, sport e tempo lib</b>	<b>0,00</b>	<b>0,00</b>	<b>202.083,70</b>	<b>125.603,19</b>	<b>10.088,05</b>	<b>0,00</b>	<b>0,00</b>	<b>0,00</b>	<b>337.774,94</b>
<b>07 MISSIONE 7 - Turismo</b>									
01 Sviluppo e la valorizzazione del turismo	0,00	0,00	77.804,93	0,00	1.125,35	0,00	0,00	0,00	78.930,28
<b>TOTALE MISSIONE 7 - Turismo</b>	<b>0,00</b>	<b>0,00</b>	<b>77.804,93</b>	<b>0,00</b>	<b>1.125,35</b>	<b>0,00</b>	<b>0,00</b>	<b>0,00</b>	<b>78.930,28</b>
<b>08 MISSIONE 8 - Assetto del territorio ed edilizia abitativa</b>									
01 Urbanistica e assetto del territorio	136.811,42	9.770,26	18.425,55	0,00	0,00	0,00	0,00	0,00	165.007,23
02 Edilizia residenziale pubblica e locale e piani di edilizia econom	0,00	0,00	0,00	0,00	0,00	0,00	0,00	0,00	0,00
<b>TOTALE MISSIONE 8 - Assetto del territorio ed edilizia abit</b>	<b>136.811,42</b>	<b>9.770,26</b>	<b>18.425,55</b>	<b>0,00</b>	<b>0,00</b>	<b>0,00</b>	<b>0,00</b>	<b>0,00</b>	<b>165.007,23</b>
<b>09 MISSIONE 9 - Sviluppo sostenibile e tutela del territorio e d</b>									
01 Difesa del suolo	0,00	0,00	0,00	0,00	0,00	0,00	0,00	0,00	0,00
02 Tutela, valorizzazione e recupero ambientale	0,00	0,00	23.016,00	2.000,00	0,00	0,00	0,00	0,00	25.016,00
03 Rifiuti	11.676,77	775,82	1.783.771,69	0,00	404,42	0,00	0,00	428,24	1.797.056,94
04 Servizio idrico integrato	0,00	6.973,57	0,00	0,00	13.463,95	0,00	0,00	428,24	20.865,76
05 Aree protette, parchi naturali, protezione naturalistica e forestaz	59.901,00	4.033,00	354.874,27	34.000,00	5.515,25	0,00	0,00	0,00	458.323,52
06 Tutela e valorizzazione delle risorse idriche	0,00	0,00	0,00	0,00	0,00	0,00	0,00	0,00	0,00
07 Sviluppo sostenibile territorio montano piccoli Comuni	0,00	0,00	0,00	0,00	0,00	0,00	0,00	0,00	0,00
08 Qualità dell'aria e riduzione dell'inquinamento	0,00	0,00	0,00	0,00	0,00	0,00	0,00	0,00	0,00
<b>TOTALE MISSIONE 9 - Sviluppo sostenibile e tutela del ter</b>	<b>71.577,77</b>	<b>11.782,39</b>	<b>2.161.661,96</b>	<b>36.000,00</b>	<b>19.383,62</b>	<b>0,00</b>	<b>0,00</b>	<b>856,48</b>	<b>2.301.262,22</b>







29/04/2022



**COMUNE DI SANT'ELPIDIO A MARE**  
(Esercizio 2021)

**PROSPETTO DELLE SPESE DI BILANCIO PER MISSIONI, PROGRAMMI E MACROAGGREGATI**  
**SPESE CORRENTI - IMPEGNI**

MISSIONI E PROGRAMMI \ MACROAGGREGATI	Reddito da lavoro dipendente	Imposte e tasse a carico dell'ente	Acquisto di beni e servizi	Trasferimenti correnti	Interessi passivi	Altre spese per redditi da capitale	Rimborsi e poste correttive delle entrate	Altre spese correnti	Totale
	101	102	103	104	107	108	109	110	100
<b>50 MISSIONE 50 - Debito pubblico</b>									
01 Quota interessi ammortamento mutui e prestiti obbligazionari	0,00	0,00	0,00	0,00	0,00	0,00	0,00	0,00	0,00
<b>TOTALE MISSIONE 50 - Debito pubblico</b>	<b>0,00</b>	<b>0,00</b>	<b>0,00</b>	<b>0,00</b>	<b>0,00</b>	<b>0,00</b>	<b>0,00</b>	<b>0,00</b>	<b>0,00</b>
<b>60 MISSIONE 60 - Anticipazioni finanziarie</b>									
01 Restituzione anticipazioni di tesoreria	0,00	0,00	0,00	0,00	0,00	0,00	0,00	0,00	0,00
<b>TOTALE MISSIONE 60 - Anticipazioni finanziarie</b>	<b>0,00</b>	<b>0,00</b>	<b>0,00</b>	<b>0,00</b>	<b>0,00</b>	<b>0,00</b>	<b>0,00</b>	<b>0,00</b>	<b>0,00</b>
<b>TOTALE MACROAGGREGATI</b>	<b>2.570.950,15</b>	<b>341.357,17</b>	<b>6.720.274,08</b>	<b>1.942.087,69</b>	<b>315.706,86</b>	<b>0,00</b>	<b>22.311,70</b>	<b>109.691,32</b>	<b>12.022.378,97</b>



29/04/2022

**COMUNE DI SANT'ELPIDIO A MARE**  
(Esercizio 2021)

**PROSPETTO DELLE SPESE DI BILANCIO PER MISSIONI, PROGRAMMI E MACROAGGREGATI**  
**SPESE CORRENTI - PAGAMENTI IN C/COMPETENZA**

MISSIONI E PROGRAMMI \ MACROAGGREGATI	Reddito da lavoro dipendente	Imposte e tasse a carico dell'ente	Acquisto di beni e servizi	Trasferimenti correnti	Interessi passivi	Altre spese per redditi da capitale	Rimborsi e poste correttive delle entrate	Altre spese correnti	Totale
	101	102	103	104	107	108	109	110	100
<b>01 MISSIONE 1 - Servizi istituzionali, generali e di gestione</b>									
01 Organi istituzionali	6.211,41	150,00	138.875,31	0,00	0,00	0,00	0,00	9.899,50	155.136,22
02 Segreteria generale	306.762,99	18.379,70	186.464,50	0,00	15.175,19	0,00	0,00	80.670,00	607.452,38
03 Gestione economica, finanziaria, programmazione, provveditor	101.245,32	7.670,36	21.930,13	0,00	0,00	0,00	0,00	0,00	130.845,81
04 Gestione delle entrate tributarie e servizi fiscali	141.880,38	187.334,28	85.143,25	69.555,49	0,00	0,00	22.311,70	0,00	506.225,10
05 Gestione dei beni demaniali e patrimoniali	0,00	1.945,67	116.694,09	0,00	3.140,70	0,00	0,00	428,24	122.208,70
06 Ufficio tecnico	300.103,19	28.166,30	21.284,30	0,00	0,00	0,00	0,00	442,46	349.996,25
07 Elezioni e consultazioni popolari - Anagrafe e stato civile	167.142,00	9.597,69	10.176,52	0,00	0,00	0,00	0,00	0,00	186.916,21
08 Statistica e sistemi informativi	0,00	0,00	0,00	0,00	0,00	0,00	0,00	0,00	0,00
09 Assistenza tecnico-amministrativa agli enti locali	0,00	0,00	0,00	0,00	0,00	0,00	0,00	0,00	0,00
10 Risorse umane	21.555,84	0,00	5.709,60	0,00	0,00	0,00	0,00	0,00	27.265,44
11 Altri servizi generali	145.739,69	3.891,75	10.901,00	0,00	14.313,52	0,00	0,00	0,00	174.845,96
<b>TOTALE MISSIONE 1 - Servizi istituzionali, generali e di ge</b>	<b>1.190.640,82</b>	<b>257.135,75</b>	<b>597.178,70</b>	<b>69.555,49</b>	<b>32.629,41</b>	<b>0,00</b>	<b>22.311,70</b>	<b>91.440,20</b>	<b>2.260.892,07</b>
<b>02 MISSIONE 2 - Giustizia</b>									
01 Uffici giudiziari	0,00	0,00	10.434,75	0,00	0,00	0,00	0,00	0,00	10.434,75
02 Casa circondariale e altri servizi	0,00	0,00	0,00	0,00	0,00	0,00	0,00	0,00	0,00
<b>TOTALE MISSIONE 2 - Giustizia</b>	<b>0,00</b>	<b>0,00</b>	<b>10.434,75</b>	<b>0,00</b>	<b>0,00</b>	<b>0,00</b>	<b>0,00</b>	<b>0,00</b>	<b>10.434,75</b>
<b>03 MISSIONE 3 - Ordine pubblico e sicurezza</b>									
01 Polizia locale e amministrativa	488.525,54	30.470,01	71.679,52	0,00	0,00	0,00	0,00	1.549,10	592.224,17
02 Sistema integrato di sicurezza urbana	0,00	0,00	6.906,42	0,00	0,00	0,00	0,00	0,00	6.906,42
<b>TOTALE MISSIONE 3 - Ordine pubblico e sicurezza</b>	<b>488.525,54</b>	<b>30.470,01</b>	<b>78.585,94</b>	<b>0,00</b>	<b>0,00</b>	<b>0,00</b>	<b>0,00</b>	<b>1.549,10</b>	<b>599.130,59</b>
<b>04 MISSIONE 4 - Istruzione e diritto allo studio</b>									
01 Istruzione prescolastica	0,00	0,00	31.212,26	0,00	0,00	0,00	0,00	0,00	31.212,26
02 Altri ordini di istruzione non universitaria	0,00	0,00	119.804,81	14.423,00	27.143,26	0,00	0,00	0,00	161.371,07
04 Istruzione universitaria	0,00	0,00	0,00	0,00	0,00	0,00	0,00	0,00	0,00
05 Istruzione tecnica superiore	0,00	0,00	0,00	0,00	0,00	0,00	0,00	0,00	0,00
06 Servizi ausiliari all'istruzione	0,00	0,00	0,00	0,00	0,00	0,00	0,00	0,00	0,00
07 Diritto allo studio	118.338,83	2.135,53	243.635,73	0,00	1.991,42	0,00	0,00	6.025,00	372.126,51
<b>TOTALE MISSIONE 4 - Istruzione e diritto allo studio</b>	<b>118.338,83</b>	<b>2.135,53</b>	<b>394.652,80</b>	<b>14.423,00</b>	<b>29.134,68</b>	<b>0,00</b>	<b>0,00</b>	<b>6.025,00</b>	<b>564.709,84</b>



29/04/2022

COMUNE DI SANT'ELPIDIO A MARE  
(Esercizio 2021)

PROSPETTO DELLE SPESE DI BILANCIO PER MISSIONI, PROGRAMMI E MACROAGGREGATI  
SPESE CORRENTI - PAGAMENTI IN C/COMPETENZA

MISSIONI E PROGRAMMI \ MACROAGGREGATI	Reddito da lavoro dipendente	Imposte e tasse a carico dell'ente	Acquisto di beni e servizi	Trasferimenti correnti	Interessi passivi	Altre spese per redditi da capitale	Rimborsi e poste correttive delle entrate	Altre spese correnti	Totale
	101	102	103	104	107	108	109	110	100
<b>05 MISSIONE 5 - Tutela e valorizzazione dei beni e delle attività</b>									
01 Valorizzazione dei beni di interesse storico	32.239,44	2.154,09	20.766,41	0,00	0,00	0,00	0,00	2.421,00	57.580,94
02 Attività culturali e interventi diversi nel settore culturale	50.851,37	2.264,56	68.613,00	274.654,56	5.238,95	0,00	0,00	0,00	401.622,44
<b>TOTALE MISSIONE 5 - Tutela e valorizzazione dei beni e d</b>	<b>83.090,81</b>	<b>4.418,65</b>	<b>89.379,41</b>	<b>274.654,56</b>	<b>5.238,95</b>	<b>0,00</b>	<b>0,00</b>	<b>2.421,00</b>	<b>459.203,38</b>
<b>06 MISSIONE 6 - Politiche giovanili, sport e tempo libero</b>									
01 Sport e tempo libero	0,00	0,00	117.461,53	46.399,56	10.088,05	0,00	0,00	0,00	173.949,14
02 Giovani	0,00	0,00	0,00	0,00	0,00	0,00	0,00	0,00	0,00
<b>TOTALE MISSIONE 6 - Politiche giovanili, sport e tempo lib</b>	<b>0,00</b>	<b>0,00</b>	<b>117.461,53</b>	<b>46.399,56</b>	<b>10.088,05</b>	<b>0,00</b>	<b>0,00</b>	<b>0,00</b>	<b>173.949,14</b>
<b>07 MISSIONE 7 - Turismo</b>									
01 Sviluppo e la valorizzazione del turismo	0,00	0,00	47.092,13	0,00	1.125,35	0,00	0,00	0,00	48.217,48
<b>TOTALE MISSIONE 7 - Turismo</b>	<b>0,00</b>	<b>0,00</b>	<b>47.092,13</b>	<b>0,00</b>	<b>1.125,35</b>	<b>0,00</b>	<b>0,00</b>	<b>0,00</b>	<b>48.217,48</b>
<b>08 MISSIONE 8 - Assetto del territorio ed edilizia abitativa</b>									
01 Urbanistica e assetto del territorio	136.811,42	9.770,26	14.514,61	0,00	0,00	0,00	0,00	0,00	161.096,29
02 Edilizia residenziale pubblica e locale e piani di edilizia econom	0,00	0,00	0,00	0,00	0,00	0,00	0,00	0,00	0,00
<b>TOTALE MISSIONE 8 - Assetto del territorio ed edilizia abit</b>	<b>136.811,42</b>	<b>9.770,26</b>	<b>14.514,61</b>	<b>0,00</b>	<b>0,00</b>	<b>0,00</b>	<b>0,00</b>	<b>0,00</b>	<b>161.096,29</b>
<b>09 MISSIONE 9 - Sviluppo sostenibile e tutela del territorio e d</b>									
01 Difesa del suolo	0,00	0,00	0,00	0,00	0,00	0,00	0,00	0,00	0,00
02 Tutela, valorizzazione e recupero ambientale	0,00	0,00	9.246,00	2.000,00	0,00	0,00	0,00	0,00	11.246,00
03 Rifiuti	11.676,77	775,82	1.354.222,54	0,00	404,42	0,00	0,00	428,24	1.367.507,79
04 Servizio idrico integrato	0,00	6.973,57	0,00	0,00	13.463,95	0,00	0,00	428,24	20.865,76
05 Aree protette, parchi naturali, protezione naturalistica e forestaz	59.901,00	4.033,00	188.257,76	30.000,00	5.515,25	0,00	0,00	0,00	287.707,01
06 Tutela e valorizzazione delle risorse idriche	0,00	0,00	0,00	0,00	0,00	0,00	0,00	0,00	0,00
07 Sviluppo sostenibile territorio montano piccoli Comuni	0,00	0,00	0,00	0,00	0,00	0,00	0,00	0,00	0,00
08 Qualità dell'aria e riduzione dell'inquinamento	0,00	0,00	0,00	0,00	0,00	0,00	0,00	0,00	0,00
<b>TOTALE MISSIONE 9 - Sviluppo sostenibile e tutela del ter</b>	<b>71.577,77</b>	<b>11.782,39</b>	<b>1.551.726,30</b>	<b>32.000,00</b>	<b>19.383,62</b>	<b>0,00</b>	<b>0,00</b>	<b>856,48</b>	<b>1.687.326,56</b>





29/04/2022



**COMUNE DI SANT'ELPIDIO A MARE**  
(Esercizio 2021)

**PROSPETTO DELLE SPESE DI BILANCIO PER MISSIONI, PROGRAMMI E MACROAGGREGATI**  
**SPESE CORRENTI - PAGAMENTI IN C/COMPETENZA**

MISSIONI E PROGRAMMI \ MACROAGGREGATI	Reddito da lavoro dipendente	Imposte e tasse a carico dell'ente	Acquisto di beni e servizi	Trasferimenti correnti	Interessi passivi	Altre spese per redditi da capitale	Rimborsi e poste correttive delle entrate	Altre spese correnti	Totale
	101	102	103	104	107	108	109	110	100
<b>50 MISSIONE 50 - Debito pubblico</b>									
01 Quota interessi ammortamento mutui e prestiti obbligazionari	0,00	0,00	0,00	0,00	0,00	0,00	0,00	0,00	0,00
<b>TOTALE MISSIONE 50 - Debito pubblico</b>	<b>0,00</b>	<b>0,00</b>	<b>0,00</b>	<b>0,00</b>	<b>0,00</b>	<b>0,00</b>	<b>0,00</b>	<b>0,00</b>	<b>0,00</b>
<b>60 MISSIONE 60 - Anticipazioni finanziarie</b>									
01 Restituzione anticipazioni di tesoreria	0,00	0,00	0,00	0,00	0,00	0,00	0,00	0,00	0,00
<b>TOTALE MISSIONE 60 - Anticipazioni finanziarie</b>	<b>0,00</b>	<b>0,00</b>	<b>0,00</b>	<b>0,00</b>	<b>0,00</b>	<b>0,00</b>	<b>0,00</b>	<b>0,00</b>	<b>0,00</b>
<b>TOTALE MACROAGGREGATI</b>	<b>2.421.539,66</b>	<b>337.156,93</b>	<b>4.128.173,67</b>	<b>1.218.809,92</b>	<b>315.706,86</b>	<b>0,00</b>	<b>22.311,70</b>	<b>108.191,32</b>	<b>8.551.890,06</b>



29/04/2022

COMUNE DI SANT'ELPIDIO A MARE  
(Esercizio 2021)

PROSPETTO DELLE SPESE DI BILANCIO PER MISSIONI, PROGRAMMI E MACROAGGREGATI  
SPESE CORRENTI - PAGAMENTI C/RESIDUI

MISSIONI E PROGRAMMI \ MACROAGGREGATI	Reddito da lavoro dipendente	Imposte e tasse a carico dell'ente	Acquisto di beni e servizi	Trasferimenti correnti	Interessi passivi	Altre spese per redditi da capitale	Rimborsi e poste correttive delle entrate	Altre spese correnti	Totale
	101	102	103	104	107	108	109	110	100
<b>01 MISSIONE 1 - Servizi istituzionali, generali e di gestione</b>									
01 Organi istituzionali	10.018,46	0,00	38.981,48	0,00	0,00	0,00	0,00	0,00	48.999,94
02 Segreteria generale	35.684,29	723,99	92.812,39	0,00	0,00	0,00	0,00	0,00	129.220,67
03 Gestione economica, finanziaria, programmazione, provveditor	0,00	0,00	10.457,30	0,00	0,00	0,00	0,00	0,00	10.457,30
04 Gestione delle entrate tributarie e servizi fiscali	0,00	745,67	31.896,23	0,00	0,00	0,00	50,10	0,00	32.692,00
05 Gestione dei beni demaniali e patrimoniali	0,00	0,00	65.926,46	0,00	0,00	0,00	0,00	0,00	65.926,46
06 Ufficio tecnico	0,00	0,00	22.451,24	0,00	0,00	0,00	0,00	0,00	22.451,24
07 Elezioni e consultazioni popolari - Anagrafe e stato civile	0,00	0,00	17.583,30	0,00	0,00	0,00	0,00	0,00	17.583,30
08 Statistica e sistemi informativi	0,00	0,00	0,00	0,00	0,00	0,00	0,00	0,00	0,00
09 Assistenza tecnico-amministrativa agli enti locali	0,00	0,00	0,00	0,00	0,00	0,00	0,00	0,00	0,00
10 Risorse umane	0,00	0,00	5.709,60	0,00	0,00	0,00	0,00	0,00	5.709,60
11 Altri servizi generali	65.853,19	3.512,06	9.037,27	0,00	0,00	0,00	0,00	0,00	78.402,52
<b>TOTALE MISSIONE 1 - Servizi istituzionali, generali e di ge</b>	<b>111.555,94</b>	<b>4.981,72</b>	<b>294.855,27</b>	<b>0,00</b>	<b>0,00</b>	<b>0,00</b>	<b>50,10</b>	<b>0,00</b>	<b>411.443,03</b>
<b>02 MISSIONE 2 - Giustizia</b>									
01 Uffici giudiziari	0,00	0,00	4.655,91	0,00	0,00	0,00	0,00	0,00	4.655,91
02 Casa circondariale e altri servizi	0,00	0,00	0,00	0,00	0,00	0,00	0,00	0,00	0,00
<b>TOTALE MISSIONE 2 - Giustizia</b>	<b>0,00</b>	<b>0,00</b>	<b>4.655,91</b>	<b>0,00</b>	<b>0,00</b>	<b>0,00</b>	<b>0,00</b>	<b>0,00</b>	<b>4.655,91</b>
<b>03 MISSIONE 3 - Ordine pubblico e sicurezza</b>									
01 Polizia locale e amministrativa	40.316,26	0,00	62.352,86	74.729,96	0,00	0,00	0,00	0,00	177.399,08
02 Sistema integrato di sicurezza urbana	0,00	0,00	6.636,00	0,00	0,00	0,00	0,00	0,00	6.636,00
<b>TOTALE MISSIONE 3 - Ordine pubblico e sicurezza</b>	<b>40.316,26</b>	<b>0,00</b>	<b>68.988,86</b>	<b>74.729,96</b>	<b>0,00</b>	<b>0,00</b>	<b>0,00</b>	<b>0,00</b>	<b>184.035,08</b>
<b>04 MISSIONE 4 - Istruzione e diritto allo studio</b>									
01 Istruzione prescolastica	0,00	0,00	11.330,24	0,00	0,00	0,00	0,00	0,00	11.330,24
02 Altri ordini di istruzione non universitaria	0,00	0,00	46.704,26	6.700,00	0,00	0,00	0,00	0,00	53.404,26
04 Istruzione universitaria	0,00	0,00	0,00	0,00	0,00	0,00	0,00	0,00	0,00
05 Istruzione tecnica superiore	0,00	0,00	0,00	0,00	0,00	0,00	0,00	0,00	0,00
06 Servizi ausiliari all'istruzione	0,00	0,00	0,00	0,00	0,00	0,00	0,00	0,00	0,00
07 Diritto allo studio	0,00	0,00	77.948,72	16.000,00	0,00	0,00	0,00	0,00	93.948,72
<b>TOTALE MISSIONE 4 - Istruzione e diritto allo studio</b>	<b>0,00</b>	<b>0,00</b>	<b>135.983,22</b>	<b>22.700,00</b>	<b>0,00</b>	<b>0,00</b>	<b>0,00</b>	<b>0,00</b>	<b>158.683,22</b>









29/04/2022



**COMUNE DI SANT'ELPIDIO A MARE**  
(Esercizio 2021)

**PROSPETTO DELLE SPESE DI BILANCIO PER MISSIONI, PROGRAMMI E MACROAGGREGATI**  
**SPESE CORRENTI - PAGAMENTI C/RESIDUI**

MISSIONI E PROGRAMMI \ MACROAGGREGATI	Reddito da lavoro dipendente	Imposte e tasse a carico dell'ente	Acquisto di beni e servizi	Trasferimenti correnti	Interessi passivi	Altre spese per redditi da capitale	Rimborsi e poste correttive delle entrate	Altre spese correnti	Totale
	101	102	103	104	107	108	109	110	100
<b>50 MISSIONE 50 - Debito pubblico</b>									
01 Quota interessi ammortamento mutui e prestiti obbligazionari	0,00	0,00	0,00	0,00	0,00	0,00	0,00	0,00	0,00
<b>TOTALE MISSIONE 50 - Debito pubblico</b>	<b>0,00</b>	<b>0,00</b>	<b>0,00</b>	<b>0,00</b>	<b>0,00</b>	<b>0,00</b>	<b>0,00</b>	<b>0,00</b>	<b>0,00</b>
<b>60 MISSIONE 60 - Anticipazioni finanziarie</b>									
01 Restituzione anticipazioni di tesoreria	0,00	0,00	0,00	0,00	0,00	0,00	0,00	0,00	0,00
<b>TOTALE MISSIONE 60 - Anticipazioni finanziarie</b>	<b>0,00</b>	<b>0,00</b>	<b>0,00</b>	<b>0,00</b>	<b>0,00</b>	<b>0,00</b>	<b>0,00</b>	<b>0,00</b>	<b>0,00</b>
<b>TOTALE MACROAGGREGATI</b>	<b>151.872,20</b>	<b>4.981,72</b>	<b>1.845.183,96</b>	<b>468.842,34</b>	<b>0,00</b>	<b>0,00</b>	<b>50,10</b>	<b>0,00</b>	<b>2.470.930,32</b>

29/04/2022



## COMUNE DI SANT'ELPIDIO A MARE

(Esercizio 2021)

**PROSPETTO DELLE SPESE DI BILANCIO PER MISSIONI, PROGRAMMI E MACROAGGREGATI  
SPESE IN CONTO CAPITALE E SPESE PER INCREMENTO DI ATTIVITA' FINANZIARIE  
IMPEGNI**

MISSIONI E PROGRAMMI \ MACROAGGREGATI	Tributi in conto capitale a carico dell'ente	Investimenti fissi lordi	Contributi agli investimenti	Altri trasferimenti in conto capitale	Altre spese in conto capitale	Totale SPESE IN CONTO CAPITALE	Acquisizioni di attività finanziarie	Concessione crediti di breve termine	Concessione crediti di medio-lungo termine	Altre spese per incremento di attività finanziarie	Totale SPESE PER INCREMENTO DI ATTIVITA' FINANZIARIE
	201	202	203	204	205	200	301	302	303	304	300
<b>01 MISSIONE 1 - Servizi istituzionali, generali e di gestione</b>											
01 Organi istituzionali	0,00	0,00	0,00	0,00	0,00	0,00	0,00	0,00	0,00	0,00	0,00
02 Segreteria generale	0,00	0,00	0,00	0,00	0,00	0,00	0,00	0,00	0,00	0,00	0,00
03 Gestione economica, finanziaria, programmazione, pro	0,00	25.000,00	0,00	0,00	433.185,03	458.185,03	0,00	0,00	0,00	0,00	0,00
04 Gestione delle entrate tributarie e servizi fiscali	0,00	0,00	0,00	0,00	0,00	0,00	0,00	0,00	0,00	0,00	0,00
05 Gestione dei beni demaniali e patrimoniali	0,00	1.274.918,88	0,00	0,00	415.792,45	1.690.711,33	0,00	0,00	0,00	0,00	0,00
06 Ufficio tecnico	0,00	0,00	0,00	0,00	500.000,00	500.000,00	0,00	0,00	0,00	0,00	0,00
07 Elezioni e consultazioni popolari - Anagrafe e stato civil	0,00	39.999,80	0,00	0,00	0,00	39.999,80	0,00	0,00	0,00	0,00	0,00
08 Statistica e sistemi informativi	0,00	0,00	0,00	0,00	0,00	0,00	0,00	0,00	0,00	0,00	0,00
09 Assistenza tecnico-amministrativa agli enti locali	0,00	0,00	0,00	0,00	0,00	0,00	0,00	0,00	0,00	0,00	0,00
10 Risorse umane	0,00	0,00	0,00	0,00	0,00	0,00	0,00	0,00	0,00	0,00	0,00
11 Altri servizi generali	0,00	0,00	0,00	0,00	0,00	0,00	0,00	0,00	0,00	0,00	0,00
<b>TOTALE MISSIONE 1 - Servizi istituzionali, generali e</b>	<b>0,00</b>	<b>1.339.918,68</b>	<b>0,00</b>	<b>0,00</b>	<b>1.348.977,48</b>	<b>2.688.896,16</b>	<b>0,00</b>	<b>0,00</b>	<b>0,00</b>	<b>0,00</b>	<b>0,00</b>
<b>02 MISSIONE 2 - Giustizia</b>											
01 Uffici giudiziari	0,00	0,00	0,00	0,00	0,00	0,00	0,00	0,00	0,00	0,00	0,00
02 Casa circondariale e altri servizi	0,00	0,00	0,00	0,00	0,00	0,00	0,00	0,00	0,00	0,00	0,00
<b>TOTALE MISSIONE 2 - Giustizia</b>	<b>0,00</b>	<b>0,00</b>	<b>0,00</b>	<b>0,00</b>	<b>0,00</b>	<b>0,00</b>	<b>0,00</b>	<b>0,00</b>	<b>0,00</b>	<b>0,00</b>	<b>0,00</b>
<b>03 MISSIONE 3 - Ordine pubblico e sicurezza</b>											
01 Polizia locale e amministrativa	0,00	314.310,75	0,00	0,00	0,00	314.310,75	0,00	0,00	0,00	0,00	0,00
02 Sistema integrato di sicurezza urbana	0,00	19.028,00	0,00	0,00	0,00	19.028,00	0,00	0,00	0,00	0,00	0,00
<b>TOTALE MISSIONE 3 - Ordine pubblico e sicurezza</b>	<b>0,00</b>	<b>333.338,75</b>	<b>0,00</b>	<b>0,00</b>	<b>0,00</b>	<b>333.338,75</b>	<b>0,00</b>	<b>0,00</b>	<b>0,00</b>	<b>0,00</b>	<b>0,00</b>

29/04/2022



## COMUNE DI SANT'ELPIDIO A MARE

(Esercizio 2021)

**PROSPETTO DELLE SPESE DI BILANCIO PER MISSIONI, PROGRAMMI E MACROAGGREGATI  
SPESE IN CONTO CAPITALE E SPESE PER INCREMENTO DI ATTIVITA' FINANZIARIE  
IMPEGNI**

MISSIONI E PROGRAMMI \ MACROAGGREGATI	Tributi in conto capitale a carico dell'ente	Investimenti fissi lordi	Contributi agli investimenti	Altri trasferimenti in conto capitale	Altre spese in conto capitale	Totale SPESE IN CONTO CAPITALE	Acquisizioni di attività finanziarie	Concessione crediti di breve termine	Concessione crediti di medio-lungo termine	Altre spese per incremento di attività finanziarie	Totale SPESE PER INCREMENTO DI ATTIVITA' FINANZIARIE
	201	202	203	204	205	200	301	302	303	304	300
<b>04 MISSIONE 4 - Istruzione e diritto allo studio</b>											
01 Istruzione prescolastica	0,00	0,00	0,00	0,00	0,00	0,00	0,00	0,00	0,00	0,00	0,00
02 Altri ordini di istruzione non universitaria	0,00	0,00	0,00	0,00	0,00	0,00	0,00	0,00	0,00	0,00	0,00
04 Istruzione universitaria	0,00	0,00	0,00	0,00	0,00	0,00	0,00	0,00	0,00	0,00	0,00
05 Istruzione tecnica superiore	0,00	0,00	0,00	0,00	0,00	0,00	0,00	0,00	0,00	0,00	0,00
06 Servizi ausiliari all'istruzione	0,00	0,00	0,00	0,00	0,00	0,00	0,00	0,00	0,00	0,00	0,00
07 Diritto allo studio	0,00	0,00	0,00	0,00	0,00	0,00	0,00	0,00	0,00	0,00	0,00
<b>TOTALE MISSIONE 4 - Istruzione e diritto allo studio</b>	<b>0,00</b>	<b>0,00</b>	<b>0,00</b>	<b>0,00</b>	<b>0,00</b>	<b>0,00</b>	<b>0,00</b>	<b>0,00</b>	<b>0,00</b>	<b>0,00</b>	<b>0,00</b>
<b>05 MISSIONE 5 - Tutela e valorizzazione dei beni e delle attività culturali</b>											
01 Valorizzazione dei beni di interesse storico	0,00	0,00	0,00	0,00	0,00	0,00	0,00	0,00	0,00	0,00	0,00
02 Attività culturali e interventi diversi nel settore culturale	0,00	0,00	0,00	0,00	0,00	0,00	0,00	0,00	0,00	0,00	0,00
<b>TOTALE MISSIONE 5 - Tutela e valorizzazione dei beni</b>	<b>0,00</b>	<b>0,00</b>	<b>0,00</b>	<b>0,00</b>	<b>0,00</b>	<b>0,00</b>	<b>0,00</b>	<b>0,00</b>	<b>0,00</b>	<b>0,00</b>	<b>0,00</b>
<b>06 MISSIONE 6 - Politiche giovanili, sport e tempo libero</b>											
01 Sport e tempo libero	0,00	308.158,63	0,00	0,00	0,00	308.158,63	0,00	0,00	0,00	0,00	0,00
02 Giovani	0,00	0,00	0,00	0,00	0,00	0,00	0,00	0,00	0,00	0,00	0,00
<b>TOTALE MISSIONE 6 - Politiche giovanili, sport e temp</b>	<b>0,00</b>	<b>308.158,63</b>	<b>0,00</b>	<b>0,00</b>	<b>0,00</b>	<b>308.158,63</b>	<b>0,00</b>	<b>0,00</b>	<b>0,00</b>	<b>0,00</b>	<b>0,00</b>
<b>07 MISSIONE 7 - Turismo</b>											
01 Sviluppo e la valorizzazione del turismo	0,00	0,00	0,00	0,00	0,00	0,00	0,00	0,00	0,00	0,00	0,00
<b>TOTALE MISSIONE 7 - Turismo</b>	<b>0,00</b>	<b>0,00</b>	<b>0,00</b>	<b>0,00</b>	<b>0,00</b>	<b>0,00</b>	<b>0,00</b>	<b>0,00</b>	<b>0,00</b>	<b>0,00</b>	<b>0,00</b>
<b>08 MISSIONE 8 - Assetto del territorio ed edilizia abitativa</b>											
01 Urbanistica e assetto del territorio	0,00	396.319,16	10.000,00	0,00	50.916,54	457.235,70	0,00	0,00	0,00	0,00	0,00
02 Edilizia residenziale pubblica e locale e piani di edilizia	0,00	21.468,71	0,00	0,00	0,00	21.468,71	0,00	0,00	0,00	0,00	0,00
<b>TOTALE MISSIONE 8 - Assetto del territorio ed edilizia</b>	<b>0,00</b>	<b>417.787,87</b>	<b>10.000,00</b>	<b>0,00</b>	<b>50.916,54</b>	<b>478.704,41</b>	<b>0,00</b>	<b>0,00</b>	<b>0,00</b>	<b>0,00</b>	<b>0,00</b>





29/04/2022



## COMUNE DI SANT'ELPIDIO A MARE

(Esercizio 2021)

**PROSPETTO DELLE SPESE DI BILANCIO PER MISSIONI, PROGRAMMI E MACROAGGREGATI  
SPESE IN CONTO CAPITALE E SPESE PER INCREMENTO DI ATTIVITA' FINANZIARIE  
IMPEGNI**

MISSIONI E PROGRAMMI \ MACROAGGREGATI	Tributi in conto capitale a carico dell'ente	Investimenti fissi lordi	Contributi agli investimenti	Altri trasferimenti in conto capitale	Altre spese in conto capitale	Totale SPESE IN CONTO CAPITALE	Acquisizioni di attività finanziarie	Concessione crediti di breve termine	Concessione crediti di medio-lungo termine	Altre spese per incremento di attività finanziarie	Totale SPESE PER INCREMENTO DI ATTIVITA' FINANZIARIE
	201	202	203	204	205	200	301	302	303	304	300
<b>15 MISSIONE 15 - Politiche per il lavoro e la formazione professionale</b>											
01 Servizi per lo sviluppo del mercato del lavoro	0,00	0,00	0,00	0,00	0,00	0,00	0,00	0,00	0,00	0,00	0,00
02 Formazione professionale	0,00	0,00	0,00	0,00	0,00	0,00	0,00	0,00	0,00	0,00	0,00
03 Sostegno all'occupazione	0,00	0,00	0,00	0,00	0,00	0,00	0,00	0,00	0,00	0,00	0,00
<b>TOTALE MISSIONE 15 - Politiche per il lavoro e la form</b>	<b>0,00</b>	<b>0,00</b>	<b>0,00</b>	<b>0,00</b>	<b>0,00</b>	<b>0,00</b>	<b>0,00</b>	<b>0,00</b>	<b>0,00</b>	<b>0,00</b>	<b>0,00</b>
<b>16 MISSIONE 16 - Agricoltura, politiche agroalimentari e pesca</b>											
01 Sviluppo del settore agricolo e del sistema agroaliment	0,00	0,00	0,00	0,00	0,00	0,00	0,00	0,00	0,00	0,00	0,00
02 Caccia e pesca	0,00	0,00	0,00	0,00	0,00	0,00	0,00	0,00	0,00	0,00	0,00
<b>TOTALE MISSIONE 16 - Agricoltura, politiche agroalim</b>	<b>0,00</b>	<b>0,00</b>	<b>0,00</b>	<b>0,00</b>	<b>0,00</b>	<b>0,00</b>	<b>0,00</b>	<b>0,00</b>	<b>0,00</b>	<b>0,00</b>	<b>0,00</b>
<b>17 MISSIONE 17 - Energia e diversificazione delle fonti energetiche</b>											
01 Fonti energetiche	0,00	0,00	0,00	0,00	0,00	0,00	0,00	0,00	0,00	0,00	0,00
<b>TOTALE MISSIONE 17 - Energia e diversificazione dell</b>	<b>0,00</b>	<b>0,00</b>	<b>0,00</b>	<b>0,00</b>	<b>0,00</b>	<b>0,00</b>	<b>0,00</b>	<b>0,00</b>	<b>0,00</b>	<b>0,00</b>	<b>0,00</b>
<b>18 MISSIONE 18 - Relazioni con le altre autonomie territoriali e locali</b>											
01 Relazioni finanziarie con le altre autonomie territoriali	0,00	0,00	0,00	0,00	0,00	0,00	0,00	0,00	0,00	0,00	0,00
<b>TOTALE MISSIONE 18 - Relazioni con le altre autonomi</b>	<b>0,00</b>	<b>0,00</b>	<b>0,00</b>	<b>0,00</b>	<b>0,00</b>	<b>0,00</b>	<b>0,00</b>	<b>0,00</b>	<b>0,00</b>	<b>0,00</b>	<b>0,00</b>
<b>19 MISSIONE 19 - Relazioni internazionali</b>											
01 Relazioni internazionali e Cooperazione allo sviluppo	0,00	0,00	0,00	0,00	0,00	0,00	0,00	0,00	0,00	0,00	0,00
<b>TOTALE MISSIONE 19 - Relazioni internazionali</b>	<b>0,00</b>	<b>0,00</b>	<b>0,00</b>	<b>0,00</b>	<b>0,00</b>	<b>0,00</b>	<b>0,00</b>	<b>0,00</b>	<b>0,00</b>	<b>0,00</b>	<b>0,00</b>
<b>20 MISSIONE 20 - Fondi da ripartire</b>											
01 Fondo di riserva	0,00	0,00	0,00	0,00	0,00	0,00	0,00	0,00	0,00	0,00	0,00
02 Fondo crediti di dubbia esigibilità	0,00	0,00	0,00	0,00	0,00	0,00	0,00	0,00	0,00	0,00	0,00
03 Altri fondi	0,00	0,00	0,00	0,00	0,00	0,00	0,00	0,00	0,00	0,00	0,00
<b>TOTALE MISSIONE 20 - Fondi da ripartire</b>	<b>0,00</b>	<b>0,00</b>	<b>0,00</b>	<b>0,00</b>	<b>0,00</b>	<b>0,00</b>	<b>0,00</b>	<b>0,00</b>	<b>0,00</b>	<b>0,00</b>	<b>0,00</b>
<b>TOTALE MACROAGGREGATI</b>	<b>0,00</b>	<b>2.873.171,14</b>	<b>10.000,00</b>	<b>0,00</b>	<b>1.710.324,08</b>	<b>4.593.495,22</b>	<b>0,00</b>	<b>0,00</b>	<b>0,00</b>	<b>200.000,00</b>	<b>200.000,00</b>



29/04/2022



## COMUNE DI SANT'ELPIDIO A MARE

(Esercizio 2021)

**PROSPETTO DELLE SPESE DI BILANCIO PER MISSIONI, PROGRAMMI E MACROAGGREGATI  
SPESE IN CONTO CAPITALE E SPESE PER INCREMENTO DI ATTIVITA' FINANZIARIE  
PAGAMENTI IN C/COMPETENZA**

MISSIONI E PROGRAMMI \ MACROAGGREGATI	Tributi in conto capitale a carico dell'ente	Investimenti fissi lordi	Contributi agli investimenti	Altri trasferimenti in conto capitale	Altre spese in conto capitale	Totale SPESE IN CONTO CAPITALE	Acquisizioni di attività finanziarie	Concessione crediti di breve termine	Concessione crediti di medio-lungo termine	Altre spese per incremento di attività finanziarie	Totale SPESE PER INCREMENTO DI ATTIVITA' FINANZIARIE
	201	202	203	204	205	200	301	302	303	304	300
<b>01 MISSIONE 1 - Servizi istituzionali, generali e di gestione</b>											
01 Organi istituzionali	0,00	0,00	0,00	0,00	0,00	0,00	0,00	0,00	0,00	0,00	0,00
02 Segreteria generale	0,00	0,00	0,00	0,00	0,00	0,00	0,00	0,00	0,00	0,00	0,00
03 Gestione economica, finanziaria, programmazione, pro	0,00	0,00	0,00	0,00	245.161,13	245.161,13	0,00	0,00	0,00	0,00	0,00
04 Gestione delle entrate tributarie e servizi fiscali	0,00	0,00	0,00	0,00	0,00	0,00	0,00	0,00	0,00	0,00	0,00
05 Gestione dei beni demaniali e patrimoniali	0,00	899.977,89	0,00	0,00	21.594,00	921.571,89	0,00	0,00	0,00	0,00	0,00
06 Ufficio tecnico	0,00	0,00	0,00	0,00	2.828,74	2.828,74	0,00	0,00	0,00	0,00	0,00
07 Elezioni e consultazioni popolari - Anagrafe e stato civil	0,00	39.999,80	0,00	0,00	0,00	39.999,80	0,00	0,00	0,00	0,00	0,00
08 Statistica e sistemi informativi	0,00	0,00	0,00	0,00	0,00	0,00	0,00	0,00	0,00	0,00	0,00
09 Assistenza tecnico-amministrativa agli enti locali	0,00	0,00	0,00	0,00	0,00	0,00	0,00	0,00	0,00	0,00	0,00
10 Risorse umane	0,00	0,00	0,00	0,00	0,00	0,00	0,00	0,00	0,00	0,00	0,00
11 Altri servizi generali	0,00	0,00	0,00	0,00	0,00	0,00	0,00	0,00	0,00	0,00	0,00
<b>TOTALE MISSIONE 1 - Servizi istituzionali, generali e</b>	<b>0,00</b>	<b>939.977,69</b>	<b>0,00</b>	<b>0,00</b>	<b>269.583,87</b>	<b>1.209.561,56</b>	<b>0,00</b>	<b>0,00</b>	<b>0,00</b>	<b>0,00</b>	<b>0,00</b>
<b>02 MISSIONE 2 - Giustizia</b>											
01 Uffici giudiziari	0,00	0,00	0,00	0,00	0,00	0,00	0,00	0,00	0,00	0,00	0,00
02 Casa circondariale e altri servizi	0,00	0,00	0,00	0,00	0,00	0,00	0,00	0,00	0,00	0,00	0,00
<b>TOTALE MISSIONE 2 - Giustizia</b>	<b>0,00</b>	<b>0,00</b>	<b>0,00</b>	<b>0,00</b>	<b>0,00</b>	<b>0,00</b>	<b>0,00</b>	<b>0,00</b>	<b>0,00</b>	<b>0,00</b>	<b>0,00</b>
<b>03 MISSIONE 3 - Ordine pubblico e sicurezza</b>											
01 Polizia locale e amministrativa	0,00	145.746,43	0,00	0,00	0,00	145.746,43	0,00	0,00	0,00	0,00	0,00
02 Sistema integrato di sicurezza urbana	0,00	16.409,00	0,00	0,00	0,00	16.409,00	0,00	0,00	0,00	0,00	0,00
<b>TOTALE MISSIONE 3 - Ordine pubblico e sicurezza</b>	<b>0,00</b>	<b>162.155,43</b>	<b>0,00</b>	<b>0,00</b>	<b>0,00</b>	<b>162.155,43</b>	<b>0,00</b>	<b>0,00</b>	<b>0,00</b>	<b>0,00</b>	<b>0,00</b>



29/04/2022

COMUNE DI SANT'ELPIDIO A MARE  
(Esercizio 2021)

PROSPETTO DELLE SPESE DI BILANCIO PER MISSIONI, PROGRAMMI E MACROAGGREGATI  
SPESE IN CONTO CAPITALE E SPESE PER INCREMENTO DI ATTIVITA' FINANZIARIE  
PAGAMENTI IN C/COMPETENZA

MISSIONI E PROGRAMMI \ MACROAGGREGATI	Tributi in conto capitale a carico dell'ente	Investimenti fissi lordi	Contributi agli investimenti	Altri trasferimenti in conto capitale	Altre spese in conto capitale	Totale SPESE IN CONTO CAPITALE	Acquisizioni di attività finanziarie	Concessione crediti di breve termine	Concessione crediti di medio-lungo termine	Altre spese per incremento di attività finanziarie	Totale SPESE PER INCREMENTO DI ATTIVITA' FINANZIARIE
	201	202	203	204	205	200	301	302	303	304	300
<b>04 MISSIONE 4 - Istruzione e diritto allo studio</b>											
01 Istruzione prescolastica	0,00	0,00	0,00	0,00	0,00	0,00	0,00	0,00	0,00	0,00	0,00
02 Altri ordini di istruzione non universitaria	0,00	0,00	0,00	0,00	0,00	0,00	0,00	0,00	0,00	0,00	0,00
04 Istruzione universitaria	0,00	0,00	0,00	0,00	0,00	0,00	0,00	0,00	0,00	0,00	0,00
05 Istruzione tecnica superiore	0,00	0,00	0,00	0,00	0,00	0,00	0,00	0,00	0,00	0,00	0,00
06 Servizi ausiliari all'istruzione	0,00	0,00	0,00	0,00	0,00	0,00	0,00	0,00	0,00	0,00	0,00
07 Diritto allo studio	0,00	0,00	0,00	0,00	0,00	0,00	0,00	0,00	0,00	0,00	0,00
<b>TOTALE MISSIONE 4 - Istruzione e diritto allo studio</b>	<b>0,00</b>	<b>0,00</b>	<b>0,00</b>	<b>0,00</b>	<b>0,00</b>	<b>0,00</b>	<b>0,00</b>	<b>0,00</b>	<b>0,00</b>	<b>0,00</b>	<b>0,00</b>
<b>05 MISSIONE 5 - Tutela e valorizzazione dei beni e delle attività culturali</b>											
01 Valorizzazione dei beni di interesse storico	0,00	0,00	0,00	0,00	0,00	0,00	0,00	0,00	0,00	0,00	0,00
02 Attività culturali e interventi diversi nel settore culturale	0,00	0,00	0,00	0,00	0,00	0,00	0,00	0,00	0,00	0,00	0,00
<b>TOTALE MISSIONE 5 - Tutela e valorizzazione dei beni</b>	<b>0,00</b>	<b>0,00</b>	<b>0,00</b>	<b>0,00</b>	<b>0,00</b>	<b>0,00</b>	<b>0,00</b>	<b>0,00</b>	<b>0,00</b>	<b>0,00</b>	<b>0,00</b>
<b>06 MISSIONE 6 - Politiche giovanili, sport e tempo libero</b>											
01 Sport e tempo libero	0,00	165.126,95	0,00	0,00	0,00	165.126,95	0,00	0,00	0,00	0,00	0,00
02 Giovani	0,00	0,00	0,00	0,00	0,00	0,00	0,00	0,00	0,00	0,00	0,00
<b>TOTALE MISSIONE 6 - Politiche giovanili, sport e temp</b>	<b>0,00</b>	<b>165.126,95</b>	<b>0,00</b>	<b>0,00</b>	<b>0,00</b>	<b>165.126,95</b>	<b>0,00</b>	<b>0,00</b>	<b>0,00</b>	<b>0,00</b>	<b>0,00</b>
<b>07 MISSIONE 7 - Turismo</b>											
01 Sviluppo e la valorizzazione del turismo	0,00	0,00	0,00	0,00	0,00	0,00	0,00	0,00	0,00	0,00	0,00
<b>TOTALE MISSIONE 7 - Turismo</b>	<b>0,00</b>	<b>0,00</b>	<b>0,00</b>	<b>0,00</b>	<b>0,00</b>	<b>0,00</b>	<b>0,00</b>	<b>0,00</b>	<b>0,00</b>	<b>0,00</b>	<b>0,00</b>
<b>08 MISSIONE 8 - Assetto del territorio ed edilizia abitativa</b>											
01 Urbanistica e assetto del territorio	0,00	134.488,02	0,00	0,00	50.916,54	185.404,56	0,00	0,00	0,00	0,00	0,00
02 Edilizia residenziale pubblica e locale e piani di edilizia	0,00	0,00	0,00	0,00	0,00	0,00	0,00	0,00	0,00	0,00	0,00
<b>TOTALE MISSIONE 8 - Assetto del territorio ed edilizia</b>	<b>0,00</b>	<b>134.488,02</b>	<b>0,00</b>	<b>0,00</b>	<b>50.916,54</b>	<b>185.404,56</b>	<b>0,00</b>	<b>0,00</b>	<b>0,00</b>	<b>0,00</b>	<b>0,00</b>





29/04/2022



**COMUNE DI SANT'ELPIDIO A MARE**  
(Esercizio 2021)

**PROSPETTO DELLE SPESE DI BILANCIO PER MISSIONI, PROGRAMMI E MACROAGGREGATI**  
**SPESE IN CONTO CAPITALE E SPESE PER INCREMENTO DI ATTIVITA' FINANZIARIE**  
**PAGAMENTI IN C/COMPETENZA**

MISSIONI E PROGRAMMI \ MACROAGGREGATI	Tributi in conto capitale a carico dell'ente	Investimenti fissi lordi	Contributi agli investimenti	Altri trasferimenti in conto capitale	Altre spese in conto capitale	Totale SPESE IN CONTO CAPITALE	Acquisizioni di attività finanziarie	Concessione crediti di breve termine	Concessione crediti di medio-lungo termine	Altre spese per incremento di attività finanziarie	Totale SPESE PER INCREMENTO DI ATTIVITA' FINANZIARIE
	201	202	203	204	205	200	301	302	303	304	300
<b>15 MISSIONE 15 - Politiche per il lavoro e la formazione professionale</b>											
01 Servizi per lo sviluppo del mercato del lavoro	0,00	0,00	0,00	0,00	0,00	0,00	0,00	0,00	0,00	0,00	0,00
02 Formazione professionale	0,00	0,00	0,00	0,00	0,00	0,00	0,00	0,00	0,00	0,00	0,00
03 Sostegno all'occupazione	0,00	0,00	0,00	0,00	0,00	0,00	0,00	0,00	0,00	0,00	0,00
<b>TOTALE MISSIONE 15 - Politiche per il lavoro e la form</b>	<b>0,00</b>	<b>0,00</b>	<b>0,00</b>	<b>0,00</b>	<b>0,00</b>	<b>0,00</b>	<b>0,00</b>	<b>0,00</b>	<b>0,00</b>	<b>0,00</b>	<b>0,00</b>
<b>16 MISSIONE 16 - Agricoltura, politiche agroalimentari e pesca</b>											
01 Sviluppo del settore agricolo e del sistema agroaliment	0,00	0,00	0,00	0,00	0,00	0,00	0,00	0,00	0,00	0,00	0,00
02 Caccia e pesca	0,00	0,00	0,00	0,00	0,00	0,00	0,00	0,00	0,00	0,00	0,00
<b>TOTALE MISSIONE 16 - Agricoltura, politiche agroalim</b>	<b>0,00</b>	<b>0,00</b>	<b>0,00</b>	<b>0,00</b>	<b>0,00</b>	<b>0,00</b>	<b>0,00</b>	<b>0,00</b>	<b>0,00</b>	<b>0,00</b>	<b>0,00</b>
<b>17 MISSIONE 17 - Energia e diversificazione delle fonti energetiche</b>											
01 Fonti energetiche	0,00	0,00	0,00	0,00	0,00	0,00	0,00	0,00	0,00	0,00	0,00
<b>TOTALE MISSIONE 17 - Energia e diversificazione dell</b>	<b>0,00</b>	<b>0,00</b>	<b>0,00</b>	<b>0,00</b>	<b>0,00</b>	<b>0,00</b>	<b>0,00</b>	<b>0,00</b>	<b>0,00</b>	<b>0,00</b>	<b>0,00</b>
<b>18 MISSIONE 18 - Relazioni con le altre autonomie territoriali e locali</b>											
01 Relazioni finanziarie con le altre autonomie territoriali	0,00	0,00	0,00	0,00	0,00	0,00	0,00	0,00	0,00	0,00	0,00
<b>TOTALE MISSIONE 18 - Relazioni con le altre autonomi</b>	<b>0,00</b>	<b>0,00</b>	<b>0,00</b>	<b>0,00</b>	<b>0,00</b>	<b>0,00</b>	<b>0,00</b>	<b>0,00</b>	<b>0,00</b>	<b>0,00</b>	<b>0,00</b>
<b>19 MISSIONE 19 - Relazioni internazionali</b>											
01 Relazioni internazionali e Cooperazione allo sviluppo	0,00	0,00	0,00	0,00	0,00	0,00	0,00	0,00	0,00	0,00	0,00
<b>TOTALE MISSIONE 19 - Relazioni internazionali</b>	<b>0,00</b>	<b>0,00</b>	<b>0,00</b>	<b>0,00</b>	<b>0,00</b>	<b>0,00</b>	<b>0,00</b>	<b>0,00</b>	<b>0,00</b>	<b>0,00</b>	<b>0,00</b>
<b>20 MISSIONE 20 - Fondi da ripartire</b>											
01 Fondo di riserva	0,00	0,00	0,00	0,00	0,00	0,00	0,00	0,00	0,00	0,00	0,00
02 Fondo crediti di dubbia esigibilità	0,00	0,00	0,00	0,00	0,00	0,00	0,00	0,00	0,00	0,00	0,00
03 Altri fondi	0,00	0,00	0,00	0,00	0,00	0,00	0,00	0,00	0,00	0,00	0,00
<b>TOTALE MISSIONE 20 - Fondi da ripartire</b>	<b>0,00</b>	<b>0,00</b>	<b>0,00</b>	<b>0,00</b>	<b>0,00</b>	<b>0,00</b>	<b>0,00</b>	<b>0,00</b>	<b>0,00</b>	<b>0,00</b>	<b>0,00</b>
<b>TOTALE MACROAGGREGATI</b>	<b>0,00</b>	<b>1.517.645,77</b>	<b>0,00</b>	<b>0,00</b>	<b>369.649,49</b>	<b>1.887.295,26</b>	<b>0,00</b>	<b>0,00</b>	<b>0,00</b>	<b>200.000,00</b>	<b>200.000,00</b>

29/04/2022



## COMUNE DI SANT'ELPIDIO A MARE

(Esercizio 2021)

**PROSPETTO DELLE SPESE DI BILANCIO PER MISSIONI, PROGRAMMI E MACROAGGREGATI  
SPESE IN CONTO CAPITALE E SPESE PER INCREMENTO DI ATTIVITA' FINANZIARIE  
PAGAMENTI IN C/RESIDUI**

MISSIONI E PROGRAMMI \ MACROAGGREGATI	Tributi in conto capitale a carico dell'ente	Investimenti fissi lordi	Contributi agli investimenti	Altri trasferimenti in conto capitale	Altre spese in conto capitale	Totale SPESE IN CONTO CAPITALE	Acquisizioni di attività finanziarie	Concessione crediti di breve termine	Concessione crediti di medio-lungo termine	Altre spese per incremento di attività finanziarie	Totale SPESE PER INCREMENTO DI ATTIVITA' FINANZIARIE
	201	202	203	204	205	200	301	302	303	304	300
<b>01 MISSIONE 1 - Servizi istituzionali, generali e di gestione</b>											
01 Organi istituzionali	0,00	0,00	0,00	0,00	0,00	0,00	0,00	0,00	0,00	0,00	0,00
02 Segreteria generale	0,00	0,00	0,00	0,00	0,00	0,00	0,00	0,00	0,00	0,00	0,00
03 Gestione economica, finanziaria, programmazione, pro	0,00	2.080,10	0,00	0,00	162.856,97	164.937,07	0,00	0,00	0,00	0,00	0,00
04 Gestione delle entrate tributarie e servizi fiscali	0,00	0,00	0,00	0,00	0,00	0,00	0,00	0,00	0,00	0,00	0,00
05 Gestione dei beni demaniali e patrimoniali	0,00	177.538,12	0,00	0,00	5.612,67	183.150,79	0,00	0,00	0,00	0,00	0,00
06 Ufficio tecnico	0,00	0,00	0,00	0,00	0,00	0,00	0,00	0,00	0,00	0,00	0,00
07 Elezioni e consultazioni popolari - Anagrafe e stato civil	0,00	0,00	0,00	0,00	0,00	0,00	0,00	0,00	0,00	0,00	0,00
08 Statistica e sistemi informativi	0,00	0,00	0,00	0,00	0,00	0,00	0,00	0,00	0,00	0,00	0,00
09 Assistenza tecnico-amministrativa agli enti locali	0,00	0,00	0,00	0,00	0,00	0,00	0,00	0,00	0,00	0,00	0,00
10 Risorse umane	0,00	0,00	0,00	0,00	0,00	0,00	0,00	0,00	0,00	0,00	0,00
11 Altri servizi generali	0,00	0,00	0,00	0,00	0,00	0,00	0,00	0,00	0,00	0,00	0,00
<b>TOTALE MISSIONE 1 - Servizi istituzionali, generali e</b>	<b>0,00</b>	<b>179.618,22</b>	<b>0,00</b>	<b>0,00</b>	<b>168.469,64</b>	<b>348.087,86</b>	<b>0,00</b>	<b>0,00</b>	<b>0,00</b>	<b>0,00</b>	<b>0,00</b>
<b>02 MISSIONE 2 - Giustizia</b>											
01 Uffici giudiziari	0,00	0,00	0,00	0,00	0,00	0,00	0,00	0,00	0,00	0,00	0,00
02 Casa circondariale e altri servizi	0,00	0,00	0,00	0,00	0,00	0,00	0,00	0,00	0,00	0,00	0,00
<b>TOTALE MISSIONE 2 - Giustizia</b>	<b>0,00</b>	<b>0,00</b>	<b>0,00</b>	<b>0,00</b>	<b>0,00</b>	<b>0,00</b>	<b>0,00</b>	<b>0,00</b>	<b>0,00</b>	<b>0,00</b>	<b>0,00</b>
<b>03 MISSIONE 3 - Ordine pubblico e sicurezza</b>											
01 Polizia locale e amministrativa	0,00	75.449,32	0,00	0,00	0,00	75.449,32	0,00	0,00	0,00	0,00	0,00
02 Sistema integrato di sicurezza urbana	0,00	20.000,00	0,00	0,00	0,00	20.000,00	0,00	0,00	0,00	0,00	0,00
<b>TOTALE MISSIONE 3 - Ordine pubblico e sicurezza</b>	<b>0,00</b>	<b>95.449,32</b>	<b>0,00</b>	<b>0,00</b>	<b>0,00</b>	<b>95.449,32</b>	<b>0,00</b>	<b>0,00</b>	<b>0,00</b>	<b>0,00</b>	<b>0,00</b>

29/04/2022



## COMUNE DI SANT'ELPIDIO A MARE

(Esercizio 2021)

**PROSPETTO DELLE SPESE DI BILANCIO PER MISSIONI, PROGRAMMI E MACROAGGREGATI  
SPESE IN CONTO CAPITALE E SPESE PER INCREMENTO DI ATTIVITA' FINANZIARIE  
PAGAMENTI IN C/RESIDUI**

MISSIONI E PROGRAMMI \ MACROAGGREGATI	Tributi in conto capitale a carico dell'ente	Investimenti fissi lordi	Contributi agli investimenti	Altri trasferimenti in conto capitale	Altre spese in conto capitale	Totale SPESE IN CONTO CAPITALE	Acquisizioni di attività finanziarie	Concessione crediti di breve termine	Concessione crediti di medio-lungo termine	Altre spese per incremento di attività finanziarie	Totale SPESE PER INCREMENTO DI ATTIVITA' FINANZIARIE
	201	202	203	204	205	200	301	302	303	304	300
<b>04 MISSIONE 4 - Istruzione e diritto allo studio</b>											
01 Istruzione prescolastica	0,00	0,00	0,00	0,00	0,00	0,00	0,00	0,00	0,00	0,00	0,00
02 Altri ordini di istruzione non universitaria	0,00	0,00	0,00	0,00	0,00	0,00	0,00	0,00	0,00	0,00	0,00
04 Istruzione universitaria	0,00	0,00	0,00	0,00	0,00	0,00	0,00	0,00	0,00	0,00	0,00
05 Istruzione tecnica superiore	0,00	0,00	0,00	0,00	0,00	0,00	0,00	0,00	0,00	0,00	0,00
06 Servizi ausiliari all'istruzione	0,00	0,00	0,00	0,00	0,00	0,00	0,00	0,00	0,00	0,00	0,00
07 Diritto allo studio	0,00	0,00	0,00	0,00	0,00	0,00	0,00	0,00	0,00	0,00	0,00
<b>TOTALE MISSIONE 4 - Istruzione e diritto allo studio</b>	<b>0,00</b>	<b>0,00</b>	<b>0,00</b>	<b>0,00</b>	<b>0,00</b>	<b>0,00</b>	<b>0,00</b>	<b>0,00</b>	<b>0,00</b>	<b>0,00</b>	<b>0,00</b>
<b>05 MISSIONE 5 - Tutela e valorizzazione dei beni e delle attività culturali</b>											
01 Valorizzazione dei beni di interesse storico	0,00	0,00	0,00	0,00	0,00	0,00	0,00	0,00	0,00	0,00	0,00
02 Attività culturali e interventi diversi nel settore culturale	0,00	0,00	0,00	0,00	0,00	0,00	0,00	0,00	0,00	0,00	0,00
<b>TOTALE MISSIONE 5 - Tutela e valorizzazione dei beni</b>	<b>0,00</b>	<b>0,00</b>	<b>0,00</b>	<b>0,00</b>	<b>0,00</b>	<b>0,00</b>	<b>0,00</b>	<b>0,00</b>	<b>0,00</b>	<b>0,00</b>	<b>0,00</b>
<b>06 MISSIONE 6 - Politiche giovanili, sport e tempo libero</b>											
01 Sport e tempo libero	0,00	952,85	0,00	0,00	0,00	952,85	0,00	0,00	0,00	0,00	0,00
02 Giovani	0,00	0,00	0,00	0,00	0,00	0,00	0,00	0,00	0,00	0,00	0,00
<b>TOTALE MISSIONE 6 - Politiche giovanili, sport e temp</b>	<b>0,00</b>	<b>952,85</b>	<b>0,00</b>	<b>0,00</b>	<b>0,00</b>	<b>952,85</b>	<b>0,00</b>	<b>0,00</b>	<b>0,00</b>	<b>0,00</b>	<b>0,00</b>
<b>07 MISSIONE 7 - Turismo</b>											
01 Sviluppo e la valorizzazione del turismo	0,00	0,00	0,00	0,00	0,00	0,00	0,00	0,00	0,00	0,00	0,00
<b>TOTALE MISSIONE 7 - Turismo</b>	<b>0,00</b>	<b>0,00</b>	<b>0,00</b>	<b>0,00</b>	<b>0,00</b>	<b>0,00</b>	<b>0,00</b>	<b>0,00</b>	<b>0,00</b>	<b>0,00</b>	<b>0,00</b>
<b>08 MISSIONE 8 - Assetto del territorio ed edilizia abitativa</b>											
01 Urbanistica e assetto del territorio	0,00	52.820,53	0,00	0,00	59.645,36	112.465,89	0,00	0,00	0,00	0,00	0,00
02 Edilizia residenziale pubblica e locale e piani di edilizia	0,00	25.739,31	0,00	0,00	0,00	25.739,31	0,00	0,00	0,00	0,00	0,00
<b>TOTALE MISSIONE 8 - Assetto del territorio ed edilizia</b>	<b>0,00</b>	<b>78.559,84</b>	<b>0,00</b>	<b>0,00</b>	<b>59.645,36</b>	<b>138.205,20</b>	<b>0,00</b>	<b>0,00</b>	<b>0,00</b>	<b>0,00</b>	<b>0,00</b>







29/04/2022



**COMUNE DI SANT'ELPIDIO A MARE**  
(Esercizio 2021)

**PROSPETTO DELLE SPESE DI BILANCIO PER MISSIONI, PROGRAMMI E MACROAGGREGATI**  
**SPESE IN CONTO CAPITALE E SPESE PER INCREMENTO DI ATTIVITA' FINANZIARIE**  
**PAGAMENTI IN C/RESIDUI**

MISSIONI E PROGRAMMI \ MACROAGGREGATI	Tributi in conto capitale a carico dell'ente	Investimenti fissi lordi	Contributi agli investimenti	Altri trasferimenti in conto capitale	Altre spese in conto capitale	Totale SPESE IN CONTO CAPITALE	Acquisizioni di attività finanziarie	Concessione crediti di breve termine	Concessione crediti di medio-lungo termine	Altre spese per incremento di attività finanziarie	Totale SPESE PER INCREMENTO DI ATTIVITA' FINANZIARIE
	201	202	203	204	205	200	301	302	303	304	300
<b>15 MISSIONE 15 - Politiche per il lavoro e la formazione professionale</b>											
01 Servizi per lo sviluppo del mercato del lavoro	0,00	0,00	0,00	0,00	0,00	0,00	0,00	0,00	0,00	0,00	0,00
02 Formazione professionale	0,00	0,00	0,00	0,00	0,00	0,00	0,00	0,00	0,00	0,00	0,00
03 Sostegno all'occupazione	0,00	0,00	0,00	0,00	0,00	0,00	0,00	0,00	0,00	0,00	0,00
<b>TOTALE MISSIONE 15 - Politiche per il lavoro e la form</b>	<b>0,00</b>	<b>0,00</b>	<b>0,00</b>	<b>0,00</b>	<b>0,00</b>	<b>0,00</b>	<b>0,00</b>	<b>0,00</b>	<b>0,00</b>	<b>0,00</b>	<b>0,00</b>
<b>16 MISSIONE 16 - Agricoltura, politiche agroalimentari e pesca</b>											
01 Sviluppo del settore agricolo e del sistema agroaliment	0,00	0,00	0,00	0,00	0,00	0,00	0,00	0,00	0,00	0,00	0,00
02 Caccia e pesca	0,00	0,00	0,00	0,00	0,00	0,00	0,00	0,00	0,00	0,00	0,00
<b>TOTALE MISSIONE 16 - Agricoltura, politiche agroalim</b>	<b>0,00</b>	<b>0,00</b>	<b>0,00</b>	<b>0,00</b>	<b>0,00</b>	<b>0,00</b>	<b>0,00</b>	<b>0,00</b>	<b>0,00</b>	<b>0,00</b>	<b>0,00</b>
<b>17 MISSIONE 17 - Energia e diversificazione delle fonti energetiche</b>											
01 Fonti energetiche	0,00	0,00	0,00	0,00	0,00	0,00	0,00	0,00	0,00	0,00	0,00
<b>TOTALE MISSIONE 17 - Energia e diversificazione dell</b>	<b>0,00</b>	<b>0,00</b>	<b>0,00</b>	<b>0,00</b>	<b>0,00</b>	<b>0,00</b>	<b>0,00</b>	<b>0,00</b>	<b>0,00</b>	<b>0,00</b>	<b>0,00</b>
<b>18 MISSIONE 18 - Relazioni con le altre autonomie territoriali e locali</b>											
01 Relazioni finanziarie con le altre autonomie territoriali	0,00	0,00	0,00	0,00	0,00	0,00	0,00	0,00	0,00	0,00	0,00
<b>TOTALE MISSIONE 18 - Relazioni con le altre autonomi</b>	<b>0,00</b>	<b>0,00</b>	<b>0,00</b>	<b>0,00</b>	<b>0,00</b>	<b>0,00</b>	<b>0,00</b>	<b>0,00</b>	<b>0,00</b>	<b>0,00</b>	<b>0,00</b>
<b>19 MISSIONE 19 - Relazioni internazionali</b>											
01 Relazioni internazionali e Cooperazione allo sviluppo	0,00	0,00	0,00	0,00	0,00	0,00	0,00	0,00	0,00	0,00	0,00
<b>TOTALE MISSIONE 19 - Relazioni internazionali</b>	<b>0,00</b>	<b>0,00</b>	<b>0,00</b>	<b>0,00</b>	<b>0,00</b>	<b>0,00</b>	<b>0,00</b>	<b>0,00</b>	<b>0,00</b>	<b>0,00</b>	<b>0,00</b>
<b>20 MISSIONE 20 - Fondi da ripartire</b>											
01 Fondo di riserva	0,00	0,00	0,00	0,00	0,00	0,00	0,00	0,00	0,00	0,00	0,00
02 Fondo crediti di dubbia esigibilità	0,00	0,00	0,00	0,00	0,00	0,00	0,00	0,00	0,00	0,00	0,00
03 Altri fondi	0,00	0,00	0,00	0,00	0,00	0,00	0,00	0,00	0,00	0,00	0,00
<b>TOTALE MISSIONE 20 - Fondi da ripartire</b>	<b>0,00</b>	<b>0,00</b>	<b>0,00</b>	<b>0,00</b>	<b>0,00</b>	<b>0,00</b>	<b>0,00</b>	<b>0,00</b>	<b>0,00</b>	<b>0,00</b>	<b>0,00</b>
<b>TOTALE MACROAGGREGATI</b>	<b>0,00</b>	<b>578.979,86</b>	<b>84.502,11</b>	<b>0,00</b>	<b>254.934,57</b>	<b>918.416,54</b>	<b>0,00</b>	<b>0,00</b>	<b>0,00</b>	<b>0,00</b>	<b>0,00</b>

29/04/2022



**COMUNE DI SANT'ELPIDIO A MARE**  
**(Esercizio 2021)**

**PROSPETTO DELLE SPESE DI BILANCIO PER MISSIONI, PROGRAMMI E MACROAGGREGATI**  
**SPESE PER RIMBORSO DI PRESTITI - IMPEGNI**

MISSIONI E PROGRAMMI \ MACROAGGREGATI	Rimborso di titoli obbligazionari	Rimborso prestiti a breve termine	Rimborso mutui e altri finanziamenti a medio lungo termine	Rimborso di altre forme di indebitamento	Fondi per rimborso prestiti	Totale
	<b>401</b>	<b>402</b>	<b>403</b>	<b>404</b>	<b>405</b>	<b>400</b>
<b>50 MISSIONE 50 - Debito pubblico</b>						
02 Quota capitale ammortamento mutui e prestiti obbligazionari	0,00	0,00	322.568,91	0,00	0,00	322.568,91
<b>TOTALE MISSIONE 50 - Debito pubblico</b>	<b>0,00</b>	<b>0,00</b>	<b>322.568,91</b>	<b>0,00</b>	<b>0,00</b>	<b>322.568,91</b>

29/04/2022



**COMUNE DI SANT'ELPIDIO A MARE**  
**(Esercizio 2021)**

**PROSPETTO DELLE SPESE DI BILANCIO PER MISSIONI, PROGRAMMI E MACROAGGREGATI**  
**SPESE PER SERVIZI PER CONTO TERZI E PARTITE DI GIRO - IMPEGNI**

<b>MISSIONI E PROGRAMMI \ MACROAGGREGATI</b>	<b>Uscite per partite di giro</b>	<b>Uscite per conto terzi</b>	<b>Totale</b>
	<b>701</b>	<b>702</b>	<b>700</b>
<b>99 MISSIONE 99 - Servizi per conto terzi</b>			
01 Servizi per conto terzi e Partite di giro	3.113.296,47	145.639,69	3.258.936,16
02 Anticipazioni per il finanziamento del sistema sanitario nazionale	0,00	0,00	0,00
<b>TOTALE MISSIONE 99 - Servizi per conto terzi</b>	<b>3.113.296,47</b>	<b>145.639,69</b>	<b>3.258.936,16</b>



29/04/2022

**COMUNE DI SANT'ELPIDIO A MARE**  
**(Esercizio 2021)****RIEPILOGO SPESE PER TITOLI E MACROAGGREGATI****IMPEGNI**

<b>TITOLI E MACROAGGREGATI DI SPESA</b>		<b>Totale</b>	<b>- di cui non ricorrenti</b>
<b>TITOLO 1 - Spese correnti</b>			
101	Redditi da lavoro dipendente	2.570.950,15	0,00
102	Imposte e tasse a carico dell'ente	341.357,17	0,00
103	Acquisto di beni e servizi	6.720.274,08	952,64
104	Trasferimenti correnti	1.942.087,69	97.800,00
107	Interessi passivi	315.706,86	0,00
108	Altre spese per redditi da capitale	0,00	0,00
109	Rimborsi e poste correttive delle entrate	22.311,70	0,00
110	Altre spese correnti	109.691,32	0,00
<b>100</b>	<b>TOTALE TITOLO 1</b>	<b>12.022.378,97</b>	<b>98.752,64</b>
<b>TITOLO 2 - Spese in conto capitale</b>			
201	Tributi in conto capitale a carico dell'ente	0,00	0,00
202	Investimenti fissi lordi e acquisto di terreni	2.873.171,14	0,00
203	Contributi agli investimenti	10.000,00	0,00
204	Altri trasferimenti in conto capitale	0,00	0,00
205	Altre spese in conto capitale	1.710.324,08	0,00
<b>200</b>	<b>TOTALE TITOLO 2</b>	<b>4.593.495,22</b>	<b>0,00</b>
<b>TITOLO 3 - Spese per incremento di attività finanziarie</b>			
301	Acquisizioni di attività finanziarie	0,00	0,00
302	Concessione crediti di breve termine	0,00	0,00
303	Concessione crediti di medio-lungo termine	0,00	0,00
304	Altre spese per incremento di attività finanziarie	200.000,00	0,00
<b>300</b>	<b>TOTALE TITOLO 3</b>	<b>200.000,00</b>	<b>0,00</b>
<b>TITOLO 4 - Rimborso prestiti</b>			
401	Rimborso di titoli obbligazionari	0,00	0,00
402	Rimborso prestiti a breve termine	0,00	0,00
403	Rimborso mutui e altri finanziamenti a medio lungo termine	322.568,91	0,00
404	Rimborso di altre forme di indebitamento	0,00	0,00
405	Fondi per rimborso prestiti	0,00	0,00
<b>400</b>	<b>TOTALE TITOLO 4</b>	<b>322.568,91</b>	<b>0,00</b>
<b>TITOLO 5 - Chiusura Anticipazioni ricevute da istituto tesoriere/cassiere</b>			
501	Chiusura Anticipazioni ricevute da istituto tesoriere/cassiere	0,00	0,00
<b>500</b>	<b>TOTALE TITOLO 5</b>	<b>0,00</b>	<b>0,00</b>
<b>TITOLO 7 - Spese per conto terzi e partite di giro</b>			
701	Uscite per partite di giro	3.113.296,47	0,00
702	Uscite per conto terzi	145.639,69	0,00
<b>700</b>	<b>TOTALE TITOLO 7</b>	<b>3.258.936,16</b>	<b>0,00</b>
<b>TOTALE IMPEGNI</b>		<b>20.397.379,26</b>	<b>98.752,64</b>



29/04/2022

**COMUNE DI SANT'ELPIDIO A MARE**  
**(Esercizio 2021)**

**ACCERTAMENTI ASSUNTI NELL'ESERCIZIO DI RIFERIMENTO E NEGLI ESERCIZI PRECEDENTI IMPUTATI ALL'ANNO SUCCESSIVO CUI SI RIFERISCE IL RENDICONTO E SEGUENTI**

TITOLI E TIPOLOGIE DI ENTRATA		2022		2023		Anni successivi
		Previsioni di competenza	Accertamenti	Previsioni di competenza	Accertamenti	Accertamenti
	<b>TITOLO 1 - Entrate correnti di natura tributaria, contributiva e perequativa</b>					
10101	Tipologia 101 - Imposte, tasse e proventi assimilati	6.704.899,64	0,00	6.691.520,00	0,00	0,00
10104	Tipologia 104 - Compartecipazioni di tributi	0,00	0,00	0,00	0,00	0,00
10301	Tipologia 301 - Fondi perequativi da Amministrazioni Centrali	1.207.676,79	0,00	1.226.570,07	0,00	0,00
10302	Tipologia 302 - Fondi perequativi dalla Regione o Provincia autonoma (solo per Enti locali)	0,00	0,00	0,00	0,00	0,00
<b>10000</b>	<b>Totale TITOLO 1</b>	<b>7.912.576,43</b>	<b>0,00</b>	<b>7.918.090,07</b>	<b>0,00</b>	<b>0,00</b>
	<b>TITOLO 2 - Trasferimenti correnti</b>					
20101	Tipologia 101 - Trasferimenti correnti da Amministrazioni pubbliche	1.910.164,99	0,00	1.894.165,09	0,00	0,00
20102	Tipologia 102 - Trasferimenti correnti da Famiglie	0,00	0,00	0,00	0,00	0,00
20103	Tipologia 103 - Trasferimenti correnti da Imprese	0,00	0,00	0,00	0,00	0,00
20104	Tipologia 104 - Trasferimenti correnti da Istituzioni Sociali Private	0,00	0,00	0,00	0,00	0,00
20105	Tipologia 105 - Trasferimenti correnti dalla UE e dal Resto del Mondo	0,00	0,00	0,00	0,00	0,00
<b>20000</b>	<b>Totale TITOLO 2</b>	<b>1.910.164,99</b>	<b>0,00</b>	<b>1.894.165,09</b>	<b>0,00</b>	<b>0,00</b>
	<b>TITOLO 3 - Entrate extratributarie</b>					
30100	Tipologia 100 - Vendita di beni e servizi e proventi derivanti dalla gestione dei beni	2.220.092,00	1.952,00	2.365.692,00	0,00	0,00
30200	Tipologia 200 - Proventi derivanti dall'attività di controllo e repressione delle irregolarità e degli illeciti	626.701,00	0,00	634.000,00	0,00	0,00
30300	Tipologia 300 - Interessi attivi	1.000,00	0,00	1.000,00	0,00	0,00
30400	Tipologia 400 - Altre entrate da redditi da capitale	0,00	0,00	0,00	0,00	0,00
30500	Tipologia 500 - Rimborsi e altre entrate correnti	468.000,00	0,00	715.500,00	0,00	0,00
<b>30000</b>	<b>Totale TITOLO 3</b>	<b>3.315.793,00</b>	<b>1.952,00</b>	<b>3.716.192,00</b>	<b>0,00</b>	<b>0,00</b>
	<b>TITOLO 4 - Entrate in conto capitale</b>					
40100	Tipologia 100 - Tributi in conto capitale	100.000,00	0,00	100.000,00	0,00	0,00
40200	Tipologia 200 - Contributi agli investimenti	2.249.120,90	2.975,49	2.419.200,00	0,00	0,00
40300	Tipologia 300 - Altri trasferimenti in conto capitale	1.762.259,35	0,00	6.367.995,76	0,00	0,00
40400	Tipologia 400 - Entrate da alienazione di beni materiali e immateriali	4.897.649,18	0,00	842.020,00	0,00	0,00
40500	Tipologia 500 - Altre entrate in conto capitale	5.957.540,43	53.555,12	5.287.540,43	6.240,12	0,00
<b>40000</b>	<b>Totale TITOLO 4</b>	<b>14.966.569,86</b>	<b>56.530,61</b>	<b>15.016.756,19</b>	<b>6.240,12</b>	<b>0,00</b>
	<b>TITOLO 5 - Entrate da riduzione di attività finanziarie</b>					
50100	Tipologia 100 - Alienazione di attività finanziarie	0,00	0,00	0,00	0,00	0,00
50200	Tipologia 200 - Riscossione crediti di breve termine	0,00	0,00	0,00	0,00	0,00
50300	Tipologia 300 - Riscossione crediti di medio-lungo termine	0,00	0,00	0,00	0,00	0,00
50400	Tipologia 400 - Altre entrate per riduzione di attività finanziarie	0,00	0,00	0,00	0,00	0,00
<b>50000</b>	<b>Totale TITOLO 5</b>	<b>0,00</b>	<b>0,00</b>	<b>0,00</b>	<b>0,00</b>	<b>0,00</b>
	<b>TITOLO 6 - Accensione prestiti</b>					
60100	Tipologia 100 - Emissione di titoli obbligazionari	0,00	0,00	0,00	0,00	0,00
60200	Tipologia 200 - Accensione Prestiti a breve termine	0,00	0,00	0,00	0,00	0,00
60300	Tipologia 300 - Accensione Mutui e altri finanziamenti a medio lungo termine	400.000,00	0,00	400.000,00	0,00	0,00
60400	Tipologia 400 - Altre forme di indebitamento	0,00	0,00	0,00	0,00	0,00
<b>60000</b>	<b>Totale TITOLO 6</b>	<b>400.000,00</b>	<b>0,00</b>	<b>400.000,00</b>	<b>0,00</b>	<b>0,00</b>
	<b>TITOLO 9 - Entrate per conto terzi e partite di giro</b>					
90100	Tipologia 100 - Entrate per partite di giro	5.185.500,00	0,00	5.185.500,00	0,00	0,00
90200	Tipologia 200 - Entrate per conto terzi	275.000,00	0,00	275.000,00	0,00	0,00
<b>90000</b>	<b>Totale TITOLO 9</b>	<b>5.460.500,00</b>	<b>0,00</b>	<b>5.460.500,00</b>	<b>0,00</b>	<b>0,00</b>
	<b>TOTALE ACCERTAMENTI</b>	<b>33.965.604,28</b>	<b>58.482,61</b>	<b>34.405.703,35</b>	<b>6.240,12</b>	<b>0,00</b>



29/04/2022

**COMUNE DI SANT'ELPIDIO A MARE**  
**(Esercizio 2021)****IMPEGNI ASSUNTI NELL'ESERCIZIO DI RIFERIMENTO E NEGLI ESERCIZI PRECEDENTI IMPUTATI ALL'ANNO SUCCESSIVO CUI SI RIFERISCE IL RENDICONTO E SEGUENTI**

TITOLI E MACROAGGREGATI DI SPESA	2022		2023		Anni successivi
	Previsioni di competenza	Impegni	Previsioni di competenza	Impegni	Impegni
<b>TITOLO 1 - Spese correnti</b>					
101 Redditi da lavoro dipendente	2.857.803,14	0,00	2.848.309,00	0,00	0,00
102 Imposte e tasse a carico dell'ente	385.367,00	0,00	381.067,00	0,00	0,00
103 Acquisto di beni e servizi	7.205.954,74	2.049.426,89	7.525.412,19	78.178,89	0,00
104 Trasferimenti correnti	1.001.692,24	51.038,20	1.355.424,00	500,00	0,00
107 Interessi passivi	287.390,21	0,00	277.236,98	0,00	0,00
108 Altre spese per redditi da capitale	0,00	0,00	0,00	0,00	0,00
109 Rimborsi e poste correttive delle entrate	19.400,00	0,00	69.400,00	0,00	0,00
110 Altre spese correnti	1.347.970,60	0,00	1.033.338,26	0,00	0,00
<b>100 Totale TITOLO 1</b>	<b>13.105.577,93</b>	<b>2.100.465,09</b>	<b>13.490.187,43</b>	<b>78.678,89</b>	<b>0,00</b>
<b>TITOLO 2 - Spese in conto capitale</b>					
201 Tributi in conto capitale a carico dell'ente	0,00	0,00	0,00	0,00	0,00
202 Investimenti fissi lordi e acquisto di terreni	9.113.985,69	221.600,33	15.382.577,92	234.815,80	0,00
203 Contributi agli investimenti	0,00	0,00	0,00	0,00	0,00
204 Altri trasferimenti in conto capitale	0,00	0,00	0,00	0,00	0,00
205 Altre spese in conto capitale	6.704.228,55	206.666,67	36.700,00	6.666,67	0,00
<b>200 Totale TITOLO 2</b>	<b>15.818.214,24</b>	<b>428.267,00</b>	<b>15.419.277,92</b>	<b>241.482,47</b>	<b>0,00</b>
<b>TITOLO 3 - Spese per incremento di attività finanziarie</b>					
301 Acquisizioni di attività finanziarie	0,00	0,00	0,00	0,00	0,00
302 Concessione crediti di breve termine	0,00	0,00	0,00	0,00	0,00
303 Concessione crediti di medio-lungo termine	0,00	0,00	0,00	0,00	0,00
304 Altre spese per incremento di attività finanziarie	0,00	0,00	0,00	0,00	0,00
<b>300 Totale TITOLO 3</b>	<b>0,00</b>	<b>0,00</b>	<b>0,00</b>	<b>0,00</b>	<b>0,00</b>
<b>TITOLO 4 - Rimborso prestiti</b>					
401 Rimborso di titoli obbligazionari	0,00	0,00	0,00	0,00	0,00
402 Rimborso prestiti a breve termine	0,00	0,00	0,00	0,00	0,00
403 Rimborso mutui e altri finanziamenti a medio lungo termine	265.250,56	0,00	270.553,80	0,00	0,00
404 Rimborso di altre forme di indebitamento	0,00	0,00	0,00	0,00	0,00
405 Fondi per rimborso prestiti	0,00	0,00	0,00	0,00	0,00
<b>400 Totale TITOLO 4</b>	<b>265.250,56</b>	<b>0,00</b>	<b>270.553,80</b>	<b>0,00</b>	<b>0,00</b>
<b>TITOLO 5 - Chiusura Anticipazioni ricevute da istituto tesoriere/cassiere</b>					
501 Chiusura Anticipazioni ricevute da istituto tesoriere/cassiere	3.021.000,00	0,00	3.021.000,00	0,00	0,00
<b>500 Totale TITOLO 5</b>	<b>3.021.000,00</b>	<b>0,00</b>	<b>3.021.000,00</b>	<b>0,00</b>	<b>0,00</b>
<b>TITOLO 7 - Spese per conto terzi e partite di giro</b>					
701 Uscite per partite di giro	5.185.500,00	0,00	5.185.500,00	0,00	0,00
702 Uscite per conto terzi	275.000,00	0,00	275.000,00	0,00	0,00
<b>700 Totale TITOLO 7</b>	<b>5.460.500,00</b>	<b>0,00</b>	<b>5.460.500,00</b>	<b>0,00</b>	<b>0,00</b>
<b>TOTALE IMPEGNI</b>	<b>37.670.542,73</b>	<b>2.528.732,09</b>	<b>37.661.519,15</b>	<b>320.161,36</b>	<b>0,00</b>



29/04/2022

**COMUNE DI SANT'ELPIDIO A MARE  
(Esercizio 2021)**

**COSTI PER MISSIONE**

Missioni		COMPONENTI NEGATIVI DELLA GESTIONE							
		Consumi materie prime		Prestazioni di servizi e Trasferimenti e contributi				Utilizzo beni di terzi	Personale
		Acquisto di materie prime e/o per il consumo	Variazioni in diminuzione di materie prime e/o beni di consumo (+/-)	Prestazioni di servizi	Trasferimenti correnti	Quote annue e di contributo agli Amministrazioni pubbliche	Contributi agli investimenti e altri soggetti	Utilizzo beni di terzi	Personale
MISSIONE 01	Servizi istituzionali, generali e di gestione	139.466,54	0,00	2.950.106,38	802.318,37	0,00	0,00	5.657,85	1.088.541,92
MISSIONE 02	Giustizia	0,00	0,00	10.434,75	0,00	0,00	0,00	0,00	0,00
MISSIONE 03	Ordine pubblico e sicurezza	14.784,65	0,00	64.812,76	0,00	0,00	0,00	0,00	488.525,54
MISSIONE 04	Istruzione e diritto allo studio	123.950,95	0,00	281.032,74	14.423,00	0,00	0,00	1.800,00	118.338,83
MISSIONE 05	Tutela e valorizzazione dei beni e delle attività culturali	62.131,18	0,00	16.130,49	274.654,56	0,00	0,00	0,00	83.090,81
MISSIONE 06	Politiche giovanili, sport e tempo libero	42.913,46	0,00	55.774,03	46.399,56	0,00	0,00	18.750,00	0,00
MISSIONE 07	Turismo	0,00	0,00	47.087,66	0,00	0,00	0,00	0,00	0,00
MISSIONE 08	Assetto del territorio ed edilizia abitativa	14.478,73	0,00	0,00	0,00	0,00	0,00	0,00	136.811,42
MISSIONE 09	Sviluppo sostenibile e tutela del territorio e dell'ambiente	165.494,25	0,00	1.457.892,48	32.000,00	0,00	0,00	0,00	71.577,77
MISSIONE 10	Trasporti e diritto alla mobilità	122.720,78	0,00	160.012,70	0,00	0,00	0,00	0,00	57.773,45
MISSIONE 11	Soccorso civile	10.795,47	0,00	0,00	97.800,00	0,00	0,00	0,00	0,00
MISSIONE 12	Diritti sociali, politiche sociali e famiglia	192.129,64	0,00	922.160,90	672.029,56	0,00	0,00	0,00	244.610,48
MISSIONE 13	Tutela della salute	0,00	0,00	0,00	0,00	0,00	0,00	0,00	0,00
MISSIONE 14	Sviluppo economico e competitività	1.011,74	0,00	0,00	82,64	0,00	0,00	0,00	30.170,54
MISSIONE 15	Politiche per il lavoro e la formazione professionale	0,00	0,00	0,00	0,00	0,00	0,00	0,00	0,00
MISSIONE 16	Agricoltura, politiche agroalimentari e pesca	0,00	0,00	0,00	2.380,00	0,00	0,00	0,00	0,00
MISSIONE 17	Energia e diversificazione delle fonti energetiche	0,00	0,00	0,00	0,00	0,00	0,00	0,00	0,00
MISSIONE 18	Relazioni con le altre autonomie territoriali e locali	0,00	0,00	0,00	0,00	0,00	0,00	0,00	0,00
MISSIONE 19	Relazioni internazionali	0,00	0,00	0,00	0,00	0,00	0,00	0,00	0,00
MISSIONE 20	Fondi da ripartire	0,00	0,00	0,00	0,00	0,00	0,00	0,00	0,00
MISSIONE 50	Debito pubblico	0,00	0,00	0,00	0,00	0,00	0,00	0,00	0,00
MISSIONE 60	Anticipazioni finanziarie	0,00	0,00	0,00	0,00	0,00	0,00	0,00	0,00
MISSIONE 99	Servizi per conto terzi	0,00	0,00	0,00	0,00	0,00	0,00	0,00	0,00
<b>Totale</b>		<b>889.877,39</b>	<b>0,00</b>	<b>5.965.444,89</b>	<b>1.942.087,69</b>	<b>0,00</b>	<b>0,00</b>	<b>26.207,85</b>	<b>2.319.440,76</b>





29/04/2022

**COMUNE DI SANT'ELPIDIO A MARE**  
**(Esercizio 2021)**

**COSTI PER MISSIONE**

Missioni		COMPONENTI NEGATIVI DELLA GESTIONE							Totale componenti negativi della gestione
		Ammortamenti e svalutazioni				Accantonamenti		Oneri diversi di gestione	
		Ammortamenti immobilizzazioni immateriali	Ammortamenti immobilizzazioni materiali	Altre svalutazioni delle immobilizzazioni	Svalutazioni dei crediti	Accantonamento per rischi	Altri accantonamenti	Oneri diversi di gestione	
MISSIONE 01	Servizi istituzionali, generali e di gestione	40.565,62	1.483.379,60	0,00	376.310,05	0,00	0,00	305.530,70	7.191.877,03
MISSIONE 02	Giustizia	0,00	0,00	0,00	0,00	0,00	0,00	0,00	10.434,75
MISSIONE 03	Ordine pubblico e sicurezza	0,00	0,00	0,00	0,00	0,00	0,00	1.787,60	569.910,55
MISSIONE 04	Istruzione e diritto allo studio	0,00	0,00	0,00	0,00	0,00	0,00	8.160,53	547.706,05
MISSIONE 05	Tutela e valorizzazione dei beni e delle attività culturali	0,00	0,00	0,00	0,00	0,00	0,00	2.421,00	438.428,04
MISSIONE 06	Politiche giovanili, sport e tempo libero	0,00	0,00	0,00	0,00	0,00	0,00	0,00	163.837,05
MISSIONE 07	Turismo	0,00	0,00	0,00	0,00	0,00	0,00	0,00	47.087,66
MISSIONE 08	Assetto del territorio ed edilizia abitativa	0,00	0,00	0,00	0,00	0,00	0,00	0,00	151.290,15
MISSIONE 09	Sviluppo sostenibile e tutela del territorio e dell'ambiente	0,00	0,00	0,00	0,00	0,00	0,00	7.830,05	1.734.794,55
MISSIONE 10	Trasporti e diritto alla mobilità	0,00	0,00	0,00	0,00	0,00	0,00	4.150,28	344.657,21
MISSIONE 11	Soccorso civile	0,00	0,00	0,00	0,00	0,00	0,00	1.789,26	110.384,73
MISSIONE 12	Diritti sociali, politiche sociali e famiglia	0,00	0,00	0,00	0,00	0,00	0,00	100,00	2.031.030,58
MISSIONE 13	Tutela della salute	0,00	0,00	0,00	0,00	0,00	0,00	0,00	0,00
MISSIONE 14	Sviluppo economico e competitività	0,00	0,00	0,00	0,00	0,00	0,00	0,00	31.264,92
MISSIONE 15	Politiche per il lavoro e la formazione professionale	0,00	0,00	0,00	0,00	0,00	0,00	0,00	0,00
MISSIONE 16	Agricoltura, politiche agroalimentari e pesca	0,00	0,00	0,00	0,00	0,00	0,00	0,00	2.380,00
MISSIONE 17	Energia e diversificazione delle fonti energetiche	0,00	0,00	0,00	0,00	0,00	0,00	0,00	0,00
MISSIONE 18	Relazioni con le altre autonomie territoriali e locali	0,00	0,00	0,00	0,00	0,00	0,00	0,00	0,00
MISSIONE 19	Relazioni internazionali	0,00	0,00	0,00	0,00	0,00	0,00	0,00	0,00
MISSIONE 20	Fondi da ripartire	0,00	0,00	0,00	0,00	334.219,65	0,00	0,00	334.219,65
MISSIONE 50	Debito pubblico	0,00	0,00	0,00	0,00	0,00	0,00	0,00	0,00
MISSIONE 60	Anticipazioni finanziarie	0,00	0,00	0,00	0,00	0,00	0,00	0,00	0,00
MISSIONE 99	Servizi per conto terzi	0,00	0,00	0,00	0,00	0,00	0,00	0,00	0,00
<b>Totale</b>		<b>40.565,62</b>	<b>1.483.379,60</b>	<b>0,00</b>	<b>376.310,05</b>	<b>334.219,65</b>	<b>0,00</b>	<b>331.769,42</b>	<b>13.709.302,92</b>





29/04/2022

**COMUNE DI SANT'ELPIDIO A MARE**  
**(Esercizio 2021)**

**COSTI PER MISSIONE**

Missioni	ONERI FINANZIARI		RETTIFICHE DI VALORE ATTIVITA' FINANZIARIE		COMPONENTI ED ONERI STRAORDINARI					IMPOSTE		TOTALE COSTI DI PER MISSIONE	
	Oneri finanziari	Totale Oneri finanziari	Svalutazioni	Totale rettifiche di valore attività finanziarie	Oneri straordinari				Totale Oneri straordinari	Imposte	Totale Imposte		
	Interessi ed altri oneri finanziari		Svalutazioni		Scorrevolezze passive e insoluzioni con latenza	Minusvalenze patrimoniali	Trasferimenti a conto capitale	Altri oneri straordinari		Imposte			
MISSIONE 17	Energia e diversificazione delle fonti energetiche	0,00	0,00	0,00	0,00	0,00	0,00	0,00	0,00	0,00	0,00	0,00	0,00
MISSIONE 18	Relazioni con le altre autonomie territoriali e locali	0,00	0,00	0,00	0,00	0,00	0,00	0,00	0,00	0,00	0,00	0,00	0,00
MISSIONE 19	Relazioni internazionali	0,00	0,00	0,00	0,00	0,00	0,00	0,00	0,00	0,00	0,00	0,00	0,00
MISSIONE 20	Fondi da ripartire	0,00	0,00	0,00	0,00	0,00	0,00	0,00	0,00	0,00	0,00	0,00	334.219,65
MISSIONE 50	Debito pubblico	0,00	0,00	0,00	0,00	0,00	0,00	0,00	0,00	0,00	0,00	0,00	0,00
MISSIONE 60	Anticipazioni finanziarie	0,00	0,00	0,00	0,00	0,00	0,00	0,00	0,00	0,00	0,00	0,00	0,00
MISSIONE 99	Servizi per conto terzi	0,00	0,00	0,00	0,00	0,00	0,00	0,00	0,00	0,00	0,00	0,00	0,00
<b>Totale</b>		<b>315.706,86</b>	<b>315.706,86</b>	<b>0,00</b>	<b>0,00</b>	<b>535.173,72</b>	<b>0,00</b>	<b>0,00</b>	<b>50.917,54</b>	<b>586.091,26</b>	<b>136.051,63</b>	<b>136.051,63</b>	<b>14.747.152,67</b>



29/04/2022

COMUNE DI SANT'ELPIDIO A MARE  
(Esercizio 2021)

CONTO DEL BILANCIO - GESTIONE DELLE SPESE  
UTILIZZO DI TRASFERIMENTI DA PARTE DI ORGANISMI COMUNITARI E INTERNAZIONALI

MISSIONE, PROGRAMMA, TITOLO	DENOMINAZIONE	RESIDUI PASSIVI AL 1/1/2021 (RS)		PAGAMENTI IN C/RESIDUI (PR)		RIACCERTAMENTI RESIDUI (R)		RESIDUI PASSIVI DA ESERCIZI PRECEDENTI (EP = RS-PR+R)	
		PREVISIONI DEFINITIVE DI COMPETENZA (CP)		PAGAMENTI IN C/COMPETENZA (PC)		IMPEGNI (I)		ECONOMIE DI COMPETENZA (ECP = CP-I-FPV)	
		PREVISIONI DEFINITIVE DI CASSA (CS)		TOTALE PAGAMENTI (TP = PR+PC)		FONDO PLURIENNALE VINCOLATO (FPV)		TOTALE RESIDUI PASSIVI DA RIPORTARE (TR = EP+EC)	
<b>MISSIONE</b> 07	<b>Turismo</b>								
0701 Programma	01 Sviluppo e la valorizzazione del turismo								
<b>Titolo 1</b>	<b>Spese correnti</b>	RS	0,00	PR	0,00	R	0,00	EP	0,00
		CP	0,00	PC	0,00	I	0,00	ECP	0,00
		CS	0,00	TP	0,00	FPV	0,00	TR	0,00
<b>Totale Programma</b> 01	<b>Sviluppo e la valorizzazione del turismo</b>	RS	0,00	PR	0,00	R	0,00	EP	0,00
		CP	0,00	PC	0,00	I	0,00	ECP	0,00
		CS	0,00	TP	0,00	FPV	0,00	TR	0,00
<b>TOTALE MISSIONE</b> 07	<b>Turismo</b>	RS	0,00	PR	0,00	R	0,00	EP	0,00
		CP	0,00	PC	0,00	I	0,00	ECP	0,00
		CS	0,00	TP	0,00	FPV	0,00	TR	0,00



**COMUNE DI SANT'ELPIDIO A MARE**  
(Esercizio 2021)

29/04/2022

**CONTO DEL BILANCIO - GESTIONE DELLE SPESE**  
**UTILIZZO DI TRASFERIMENTI DA PARTE DI ORGANISMI COMUNITARI E INTERNAZIONALI**

MISSIONE, PROGRAMMA, TITOLO	DENOMINAZIONE	RESIDUI PASSIVI AL 1/1/2021 (RS)		PAGAMENTI IN C/RESIDUI (PR)		RIACCERTAMENTI RESIDUI (R)		RESIDUI PASSIVI DA ESERCIZI PRECEDENTI (EP = RS-PR+R)	
		PREVISIONI DEFINITIVE DI COMPETENZA (CP)		PAGAMENTI IN C/COMPETENZA (PC)		IMPEGNI (I)		ECONOMIE DI COMPETENZA (ECP = CP-I-FPV)	
		PREVISIONI DEFINITIVE DI CASSA (CS)		TOTALE PAGAMENTI (TP = PR+PC)		FONDO PLURIENNALE VINCOLATO (FPV)		TOTALE RESIDUI PASSIVI DA RIPORTARE (TR = EP+EC)	
<b>MISSIONE 09</b>	<b>Sviluppo sostenibile e tutela del territorio e dell'ambiente</b>								
<b>0905 Programma 05</b>	<b>Aree protette, parchi naturali, protezione naturalistica e forestazione</b>								
<b>Titolo 2</b>	<b>Spese in conto capitale</b>	RS	19.275,80	PR	0,00	R	-15.429,60	EP	3.846,20
		CP	0,00	PC	0,00	I	0,00	ECP	0,00
		CS	19.275,80	TP	0,00	FPV	0,00	TR	3.846,20
<b>Totale Programma 05</b>	<b>Aree protette, parchi naturali, protezione naturalistica e forestazione</b>	RS	19.275,80	PR	0,00	R	-15.429,60	EP	3.846,20
		CP	0,00	PC	0,00	I	0,00	ECP	0,00
		CS	19.275,80	TP	0,00	FPV	0,00	TR	3.846,20
<b>TOTALE MISSIONE 09</b>	<b>Sviluppo sostenibile e tutela del territorio e dell'ambiente</b>	RS	19.275,80	PR	0,00	R	-15.429,60	EP	3.846,20
		CP	0,00	PC	0,00	I	0,00	ECP	0,00
		CS	19.275,80	TP	0,00	FPV	0,00	TR	3.846,20



**COMUNE DI SANT'ELPIDIO A MARE**  
(Esercizio 2021)

29/04/2022

**CONTO DEL BILANCIO - GESTIONE DELLE SPESE**  
**UTILIZZO DI TRASFERIMENTI DA PARTE DI ORGANISMI COMUNITARI E INTERNAZIONALI**

MISSIONE, PROGRAMMA, TITOLO	DENOMINAZIONE	RESIDUI PASSIVI AL 1/1/2021 (RS)		PAGAMENTI IN C/RESIDUI (PR)		RIACCERTAMENTI RESIDUI (R)		RESIDUI PASSIVI DA ESERCIZI PRECEDENTI (EP = RS-PR+R)	
		PREVISIONI DEFINITIVE DI COMPETENZA (CP)		PAGAMENTI IN C/COMPETENZA (PC)		IMPEGNI (I)		ECONOMIE DI COMPETENZA (ECP = CP-I-FPV)	
		PREVISIONI DEFINITIVE DI CASSA (CS)		TOTALE PAGAMENTI (TP = PR+PC)		FONDO PLURIENNALE VINCOLATO (FPV)		TOTALE RESIDUI PASSIVI DA RIPORTARE (TR = EP+EC)	
<b>MISSIONE 10</b>	<b>Trasporti e diritto alla mobilità</b>								
<b>1005 Programma 05</b>	<b>Viabilità e infrastrutture stradali</b>								
<b>Titolo 2</b>	<b>Spese in conto capitale</b>	RS	0,00	PR	0,00	R	0,00	EP	0,00
		CP	0,00	PC	0,00	I	0,00	ECP	0,00
		CS	0,00	TP	0,00	FPV	0,00	TR	0,00
<b>Totale Programma 05</b>	<b>Viabilità e infrastrutture stradali</b>	RS	<b>0,00</b>	PR	<b>0,00</b>	R	<b>0,00</b>	EP	<b>0,00</b>
		CP	<b>0,00</b>	PC	<b>0,00</b>	I	<b>0,00</b>	ECP	<b>0,00</b>
		CS	<b>0,00</b>	TP	<b>0,00</b>	FPV	<b>0,00</b>	TR	<b>0,00</b>
<b>TOTALE MISSIONE 10</b>	<b>Trasporti e diritto alla mobilità</b>	RS	<b>0,00</b>	PR	<b>0,00</b>	R	<b>0,00</b>	EP	<b>0,00</b>
		CP	<b>0,00</b>	PC	<b>0,00</b>	I	<b>0,00</b>	ECP	<b>0,00</b>
		CS	<b>0,00</b>	TP	<b>0,00</b>	FPV	<b>0,00</b>	TR	<b>0,00</b>
	<b>TOTALE MISSIONI</b>	RS	<b>19.275,80</b>	PR	<b>0,00</b>	R	<b>-15.429,60</b>	EP	<b>3.846,20</b>
		CP	<b>0,00</b>	PC	<b>0,00</b>	I	<b>0,00</b>	ECP	<b>0,00</b>
		CS	<b>19.275,80</b>	TP	<b>0,00</b>	FPV	<b>0,00</b>	TR	<b>3.846,20</b>



29/04/2022

**COMUNE DI SANT'ELPIDIO A MARE**  
(Esercizio 2021)**CONTO DEL BILANCIO - GESTIONE DELLE SPESE**  
**FUNZIONI DELEGATE DALLE REGIONI**

MISSIONE, PROGRAMMA, TITOLO	DENOMINAZIONE	RESIDUI PASSIVI AL 1/1/2021 (RS)		PAGAMENTI IN C/RESIDUI (PR)		RIACCERTAMENTI RESIDUI (R)		RESIDUI PASSIVI DA ESERCIZI PRECEDENTI (EP = RS-PR+R)				
		PREVISIONI DEFINITIVE DI COMPETENZA (CP)		PAGAMENTI IN C/COMPETENZA (PC)		IMPEGNI (I)		ECONOMIE DI COMPETENZA (ECP = CP-I-FPV)				
		PREVISIONI DEFINITIVE DI CASSA (CS)		TOTALE PAGAMENTI (TP = PR+PC)		FONDO PLURIENNALE VINCOLATO (FPV)		TOTALE RESIDUI PASSIVI DA RIPORTARE (TR = EP+EC)				
<b>MISSIONE</b> 01	<b>Servizi istituzionali, generali e di gestione</b>											
0111 Programma	11	<b>Altri servizi generali</b>										
<b>Titolo</b> 1	<b>Spese correnti</b>	RS	0,00	PR	0,00	R	0,00	EP	0,00			
		CP	0,00	PC	0,00	I	0,00	ECP	0,00	EC	0,00	
		CS	0,00	TP	0,00	FPV	0,00			TR	0,00	
<b>Totale Programma</b> 11	<b>Altri servizi generali</b>	RS	<b>0,00</b>	PR	<b>0,00</b>	R	<b>0,00</b>	EP	<b>0,00</b>			
		CP	<b>0,00</b>	PC	<b>0,00</b>	I	<b>0,00</b>	ECP	<b>0,00</b>	EC	<b>0,00</b>	
		CS	<b>0,00</b>	TP	<b>0,00</b>	FPV	<b>0,00</b>			TR	<b>0,00</b>	
<b>TOTALE MISSIONE</b> 01	<b>Servizi istituzionali, generali e di gestione</b>	RS	<b>0,00</b>	PR	<b>0,00</b>	R	<b>0,00</b>	EP	<b>0,00</b>			
		CP	<b>0,00</b>	PC	<b>0,00</b>	I	<b>0,00</b>	ECP	<b>0,00</b>	EC	<b>0,00</b>	
		CS	<b>0,00</b>	TP	<b>0,00</b>	FPV	<b>0,00</b>			TR	<b>0,00</b>	



**COMUNE DI SANT'ELPIDIO A MARE**  
(Esercizio 2021)

29/04/2022

**CONTO DEL BILANCIO - GESTIONE DELLE SPESE**  
**FUNZIONI DELEGATE DALLE REGIONI**

MISSIONE, PROGRAMMA, TITOLO	DENOMINAZIONE	RESIDUI PASSIVI AL 1/1/2021 (RS)		PAGAMENTI IN C/RESIDUI (PR)		RIACCERTAMENTI RESIDUI (R)		RESIDUI PASSIVI DA ESERCIZI PRECEDENTI (EP = RS-PR+R)	
		PREVISIONI DEFINITIVE DI COMPETENZA (CP)		PAGAMENTI IN C/COMPETENZA (PC)		IMPEGNI (I)		ECONOMIE DI COMPETENZA (ECP = CP-I-FPV)	
		PREVISIONI DEFINITIVE DI CASSA (CS)		TOTALE PAGAMENTI (TP = PR+PC)		FONDO PLURIENNALE VINCOLATO (FPV)		TOTALE RESIDUI PASSIVI DA RIPORTARE (TR = EP+EC)	
<b>MISSIONE 11</b>	<b>Soccorso civile</b>								
<b>1101 Programma 01</b>	<b>Sistema di protezione civile</b>								
<b>Titolo 1</b>	<b>Spese correnti</b>	RS	449,11	PR	449,11	R	0,00	EP	0,00
		CP	12.500,00	PC	945,97	I	10.945,97	ECP	1.554,03
		CS	12.949,11	TP	1.395,08	FPV	0,00	TR	10.000,00
<b>Totale Programma 01</b>	<b>Sistema di protezione civile</b>	RS	<b>449,11</b>	PR	<b>449,11</b>	R	<b>0,00</b>	EP	<b>0,00</b>
		CP	<b>12.500,00</b>	PC	<b>945,97</b>	I	<b>10.945,97</b>	ECP	<b>1.554,03</b>
		CS	<b>12.949,11</b>	TP	<b>1.395,08</b>	FPV	<b>0,00</b>	TR	<b>10.000,00</b>
<b>TOTALE MISSIONE 11</b>	<b>Soccorso civile</b>	RS	<b>449,11</b>	PR	<b>449,11</b>	R	<b>0,00</b>	EP	<b>0,00</b>
		CP	<b>12.500,00</b>	PC	<b>945,97</b>	I	<b>10.945,97</b>	ECP	<b>1.554,03</b>
		CS	<b>12.949,11</b>	TP	<b>1.395,08</b>	FPV	<b>0,00</b>	TR	<b>10.000,00</b>





**COMUNE DI SANT'ELPIDIO A MARE**  
(Esercizio 2021)

29/04/2022

**CONTO DEL BILANCIO - GESTIONE DELLE SPESE**  
**FUNZIONI DELEGATE DALLE REGIONI**

MISSIONE, PROGRAMMA, TITOLO	DENOMINAZIONE	RESIDUI PASSIVI AL 1/1/2021 (RS)		PAGAMENTI IN C/RESIDUI (PR)		RIACCERTAMENTI RESIDUI (R)		RESIDUI PASSIVI DA ESERCIZI PRECEDENTI (EP = RS-PR+R)	
		PREVISIONI DEFINITIVE DI COMPETENZA (CP)		PAGAMENTI IN C/COMPETENZA (PC)		IMPEGNI (I)		ECONOMIE DI COMPETENZA (ECP = CP-I-FPV)	
		PREVISIONI DEFINITIVE DI CASSA (CS)		TOTALE PAGAMENTI (TP = PR+PC)		FONDO PLURIENNALE VINCOLATO (FPV)		TOTALE RESIDUI PASSIVI DA RIPORTARE (TR = EP+EC)	
<b>MISSIONE 12</b>	<b>Diritti sociali, politiche sociali e famiglia</b>								
<b>1201 Programma 01</b>	<b>Interventi per l'infanzia e i minori e per asili nido</b>								
<b>Titolo 1</b>	<b>Spese correnti</b>	RS	135.394,38	PR	135.092,55	R	0,00	EP	301,83
		CP	465.300,00	PC	263.121,44	I	450.456,18	ECP	14.843,82
		CS	461.521,13	TP	398.213,99	FPV	0,00	TR	187.636,57
<b>Totale Programma 01</b>	<b>Interventi per l'infanzia e i minori e per asili nido</b>	<b>RS</b>	<b>135.394,38</b>	<b>PR</b>	<b>135.092,55</b>	<b>R</b>	<b>0,00</b>	<b>EP</b>	<b>301,83</b>
		<b>CP</b>	<b>465.300,00</b>	<b>PC</b>	<b>263.121,44</b>	<b>I</b>	<b>450.456,18</b>	<b>ECP</b>	<b>14.843,82</b>
		<b>CS</b>	<b>461.521,13</b>	<b>TP</b>	<b>398.213,99</b>	<b>FPV</b>	<b>0,00</b>	<b>TR</b>	<b>187.636,57</b>
<b>1205 Programma 05</b>	<b>Interventi per le famiglie</b>								
<b>Titolo 1</b>	<b>Spese correnti</b>	RS	151.563,36	PR	124.532,17	R	-3.759,52	EP	23.271,67
		CP	550.682,54	PC	252.009,99	I	530.955,81	ECP	19.726,73
		CS	505.654,04	TP	376.542,16	FPV	0,00	TR	302.217,49
<b>Totale Programma 05</b>	<b>Interventi per le famiglie</b>	<b>RS</b>	<b>151.563,36</b>	<b>PR</b>	<b>124.532,17</b>	<b>R</b>	<b>-3.759,52</b>	<b>EP</b>	<b>23.271,67</b>
		<b>CP</b>	<b>550.682,54</b>	<b>PC</b>	<b>252.009,99</b>	<b>I</b>	<b>530.955,81</b>	<b>ECP</b>	<b>19.726,73</b>
		<b>CS</b>	<b>505.654,04</b>	<b>TP</b>	<b>376.542,16</b>	<b>FPV</b>	<b>0,00</b>	<b>TR</b>	<b>302.217,49</b>
<b>TOTALE MISSIONE 12</b>	<b>Diritti sociali, politiche sociali e famiglia</b>	RS	286.957,74	PR	259.624,72	R	-3.759,52	EP	23.573,50
		CP	1.015.982,54	PC	515.131,43	I	981.411,99	ECP	34.570,55
		CS	967.175,17	TP	774.756,15	FPV	0,00	TR	489.854,06
<b>TOTALE MISSIONI</b>		<b>RS</b>	<b>287.406,85</b>	<b>PR</b>	<b>260.073,83</b>	<b>R</b>	<b>-3.759,52</b>	<b>EP</b>	<b>23.573,50</b>
		<b>CP</b>	<b>1.028.482,54</b>	<b>PC</b>	<b>516.077,40</b>	<b>I</b>	<b>992.357,96</b>	<b>ECP</b>	<b>36.124,58</b>
		<b>CS</b>	<b>980.124,28</b>	<b>TP</b>	<b>776.151,23</b>	<b>FPV</b>	<b>0,00</b>	<b>TR</b>	<b>499.854,06</b>



## COMUNE DI SANT'ELPIDIO A MARE

## ELENCO ANALITICO DELLE RISORSE ACCANTONATE NEL RISULTATO DI AMMINISTRAZIONE al 31/12/2021

Capitoli di spesa (Cap/Art/Tit)	Descrizione	Risorse accantonate al 01/01/2021  (a)	Risorse accantonate applicate al bilancio 2021 (con segno -)  (b)	Risorse accantonate stanziare nella spesa del bilancio esercizio 2021  (c)	Variazione degli accantonamenti effettuata in sede di rendiconto 2021  (d)	Risorse accantonate nel risultato di amministrazione al 31/12/2021  (e)=(a)+(b)+(c)+(d)
<b>Fondo anticipazioni liquidità</b>						
<b>Gruppo 1</b>						
Risorse gruppo		<b>0,00</b>	<b>0,00</b>	0,00	0,00	0,00
4485/10/4 - 1002	FONDO ANTICIPAZIONE LIQUIDITA' CASSA DEPOSITI E PRESTITI (RIF CAP. 989/0) - [importo iniziale 531.258,32)	<b>450.056,96</b>	<b>-450.056,96</b>	435.682,76	246,81	435.929,57
<b>Totale Gruppo 1</b>		<b>450.056,96</b>	<b>-450.056,96</b>	<b>435.682,76</b>	<b>246,81</b>	<b>435.929,57</b>
<b>Totale Fondo anticipazioni liquidità</b>		<b>450.056,96</b>	<b>-450.056,96</b>	<b>435.682,76</b>	<b>246,81</b>	<b>435.929,57</b>



## COMUNE DI SANT'ELPIDIO A MARE

## ELENCO ANALITICO DELLE RISORSE ACCANTONATE NEL RISULTATO DI AMMINISTRAZIONE al 31/12/2021

Capitoli di spesa (Cap/Art/Tit)	Descrizione	Risorse accantonate al 01/01/2021  (a)	Risorse accantonate applicate al bilancio 2021 (con segno -)  (b)	Risorse accantonate stanziare nella spesa del bilancio esercizio 2021  (c)	Variazione degli accantonamenti effettuata in sede di rendiconto 2021  (d)	Risorse accantonate nel risultato di amministrazione al 31/12/2021  (e)=(a)+(b)+(c)+(d)
<b>Fondo perdite società partecipate</b>						
<b>Gruppo 2</b>						
Risorse gruppo		0,00	0,00	0,00	0,00	0,00
<b>Totale Gruppo 2</b>		<b>0,00</b>	<b>0,00</b>	<b>0,00</b>	<b>0,00</b>	<b>0,00</b>
<b>Totale Fondo perdite società partecipate</b>		<b>0,00</b>	<b>0,00</b>	<b>0,00</b>	<b>0,00</b>	<b>0,00</b>



## COMUNE DI SANT'ELPIDIO A MARE

## ELENCO ANALITICO DELLE RISORSE ACCANTONATE NEL RISULTATO DI AMMINISTRAZIONE al 31/12/2021

Capitoli di spesa (Cap/Art/Tit)	Descrizione	Risorse accantonate al 01/01/2021  (a)	Risorse accantonate applicate al bilancio 2021 (con segno -)  (b)	Risorse accantonate stanziare nella spesa del bilancio esercizio 2021  (c)	Variazione degli accantonamenti effettuata in sede di rendiconto 2021  (d)	Risorse accantonate nel risultato di amministrazione al 31/12/2021  (e)=(a)+(b)+(c)+(d)
<b>Fondo contenzioso</b>						
<b>Gruppo 3</b>						
Risorse gruppo		0,00	0,00	0,00	0,00	0,00
144/0/1 - 1002	FONDO RISCHIO CONTENZIOSO	10.000,00	-10.000,00	60.000,00	40.000,00	100.000,00
<b>Totale Gruppo 3</b>		<b>10.000,00</b>	<b>-10.000,00</b>	<b>60.000,00</b>	<b>40.000,00</b>	<b>100.000,00</b>
<b>Totale Fondo contenzioso</b>		<b>10.000,00</b>	<b>-10.000,00</b>	<b>60.000,00</b>	<b>40.000,00</b>	<b>100.000,00</b>



## COMUNE DI SANT'ELPIDIO A MARE

## ELENCO ANALITICO DELLE RISORSE ACCANTONATE NEL RISULTATO DI AMMINISTRAZIONE al 31/12/2021

Capitoli di spesa (Cap/Art/Tit)	Descrizione	Risorse accantonate al 01/01/2021	Risorse accantonate applicate al bilancio 2021 (con segno -)	Risorse accantonate stanziare nella spesa del bilancio esercizio 2021	Variazione degli accantonamenti effettuata in sede di rendiconto 2021	Risorse accantonate nel risultato di amministrazione al 31/12/2021
		(a)	(b)	(c)	(d)	(e)=(a)+(b)+(c)+(d)
F.c.d.e						
Risorse gruppo		0,00	0,00	0,00	0,00	0,00
359/0/1 - 1002	Fondo crediti di dubbia esigibilità di parte corrente	2.565.066,78	0,00	376.310,06	0,00	2.941.376,84
<b>Totale F.c.d.e</b>		<b>2.565.066,78</b>	<b>0,00</b>	<b>376.310,06</b>	<b>0,00</b>	<b>2.941.376,84</b>



## COMUNE DI SANT'ELPIDIO A MARE

## ELENCO ANALITICO DELLE RISORSE ACCANTONATE NEL RISULTATO DI AMMINISTRAZIONE al 31/12/2021

Capitoli di spesa (Cap/Art/Tit)	Descrizione	Risorse accantonate al 01/01/2021	Risorse accantonate applicate al bilancio 2021 (con segno -)	Risorse accantonate stanziare nella spesa del bilancio esercizio 2021	Variazione degli accantonamenti effettuata in sede di rendiconto 2021	Risorse accantonate nel risultato di amministrazione al 31/12/2021
		(a)	(b)	(c)	(d)	(e)=(a)+(b)+(c)+(d)
<b>Altri accantonamenti</b>						
<b>Gruppo 6</b>						
Risorse gruppo		0,00	0,00	0,00	0,00	0,00
360/0/1 - 1002	FONDO RISCHI DIVERSI	2.000,00	-2.000,00	50.000,00	-50.000,00	0,00
366/0/1 - 1002	FONDO TFM AL SINDACO	7.784,54	-7.784,54	9.178,97	0,00	9.178,97
124/0/1 - 1002	Liti, arbitraggi e risarcimenti	0,00	0,00	0,00	0,00	0,00
145/1/1 - 1002	FGDC - FONDO GARANZIA DEBITI COMMERCIALI	0,00	0,00	50.891,00	0,00	50.891,00
145/0/1 - 1002	FONDO ONERI PER SPESE LEGALI ( anni pregressi)	0,00	0,00	77.460,60	0,00	77.460,60
322/8/1 - 1002	Fondo rinnovo contratto di lavoro - A.N.F. Maternità	0,00	0,00	118.992,08	0,00	118.992,08
145/2/1 - 1002	FONDO PER L'INNOVAZIONE	0,00	0,00	10.000,00	-10.000,00	0,00
0/0/1 -	Utilizzo quota FAL (quota annuale cap.)	0,00	0,00	0,00	14.127,39	14.127,39
171/0/1 - 1002	FONDO PASSIVITA' POTENZIALI (anche dovuti a società partecipate)	1.000,00	-1.000,00	51.000,00	-51.000,00	0,00
<b>Totale Gruppo 6</b>		<b>10.784,54</b>	<b>-10.784,54</b>	<b>367.522,65</b>	<b>-96.872,61</b>	<b>270.650,04</b>
<b>Totale Altri accantonamenti</b>		<b>10.784,54</b>	<b>-10.784,54</b>	<b>367.522,65</b>	<b>-96.872,61</b>	<b>270.650,04</b>
<b>TOTALE RISORSE ACCANTONATE</b>		<b>3.035.908,28</b>	<b>-470.841,50</b>	<b>1.239.515,47</b>	<b>-56.625,80</b>	<b>3.747.956,45</b>



## COMUNE DI SANT'ELPIDIO A MARE

## ELENCO ANALITICO DELLE RISORSE VINCOLATE NEL RISULTATO DI AMMINISTRAZIONE al 31/12/2021

Capitoli di entrata (Cap/Art/Tit)	Capitoli di spesa (Cap/Art/Tit)	Risorse vincolate nel risultato di amministrazione al 01/01/2021	Risorse vincolate applicate al bilancio dell'esercizio 2021	Entrate vincolate accertate nell'esercizio 2021	Impegni esercizio 2021 finanziati da entrate vincolate accertate nell'esercizio o da quote vincolate del risultato di amministrazione	FPV al 31/12/2021 finanziato da entrate vincolate accertate nell'esercizio o da quote vincolate del risultato di amministrazione	Cancellazione residui attivi vincolati o eliminazione risorsa vinc. (+) e cancellazione residui passivi vincolati (-)	Cancellazione nel 2021 di impegni finanziati da fpv non reimputati nel 2021 dopo rend. 2020	Risorse vincolate nel bilancio al 31/12/2021	Risorse vincolate nel risultato di amministrazione al 31/12/2021
		(a)	(b)	(c)	(d)	(e)	(f)	(g)	(h)=(b+c-d-e+g)	(i) = (a+c-d-e-f+g)
<b>(1) Vincoli derivanti da leggi e dai principi contabili</b>										
<b>Gruppo 18</b>										
0/0/1 - FONDO RISORSE FONDAMENTALI + RISTORI DI ENTRATA		0,00	0,00	0,00	0,00	0,00	143.181,00	0,00	0,00	-143.181,00
0/0/1 - Spese finanziate da proventi CDS ex. art. 208 a carico famiglie		185.613,52	185.613,52	303.840,01	297.551,15	0,00	11.021,39	0,00	191.902,38	180.880,99
	0/0/1 - Spese finanziate da proventi CDS ex. art. 208 a carico imprese	58.118,96	58.118,96	99.057,89	74.387,79	0,00	0,00	0,00	82.789,06	82.789,06
	0/0/1 - Proventi da multe e sanzioni per violazioni al c.d.s ex art.142 a carico delle imprese (Vincolo 100%)	15.240,28	15.240,28	13.288,90	22.924,60	0,00	0,00	0,00	5.604,58	5.604,58
	1262/3/1 - 1004 PEF	0,00	0,00	1.687.747,69	1.685.945,85	0,00	0,00	0,00	1.801,84	1.801,84
	1440/0/1 - 1003 ASSISTENZA PERSONE BISOGNOSE- (rif.f.do anticrisi) - Finanz. con quota parte cap. 18/0 -5 per mille)	0,00	0,00	3.170,11	3.170,11	0,00	0,00	0,00	0,00	0,00
	0/0/1 - Spese finanziate da salario accessorio	40.871,69	40.871,69	176.016,21	104.249,62	112.638,28	-3.411,69	0,00	0,00	3.411,69



## COMUNE DI SANT'ELPIDIO A MARE

## ELENCO ANALITICO DELLE RISORSE VINCOLATE NEL RISULTATO DI AMMINISTRAZIONE al 31/12/2021

Capitoli di entrata (Cap/Art/Tit)	Capitoli di spesa (Cap/Art/Tit)	Risorse vincolate nel risultato di amministrazione al 01/01/2021	Risorse vincolate applicate al bilancio dell'esercizio 2021	Entrate vincolate accertate nell'esercizio 2021	Impegni esercizio 2021 finanziati da entrate vincolate accertate nell'esercizio o da quote vincolate del risultato di amministrazione	FPV al 31/12/2021 finanziato da entrate vincolate accertate nell'esercizio o da quote vincolate del risultato di amministrazione	Cancellazione residui attivi vincolati o eliminazione risorsa vinc. (+) e cancellazione residui passivi vincolati (-)	Cancellazione nel 2021 di impegni finanziati da fpv non reimputati nel 2021 dopo rend. 2020	Risorse vincolate nel bilancio al 31/12/2021	Risorse vincolate nel risultato di amministrazione al 31/12/2021
		(a)	(b)	(c)	(d)	(e)	(f)	(g)	(h)=(b+c-d-e+g)	(i) = (a+c-d-e-f+g)
<b>(1) Vincoli derivanti da leggi e dai principi contabili</b>										
<b>Gruppo 18</b>										
	0/0/1 - Utilizzo fondo funzioni fondamentali + ristori di entrata Utilizzo fondo funzioni fondamentali + ristori di entrata	292.093,18	292.093,18	227.989,41	520.082,59	0,00	-143.181,00	0,00	0,00	143.181,00
	690/1/1 - 1002 FONDO AGEVOLAZIONI E SOSTEGNO ECONOMICO E SOCIALI AI FINI TARI - (Applic. av. vincolato fondone 2020)	186.177,00	186.177,00	0,00	186.177,00	0,00	0,00	0,00	0,00	0,00
0/0/1 - TRASFERIMENTI MIUR SCUOLE		0,00	0,00	13.460,15	13.460,15	0,00	0,00	0,00	0,00	0,00
0/0/1 - PEF		0,00	0,00	37.416,24	0,00	0,00	-35.446,00	0,00	37.416,24	72.862,24
	958/1/1 - 1004 Manutenzione ordinaria beni immobili VIABILITA' E TRASPORTI	0,00	0,00	7.200,00	7.200,00	0,00	0,00	0,00	0,00	0,00
	0/0/1 - Proventi da multe e sanzioni per violazioni al C.d.s ex art.142 a carico delle famiglie (Vincolo al 100%)	82.091,14	82.091,14	71.488,20	133.517,04	0,00	0,00	0,00	20.062,30	20.062,30
	322/12/1 - 1002 Incentivazione alla progettazione interna delle OO.PP. (cap. Entrata 723)	0,00	0,00	12.498,05	12.498,05	0,00	0,00	0,00	0,00	0,00





## COMUNE DI SANT'ELPIDIO A MARE

## ELENCO ANALITICO DELLE RISORSE VINCOLATE NEL RISULTATO DI AMMINISTRAZIONE al 31/12/2021

Capitoli di entrata (Cap/Art/Tit)	Capitoli di spesa (Cap/Art/Tit)	Risorse vincolate nel risultato di amministrazione al 01/01/2021	Risorse vincolate applicate al bilancio dell'esercizio 2021	Entrate vincolate accertate nell'esercizio 2021	Impegni esercizio 2021 finanziati da entrate vincolate accertate nell'esercizio o da quote vincolate del risultato di amministrazione	FPV al 31/12/2021 finanziato da entrate vincolate accertate nell'esercizio o da quote vincolate del risultato di amministrazione	Cancellazione residui attivi vincolati o eliminazione risorsa vinc. (+) e cancellazione residui passivi vincolati (-)	Cancellazione nel 2021 di impegni finanziati da fpv non reimputati nel 2021 dopo rend. 2020	Risorse vincolate nel bilancio al 31/12/2021	Risorse vincolate nel risultato di amministrazione al 31/12/2021
		(a)	(b)	(c)	(d)	(e)	(f)	(g)	(h)=(b+c-d-e+g)	(i) = (a+c-d-e-f+g)
<b>(1) Vincoli derivanti da leggi e dai principi contabili</b>										
<b>Gruppo 18</b>										
	322/16/1 - 1002 Incentivi al personale (indagini statistiche, compreso il Censimeto generale) Cap. Entrata 723/1	0,00	0,00	4.898,60	4.898,60	0,00	0,00	0,00	0,00	0,00
	4485/9/4 - 1002 Destinazione 10% alienazioni per estinzione anticipata mutui (rif. cap. e 756/2)- (o da accantonare)	0,00	0,00	39.840,00	39.840,00	0,00	0,00	0,00	0,00	0,00
	0/0/1 - Spesa finanziata da proventi da condoni edilizie e sanatorie	1.301,35	1.301,35	85.185,36	86.486,71	0,00	0,00	0,00	0,00	0,00
	0/0/1 - Spese finanziate da proventi da permessi di costruire, SCIA e altre sanzioni previste dalla disciplina urbanistica	0,00	0,00	389.974,35	389.974,35	0,00	0,00	0,00	0,00	0,00
	0/0/1 - Spese finanziate da proventi derivanti da monetizzazione dello standard	2.211,51	2.211,51	30.725,44	32.936,95	0,00	-6.234,03	0,00	0,00	6.234,03
428/0/3 - 1005 Proventi da multe e sanzioni per violazioni al C.d.s ex art.208 a carico delle famiglie		0,00	0,00	0,00	0,00	0,00	0,00	0,00	0,00	0,00
428/2/3 - 1005 Proventi da multe e sanzioni per violazioni al C.d.s ex art.142 a carico delle famiglie		0,00	0,00	0,00	0,00	0,00	0,00	0,00	0,00	0,00



## COMUNE DI SANT'ELPIDIO A MARE

## ELENCO ANALITICO DELLE RISORSE VINCOLATE NEL RISULTATO DI AMMINISTRAZIONE al 31/12/2021

Capitoli di entrata (Cap/Art/Tit)	Capitoli di spesa (Cap/Art/Tit)	Risorse vincolate nel risultato di amministrazione al 01/01/2021	Risorse vincolate applicate al bilancio dell'esercizio 2021	Entrate vincolate accertate nell'esercizio 2021	Impegni esercizio 2021 finanziati da entrate vincolate accertate nell'esercizio o da quote vincolate del risultato di amministrazione	FPV al 31/12/2021 finanziato da entrate vincolate accertate nell'esercizio o da quote vincolate del risultato di amministrazione	Cancellazione residui attivi vincolati o eliminazione risorsa vinc. (+) e cancellazione residui passivi vincolati (-)	Cancellazione nel 2021 di impegni finanziati da fpv non reimputati nel 2021 dopo rend. 2020	Risorse vincolate nel bilancio al 31/12/2021	Risorse vincolate nel risultato di amministrazione al 31/12/2021
		(a)	(b)	(c)	(d)	(e)	(f)	(g)	(h)=(b+c-d-e+g)	(i) = (a+c-d-e-f+g)
(1) Vincoli derivanti da leggi e dai principi contabili										
Gruppo 18										
Totale Gruppo 18		863.718,63	863.718,63	3.203.796,61	3.615.300,56	112.638,28	-34.070,33	0,00	339.576,40	373.646,73
Totale Vincoli derivanti da leggi e dai principi contabili (I/1)		863.718,63	863.718,63	3.203.796,61	3.615.300,56	112.638,28	-34.070,33	0,00	339.576,40	373.646,73



## COMUNE DI SANT'ELPIDIO A MARE

## ELENCO ANALITICO DELLE RISORSE VINCOLATE NEL RISULTATO DI AMMINISTRAZIONE al 31/12/2021

Capitoli di entrata (Cap/Art/Tit)	Capitoli di spesa (Cap/Art/Tit)	Risorse vincolate nel risultato di amministrazione al 01/01/2021	Risorse vincolate applicate al bilancio dell'esercizio 2021	Entrate vincolate accertate nell'esercizio 2021	Impegni esercizio 2021 finanziati da entrate vincolate accertate nell'esercizio o da quote vincolate del risultato di amministrazione	FPV al 31/12/2021 finanziato da entrate vincolate accertate nell'esercizio o da quote vincolate del risultato di amministrazione	Cancellazione residui attivi vincolati o eliminazione risorsa vinc. (+) e cancellazione residui passivi vincolati (-)	Cancellazione nel 2021 di impegni finanziati da fpv non reimputati nel 2021 dopo rend. 2020	Risorse vincolate nel bilancio al 31/12/2021	Risorse vincolate nel risultato di amministrazione al 31/12/2021
		(a)	(b)	(c)	(d)	(e)	(f)	(g)	(h)=(b+c-d-e+g)	(i) = (a+c-d-e-f+g)
<b>(2) Vincoli derivanti da trasferimenti</b>										
<b>Gruppo 8</b>										
	0/0/1 - Spese finanziate da proventi dal Ministero per i beni culturali	0,00	0,00	0,00	4.602,44	0,00	0,00	0,00	-4.602,44	-4.602,44
	0/0/1 - Spese finanziate da Contributo regionale per servizi di prevenzione e riabilitazione L.R. 18/96 Spese finanziate da Contributo regionale per servizi	14.972,00	14.972,00	29.646,00	44.618,00	0,00	0,00	0,00	0,00	0,00
	0/0/4 - Spese finanziate da Contributo regionale per servizi ai minori L.R. 7/94 Spese finanziate da Contributo regionale per servizi ai minori L.R. 7/94	0,00	0,00	103.128,48	103.128,48	0,00	0,00	0,00	0,00	0,00
	0/0/1 - REIMPIEGO FONDO DI SOLIDARIETA' AGEV. AFFITTI A FAMIGLIE e AGEV. TARI UD REIMPIEGO FONDO DI	0,00	0,00	100.340,13	100.340,13	0,00	0,00	0,00	0,00	0,00
	0/0/2 - Spese finanziate da Trasferimento regionale per forniture gratuita o semigratuita di libri di testo scolastici	3.265,62	3.265,62	20.361,74	23.627,36	0,00	0,00	0,00	0,00	0,00
	680/2/1 - 1002 FONDO SPESE PER SANIFICAZIONE UFFICI (Contributo statale per emergenza Covid 19 - entrata p/c	2.225,32	2.225,32	0,00	2.225,32	0,00	-414,80	0,00	0,00	414,80



## COMUNE DI SANT'ELPIDIO A MARE

## ELENCO ANALITICO DELLE RISORSE VINCOLATE NEL RISULTATO DI AMMINISTRAZIONE al 31/12/2021

Capitoli di entrata (Cap/Art/Tit)	Capitoli di spesa (Cap/Art/Tit)	Risorse vincolate nel risultato di amministrazione al 01/01/2021	Risorse vincolate applicate al bilancio dell'esercizio 2021	Entrate vincolate accertate nell'esercizio 2021	Impegni esercizio 2021 finanziati da entrate vincolate accertate nell'esercizio o da quote vincolate del risultato di amministrazione	FPV al 31/12/2021 finanziato da entrate vincolate accertate nell'esercizio o da quote vincolate del risultato di amministrazione	Cancellazione residui attivi vincolati o eliminazione risorsa vinc. (+) e cancellazione residui passivi vincolati (-)	Cancellazione nel 2021 di impegni finanziati da fpv non reimputati nel 2021 dopo rend. 2020	Risorse vincolate nel bilancio al 31/12/2021	Risorse vincolate nel risultato di amministrazione al 31/12/2021
		(a)	(b)	(c)	(d)	(e)	(f)	(g)	(h)=(b+c-d-e+g)	(i) = (a+c-d-e-f+g)
<b>(2) Vincoli derivanti da trasferimenti</b>										
<b>Gruppo 8</b>										
	680/0/1 - 1003 REIMPIEGO FONDO DI SOLIDARIETA' AGEV. AFFITTI A FAMIGLIE (Quota parte contributo statale per emergenza)	0,00	0,00	0,00	0,00	0,00	0,00	0,00	0,00	0,00
	1468/7/1 - 1003 Reimpiego contributo statale centri estivi ai sensi At.105 DL 34/2020 - Capitolo Entrata 176/2	0,00	0,00	42.039,81	42.039,81	0,00	0,00	0,00	0,00	0,00
	680/4/1 - 1005 FONDO SPESE ACQUISTI DISPOSITIVI E STRAORD. PERSONALE PROT. CIV. (Contributo statale per	3,88	0,00	0,00	0,00	0,00	0,00	0,00	0,00	3,88
	690/2/1 - 1002 ASSEGNAZIONE FONDO RIDUZIONE TARI UND (Contributo statale art. 6 del DL 73/21 per emergenza Covid 19-	0,00	0,00	114.927,19	114.927,19	0,00	0,00	0,00	0,00	0,00
	2043/3/2 - 1002 FONDO PER INVESTIMENTI -(Interventi diversi sul patrimonio comunale) (rineg. mutui 2020)	0,00	0,00	25.644,30	25.644,30	0,00	0,00	0,00	0,00	0,00
	1459/1/1 - 1003 Reimpiego Fondo sostegno locazioni emergenza COVID-19 L.R.20/2020 - Capitolo Entrata 359/1	1.026,00	1.026,00	0,00	0,00	0,00	1.026,00	0,00	1.026,00	0,00



## COMUNE DI SANT'ELPIDIO A MARE

## ELENCO ANALITICO DELLE RISORSE VINCOLATE NEL RISULTATO DI AMMINISTRAZIONE al 31/12/2021

Capitoli di entrata (Cap/Art/Tit)	Capitoli di spesa (Cap/Art/Tit)	Risorse vincolate nel risultato di amministrazione al 01/01/2021	Risorse vincolate applicate al bilancio dell'esercizio 2021	Entrate vincolate accertate nell'esercizio 2021	Impegni esercizio 2021 finanziati da entrate vincolate accertate nell'esercizio o da quote vincolate del risultato di amministrazione	FPV al 31/12/2021 finanziato da entrate vincolate accertate nell'esercizio o da quote vincolate del risultato di amministrazione	Cancellazione residui attivi vincolati o eliminazione risorsa vinc. (+) e cancellazione residui passivi vincolati (-)	Cancellazione nel 2021 di impegni finanziati da fpv non reimputati nel 2021 dopo rend. 2020	Risorse vincolate nel bilancio al 31/12/2021	Risorse vincolate nel risultato di amministrazione al 31/12/2021
		(a)	(b)	(c)	(d)	(e)	(f)	(g)	(h)=(b+c-d-e+g)	(i) = (a+c-d-e-f+g)
<b>(2) Vincoli derivanti da trasferimenti</b>										
<b>Gruppo 8</b>										
	0/0/1 - Spese finanziate da contributo regionale per biblioteche, musei e pinacoteche	0,00	0,00	10.335,24	10.335,24	0,00	0,00	0,00	0,00	0,00
	0/0/1 - Spese finanziate da Fondo sostegno alloggi in locazione L.431/98	24.247,98	24.247,98	74.758,67	99.006,65	0,00	0,00	0,00	0,00	0,00
	0/0/1 - Spese finanziate da Contributo Regionale 0-6 anni	17.307,98	17.307,98	67.386,76	84.694,74	0,00	0,00	0,00	0,00	0,00
	268/1/1 - 1005 Rimborso attività volontari di Protezione Civile - Cap. Entrata 110/0	6.477,66	6.477,66	0,00	0,00	0,00	0,00	0,00	6.477,66	6.477,66
	681/0/1 - 1003 REIMPIEGO DONAZIONI PRIVATE PER SOLIDARIETA' ALIMENTARE (Emergenza covid19 - entrata p/c cap. 105/0)	250,00	250,00	0,00	0,00	0,00	0,00	0,00	250,00	250,00
	2064/6/2 - 1004 FONDI STATALI PER ADEGUAMENTO SPAZI STRUTTURE SCOLASTICHE PER EMERGENZA COVID	0,00	0,00	0,00	0,00	0,00	0,00	0,00	0,00	0,00



## COMUNE DI SANT'ELPIDIO A MARE

## ELENCO ANALITICO DELLE RISORSE VINCOLATE NEL RISULTATO DI AMMINISTRAZIONE al 31/12/2021

Capitoli di entrata (Cap/Art/Tit)	Capitoli di spesa (Cap/Art/Tit)	Risorse vincolate nel risultato di amministrazione al 01/01/2021	Risorse vincolate applicate al bilancio dell'esercizio 2021	Entrate vincolate accertate nell'esercizio 2021	Impegni esercizio 2021 finanziati da entrate vincolate accertate nell'esercizio o da quote vincolate del risultato di amministrazione	FPV al 31/12/2021 finanziato da entrate vincolate accertate nell'esercizio o da quote vincolate del risultato di amministrazione	Cancellazione residui attivi vincolati o eliminazione risorsa vinc. (+) e cancellazione residui passivi vincolati (-)	Cancellazione nel 2021 di impegni finanziati da fpv non reimputati nel 2021 dopo rend. 2020	Risorse vincolate nel bilancio al 31/12/2021	Risorse vincolate nel risultato di amministrazione al 31/12/2021
		(a)	(b)	(c)	(d)	(e)	(f)	(g)	(h)=(b+c-d-e+g)	(i) = (a+c-d-e-f+g)
<b>(2) Vincoli derivanti da trasferimenti</b>										
<b>Gruppo 8</b>										
	3230/0/2 - 1004 Reimpiego contributo statale per interventi di efficientamento energetico del patrimonio comunale - Cap. E. 861/12	1.904,57	1.904,57	180.000,00	0,00	154.347,59	-11.849,62	0,00	27.556,98	39.406,60
	0/0/2 - Reimpiego contributo Statale per piani di sicurezza del patrimonio comunale - P/C Entrata Cap.759/1- L.145/2018 Art.1	23.831,04	23.831,04	0,00	20.000,00	0,00	0,00	0,00	3.831,04	3.831,04
	2064/4/2 - 1004 lavori nuova residenza protetta anziani - Contrib. Reg.le - Capitolo 860/1 (Q.P. Regione)	0,00	0,00	0,00	0,00	0,00	0,00	0,00	0,00	0,00
	3270/0/2 - 1001 Contributi per eliminazione e superamento barriere architettoniche (CAP. E. 855/1)	0,00	0,00	0,00	0,00	0,00	0,00	0,00	0,00	0,00
	2058/0/2 - 1006 Redazione microzonazione sismica - Cap. Entrata 859/0	0,00	0,00	26.000,00	0,00	0,00	0,00	0,00	26.000,00	26.000,00
	2036/0/2 - 1004 Realizzazione strada via 1^ Maggio - Rif. Cap. Entrata 768/4	0,00	0,00	61.950,26	0,00	61.950,26	0,00	0,00	0,00	0,00



## COMUNE DI SANT'ELPIDIO A MARE

## ELENCO ANALITICO DELLE RISORSE VINCOLATE NEL RISULTATO DI AMMINISTRAZIONE al 31/12/2021

Capitoli di entrata (Cap/Art/Tit)	Capitoli di spesa (Cap/Art/Tit)	Risorse vincolate nel risultato di amministrazione al 01/01/2021	Risorse vincolate applicate al bilancio dell'esercizio 2021	Entrate vincolate accertate nell'esercizio 2021	Impegni esercizio 2021 finanziati da entrate vincolate accertate nell'esercizio o da quote vincolate del risultato di amministrazione	FPV al 31/12/2021 finanziato da entrate vincolate accertate nell'esercizio o da quote vincolate del risultato di amministrazione	Cancellazione residui attivi vincolati o eliminazione risorsa vinc. (+) e cancellazione residui passivi vincolati (-)	Cancellazione nel 2021 di impegni finanziati da fpv non reimputati nel 2021 dopo rend. 2020	Risorse vincolate nel bilancio al 31/12/2021	Risorse vincolate nel risultato di amministrazione al 31/12/2021
		(a)	(b)	(c)	(d)	(e)	(f)	(g)	(h)=(b+c-d-e+g)	(i) = (a+c-d-e-f+g)
<b>(2) Vincoli derivanti da trasferimenti</b>										
<b>Gruppo 8</b>										
	2161/0/2 - 1002 Reimpiego fondo statale progettazione OOPP - E cap. 791/0 -	0,00	0,00	0,00	0,00	0,00	-1.808,73	0,00	0,00	1.808,73
	2000/1/2 - 1005 Acquisto e manutenzione mezzi tecnici polizia municipale (vincolato a proventi c.d.s. 208 E. Cap.428/0 + Cap.428/2)	0,00	0,00	16.985,00	16.985,00	0,00	0,00	0,00	0,00	0,00
	2044/0/2 - 1004 Illuminazione Quartiere San Giuseppe - Cap. E.861/16	0,05	0,05	0,00	0,00	0,00	0,05	0,00	0,05	0,00
	3113/0/2 - 1005 Destinazione contributo regionale per interventi di prevenzione rischio sismico. DD-332ITE-2015 - Capitolo	0,00	0,00	0,00	0,00	0,00	0,00	0,00	0,00	0,00
	2043/4/2 - 1004 Reimpiego fondi strutturali edilizia scolastica (noleggio strutture provvisorie per emergenza Covid)- E pc. 836/3	0,00	0,00	350.000,00	0,00	284.877,32	0,00	0,00	65.122,68	65.122,68
140/1/2 - 1003 PROVENTI DAL MINISTERO PER I BENI CULTURALI (u cap. 584/1)		0,00	0,00	4.602,44	0,00	0,00	0,00	0,00	4.602,44	4.602,44



## COMUNE DI SANT'ELPIDIO A MARE

## ELENCO ANALITICO DELLE RISORSE VINCOLATE NEL RISULTATO DI AMMINISTRAZIONE al 31/12/2021

Capitoli di entrata (Cap/Art/Tit)	Capitoli di spesa (Cap/Art/Tit)	Risorse vincolate nel risultato di amministrazione al 01/01/2021	Risorse vincolate applicate al bilancio dell'esercizio 2021	Entrate vincolate accertate nell'esercizio 2021	Impegni esercizio 2021 finanziati da entrate vincolate accertate nell'esercizio o da quote vincolate del risultato di amministrazione	FPV al 31/12/2021 finanziato da entrate vincolate accertate nell'esercizio o da quote vincolate del risultato di amministrazione	Cancellazione residui attivi vincolati o eliminazione risorsa vinc. (+) e cancellazione residui passivi vincolati (-)	Cancellazione nel 2021 di impegni finanziati da fpv non reimputati nel 2021 dopo rend. 2020	Risorse vincolate nel bilancio al 31/12/2021	Risorse vincolate nel risultato di amministrazione al 31/12/2021
		(a)	(b)	(c)	(d)	(e)	(f)	(g)	(h)=(b+c-d-e+g)	(i) = (a+c-d-e-f+g)
<b>(2) Vincoli derivanti da trasferimenti</b>										
<b>Gruppo 8</b>										
<b>Totale Gruppo 8</b>		<b>95.512,10</b>	<b>95.508,22</b>	<b>1.228.106,02</b>	<b>692.174,66</b>	<b>501.175,17</b>	<b>-13.047,10</b>	<b>0,00</b>	<b>130.264,41</b>	<b>143.315,39</b>
<b>Totale Vincoli derivanti da trasferimenti (I/2)</b>		<b>95.512,10</b>	<b>95.508,22</b>	<b>1.228.106,02</b>	<b>692.174,66</b>	<b>501.175,17</b>	<b>-13.047,10</b>	<b>0,00</b>	<b>130.264,41</b>	<b>143.315,39</b>





## COMUNE DI SANT'ELPIDIO A MARE

## ELENCO ANALITICO DELLE RISORSE VINCOLATE NEL RISULTATO DI AMMINISTRAZIONE al 31/12/2021

Capitoli di entrata (Cap/Art/Tit)	Capitoli di spesa (Cap/Art/Tit)	Risorse vincolate nel risultato di amministrazione al 01/01/2021	Risorse vincolate applicate al bilancio dell'esercizio 2021	Entrate vincolate accertate nell'esercizio 2021	Impegni esercizio 2021 finanziati da entrate vincolate accertate nell'esercizio o da quote vincolate del risultato di amministrazione	FPV al 31/12/2021 finanziato da entrate vincolate accertate nell'esercizio o da quote vincolate del risultato di amministrazione	Cancellazione residui attivi vincolati o eliminazione risorsa vinc. (+) e cancellazione residui passivi vincolati (-)	Cancellazione nel 2021 di impegni finanziati da fpv non reimputati nel 2021 dopo rend. 2020	Risorse vincolate nel bilancio al 31/12/2021	Risorse vincolate nel risultato di amministrazione al 31/12/2021
		(a)	(b)	(c)	(d)	(e)	(f)	(g)	(h)=(b+c-d-e+g)	(i) = (a+c-d-e-f+g)
<b>(3) Vincoli derivanti dalla contrazione di mutui</b>										
<b>Gruppo 9</b>										
Risorse gruppo ECONOMIE SU MUTUI ANNI PRECEDENTI (2020 O PRECEDENTI)		0,00	0,00	0,00	0,00	0,00	0,00	0,00	0,00	0,00
	2036/1/2 - 1004 Acquisti e manutenzione straordinaria beni mobili del patrimonio comunale - e cap. 768/5 ( da richiedere	0,00	0,00	48.886,92	0,00	0,00	-23.529,31	0,00	48.886,92	72.416,23
	2881/3/2 - 1004 Riqualficazione Riqualficazione Campo Sportivo Mandozzi (E cap. 985/3)- mutuo ISCS	0,00	0,00	391.359,66	0,00	391.359,66	0,00	0,00	0,00	0,00
<b>Totale Gruppo 9</b>		<b>0,00</b>	<b>0,00</b>	<b>440.246,58</b>	<b>0,00</b>	<b>391.359,66</b>	<b>-23.529,31</b>	<b>0,00</b>	<b>48.886,92</b>	<b>72.416,23</b>
<b>Totale Vincoli derivanti dalla contrazione di mutui (I/3)</b>		<b>0,00</b>	<b>0,00</b>	<b>440.246,58</b>	<b>0,00</b>	<b>391.359,66</b>	<b>-23.529,31</b>	<b>0,00</b>	<b>48.886,92</b>	<b>72.416,23</b>



## COMUNE DI SANT'ELPIDIO A MARE

## ELENCO ANALITICO DELLE RISORSE VINCOLATE NEL RISULTATO DI AMMINISTRAZIONE al 31/12/2021

Capitoli di entrata (Cap/Art/Tit)	Capitoli di spesa (Cap/Art/Tit)	Risorse vincolate nel risultato di amministrazione al 01/01/2021	Risorse vincolate applicate al bilancio dell'esercizio 2021	Entrate vincolate accertate nell'esercizio 2021	Impegni esercizio 2021 finanziati da entrate vincolate accertate nell'esercizio o da quote vincolate del risultato di amministrazione	FPV al 31/12/2021 finanziato da entrate vincolate accertate nell'esercizio o da quote vincolate del risultato di amministrazione	Cancellazione residui attivi vincolati o eliminazione risorsa vinc. (+) e cancellazione residui passivi vincolati (-)	Cancellazione nel 2021 di impegni finanziati da fpv non reimputati nel 2021 dopo rend. 2020	Risorse vincolate nel bilancio al 31/12/2021	Risorse vincolate nel risultato di amministrazione al 31/12/2021
		(a)	(b)	(c)	(d)	(e)	(f)	(g)	(h)=(b+c-d-e+g)	(i) = (a+c-d-e-f+g)
<b>(4) Vincoli formalmente attribuiti all'ente</b>										
<b>Gruppo 10</b>										
Risorse gruppo Vincoli formalmente attribuiti dall'ente		0,00	0,00	0,00	0,00	0,00	0,00	0,00	0,00	0,00
0/0/1 - Vari capitoli di entrata corrente		0,00	0,00	0,00	0,00	0,00	0,00	0,00	0,00	0,00
0/0/4 - Vari capitoli di entrata capitale		0,00	0,00	0,00	0,00	0,00	0,00	0,00	0,00	0,00
	0/0/1 - Vari capitoli di spesa corrente	0,00	0,00	0,00	0,00	0,00	0,00	0,00	0,00	0,00
	0/0/2 - Vari capitoli di spesa capitale	0,00	0,00	0,00	0,00	0,00	0,00	0,00	0,00	0,00
<b>Totale Gruppo 10</b>		<b>0,00</b>	<b>0,00</b>	<b>0,00</b>	<b>0,00</b>	<b>0,00</b>	<b>0,00</b>	<b>0,00</b>	<b>0,00</b>	<b>0,00</b>
<b>Totale Vincoli formalmente attribuiti all'ente (I/4)</b>		<b>0,00</b>	<b>0,00</b>	<b>0,00</b>	<b>0,00</b>	<b>0,00</b>	<b>0,00</b>	<b>0,00</b>	<b>0,00</b>	<b>0,00</b>



## COMUNE DI SANT'ELPIDIO A MARE

## ELENCO ANALITICO DELLE RISORSE VINCOLATE NEL RISULTATO DI AMMINISTRAZIONE al 31/12/2021

Capitoli di entrata (Cap/Art/Tit)	Capitoli di spesa (Cap/Art/Tit)	Risorse vincolate nel risultato di amministrazione al 01/01/2021	Risorse vincolate applicate al bilancio dell'esercizio 2021	Entrate vincolate accertate nell'esercizio 2021	Impegni esercizio 2021 finanziati da entrate vincolate accertate nell'esercizio o da quote vincolate del risultato di amministrazione	FPV al 31/12/2021 finanziato da entrate vincolate accertate nell'esercizio o da quote vincolate del risultato di amministrazione	Cancellazione residui attivi vincolati o eliminazione risorsa vinc. (+) e cancellazione residui passivi vincolati (-)	Cancellazione nel 2021 di impegni finanziati da fpv non reimputati nel 2021 dopo rend. 2020	Risorse vincolate nel bilancio al 31/12/2021	Risorse vincolate nel risultato di amministrazione al 31/12/2021
		(a)	(b)	(c)	(d)	(e)	(f)	(g)	(h)=(b+c-d-e+g)	(i) = (a+c-d-e-f+g)
<b>(5) Altri vincoli</b>										
<b>Gruppo 11</b>										
Risorse gruppo Altri vincoli		0,00	0,00	0,00	0,00	0,00	0,00	0,00	0,00	0,00
<b>Totale Gruppo 11</b>		<b>0,00</b>	<b>0,00</b>	<b>0,00</b>	<b>0,00</b>	<b>0,00</b>	<b>0,00</b>	<b>0,00</b>	<b>0,00</b>	<b>0,00</b>
<b>Totale Altri vincoli (I/5)</b>		<b>0,00</b>	<b>0,00</b>	<b>0,00</b>	<b>0,00</b>	<b>0,00</b>	<b>0,00</b>	<b>0,00</b>	<b>0,00</b>	<b>0,00</b>
<b>TOTALE RISORSE VINCOLATE (I)</b>		<b>959.230,73</b>	<b>959.226,85</b>	<b>4.872.149,21</b>	<b>4.307.475,22</b>	<b>1.005.173,11</b>	<b>-70.646,74</b>	<b>0,00</b>	<b>518.727,73</b>	<b>589.378,35</b>



## COMUNE DI SANT'ELPIDIO A MARE

## RISORSE VINCOLATE NEL RISULTATO DI AMMINISTRAZIONE al 31/12/2021

QUOTE ACCANTONATE RIGUARDANTI LE RISORSE VINCOLATE	Accantonato in assestamento	Accantonato a rendiconto
Totale quote accantonate riguardanti le risorse vincolate da legge (m/1)	144.124,97	137.842,78
Totale quote accantonate riguardanti le risorse vincolate da trasferimenti (m/2)	0,00	0,00
Totale quote accantonate riguardanti le risorse vincolate da finanziamenti (m/3)	0,00	0,00
Totale quote accantonate riguardanti le risorse vincolate dall'ente (m/4)	0,00	0,00
Totale quote accantonate riguardanti le risorse vincolate da altro (m/5)	0,00	0,00
<b>TOTALE QUOTE ACCANTONATE RIGUARDANTI LE RISORSE VINCOLATE (m)</b>	<b>144.124,97</b>	<b>137.842,78</b>

RISORSE VINCOLATE AL NETTO DI QUELLE CHE SONO STATE OGGETTO DI ACCANTONAMENTI	Risorse vincolate nette nel bilancio al 31/12/2021	Risorse vincolate nette nel risultato di amministrazione al
Totale risorse vincolate da legge al netto di quelle che sono state oggetto di accantonamenti (n/1)	195.451,43	235.803,95
Totale risorse vincolate da trasferimenti al netto di quelle che sono state oggetto di accantonamenti (n/2)	130.264,41	143.315,39
Totale risorse vincolate da finanziamenti al netto di quelle che sono state oggetto di accantonamenti (n/3)	48.886,92	72.416,23
Totale risorse vincolate dall'ente al netto di quelle che sono state oggetto di accantonamenti (n/4)	0,00	0,00
Totale risorse vincolate da altro al netto di quelle che sono state oggetto di accantonamenti (n/5)	0,00	0,00
<b>TOTALE RISORSE VINCOLATE AL NETTO DI QUELLE CHE SONO STATE OGGETTO DI ACCANTONAMENTI (n=l-m)</b>	<b>374.602,76</b>	<b>451.535,57</b>



## COMUNE DI SANT'ELPIDIO A MARE

## ELENCO ANALITICO DELLE RISORSE DESTINATE AGLI INVESTIMENTI NEL RISULTATO DI AMMINISTRAZIONE AL 31/12/2021

Capitoli di entrata (Cap/Art/Tit)	Descrizione entrata	Capitoli di spesa (Cap/Art/Tit)	Descrizione spesa	Risorse destinate agli investimenti al 01/01/2021	Entrate destinate agli investimenti accertate nell'esercizio 2021	Impegni esercizio 2021 finanziati da entrate destinate accertate nell'esercizio o da quote destinate del risultato di amministrazione	FPV al 31/12/2021 finanziato da entrate destinate accertate nell'esercizio o da quote destinate del risultato di amministrazione	Cancellazione residui attivi costituiti da risorse destinate agli inv. o eliminazione risorsa destinata (+) e canc. residui passivi finanziati da risorse destinate (-)	Risorse destinate agli investimenti al 31/12/2021
				(a)	(b)	(c)	(d)	(e)	(f)
<b>Quote destinate agli investimenti</b>									
<b>Gruppo 12</b>									
Risorse gruppo	ECONOMIE SU RESIDUI PASSIVI ELIMINATI TITOLO 2 DA DESTINARE AD INVESTIMENTI			0,00	0,00	0,00	0,00	-23.030,78	23.030,78
0/0/1 -	Spese di investimento finanziate da canoni per concessioni cimiteriali			9.914,05	71.109,70	81.023,75	0,00	-914,83	914,83
		0/0/1 -	Spese di investimento finanziate da proventi alienazione di trasporto ad uso civile, di sicurezza e ordine pubblico	0,00	1.000,00	1.000,00	0,00	-594,36	594,36
600/0/3 - 1004	Canoni per concessioni cimiteriali (loculi, cappelline, ecc)- rif. 3786/0			0,00	0,00	0,00	0,00	0,00	0,00
		2449/5/2 - 1004	MANUTENZ. STRAORD. PATRIMONIO COMUNALE E CIMITERI	0,00	0,00	0,00	0,00	0,00	0,00
		3786/0/2 - 1004	SISTEMAZIONE STRAORDINARIA STRUTTURE CIMITERIALI- (rif. cap. 600/0)	0,00	0,00	0,00	0,00	0,00	0,00
		2020/0/2 - 1004	Riqualificazione Stadio Mandozzi - Capitoli Entrata 867/0	20.000,00	0,00	0,00	0,00	-2.480,00	22.480,00
		2053/14/2 - 1002	LAVORI DI MANUTENZIONE FOSSI (Fin. alien.imm. via bocchette e cap.756/2)	999,00	0,00	0,00	0,00	0,00	999,00
		3111/2/2 - 1004	Contributo regionale per danni al patrimonio comunale a seguito eventi sismici - Capitolo Entrata 862/2	1.358,82	0,00	0,00	0,00	0,00	1.358,82
		3278/2/2 - 1004	Acquisto arredi per decoro Centro Storico	522,33	0,00	522,33	0,00	0,00	0,00
		2050/0/2 - 1002	Messa in sicurezza edifici privati ricadenti su aree pubbliche a seguito eventi sismici - Fin. contrib. reg. (E CAP.865/0)	498,96	0,00	0,00	0,00	0,00	498,96



## COMUNE DI SANT'ELPIDIO A MARE

## ELENCO ANALITICO DELLE RISORSE DESTINATE AGLI INVESTIMENTI NEL RISULTATO DI AMMINISTRAZIONE AL 31/12/2021

Capitoli di entrata (Cap/Art/Tit)	Descrizione entrata	Capitoli di spesa (Cap/Art/Tit)	Descrizione spesa	Risorse destinate agli investimenti al 01/01/2021  (a)	Entrate destinate agli investimenti accertate nell'esercizio 2021  (b)	Impegni esercizio 2021 finanziati da entrate destinate accertate nell'esercizio o da quote destinate del risultato di amministrazione  (c)	FPV al 31/12/2021 finanziato da entrate destinate accertate nell'esercizio o da quote destinate del risultato di amministrazione  (d)	Cancellazione residui attivi costituiti da risorse destinate agli inv. o eliminazione risorsa destinata (+) e canc. residui passivi finanziati da risorse destinate (-)  (e)	Risorse destinate agli investimenti al 31/12/2021  (f)
<b>Quote destinate agli investimenti</b>									
<b>Gruppo 12</b>									
		2050/0/2 - 1002	Messa in sicurezza edifici privati ricadenti su aree pubbliche a seguito eventi sismici - Fin. contrib. reg. (E CAP.865/0)	498,96	0,00	0,00	0,00	0,00	498,96
		1977/4/2 - 1004	PROJECT FINANCING PUBBLICA ILLUMINAZIONE - INVESTIMENTO DA SOGGETTI PRIVATI (U CAP. 749/4)	0,56	0,00	0,00	0,00	0,56	0,00
		2160/0/2 - 1004	REIMPIEGO ALIENAZIONE TERRENO ZONA BRANCADORO PER MANUTENZIONE DEL PATRIMONIO COM. ( e cap. 755/2 )	0,00	358.560,00	0,00	358.560,00	0,00	0,00
<b>Totale Gruppo</b>	<b>12</b>			<b>33.293,72</b>	<b>430.669,70</b>	<b>82.546,08</b>	<b>358.560,00</b>	<b>-27.019,41</b>	<b>49.876,75</b>
<b>Totale quote destinate agli investimenti</b>				<b>33.293,72</b>	<b>430.669,70</b>	<b>82.546,08</b>	<b>358.560,00</b>	<b>-27.019,41</b>	<b>49.876,75</b>
<b>TOTALE RISORSE DESTINATE AGLI INVESTIMENTI</b>				<b>33.293,72</b>	<b>430.669,70</b>	<b>82.546,08</b>	<b>358.560,00</b>	<b>-27.019,41</b>	<b>49.876,75</b>
<b>Totale quote accantonate nel risultato di amministrazione riguardanti le risorse destinate agli investimenti (g)</b>									<b>0,00</b>
<b>Totale risorse destinate agli investimenti nel risultato di amministrazione presunto al netto di quelle che sono state oggetto di accantonamenti (h = Totale f -g)</b>									<b>49.876,75</b>



29/04/2022

**COMUNE DI SANT'ELPIDIO A MARE  
(Esercizio 2021)****Allegato I) al Rendiconto - Parametri comuni****TABELLA DEI PARAMETRI OBIETTIVI PER I COMUNI AI FINI DELL'ACCERTAMENTO DELLA CONDIZIONE  
DI ENTE STRUTTURALMENTE DEFICITARIO**

		Barrare la condizione che ricorre	
P1	Indicatore 01.1 (Incidenza spese rigide (ripiano disavanzo, personale e debito) su entrate correnti) maggiore del 48%	Si	<input checked="" type="checkbox"/>
P2	Indicatore 02.8 (Incidenza degli incassi delle entrate proprie sulle previsioni definitive di parte corrente) minore del 22%	Si	<input checked="" type="checkbox"/>
P3	Indicatore 03.2 (Anticipazione chiuse solo contabilmente) maggiore di 0	Si	<input checked="" type="checkbox"/>
P4	Indicatore 10.3 (Sostenibilità debiti finanziari) maggiore del 16%	Si	<input checked="" type="checkbox"/>
P5	Indicatore 12.4 (Sostenibilità disavanzo effettivamente a carico dell'esercizio) maggiore dell' 1,20%	Si	<input checked="" type="checkbox"/>
P6	Indicatore 13.1 (Debiti riconosciuti e finanziati) maggiore dell' 1%	Si	<input checked="" type="checkbox"/>
P7	Indicatore 13.2 (Debiti in corso di riconoscimento) + Indicatore 13.3 (Debiti riconosciuti e in corso di finanziamento) maggiore dello 0,60%	Si	<input checked="" type="checkbox"/>
P8	Indicatore concernente l'effettiva capacità di riscossione (riferito al totale delle entrate) minore del 47%	Si	<input checked="" type="checkbox"/>

Gli enti locali che presentano almeno la metà dei parametri deficitari (la condizione "SI" identifica il parametro deficitario) sono strutturalmente deficitari ai sensi dell'articolo 242, comma 1, Tuel.

Sulla base dei parametri suindicati l'ente è da considerarsi in condizioni strutturalmente deficitarie	Si	<input checked="" type="checkbox"/>
--	----	-------------------------------------



COMUNE DI SANT'ELPIDIO A MARE

***Relazione Finanziaria  
al Conto di Bilancio 2021***



## **INTRODUZIONE**

Secondo quanto disposto dagli artt. 151 e 231 del D. Lgs. 18 agosto 2000, n.267, la Giunta Comunale deve allegare al Rendiconto una relazione sulla gestione dell'ente che contiene ogni eventuale informazione utile ad una migliore comprensione dei dati contabili, nonché dei fatti di rilievo verificatisi dopo la chiusura dell'esercizio, secondo quanto disposto dal decreto legislativo 23 giugno 2011 n. 118 "Disposizioni in materia di armonizzazione dei sistemi contabili e degli schemi di bilancio delle Regioni, degli enti locali e dei loro organismi".

### **I CRITERI DI VALUTAZIONE UTILIZZATI**

I documenti del sistema di bilancio, relativi al Rendiconto e sottoposti all'approvazione dell'organo deliberante, sono stati predisposti attenendosi previsioni normative dei Principi contabili generali introdotti con le disposizioni in materia di armonizzazione dei sistemi contabili. In tal senso l'ente ha operato nel rispetto di quanto previsto delle "Disposizioni integrative e correttive del decreto legislativo 23 giugno 2011, n.118" ( D.Lgs.126/14).

Nella predisposizione del documento di rendiconto si sono osservate ed applicate le disposizioni ed i contenuti dei principi contabili indipendenti e imparziali verso tutti i destinatari.

Si è pertanto cercato di applicare e perseguire metodologie di valutazione e stima coerenti con la necessità di :

- ✓ ricomprendere tutte le operazioni ed i relativi valori finanziari, economici e patrimoniali, riconducibili all'ente al fine di presentare una rappresentazione veritiera e corretta dell'andamento dell'ente (*Universalità*);
- ✓ evitare compensazioni di partite (*Integrità*);
- ✓ rappresentare in modo veritiero e corretto la situazione patrimoniale e finanziaria dell'ente ed il risultato economico dell'esercizio evitando sopravvalutazioni e sottovalutazioni di entrate e di spese (*Veridicità*);
- ✓ fornire un'informazione significativa per le esigenze conoscitive connesse al processo decisionale degli utilizzatori (*Significatività e Rilevanza*);
- ✓ Verificare l'adeguatezza dei mezzi disponibili rispetto ai fini stabiliti, valutata in relazione agli obiettivi programmati e agli andamenti storici, e con riguardo anche al riflesso sugli impegni pluriennali (*Congruità*);
- ✓ Evitando la contabilizzazione di componenti positive non realizzate e contabilizzando le componenti negative devono essere contabilizzate, anche se non definitivamente realizzate (*Prudenza*);
- ✓ Assicurare un nesso logico e conseguente tra la programmazione, la previsione, gli atti di gestione e la rendicontazione al fine del perseguimento degli stessi obiettivi (*Coerenza*);
- ✓ Salvaguardare gli equilibri economico-finanziari, per consentire il perdurare nel tempo dell'attività istituzionale dell'ente (*Continuità e Costanza*).
- ✓ Mettere in grado gli utilizzatori delle informazioni di bilancio di comparare nel tempo le informazioni di poste economiche, finanziarie e patrimoniali del sistema di bilancio, per poterne valutare gli andamenti, documentando riscontrati eventuali cambiamenti di criteri di valutazione (*Comparabilità e verificabilità*);

## 1.00 IL RISULTATO DELLA GESTIONE FINANZIARIA

L'esame del rendiconto oggetto della presente indagine, costituisce strumento di verifica ed analisi della gestione complessiva delle risorse dell'Ente in una prospettiva di garanzia e tutela dell'equilibrio economico-finanziario nei suoi termini di legalità, regolarità contabile e di raffronto fra obiettivi indicati nella programmazione di bilancio e risultati rappresentati nel rendiconto. Esso è diretto alla determinazione ed alla dimostrazione dei risultati della gestione finanziaria in funzione alla finalità autorizzatoria del bilancio preventivo.

Il documento finanziario in esame evidenzia, infatti, un insieme molto ricco d'informazioni che interessano la gestione di competenza, di cassa, dei residui, per determinare il risultato che, a sua volta, si compone della somma di risultati parziali, anch'essi utili ai fini della nostra indagine.

Le finalità dell'analisi del rendiconto possono così sintetizzarsi:

- ✓ Valutare il rispetto del fondamentale principio delle autorizzazioni nei processi di erogazione delle spese ed acquisizione delle risorse;
- ✓ Verifica del grado di attendibilità e di veridicità delle previsioni di bilancio;
- ✓ Verifica del mantenimento degli equilibri di bilancio nel corso della gestione;
- ✓ Valutazione dell'aspetto complessivo della gestione nelle varie componenti e dimensioni dell'analisi finanziaria, economico e patrimoniale;
- ✓ Verifica dell'efficienza e della efficacia dei singoli servizi erogati.

Passando all'analisi dei dati complessivi dell'azione di governo, rileviamo che, nel nostro Ente, l'esercizio si chiude con un risultato finanziario d'amministrazione pari ad € **4.487.089,59** riportato nella tabella seguente:

RISULTATO COMPLESSIVO DELLA GESTIONE	GESTIONE		
	RESIDUI	COMPETENZA	TOTALE
Fondo di cassa al 1° gennaio	2.309.055,79		
Riscossioni	3.635.263,07	13.397.447,96	17.032.711,03
Pagamenti	3.448.496,98	14.119.795,33	17.568.292,31
Fondo di cassa al 31 dicembre	2.495.821,88	-722.347,37	1.773.474,51
Pagamenti per azioni esecutive non regolarizzate al 31 dicembre			0,00
DIFFERENZA			1.773.474,51
Residui attivi	9.862.988,26	4.468.229,20	14.331.217,46
Residui passivi	1.663.269,69	6.277.583,93	7.940.853,62
DIFFERENZA	10.695.540,45	-2.531.702,10	8.163.838,35
FPV PER SPESE CORRENTI			298.080,85
FPV PER SPESE IN CONTO CAPITALE			3.378.667,91
<b>AVANZO (+) DISAVANZO (-)</b>			<b>4.487.089,59</b>

## 1.10 La scomposizione del risultato d'amministrazione

L'avanzo di amministrazione è calcolato come somma algebrica del fondo di cassa al 31 dicembre, più i residui attivi, meno i residui passivi, meno i Fondi Pluriennali di Spesa, parte corrente e parte capitale.

A fine di approfondire l'analisi dell'avanzo della gestione, si procede alla scomposizione del valore complessivo, attraverso:

- la distinzione delle varie componenti previste dalla nuova formulazione dell'art. 187 del D. Lgs. 267/2000
- l'analisi degli addendi provenienti dalla gestione residui e da quella di competenza.

Nel primo caso, il risultato d'amministrazione può essere ulteriormente analizzato e letto in funzione dell'eventuale utilizzabilità dei fondi che lo costituiscono distinguendo, la quota libera, destinata, vincolata ed accantonata:

Parte Accantonata	
F1) Fondo Crediti di dubbia esigibilità	2.941.376,84
F2) Fondo anticipazione liquidità	435.929,57
F3) Fondo perdite società partecipate	0,00
F4) Fondo contenzioso	100.000,00
F5) Altri Accantonamenti	270.650,04
<b>TOTALE PARTE ACCANTONATA</b>	<b>3.747.956,45</b>

Parte Vincolata	
V1) Vincoli derivanti da leggi e da principi contabili	235.803,95
V2) Vincoli derivanti da trasferimenti	143.315,39
V3) Vincoli derivanti dalla contrazione di mutui	72.416,23
V4) Vincoli formalmente attribuiti dall'ente	0,00
V5) Altri vincoli da specificare	<b>0,00</b>
<b>TOTALE PARTE VINCOLATA</b>	<b>451.535,57</b>

Avanzo di Amministrazione	
Avanzo di amministrazione al 31/12	4.487.089,59
Parte Accantonata	3.747.956,45
Parte Vincolata	451.535,57
Parte destinata agli investimenti	49.876,75
<b>AVANZO DI AMMINISTRAZIONE DISPONIBILE</b>	<b>237.720,82</b>

### ALLEGATI A1-A2-A3-

Il D.M. 1 Agosto 2019 ha modificato il principio contabile 4/1 relativo alla programmazione introducendo in coda al documento, una ulteriore parte, rubricata come paragrafo 13, appositamente dedicata al Rendiconto della gestione.

Si tratta di una parte opportuna e necessaria, che completa un vuoto informativo presente nei principi contabili. Il paragrafo 13.7, introdotto con il D.M. si limita esclusivamente a descrivere i contenuti del prospetto del risultato di amministrazione, ma non apporta alcuna significativa modifica al "modus operandi" posto in essere dagli enti fino ad oggi. Tuttavia la seconda parte del prospetto relativa alla determinazione e composizione dell'avanzo stesso, richiede per una corretta

verifica, la contestuale compilazione dei nuovi modelli introdotti e denominati a/1, a/2 e a/3 che riportano l'elenco analitico delle quote del risultato di amministrazione **accantonate, vincolate e destinate agli investimenti** che consentono di analizzare e verificare la corretta determinazione di tali aggregati.

L'allegato a/1 riporta l'analitica indicazione di tutte le poste accantonate del risultato d'amministrazione. Ci si riferisce in particolare ma non in modo esclusivo a:

- 1) fondo anticipazione di liquidità;
- 2) fondo perdite società partecipate di cui all'articolo 21 del decreto legislativo n. 175 del 2016 e dall'articolo 1, commi 550-552, della legge n. 147/2013;
- 3) fondo contenzioso;
- 4) fondo crediti di dubbia e difficile esazione;
- 5) agli accantonamenti effettuati dalle regioni per i residui perenti;
- 6) agli altri accantonamenti che ciascun ente può effettuare nel rispetto del principio di prudenza.

Il totale generale della tabella è pari al valore riportato nella voce corrispondente della Tabella riepilogativa del risultato d'amministrazione

**RIEPILOGO DELLE RISORSE ACCANTONATE NEL RISULTATO DI AMMINISTRAZIONE AL  
31/12/2021**

RISORSE ACCANTONATE	Risorse accantonate al 01/01/2021	Risorse accantonate applicate al bilancio 2021 (con segno -)	Risorse accantonate stanziata nella spesa del bilancio esercizio 2021	Variazione degli accantonamenti effettuata in sede di rendiconto 2021	Risorse accantonate nel risultato di amministrazione al 31/12/2021
	(a)	(b)	(c)	(d)	(e)=(a)+(b)+(c)+(d)
Fondo Crediti di dubbia esigibilità	2.565.066,78	0,00	376.310,06	0,00	2.941.376,84
Fondo anticipazione liquidità	450.056,96	-450.056,96	435.682,76	246,81	435.929,57
Fondo perdite società partecipate	0,00	0,00	0,00	0,00	0,00
Fondo contenzioso	10.000,00	-10.000,00	60.000,00	40.000,00	100.000,00
Altri Accantonamenti	10.784,54	-10.784,54	367.522,65	-96.872,61	270.650,04
<b>TOTALE RISORSE ACCANTONATE</b>	<b>3.035.908,28</b>	<b>-470.841,50</b>	<b>1.239.515,47</b>	<b>-56.626,20</b>	<b>3.747.956,45</b>

L'allegato a/2 contiene l'elenco analitico delle quote vincolate del risultato di amministrazione distinguendo:

- i vincoli derivanti dalla legge e dai principi contabili;
- i vincoli derivanti dai trasferimenti;
- i vincoli da mutui e altri finanziamenti;
- i vincoli formalmente attribuiti dall'ente;

come definiti dall'articolo 42, comma 5, al presente decreto, e dall'articolo 187, comma 3-ter, del TUEL e dai principi contabili applicati.

Il totale generale della tabella è pari al valore riportato nella voce corrispondente della Tabella riepilogativa del risultato d'amministrazione

Determinato il valore della singola economia vincolata e riaggregate per natura secondo la classificazione prevista dal D.Lgs è necessario nettizzare, dalla determinazione del valore analitico e sintetico ottenuto, quelle poste già riconsiderate in altri prospetti e, quindi, già esclusi dal calcolo della voce E del Risultato d'amministrazione. In particolare qualora tra le entrate vincolate esposte nell'allegato a/2 ci sono risorse che concorrono alla determinazione del valore di accantonamento al FCDE, queste risorse vengono portate in diminuzione dal valore globale di vincolo ottenuto

#### RIEPILOGO DELLE RISORSE VINCOLATE NEL RISULTATO DI AMMINISTRAZIONE al 31/12/2021

	Risorse vincolate nel risultato di amministrazione al 01/01/2021	Risorse vincolate applicate al bilancio dell'esercizio 2021	Entrate vincolate accertate nell'esercizio 2021	Impegni esercizio 2021 finanziati da entrate vincolate	FPV al 31/12/2021 finanziato da entrate vincolate	Cancellazione residui attivi vincolati o eliminazione risorsa vinc. (+) e cancellazione residui passivi vincolati (-)	Cancellazione nel 2021 di impegni finanziati da fpv non reimputati nel 2021 dopo rend. 2020	Risorse vincolate nel bilancio al 31/12/2021	Risorse vincolate nel risultato di amministrazione al 31/12/2021
	(a)	(b)	(c)	(d)	(e)	(f)	(g)	(h)=(b+c-d-e+g)	(i) = (a+c-d-e-f+g)
<b>V1</b>	863.718,63	863.718,63	3.203.796,61	3.615.300,56	112.638,28	-34.070,33	0,00	339.576,40	373.646,73
<b>V2</b>	95.512,60	95.508,22	1.228.106,02	692.174,66	501.175,15	-13.047,10	0,00	00	143.315,39
<b>V3</b>	0,00	0,00	440.246,58	0,00	391.359,66	-23.529,31	0,00	48.886,92	72.416,23
<b>V4</b>	0,00	0,00	0,00	0,00	0,00	0,00	0,00	0,00	0,00
<b>V5</b>	0,00	0,00	0,00	0,00	0,00	0,00	0,00	0,00	0,00
<b>Totale</b>	<b>959.231,23</b>	<b>959.226,85</b>	<b>4.872.149,21</b>	<b>4.307.475,22</b>	<b>1.005.173,09</b>	<b>-70.646,74</b>	<b>0,00</b>	<b>518.727,75</b>	<b>589.378,87</b>

Totale quote accantonate riguardanti le risorse vincolate da legge (m/1)	0,00	137.842,78
Totale quote accantonate riguardanti le risorse vincolate da trasferimenti (m/2)	0,00	0,00
Totale quote accantonate riguardanti le risorse vincolate da finanziamenti (m/3)	0,00	0,00
Totale quote accantonate riguardanti le risorse vincolate dall'ente (m/4)	0,00	0,00
Totale quote accantonate riguardanti le risorse vincolate da altro (m/5)	0,00	0,00
<b>Totale quote accantonate riguardanti le risorse vincolate (m=m/1+m/2+m/3+m/4+m/5)</b>	<b>0,00</b>	<b>137.842,78</b>
Totale risorse vincolate da legge al netto di quelle che sono state oggetto di accantonamenti	339.576,40	235.803,95
Totale risorse vincolate da trasferimenti al netto di quelle che sono state oggetto di accantonamenti	130.264,43	143.315,39
Totale risorse vincolate da finanziamenti al netto di quelle che sono state oggetto di accantonamenti	48.886,92	72.416,23
Totale risorse vincolate dall'Ente al netto di quelle che sono state oggetto di accantonamenti	0,00	0,00
Totale risorse vincolate da altro al netto di quelle che sono state oggetto di accantonamenti	0,00	0,00
<b>Totale risorse vincolate al netto di quelle che sono state oggetto di accantonamenti</b>	<b>518.727,75</b>	<b>451.535,57</b>

L'allegato a/3 contiene l'elenco analitico delle risorse destinate agli investimenti nel risultato di amministrazione" che comprende le quote destinate agli investimenti del risultato di amministrazione, come definite dall'articolo 187, comma 1, del TUEL.

**ELENCO ANALITICO DELLE RISORSE DESTINATE AGLI INVESTIMENTI NEL RISULTATO DI AMMINISTRAZIONE AL 31/12/2021**

	Risorse destinate agli investimenti al 01/01/2021	Entrate destinate agli investimenti accertate nell'esercizio 2021	Impegni esercizio 2021 finanziati da entrate destinate agli investimenti	FPV al 31/12/2021 finanziato da entrate destinate agli investimenti	Cancellazione residui attivi costituiti da risorse destinate agli inv. o eliminazione risorsa destinata (+) e canc. residui passivi finanziati da risorse destinate (-)	Risorse destinate agli investimenti al 31/12/2021
	(a)	(b)	(c)	(d)	(e)	(f)=(a) +(b)-( c)-(d)-(e)
<b>TOTALE RISORSE DESTINATE AGLI INVESTIMENTI</b>	33.293,82	430.669,70	82.546,08	358.560,00	-27.019,41	49.876,75

Totale quote accantonate nel risultato di amministrazione riguardanti le risorse destinate agli investimenti (g)	0,00
<b>Totale risorse destinate nel risultato di amministrazione al netto di quelle che sono state oggetto di accantonamenti (h = f-g)</b>	<b>49.876,75</b>

La valutazione del risultato di amministrazione non può prescindere dal fatto che il risultato stesso rappresenta comunque un valore di estrema sintesi della gestione finanziaria e, quindi, è soggetto a tutti i limiti degli indicatori sintetici. Pertanto si passa ad un approccio valutativo dei due risultati finanziari che compongono il risultato di amministrazione stesso:

- a) il risultato della gestione di competenza;
- b) il risultato della gestione dei residui, comprensivo del fondo cassa iniziale.

In tal modo la somma algebrica dei due dati permette di ottenere il valore complessivo ma, nello stesso tempo, facilitano una lettura più approfondita del rendiconto dell'Ente, con lo scopo di individuare l'influenza della prima sulla seconda.

## 1.20 La gestione di competenza

La gestione di competenza esprime le risultanze contabili dell'esercizio, cioè la differenza tra gli accertamenti e gli impegni, a loro volta articolabili in una gestione di cassa ed in una dei residui, con risultati parziali che concorrono alla determinazione del risultato totale, incluso l'avanzo applicato.

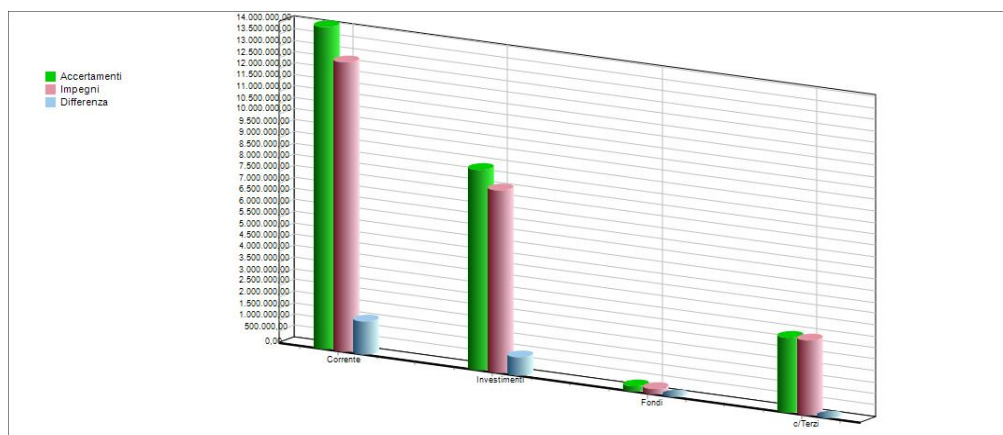
Con riferimento alla gestione di competenza, ci troviamo di fronte ad una situazione contabile quale quella riportata nella tabella seguente:

<b>ENTRATE</b>	<b>ANNO 2021</b>			
<b>DESCRIZIONI</b>	<b>PREVISIONI INIZIALI</b>	<b>PREVISIONE DEFINITIVA</b>	<b>SOMME ACCERTATE</b>	<b>%</b>
AVANZO	500.000,00	2.208.106,10	2.208.106,10	8,40
F.P.V. PARTE CORRENTE	0,00	208.662,29	208.662,29	0,79
F.P.V. PARTE CAPITALE	1.075.773,60	6.004.419,20	6.004.419,20	22,84
TITOLO 1	8.096.223,22	7.825.397,18	8.010.956,01	30,48
TITOLO 2	1.269.966,03	1.511.879,22	1.260.755,32	4,80
TITOLO 3	3.156.717,27	3.640.902,62	3.154.562,68	12,00
TITOLO 4	21.777.103,70	19.953.041,32	1.540.220,41	5,86
TITOLO 5	0,00	248.886,92	200.000,00	0,76
TITOLO 6	724.066,63	1.064.313,21	440.246,58	1,67
TITOLO 7	3.021.027,92	3.021.027,92	0,00	0,00
TITOLO 9	5.460.500,00	5.510.500,00	3.258.936,16	12,40
<b>TOTALE GENERALE</b>	<b>45.081.378,37</b>	<b>51.197.135,98</b>	<b>26.286.864,75</b>	<b>100,00</b>
<b>SPESE</b>	<b>ANNO 2021</b>			
<b>DESCRIZIONI</b>	<b>PREVISIONI INIZIALI</b>	<b>PREVISIONE DEFINITIVA</b>	<b>SOMME IMPEGNATE</b>	<b>%</b>
DISAVANZO	0,00	0,00	0,00	0,00
TITOLO 1	13.079.095,81	14.177.572,76	12.022.378,97	49,94
F.P.V. PARTE CORRENTE	0,00	298.080,85	298.080,85	1,24
TITOLO 2	23.194.649,86	23.731.965,95	4.593.495,22	19,08
F.P.V. PARTE CAPITALE	0,00	3.378.667,91	3.378.667,91	14,03
TITOLO 3	0,00	248.886,92	200.000,00	0,83
TITOLO 4	326.104,78	830.433,67	322.568,91	1,34
TITOLO 5	3.021.027,92	3.021.027,92	0,00	0,00
TITOLO 7	5.460.500,00	5.510.500,00	3.258.936,16	13,54
<b>TOTALE GENERALE</b>	<b>45.081.378,37</b>	<b>51.197.135,98</b>	<b>24.074.128,02</b>	<b>100,00</b>

Ulteriori considerazioni sull'avanzo di amministrazione scaturiscono dallo scomposizione dello stesso secondo una classificazione consolidata, in quattro principali componenti ciascuna delle quali evidenzia un particolare aspetto della gestione. Questa suddivisione, con riferimento ai dati del nostro Ente, trova adeguata specificazione nella tabella che segue:

Le parti del Bilancio	Accertamenti in c/competenza	Impegni in c/competenza	DIFFERENZA
<b>Risultato del Bilancio corrente</b>	14.083.697,10	12.643.028,73	1.440.668,37
<i>(Entrate correnti - Spese correnti - Quota capitale mutui)</i>			
<b>Risultato del Bilancio investimenti</b>	8.744.231,49	7.972.163,13	772.068,36
<i>(Entrate c/capitale - Spese c/capitale)</i>			
<b>Risultato del Bilancio movimento di fondi</b>	200.000,00	200.000,00	0,00
<i>(Entrate movimento fondi - Spese movimento fondi)</i>			
<b>Risultato del Bilancio di terzi</b>	3.258.936,16	3.258.936,16	0,00
<i>(Entrate c/terzi - Spese c/terzi)</i>			
<b>TOTALE</b>	<b>26.286.864,75</b>	<b>24.074.128,02</b>	<b>2.212.736,73</b>

Il grafico facilita la comprensione degli effetti che ciascuna di queste componenti produce sul valore complessivo.



Occorre sinteticamente far presente che:

- il **Bilancio corrente** evidenzia le entrate e le spese per il funzionamento dell'Ente, finalizzate ad assicurare l'ordinaria gestione;
- il **Bilancio investimenti** fa riferimento alla gestione attivata per la realizzazione di infrastrutture o all'acquisizione di beni mobili che trovano utilizzo per più esercizi nell'Ente e che incrementano o decrementano il patrimonio del Comune;
- il **Bilancio per movimenti di fondi** presenta quelle poste compensative di entrata e di spesa prive di contenuti economici;
- il **Bilancio della gestione per conto di terzi** rappresentate da quelle operazioni di credito/debito estranee al patrimonio dell'Ente.



## 1.21 L'equilibrio del Bilancio corrente

L'equilibrio di parte corrente costituisce un elemento di analisi molto importante sia in riferimento al bilancio preventivo, sia nei riguardi del rendiconto finanziario poiché consente di verificare, a consuntivo, la realizzazione degli equilibri del bilancio di previsione. Il vincolo dell'equilibrio di parte corrente ha lo scopo, in sede di bilancio preventivo e durante la gestione, di garantire la copertura finanziaria delle spese correnti con altrettante entrate correnti.

Ne consegue che in sede di rendicontazione appare indispensabile riscontrare se detto vincolo iniziale abbia trovato poi concreta attuazione al termine dell'esercizio confrontando tra loro, non più previsioni di entrata e di spesa, ma accertamenti ed impegni della gestione di competenza. L'equilibrio di parte corrente è quindi uno dei risultati differenziali di bilancio più importanti e ricchi di significato non solo contabile, ma anche gestionale

Relativamente alla verifica degli equilibri di bilancio in sede di rendiconto il DM del MEF del 01/08/2019 recita “ ....Il risultato di competenza di parte corrente è determinato dalla differenza tra le seguenti voci di cui alla lettera a) e quelle di cui alla lettera b):

a) gli impegni riguardanti le spese correnti, le spese per trasferimenti in c/capitale e le quote di capitale delle rate di ammortamento dei mutui e degli altri prestiti (dando evidenza ai rimborsi anticipati), incrementati dell'importo degli stanziamenti definitivi di bilancio relativi al fondo pluriennale vincolato di spesa di parte corrente, al fondo pluriennale vincolato di spesa per gli altri trasferimenti in conto capitale al ripiano del disavanzo e al fondo anticipazioni di liquidità. Le Regioni e le Province autonome di Trento e di Bolzano considerano anche il saldo, se negativo, tra le attività finanziarie – equilibrio complessivo (tra gli accertamenti del titolo 5 e gli impegni del titolo 3 escluse le alienazioni e le acquisizioni di partecipazioni e dei conferimenti di capitale, al netto di eventuali vincoli e accantonamenti relativi alle partite finanziarie);

b) gli accertamenti riguardanti le entrate correnti (i primi tre titoli dell'entrata), i contributi destinati al rimborso dei prestiti, le entrate in c/capitale destinate all'estinzione anticipata di prestiti e le entrate di parte capitale destinate a spese correnti in base a specifiche disposizioni di legge o dei principi contabili, incrementati dagli stanziamenti definitivi relativi al fondo pluriennale vincolato di parte corrente iscritto in entrata e all'utilizzo dell'avanzo di competenza di parte corrente.....”

EQUILIBRIO DEL BILANCIO CORRENTE			ACC/IMP
7)	FPV Parte corrente	(+)	208.662,29
8)	Titolo I - Entrate tributarie	(+)	8.010.956,01
9)	Titolo II - Entrate da trasferimenti	(+)	1.260.755,32
10)	Titolo III - Entrate extratributarie	(+)	3.154.562,68
A) Totale Entrate (a+b+c+d)		(=)	<b>12.634.936,30</b>
11)	Entrate titolo 4.02.06	(+)	0,00
12)	Entrate correnti che finanziano investimenti	(-)	442.014,73
13)	Avanzo applicato alle spese correnti	(+)	1.641.061,16
14)	Oneri di urbanizzazione per manutenzione ordinaria ed altre spese correnti	(+)	0,00
15)	Entrate per investimenti che finanziano la spesa corrente	(+)	249.714,37
B) Totale rettifiche Entrate correnti (e-f+g+h+i)		(=)	<b>1.448.760,80</b>
<b>E1) TOTALE ACCERTAMENTI ENTRATE CORRENTE (A+B)</b>		<b>(=)</b>	<b>14.083.697,10</b>
16)	Titolo I - Spese correnti	(+)	12.022.378,97
17)	FPV – Parte corrente (di spesa)	(+)	298.080,85
18)	Titolo IV - Rimborso di prestiti	(+)	322.568,91
C) Totale Spese titoli I, IV (j+k+l)		(=)	<b>12.643.028,73</b>
19)	Titolo II MacroAgg. 04 – Altri Trasferimenti in conto capitale	(+)	0,00
20)	FPV – Parte corrente (di spesa) – Tit. 2.04	(+)	0,00

21)	Disavanzo applicato al Bilancio corrente	(+)	0,00
22)	Entrate da accensione di prest. Dest. A estins. Anticip. dei prestiti	(+)	0,00
	D) Totale rettifiche Spese correnti (l+m+n+o+p)	(=)	<b>0,00</b>
	<b>S1) TOTALE IMPEGNI DI SPESA CORRENTE (C+D)</b>	<b>(=)</b>	<b>12.643.028,73</b>
	<b>DIFFERENZA DI PARTE CORRENTE (E1-S1)</b>	<b>(=)</b>	<b>1.440.668,37</b>
	<b>Risorse accantonate di parte corrente</b>	<b>(-)</b>	<b>803.832,71</b>
	<b>Risorse vincolate di parte corrente</b>	<b>(-)</b>	<b>133.591,84</b>
	<b>Variazione Accantonamenti di parte corrente</b>	<b>(-)</b>	<b>-56.626,20</b>
	<b>EQUILIBRIO COMPLESSIVO DI PARTE CORRENTE</b>	<b>(=)</b>	<b>559.870,02</b>

Al fine di tenere conto anche degli effetti derivanti dalla destinazione delle risorse acquisite in bilancio alla costituzione degli accantonamenti di parte corrente previsti dalle leggi e dai principi contabili e al rispetto dei vincoli specifici di destinazione di parte corrente il prospetto determina anche l'equilibrio di bilancio di parte corrente pari al risultato di competenza di parte corrente (avanzo di competenza di parte corrente con il segno +, o il disavanzo di competenza di parte corrente con il segno -) al netto delle risorse di parte corrente accantonate nel bilancio dell'esercizio cui il rendiconto si riferisce (stanziamenti definitivi) e delle risorse vincolate di parte corrente non ancora impegnate alla data del 31 dicembre dell'esercizio cui il rendiconto si riferisce.

Il prospetto determina l'equilibrio complessivo di parte corrente che tiene conto anche degli effetti derivanti dalle variazioni degli accantonamenti di parte corrente effettuati in sede di rendiconto in attuazione dei principi contabili, nel rispetto del principio della prudenza e a seguito di eventi verificatosi dopo la chiusura dell'esercizio cui il rendiconto si riferisce o successivamente ai termini previsti per le variazioni di bilancio. L'equilibrio complessivo di parte corrente è pari alla somma algebrica tra l'equilibrio di bilancio di parte corrente e la variazione degli accantonamenti di parte corrente effettuata in sede di rendiconto.

In tal modo si vuole dare evidenza di come le risorse acquisite nell'esercizio siano in grado di concorrere al finanziamento delle spese depurando dalle stesse la parte destinata ad essere accantonata o vincolata offrendo una dimostrazione puntuale della capacità di sostenere le proprie politiche di bilancio. Viene data dimostrazione del grado di autonomia finanziaria dell'ente nel far fronte ai propri impegni ed ai propri obiettivi al netto dei vincoli imposti dai trasferimenti ricevuti da altri enti e/o istituzioni per la realizzazione di specifiche attività e/o dalle disposizioni normative che prevedono il soddisfacimento di determinati istituti.

Dall'analisi della tabella si evince che l'equilibrio della gestione corrente è stato rispettato/non rispettato.

## 1.22 L'equilibrio del bilancio investimenti

La previsione di una opera pubblica o altro investimento comporta, nel bilancio preventivo, l'iscrizione delle spese e delle relative fonti di finanziamento tra le entrate. In ogni caso, sussiste nel bilancio preventivo sia un equilibrio complessivo tra spese e fonti di finanziamento degli investimenti, che un equilibrio per ciascuna opera.

A livello consuntivo, gli equilibri succitati devono essere riscontrabili, non solo nelle previsioni definitive dell'esercizio considerato, ma anche nel livello degli accertamenti e negli impegni di competenza

L'Ente può provvedere al finanziamento delle spese d'investimento, ai sensi dell'art. 199 del D. Lgs. n. 267/00, mediante:

- l'utilizzo di entrate correnti destinate per legge agli investimenti;
- avanzo di parte corrente del bilancio, costituito da eccedenze di entrate correnti rispetto alle spese correnti aumentate delle quote capitali di ammortamento dei prestiti;
- entrate derivanti dall'alienazione di beni e diritti patrimoniali, riscossioni di crediti, proventi da concessioni edilizie e relative sanzioni;
- entrate derivanti da trasferimenti in conto capitale dello Stato, delle regioni, da altri interventi pubblici e privati finalizzati agli investimenti, da interventi finalizzati da parte di organismi comunitari e internazionali;
- avanzo di amministrazione, nelle forme disciplinate dall'articolo 187;
- mutui passivi;
- altre forme di ricorso al mercato finanziario consentite dalla legge.

Anche per l'equilibrio di parte investimenti il DM 01 agosto 2019 ha dato evidenza nell'equilibrio in conto capitale del risultato di competenza in c/capitale, dell'equilibrio di bilancio in c/capitale e dell'equilibrio complessivo in c/capitale.

....Il risultato di competenza in c/capitale è determinato dalla differenza tra le voci di cui alle seguenti lettera a) e lettera b):

a) gli impegni riguardanti le spese di investimento (al netto dei trasferimenti in c/capitale) e le spese per acquisizioni di partecipazioni e conferimenti di capitale incrementate dagli stanziamenti definitivi di bilancio riguardanti il fondo pluriennale vincolato di spesa in c/capitale (al netto del fondo pluriennale vincolato per i trasferimenti in c/capitale) e il fondo pluriennale vincolato per le acquisizioni di partecipazioni e conferimenti di capitale .....

b) gli accertamenti riguardanti le entrate in conto capitale (al netto dei trasferimenti in c/capitale, dei contributi destinati al rimborso dei prestiti, delle entrate in c/capitale destinate all'estinzione anticipata di prestiti e delle altre entrate di parte capitale destinate a spese correnti in base a specifiche disposizioni di legge), le alienazioni di partecipazioni e conferimenti di capitale e le accensioni dei prestiti (al netto di quelle destinate all'estinzione anticipata di prestiti), incrementati dagli stanziamenti definitivi di bilancio riguardanti il fondo pluriennale vincolato in c/capitale di entrata, l'utilizzo dell'avanzo di competenza in c/capitale. ....”

EQUILIBRIO DEL BILANCIO INVESTIMENTI		ACC/IMP
a) FPV Parte capitale	(+)	6.004.419,20
b) Titolo IV - Entrate in conto capitale	(+)	1.540.220,41
c) Titolo V - Entrate da riduzione di attività finanziarie	(+)	200.000,00
d) Titolo VI - Entrate da accensione di prestiti	(+)	440.246,58
A) Totale Entrate (a+b+c+d)		(=) 8.184.886,19
e) Titolo 5.02 – Riscossioni crediti di breve termini	(-)	0,00
f) Titolo 5.03 – Riscossione crediti di medio lungo termine	(-)	0,00
g) Titolo 5.04 – Altre entrate per riduzioni di attività finanziaria	(-)	200.000,00
h) Oneri di urbanizzazione per manutenzione ordinaria ed altre spese correnti	(-)	0,00
i) Entrate per investimenti che finanziano le spese correnti	(-)	249.714,37
l) Entrate correnti che finanziano gli investimenti	(+)	442.014,73
m) Entrate da accens. di prest. destin. a estinz. Anticip. di prestiti	(-)	0,00

n) Avanzo applicato al Bilancio investimenti	(+)	567.044,94
<i>B - Totale rettifiche Entrate Bilancio investimenti (-e-f-g-h-i+l-m+n)</i>	(=)	559.345,30
<b>E2) TOTALE ENTRATE PER INVESTIMENTI (A+B)</b>	<b>(=)</b>	<b>8.744.231,49</b>
Titolo II - Spese in conto capitale	(+)	4.593.495,22
FPV – Parte capitale (di spesa)	(-)	3.378.667,91
<i>C) Totale Spese titolo II - FPV</i>	<b>(=)</b>	<b>7.972.163,13</b>
o) Titolo 2.04 – Altri trasferimenti in conto capitale	(-)	0,00
p) Titolo 3.01 – Acquisizioni di attività finanziarie	(+)	3.378.667,91
<i>D) Totale rettifiche spese Bilancio investimenti(-o+p)</i>	<b>(=)</b>	<b>0,00</b>
<b>S2) TOTALE SPESA PER INVESTIMENTI (C-D)</b>	<b>(=)</b>	<b>7.972.163,13</b>
<b>DIFFERENZA DI PARTE INVESTIMENTI</b>		<b>772.068,36</b>
<b>Risorse accantonate di parte capitale</b>	<b>(-)</b>	<b>0,00</b>
<b>Risorse vincolate di parte capitale</b>	<b>(-)</b>	<b>385.135,91</b>
<b>Variazione Accantonamenti di parte capitale</b>	<b>(-)</b>	<b>0,00</b>
<b>EQUILIBRIO COMPLESSIVO DI PARTE CAPITALE</b>	<b>(=)</b>	<b>386.932,45</b>

Al fine di tenere conto anche degli effetti derivanti dalla destinazione delle risorse acquisite in bilancio alla costituzione degli accantonamenti in c/capitale previsti dalle leggi e dai principi contabili e al rispetto dei vincoli specifici di destinazione in c/capitale il prospetto determina l'equilibrio di bilancio in c/capitale pari al risultato di competenza in c/capitale al netto delle risorse in c/capitale accantonate nel bilancio dell'esercizio cui il rendiconto si riferisce (stanziamenti definitivi) e delle risorse vincolate in c/capitale non ancora impegnate alla data del 31 dicembre dell'esercizio cui il rendiconto si riferisce.

Il prospetto determina anche l'equilibrio complessivo in c/capitale che tiene conto degli effetti derivanti dalle variazioni degli accantonamenti in c/capitale effettuati in sede di rendiconto in attuazione dei principi contabili, nel rispetto del principio della prudenza e a seguito di eventi verificatosi dopo la chiusura dell'esercizio cui il rendiconto si riferisce o successivamente ai termini previsti per le variazioni di bilancio. L'equilibrio complessivo in c/capitale è pari alla somma algebrica tra l'equilibrio di bilancio in c/capitale e la variazione degli accantonamenti in c/capitale effettuata in sede di rendiconto.

### 1.23 L'equilibrio del bilancio movimento fondi

Il bilancio dell'Ente, non è costituito solo da operazioni che incidono in modo concreto nell'acquisizione di beni e servizi di consumo, o nell'acquisto e nella realizzazione di beni ad uso durevole. Durante la gestione si producono abitualmente anche taluni movimenti di pura natura finanziaria che sono denominati con il termine tecnico di Movimento Fondi.

Nel caso in cui queste vedano quale soggetto attivo l'Ente locale si avrà il cosiddetto "Bilancio per movimento di fondi". Dallo stesso termine si comprende che quest'ultimo pone in correlazione tutti quei flussi finanziari di entrata e di uscita diretti ad assicurare un adeguato livello di liquidità all'Ente senza influenzare le due precedenti gestioni.

Ancora più specificatamente sono da considerare appartenenti a detta sezione di bilancio tutte le permutazioni finanziarie previste nell'anno. In particolare, sono da comprendere in esso:

- a) le riduzioni di attività finanziarie ad eccezione della tipologia 100
- b) le anticipazioni di cassa e i relativi rimborsi;
- c) i finanziamenti a breve termine e le uscite per la loro restituzione;
- d) le concessioni e le riscossioni di crediti.

L'equilibrio del Bilancio movimento fondi è rispettato nel caso in cui si verifica la seguente relazione:

$$\text{Entrate} = \text{Spese}$$

Nel nostro Ente, al termine dell'esercizio, è possibile riscontrare una situazione contabile quale quella riportata nella tabella che segue e che ne attesta l'equilibrio:

<b>EQUILIBRIO DEL BILANCIO MOVIMENTO FONDI</b>		<b>PARZIALI</b>	<b>TOTALI</b>
a) Titolo V – Entrate da riduzione di attività finanziarie	(+)	200.000,00	
b) Titolo VII – Anticipazioni da istituto tesoriere/cassiere	(+)	0,00	
<b>E3) Totale Entrate per movimento fondi (a+b)</b>	<b>(=)</b>		<b>200.000,00</b>
c) Titolo III – Spese per incremento di attività finanziarie	(+)	200.000,00	
d) Titolo V – Chiusura Anticip. da istituto tesoriere/cassiere	(+)	0,00	
<b>S3) Totale Spese per movimento fondi (c+d)</b>	<b>(=)</b>		<b>200.000,00</b>
<b>DIFFERENZA DEL BILANCIO MOVIMENTO FONDI</b>			<b>0,00</b>

Il Bilancio dei servizi in conto terzi o delle partite di giro, infine, come i movimenti fondi, non incidono in alcun modo nell'attività economica dell'Ente trattandosi generalmente di tutte quelle poste puramente finanziarie movimentate dall'Ente in nome e per conto di altri soggetti.

Le entrate e le spese per servizi per conto di terzi nel bilancio sono collocate rispettivamente al titolo 9 ed al titolo 7 ed hanno un effetto figurativo perché l'Ente è, al tempo stesso, creditore e debitore.

Nelle entrate e nelle spese per i servizi per conto terzi si possono far rientrare i movimenti finanziari relativi alle seguenti fattispecie: le ritenute d'imposta sui redditi, le somme destinate al servizio economato oltre ai depositi contrattuali.

Le correlazioni delle voci di entrata e di spesa (previsioni nel bilancio di previsione, accertamenti ed impegni in sede consuntiva) presuppongono un equilibrio che pertanto risulta rispettato se si verifica la seguente relazione:

$$\text{Titolo IX Entrate} = \text{Titolo VII Spese}$$

In particolare, nella tabella si evidenzia il rispetto dell'uguaglianza imposta dalla legge.

<b>RISULTATO BILANCIO DI TERZI</b>		<b>Importo</b>
<b>E4) Totale Entrate del Bilancio di terzi</b>	(+)	<b>3.258,9</b>
	)	<b>36,16</b>
<b>S4) Totale Spese del Bilancio di terzi</b>	(-)	<b>3.258,9</b>
	)	<b>36,16</b>
<b>R3) Risultato del Bilancio di terzi (E4-S4)</b>	(=)	<b>0,00</b>
	)	

### 1.30 La gestione dei residui

Il risultato della gestione residui scaturisce dal processo di riaccertamento dei residui attivi e passivi.

In particolare l'art. 3, comma 4 del DLgs. n. 118/2011, "al fine di dare attuazione al principio contabile generale della competenza finanziaria enunciato nell'allegato 1, gli enti di cui al comma 1 provvedono, annualmente, al riaccertamento dei residui attivi e passivi, verificando, ai fini del rendiconto, le ragioni del loro mantenimento. (...)

Possono essere conservati tra i residui attivi le entrate accertate esigibili nell'esercizio di riferimento, ma non incassate. Possono essere conservate tra i residui passivi le spese impegnate, liquidate o liquidabili nel corso dell'esercizio, ma non pagate. Le entrate e le spese accertate e impegnate non esigibili nell'esercizio considerato, sono immediatamente reimputate all'esercizio in cui sono esigibili. La reimputazione degli impegni è effettuata incrementando, di pari importo, il fondo pluriennale di spesa, al fine di consentire, nell'entrata degli esercizi successivi, l'iscrizione del fondo pluriennale vincolato a copertura delle spese reimputate. La costituzione del fondo pluriennale vincolato non è effettuata in caso di reimputazione contestuale di entrate e di spese. Le variazioni agli stanziamenti del fondo pluriennale vincolato e agli stanziamenti correlati, dell'esercizio in corso e dell'esercizio precedente, necessarie alla reimputazione delle entrate e delle spese riaccertate, sono effettuate con provvedimento amministrativo della giunta entro i termini previsti per l'approvazione del rendiconto dell'esercizio precedente. Il riaccertamento ordinario dei residui è effettuato anche nel corso dell'esercizio provvisorio o della gestione provvisoria. Al termine delle procedure di riaccertamento non sono conservati residui".

In aggiunta il punto 9.1 dell'allegato 4/2 al DLgs. n. 118/2011 in tema di gestione dei residui, recita: "In ossequio al principio contabile generale n. 9 della prudenza, tutte le amministrazioni pubbliche effettuano annualmente, e in ogni caso prima della predisposizione del rendiconto con effetti sul medesimo, una ricognizione dei residui attivi e passivi diretta a verificare:

- 1 la fondatezza giuridica dei crediti accertati e dell'esigibilità del credito;
- 2 l'affidabilità della scadenza dell'obbligazione prevista in occasione dell'accertamento o dell'impegno;
- 3 il permanere delle posizioni debitorie effettive degli impegni assunti;
- 4 la corretta classificazione e imputazione dei crediti e dei debiti in bilancio.

La ricognizione annuale dei residui attivi e passivi consente di individuare formalmente:

- 4.1 i crediti di dubbia e difficile esazione;
- 4.2 i crediti riconosciuti assolutamente inesigibili;
- 4.3 i crediti riconosciuti insussistenti, per l'avvenuta legale estinzione o per indebito o erroneo accertamento del credito;
- 4.4 i debiti insussistenti o prescritti;
- 4.5 i crediti e i debiti non imputati correttamente in bilancio a seguito di errori materiali o di revisione della classificazione del bilancio, per i quali è necessario procedere ad una loro riclassificazione;
- 4.6 i crediti ed i debiti imputati all'esercizio di riferimento che non risultano di competenza finanziaria di tale esercizio, per i quali è necessario procedere alla reimputazione contabile all'esercizio in cui il credito o il debito è esigibile.

Il DM 1-09-2021 è intervenuto modificando il principio contabile applicato della contabilità finanziaria (allegato n. 4/2 al DLgs. n. 118/2011), per introdurre, fra le altre, la rateizzazione dei crediti esigibili negli esercizi precedenti. E' stato inserito un apposito chiarimento al par. 3.5 del principio contabile 4/2 per evidenziare gli effetti anche nell'ambito della contabilità finanziaria della registrazione delle operazioni di rateizzazione di crediti esigibili riferiti ad esercizi precedenti e, dunque, contabilizzati tra i residui attivi di un ente.

In applicazione del principio della competenza finanziaria c.d. potenziata, la rateizzazione di crediti risultante da atti formali avente ad oggetto residui attivi determina da un lato la possibilità di cancellazione dei residui attivi dalle scritture della contabilità finanziaria, dall'altro la contestuale registrazione del credito agli esercizi di esigibilità successivi.

*"....La rateizzazione di un'entrata esigibile negli esercizi precedenti determina la cancellazione del residuo attivo dalle scritture della contabilità finanziaria e l'accertamento del medesimo credito nell'esercizio in cui viene concessa la rateizzazione con imputazione agli esercizi previsti dal piano di rateizzazione. Tali registrazioni possono essere effettuate nel corso del riaccertamento ordinario dei residui. La rateizzazione delle entrate, nel rispetto dei limiti previsti dalla legge e dal regolamento dell'ente, deve risultare da atti formali.....".*

Con l'entrata in vigore del comma 4 dell'articolo 4 del decreto legge 41/2021 sono stati automaticamente annullati i debiti di importo residuo fino a 5.000 euro, comprensivo di capitale, interessi per ritardata iscrizione a ruolo e sanzioni, risultanti dai singoli carichi affidati agli agenti della riscossione dal 1° gennaio

2000 al 31 dicembre 2010. Il beneficio è selettivo, in quanto è utilizzabile solo da contribuenti con determinati parametri reddituali. In attuazione di questa disposizione, l'articolo 1, comma 5, del decreto del Direttore generale del ministero dell'Economia e finanze 14 luglio 2021 prevede che, ai fini del rendiconto dell'esercizio 2021, contestualmente al riaccertamento ordinario dei residui, gli enti approvino, con delibera di giunta e previo parere dell'organo di revisione, l'eliminazione dei suddetti residui al 31 dicembre 2021. Tali residui dovranno essere dichiarati insussistenti ed evidenziati in apposito elenco da allegare alla delibera di giunta.

Dalla riduzione dei residui attivi potrebbe scaturire un maggior disavanzo di amministrazione il cui ripiano può essere effettuato in un massimo di 10 anni. L'importo che sconta il termine agevolato di ripiano non può essere superiore alla differenza tra i residui attivi annullati e la quota accantonata a Fcde nel rendiconto 2020 relativamente a tali poste. Il maggior disavanzo, attraverso una deliberazione del consiglio comunale in sede di approvazione del rendiconto dell'esercizio 2021, potrà essere ripianato in dieci anni, a quote costanti, a partire dall'esercizio 2022 (Dd 14 luglio 2021, articolo 1, comma 6).

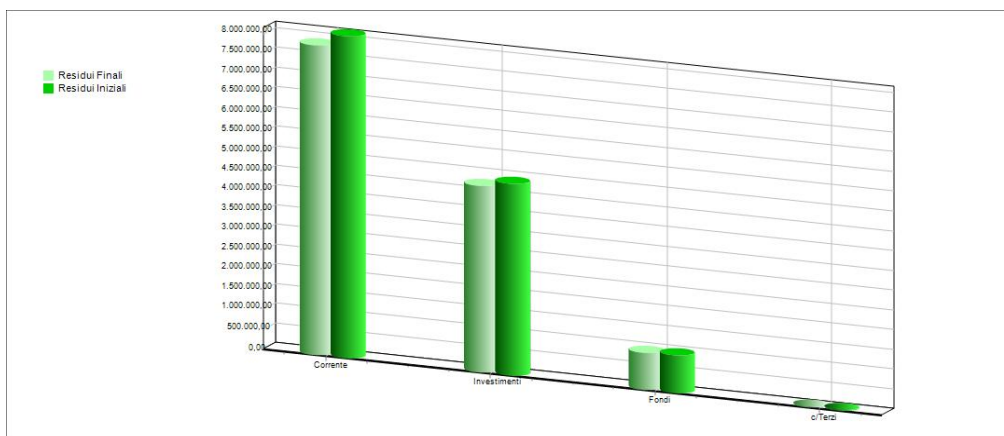
I responsabili di servizio hanno eseguito un'attenta analisi dei presupposti di legge per la loro sussistenza e corretta imputazione in bilancio, giungendo al termine di detta attività ad evidenziare un ammontare complessivo dei residui attivi e passivi riportati nella tabella seguente:

<b>RISULTATO DELLA GESTIONE RESIDUI</b>	<b>IMPORTI</b>
Fondo di cassa al 1° gennaio	2.309.055,79
Riscossioni	3.635.263,07
Pagamenti	3.448.496,98
Fondo di cassa al 31 dicembre	2.495.821,88
Pagamenti per azioni esecutive non regolarizzate al 31 dicembre	0,00
<b>DIFFERENZA</b>	<b>2.495.821,88</b>
Residui attivi	9.862.988,26
Residui passivi	1.663.269,69
<b>TOTALE</b>	<b>10.695.540,45</b>

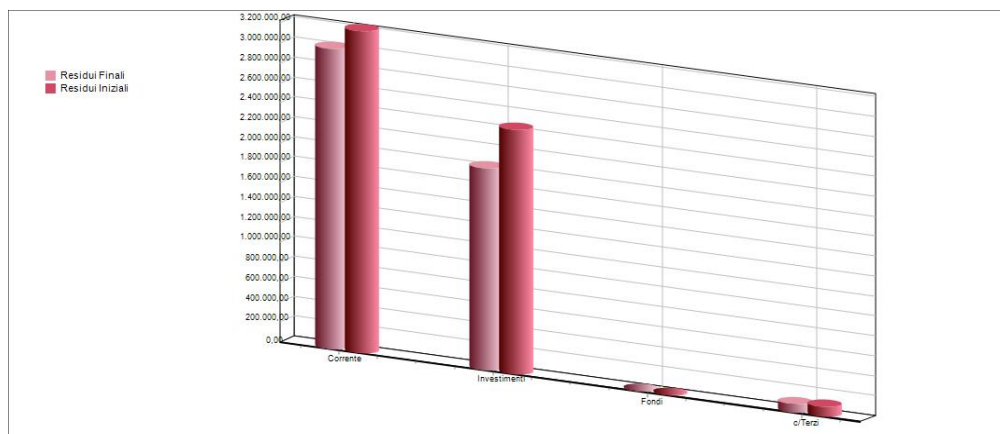
Volendo approfondire ulteriormente l'analisi di questa gestione, possiamo distinguere i residui dividendoli secondo l'appartenenza alle varie componenti di bilancio e confrontando i valori riportati dagli anni precedenti (residui iniziali) con quelli impegnati/accertati.

<b>Scomposizione ed analisi della gestione dei residui attivi</b>	<b>Residui Iniziali</b>	<b>Residui Riaccertati</b>	<b>% di Scostamento</b>
Risultato del Bilancio corrente	8.157.020,02	7.841.037,45	-3,87 %
Risultato del Bilancio investimenti	4.853.437,61	4.722.282,11	-2,70 %
Risultato del Bilancio movimento di fondi	934.100,85	933.582,36	-0,06 %
Risultato del Bilancio di terzi	1.349,41	1.349,41	0,00 %
<b>TOTALE</b>	<b>13.945.907,89</b>	<b>13.498.251,33</b>	<b>-3,21 %</b>





Scomposizione ed analisi della gestione dei residui passivi	Residui Iniziali	Residui Riaccertati	% di Scostamento
<b>Risultato del Bilancio corrente</b>	3.226.484,33	3.006.062,12	-6,83 %
<b>Risultato del Bilancio investimenti</b>	2.448.104,28	2.024.953,43	-17,28 %
<b>Risultato del Bilancio movimento di fondi</b>	0,00	0,00	0,00 %
<b>Risultato del Bilancio di terzi</b>	94.120,70	80.751,12	-14,20 %
<b>TOTALE</b>	<b>5.768.709,31</b>	<b>5.111.766,67</b>	<b>-11,39 %</b>



La tabella che segue evidenzia i residui conservati in bilancio dopo l'attività di riaccertamento ordinario con la classificazione e l'anno di provenienza

Residui	Esercizi Preced.	2019	2020	2021	Totale
Attivi Titolo 1	1.864.316,18	610.688,47	417.271,73	2.353.807,91	5.246.084,29
Attivi Titolo 2	12.069,82	35.252,23	15.464,92	94.312,42	157.099,39
Attivi Titolo 3	825.487,00	717.177,19	752.036,97	1.181.411,02	3.476.112,18
Attivi Titolo 4	237.711,78	2.989.471,60	623.614,63	197.549,05	4.048.347,06
Attivi Titolo 5	762.425,74	0,00	0,00	200.000,00	962.425,74
Attivi Titolo 6	0,00	0,00	0,00	440.246,58	440.246,58
Attivi Titolo 7	0,00	0,00	0,00	0,00	0,00
Attivi Titolo 9	0,00	0,00	0,00	902,22	902,22
<b>Totale Attivi</b>	<b>3.702.010,52</b>	<b>4.352.589,49</b>	<b>1.808.388,25</b>	<b>4.468.229,20</b>	<b>14.331.217,46</b>
Passivi Titolo 1	100.153,74	66.099,50	368.767,56	3.470.488,91	4.005.509,71
Passivi Titolo 2	112.511,39	151.749,24	842.276,26	2.706.199,96	3.812.736,85
Passivi Titolo 3	0,00	0,00	0,00	0,00	0,00
Passivi Titolo 4	0,00	111,00	0,00	0,00	111,00
Passivi Titolo 5	0,00	0,00	0,00	0,00	0,00
Passivi Titolo 7	10.657,00	3.100,50	7.843,50	100.895,06	122.496,06
<b>Totale Passivi</b>	<b>223.322,13</b>	<b>221.060,24</b>	<b>1.218.887,32</b>	<b>6.277.583,93</b>	<b>7.940.853,62</b>

## 1.40 La gestione di cassa

La gestione delle disponibilità liquide rimane una delle attività fondamentali dell'amministrazione dell'ente.

A livello consuntivo, l'analisi di cassa ha invece il principale obiettivo di verificare l'andamento della gestione passata in riferimento ai vincoli di equilibrio tra incassi e pagamenti, ponendo altresì le basi per una valutazione sul mantenimento degli equilibri nel tempo, in una tipica ottica prospettica. L'analisi di cassa si attua attraverso lo studio dei risultati di cassa e della "velocità" dei processi che comportano riscossioni e pagamenti.

Il risultato di cassa corrisponde al fondo di cassa esistente alla fine dell'esercizio ed è calcolato come riportato nella tabella successiva. Un discorso ulteriore deve essere effettuato analizzando la gestione di cassa, il cui monitoraggio sta assumendo sempre più un'importanza strategica nel panorama dei controlli degli enti locali.

La verifica dell'entità degli incassi e dei pagamenti e l'analisi sulla capacità di smaltimento dei residui forniscono interessanti valutazioni sull'andamento complessivo dei flussi assicurando anche il rispetto degli equilibri prospettici.

Il risultato di questa gestione coincide con il fondo di cassa di fine esercizio o con l'anticipazione di tesoreria nel caso in cui il risultato fosse negativo.

I valori risultanti dal Conto del bilancio sono allineati con il Conto del tesoriere rimesso nei termini di legge e parificato dal responsabile finanziario.

RISULTATO COMPLESSIVO DELLA GESTIONE DI CASSA	GESTIONE		
	RESIDUI	COMPETENZA	TOTALE
Fondo di cassa al 1° gennaio	2.309.055,79		2.309.055,79
Riscossioni	3.635.263,07	13.397.447,96	17.032.711,03
Pagamenti	3.448.496,98	14.119.795,33	17.568.292,31
Fondo di cassa al 31 dicembre	2.495.821,88	-722.347,37	1.773.474,51
Pagamenti per azioni esecutive non regolarizzate al 31 dicembre			0,00
<b>DIFFERENZA</b>			<b>1.773.474,51</b>

Dalla tabella si evince che il risultato complessivo, al pari di quanto visto per la gestione complessiva, può essere scomposto in due parti: una prima riferita alla gestione di competenza ed una seconda a quella dei residui.

L'analisi dei risultati di competenza dimostra la capacità dell'Ente di trasformare, in tempi brevi, accertamenti ed impegni in flussi finanziari di entrata e di uscita e, nello stesso tempo, di verificare se l'Ente è in grado di produrre un flusso continuo di risorse monetarie tale da soddisfare le esigenze di pagamento riducendo il ricorso ad anticipazioni di tesoreria o a dilazioni di pagamento con addebito degli interessi passivi.

In un'analisi disaggregata, inoltre, il risultato complessivo può essere analizzato attraverso le componenti fondamentali del bilancio cercando di evidenziare quale di esse partecipa più attivamente al conseguimento del risultato.

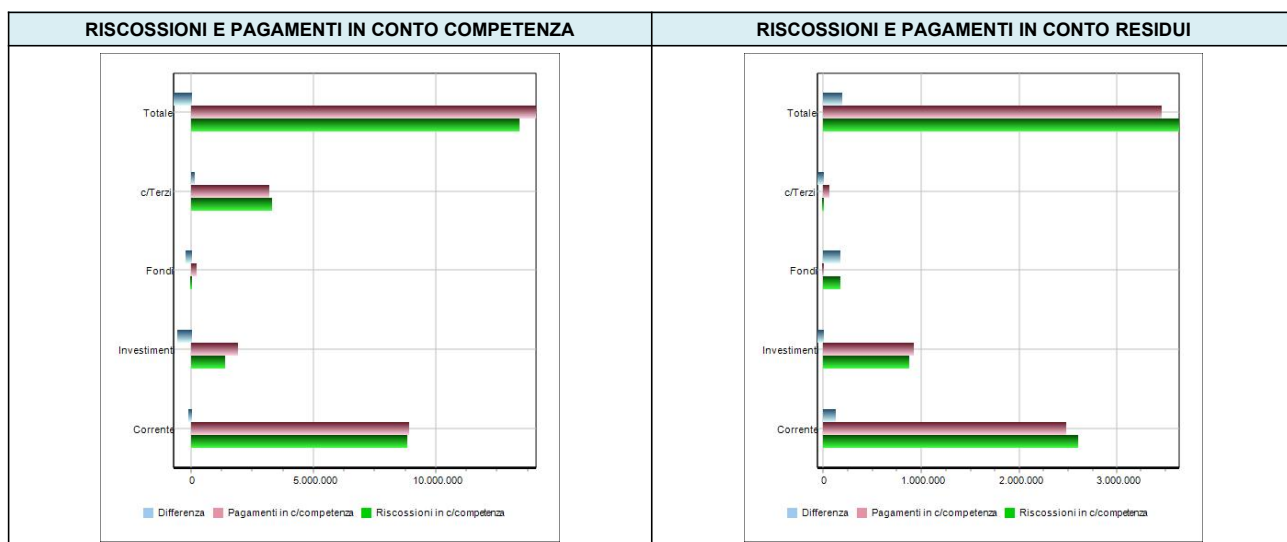
I dati riferibili alla gestione di competenza del 2021 sono sintetizzati nella seguente tabella:

RISCOSSIONI E PAGAMENTI IN C/COMPETENZA	RISCOSSIONI IN C/COMPETENZA	PAGAMENTI IN C/COMPETENZA	DIFFERENZA
Risultato del Bilancio corrente	8.796.742,66	8.874.458,97	-77.716,31
Risultato del Bilancio investimenti	1.342.671,36	1.887.295,26	-544.623,90

Risultato del Bilancio movimento di fondi	0,00	200.000,00	-200.000,00
Risultato del Bilancio di terzi	3.258.033,94	3.158.041,10	99.992,84
<b>TOTALE</b>	<b>13.397.447,96</b>	<b>14.119.795,33</b>	<b>-722.347,37</b>

Un discorso del tutto analogo può essere effettuato per la gestione residui, dove occorre rilevare che il risultato negativo del flusso di cassa è compensato da quello di competenza che, sommato al fondo di cassa iniziale, ha generato effetti positivi sulla gestione monetaria complessiva.

RISCOSSIONI E PAGAMENTI IN C/RESIDUI	RISCOSSIONI IN C/RESIDUI	PAGAMENTI IN C/RESIDUI	DIFFERENZA
Risultato del Bilancio corrente	2.591.272,94	2.470.930,32	120.342,62
Risultato del Bilancio investimenti	871.484,10	918.416,54	-46.932,44
Risultato del Bilancio movimento di fondi	171.156,62	0,00	171.156,62
Risultato del Bilancio di terzi	1.349,41	59.150,12	-57.800,71
<b>TOTALE</b>	<b>3.635.263,07</b>	<b>3.448.496,98</b>	<b>186.766,09</b>



## 1.50 Analisi dell'avanzo applicato nell'esercizio

Analizziamo ora l'utilizzo effettuato nel corso dell'esercizio dell'avanzo di amministrazione. Nelle tabelle seguenti è presentato l'utilizzo effettuato nel corso dell'anno delle somme relative agli anni precedenti. A tal proposito, si ricorda che l'avanzo determinato con il rendiconto dell'anno precedente può essere finalizzato alla copertura di spese correnti (in sede di assestamento) e d'investimento.

Ai sensi della nuova formulazione dell'art. 188 del TUEL " *l'eventuale disavanzo di amministrazione, accertato ai sensi dell'articolo 186, è immediatamente applicato all'esercizio in corso di gestione contestualmente alla delibera di approvazione del rendiconto. La mancata adozione della delibera che applica il disavanzo al bilancio in corso di gestione è equiparata a tutti gli effetti alla mancata approvazione del rendiconto di gestione. Il disavanzo di amministrazione può anche essere ripianato negli esercizi successivi considerati nel bilancio di previsione, in Allo stesso modo, nel caso di risultato negativo, l'Ente deve provvedere al suo recupero attraverso l'applicazione al bilancio corrente*"

<b>AVANZO 2020 APPLICATO NELL'ESERCIZIO</b>	
Avanzo applicato a Spese correnti	1.641.061,16
Avanzo applicato per Investimenti	567.044,94
<b>TOTALE AVANZO APPLICATO</b>	<b>2.208.106,10</b>

L'utilizzo dell'avanzo nel triennio 2019/2021 è riassunto nella seguente tabella:

<b>AVANZO 2018 APPLICATO NEL 2019</b>	<b>AVANZO 2019 APPLICATO NEL 2020</b>	<b>AVANZO 2020 APPLICATO NEL 2021</b>
<b>1.421.592,66</b>	<b>574.175,34</b>	<b>2.208.106,10</b>

### Fondo crediti di dubbia esigibilità

In occasione dell'approvazione del rendiconto si effettua un'ulteriore verifica della congruità dell'accantonamento e della consistenza del FCDE, facendo riferimento all'importo complessivo dei residui attivi sia di competenza dell'esercizio cui si riferisce il rendiconto sia degli esercizi precedenti.

In tale occasione l'ente procede :

a determinare, per ciascuna delle categorie di entrate, l'eventuale nuovo importo complessivo dei residui a seguito dell'operazione di riaccertamento ordinario;

a calcolare, in corrispondenza di ciascun entrata di cui al punto a) che precede, la media del rapporto tra gli incassi (in c/residui) e l'importo dei residui attivi all'inizio di ogni anno degli ultimi 5 esercizi;

ad applicare all'importo complessivo dei residui classificati secondo le modalità di cui al punto a) una percentuale pari al complemento a 100 delle medie di cui al punto b).

Con riferimento alla lettera b), la media può essere calcolata secondo le seguenti modalità:

media semplice (sia la media fra totale incassato e totale accertato, sia la media dei rapporti annui);

rapporto tra la sommatoria degli incassi in c/residui di ciascun anno ponderati con i seguenti pesi: 0,35 in ciascuno degli anni nel biennio precedente e il 0,10 in ciascuno degli anni del primo triennio - rispetto alla sommatoria degli residui attivi al 1° gennaio di ciascuna anno ponderati con i medesimi pesi indicati per gli incassi;

media ponderata del rapporto tra incassi in c/residui e i residui attivi all'inizio ciascun anno del quinquennio con i seguenti pesi: 0,35 in ciascuno degli anni nel biennio precedente e il 0,10 in ciascuno degli anni del primo triennio;

Se il fondo crediti di dubbia esigibilità complessivamente accantonato nel risultato di amministrazione (costituito dalle quote del risultato di amministrazioni vincolato nei precedenti esercizi e dall'accantonamento

effettuato nell'esercizio cui si riferisce il rendiconto) risulta inferiore all'importo considerato congruo, è necessario incrementare conseguentemente la quota del risultato di amministrazione dedicata al fondo stesso; qualora risulta superiore è possibile svincolare conseguentemente la quota del risultato di amministrazione dedicata al fondo.

Si segnala infine che la copertura degli eventuali disavanzi di amministrazione, compresi i casi in cui il risultato di amministrazione non presenti un importo sufficiente a comprendere l'accantonamento al fondo crediti di dubbia esigibilità a seguito del riaccertamento ordinario dei residui, può essere effettuata negli esercizi considerati nel bilancio di previsione, in ogni caso non oltre la durata della consiliazione, contestualmente all'adozione di una delibera consiliare avente ad oggetto il piano di rientro dal disavanzo nel quale siano individuati i provvedimenti necessari a ripristinare il pareggio. Il piano di rientro è sottoposto al parere del collegio dei revisori.

In sede di redazione di rendiconto viene verificata la congruità del fondo crediti di dubbia esigibilità complessivamente accantonato nell'avanzo.

	Residui Attivi	Residui Attivi Eser. Prec.	Totale Attivi	Importo Minimo Fondo	FCDE	% FCDE
<b>FCDE PARTE CORRENTE</b>	1.450.029,9 2	3.239.364,3 1	4.689.394,2 3	2.941.376,8 4	2.941.376,8 4	62,72
<b>FCDE C/CAPITALE</b>	0,00	0,00	0,00	0,00	0,00	0,00
<b>TOTALE GENERALE</b>	1.450.029,9 2	3.239.364,3 1	4.689.394,2 3	2.941.376,8 4	2.941.376,8 4	62,72

<b>Fondo crediti di dubbia esigibilità a rendiconto</b>	2.941.376,84
<b>Avanzo di amministrazione</b>	4.487.089,59
<b>Avanzo di amministrazione vincolato</b>	451.535,57

### 3.00 ANALISI DELL'ENTRATA

Ultimata l'analisi del risultato finanziario complessivo e di quelli parziali, si passa ad un approfondimento dei contenuti delle singole parti del Conto del bilancio analizzando separatamente l'Entrata e la Spesa.

L'Ente locale, per sua natura, è caratterizzato dall'esigenza di massimizzare la soddisfazione degli utenti-cittadini attraverso l'erogazione di servizi che trovano la copertura finanziaria in una precedente attività di acquisizione delle risorse.

Il reperimento delle fonti di finanziamento, sia per la copertura della spesa corrente che di quella d'investimento, costituisce il primo momento dell'attività di programmazione.

Da questa attività da cui discende l'ammontare delle risorse preventivate, distinte a loro volta per natura e caratteristiche, conseguono le successive previsioni di spesa.

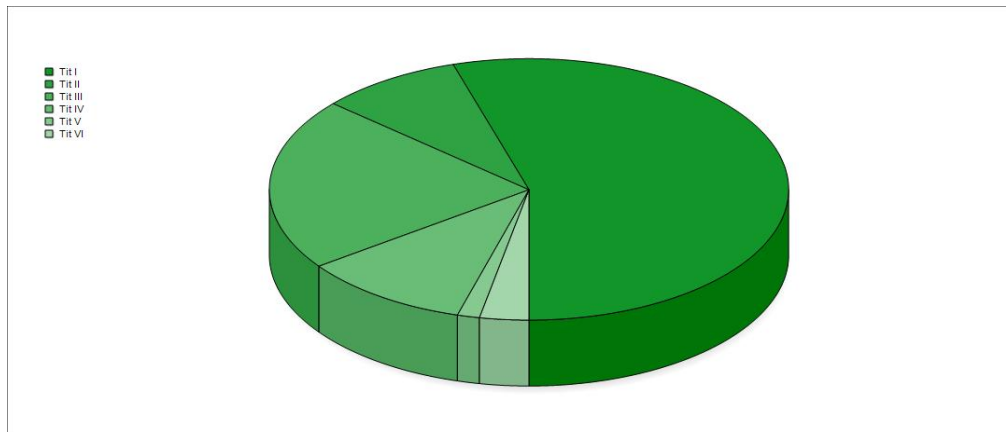
In particolare, l'analisi dell'Entrata, alla luce delle modifiche introdotte dal D.Lgs. 118/2011 e s.m.i., parte da una ricognizione sui titoli per poi passare ad approfondire i contenuti di ciascuno di essi, attraverso una disarticolazione degli importi complessivi nelle varie "tipologie" individuate dalla rinnovata tassonomia.

### 3.10 Analisi delle entrate per titoli

L'ammontare delle Entrate nel corso dell'anno 2021, è sintetizzata nell'analisi per titoli riportata nella tabella sottostante. Dalla sua lettura si comprende come i valori complessivi siano stati determinati e, di conseguenza, quali scelte l'amministrazione abbia posto in essere nell'anno.

Nella tabella, oltre agli importi, è riportato il valore in percentuale che indica la quota di partecipazione di ciascun titolo alla determinazione del volume complessivo delle entrate.

<b>ENTRATE ACCERTATE</b>	<b>2021</b>	<b>%</b>
<b>TITOLO I - Entrate di natura tributaria</b>	8.010.956,01	44,84 %
<b>TITOLO II - Trasferimenti correnti</b>	1.260.755,32	7,06 %
<b>TITOLO III - Entrate Extratributarie</b>	3.154.562,68	17,66 %
<b>TITOLO IV - Entrate in conto capitale</b>	1.540.220,41	8,62 %
<b>TITOLO V - Entrate da riduzione di attività finanziarie</b>	200.000,00	1,12 %
<b>TITOLO VI - Accensione di prestiti</b>	440.246,58	2,46 %
<b>TITOLO VII - Anticipazioni da istituto tesoriere/cassiere</b>	0,00	0,00 %
<b>TITOLO IX - Entrate per conto di terzi e partite di giro</b>	3.258.936,16	18,24 %
<b>TOTALE</b>	<b>17.865.677,16</b>	<b>100,00 %</b>

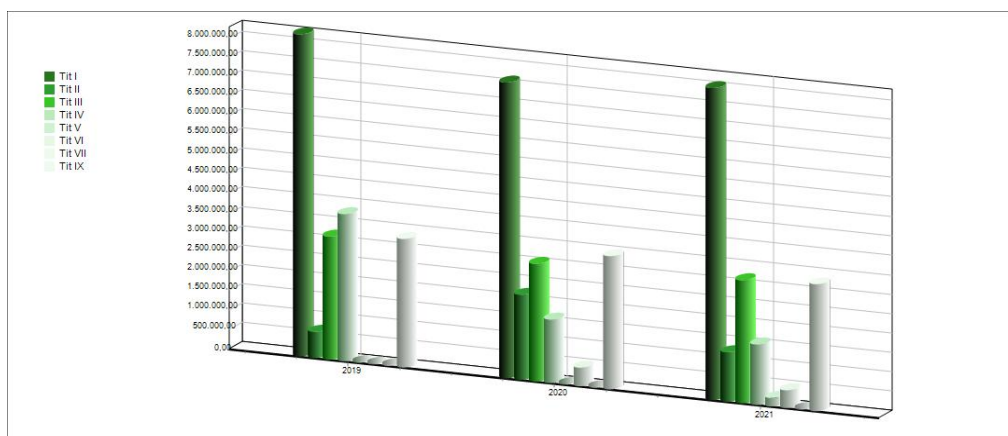


Ulteriori spunti di riflessione, in particolare per comprendere se alcuni scostamenti rispetto al trend medio siano connessi con accadimenti di natura straordinaria, possono poi essere ottenuti confrontando le risultanze dell'anno 2021 con quelle del biennio precedente.



Nel nostro Ente detto confronto evidenza:

<b>ACCERTAMENTI</b>	<b>2019</b>	<b>2020</b>	<b>2021</b>
<b>TITOLO I</b>	8.278.216,05	7.597.042,52	8.010.956,01
<b>TITOLO II</b>	656.774,64	2.168.865,62	1.260.755,32
<b>TITOLO III</b>	3.149.121,00	3.010.584,51	3.154.562,68
<b>TITOLO IV</b>	3.765.754,89	1.615.734,73	1.540.220,41
<b>TITOLO V</b>	0,00	0,00	200.000,00
<b>TITOLO VI</b>	0,00	450.000,00	440.246,58
<b>TITOLO VII</b>	0,00	0,00	0,00
<b>TITOLO IX</b>	3.299.833,14	3.415.233,34	3.258.936,16
<b>TOTALE</b>	<b>19.149.699,72</b>	<b>18.257.460,72</b>	<b>17.865.677,16</b>



### **3.20 Analisi dei titoli d'entrata**

L'analisi condotta sui "titoli" non è sufficiente per una valutazione complessiva della politica di raccolta delle fonti di finanziamento. Bisogna arricchire il livello di dettaglio verificando la composizione di ciascun titolo.

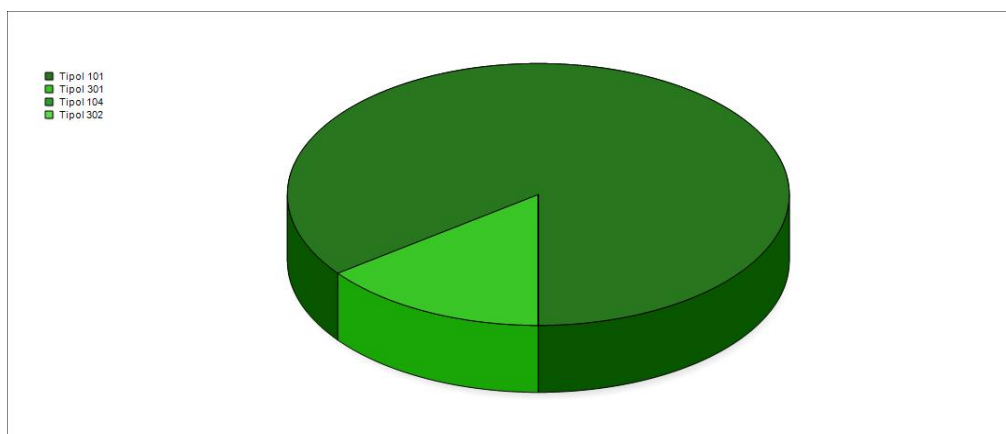
A tal fine si propone una lettura di ciascuno di essi per "tipologie", secondo l'articolazione prevista dallo stesso legislatore.

### 3.21 Le entrate tributarie

Le entrate tributarie rappresentano la parte del bilancio nella quale l'Ente esprime la potestà impositiva autonoma nel campo delle imposte e delle tasse, quale aspetto della propria autonomia. Sono quindi entrate che dipendono dalle volontà e dall'attività dell'ente che richiedono l'attivazione di responsabilità politiche e direzionali di particolare efficacia.

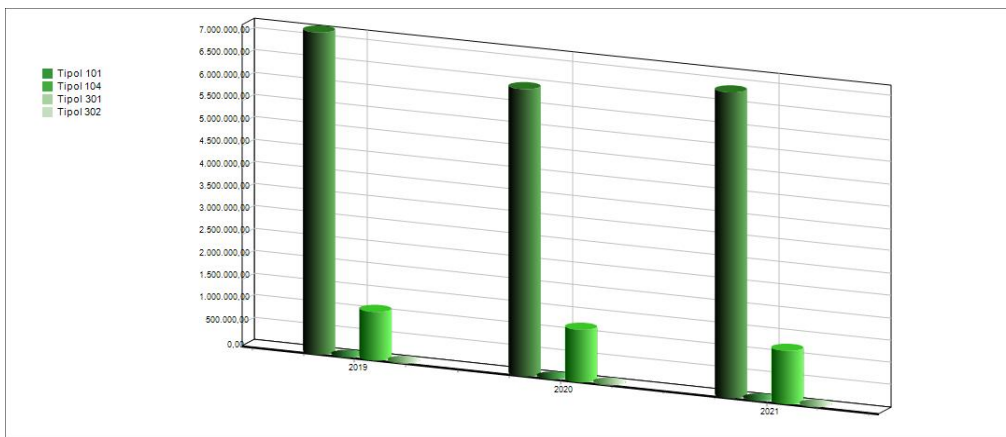
Nelle tabella sottostante viene presentata la composizione del titolo I dell'entrata con riferimento agli accertamenti risultanti dal rendiconto 2021 :

<b>Entrate correnti di natura tributaria, contributiva e perequativa</b>	<b>2021</b>	<b>%</b>
<b>TIPOLOGIA 101 - Imposte, tasse e proventi assimilati</b>	6.837.667,17	85,35 %
<b>TIPOLOGIA 104 - Compartecipazioni di tributi</b>	0,00	0,00 %
<b>TIPOLOGIA 301 - Fondi perequativi da Amministrazioni Centrali tributarie proprie</b>	1.173.288,84	14,65 %
<b>TIPOLOGIA 302 - Fondi perequativi dalla Regione o Provincia autonoma (solo per Enti locali)</b>	0,00	0,00 %
<b>TOTALE</b>	<b>8.010.956,01</b>	<b>100,00 %</b>



Nella tabella che segue si propone il confronto di ciascuna tipologia con gli accertamenti del biennio precedente.

<b>ACCERTAMENTI</b>	<b>2019</b>	<b>2020</b>	<b>2021</b>
<b>TIPOLOGIA 101 - Imposte, tasse e proventi assimilati</b>	7.208.343,46	6.427.152,17	6.837.667,17
<b>TIPOLOGIA 104 - Compartecipazioni di tributi</b>	0,00	0,00	0,00
<b>TIPOLOGIA 301 - Fondi perequativi da Amministrazioni Centrali tributarie proprie proprie</b>	1.069.872,59	1.169.890,35	1.173.288,84
<b>TIPOLOGIA 302 - Fondi perequativi dalla Regione o Provincia autonoma (solo per Enti locali)</b>	0,00	0,00	0,00
<b>TOTALE</b>	<b>8.278.216,05</b>	<b>7.597.042,52</b>	<b>8.010.956,01</b>

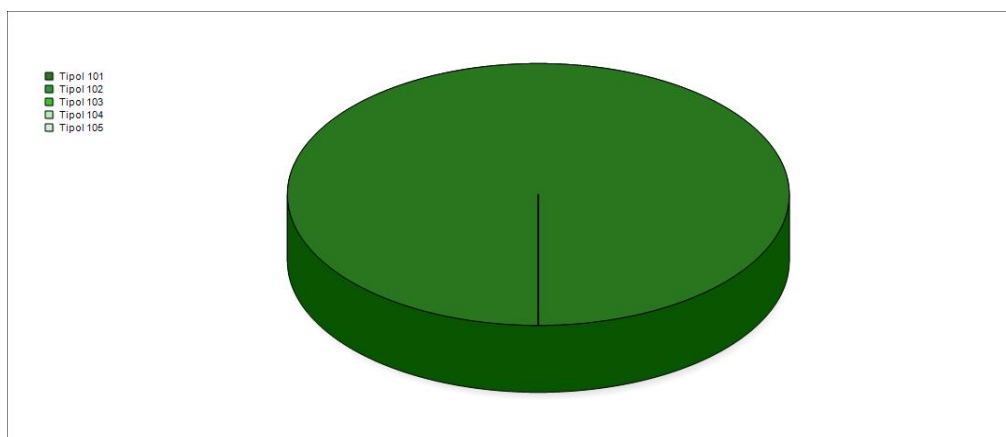


### 3.22 Le Entrate da contributi e trasferimenti dello Stato, della Regione e di altri enti pubblici

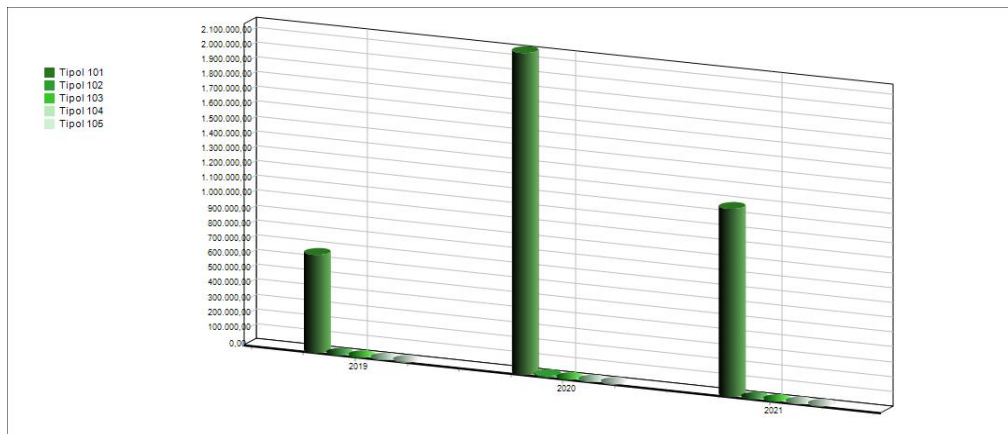
Queste entrate rappresentano trasferimenti e contributi effettuati nell'ambito del settore pubblico (Stato, Regione, Province, Comuni, Altri) destinati a concorrere al finanziamento dell'attività ordinaria dell'Ente rivolta all'erogazione di servizi. E' quindi una classica entrata di natura derivata, sulla quale l'ente ha poco potere di attivazione e che sta assumendo decisamente un peso sempre meno incisivo.

Il titolo 2 delle entrate è classificato secondo tipologie che misurano la contribuzione da parte di Amministrazioni dello Stato, da Privati, Imprese ed altri soggetti all'ordinaria gestione dell'Ente.

<b>ENTRATE ACCERTATE PER TRASFERIMENTI CORRENTI</b>	<b>2021</b>	<b>%</b>
<b>TIPOLOGIA 101 - Trasferimenti correnti da Amministrazioni pubbliche</b>	1.260.755,32	100,00 %
<b>TIPOLOGIA 102 - Trasferimenti correnti da Famiglie</b>	0,00	0,00 %
<b>TIPOLOGIA 103 - Trasferimenti correnti da Imprese</b>	0,00	0,00 %
<b>TIPOLOGIA 104 - Trasferimenti correnti da Istituzioni Sociali Private</b>	0,00	0,00 %
<b>TIPOLOGIA 105 - Trasferimenti correnti dalla UE e dal Resto del Mondo</b>	0,00	0,00 %
<b>TOTALE</b>	<b>1.260.755,32</b>	<b>100,00 %</b>



<b>ACCERTAMENTI</b>	<b>2019</b>	<b>2020</b>	<b>2021</b>
<b>TIPOLOGIA 101 - Trasferimenti correnti da Amministrazioni pubbliche</b>	656.774,64	2.166.240,62	1.260.755,32
<b>TIPOLOGIA 102 - Trasferimenti correnti da Famiglie</b>	0,00	2.625,00	0,00
<b>TIPOLOGIA 103 - Trasferimenti correnti da Imprese</b>	0,00	0,00	0,00
<b>TIPOLOGIA 104 - Trasferimenti correnti da Istituzioni Sociali Private</b>	0,00	0,00	0,00
<b>TIPOLOGIA 105 - Trasferimenti correnti dalla UE e dal Resto del Mondo</b>	0,00	0,00	0,00
<b>TOTALE</b>	<b>656.774,64</b>	<b>2.168.865,62</b>	<b>1.260.755,32</b>

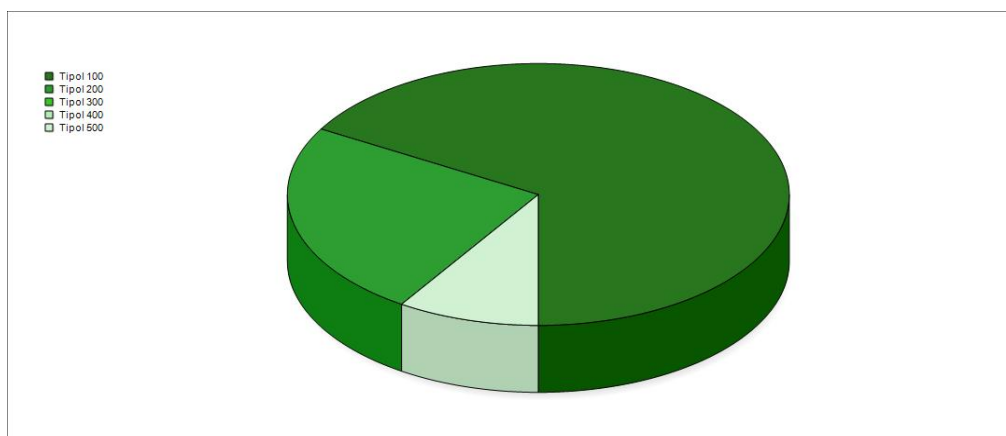


### 3.23 Le Entrate extratributarie

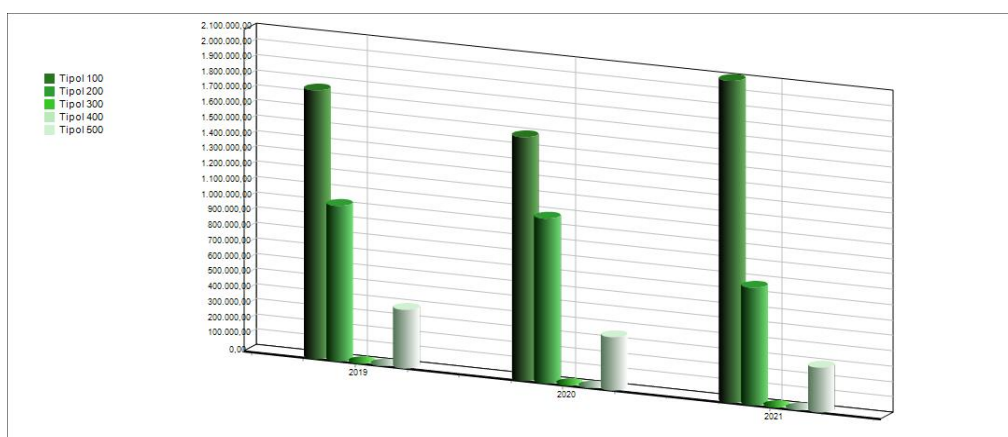
In questo titolo sono raggruppate le entrate proprie non aventi natura tributaria destinate al finanziamento della spesa corrente. Sono compresi in questo titolo i proventi dei servizi pubblici, i proventi dei beni dell'Ente, gli interessi sulle anticipazioni e crediti, altre entrate da redditi da capitale e altre poste residuali come i Rimborsi diversi.

Il valore complessivo del titolo 3 è stato già analizzato. In questo paragrafo si vuole approfondire il contenuto delle varie tipologie riportate nella tabella seguente, dove viene proposto l'importo accertato nell'anno 2021 e la percentuale rispetto al totale del titolo.

<b>ENTRATE EXTRATRIBUTARIE ACCERTATE</b>	<b>2021</b>	<b>%</b>
<b>TIPOLOGIA 100 - Vendita di beni e servizi e proventi derivanti dalla gestione dei beni</b>	2.102.502,55	66,65 %
<b>TIPOLOGIA 200 - Proventi derivanti dall'attività di controllo e repressione delle irregolarità e degli illeciti</b>	764.273,60	24,23 %
<b>TIPOLOGIA 300 - Interessi attivi</b>	1,43	0,00 %
<b>TIPOLOGIA 400 - Altre entrate da redditi da capitale</b>	0,00	0,00 %
<b>TIPOLOGIA 500 - Rimborsi e altre entrate correnti</b>	287.785,10	9,12 %
<b>TOTALE</b>	<b>3.154.562,68</b>	<b>100,00 %</b>



<b>ACCERTAMENTI</b>	<b>2019</b>	<b>2020</b>	<b>2021</b>
<b>TIPOLOGIA 100 - Vendita di beni e servizi e proventi derivanti dalla gestione dei beni</b>	1.754.257,85	1.592.415,65	2.102.502,55
<b>TIPOLOGIA 200 - Proventi derivanti dall'attività di controllo e repressione delle irregolarità e degli illeciti</b>	1.012.600,92	1.075.353,96	764.273,60
<b>TIPOLOGIA 300 - Interessi attivi</b>	2,92	0,00	1,43
<b>TIPOLOGIA 400 - Altre entrate da redditi da capitale</b>	0,00	0,00	0,00
<b>TIPOLOGIA 500 - Rimborsi e altre entrate correnti</b>	382.259,31	342.814,90	287.785,10
<b>TOTALE</b>	<b>3.149.121,00</b>	<b>3.010.584,51</b>	<b>3.154.562,68</b>



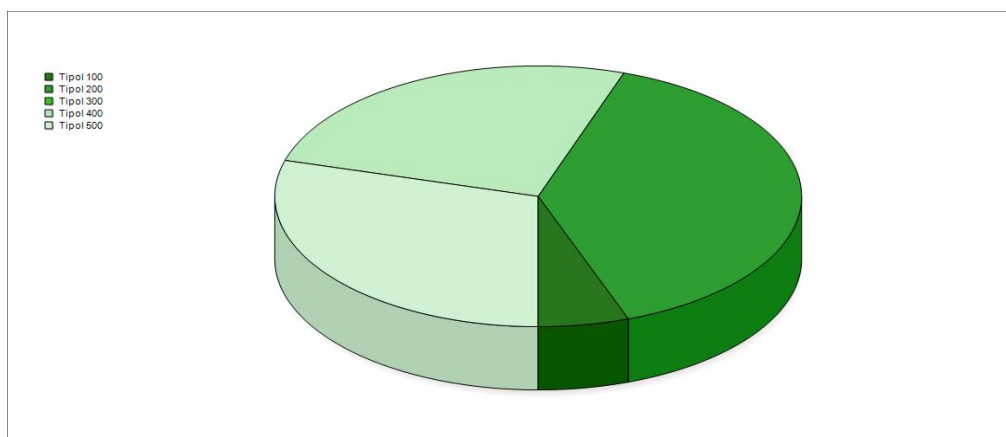


### 3.24 Le Entrate derivanti da alienazioni, da trasferimenti di capitale e da riscossioni di crediti

Le entrate del titolo 4 partecipano, insieme con quelle del titolo 5, al finanziamento delle spese d'investimento e in pratica all'acquisizione di quei beni a fecondità ripetuta, utilizzati per più esercizi. La fonte di provenienza di queste entrate è decisamente di natura straordinaria, riferibile al patrimonio dell'ente ed all'attivazione di contributi straordinari. In questo titolo sono comprese anche le entrate da riduzioni di attività finanziarie.

L'articolazione del titolo per tipologia riproposte nella tabella seguente, possono essere confrontate tra loro al fine di evidenziare natura delle entrate finalizzate al finanziamento degli investimenti attivati nel corso dell'anno.

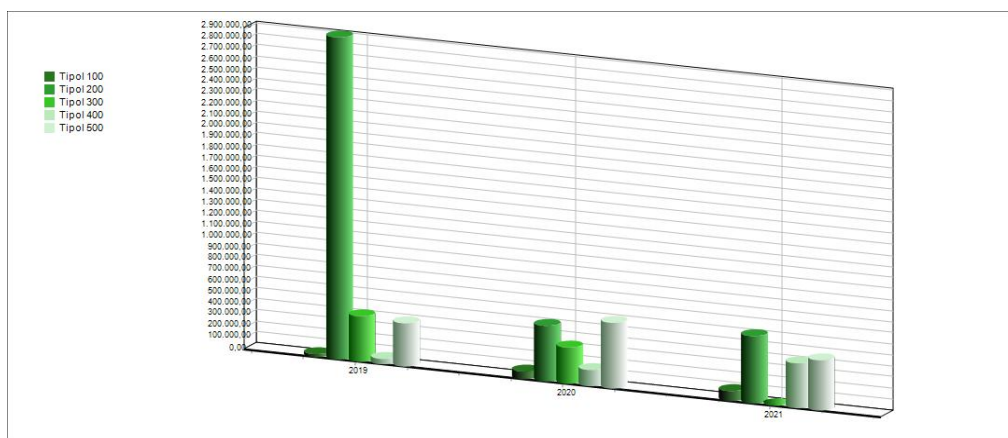
<b>ENTRATE ACCERTATE TITOLO IV</b>	<b>2021</b>	<b>%</b>
<b>TIPOLOGIA 100 - Tributi in conto capitale</b>	85.185,36	5,53 %
<b>TIPOLOGIA 200 - Contributi agli investimenti</b>	603.710,44	39,20 %
<b>TIPOLOGIA 300 - Altri trasferimenti in conto capitale</b>	0,00	0,00 %
<b>TIPOLOGIA 400 - Entrate da alienazione di beni materiali e immateriali</b>	399.400,00	25,93 %
<b>TIPOLOGIA 500 - Altre entrate in conto capitale</b>	451.924,61	29,34 %
<b>TOTALE</b>	<b>1.540.220,41</b>	<b>100,00 %</b>



La tipologia 200 "Contributi agli Investimenti", correlata al Macroaggregato 04 del titolo 2 della spesa (Altri trasferimenti in conto capitale), anche se il legislatore ne impone la presentazione nel titolo 4 dell'entrata, in realtà partecipa alla definizione degli equilibri di bilancio, incidendo sul Bilancio di parte corrente.

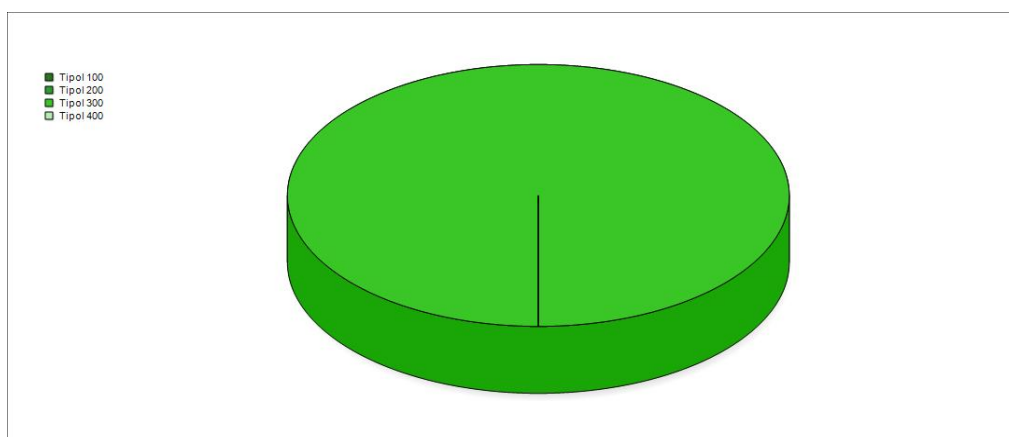
L'analisi triennale, delle entrate, articolate nelle varie tipologie del titolo 4, evidenzia una situazione quale quella riportata nella tabella:

<b>ACCERTAMENTI</b>	<b>2019</b>	<b>2020</b>	<b>2021</b>
<b>TIPOLOGIA 100 - Tributi in conto capitale</b>	22.905,88	61.839,00	85.185,36
<b>TIPOLOGIA 200 - Contributi agli investimenti</b>	2.912.634,31	494.901,52	603.710,44
<b>TIPOLOGIA 300 - Altri trasferimenti in conto capitale</b>	403.590,00	326.021,00	0,00
<b>TIPOLOGIA 400 - Entrate da alienazione di beni materiali e immateriali</b>	41.110,00	140.000,00	399.400,00
<b>TIPOLOGIA 500 - Altre entrate in conto capitale</b>	385.514,70	592.973,21	451.924,61
<b>TOTALE</b>	<b>3.765.754,89</b>	<b>1.615.734,73</b>	<b>1.540.220,41</b>



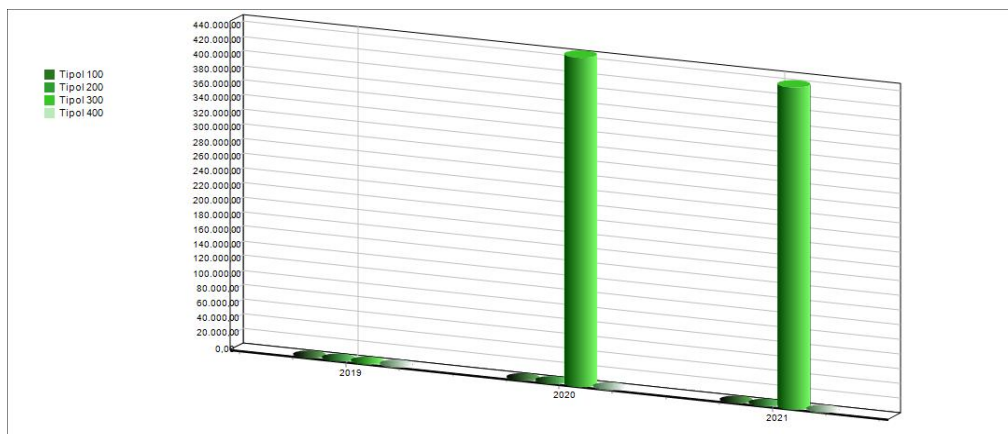
Rientrano in questo titolo le alienazioni di attività finanziarie, la riscossione di crediti, altre entrate per riduzione di attività finanziarie. Ad esempio: alienazioni di azioni e partecipazioni e conferimenti di capitale, riscossione di crediti a tasso agevolato da amministrazioni pubbliche, prelievi dai conti di tesoreria statale diversi dalla tesoreria unica, ecc.

<b>ENTRATE DA RIDUZIONE DI ATTIVITA' FINANZIARIA</b>	<b>2021</b>	<b>%</b>
<b>TIPOLOGIA 100 - Alienazione di attività finanziarie</b>	0,00	0,00 %
<b>TIPOLOGIA 200 - Riscossione crediti di breve termine</b>	0,00	0,00 %
<b>TIPOLOGIA 300 - Riscossione crediti di medio-lungo termine</b>	0,00	100,00 %
<b>TIPOLOGIA 400 - Altre entrate per riduzione di attività finanziarie</b>	200.000,00	0,00 %
<b>TOTALE</b>	<b>200.000,00</b>	<b>100,00 %</b>



Nella successiva tabella è riproposto per ciascuna categoria il valore degli accertamenti registrati nell'anno 2021 e nei due esercizi precedenti.

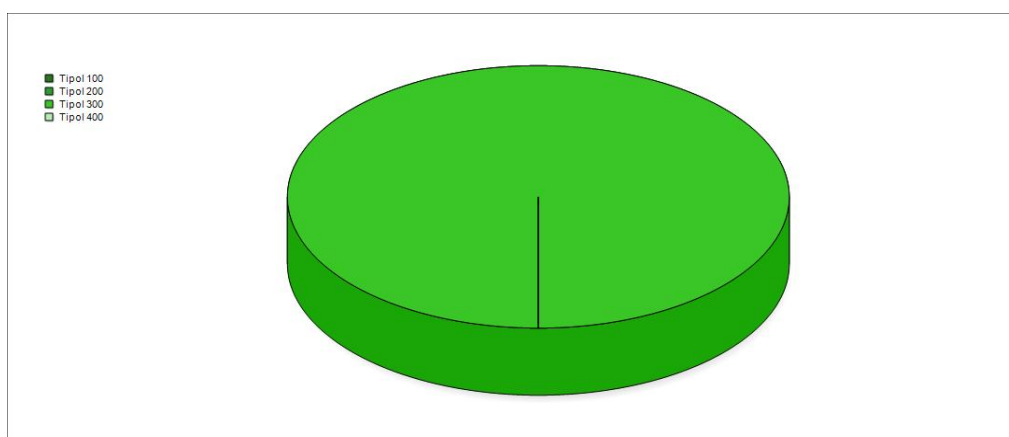
<b>ACCERTAMENTI</b>	<b>2019</b>	<b>2020</b>	<b>2021</b>
<b>TIPOLOGIA 100 - Alienazione di attività finanziarie</b>	0,00	0,00	0,00
<b>TIPOLOGIA 200 - Riscossione crediti di breve termine</b>	0,00	0,00	0,00
<b>TIPOLOGIA 300 - Riscossione crediti di medio-lungo termine</b>	0,00	0,00	0,00
<b>TIPOLOGIA 400 - Altre entrate per riduzione di attività finanziarie</b>	0,00	0,00	200.000,00
<b>TOTALE</b>	<b>0,00</b>	<b>0,00</b>	<b>200.000,00</b>



### 3.25 Le Entrate derivanti da accensione di prestiti

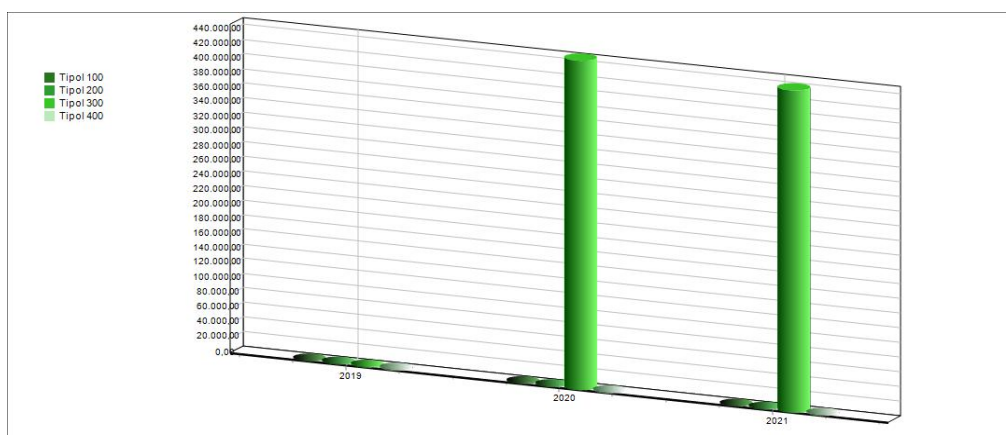
Queste entrate provengono da operazioni di indebitamento dalle quali l'ente ha ottenuto i mezzi finanziari da destinare a spese d'investimento.

<b>ENTRATE ACCERTATE DA ASSUNZIONE DI PRESTITI</b>	<b>2021</b>	<b>%</b>
TIPOLOGIA 100 - Emissione di titoli obbligazionari	0,00	0,00 %
TIPOLOGIA 200 - Accensione Prestiti a breve termine	0,00	0,00 %
TIPOLOGIA 300 - Accensione Mutui e altri finanziamenti a medio lungo termine	440.246,58	100,00 %
TIPOLOGIA 400 - Altre forme di indebitamento	0,00	0,00 %
<b>TOTALE</b>	<b>440.246,58</b>	<b>100,00 %</b>



Nella successiva tabella è riproposto per ciascuna tipologia il valore degli accertamenti registrati nell'anno 2021 e nei due esercizi precedenti.

<b>ACCERTAMENTI</b>	<b>2019</b>	<b>2020</b>	<b>2021</b>
<b>TIPOLOGIA 100 - Emissione di titoli obbligazionari</b>	0,00	0,00	0,00
<b>TIPOLOGIA 200 - Accensione Prestiti a breve termine</b>	0,00	0,00	0,00
<b>TIPOLOGIA 300 - Accensione Mutui e altri finanziamenti a medio lungo termine</b>	0,00	450.000,00	440.246,58
<b>TIPOLOGIA 400 - Altre forme di indebitamento</b>	0,00	0,00	0,00
<b>TOTALE</b>	<b>0,00</b>	<b>450.000,00</b>	<b>440.246,58</b>



### 3.26 Capacità d'indebitamento residua

Il ricorso all'indebitamento, oltre che a valutazioni di convenienza economica (si ricorda che l'accensione di un mutuo determina di norma il consolidamento della spesa per interessi per un periodo di circa 15/20 anni, finanziabile con il ricorso a nuove entrate o con la riduzione delle altre spese correnti), è subordinato al rispetto di alcuni vincoli legislativi.

Tra questi la capacità d'indebitamento costituisce un indice sintetico di natura giuscontabile che limita la possibilità d'indebitamento per gli scopi previsti dalla normativa vigente.

Il calcolo della capacità di indebitamento per l'assunzione di mutui è collegata all'autonomia gestionale dell'ente e al mantenimento degli equilibri di bilancio. L'articolo 204 del D.Lgs 267/2000 ed in precedenza le altre disposizioni confluite nel TUEL, stabiliscono la capacità teorica di indebitamento con riferimento al volume complessivo degli interessi passivi. Nel dettaglio le disposizioni normative hanno sempre sancito il principio che non potessero essere contratti mutui se l'importo annuale degli interessi riferiti a nuove forme di indebitamento, sommato agli interessi per mutui precedentemente contratti ed a quelli derivanti da garanzie prestate ai sensi dell'articolo 207, al netto dei contributi statali e regionali in conto interessi, superasse una soglia delle entrate relative ai primi tre titoli delle entrate del rendiconto del penultimo anno precedente quello in cui viene deliberata l'assunzione dei mutui, soglia soggetta a successive modificazioni per effetto di variazioni normative.

Dal lato pratico la capacità effettiva di indebitamento è subordinata alla misura in cui le entrate correnti finanziano le spese correnti.

Per questa ragione prima di procedere alla assunzione di un mutuo è necessario condurre una accurata analisi finanziaria con lo scopo di calcolare la effettiva capacità di indebitamento e valutare quale sarà la situazione finanziaria in seguito alla realizzazione della spesa di investimento.

CAPACITA' DI INDEBITAMENTO		Parziale	Totale	
TITOLO I - accertamenti anno 2021		8.278.216,05		
TITOLO II - accertamenti anno 2021		656.774,64		
TITOLO III - accertamenti anno 2021		3.149.121,00		
Totale Entrate Correnti anno 2021			12.084.111,69	
	<b>10%</b>	Entrate Correnti anno	2021	1.208.411,17
Quota interessi da rimborsare al 31 dicembre			2022	315.706,86
Quota interessi disponibile				892.704,31
			% incidenza	7,39 %

Circa l'ammontare di tale limite va precisato che la previsione originaria ha subito varie modifiche da parte delle ultime leggi finanziarie. Tale limite, dal 1 gennaio 2015 nell'art. 204 del TUEL è stato fissato nel 10%.

## 4.00 Analisi della Spesa

L'analisi della Spesa intende dare dimostrazione di come le risorse acquisite siano state impiegate all'interno del processo di erogazione dell'Ente per il perseguimento degli obiettivi programmatici fissati dall'Amministrazione all'interno dei documenti di Programmazione, distinguendo la natura delle stesse e la loro finalità.

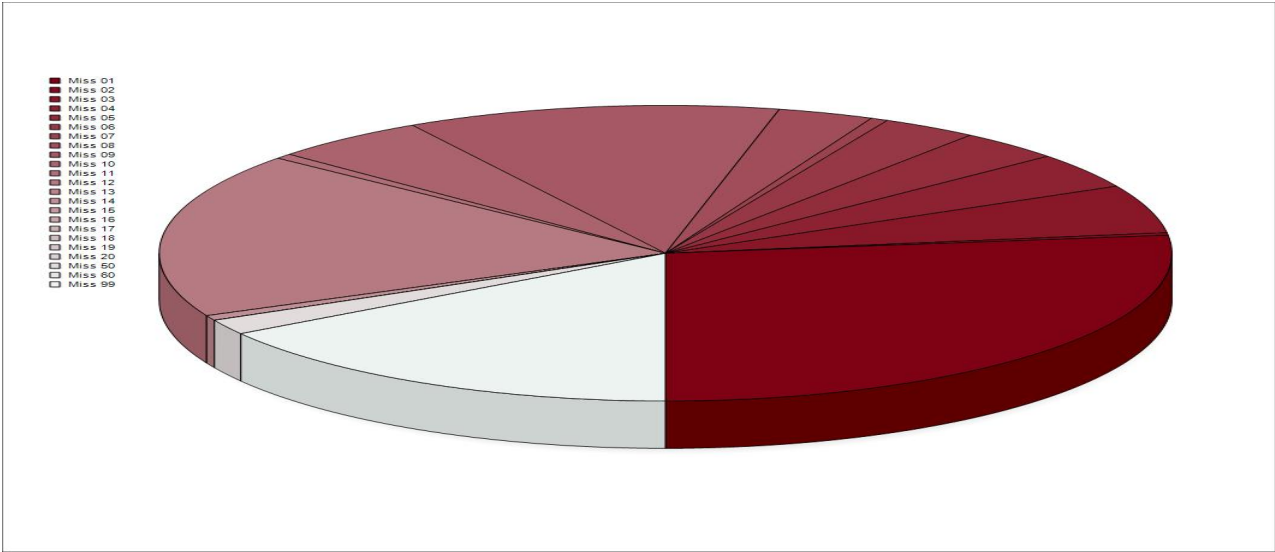
Per tale ragione l'esposizione proporrà, in sequenza, l'analisi degli aspetti contabili riguardanti la suddivisione delle spese in titoli, per poi passare alla loro scomposizione in missioni e macroaggregati.



La prima macro-classificazione per una sintetica lettura dell'intera manovra di spesa attuata nell'anno 2021, è quella che vede la distinzione in missioni. La tabella seguente riepiloga gli importi impegnati distinti per ciascuna missione, con la rispettiva incidenza in percentuale sul totale della spesa 2021.

<b>Missione</b>	<b>Impegni</b>	<b>%</b>
<b>01 - Servizi istituzionali, generali e di gestione</b>	5.521.529,91	27,07
<b>02 - Giustizia</b>	17.209,73	0,08
<b>03 - Ordine pubblico e sicurezza</b>	1.075.105,44	5,27
<b>04 - Istruzione e diritto allo studio</b>	831.524,04	4,08
<b>05 - Tutela e valorizzazione dei beni e delle attività culturali</b>	641.011,90	3,14
<b>06 - Politiche giovanili, sport e tempo libero</b>	645.933,57	3,17
<b>07 - Turismo</b>	78.930,28	0,39
<b>08 - Assetto del territorio ed edilizia abitativa</b>	643.711,64	3,16
<b>09 - Sviluppo sostenibile e tutela del territorio e dell'ambiente</b>	2.449.435,33	12,01
<b>10 - Trasporti e diritto alla mobilità</b>	1.025.910,65	5,03
<b>11 - Soccorso civile</b>	124.044,98	0,61
<b>12 - Diritti sociali, politiche sociali e famiglia</b>	3.636.506,13	17,83
<b>13 - Tutela della salute</b>	0,00	0,00
<b>14 - Sviluppo economico e competitività</b>	122.640,59	0,60
<b>15 - Politiche per il lavoro e la formazione professionale</b>	0,00	0,00
<b>16 - Agricoltura, politiche agroalimentari e pesca</b>	2.380,00	0,01
<b>17 - Energia e diversificazione delle fonti energetiche</b>	0,00	0,00
<b>18 - Relazioni con le altre autonomie territoriali e locali</b>	0,00	0,00
<b>19 - Relazioni internazionali</b>	0,00	0,00
<b>20 - Fondi da ripartire</b>	0,00	0,00
<b>50 - Debito pubblico</b>	322.568,91	1,58
<b>60 - Anticipazioni finanziarie</b>	0,00	0,00
<b>99 - Servizi per conto terzi</b>	3.258.936,16	15,97
<b>Totale</b>	<b>20.397.379,26</b>	<b>100,00</b>

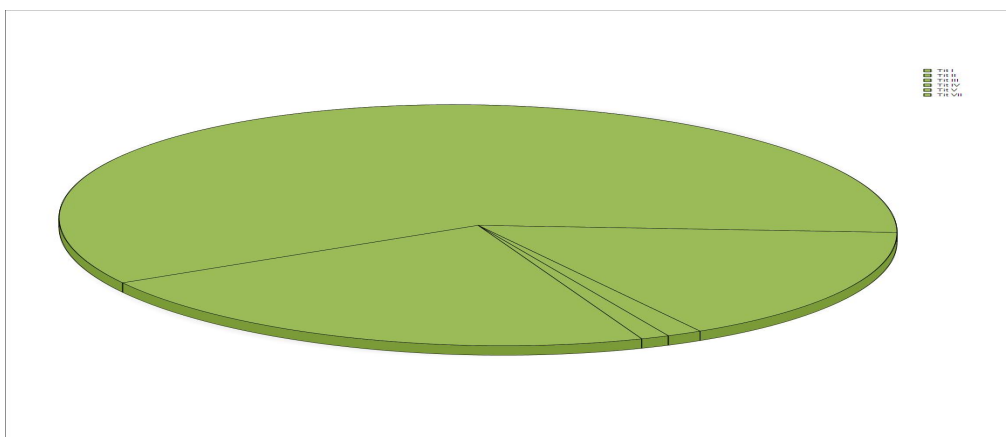
**Impegni assunti su Missioni**



#### 4.10 Analisi per Titoli della Spesa

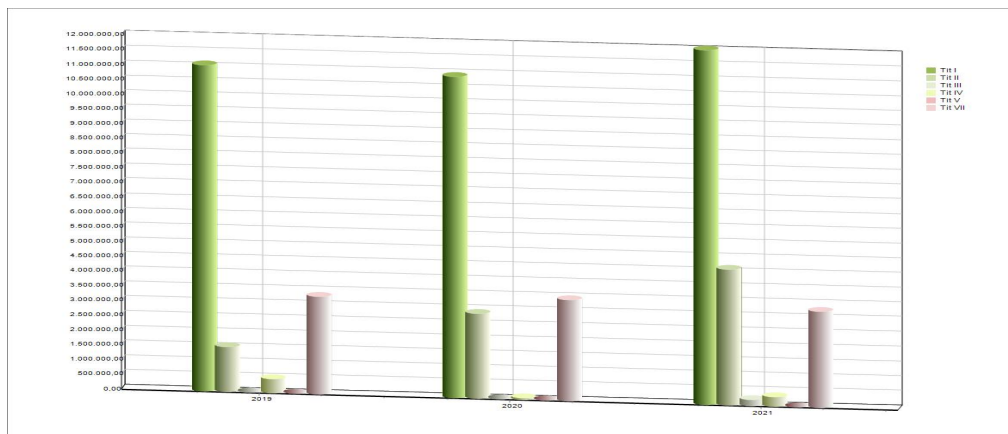
La prima macro-classificazione per una sintetica lettura dell'intera manovra di spesa attuata nell'anno 2021, è quella che vede la distinzione in titoli. La tabella seguente riepiloga gli importi impegnati distinti per ciascun titolo, con la rispettiva incidenza in percentuale sul totale della spesa 2021.

<b>SPESE IMPEGNATE</b>	<b>2021</b>	<b>%</b>
<b>TITOLO I - Spese correnti</b>	12.022.378,97	58,94 %
<b>TITOLO II - Spese in conto capitale</b>	4.593.495,22	22,52 %
<b>TITOLO III - Spese per incremento di attività finanziarie</b>	200.000,00	0,98 %
<b>TITOLO IV - Rimborso prestiti</b>	322.568,91	1,58 %
<b>TITOLO V - Chiusura Anticipazioni ricevute da istituto tesoriere/cassiere</b>	0,00	0,00 %
<b>TITOLO VII - Spese per conto terzi e partite di giro</b>	3.258.936,16	15,98 %
<b>TOTALE</b>	<b>20.397.379,26</b>	<b>100,00 %</b>



Allo stesso modo si evidenzia l'analisi del trend storico triennale di ciascun titolo, rappresentato dai seguenti importi:

<b>SOMME IMPEGNATE</b>	<b>2019</b>	<b>2020</b>	<b>2021</b>
<b>TITOLO I - Spese correnti</b>	11.067.294,02	10.892.444,16	12.022.378,97
<b>TITOLO II - Spese in conto capitale</b>	1.511.316,82	2.873.796,88	4.593.495,22
<b>TITOLO III - Spese per incremento di attività finanziarie</b>	0,00	0,00	200.000,00
<b>TITOLO IV - Rimborso prestiti</b>	463.695,37	46.545,61	322.568,91
<b>TITOLO V - Chiusura Anticipazioni ricevute da istituto tesoriere/cassiere</b>	0,00	0,00	0,00
<b>TITOLO VII - Spese per conto terzi e partite di giro</b>	3.299.833,14	3.415.233,34	3.258.936,16
<b>TOTALE</b>	<b>16.342.139,35</b>	<b>17.228.019,99</b>	<b>20.397.379,26</b>



#### **4.20 Spese correnti**

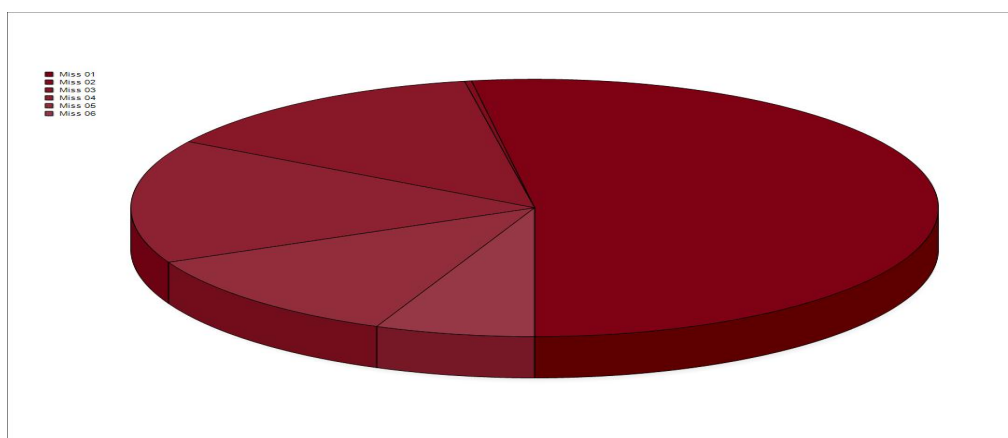
Una valutazione più puntuale delle scelte di Spesa da parte dell'amministrazione deve necessariamente disaggregare le macro-componenti prima mostrate. In tal senso, la distinzione tra la Spesa di Parte Corrente e quella in Conto Capitale suddivise per destinazione funzionale facilita una tale lettura e meglio evidenzia l'impiego delle risorse nel perseguimento delle scelte strategiche.

Le spese correnti sono quelle che consentono alle Amministrazioni di esercitare la propria attività. Di norma rappresentano uscite che si ripetono anno per anno, esclusa una modesta percentuale legata a specifiche iniziative o a spese di funzionamento non ripetitive, e sono iscritte nel Titolo 1.

Si propone dapprima una sua distinzione per missioni.

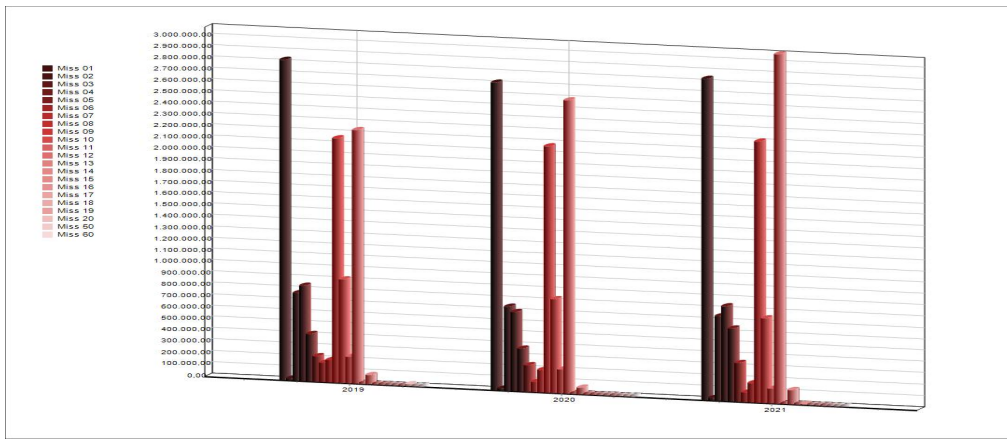
Nella tabella sottostante viene presentata la composizione degli impegni del titolo 1 della spesa nel rendiconto annuale 2021:

<b>SPESA CORRENTE IMPEGNATA PER MISSIONI</b>	<b>2021</b>	<b>%</b>
<b>MISSIONE 01 - Servizi istituzionali, generali e di gestione</b>	2.832.633,75	23,56 %
<b>MISSIONE 02 - Giustizia</b>	17.209,73	0,14 %
<b>MISSIONE 03 - Ordine pubblico e sicurezza</b>	741.766,69	6,17 %
<b>MISSIONE 04 - Istruzione e diritto allo studio</b>	831.524,04	6,92 %
<b>MISSIONE 05 - Tutela e valorizzazione dei beni e delle attività culturali</b>	641.011,90	5,33 %
<b>MISSIONE 06 - Politiche giovanili, sport e tempo libero</b>	337.774,94	2,81 %
<b>MISSIONE 07 - Turismo</b>	78.930,28	0,66 %
<b>MISSIONE 08 - Assetto del territorio ed edilizia abitativa</b>	165.007,23	1,37 %
<b>MISSIONE 09 - Sviluppo sostenibile e tutela del territorio e dell'ambiente</b>	2.301.262,22	19,14 %
<b>MISSIONE 10 - Trasporti e diritto alla mobilità</b>	743.518,88	6,18 %
<b>MISSIONE 11 - Soccorso civile</b>	124.044,98	1,03 %
<b>MISSIONE 12 - Diritti sociali, politiche sociali e famiglia</b>	3.082.673,74	25,64 %
<b>MISSIONE 13 - Tutela della salute</b>	0,00	0,00 %
<b>MISSIONE 14 - Sviluppo economico e competitività</b>	122.640,59	1,02 %
<b>MISSIONE 15 - Politiche per il lavoro e la formazione professionale</b>	0,00	0,00 %
<b>MISSIONE 16 - Agricoltura, politiche agroalimentari e pesca</b>	2.380,00	0,02 %
<b>MISSIONE 17 - Energia e diversificazione delle fonti energetiche</b>	0,00	0,00 %
<b>MISSIONE 18 - Relazioni con le altre autonomie territoriali e locali</b>	0,00	0,00 %
<b>MISSIONE 19 - Relazioni internazionali</b>	0,00	0,00 %
<b>MISSIONE 20 - Fondi da ripartire</b>	0,00	0,00 %
<b>MISSIONE 50 - Debito pubblico</b>	0,00	0,00 %
<b>MISSIONE 60 - Anticipazioni finanziarie</b>	0,00	0,01 %
<b>TOTALE</b>	<b>12.022.378,97</b>	<b>100,00 %</b>



Allo stesso modo, si propone un'analisi degli impegni per ciascuna missione riferita all'anno 2021 ed ai due precedenti.

<b>SOMME IMPEGNATE</b>	<b>2019</b>	<b>2020</b>	<b>2021</b>
<b>MISSIONE 01 - Servizi istituzionali, generali e di gestione</b>	2.827.739,99	2.711.240,00	2.832.633,75
<b>MISSIONE 02 - Giustizia</b>	14.566,04	14.570,93	17.209,73
<b>MISSIONE 03 - Ordine pubblico e sicurezza</b>	769.928,23	740.040,14	741.766,69
<b>MISSIONE 04 - Istruzione e diritto allo studio</b>	837.792,06	693.112,30	831.524,04
<b>MISSIONE 05 - Tutela e valorizzazione dei beni e delle attività culturali</b>	415.164,60	375.346,53	641.011,90
<b>MISSIONE 06 - Politiche giovanili, sport e tempo libero</b>	221.981,61	231.509,19	337.774,94
<b>MISSIONE 07 - Turismo</b>	168.944,55	86.983,64	78.930,28
<b>MISSIONE 08 - Assetto del territorio ed edilizia abitativa</b>	193.325,30	195.115,60	165.007,23
<b>MISSIONE 09 - Sviluppo sostenibile e tutela del territorio e dell'ambiente</b>	2.153.234,99	2.171.407,70	2.301.262,22
<b>MISSIONE 10 - Trasporti e diritto alla mobilità</b>	908.362,96	824.347,09	743.518,88
<b>MISSIONE 11 - Soccorso civile</b>	231.394,11	206.151,91	124.044,98
<b>MISSIONE 12 - Diritti sociali, politiche sociali e famiglia</b>	2.233.534,00	2.588.922,36	3.082.673,74
<b>MISSIONE 13 - Tutela della salute</b>	0,00	0,00	0,00
<b>MISSIONE 14 - Sviluppo economico e competitività</b>	78.825,58	53.696,77	122.640,59
<b>MISSIONE 15 - Politiche per il lavoro e la formazione professionale</b>	0,00	0,00	0,00
<b>MISSIONE 16 - Agricoltura, politiche agroalimentari e pesca</b>	0,00	0,00	2.380,00
<b>MISSIONE 17 - Energia e diversificazione delle fonti energetiche</b>	0,00	0,00	0,00
<b>MISSIONE 18 - Relazioni con le altre autonomie territoriali e locali</b>	0,00	0,00	0,00
<b>MISSIONE 19 - Relazioni internazionali</b>	0,00	0,00	0,00
<b>MISSIONE 20 - Fondi da ripartire</b>	12.500,00	0,00	0,00
<b>MISSIONE 50 - Debito pubblico</b>	0,00	0,00	0,00
<b>MISSIONE 60 - Anticipazioni finanziarie</b>	0,00	0,00	0,00
<b>TOTALE</b>	<b>11.067.294,02</b>	<b>10.892.444,16</b>	<b>12.022.378,97</b>

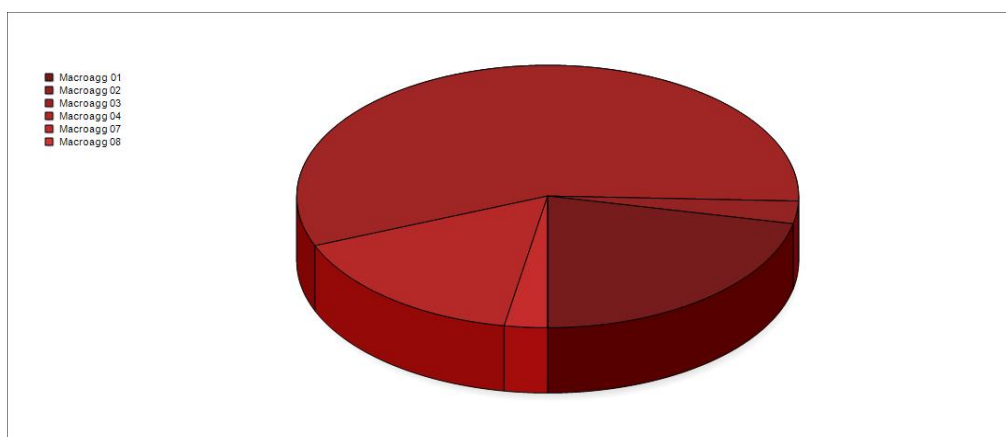




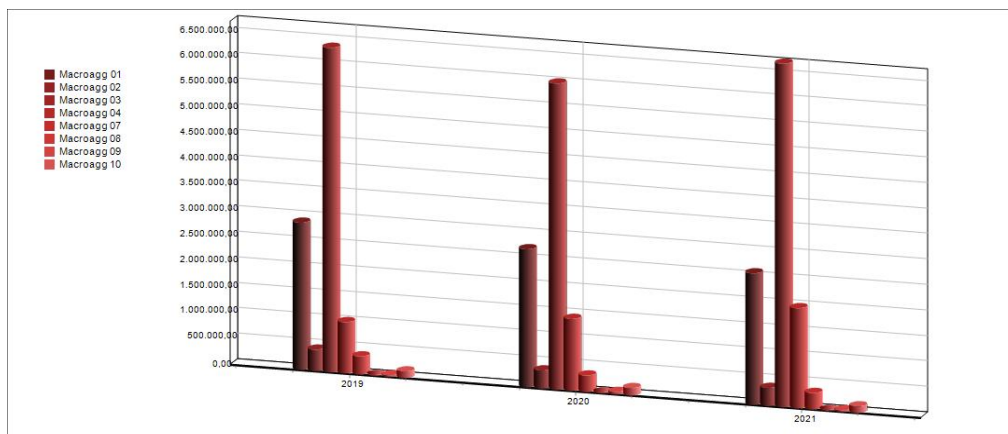
#### 4.22 Analisi della Spesa corrente per intervento

L'analisi per macroaggregato riguarda le componenti economiche della spesa, elencate di seguito, ed evidenzia la suddivisione della spesa in relazione ai fattori produttivi nell'ambito di ciascun servizio

<b>SPESA CORRENTE IMPEGNATA PER MACROAGGREGATO</b>	<b>2021</b>	<b>%</b>
MACROAGG. 01 - Redditi da lavoro dipendente	2.570.950,15	21,38 %
MACROAGG. 02 - Imposte e tasse a carico dell'ente	341.357,17	2,84 %
MACROAGG. 03 - Acquisto di beni e servizi	6.720.274,08	55,90 %
MACROAGG. 04 - Trasferimenti correnti	1.942.087,69	16,15 %
MACROAGG. 07 - Interessi passivi	315.706,86	2,63 %
MACROAGG. 08 - Altre spese per redditi da capitale	0,00	0,00 %
MACROAGG. 09 - Rimborsi e poste correttive delle entrate	22.311,70	0,19 %
MACROAGG. 10 - Altre spese correnti	109.691,32	0,91 %
<b>TOTALE</b>	<b>12.022.378,97</b>	<b>100,00 %</b>



<b>SOMME IMPEGNATE</b>	<b>2019</b>	<b>2020</b>	<b>2021</b>
<b>MACROAGG. 01 - Redditi da lavoro dipendente</b>	<b>2.867.848,14</b>	<b>2.693.960,56</b>	<b>2.570.950,15</b>
<b>MACROAGG. 02 - Imposte e tasse a carico dell'ente</b>	<b>402.064,91</b>	<b>333.182,37</b>	<b>341.357,17</b>
<b>MACROAGG. 03 - Acquisto di beni e servizi</b>	<b>6.345.004,03</b>	<b>5.985.794,55</b>	<b>6.720.274,08</b>
<b>MACROAGG. 04 - Trasferimenti correnti</b>	<b>987.892,07</b>	<b>1.403.569,24</b>	<b>1.942.087,69</b>
<b>MACROAGG. 07 - Interessi passivi</b>	<b>333.078,68</b>	<b>310.272,35</b>	<b>315.706,86</b>
<b>MACROAGG. 08 - Altre spese per redditi da capitale</b>	<b>0,00</b>	<b>0,00</b>	<b>0,00</b>
<b>MACROAGG. 09 - Rimborsi e poste correttive delle entrate</b>	<b>21.483,97</b>	<b>37.797,38</b>	<b>22.311,70</b>
<b>MACROAGG. 10 - Altre spese correnti</b>	<b>109.922,22</b>	<b>127.867,71</b>	<b>109.691,32</b>
<b>TOTALE</b>	<b>11.067.294,02</b>	<b>10.892.444,16</b>	<b>12.022.378,97</b>



### **4.30 Spese in conto capitale**

L'analisi condotta per titoli permette di ottenere delle prime indicazioni sulle scelte dell'amministrazione, ma non è sufficiente per una valutazione complessiva della manovra finanziaria posta in essere dalla stessa.

A tal fine l'analisi successiva favorisce una conoscenza più analitica del contenuto dei titoli, avendo riguardo dei valori classificati secondo criteri diversi rispetto alla natura economica, in modo da far meglio comprendere il risultato delle scelte e degli indirizzi strategici posti in essere.

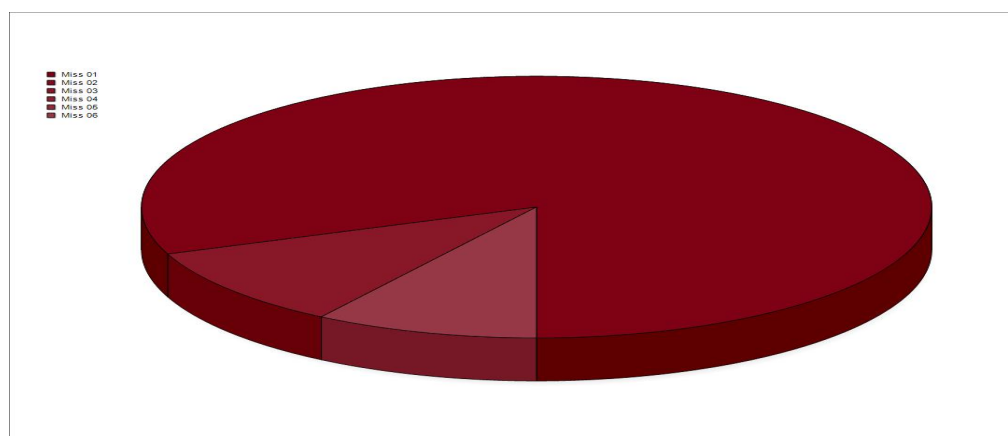
Procederemo all'analisi della spesa per investimenti, così come si è fatto per la parte corrente, avendo riguardo alla destinazione per missioni della stessa.

#### 4.31 Analisi della Spesa in conto capitale

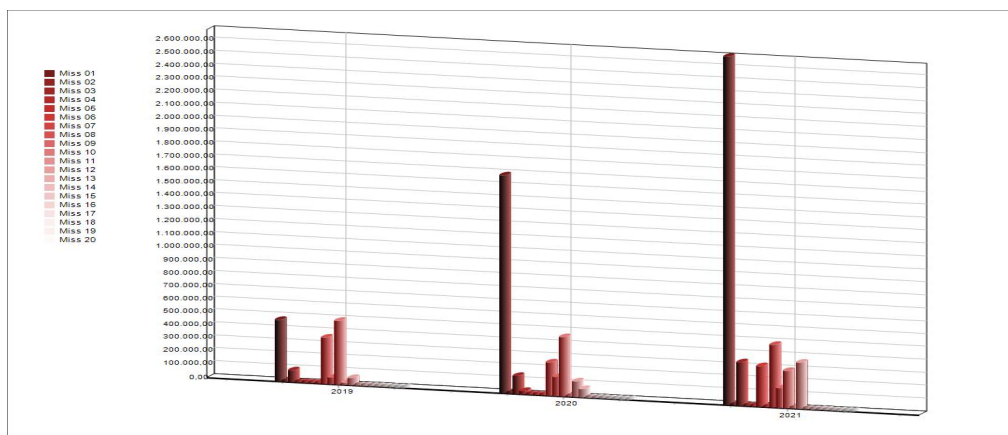
Così come si è proceduto per la Spesa Corrente allo stesso modo si procede nella scomposizione della Spesa per Investimenti a partire dalla suddivisione in Missioni che consente di valutare la destinazione delle risorse da parte dell'amministrazione. Tale valutazione è resa ancora più agevole riportando la composizione percentuale della Spesa per singola funzione rispetto al totale del Titolo 2.

Nelle tabelle sottostanti è presentata la composizione degli impegni del titolo 2 per missione nel rendiconto annuale 2021 e, poi, per ciascuna missione si offre una lettura di tendenza confrontando i dati dell'esercizio oggetto di analisi con quelli dei due anni precedenti.

<b>SPESA D'INVESTIMENTO IMPEGNATA PER MISSIONI</b>	<b>2021</b>	<b>%</b>
MISSIONE 01 - Servizi istituzionali, generali e di gestione	2.688.896,16	58,54 %
MISSIONE 02 - Giustizia	0,00	0,00 %
MISSIONE 03 - Ordine pubblico e sicurezza	333.338,75	7,26 %
MISSIONE 04 - Istruzione e diritto allo studio	0,00	0,00 %
MISSIONE 05 - Tutela e valorizzazione dei beni e delle attività culturali	0,00	0,00 %
MISSIONE 06 - Politiche giovanili, sport e tempo libero	308.158,63	6,71 %
MISSIONE 07 - Turismo	0,00	0,00 %
MISSIONE 08 - Assetto del territorio ed edilizia abitativa	478.704,41	10,42 %
MISSIONE 09 - Sviluppo sostenibile e tutela del territorio e dell'ambiente	148.173,11	3,23 %
MISSIONE 10 - Trasporti e diritto alla mobilità	282.391,77	6,15 %
MISSIONE 11 - Soccorso civile	0,00	0,00 %
MISSIONE 12 - Diritti sociali, politiche sociali e famiglia	353.832,39	7,70 %
MISSIONE 13 - Tutela della salute	0,00	0,00 %
MISSIONE 14 - Sviluppo economico e competitività	0,00	0,00 %
MISSIONE 15 - Politiche per il lavoro e la formazione professionale	0,00	0,00 %
MISSIONE 16 - Agricoltura, politiche agroalimentari e pesca	0,00	0,00 %
MISSIONE 17 - Energia e diversificazione delle fonti energetiche	0,00	0,00 %
MISSIONE 18 - Relazioni con le altre autonomie territoriali e locali	0,00	0,00 %
MISSIONE 19 - Relazioni internazionali	0,00	0,00 %
MISSIONE 20 - Fondi da ripartire	0,00	-0,01 %
<b>TOTALE</b>	<b>4.593.495,22</b>	<b>100,00 %</b>



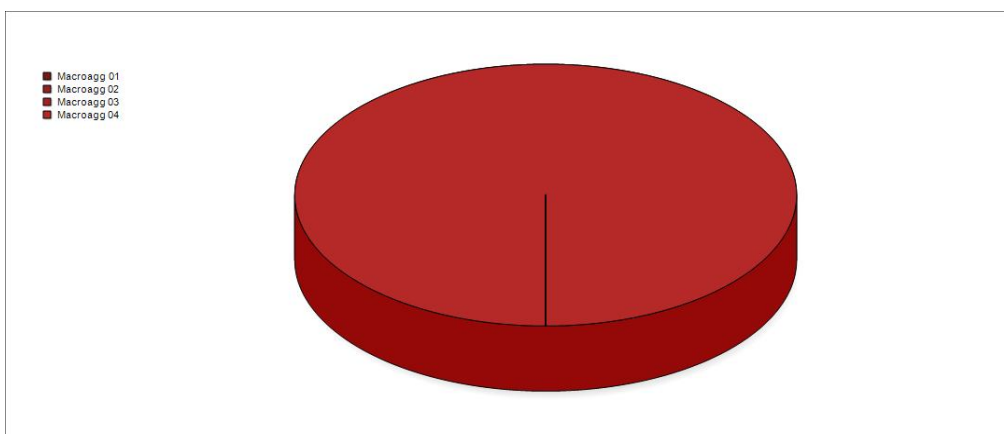
<b>SOMME IMPEGNATE</b>	<b>2019</b>	<b>2020</b>	<b>2021</b>
<b>MISSIONE 01 - Servizi istituzionali, generali e di gestione</b>	<b>470.525,15</b>	<b>1.681.323,59</b>	<b>2.688.896,16</b>
<b>MISSIONE 02 - Giustizia</b>	<b>0,00</b>	<b>0,00</b>	<b>0,00</b>
<b>MISSIONE 03 - Ordine pubblico e sicurezza</b>	<b>87.402,01</b>	<b>136.395,39</b>	<b>333.338,75</b>
<b>MISSIONE 04 - Istruzione e diritto allo studio</b>	<b>0,00</b>	<b>23.000,00</b>	<b>0,00</b>
<b>MISSIONE 05 - Tutela e valorizzazione dei beni e delle attività culturali</b>	<b>0,00</b>	<b>0,00</b>	<b>0,00</b>
<b>MISSIONE 06 - Politiche giovanili, sport e tempo libero</b>	<b>0,00</b>	<b>0,00</b>	<b>308.158,63</b>
<b>MISSIONE 07 - Turismo</b>	<b>0,00</b>	<b>0,00</b>	<b>0,00</b>
<b>MISSIONE 08 - Assetto del territorio ed edilizia abitativa</b>	<b>352.396,62</b>	<b>254.367,19</b>	<b>478.704,41</b>
<b>MISSIONE 09 - Sviluppo sostenibile e tutela del territorio e dell'ambiente</b>	<b>46.521,01</b>	<b>142.350,64</b>	<b>148.173,11</b>
<b>MISSIONE 10 - Trasporti e diritto alla mobilità</b>	<b>487.832,03</b>	<b>454.767,79</b>	<b>282.391,77</b>
<b>MISSIONE 11 - Soccorso civile</b>	<b>15.000,00</b>	<b>0,00</b>	<b>0,00</b>
<b>MISSIONE 12 - Diritti sociali, politiche sociali e famiglia</b>	<b>51.640,00</b>	<b>119.896,68</b>	<b>353.832,39</b>
<b>MISSIONE 13 - Tutela della salute</b>		<b>61.695,60</b>	<b>0,00</b>
<b>MISSIONE 14 - Sviluppo economico e competitività</b>	<b>0,00</b>	<b>0,00</b>	<b>0,00</b>
<b>MISSIONE 15 - Politiche per il lavoro e la formazione professionale</b>	<b>0,00</b>	<b>0,00</b>	<b>0,00</b>
<b>MISSIONE 16 - Agricoltura, politiche agroalimentari e pesca</b>	<b>0,00</b>	<b>0,00</b>	<b>0,00</b>
<b>MISSIONE 17 - Energia e diversificazione delle fonti energetiche</b>	<b>0,00</b>	<b>0,00</b>	<b>0,00</b>
<b>MISSIONE 18 - Relazioni con le altre autonomie territoriali e locali</b>	<b>0,00</b>	<b>0,00</b>	<b>0,00</b>
<b>MISSIONE 19 - Relazioni internazionali</b>	<b>0,00</b>	<b>0,00</b>	<b>0,00</b>
<b>MISSIONE 20 - Fondi da ripartire</b>	<b>0,00</b>	<b>0,00</b>	<b>0,00</b>
<b>TOTALE</b>	<b>1.511.316,82</b>	<b>2.873.796,88</b>	<b>4.593.495,22</b>



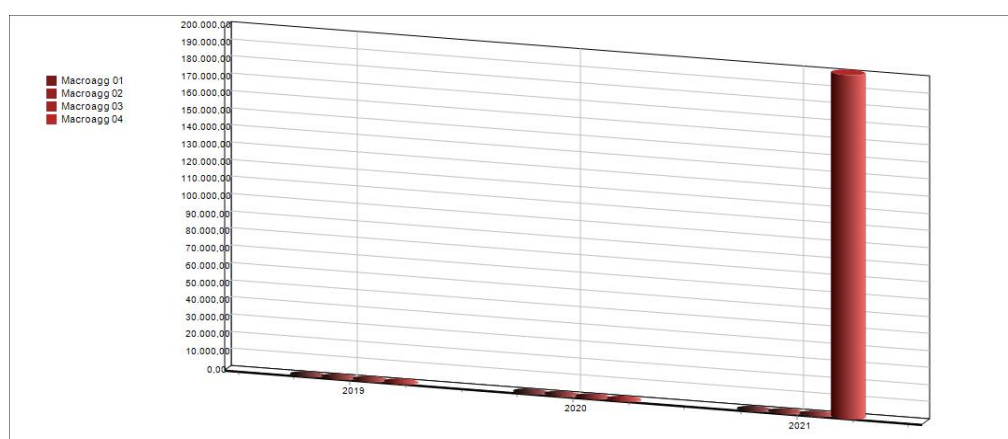
#### 4.32 Analisi della Spesa in conto capitale per intervento

Stessa logica si segue nel presentare i dati del Titolo 2 distinti per Macroaggregato:

<b>SPESA D'INVESTIMENTO IMPEGNATA PER MACROAGGREGATO</b>	<b>2021</b>	<b>%</b>
MACROAGG. 01 - Tributi in conto capitale a carico dell'ente	0,00	0,00 %
MACROAGG. 02 - Investimenti fissi lordi e acquisto di terreni	2.873.171,14	62,55 %
MACROAGG. 03 - Contributi agli investimenti	10.000,00	0,22 %
MACROAGG. 04 - Altri trasferimenti in conto capitale	0,00	0,00 %
MACROAGG. 05 - Altre spese in conto capitale	1.710.324,08	37,23 %
<b>TOTALE</b>	<b>4.593.495,22</b>	<b>100,00 %</b>

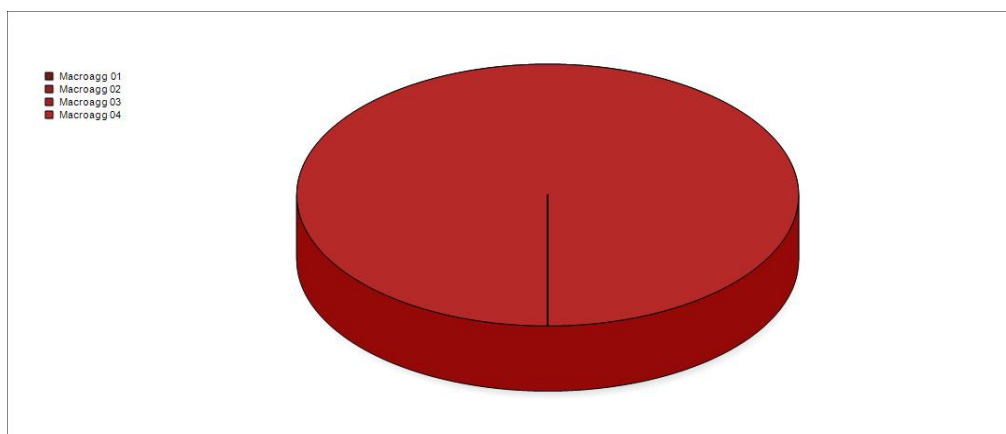


<b>SOMME IMPEGNATE</b>	<b>2019</b>	<b>2020</b>	<b>2021</b>
<b>MACROAGG. 01 - Tributi in conto capitale a carico dell'ente</b>	<b>0,00</b>	<b>0,00</b>	<b>0,00</b>
<b>MACROAGG. 02 - Investimenti fissi lordi e acquisto di terreni</b>	<b>948.563,58</b>	<b>1.674.067,39</b>	<b>2.873.171,14</b>
<b>MACROAGG. 03 - Contributi agli investimenti</b>	<b>20.123,33</b>	<b>203.331,51</b>	<b>10.000,00</b>
<b>MACROAGG. 04 - Altri trasferimenti in conto capitale</b>	<b>0,00</b>	<b>0,00</b>	<b>0,00</b>
<b>MACROAGG. 05 - Altre spese in conto capitale</b>	<b>542.629,91</b>	<b>996.397,98</b>	<b>1.710.324,08</b>
<b>TOTALE</b>	<b>1.511.316,82</b>	<b>2.873.796,88</b>	<b>4.593.495,22</b>



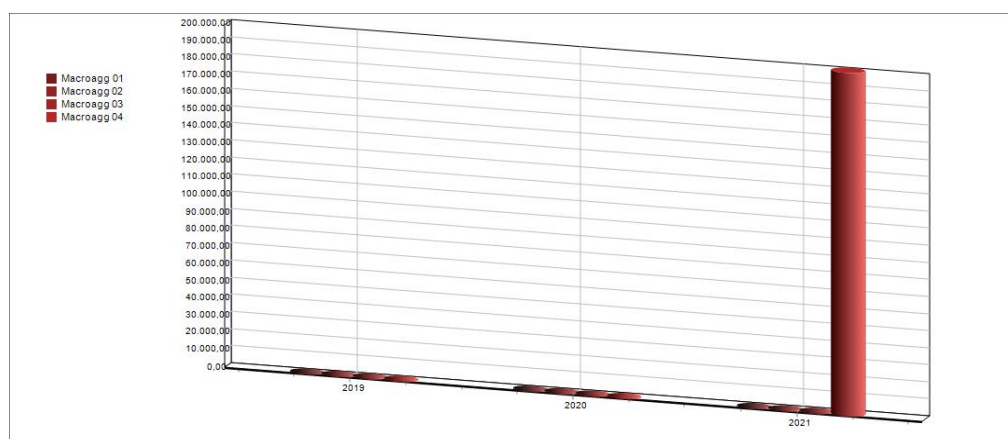
Rientrano in questo titolo le acquisizioni di attività finanziarie, le concessioni crediti, altre spese per incremento di attività finanziarie. Ad esempio: acquisizione di partecipazioni, azioni e conferimenti di capitale, acquisizione di titoli a breve termine, le concessioni di credito a tasso agevolato, ecc.

<b>Spese per incremento di attività finanziarie</b>	<b>2021</b>	<b>%</b>
<b>MACROAGG. 01 - Acquisizioni di attività finanziarie dell'ente</b>	0,00	0,00 %
<b>MACROAGG. 02 - Concessione crediti di breve termine</b>	0,00	0,00 %
<b>MACROAGG. 03 - Concessione crediti di medio-lungo termine</b>	0,00	0,00 %
<b>MACROAGG. 04 - Altre spese per incremento di attività finanziarie</b>	200.000,00	100,00 %
<b>TOTALE</b>		<b>%</b>





<b>SOMME IMPEGNATE</b>	<b>2019</b>	<b>2020</b>	<b>2021</b>
<b>MACROAGG. 01 - Acquisizioni di attività finanziarie dell'ente</b>	<b>0,00</b>	<b>0,00</b>	<b>0,00</b>
<b>MACROAGG. 02 - Concessione crediti di breve termine</b>	<b>0,00</b>	<b>0,00</b>	<b>0,00</b>
<b>MACROAGG. 03 - Concessione crediti di medio-lungo termine</b>	<b>0,00</b>	<b>0,00</b>	<b>0,00</b>
<b>MACROAGG. 04 - Altre spese per incremento di attività finanziarie</b>	<b>0,00</b>	<b>0,00</b>	<b>200.000,00</b>
<b>TOTALE</b>	<b>0,00</b>	<b>0,00</b>	<b>200.000,00</b>



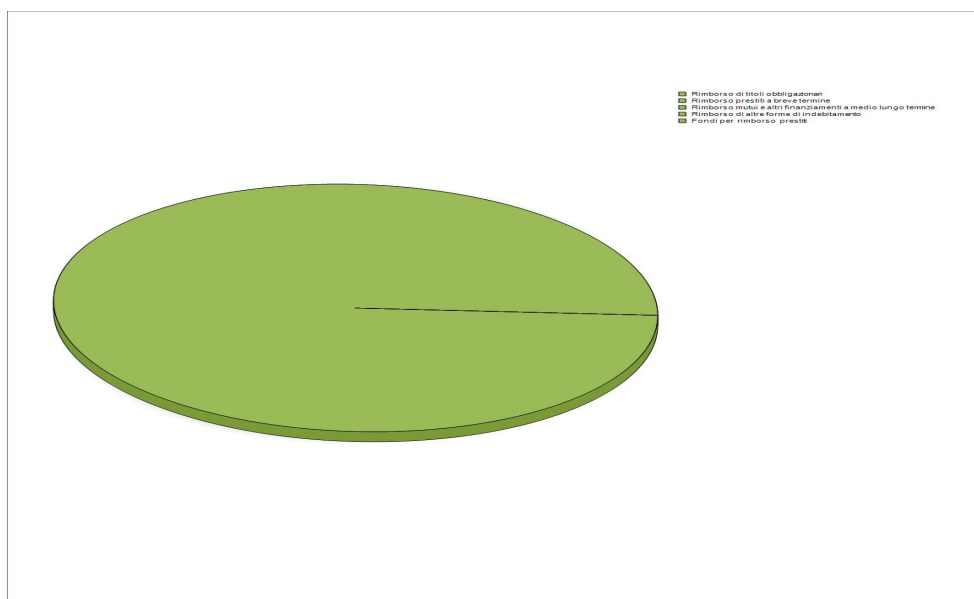
#### 4.40 Analisi della Spesa per rimborso di prestiti

Il titolo 4 della spesa presenta gli oneri sostenuti nel corso dell'anno per il rimborso delle quote capitale riferiti a prestiti contratti.


Gli interventi che compongono il Titolo 4 della Spesa premettono di comprendere la composizione dello stock di indebitamento, differenziando dapprima le fonti a breve e medio da quelle a lungo termine e, tra queste ultime, quelle riferibili a mutui da quelle per rimborso di prestiti obbligazionari.

I dati che seguono presentano la ripartizione percentuale degli impegni per macroaggregato rispetto al valore complessivo del titolo per l'anno 2021 e, il trend rispetto ai rendiconti del biennio precedente.

<b>SPESA IMPEGNATA PER RIMBORSO PRESTITI</b>	<b>2021</b>	<b>%</b>
Rimborso di titoli obbligazionari	0,00	0,00 %
Rimborso prestiti a breve termine	0,00	0,00 %
Rimborso mutui e altri finanziamenti a medio lungo termine	322.568,91	100,00 %
Rimborso di altre forme di indebitamento	0,00	0,00 %
Fondi per rimborso prestiti	0,00	0,00 %
<b>TOTALE</b>	<b>322.568,91</b>	<b>100,00 %</b>



<b>SOMME IMPEGNATE</b>	<b>2019</b>	<b>2020</b>	<b>2021</b>
Rimborso di titoli obbligazionari	0,00	0,00	0,00
Rimborso prestiti a breve termine	0,00	0,00	0,00
Rimborso mutui e altri finanziamenti a medio lungo termine	463.695,37	46.545,61	322.568,91
Rimborso di altre forme di indebitamento	0,00	0,00	0,00
Fondi per rimborso prestiti	0,00	0,00	0,00
<b>TOTALE</b>	<b>463.695,37</b>	<b>46.545,61</b>	<b>322.568,91</b>

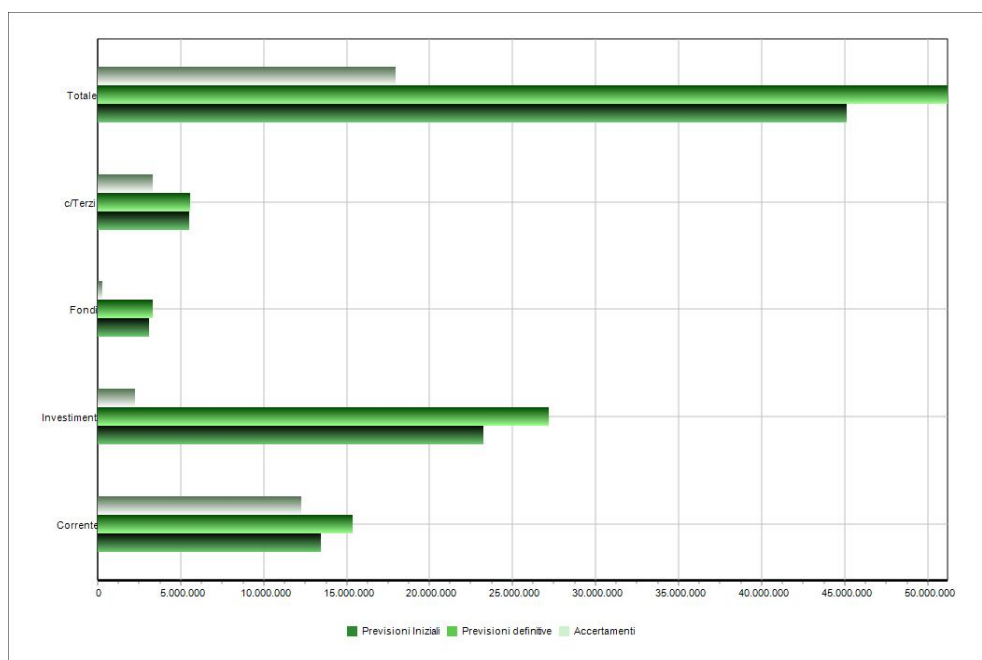


## 5.00 Analisi degli scostamenti tra previsionali e definitivi

Dall'analisi degli scostamenti tra i dati di previsione e quelli definitivi ottenuti ex-post al termine della gestione, comprensivo delle variazioni intercorse nel corso dell'esercizio, si traggono importanti considerazioni circa la capacità della struttura dell'Ente di realizzare quanto previsto.

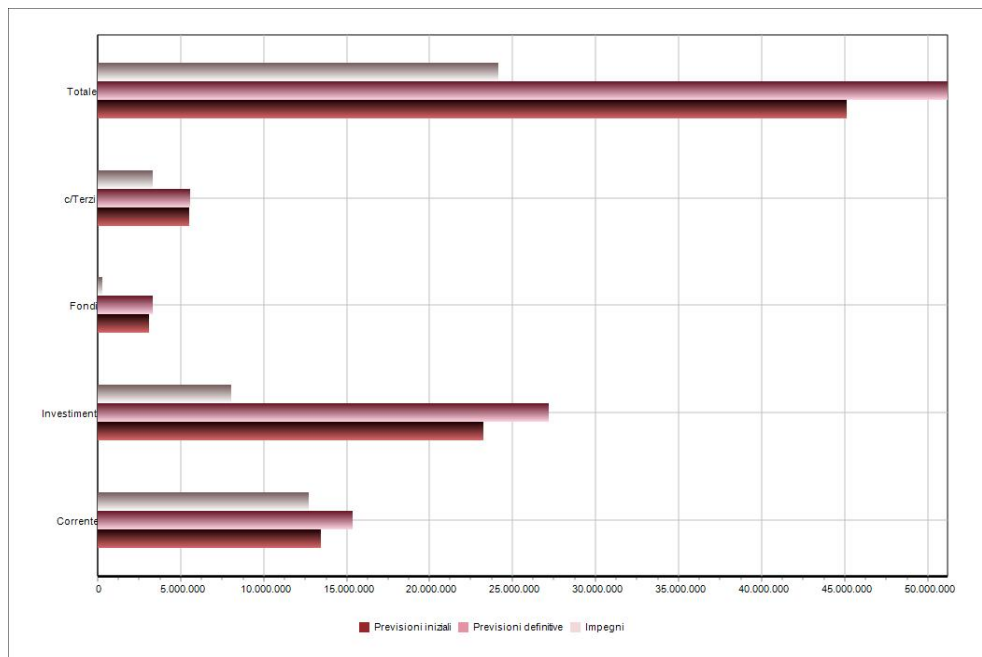
Nelle tabelle sottostanti sono riportati, per l'entrata e per la spesa, gli importi relativi a ciascun componente del bilancio così come risultanti all'inizio dell'esercizio (in sede di predisposizione del bilancio) e, quindi, al termine dello stesso (a seguito delle variazioni intervenute). Si precisa che nella tabella non viene considerato l'avanzo applicato tanto al bilancio corrente quanto a quello investimenti:

Confronto tra previsioni ed accertamenti	Previsioni iniziali	Previsioni definitive	Accertamenti	%
Risultato del Bilancio corrente	13.405.200,59	15.306.087,28	12.233.973,65	79,93 %
Risultato del Bilancio investimenti	23.194.649,86	27.110.633,86	2.172.767,35	8,01 %
Risultato del Bilancio movimento di fondi	3.021.027,92	3.269.914,84	200.000,00	6,12 %
Risultato del Bilancio di terzi	5.460.500,00	5.510.500,00	3.258.936,16	59,14 %
<b>TOTALE</b>	<b>45.081.378,37</b>	<b>51.197.135,98</b>	<b>17.865.677,16</b>	<b>34,90 %</b>



Confronto tra previsioni ed impegni	Previsioni iniziali	Previsioni definitive	Impegni	%
Risultato del Bilancio corrente	13.405.200,59	15.306.087,28	12.643.028,73	82,60 %

<b>Risultato del Bilancio investimenti</b>	<b>23.194.649,86</b>	<b>27.110.633,86</b>	<b>7.972.163,13</b>	<b>29,41 %</b>
<b>Risultato del Bilancio movimento di fondi</b>	<b>3.021.027,92</b>	<b>3.269.914,84</b>	<b>200.000,00</b>	<b>6,12 %</b>
<b>Risultato del Bilancio di terzi</b>	<b>5.460.500,00</b>	<b>5.510.500,00</b>	<b>3.258.936,16</b>	<b>59,14 %</b>
<b>TOTALE</b>	<b>45.081.378,37</b>	<b>51.197.135,98</b>	<b>24.074.128,02</b>	<b>47,02 %</b>



## 6.00 LA LETTURA DEL RENDICONTO PER INDICI

Oltre ai risultati e agli indicatori considerati nei paragrafi precedenti, vi sono molti altri indici particolarmente significativi applicabili al conto del bilancio. In sede di rendiconto, l'utilizzo degli indicatori aumenta la capacità informativa dei dati contabili, facilitando la comprensione, l'interpretazione e l'apprezzamento dell'andamento gestionale nel periodo considerato.

Laddove possibili, i raffronti tra i valori preventivati e valori effettivi sono di grande utilità per valutare l'efficacia dell'azione amministrativa, tramite tipiche analisi degli scostamenti condotte sull'esercizio in esame ed anche su più esercizi (analisi dinamiche).

## 6.10 Indici di Entrata

Nei paragrafi che seguono, verranno calcolati i seguenti quozienti di bilancio:

- indice di autonomia finanziaria;
- indice di autonomia impositiva;
- indice di pressione finanziaria;
- prelievo tributario pro capite;
- indice di autonomia tariffaria propria;
- indice di intervento erariale pro capite;
- indice di intervento regionale pro capite.

Per ciascuno di essi, a fianco del valore calcolato sulle risultanze dell'anno 2021, vengono proposti i valori ottenuti effettuando un confronto con quelli relativi ai rendiconti del triennio precedente.

I dati relativi agli abitanti ed al personale dipendente presi in considerazione per il calcolo di alcuni indici, sono forniti dalla seguente tabella:

al 31.12	2018	2019	2020	2021
Personale	76	72	69	70
Popolazione	17.165	17.277	17.045	16.850

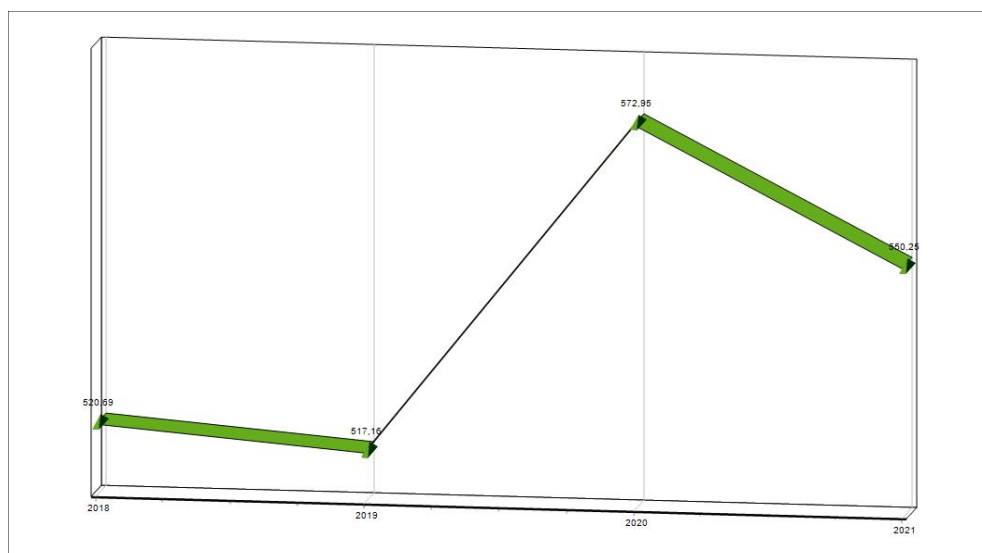
## 6.11 Indice di pressione finanziaria

L'indice esprime il gettito finanziario per ogni singolo abitante

Si ottiene confrontando la somma delle entrate accertate relative ai titoli I e II rapportata alla popolazione residente.

Il rapporto che ne discende, riferito all'anno 2021 e triennio precedente, aiuta a comprendere il livello di pressione finanziaria a cui ciascun cittadino è sottoposto sommando la pressione diretta ed indiretta. Quanto più alto è il valore del rapporto (in termini assoluti), tanto maggiore è lo sforzo finanziario profuso dal singolo abitante.

DENOMINAZIONE INDICATORE	COMPOSIZIONE	2018	2019	2020	2021
E1 - Pressione finanziaria	<u>Entrate tributarie + Trasf. Correnti</u>	€ 520,69	€ 517,16	€ 572,95	€ 550,25
	Popolazione				





## 6.12 Pressione Tributaria

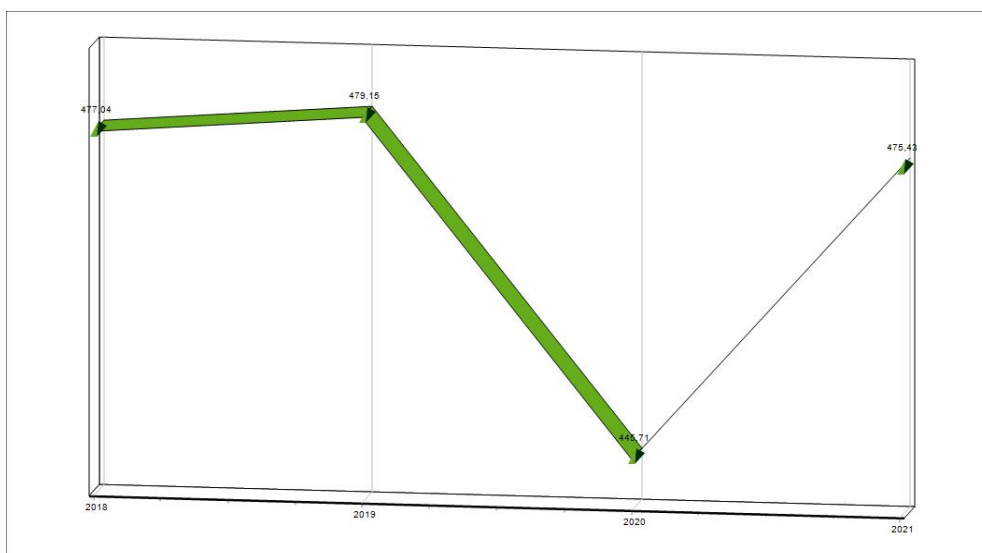
L'indice esprime la pressione fiscale gravante su ogni cittadino.

E' calcolato sulla somma delle entrate accertate del titolo I rapportate alla popolazione residente.

Quanto più è alto il valore del rapporto, tanto maggiore risulta lo sforzo fiscale esercitato su ogni singolo cittadino.

Nella parte sottostante, viene riportata la formula per il calcolo dell'indice ed il risultato ottenuto sui dati del rendiconto 2021 da confrontare con quelli degli anni precedenti.

DENOMINAZIONE INDICATORE	COMPOSIZIONE	2018	2019	2020	2021
E2 - Pressione Tributaria	<u>Entrate tributarie</u>	€ 477,04	€ 479,15	€ 445,71	€ 475,43
	Popolazione				



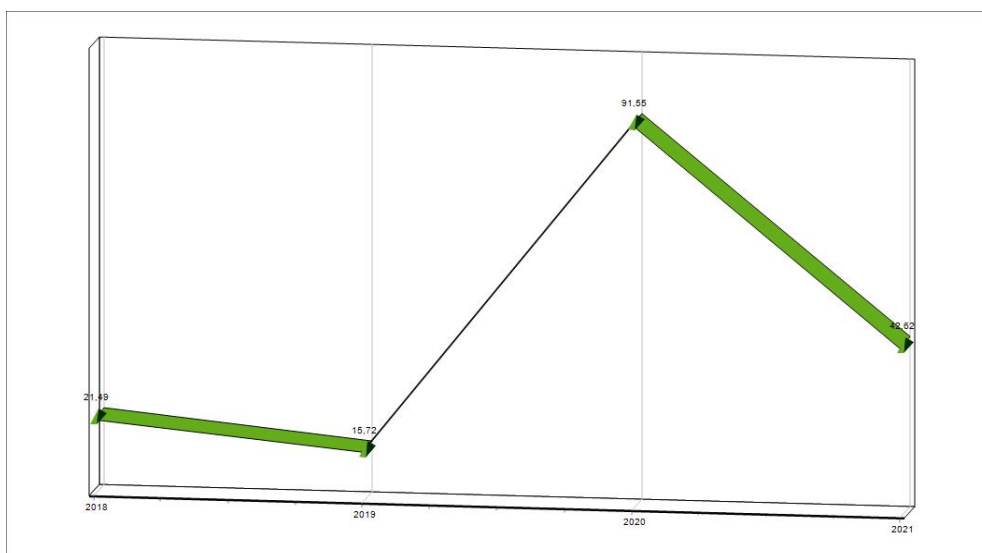
### 6.13 Intervento erariale pro capite

L'indice di intervento erariale pro capite è rilevatore di una inversione di tendenza nelle modalità di acquisizione delle risorse da parte dell'Ente Locale.

Il rapporto, proposto in un'analisi triennale, misura la somma media che lo Stato eroga all'Ente per ogni cittadino residente finalizzandone l'utilizzo alle spese strutturali ed ai servizi pubblici.

Quanto più è alto è il valore del rapporto, tanto più elevato è l'intervento erariale.

DENOMINAZIONE INDICATORE	COMPOSIZIONE	2018	2019	2020	2021
E3 - Intervento erariale pro-capite	Trasferimenti Statali	€ 21,49	€ 15,72	€ 91,55	€ 42,62
	Popolazione				



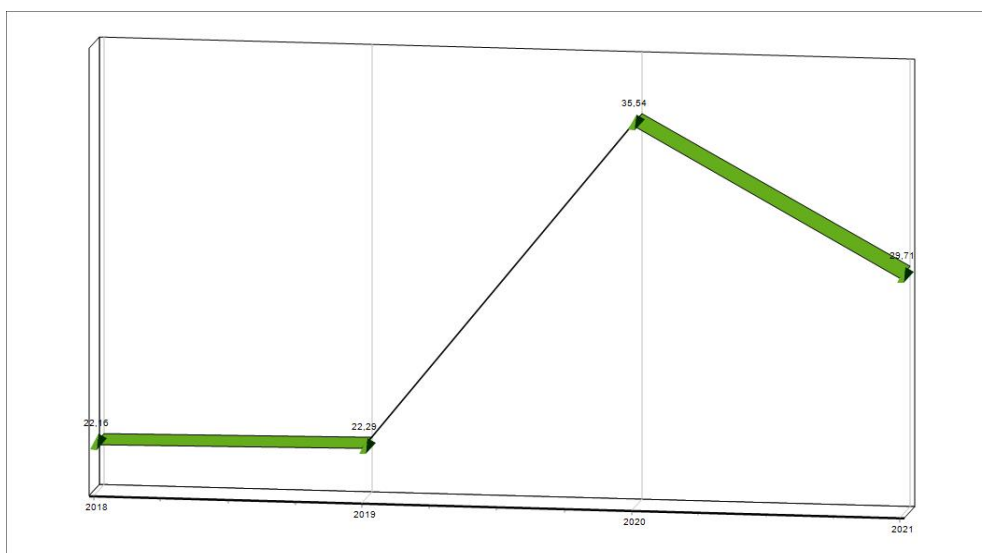
## 6.14 Intervento regionale pro capite

L'indice di intervento regionale pro capite, al pari del precedente, evidenzia la partecipazione della Regione alle spese di struttura e dei servizi per ciascun cittadino amministrato.

Anche in questo caso viene proposta un'analisi storica relativa all'anno 2021 ed al triennio precedente, dalla quale si evince un andamento non costante degli interventi regionali che rendono di fatto difficile la programmazione anche dell'Ente sugli interventi compartecipati.

Come il precedente indice, quanto più è alto il valore del rapporto, tanto più elevato è l'intervento regionale.

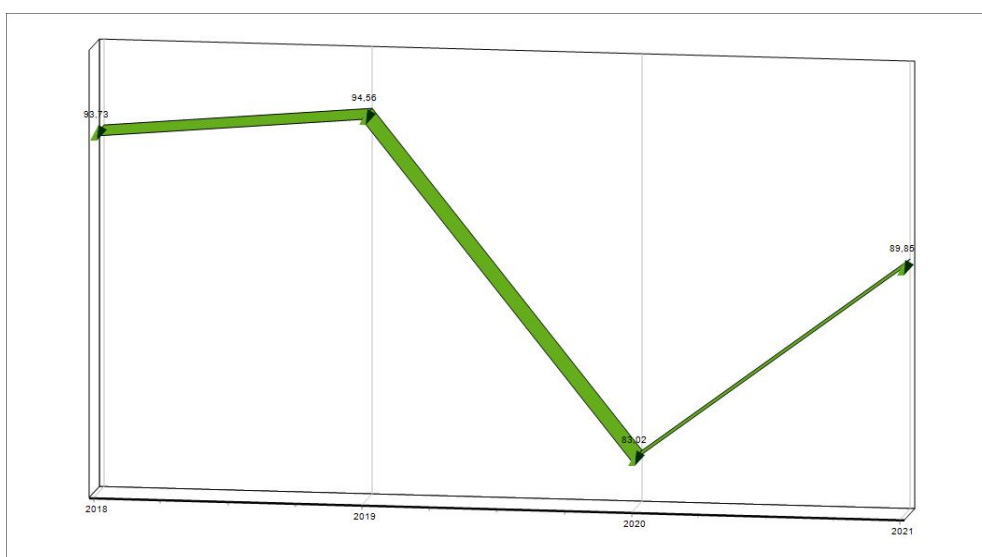
DENOMINAZIONE INDICATORE	COMPOSIZIONE	2018	2019	2020	2021
E4 - Intervento regionale pro-capite	Trasferimenti regionali	€ 22,16	€ 22,29	€ 35,54	€ 29,71
	Popolazione				



## 6.15 Indice di autonomia finanziaria

L'indice di autonomia finanziaria, ottenuto quale rapporto tra le entrate tributarie (Titolo I) ed extratributarie (Titolo III) con il totale delle entrate correnti (totali dei titoli I + II + III), correla le risorse proprie dell'Ente con quelle complessive di parte corrente ed evidenzia la capacità di ciascun Comune di acquisire autonomamente le disponibilità necessarie per il finanziamento della spesa. Come per gli altri indici viene proposta un'analisi storica relativa all'anno corrente ed al triennio precedente.

DENOMINAZIONE INDICATORE	COMPOSIZIONE	2018	2019	2020	2021
E5 - Autonomia finanziaria	<u>Entrate tributarie + extratributarie</u>	93,73 %	94,56 %	83,02 %	89,85 %
	Entrate correnti				

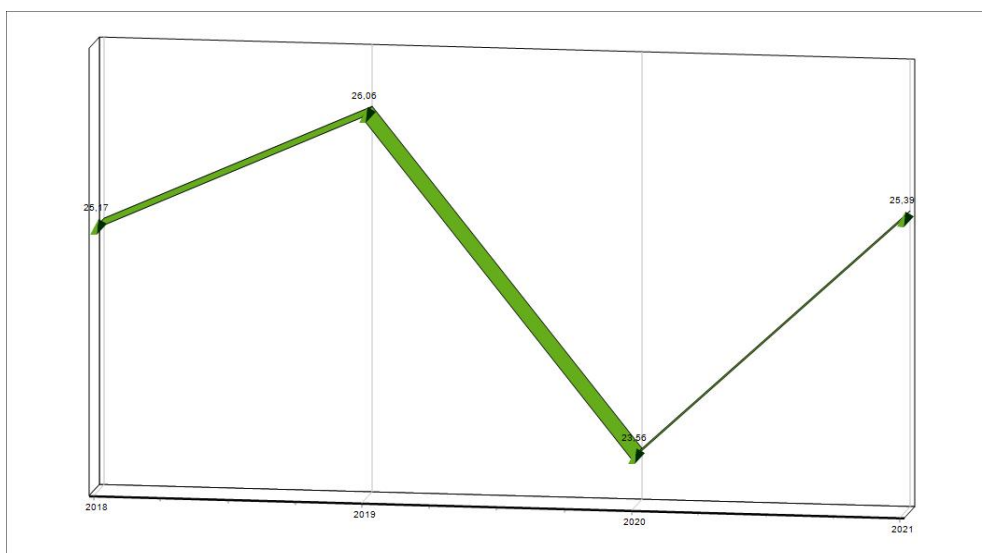


## 6.16 Indice di autonomia impositiva

L'indice di autonomia impositiva può essere considerato un indicatore di secondo livello, che permette di comprendere ed approfondire il significato dell'indice di autonomia finanziaria. Esso misura infatti quanta parte delle entrate correnti, diverse dai trasferimenti statali o di altri enti del settore pubblico allargato, sia stata determinata da entrate proprie di natura tributaria.

Quanto più è alto il valore del rapporto, tanto è maggiore l'apporto delle entrate proprie di natura tributaria. Nella parte sottostante viene riportata la formula per il calcolo dell'indice ed il risultato ottenuto estrapolando i dati del 2021 da confrontare con quelli degli anni precedenti. Il grafico ne evidenzia in modo ancora più chiaro l'andamento.

DENOMINAZIONE INDICATORE	COMPOSIZIONE	2018	2019	2020	2021
E6 - Autonomia impositiva	<u>Entrate tributarie</u>	68,55 %	68,50 %	59,46 %	64,47 %
	Entrate correnti				



## 6.17 Indice di autonomia tariffaria propria

Se l'indice di autonomia impositiva misura in termini percentuali la partecipazione delle entrate del titolo I alla definizione del valore complessivo delle entrate correnti, un secondo indice deve essere attentamente controllato, in quanto costituisce il complementare di quello precedente, evidenziando la partecipazione delle entrate proprie nella formazione delle entrate correnti e, precisamente, l'indice di autonomia tariffaria propria.

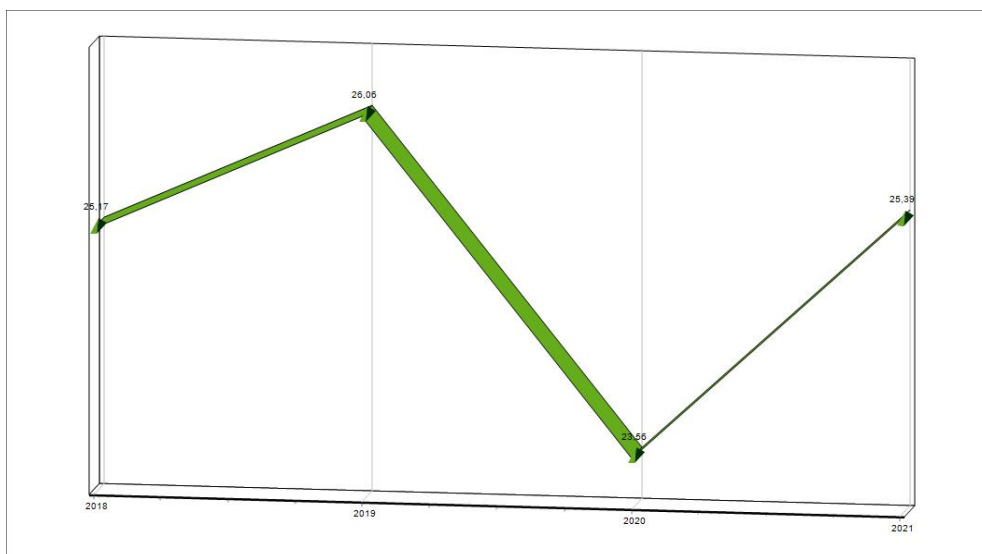
Valori particolarmente elevati dimostrano una buona capacità di ricorrere ad entrate derivanti dai servizi pubblici forniti o da un'accurata gestione del proprio patrimonio.

Il valore è da correlare con quello relativo all'indice di autonomia impositiva.

Nella parte sottostante viene riportata la formula per il calcolo dell'indice ed il risultato ottenuto sui dati del rendiconto 2021 da confrontare con quelli degli anni precedenti.

Il grafico ne evidenzia in modo ancora più chiaro l'andamento del trend storico.

DENOMINAZIONE INDICATORE	COMPOSIZIONE	2018	2019	2020	2021
E7 - Autonomia tariffaria	<u>Entrate extratributarie</u>	25,17 %	26,06 %	23,56 %	25,39 %
	Entrate correnti				



## 6.18 Riepilogo degli indici di entrata

DENOMINAZIONE INDICATORE	COMPOSIZIONE	2018	2019	2020	2021
<b>E1 - Pressione finanziaria</b>	Entrate tributarie + Trasn. Correnti	520,69 %	517,16 %	572,95 %	550,25 %
	Popolazione				
<b>E2 - Pressione Tributaria</b>	Entrate tributarie	477,04 %	479,15 %	445,71 %	475,43 %
	Popolazione				
<b>E3 - Intervento erariale pro-capite</b>	Trasferimenti Statali	€ 21,49	€ 15,72	€ 91,55	€ 42,62
	Popolazione				
<b>E4 - Intervento regionale pro-capite</b>	Trasferimenti regionali	€ 22,16	€ 22,29	€ 35,54	€ 29,71
	Popolazione				
<b>E5 - Autonomia finanziaria</b>	Entrate tributarie + extratributarie	93,73 %	94,56 %	83,02 %	89,85 %
	Entrate correnti				
<b>E6 - Autonomia impositiva</b>	Entrate tributarie	€ 68,55	€ 68,50	€ 59,46	€ 64,47
	Entrate correnti				
<b>E7 - Autonomia tariffaria</b>	Entrate extratributarie	€ 25,17	€ 26,06	€ 23,56	€ 25,39
	Entrate correnti				

## 6.20 Indici di Spesa

Nei paragrafi che seguono verranno presentati, relativamente alla parte Spesa del bilancio, alcuni rapporti che rivestono maggiore interesse e precisamente:

- rigidità della spesa corrente;
- incidenza delle spese del personale sulle spese correnti;
- spesa media del personale;
- incidenza degli interessi passivi sulle spese correnti;
- percentuale di copertura delle spese correnti con trasferimenti dello Stato;
- spesa corrente pro capite;
- spesa d'investimento pro capite.

I dati relativi agli abitanti ed al personale dipendente presi in considerazione per il calcolo di alcuni indici, sono forniti dalla seguente tabella.

al 31.12	2018	2019	2020	2021
Personale	76	72	69	70
Popolazione	17.165	17.277	17.045	16.850



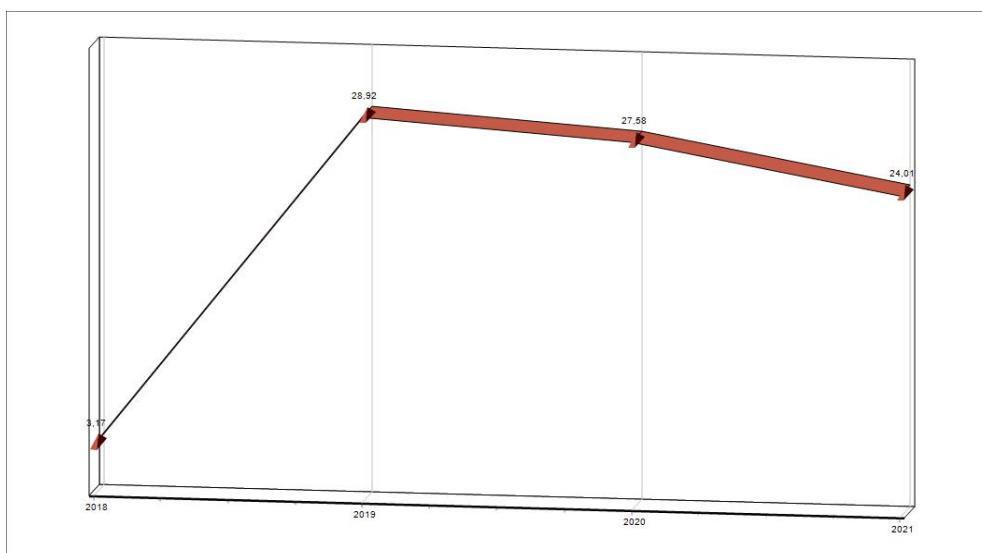
## 6.21 Rigidità della spesa corrente

La rigidità della spesa corrente è un tipico indicatore di struttura finanziaria che rileva a consuntivo l'incidenza percentuale delle spese fisse (personale ed interessi) sul totale del titolo I della spesa.

Quanto minore è detto valore, tanto maggiore è l'autonomia discrezionale della Giunta e del Consiglio in sede di predisposizione del bilancio.

Nella parte sottostante viene riportata la formula per il calcolo dell'indice ed il risultato ottenuto sui dati del bilancio 2021 da confrontare con quello degli anni precedenti.

DENOMINAZIONE INDICATORE	COMPOSIZIONE	2018	2019	2020	2021
S1 - Rigidità della Spesa Corrente	$\frac{\text{Personale} + \text{Int. Passivi}}{\text{Spesa Corrente}}$	3,17 %	28,92 %	27,58 %	24,01 %



## 6.22 Incidenza degli interessi passivi sulle spese correnti

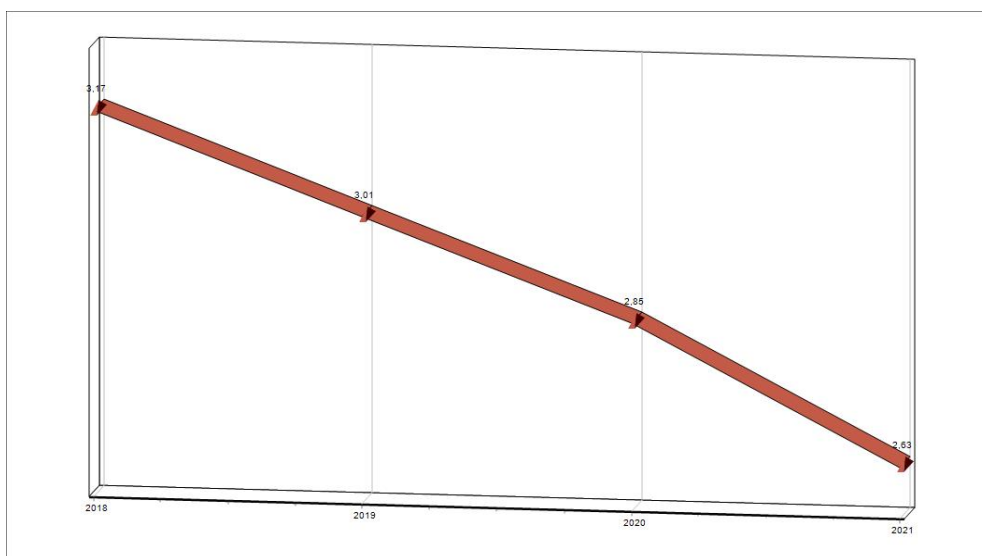
L'indice di rigidità della spesa corrente può essere scomposto analizzando separatamente l'incidenza di ciascuno dei due addendi del numeratore (personale e interessi) rispetto al denominatore del rapporto (totale delle spese correnti).

Pertanto, considerando solo gli interessi passivi che l'Ente è tenuto a pagare annualmente per i mutui in precedenza contratti, avremo che l'indice misura l'incidenza degli oneri finanziari sulle spese correnti.

Valori particolarmente elevati dimostrano che la propensione agli investimenti relativa agli anni passati sottrae risorse correnti alla gestione futura e limita la capacità attuale di spesa.

Il grafico e la correlata tabella evidenziano l'andamento dell'indice nel quadriennio 2018 – 2021:

DENOMINAZIONE INDICATORE	COMPOSIZIONE	2018	2019	2020	2021
S2 - Incidenza degli Interessi Passivi sulle Spese Correnti	<u>Interessi Passivi</u> Spesa Corrente	3,17 %	3,01 %	2,85 %	2,63 %

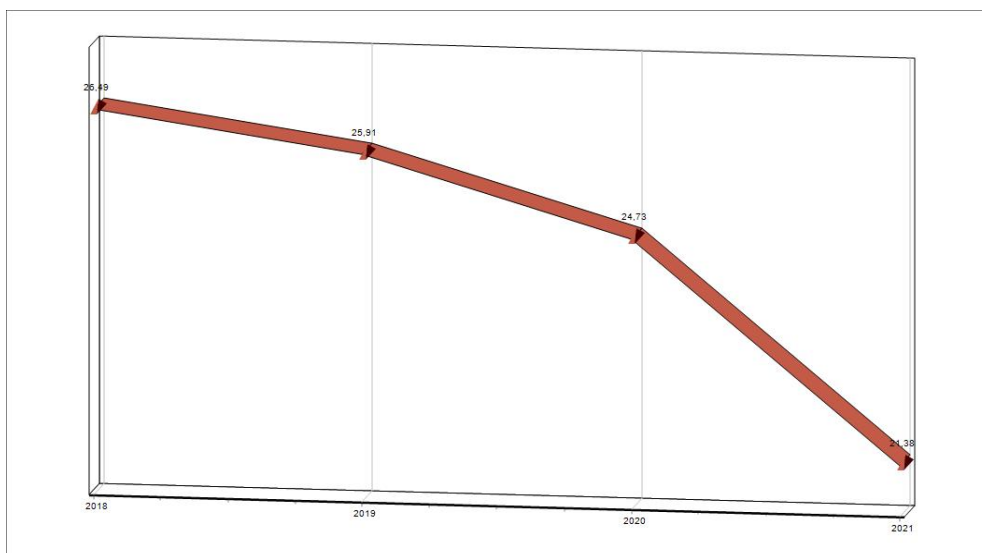


## 6.23 Incidenza delle spese del personale sulle spese correnti

L'incidenza delle spese del personale sul totale complessivo delle spese correnti, è un indice complementare al precedente che permette di concludere l'analisi sulla rigidità della spesa del titolo I.

Nella parte sottostante viene proposto il valore risultante applicando il rapporto sotto riportato al bilancio 2021 ed ai tre precedenti:

DENOMINAZIONE INDICATORE	COMPOSIZIONE	2018	2019	2020	2021
S3 - Incidenza della Spesa del personale sulle Spese correnti	<u>Personale</u> Spesa Corrente	26,49 %	25,91 %	24,73 %	21,38 %

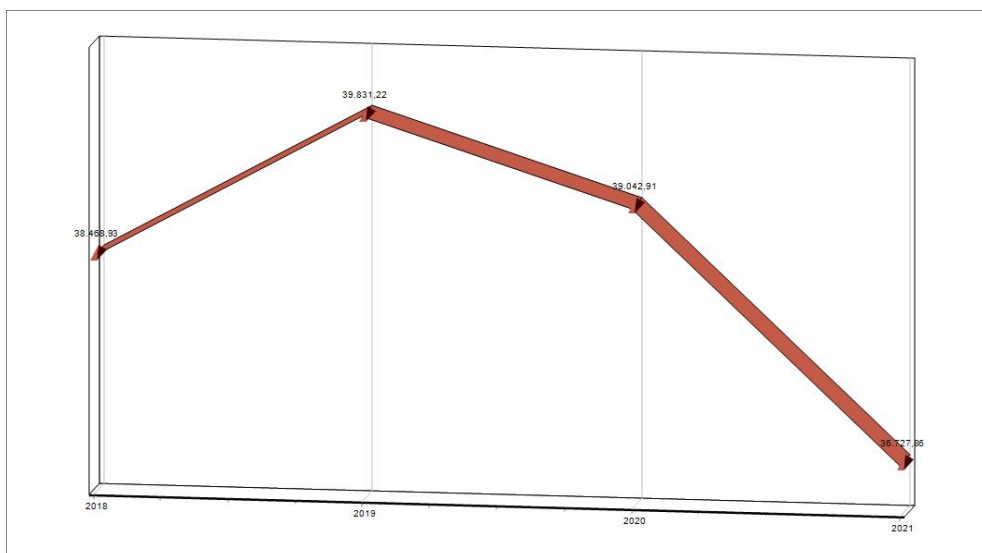


## 6.24 Spesa media del personale

Al fine di ottenere un'informazione ancora più completa, il dato precedente può essere integrato con un altro parametro quale quello della spesa media per dipendente.

Nella parte sottostante viene proposto il valore risultante applicando il rapporto sotto specificato al bilancio 2021 oltre che nei tre anni precedenti.

DENOMINAZIONE INDICATORE	COMPOSIZIONE	2018	2019	2020	2021
S4 - Spesa media del personale	<u>Personale</u> n. dipendenti	€ 38.468,93	€ 39.831,22	€ 39.042,91	€ 36.727,86

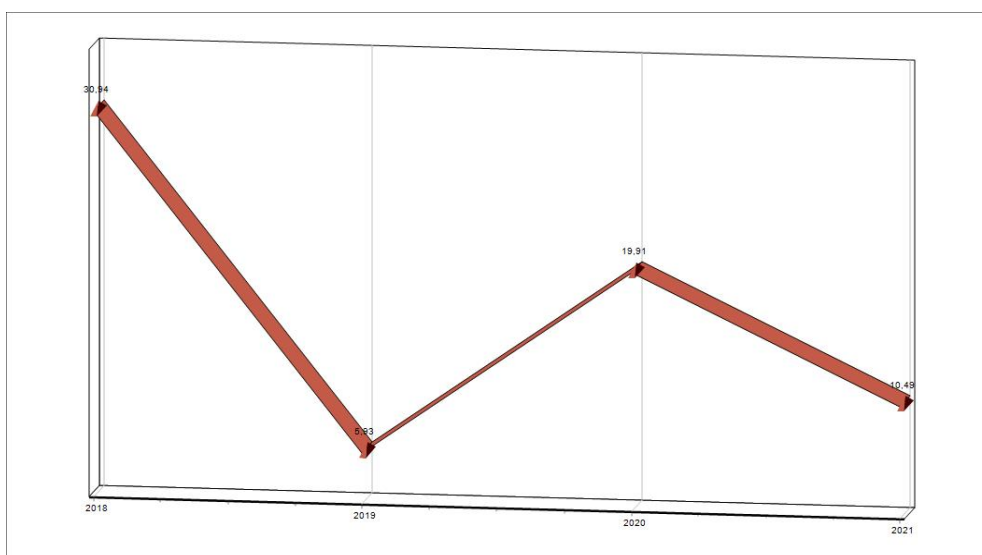


## 6.25 Percentuale di copertura delle spese correnti con trasferimenti dello Stato e di altri enti del settore pubblico allargato

La “percentuale di copertura delle spese correnti con i trasferimenti dello stato e di altri enti del settore pubblico allargato” permette di comprendere la compartecipazione dello Stato, della Regione e degli altri enti del settore pubblico allargato alla gestione ordinaria dell’Ente.

Nella parte sottostante viene proposto il valore risultante applicando il rapporto ai valori del bilancio 2021 ed il confronto con il medesimo rapporto applicato agli esercizi del triennio precedente.

DENOMINAZIONE INDICATORE	COMPOSIZIONE	2018	2019	2020	2021
S5 - Copertura delle Spese correnti con Trasferimenti correnti	<u>Trasferimenti Correnti</u> Spesa Corrente	30,94 %	5,93 %	19,91 %	10,49 %

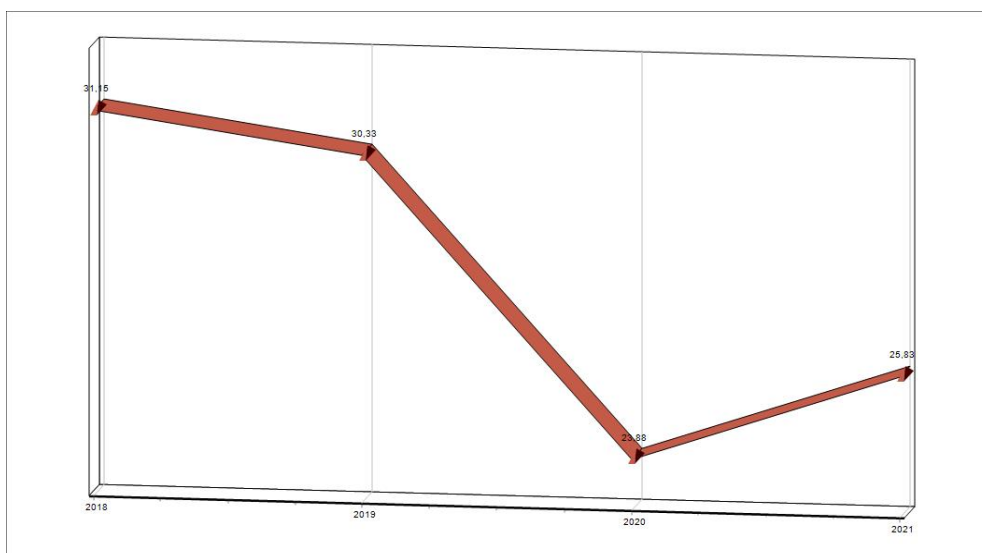


## 6.26 Spesa corrente pro capite

La spesa corrente pro capite misura l'entità della spesa sostenuta dall'Ente per l'ordinaria gestione, rapportata al numero di cittadini.

Nella parte sottostante viene proposto il valore risultante applicando la formula sotto riportata al bilancio corrente ed al triennio precedente.

DENOMINAZIONE INDICATORE	COMPOSIZIONE	2018	2019	2020	2021
S6 - Spesa corrente pro-capite	<u>Spesa Corrente</u> Popolazione	€ 643,10	€ 640,58	€ 639,04	€ 713,49



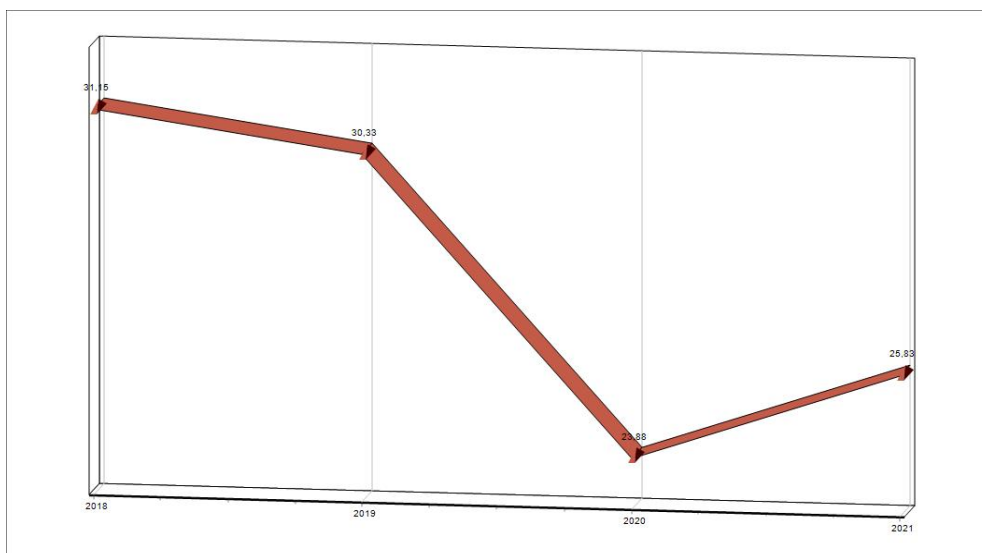
## 6.27 Spesa in conto capitale pro capite

Così come visto per la spesa corrente, un dato altrettanto interessante può essere ottenuto, ai fini di una completa informazione sulla programmazione dell'Ente, con la costruzione dell'indice della Spesa in conto capitale pro capite, rapporto che misura il valore della spesa per investimenti che l'Ente ha sostenuto per ciascun abitante.

Nella parte sottostante viene proposto il valore ottenuto applicando il rapporto ai valori del bilancio 2021 ed effettuando il confronto con il medesimo rapporto applicato agli esercizi del triennio precedente.

L'indice di spesa va interpretato tenendo conto che nel totale del Titolo II spesa è ricompreso l'importo relativo all'intervento 10 "Riscossione di crediti".

DENOMINAZIONE INDICATORE	COMPOSIZIONE	2018	2019	2020	2021
S7 - Spesa in c/capitale pro-capite	<u>Spesa Investimento</u> Popolazione	€ 64,34	€ 87,48	€ 168,60	€ 272,61

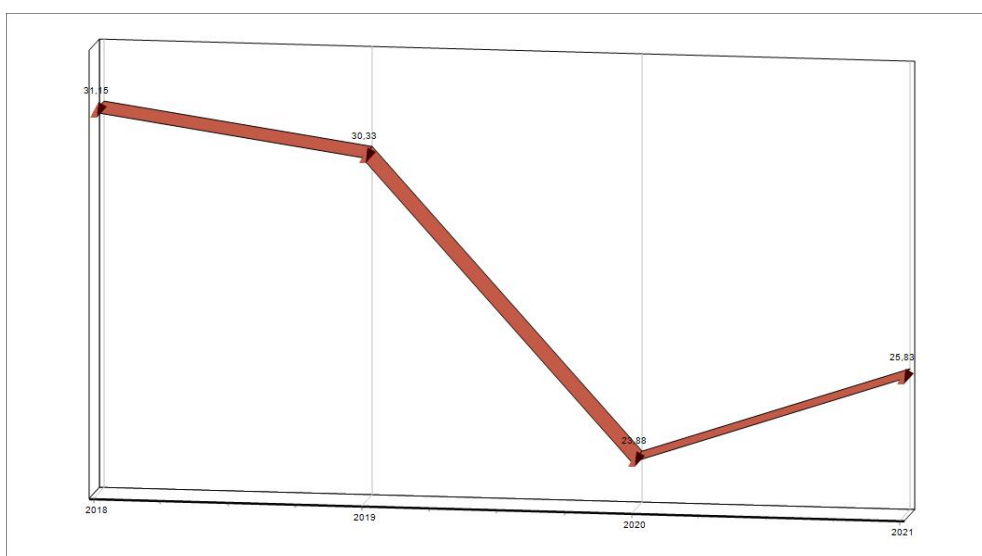


## 6.28 Rigidità Strutturale

L'indicatore di rigidità strutturale indica quanta parte delle entrate correnti viene assorbita dalle spese per il personale, per il rimborso delle rate dei mutui e per gli interessi. Lo stesso evidenzia, pertanto, l'ammontare delle entrate correnti utilizzato dall'Ente per finanziare le spese di natura rigida.

Minore, quindi, è il valore dell'indicatore e maggiore è la capacità dell'Ente di finanziare spese di carattere "discrezionale".

DENOMINAZIONE INDICATORE	COMPOSIZIONE	2018	2019	2020	2021
<b>S8 – Rigidità Strutturale</b>	Personale + Int. Passivi + q. cap mutui Entrate Correnti	31,15 %	30,33 %	23,88 %	25,83 %





### **6.30 GLI INDICI DELLA GESTIONE RESIDUI**

L'incidenza dei residui presenta un grande valore segnaletico: arricchisce le analisi di velocità di riscossione e di pagamento evidenziando eventuali anomalie e difformità. Sono indicatori che rientrano nell'analisi dei processi di formazione e di smaltimento dei residui.

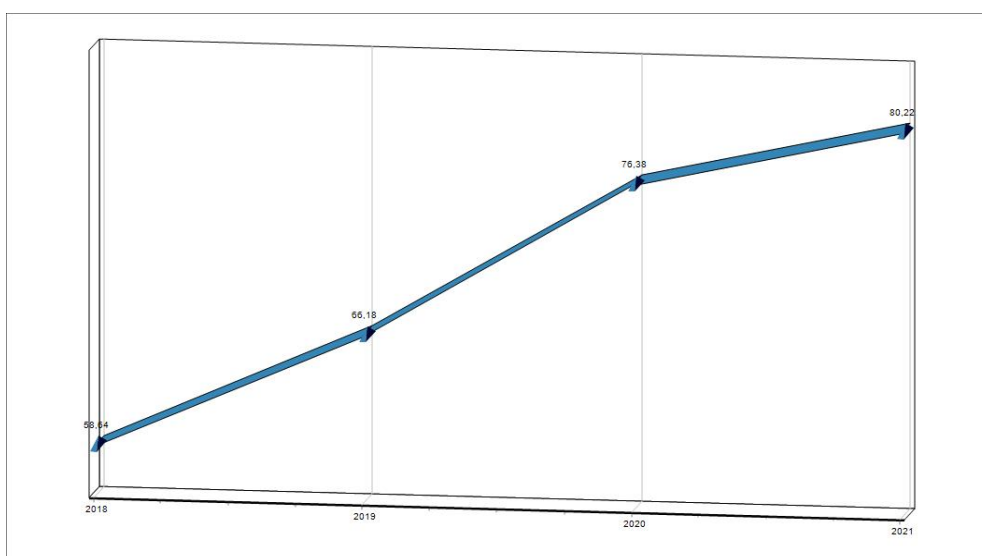
A tal fine, nei paragrafi che seguono verranno calcolati i seguenti quozienti di bilancio:

- indice di incidenza dei residui attivi;
- indice di incidenza dei residui passivi.

### 6.31 Indice di incidenza dei residui attivi

L'indice di incidenza dei residui attivi esprime il rapporto fra i residui sorti nell'esercizio ed il valore delle operazioni di competenza dell'esercizio medesimo. Misura lo smaltimento (o monetizzazione) dei crediti (residui attivi) nel corso degli anni successivi a quello di competenza.

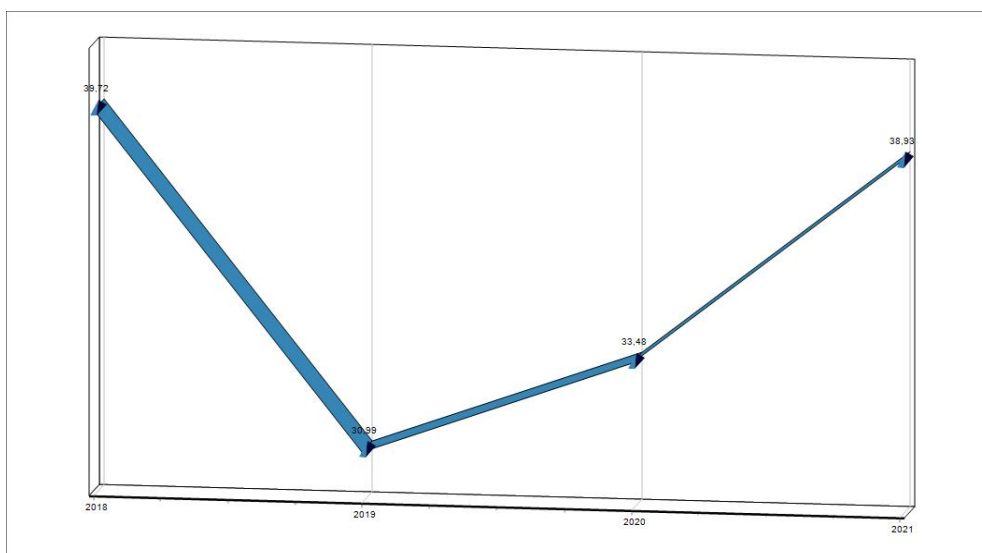
DENOMINAZIONE INDICATORE	COMPOSIZIONE	2018	2019	2020	2021
R1 - Incidenza dei Residui Attivi	<u>Totale Residui Attivi</u> Totale Accertamenti c/comp.	58,64 %	66,18 %	76,38 %	80,22 %



### 6.32 Indice di incidenza dei residui passivi

Analogamente a quanto verificato per le Entrate, l'indice di incidenza dei residui passivi esprime il rapporto fra i residui sorti nell'esercizio ed il valore delle operazioni di competenza dell'esercizio medesimo.

DENOMINAZIONE INDICATORE	COMPOSIZIONE	2018	2019	2020	2021
R2 - Incidenza dei Residui Passivi	<u>Totale Residui Passivi</u> Totale Impegni c/comp.	39,72 %	30,99 %	33,48 %	38,93 %



## 6.40 INDICI DELLA GESTIONE DI CASSA

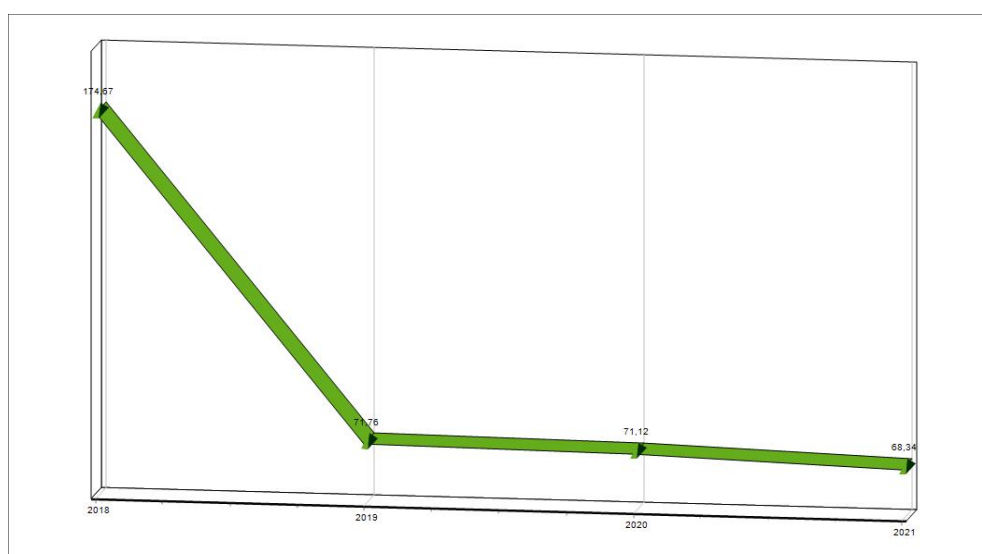
La velocità con la quale i debiti ed i crediti dell'ente trovano estinzione nei corrispondenti pagamenti e riscossioni, influisce direttamente anche sul livello e sull'andamento della situazione di cassa.

Anche per la gestione di cassa è possibile far ricorso ad alcuni indicatori in grado di valutare le modalità con cui la cassa si modifica e si rinnova.

In particolare, il primo dei due indici, "velocità di riscossione", confronta le entrate riscosse con quelle accertate in competenza relativamente ai titoli I e III (tributarie ed extratributarie), e misura la capacità dell'Ente di trasformare in liquidità situazioni creditorie vantate nei confronti di terzi.

Tramite l'analisi dei tempi del procedimento di acquisizione delle entrate è possibile trarre numerose informazioni gestionali. Percentuali elevate denotano, in via generale, efficienza della struttura, inesistenza di difficoltà di esazione dei crediti, effetti positivi nella gestione di cassa. Percentuali basse segnalano, invece, inadeguatezza o scarso utilizzo delle risorse tecniche ed umane, probabili difficoltà di esazione dei crediti e conseguenze negative nella gestione di cassa.

DENOMINAZIONE INDICATORE	COMPOSIZIONE	2018	2019	2020	2021
C1 - Velocità di Riscossione	<u>Riscossioni c/comp (Tit. I+III)</u> Accertamenti c/comp (Tit. I+III)	174,67 %	71,76 %	71,12 %	68,34 %

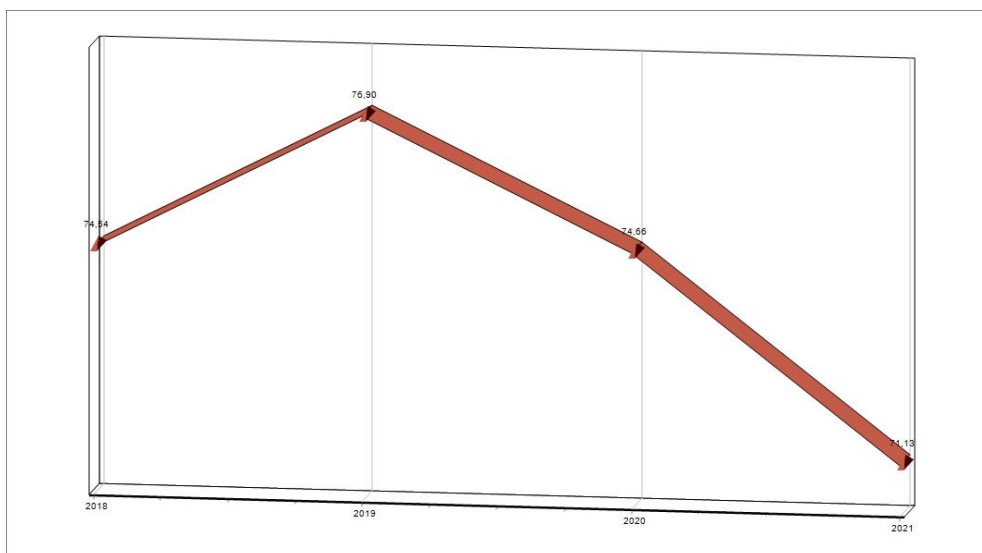


Analogamente a quanto indicato per l'indice di velocità di riscossione, anche la determinazione dei tempi del procedimento di erogazione delle spese permette di acquisire numerosi informazioni gestionali.

L'indice "velocità di gestione della spesa corrente" permette di giudicare, anche attraverso un'analisi temporale, quale quella condotta attraverso il confronto di quattro annualità successive, quanta parte degli impegni della spesa corrente trova nell'anno stesso, trasformazione nelle ulteriori fasi della spesa, quali la liquidazione, l'ordinazione ed il pagamento.

Percentuali elevate denotano, in via generale, efficienza della struttura e buona realizzazione dei programmi e degli obiettivi, percentuali basse segnalano, invece, inadeguatezza della struttura dell'ente o difficoltà di portare a termine le iniziative o le attività poste in essere (specie per il settore delle opere pubbliche).

DENOMINAZIONE INDICATORE	COMPOSIZIONE	2018	2019	2020	2021
C2 - Velocità di Gestione della Spesa Corrente	$\frac{\text{Pagamenti c/comp (Tit. I)}}{\text{Impegni c/comp (Tit. I)}}$	74,54 %	76,90 %	74,66 %	71,13 %



## 6.41 tempestività dei pagamenti

Il Decreto Del Presidente Del Consiglio Dei Ministri 22 settembre 2014 ha novellato e modificato l'indicatore della tempestività dei pagamenti, introdotto dal Decreto-Legge 24 aprile 2014, n. 66.

Per l'anno 2021 l'indicatore annuale di tempestività dei pagamenti è calcolato come la somma, per ciascuna fattura emessa a titolo di corrispettivo di una transazione commerciale, dei giorni effettivi intercorrenti tra la data di scadenza della fattura o richiesta equivalente di pagamento e la data di pagamento ai fornitori moltiplicata per l'importo dovuto, rapportata alla somma degli importi pagati nel periodo di riferimento. Tale indicatore, costruito quale differenza tra la data di scadenza del pagamento e la data di invio del mandato di pagamento al Tesoriere e ponderato con gli importi pagati, misura quindi, se positivo, il ritardo medio nei pagamenti delle Amministrazioni.

ND	Descrizione	Valori
	<b>Indicatore Tempestività annuale dei Pagamenti anno 2021</b>	<b>0</b>

## 8.00 QUADRI AGGIUNTIVI

### DETTAGLIO DEI PROVENTI E DEI COSTI DEI SERVIZI

<i>RENDICONTO 2021</i>	<i>Proventi</i>	<i>Costi</i>	<i>Saldo</i>	<i>% di copertura realizzata</i>	<i>% di copertura prevista</i>
Asilo nido	€ 140.886,26	€ 340.421,44	-€ 199.535,18	41,39%	35,00%
Casa riposo anziani	€ 742.506,83	€ 790.562,58	-€ 48.055,75	93,92%	99,52%
Fiere e mercati					
Mense scolastiche	€ 20.740,00	€ 95.000,00	-€ 74.260,00	21,83%	18,67%
Musei e pinacoteche	€ 2.600,00	€ 53.500,00	-€ 50.900,00	4,86%	5,19%
Teatri, spettacoli e mostre	€ 14.000,00	€ 40.754,77	-€ 26.754,77	34,35%	25,00%
Colonie e soggiorni stagionali	€ 8.836,50	€ 15.117,88	-€ 6.281,38	58,45%	60,52%
Corsi extrascolastici					
Impianti sportivi	€ 10.893,00	€ 88.999,96	-€ 78.106,96	12,24%	15,53%
Parchimetri					
Servizi turistici					
Trasporti funebri, pompe funebri					
Uso locali non istituzionali					
Centro creativo					
Altri servizi					
<b>Totali</b>	<b>€ 940.462,59</b>	<b>€ 1.424.356,63</b>	<b>-€ 483.894,04</b>	<b>66,03%</b>	<b>65,64%</b>

## **CONTABILITA' ECONOMICA DELL'ENTE DELL'ANNO 2021**

### **Analisi della gestione economico-patrimoniale 2021**

#### **La verifica dello stato patrimoniale e del conto economico**

Lo Stato patrimoniale dimostra la consistenza degli elementi patrimoniali a fine esercizio, evidenziandone le variazioni intervenute per effetto della gestione e per altre cause; rappresenta i risultati della gestione patrimoniale e la consistenza del patrimonio al termine dell'esercizio ed è predisposto nel rispetto del principio contabile generale n. 17 e dei principi applicati della contabilità economico-patrimoniale di cui all'allegato n. 1 e n. 4/3 al decreto legislativo 23 giugno 2011, n. 118, e successive modificazioni (c. 1 art. 230 TUEL).

Il patrimonio degli enti locali è costituito dal complesso dei beni e dei rapporti giuridici, attivi e passivi, di pertinenza di ciascun ente. Attraverso la rappresentazione contabile del patrimonio è determinata la consistenza netta della dotazione patrimoniale. (c. 2 art. 230 TUEL).

Lo stato patrimoniale comprende anche i crediti inesigibili, stralciati dal conto del bilancio, sino al compimento dei termini di prescrizione. Al rendiconto della gestione è allegato l'elenco di tali crediti distintamente rispetto a quello dei residui attivi. (c. 5 art. 230 TUEL).

Nel conto del patrimonio sono rilevati gli elementi dell'attivo e del passivo, nonché le variazioni che gli elementi patrimoniali hanno subito per effetto della gestione.

L'attivo è diviso, seguendo il criterio della destinazione del bene rispetto all'attività dell'Ente, in tre classi principali: le immobilizzazioni, l'attivo circolante, i ratei e risconti. Il passivo, invece, distingue le varie fonti di finanziamento secondo la loro natura, in tre classi principali: il patrimonio netto, i debiti, i ratei e risconti. La classificazione delle voci patrimoniali si conclude, nell'attivo e nel passivo, con l'indicazione dei conti d'ordine che rappresentano scritture di memoria e di informazione su particolari operazioni realizzate nel corso della gestione.

Entro il termine di approvazione del consuntivo 2021 l'organo consiliare dell'Ente deve approvare i prospetti riguardanti Stato Patrimoniale e Conto Economico alla data del 31.12.2021.

Gli schemi di conto economico e stato patrimoniale ex D.Lgs 118/2011, come modificati dal D.Lgs 126/2014, sono stati redatti tramite le scritture in partita doppia derivate direttamente dalle scritture rilevate in contabilità finanziaria.

Il Rendiconto 2021, prevede la presentazione del Conto Economico e Stato Patrimoniale incluso nei schemi di rendiconto della contabilità armonizzata.

In particolare:

1. Lo stato patrimoniale rappresenta i risultati della gestione patrimoniale e la consistenza del patrimonio al termine dell'esercizio ed è predisposto nel rispetto del principio contabile generale n. 17 e dei principi applicati della contabilità economico-patrimoniale di cui all'allegato n. 1 e n. 4/3 al decreto legislativo 23 giugno 2011, n. 118, e successive modificazioni.
2. Il conto economico evidenzia i componenti positivi e negativi della gestione di competenza economica dell'esercizio considerato, rilevati dalla contabilità economico-patrimoniale, nel rispetto del principio contabile generale n. 17 e dei principi applicati della contabilità economico-patrimoniale di cui all'allegato n. 1 e n. 10 al decreto legislativo 23 giugno 2011, n. 118, e successive modificazioni, e rileva il risultato economico dell'esercizio.

#### **Conto Economico**

La gestione economica dell'esercizio si è chiusa con un risultato positivo pari ad € **1.601.286,06**, ed è determinata dalle seguenti risultanze parziali:

**RISULTATO DELLA GESTIONE:** determinato dalla differenza fra componenti positivi e negativi della gestione, è negativo per € 5.531,61.

I componenti positivi della gestione ammontano ad € 13.703.771,31, mentre i componenti negativi ammontano ad € 13.709.302,92 di cui € 1.523.945,22 per ammortamento dei beni ad utilizzo pluriennale ed € 376.310,55 dovuto all'accantonamento del Fondo svalutazione crediti.

**RISULTATO DELLA GESTIONE FINANZIARIA: € -315.705,43.**

Sul risultato della gestione finanziaria incidono principalmente gli interessi passivi per mutui.

**RISULTATO DELLA GESTIONE STRAORDINARIA: € 2.058.574,73.**

La risultanza della gestione straordinaria è caratterizzata dalle sopravvenienze attive e insussistenze del passivo dovuto alla conciliazione dei residui attivi/passivi e dell'inventario.

Le rilevazioni in partita doppia sono movimentate in base all'accertamento per l'entrata, alle liquidazioni per le spese, tranne per trasferimenti e contributi, movimentati in base agli impegni.

CONTO ECONOMICO		Anno	Anno - 1
<b>A) COMPONENTI POSITIVI DELLA GESTIONE</b>			
1	Proventi da tributi	6.922.852,53	6.488.964,17
2	Proventi da fondi perequativi	1.173.288,84	1.169.890,35
<b>3</b>	<b>Proventi da trasferimenti e contributi</b>	2.600.090,40	2.917.159,38
a	<i>Proventi da trasferimenti correnti</i>	1.260.755,32	2.168.865,08
b	<i>Quota annuale di contributi agli investimenti</i>	735.624,64	748.924,30
c	<i>Contributi agli investimenti</i>	603.710,44	0,00
4	<b>Ricavi delle vendite e prestazioni e proventi da servizi pubblici</b>	2.102.502,55	1.592.238,46
a	<i>Proventi derivanti dalla gestione dei beni</i>	544.301,60	307.948,89
b	<i>Ricavi della vendita di beni</i>	0,00	0,00
c	<i>Ricavi e proventi dalla prestazione di servizi</i>	1.558.200,95	1.284.289,57
5	Variazioni nelle rimanenze di prodotti in corso di lavorazione, etc. (+/-)	0,00	0,00
6	Variazione dei lavori in corso su ordinazione	0,00	0,00
7	Incrementi di immobilizzazioni per lavori interni	0,00	0,00
8	Altri ricavi e proventi diversi	905.036,99	1.444.718,46
<b>TOTALE COMPONENTI POSITIVI DELLA GESTIONE (A)</b>		<b>13.703.771,31</b>	<b>13.612.970,82</b>
<b>B) COMPONENTI NEGATIVI DELLA GESTIONE</b>			
9	Acquisto di materie prime e/o beni di consumo	889.877,39	1.201.934,58
1	Prestazioni di servizi	5.965.444,89	4.751.387,51
0	Utilizzo beni di terzi	26.207,85	32.372,50
1	Trasferimenti e contributi	1.942.087,69	1.606.900,75
2	a <i>Trasferimenti correnti</i>	1.942.087,69	1.403.569,24
b	<i>Contributi agli investimenti ad Amministrazioni pubb.</i>	0,00	174.210,61
c	<i>Contributi agli investimenti ad altri soggetti</i>	0,00	29.120,90
1	Personale	2.319.440,76	2.693.960,56
3	Ammortamenti e svalutazioni	1.900.255,27	1.474.016,89
4	a <i>Ammortamenti di immobilizzazioni Immateriali</i>	40.565,62	50.596,32
b	<i>Ammortamenti di immobilizzazioni materiali</i>	1.483.379,60	1.423.420,57
c	<i>Altre svalutazioni delle immobilizzazioni</i>	0,00	0,00
d	<i>Svalutazione dei crediti</i>	376.310,05	0,00
1	Variazioni nelle rimanenze di materie prime e/o beni di consumo (+/-)	0,00	0,00
5			



1	Accantonamenti per rischi	334.219,65	0,00
6	Altri accantonamenti	0,00	0,00
7	Oneri diversi di gestione	331.769,42	284.357,34
8	<b>TOTALE COMPONENTI NEGATIVI DELLA GESTIONE (B)</b>	<b>13.709.302,92</b>	<b>12.044.930,13</b>
	<b>DIFFERENZA FRA COMP. POSITIVI E NEGATIVI DELLA GESTIONE ( A-B)</b>	<b>-5.531,61</b>	<b>1.568.040,69</b>
	<b><u>C) PROVENTI ED ONERI FINANZIARI</u></b>		
	<i>Proventi finanziari</i>		
1	Proventi da partecipazioni	0,00	0,00
9	a da società controllate	0,00	0,00
	b da società partecipate	0,00	0,00
	c da altri soggetti	0,00	0,00
2	Altri proventi finanziari	1,43	0,00
0	<b>Totale proventi finanziari</b>	<b>1,43</b>	<b>0,00</b>
	<i>Oneri finanziari</i>		
2	Interessi ed altri oneri finanziari	315.706,86	310.272,35
1	a Interessi passivi	315.706,86	310.272,35
	b Altri oneri finanziari	0,00	0,00
	<b>Totale oneri finanziari</b>	<b>315.706,86</b>	<b>310.272,35</b>
	<b>TOTALE PROVENTI ED ONERI FINANZIARI (C)</b>	<b>-315.705,43</b>	<b>-310.272,35</b>
	<b><u>D) RETTIFICHE DI VALORE ATTIVITA' FINANZIARIE</u></b>		
2	Rivalutazioni	0,00	0,00
2	Svalutazioni	0,00	16.201,61
3	<b>TOTALE RETTIFICHE (D)</b>	<b>0,00</b>	<b>-16.201,61</b>
	<b><u>E) PROVENTI ED ONERI STRAORDINARI</u></b>		
2	Proventi straordinari	2.644.664,99	1.326.582,89
4	a Proventi da permessi di costruire	389.974,35	286.626,16
	b Proventi da trasferimenti in conto capitale	0,00	326.021,00
	c Sopravvenienze attive e insussistenze del passivo	2.192.740,38	407.588,68
	d Plusvalenze patrimoniali	0,00	0,00
	e Altri proventi straordinari	61.950,26	306.347,05
	<b>Totale proventi straordinari</b>	<b>2.644.664,99</b>	<b>1.326.582,89</b>
2	Oneri straordinari	586.090,26	2.445.912,69
5	a Trasferimenti in conto capitale	0,00	0,00
	b Sopravvenienze passive e insussistenze dell'attivo	535.173,72	1.449.514,71
	c Minusvalenze patrimoniali	0,00	0,00
	d Altri oneri straordinari	50.916,54	996.397,98
	<b>Totale oneri straordinari</b>	<b>586.090,26</b>	<b>2.445.912,69</b>
	<b>TOTALE PROVENTI ED ONERI STRAORDINARI (E)</b>	<b>2.058.574,73</b>	<b>-1.119.329,80</b>
	<b>RISULTATO PRIMA DELLE IMPOSTE (A-B+C+D+E)</b>	<b>1.737.337,69</b>	<b>122.236,93</b>
2	Imposte (*)	136.051,63	161.955,71
6	<b>RISULTATO DELL'ESERCIZIO</b>	<b>1.601.286,06</b>	<b>-39.718,78</b>

## CONSIDERAZIONI SULLO STATO PATRIMONIALE ATTIVO

### IMMOBILIZZAZIONI IMMATERIALI E MATERIALI

I valori relativi ai beni mobili e immobili del patrimonio attivo trovano corrispondenza nei valori espressi dagli inventari che, sono aggiornati annualmente. I beni immobili acquisiti al patrimonio successivamente all'anno 2000 sono stati valutati al costo, come prescritto dall'art. 230 D. Lgs. 267/2000. Il valore dei beni è stato inoltre incrementato in seguito alle manutenzioni straordinarie effettuate (art. 230, comma 4, D. Lgs. 267/2000).

Come indicato dal Principio 4/3 i cespiti sono stati riclassificati secondo le voci del Piano dei Conti e conseguentemente è stata adeguata l'aliquota di ammortamento.

### IMMOBILIZZAZIONI FINANZIARIE

Il valore delle immobilizzazioni finanziarie è stato calcolato in base al metodo del patrimonio netto.

### CREDITI

I crediti vengono rappresentati nello Stato Patrimoniale al netto del Fondo Svalutazione Crediti.

Il Fondo Crediti di Dubbia Esigibilità FCDE a rendiconto 2021 risulta pari ad € 2.941.376,84 di cui 1.859.764,96 € entrate di natura tributaria e 1.081.611,88 € entrate di natura extratributaria.

### DISPONIBILITÀ LIQUIDE

Le disponibilità liquide ammontano ad € 2.736.418,74 di cui:

- Istituto Tesoriere € 1.773.474,51 corrispondente al fondo di cassa finale del tesoriere;
- Depositi cauzionali € 962.944,23.

## CONSIDERAZIONI SULLO STATO PATRIMONIALE PASSIVO

### PATRIMONIO NETTO

Il Patrimonio Netto ha recepito elementi aumentativi e diminutivi in accordo ai nuovi principi contabili: il valore finale del netto è pari a € 32.747.873,50.

La differenza tra PNI e il PNF è pari all'utile dell'esercizio (€ 1.601.286,06), è stato imputato nelle riserve l'importo di € -39.718,78 relativo al risultato economico dell'esercizio 2020.

In seguito all'aggiornamento dello schema di Bilancio si riporta di seguito il raccordo con l'anno precedente:

<b>A) PATRIMONIO NETTO</b>		
Fondo di dotazione	15.606.224,25	15.606.224,25
Riserve	<b>15.540.363,19</b>	<b>15.580.081,97</b>
a - <del>da risultato economico di esercizi precedenti</del>	0,00	0,00
b <i>da capitale</i>	7.101.613,56	7.101.613,56
c <i>da permessi di costruire</i>	0,00	0,00
d <i>riserve indisponibili per beni demaniali e patrimoniali indisponibili e per i beni culturali</i>	0,00	0,00
e <i>altre riserve indisponibili</i>	847.431,27	847.431,27
f <i>altre riserve disponibili</i>	3.393.471,29	0,00
Risultato economico dell'esercizio	1.601.286,06	-39.718,78
Risultati economici di esercizi precedenti	0,00	7.631.037,14
Riserve negative per beni indisponibili	0,00	0,00
<b>TOTALE PATRIMONIO NETTO (A)</b>	<b>32.747.873,50</b>	<b>31.146.587,44</b>

### FONDI PER RISCHI ED ONERI

Sono previsti fondi per rischi ed oneri per € 806.579,61.

### DEBITI

I debiti di finanziamento sono pari al residuo indebitamento dell'Ente.

I debiti di funzionamento sono iscritti al valore nominale.

Il totale dei residui passivi è riconciliato con i debiti, ad eccezione del debito della dichiarazione IVA.

### RATEI E RISCONTI PASSIVI

La voce dei risconti passivi pari ad € 13.976.868,20 è relativa ai contributi agli investimenti decurtata della quota annuale dei contributi agli investimenti pari ad € 735.624,64.

### CONTI D'ORDINE

I conti d'ordine vengono rilevati per gli impegni su esercizi futuri pari al Fondo Pluriennale Vincolato rilevato nella spesa nella contabilità finanziaria.

I valori patrimoniali al 31.12.2021 e le variazioni rispetto all' anno precedente sono così riassunti:

	STATO PATRIMONIALE (ATTIVO)	Anno	Anno - 1
	<b>A) CREDITI vs.LO STATO ED ALTRE AMMINISTRAZIONI PUBBLICHE PER LA PARTECIPAZIONE AL FONDO DI DOTAZIONE</b>	0,00	0,00
	<b>TOTALE CREDITI vs PARTECIPANTI (A)</b>	<b>0,00</b>	<b>0,00</b>
	<b>B) IMMOBILIZZAZIONI</b>		
I	<i>Immobilizzazioni immateriali</i>		
1	Costi di impianto e di ampliamento	0,00	0,00
2	Costi di ricerca sviluppo e pubblicità	0,00	0,00
3	Diritti di brevetto ed utilizzazione opere dell'ingegno	43.489,00	3.347,80
4	Concessioni, licenze, marchi e diritti simile	0,00	0,00
5	Avviamento	0,00	0,00
6	Immobilizzazioni in corso ed acconti	0,00	0,00
9	Altre	14.216,28	48.134,06
	<b>Totale immobilizzazioni immateriali</b>	<b>57.705,28</b>	<b>51.481,86</b>
	<i>Immobilizzazioni materiali (3)</i>		
II 1	Beni demaniali	<b>18.316.624,93</b>	<b>18.413.497,80</b>
1			
1	Terreni	601.000,91	601.000,91
2	Fabbricati	4.371.857,77	4.307.420,80
3	Infrastrutture	12.645.056,99	12.781.535,51
9	Altri beni demaniali	698.709,26	723.540,58
II 1	Altre immobilizzazioni materiali (3)	<b>22.727.034,15</b>	<b>23.540.769,93</b>
2			
1	Terreni	6.026.327,27	6.026.327,27
a	<i>di cui in leasing finanziario</i>	0,00	0,00
2			
2	Fabbricati	15.768.715,19	16.645.588,00
a	<i>di cui in leasing finanziario</i>	0,00	0,00
3	Impianti e macchinari	142.117,73	48.427,59
a	<i>di cui in leasing finanziario</i>	0,00	0,00
4	Attrezzature industriali e commerciali	314.403,13	386.304,57
5	Mezzi di trasporto	28.284,58	33.655,89
2	Macchine per ufficio e hardware	24.085,16	34.803,42
6			
2	Mobili e arredi	81.772,52	15.359,96

7			
2			
8	Infrastrutture	0,00	0,00
2			
9			
9	Altri beni materiali	341.328,57	350.303,23
3	Immobilizzazioni in corso ed acconti	7.438.928,94	1.683.653,41
	<b>Totale immobilizzazioni materiali</b>	<b>48.482.588,02</b>	<b>43.637.921,14</b>
I			
V	<u>Immobilizzazioni Finanziarie (1)</u>		
1	Partecipazioni in	<b>3.658.880,37</b>	<b>3.658.880,37</b>
a	<i>imprese controllate</i>	0,00	0,00
b	<i>imprese partecipate</i>	0,00	0,00
c	<i>altri soggetti</i>	3.658.880,37	3.658.880,37
2	Crediti verso	<b>0,00</b>	<b>0,00</b>
a	altre amministrazioni pubbliche	0,00	0,00
b	<i>imprese controllate</i>	0,00	0,00
c	<i>imprese partecipate</i>	0,00	0,00
d	<i>altri soggetti</i>	0,00	0,00
3	Altri titoli	0,00	0,00
	<b>Totale immobilizzazioni finanziarie</b>	<b>3.658.880,37</b>	<b>3.658.880,37</b>
	<b>TOTALE IMMOBILIZZAZIONI (B)</b>	<b>52.199.173,67</b>	<b>47.348.283,37</b>
	<b>C) ATTIVO CIRCOLANTE</b>		
I	<u>Rimanenze</u>	0,00	0,00
	<b>Totale rimanenze</b>	<b>0,00</b>	<b>0,00</b>
II	<u>Crediti (2)</u>		
1	Crediti di natura tributaria	<b>3.417.341,67</b>	<b>3.091.209,07</b>
a	<i>Crediti da tributi destinati al finanziamento della sanità</i>	3.362.438,61	3.025.253,18
b	<i>Altri crediti da tributi</i>	0,00	0,00
c	<i>Crediti da Fondi perequativi</i>	54.903,06	65.955,89
2	Crediti per trasferimenti e contributi	<b>3.503.365,38</b>	<b>3.972.045,82</b>
a	<i>verso amministrazioni pubbliche</i>	3.487.868,94	1.253.322,82
b	<i>imprese controllate</i>	676.838,42	0,00
c	<i>imprese partecipate</i>	0,00	0,00
d	<i>verso altri soggetti</i>	0,00	10.854,64
3	Verso clienti ed utenti	0,00	2.130.162,56
4	Altri Crediti	<b>15.496,44</b>	<b>1.253.322,82</b>
a	<i>verso l'erario</i>	2.389.622,83	0,00
b	<i>per attività svolta per c/terzi</i>	11,51	0,00
c	<i>altri</i>	676.826,91	1.253.322,82
	<b>Totale crediti</b>	<b>9.987.168,30</b>	<b>10.446.740,27</b>
II			
I	<u>Attività finanziarie che non costituiscono immobilizzi</u>		
1	Partecipazioni	0,00	0,00
2	Altri titoli	0,00	0,00

	<b>Totale attività finanziarie che non costituiscono immobilizzi</b>	<b>0,00</b>	<b>0,00</b>
I	<u>Disponibilità liquide</u>		
V			
1	Conto di tesoreria	<b>1.773.474,51</b>	<b>2.309.055,79</b>
a	<i>Istituto tesoriere</i>	1.773.474,51	2.309.055,79
b	<i>presso Banca d'Italia</i>	0,00	0,00
2	Altri depositi bancari e postali	962.944,23	934.100,85
3	Denaro e valori in cassa	0,00	0,00
4	Altri conti presso la tesoreria statale intestati all'ente	0,00	0,00
	<b>Totale disponibilità liquide</b>	<b>2.736.418,74</b>	<b>3.243.156,64</b>
	<b>TOTALE ATTIVO CIRCOLANTE (C)</b>	<b>12.723.587,04</b>	<b>13.689.896,91</b>
	<b>D) RATEI E RISCONTI</b>		
1	Ratei attivi	0,00	0,00
2	Risconti attivi	0,00	0,00
	<b>TOTALE RATEI E RISCONTI (D)</b>	<b>0,00</b>	<b>0,00</b>
	<b>TOTALE DELL'ATTIVO (A+B+C+D)</b>	<b>64.922.760,71</b>	<b>61.038.180,28</b>

<b>STATO PATRIMONIALE (PASSIVO)</b>		<b>Anno</b>	<b>Anno - 1</b>
<b>A) PATRIMONIO NETTO</b>			
	Fondo di dotazione	15.606.224,25	0,00
	Riserve	<b>15.540.363,19</b>	<b>0,00</b>
a	<i>da risultato economico di esercizi precedenti</i>	0,00	0,00
b	<i>da capitale</i>	7.101.613,56	0,00
c	<i>da permessi di costruire</i>	0,00	0,00
d	<i>riserve indisponibili per beni demaniali e patrimoniali indisponibili e per i beni culturali</i>	0,00	0,00
e	<i>altre riserve indisponibili</i>	847.431,27	0,00
f	<i>altre riserve disponibili</i>	3.393.471,29	0,00
	Risultato economico dell'esercizio	1.601.286,06	0,00
	Risultati economici di esercizi precedenti	0,00	0,00
	Riserve negative per beni indisponibili	0,00	0,00
	<b>TOTALE PATRIMONIO NETTO (A)</b>	<b>32.747.873,50</b>	<b>31.146.587,44</b>
<b>B) FONDI PER RISCHI ED ONERI</b>			
1	Per trattamento di quiescenza	0,00	0,00
2	Per imposte	0,00	0,00
3	Altri	806.579,61	472.359,96
	<b>TOTALE FONDI RISCHI ED ONERI (B)</b>	<b>806.579,61</b>	<b>472.359,96</b>

<b>C)TRATTAMENTO DI FINE RAPPORTO</b>		0,00	0,00
<b>TOTALE T.F.R. (C)</b>		<b>0,00</b>	<b>0,00</b>
<b><u>D) DEBITI (1)</u></b>			
1	Debiti da finanziamento	<b>9.614.877,15</b>	<b>9.047.199,48</b>
a	<i>prestiti obbligazionari</i>	0,00	0,00
b	<i>v/ altre amministrazioni pubbliche</i>	435.929,57	450.056,96
c	<i>verso banche e tesoriere</i>	0,00	0,00
d	<i>verso altri finanziatori</i>	9.178.947,58	8.597.142,52
2	Debiti verso fornitori	4.118.543,89	2.912.869,98
3	Acconti	0,00	0,00
4	Debiti per trasferimenti e contributi	<b>978.626,31</b>	<b>807.449,24</b>
a	<i>enti finanziati dal servizio sanitario nazionale</i>	0,00	0,00
b	<i>altre amministrazioni pubbliche</i>	275.524,10	196.778,26
c	<i>imprese controllate</i>	0,00	0,00
d	<i>imprese partecipate</i>	0,00	0,00
e	<i>altri soggetti</i>	703.102,21	610.670,98
5	Altri debiti	<b>2.679.392,05</b>	<b>1.939.221,34</b>
a	<i>tributari</i>	98.237,57	96.540,80
b	<i>verso istituti di previdenza e sicurezza sociale</i>	57.669,84	61.497,96
c	<i>per attività svolta per c/terzi (2)</i>	0,00	0,00
d	<i>altri</i>	2.523.484,64	1.781.182,58
<b>TOTALE DEBITI ( D)</b>		<b>17.391.439,40</b>	<b>14.706.740,04</b>
<b><u>E) RATEI E RISCONTI E CONTRIBUTI AGLI INVESTIMENTI</u></b>			
	Ratei passivi	0,00	0,00
	Risconti passivi	<b>13.976.868,20</b>	<b>14.712.492,84</b>
1	Contributi agli investimenti	<b>13.976.868,20</b>	<b>14.712.492,84</b>
a	<i>da altre amministrazioni pubbliche</i>	13.976.868,20	14.712.492,84
b	<i>da altri soggetti</i>	0,00	0,00
2	Concessioni pluriennali	0,00	0,00
3	Altri risconti passivi	0,00	0,00
<b>TOTALE RATEI E RISCONTI (E)</b>		<b>13.976.868,20</b>	<b>14.712.492,84</b>
<b>TOTALE DEL PASSIVO (A+B+C+D+E)</b>		<b>64.922.760,71</b>	<b>61.038.180,28</b>
<b>CONTI D'ORDINE</b>			
	1) Impegni su esercizi futuri	3676748,76	6.213.081,49
	2) beni di terzi in uso	0,00	0,00
	3) beni dati in uso a terzi	0,00	0,00
	4) garanzie prestate a amministrazioni pubbliche	0,00	0,00
	5) garanzie prestate a imprese controllate	0,00	0,00
	6) garanzie prestate a imprese partecipate	0,00	0,00
	7) garanzie prestate a altre imprese	0,00	0,00
<b>TOTALE CONTI D'ORDINE</b>		<b>3.676.748,76</b>	<b>6.213.081,49</b>



## INDICE

### RELAZIONE FINANZIARIA CONTO DEL BILANCIO

- 1.00 IL RISULTATO DELLA GESTIONE FINANZIARIA
  - 1.10 La scomposizione del risultato d'amministrazione
  - 1.20 La gestione di competenza
  - 1.21 L'equilibrio del Bilancio corrente
  - 1.22 L'equilibrio del bilancio investimenti
  - 1.23 L'equilibrio del bilancio movimento fondi
  - 1.24 L'equilibrio del Bilancio di Terzi
  - 1.30 La gestione dei residui
  - 1.35 Analisi anzianità residui
  - 1.40 La gestione di cassa
  - 1.50 Analisi dell'avanzo applicato nell'esercizio
- 3.00 ANALISI DELL'ENTRATA
  - 3.10 Analisi delle entrate per titoli
  - 3.20 Analisi dei titoli d'entrata
    - 3.21 Entrate correnti di natura tributaria, contributiva e perequativa
    - 3.22 Trasferimenti correnti
    - 3.23 Le Entrate extratributarie
    - 3.24 Le Entrate in conto capitale
    - 3.25 Entrate da riduzione di attività finanziarie
    - 3.26 Assunzione di Prestiti
    - 3.27 Capacità d'indebitamento residua
- 4.00 ANALISI DELLA SPESA
  - 4.05 Analisi per Missioni della Spesa
  - 4.10 Analisi per Titoli della Spesa
  - 4.20 Spese correnti
    - 4.21 Analisi della Spesa corrente per Missioni
    - 4.22 Analisi della Spesa corrente per macroaggregato
  - 4.30 Spese in conto capitale
  - 4.31 Analisi della Spesa in conto capitale



- 4.32 Analisi della Spesa in conto capitale per macroaggregato
- 4.33 Analisi delle Spese per incremento di attività finanziarie
- 4.40 Analisi della Spesa per rimborso di prestiti
- 5.00 ANALISI DEGLI SCOSTAMENTI TRA PREVISIONALI E DEFINITIVI
- 6.00 LA LETTURA DEL RENDICONTO PER INDICATORI
- 6.10 Indici di entrata
- 6.11 Indice di pressione finanziaria
- 6.12 Indice di pressione tributaria
- 6.13 Intervento erariale pro capite
- 6.14 Intervento regionale pro capite
- 6.15 Indice di autonomia finanziaria
- 6.16 Indice di autonomia impositiva
- 6.17 Indice di autonomia tariffaria propria
- 6.18 Riepilogo degli indici di entrata
- 6.20 Indici di Spesa
- 6.21 Indice di rigidità della spesa corrente
- 6.22 Incidenza degli interessi passivi sulle spese correnti
- 6.23 Incidenza delle spese del personale sulle spese correnti
- 6.24 Spesa media del personale
- 6.25 Percentuale di copertura delle spese correnti con trasferimenti dello Stato e di altri enti del settore pubblico allargato
- 6.26 Spesa corrente pro capite
- 6.27 Spesa in conto capitale pro capite
- 6.28 Rigidità Strutturale
- 6.29 Riepilogo indici di spesa
- 6.30 Indici della gestione dei residui
- 6.31 Indice di incidenza dei residui attivi
- 6.32 Indice di incidenza dei residui passivi
- 6.40 Indici della gestione di cassa
- 6.41 Indici della tempestività dei pagamenti
- 8.00 QUADRI AGGIUNTIVI