



COMUNE DI SCAFA
PROVINCIA DI PESCARA

DELIBERAZIONE DEL CONSIGLIO COMUNALE
N. 12 DEL 06/07/2020

OGGETTO: Approvazione del rendiconto della gestione per l'esercizio 2019 ai sensi dell'art. 227, d.Lgs. n. 267/2000

L'anno duemilaventi, addì sei, del mese di Luglio alle ore 18:00, nella Sala Consiliare sita in Piazza Matteotti n.5, si è riunito il Consiglio Comunale sessione ordinaria chiusa al pubblico di prima convocazione, del quale all'appello risultano:

CARICA	COGNOME E NOME	PRESENTE
SINDACO	GIANCOLA MAURIZIO	SI
CONSIGLIERE	DI FIORE GIORDANO	SI
CONSIGLIERE	DE LUCA VALTER	SI
CONSIGLIERE	BUCCELLA ANTONIO	SI
CONSIGLIERE	DI VENANZIO FABIO ANTONIO	--
CONSIGLIERE	DI LUCA CRISTIANO	SI
CONSIGLIERE	DI FABIO EMANUELE	SI
CONSIGLIERE	D'ASTOLFO DANIELE	--
CONSIGLIERE	GIGANTE VALENTINO	SI
CONSIGLIERE	CHIACCHIA GIANNI	SI
CONSIGLIERE	MARANGONI DINO	SI
CONSIGLIERE	D'ERCOLE GIANPIERO	SI
CONSIGLIERE	IEZZI GIANNI	SI

Presenti n° 11 Assenti n° 2

Partecipa con funzioni consultive, referenti, di assistenza e di verbalizzazione ai sensi dell'art. 97, comma 4, lett. a), del D.Lgs. 18 Agosto 2000, n. 267. **il Vice Segretario Comunale Dott. BUFARALE ANDREA.**

Assume la Presidenza Avv. **GIANCOLA MAURIZIO**, il quale riconosciuta legale l'adunanza per l'intervento di N. 11 Consiglieri sui 13 assegnati al Comune, dichiara, aperta la seduta, che è pubblica, ed invita i presenti alla trattazione dell'argomento indicato in oggetto.

IL CONSIGLIO COMUNALE

Premesso che:

- con deliberazione di Consiglio comunale n. 8 in data 22.03.2019, è stato approvato il Documento unico di programmazione per il periodo 2019-2021;
- con deliberazione di Consiglio comunale n.9 in data 22.03.2019 è stato approvato il bilancio di previsione finanziario 2019-2021 redatto secondo lo schema di cui all'all. 9 al D.Lgs. n. 118/2011;
- con le seguenti deliberazioni:
 - Giunta comunale n. 45 in data 08.04.2019;
 - Giunta comunale n. 52 in data 17.04.2019;
 - Consiglio comunale n. 21 in data 10.06.2019
 - Giunta comunale n. 101 in data 16.09.2019
 - Giunta comunale n. 119 in data 07.11.2019
 - Consiglio comunale n. 34 in data 29.11.2019sono state apportate variazioni al bilancio di previsione finanziario 2019-2021;
- con deliberazione di Consiglio comunale n. 23 in data 22.07.2019, esecutiva ai sensi di legge, si è provveduto alla ricognizione dello stato di attuazione dei programmi e alla verifica della salvaguardia degli equilibri di bilancio;

Preso atto che:

- la gestione finanziaria si è svolta in conformità ai principi e alle regole previste in materia di finanza locale;
- il Tesoriere comunale ha reso il conto della gestione, ai sensi dell'art. 226 del D.Lgs. n. 267/2000, debitamente sottoscritto e corredato di tutta la documentazione contabile prevista (reversali di incasso, mandati di pagamento e relativi allegati di svolgimento, ecc.);
- gli agenti contabili interni a materia e a danaro hanno reso il conto della propria gestione, come previsto dall'art. 233 del D.Lgs. n. 267/2000;
- il responsabile del servizio finanziario ha effettuato la parificazione del conto del tesoriere e degli agenti contabili interni, verificando la corrispondenza delle riscossioni e dei pagamenti effettuati durante l'esercizio finanziario 2019 con le risultanze del conto del bilancio, come risulta dalla determinazione n.27 in data 30.01.2020;
- con deliberazione della Giunta Comunale n. 52 in data 16/06/2020, è stato approvato il riaccertamento ordinario dei residui ai sensi dell'art. 228, comma 3 d.Lgs. n. 267/2000 e dell'articolo 3, comma 4, del d.Lgs. n. 118/2011;

Richiamato l'articolo 227, comma 2, del d.Lgs. 18/08/2000, n. 267 e l'articolo 18, comma 1, lett. b), del d.Lgs. 23/06/2011, n. 118, i quali prevedono che gli enti locali deliberano, entro il 30 aprile dell'anno successivo, il rendiconto della gestione composto dal conto del bilancio, dal conto economico e dallo stato patrimoniale;

Preso atto che l'art. 107, c. 1, lett. b), D.L. 17 marzo 2020, n. 18 dispone il differimento al 30 giugno 2020 del termine per l'approvazione del rendiconto di gestione 2019, in considerazione *“della situazione straordinaria di emergenza sanitaria derivante dalla diffusione dell'epidemia da COVID-19 e della oggettiva necessità di alleggerire i carichi amministrativi di enti ed organismi pubblici anche mediante la dilazione degli adempimenti e delle scadenze”*;

Visto lo schema del rendiconto della gestione dell'esercizio 2019 redatto secondo lo schema di cui all'allegato 10 al d.Lgs. n. 118/2011 approvato con deliberazione della Giunta Comunale n. 53 in data 16/06/2020;

Preso atto che al rendiconto della gestione dell'esercizio 2019 risultano allegati i seguenti documenti:

> ai sensi dell'art. 11, comma 4, del d.Lgs. n. 118/2011:

- a) il prospetto dimostrativo del risultato di amministrazione;
- b) l'elenco analitico delle risorse accantonate nel risultato di amministrazione *(a fini conoscitivi per il 2019)*;
- c) l'elenco analitico delle risorse vincolate nel risultato di amministrazione *(a fini conoscitivi per il 2019)*;
- d) l'elenco analitico delle risorse destinate agli investimenti nel risultato di amministrazione *(a fini conoscitivi per il 2019)*;
- e) il prospetto concernente la composizione, per missioni e programmi, del fondo pluriennale vincolato;
- f) il prospetto concernente la composizione del fondo crediti di dubbia esigibilità;
- g) *il prospetto degli accertamenti per titoli, tipologie e categorie (facoltativo per gli enti fino a 5.000 ab)*;
- h) *il prospetto degli impegni per missioni, programmi e macroaggregati (facoltativo per gli enti fino a 5.000 ab)*;
- i) la tabella dimostrativa degli accertamenti assunti nell'esercizio in corso e negli esercizi precedenti imputati agli esercizi successivi;
- j) la tabella dimostrativa degli impegni assunti nell'esercizio in corso e negli esercizi precedenti imputati agli esercizi successivi;
- k) *il prospetto rappresentativo dei costi sostenuti per missione (facoltativo per gli enti fino a 5.000 ab)*;
- l) *per i soli enti locali, il prospetto delle spese sostenute per l'utilizzo di contributi e trasferimenti da parte di organismi comunitari e internazionali (facoltativo per gli enti fino a 5.000 ab)*;
- m) *per i soli enti locali, il prospetto delle spese sostenute per lo svolgimento delle funzioni delegate dalle regioni (facoltativo per gli enti fino a 5.000 ab)*;
- n) il prospetto dei dati SIOPE;
- o) l'elenco dei residui attivi e passivi provenienti dagli esercizi anteriori a quello di competenza, distintamente per esercizio di provenienza e per capitolo;
- p) l'elenco dei crediti inesigibili, stralciati dal conto del bilancio, sino al compimento dei termini di prescrizione;
- q) la relazione sulla gestione dell'organo esecutivo di cui all'art. 11, comma 6 del d.Lgs. n. 118/2011 e all'art. 231 del d.Lgs. n. 267/2000, approvata con deliberazione di Giunta comunale n. 53 in data 16/06/2020;

r) la relazione del collegio dei revisori dei conti di cui all'art. 239, comma 1, lettera d) del d.Lgs. n. 267/2000;

> ai sensi dell'art. 227, comma 5, del d.Lgs. n. 267/2000

a) l'elenco degli indirizzi internet di pubblicazione del rendiconto della gestione, del bilancio consolidato deliberati e relativi al penultimo esercizio antecedente quello cui si riferisce il bilancio di previsione, dei rendiconti e dei bilanci consolidati delle unioni di comuni di cui il comune fa parte e dei soggetti considerati nel gruppo "amministrazione pubblica" di cui al principio applicato del bilancio consolidato allegato al decreto legislativo 23 giugno 2011, n. 118, e successive modificazioni, relativi al penultimo esercizio antecedente quello cui il bilancio si riferisce;

b) la tabella dei parametri di riscontro della situazione di deficiarietà strutturale;

c) il piano degli indicatori e dei risultati di bilancio.

> e inoltre:

➤ la deliberazione di Consiglio Comunale n. 23 in data 22/07/2020, relativa alla ricognizione dello stato di attuazione dei programmi e alla verifica della salvaguardia degli equilibri di bilancio, ai sensi dell'art. 193, c. 2, del d.Lgs. n. 267/2000;

➤ l'elenco delle spese di rappresentanza sostenute dagli organi di governo nell'esercizio 2019 previsto dall'art. 16, c. 26, del decreto-legge 13 agosto 2011, n. 138, convertito con modificazioni dalla legge n. 148/2011, secondo il modello approvato con DM Interno 23 gennaio 2012;

➤ l'attestazione dei tempi medi di pagamento relativi all'anno 2019, resa ai sensi del d.L. n. 66/2014;

Verificato che copia del rendiconto e dei documenti allegati sono stati messi a disposizione dei consiglieri comunali nel rispetto dei tempi e delle modalità previste dal regolamento comunale di contabilità vigente;

Vista la Relazione sulla gestione approvata dalla Giunta Comunale con deliberazione n. 53 in data 16/06/2020, ai sensi dell'art. 151, comma 6 del d.Lgs. n. 267/2000 e dell'art. 11, comma 6, del d.Lgs. n. 118/2011;

Vista la relazione dell'organo di revisione, resa ai sensi dell'art. 239, comma 1, lettera d), del d. Lgs. n. 267/2000, la quale contiene l'attestazione della corrispondenza del rendiconto alle risultanze della gestione nonché considerazioni e valutazioni relative all'efficienza, alla produttività ed economicità della gestione;

Rilevato che il conto del bilancio dell'esercizio 2019 si chiude con un avanzo/disavanzo di amministrazione pari a Euro 709.117,58 così determinato:

Fondo di cassa al 01/01/2019	Euro 783.346,12
Riscossioni (+)	Euro 3.967.965,15
Pagamenti (-)	<u>Euro 3.976.181,40</u>
Fondo di cassa al 31/12/2019	Euro
775.129,87	
Residui attivi (+)	Euro 2.786.625,52

Residui passivi (-)	Euro 2.573.640,14
Fondo Pluriennale Vincolato di parte corrente (-)	Euro 10.106,46
Fondo Pluriennale Vincolato di parte capitale (-)	<u>Euro 268.891,21</u>
AVANZO/DISAVANZO DI AMMINISTRAZIONE	Euro 709.117,58

Rilevato che, come illustrato nella Circ. MEF n. 5/2020, gli enti locali sono tenuti, a partire dall'esercizio 2019, a rispettare esclusivamente gli equilibri previsti dal D.Lgs. n. 118/2011, come previsto dall'art 1, c. 821, L. n. 145/2018, ossia il saldo tra il complesso delle entrate e delle spese, con utilizzo avanzi, fondo pluriennale vincolato e debito.

Considerato che:

- per la graduale determinazione dell'equilibrio di bilancio a consuntivo, ogni ente deve calcolare il risultato di competenza (W1), l'equilibrio di bilancio (W2) e l'equilibrio complessivo (W3);
- resta in ogni caso obbligatorio conseguire un risultato di competenza (W1) non negativo, ai fini della verifica del rispetto degli equilibri di cui all'art. 1, c. 821, L. 145/2018;
- gli enti devono tendere al rispetto dell'equilibrio di bilancio (W2), che rappresenta l'effettiva capacità di garantire, a consuntivo, la copertura integrale degli impegni, del ripiano del disavanzo, dei vincoli e degli accantonamenti di bilancio.

Verificato dunque che, sulla base dei dati rilevati dalla contabilità finanziaria e come risulta dal prospetto di verifica degli equilibri (All. n. 10, D.Lgs. n. 118/2011), il conto del bilancio dell'esercizio 2019 evidenzia:

- un risultato di competenza pari a € 18.178,63 (W1 non negativo);
- il rispetto dell'equilibrio di bilancio (W2 equilibrio a cui tendere).

Rilevato che:

- con deliberazione del Consiglio comunale n. 19 in data 10.06.2019, questo Comune ha optato per la facoltà di non tenere la contabilità economico-patrimoniale, come consentito dall'art. 232, c. 2, D.Lgs. 18 agosto 2000, n. 267 e pertanto allega al rendiconto una situazione patrimoniale al 31 dicembre 2019 redatta con modalità semplificate individuate con D.M. 11 novembre 2019;
- con deliberazione del Consiglio comunale n. 30 in data 25.10.2019, questo Comune ha optato per la facoltà di non redigere il bilancio consolidato, come consentito dall'art. 233-bis, c. 3, D.Lgs. 18 agosto 2000, n. 267;

Visto il Decreto interministeriale Interno e Mef 28 dicembre 2018 con il quale sono stati individuati i parametri di deficitarietà strutturale per il triennio 2019/2021, in base ai quali questo ente risulta *non deficitario*;

Visto il D.Lgs. n. 267/2000;

Visto il D.Lgs. n. 118/2011;

Visto lo Statuto Comunale;

Visto il vigente Regolamento comunale di contabilità;

Il Consiglio Comunale, con voti favorevoli n. 6, contrari n./////// e astenuti n. 5 (Cons. Chiacchia, D'Ercole, lezzi, Marangoni, Buccella);

DELIBERA

1. di approvare, ai sensi dell'art. 227, comma 2, del D.Lgs. n. 267/2000 e dell'art. 18, comma 1, lett. b) del d.Lgs. n. 118/2011, il rendiconto della gestione relativo all'esercizio finanziario 2019, redatto secondo lo schema allegato 10 al d.Lgs. n. 118/2011, allegato al presente provvedimento quale parte integrante e sostanziale, corredato di tutti i documenti in premessa richiamati;
2. di accertare, sulla base delle risultanze del conto del bilancio dell'esercizio 2019, un risultato di amministrazione pari a Euro 709.117,58, così determinato:

		GESTIONE		
		RESIDUI	COMPETE NZA	TOTALE
Fondo cassa al 1° gennaio				783.346,12
RISCOSSIONI	(+)	874.592,26	3.093.372,89	3.967.965,15
PAGAMENTI	(-)	660.118,12	3.316.063,28	3.976.181,40
SALDO DI CASSA AL 31 DICEMBRE	(=)			775.129,87
PAGAMENTI per azioni esecutive non regolarizzate al 31 dicembre	(-)			0,00
FONDO DI CASSA AL 31 DICEMBRE	(=)			775.129,87

RESIDUI ATTIVI	(+)	995.206,44	1.791.419,08	2.786.625,52
<i>di cui derivanti da accertamenti di tributi effettuati sulla base della stima del dipartimento delle finanze</i>				0,00
RESIDUI PASSIVI	(-)	795.762,19	1.777.877,95	2.573.640,14
<hr/>				
FONDO PLURIENNALE VINCOLATO PER SPESE CORRENTI	(-)			10.106,46
FONDO PLURIENNALE VINCOLATO PER SPESE IN CONTO CAPITALE	(-)			268.891,21
<hr/>				
RISULTATO DI AMMINISTRAZIONE AL 31 DICEMBRE 2019 (A)	(=)			709.117,58
<hr/>				

Composizione del risultato di amministrazione al 31 dicembre 2019:

Parte accantonata		
Fondo crediti di dubbia esigibilità al 31/12/2019		565.720,69
Fondo anticipazioni liquidità		
Fondo perdite società partecipate		
Fondo contenzioso		45.000,00
Altri accantonamenti		5.053,83
	Totale parte accantonata (B)	615.774,12
Parte vincolata		
Vincoli derivanti da leggi e dai principi contabili		
Vincoli derivanti da trasferimenti		
Vincoli derivanti dalla contrazione di mutui		
Vincoli formalmente attribuiti dall'ente		
Altri vincoli		
	Totale parte vincolata (C)	0,00
Parte destinata agli investimenti		
	Totale parte destinata agli	81.000,00

investimenti (D)

Totale parte disponibile (E=A-
B-C-D)

12.343,46

Se E è negativo, tale importo è iscritto tra le spese del bilancio di previsione come disavanzo da ripianare

3. di demandare a successivo provvedimento l'applicazione dell'avanzo (o disavanzo) di amministrazione al bilancio di previsione dell'esercizio in corso, nei modi e nei termini previsti dall'articolo 187 (o 188) del D.Lgs. n. 267/2000;
4. di allegare al rendiconto, ai sensi del D.M. MEF 11 novembre 2019, la situazione patrimoniale al 31 dicembre 2019 redatta con modalità semplificate, secondo lo schema di cui all'allegato n. 10 al D.Lgs. 23 giugno 2011, n. 118;
5. di dare atto che al 31 dicembre dell'esercizio non esistono debiti fuori bilancio;
6. di dare atto che questo ente, sulla base della tabella di riscontro dei parametri di deficiarietà strutturale, redatta ai sensi del Decreto interministeriale Interno e Mef 28 dicembre 2018, risulta *deficitario/non deficitario*;
7. di dare atto che sulla base dei dati rilevati dalla contabilità finanziaria e come risulta dal prospetto di verifica degli equilibri (All. n. 10, D.Lgs. n. 118/2011), il conto del bilancio dell'esercizio 2019 evidenzia, ai sensi dell'art. 1, c. 821, L. n. 145/2018: un risultato di competenza pari a € 18.178,63 (W1 non negativo), nonché il rispetto dell'equilibrio di bilancio (W2).
8. di dare atto infine che entro dieci giorni dall'approvazione e ai sensi dell'art. 16, c. 26, del decreto-legge 13 agosto 2011, n. 138, convertito con modificazioni dalla legge n. 148/2011 e del DM Interno 23 gennaio 2012, l'elenco delle spese di rappresentanza sostenute dagli organi di governo nell'esercizio 2019 deve essere:
 - a) trasmesso alla competente sezione regionale di controllo della Corte dei conti;
 - b) pubblicato sul sito internet istituzionale dell'ente.
9. di pubblicare il rendiconto della gestione sul sito internet in forma sintetica, aggregata e semplificata, ai sensi del DPCM 22 settembre 2014, modificato con D.M. 29 aprile 2016.
10. di trasmettere i dati del rendiconto della gestione 2019 alla Banca dati della pubblica amministrazione (BDAP) ai sensi del D.M. 12 maggio 2016.

Infine, il Consiglio Comunale, con voti favorevoli n. 6, contrari n./////// e astenuti n. 5 (Cons. Chiacchia, D'Ercole, Iezzi, Marangoni, Buccella);

DELIBERA

di dichiarare la presente deliberazione immediatamente eseguibile, ai sensi dell'art. 134, comma 4, del d.Lgs. n. 267/2000, anche al fine di procedere con celerità all'invio del rendiconto alla BDAP e alla Corte dei conti

PARERE DI REGOLARITA' TECNICA

Il Responsabile del Settore ai sensi dell'art. 147/bis del TUEL 267/2000 e del Regolamento sui controlli interni in ordine alla proposta n.ro 305 del 13/07/2020 esprime parere FAVOREVOLE.

Parere firmato dal Responsabile Dott. BUFARALE ANDREA in data 16/07/2020.

PARERE DI REGOLARITA' CONTABILE

Il Responsabile del Settore Economico Finanziario, ai sensi del D.Lgs. 267/2000 art. 151 c. 4, in ordine alla regolarità contabile sulla proposta n.ro 305 del 13/07/2020 esprime parere FAVOREVOLE.

Parere firmato dal Responsabile del Settore Dott. BUFARALE ANDREA in data 16/07/2020.

APPROVATO E SOTTOSCRITTO

Presidente
Avv. GIANCOLA MAURIZIO

Vice Segretario Comunale
Dott. BUFARALE ANDREA

CERTIFICATO DI PUBBLICAZIONE

Si certifica che copia della presente delibera è stata affissa sul sito web del Comune di Scafa all'Albo Pretorio online del Comune di Scafa il giorno 10/08/2020 e vi rimarrà quindi giorni consecutivi sino al 26/08/2020, ai sensi dell'art. 124, comma 1 del D.Lgs. n. 267/2000.

Il Segretario Comunale
Dott. BUFARALE ANDREA

ATTESTATO DI ESECUTIVITA'

La presente delibera è immediatamente esecutiva dal giorno della deliberazione, perché dichiarata urgente ai sensi dell'art. 134, 4° comma del D.Lgs. n. 267/2000.

Il Segretario Comunale
Dott. BUFARALE ANDREA

17/06/2020



COMUNE DI SCAFA
(Esercizio 2019)

CONTO DEL BILANCIO - GESTIONE DELLE ENTRATE

TITOLO, TIPOLOGIA	DENOMINAZIONE	RESIDUI ATTIVI AL 1/1/2019 (RS)		RISCOSSIONI IN C/RESIDUI (RR)		RIACCERTAMENTI RESIDUI (R)		MAGGIORI O MINORI ENTRATE DI COMPETENZA (= A-CP)	RESIDUI ATTIVI DA ESERCIZI PRECEDENTI (EP = RS-RR+R)		
		PREVISIONI DEFINITIVE DI COMPETENZA (CP)		RISCOSSIONI IN C/COMPETENZA (RC)		ACCERTAMENTI (A)			RESIDUI ATTIVI DA ESERCIZI DI COMPETENZA (EC = A-RC)		
		PREVISIONI DEFINITIVE DI CASSA (CS)		TOTALE RISCOSSIONI (TR = RR+RC)		MAGGIORI O MINORI ENTRATE DI CASSA (= TR-CS)			TOTALE RESIDUI ATTIVI DA RIPORTARE (TR = EP+EC)		
	<i>FONDO PLURIENNALE VINCOLATO PER SPESE CORRENTI</i>	CP	20.212,92								
	<i>FONDO PLURIENNALE VINCOLATO PER SPESE IN CONTO CAPITALE</i>	CP	467.112,64								
	<i>UTILIZZO AVANZO DI AMMINISTRAZIONE</i>	CP	19.000,00								
	<i>- di cui Utilizzo Fondo anticipazioni di liquidità</i>	CP	0,00								
TITOLO 1:	Entrate correnti di natura tributaria, contributiva e perequativa										
10101	Tipologia 101: Imposte, tasse e proventi assimilati	RS	990.536,62	RR	272.256,48	R	-114.560,38		EP	603.719,76	
		CP	1.596.486,00	RC	933.108,89	A	1.333.249,55	CP	-263.236,45	EC	400.140,66
		CS	2.587.022,62	TR	1.205.365,37	CS	-1.381.657,25		TR	1.003.860,42	
10104	Tipologia 104: Compartecipazioni di tributi	RS	0,00	RR	0,00	R	0,00		EP	0,00	
		CP	0,00	RC	0,00	A	0,00	CP	0,00	EC	0,00
		CS	0,00	TR	0,00	CS	0,00		TR	0,00	
10301	Tipologia 301: Fondi perequativi da Amministrazioni Centrali	RS	0,00	RR	0,00	R	0,00		EP	0,00	
		CP	613.267,00	RC	612.134,90	A	612.134,90	CP	-1.132,10	EC	0,00
		CS	613.267,00	TR	612.134,90	CS	-1.132,10		TR	0,00	
10302	Tipologia 302: Fondi perequativi dalla Regione o Provincia autonoma (sol o per Enti locali)	RS	0,00	RR	0,00	R	0,00		EP	0,00	
		CP	0,00	RC	0,00	A	0,00	CP	0,00	EC	0,00
		CS	0,00	TR	0,00	CS	0,00		TR	0,00	
10000 Totale TITOLO 1	Entrate correnti di natura tributaria, contributiva e perequativa	RS	990.536,62	RR	272.256,48	R	-114.560,38		EP	603.719,76	
		CP	2.209.753,00	RC	1.545.243,79	A	1.945.384,45	CP	-264.368,55	EC	400.140,66
		CS	3.200.289,62	TR	1.817.500,27	CS	-1.382.789,35		TR	1.003.860,42	
TITOLO 2:	Trasferimenti correnti										
20101	Tipologia 101: Trasferimenti correnti da Amministrazioni pubbliche	RS	258.796,34	RR	188.571,17	R	-6.580,88		EP	63.644,29	
		CP	664.490,00	RC	165.381,29	A	492.565,00	CP	-171.925,00	EC	327.183,71
		CS	923.286,34	TR	353.952,46	CS	-569.333,88		TR	390.828,00	
20102	Tipologia 102: Trasferimenti correnti da Famiglie	RS	0,00	RR	0,00	R	0,00		EP	0,00	
		CP	0,00	RC	0,00	A	0,00	CP	0,00	EC	0,00
		CS	0,00	TR	0,00	CS	0,00		TR	0,00	
20103	Tipologia 103: Trasferimenti correnti da Imprese	RS	0,00	RR	0,00	R	0,00		EP	0,00	
		CP	0,00	RC	0,00	A	0,00	CP	0,00	EC	0,00
		CS	0,00	TR	0,00	CS	0,00		TR	0,00	

17/06/2020



COMUNE DI SCAFA
(Esercizio 2019)

CONTO DEL BILANCIO - GESTIONE DELLE ENTRATE

TITOLO, TIPOLOGIA	DENOMINAZIONE	RESIDUI ATTIVI AL 1/1/2019 (RS)		RISCOSSIONI IN C/RESIDUI (RR)		RIACCERTAMENTI RESIDUI (R)		MAGGIORI O MINORI ENTRATE DI COMPETENZA (= A-CP)	RESIDUI ATTIVI DA ESERCIZI PRECEDENTI (EP = RS-RR+R)		
		PREVISIONI DEFINITIVE DI COMPETENZA (CP)		RISCOSSIONI IN C/COMPETENZA (RC)		ACCERTAMENTI (A)			RESIDUI ATTIVI DA ESERCIZI DI COMPETENZA (EC = A-RC)		
		PREVISIONI DEFINITIVE DI CASSA (CS)		TOTALE RISCOSSIONI (TR = RR+RC)		MAGGIORI O MINORI ENTRATE DI CASSA (= TR-CS)			TOTALE RESIDUI ATTIVI DA RIPORTARE (TR = EP+EC)		
20104	Tipologia 104: Trasferimenti correnti da Istituzioni Sociali Private	RS	0,00	RR	0,00	R	0,00	CP	0,00	EP	0,00
		CP	0,00	RC	0,00	A	0,00		0,00	EC	0,00
		CS	0,00	TR	0,00	CS	0,00		TR	0,00	
20105	Tipologia 105: Trasferimenti correnti dalla UE e dal Resto del Mondo	RS	0,00	RR	0,00	R	0,00	CP	0,00	EP	0,00
		CP	0,00	RC	0,00	A	0,00		0,00	EC	0,00
		CS	0,00	TR	0,00	CS	0,00		TR	0,00	
20000 Totale TITOLO 2	Trasferimenti correnti	RS	258.796,34	RR	188.571,17	R	-6.580,88	CP	-171.925,00	EP	63.644,29
		CP	664.490,00	RC	165.381,29	A	492.565,00		EC	327.183,71	
		CS	923.286,34	TR	353.952,46	CS	-569.333,88		TR	390.828,00	
TITOLO 3:	Entrate extratributarie										
30100	Tipologia 100: Vendita di beni e servizi e proventi derivanti dalla gestione dei beni	RS	21.899,86	RR	21.899,36	R	0,00	CP	-75.055,70	EP	0,50
		CP	267.260,00	RC	160.591,53	A	192.204,30			EC	31.612,77
		CS	289.159,86	TR	182.490,89	CS	-106.668,97			TR	31.613,27
30200	Tipologia 200: Proventi derivanti dall'attività di controllo e repressione dell'irregolarità e degli illeciti	RS	9.990,22	RR	9.907,92	R	600,75	CP	-10.492,02	EP	683,05
		CP	126.566,00	RC	94.759,32	A	116.073,98			EC	21.314,66
		CS	136.556,22	TR	104.667,24	CS	-31.888,98			TR	21.997,71
30300	Tipologia 300: Interessi attivi	RS	0,00	RR	0,00	R	0,00	CP	-1.724,62	EP	0,00
		CP	1.727,00	RC	0,11	A	2,38			EC	2,27
		CS	1.727,00	TR	0,11	CS	-1.726,89			TR	2,27
30400	Tipologia 400: Altre entrate da redditi da capitale	RS	0,00	RR	0,00	R	0,00	CP	0,00	EP	0,00
		CP	0,00	RC	0,00	A	0,00			EC	0,00
		CS	0,00	TR	0,00	CS	0,00			TR	0,00
30500	Tipologia 500: Rimborsi e altre entrate correnti	RS	62.539,88	RR	39.561,71	R	0,00	CP	-106.390,03	EP	22.978,17
		CP	236.302,46	RC	93.046,93	A	129.912,43			EC	36.865,50
		CS	298.842,34	TR	132.608,64	CS	-166.233,70			TR	59.843,67
30000 Totale TITOLO 3	Entrate extratributarie	RS	94.429,96	RR	71.368,99	R	600,75	CP	-193.662,37	EP	23.661,72
		CP	631.855,46	RC	348.397,89	A	438.193,09		EC	89.795,20	
		CS	726.285,42	TR	419.766,88	CS	-306.518,54		TR	113.456,92	
TITOLO 4:	Entrate in conto capitale										
40100	Tipologia 100: Tributi in conto capitale	RS	0,00	RR	0,00	R	0,00	CP	0,00	EP	0,00
		CP	0,00	RC	0,00	A	0,00			EC	0,00
		CS	0,00	TR	0,00	CS	0,00			TR	0,00

17/06/2020



COMUNE DI SCAFA
(Esercizio 2019)

CONTO DEL BILANCIO - GESTIONE DELLE ENTRATE

TITOLO, TIPOLOGIA	DENOMINAZIONE	RESIDUI ATTIVI AL 1/1/2019 (RS)		RISCOSSIONI IN C/RESIDUI (RR)		RIACCERTAMENTI RESIDUI (R)		MAGGIORI O MINORI ENTRATE DI COMPETENZA (= A-CP)	RESIDUI ATTIVI DA ESERCIZI PRECEDENTI (EP = RS-RR+R)		
		PREVISIONI DEFINITIVE DI COMPETENZA (CP)		RISCOSSIONI IN C/COMPETENZA (RC)		ACCERTAMENTI (A)			RESIDUI ATTIVI DA ESERCIZI DI COMPETENZA (EC = A-RC)		
		PREVISIONI DEFINITIVE DI CASSA (CS)		TOTALE RISCOSSIONI (TR = RR+RC)		MAGGIORI O MINORI ENTRATE DI CASSA (= TR-CS)			TOTALE RESIDUI ATTIVI DA RIPORTARE (TR = EP+EC)		
60100	Tipologia 100: Emissione di titoli obbligazionari	RS	0,00	RR	0,00	R	0,00	CP	0,00	EP	0,00
		CP	0,00	RC	0,00	A	0,00		0,00	EC	0,00
		CS	0,00	TR	0,00	CS	0,00		TR	0,00	
60200	Tipologia 200: Accensione Prestiti a breve termine	RS	0,00	RR	0,00	R	0,00	CP	0,00	EP	0,00
		CP	0,00	RC	0,00	A	0,00		0,00	EC	0,00
		CS	0,00	TR	0,00	CS	0,00		TR	0,00	
60300	Tipologia 300: Accensione Mutui e altri finanziamenti a medio lungo termine	RS	75.016,05	RR	66.979,52	R	-943,34	CP	-120.000,00	EP	7.093,19
		CP	270.000,00	RC	8.558,18	A	150.000,00		EC	141.441,82	
		CS	345.016,05	TR	75.537,70	CS	-269.478,35		TR	148.535,01	
60400	Tipologia 400: Altre forme di indebitamento	RS	0,00	RR	0,00	R	0,00	CP	0,00	EP	0,00
		CP	0,00	RC	0,00	A	0,00		0,00	EC	0,00
		CS	0,00	TR	0,00	CS	0,00		TR	0,00	
60000 Totale TITOLO 6	Accensione prestiti	RS	75.016,05	RR	66.979,52	R	-943,34	CP	-120.000,00	EP	7.093,19
		CP	270.000,00	RC	8.558,18	A	150.000,00		EC	141.441,82	
		CS	345.016,05	TR	75.537,70	CS	-269.478,35		TR	148.535,01	
TITOLO 7:	Anticipazioni da istituto tesoriere/cassiere										
70100	Tipologia 100: Anticipazioni da istituto tesoriere/cassiere	RS	0,00	RR	0,00	R	0,00	CP	0,00	EP	0,00
		CP	0,00	RC	0,00	A	0,00		0,00	EC	0,00
		CS	0,00	TR	0,00	CS	0,00		TR	0,00	
70000 Totale TITOLO 7	Anticipazioni da istituto tesoriere/cassiere	RS	0,00	RR	0,00	R	0,00	CP	0,00	EP	0,00
		CP	0,00	RC	0,00	A	0,00		0,00	EC	0,00
		CS	0,00	TR	0,00	CS	0,00		TR	0,00	
TITOLO 9:	Entrate per conto terzi e partite di giro										
90100	Tipologia 100: Entrate per partite di giro	RS	40.692,30	RR	27.448,73	R	0,00	CP	-642.293,18	EP	13.243,57
		CP	1.127.600,00	RC	449.566,17	A	485.306,82		EC	35.740,65	
		CS	1.168.292,30	TR	477.014,90	CS	-691.277,40		TR	48.984,22	
90200	Tipologia 200: Entrate per conto terzi	RS	10.250,15	RR	0,00	R	0,00	CP	-317.912,41	EP	10.250,15
		CP	325.000,00	RC	2.087,59	A	7.087,59		EC	5.000,00	
		CS	335.250,15	TR	2.087,59	CS	-333.162,56		TR	15.250,15	
90000 Totale TITOLO 9	Entrate per conto terzi e partite di giro	RS	50.942,45	RR	27.448,73	R	0,00	CP	-960.205,59	EP	23.493,72
		CP	1.452.600,00	RC	451.653,76	A	492.394,41		EC	40.740,65	
		CS	1.503.542,45	TR	479.102,49	CS	-1.024.439,96		TR	64.234,37	

17/06/2020



COMUNE DI SCAFA
(Esercizio 2019)

CONTO DEL BILANCIO - GESTIONE DELLE ENTRATE

TITOLO, TIPOLOGIA	DENOMINAZIONE	RESIDUI ATTIVI AL 1/1/2019 (RS)		RISCOSSIONI IN C/RESIDUI (RR)		RIACCERTAMENTI RESIDUI (R)		MAGGIORI O MINORI ENTRATE DI COMPETENZA (= A-CP)	RESIDUI ATTIVI DA ESERCIZI PRECEDENTI (EP = RS-RR+R)	
		PREVISIONI DEFINITIVE DI COMPETENZA (CP)		RISCOSSIONI IN C/COMPETENZA (RC)		ACCERTAMENTI (A)			RESIDUI ATTIVI DA ESERCIZI DI COMPETENZA (EC = A-RC)	
		PREVISIONI DEFINITIVE DI CASSA (CS)		TOTALE RISCOSSIONI (TR = RR+RC)		MAGGIORI O MINORI ENTRATE DI CASSA (= TR-CS)			TOTALE RESIDUI ATTIVI DA RIPORTARE (TR = EP+EC)	
TOTALE TITOLI	RS	2.004.491,60	RR	874.592,26	R	-134.692,90		EP	995.206,44	
	CP	10.239.849,86	RC	3.093.372,89	A	4.884.791,97	CP	-5.355.057,89	EC	1.791.419,08
	CS	12.244.341,46	TR	3.967.965,15	CS	-8.276.376,31		TR	2.786.625,52	
TOTALE GENERALE DELLE ENTRATE	RS	2.004.491,60	RR	874.592,26	R	-134.692,90		EP	995.206,44	
	CP	10.746.175,42	RC	3.093.372,89	A	4.884.791,97	CP	-5.355.057,89	EC	1.791.419,08
	CS	12.244.341,46	TR	3.967.965,15	CS	-8.276.376,31		TR	2.786.625,52	

17/06/2020



COMUNE DI SCAFA
(Esercizio 2019)

CONTO DEL BILANCIO - RIEPILOGO GENERALE DELLE ENTRATE

TITOLO, TIPOLOGIA	DENOMINAZIONE	RESIDUI ATTIVI AL 1/1/2019 (RS)		RISCOSSIONI IN C/RESIDUI (RR)		RIACCERTAMENTI RESIDUI (R)		MAGGIORI O MINORI ENTRATE DI COMPETENZA (= A-CP)	RESIDUI ATTIVI DA ESERCIZI PRECEDENTI (EP = RS-RR+R)		
		PREVISIONI DEFINITIVE DI COMPETENZA (CP)		RISCOSSIONI IN C/COMPETENZA (RC)		ACCERTAMENTI (A)			RESIDUI ATTIVI DA ESERCIZI DI COMPETENZA (EC = A-RC)		
		PREVISIONI DEFINITIVE DI CASSA (CS)		TOTALE RISCOSSIONI (TR = RR+RC)		MAGGIORI O MINORI ENTRATE DI CASSA (= TR-CS)			TOTALE RESIDUI ATTIVI DA RIPORTARE (TR = EP+EC)		
	<i>FONDO PLURIENNALE VINCOLATO PER SPESE CORRENTI</i>	CP	20.212,92								
	<i>FONDO PLURIENNALE VINCOLATO PER SPESE IN CONTO CAPITALE</i>	CP	467.112,64								
	<i>UTILIZZO AVANZO DI AMMINISTRAZIONE</i>	CP	19.000,00								
	<i>- di cui Utilizzo Fondo anticipazioni di liquidità</i>	CP	0,00								
TITOLO 1	Entrate correnti di natura tributaria, contributiva e perequativa	RS	990.536,62	RR	272.256,48	R	-114.560,38	CP	-264.368,55	EP	603.719,76
		CP	2.209.753,00	RC	1.545.243,79	A	1.945.384,45			EC	400.140,66
		CS	3.200.289,62	TR	1.817.500,27	CS	-1.382.789,35			TR	1.003.860,42
TITOLO 2	Trasferimenti correnti	RS	258.796,34	RR	188.571,17	R	-6.580,88	CP	-171.925,00	EP	63.644,29
		CP	664.490,00	RC	165.381,29	A	492.565,00			EC	327.183,71
		CS	923.286,34	TR	353.952,46	CS	-569.333,88			TR	390.828,00
TITOLO 3	Entrate extratributarie	RS	94.429,96	RR	71.368,99	R	600,75	CP	-193.662,37	EP	23.661,72
		CP	631.855,46	RC	348.397,89	A	438.193,09			EC	89.795,20
		CS	726.285,42	TR	419.766,88	CS	-306.518,54			TR	113.456,92
TITOLO 4	Entrate in conto capitale	RS	534.770,18	RR	247.967,37	R	-13.209,05	CP	-3.644.896,38	EP	273.593,76
		CP	5.011.151,40	RC	574.137,98	A	1.366.255,02			EC	792.117,04
		CS	5.545.921,58	TR	822.105,35	CS	-4.723.816,23			TR	1.065.710,80
TITOLO 5	Entrate da riduzione di attività finanziarie	RS	0,00	RR	0,00	R	0,00	CP	0,00	EP	0,00
		CP	0,00	RC	0,00	A	0,00			EC	0,00
		CS	0,00	TR	0,00	CS	0,00			TR	0,00
TITOLO 6	Accensione prestiti	RS	75.016,05	RR	66.979,52	R	-943,34	CP	-120.000,00	EP	7.093,19
		CP	270.000,00	RC	8.558,18	A	150.000,00			EC	141.441,82
		CS	345.016,05	TR	75.537,70	CS	-269.478,35			TR	148.535,01
TITOLO 7	Anticipazioni da istituto tesoriere/cassiere	RS	0,00	RR	0,00	R	0,00	CP	0,00	EP	0,00
		CP	0,00	RC	0,00	A	0,00			EC	0,00
		CS	0,00	TR	0,00	CS	0,00			TR	0,00

17/06/2020



COMUNE DI SCAFA
(Esercizio 2019)

CONTO DEL BILANCIO - RIEPILOGO GENERALE DELLE ENTRATE

TITOLO, TIPOLOGIA	DENOMINAZIONE	RESIDUI ATTIVI AL 1/1/2019 (RS)		RISCOSSIONI IN C/RESIDUI (RR)		RIACCERTAMENTI RESIDUI (R)		MAGGIORI O MINORI ENTRATE DI COMPETENZA (= A-CP)	RESIDUI ATTIVI DA ESERCIZI PRECEDENTI (EP = RS-RR+R)		
		PREVISIONI DEFINITIVE DI COMPETENZA (CP)		RISCOSSIONI IN C/COMPETENZA (RC)		ACCERTAMENTI (A)			RESIDUI ATTIVI DA ESERCIZI DI COMPETENZA (EC = A-RC)		
		PREVISIONI DEFINITIVE DI CASSA (CS)		TOTALE RISCOSSIONI (TR = RR+RC)		MAGGIORI O MINORI ENTRATE DI CASSA (= TR-CS)			TOTALE RESIDUI ATTIVI DA RIPORTARE (TR = EP+EC)		
TITOLO 9	Entrate per conto terzi e partite di giro	RS	50.942,45	RR	27.448,73	R	0,00		EP	23.493,72	
		CP	1.452.600,00	RC	451.653,76	A	492.394,41	CP	-960.205,59	EC	40.740,65
		CS	1.503.542,45	TR	479.102,49	CS	-1.024.439,96			TR	64.234,37
	TOTALE TITOLI	RS	2.004.491,60	RR	874.592,26	R	-134.692,90		EP	995.206,44	
		CP	10.239.849,86	RC	3.093.372,89	A	4.884.791,97	CP	-5.355.057,89	EC	1.791.419,08
		CS	12.244.341,46	TR	3.967.965,15	CS	-8.276.376,31		TR	2.786.625,52	
	TOTALE GENERALE DELLE ENTRATE	RS	2.004.491,60	RR	874.592,26	R	-134.692,90		EP	995.206,44	
		CP	10.746.175,42	RC	3.093.372,89	A	4.884.791,97	CP	-5.355.057,89	EC	1.791.419,08
		CS	12.244.341,46	TR	3.967.965,15	CS	-8.276.376,31		TR	2.786.625,52	

17/06/2020



COMUNE DI SCAFA
(Esercizio 2019)

CONTO DEL BILANCIO - GESTIONE DELLE SPESE

MISSIONE, PROGRAMMA, TITOLO	DENOMINAZIONE	RESIDUI PASSIVI AL 1/1/2019 (RS)		PAGAMENTI IN C/RESIDUI (PR)		RIACCERTAMENTI RESIDUI (R)		RESIDUI PASSIVI DA ESERCIZI PRECEDENTI (EP = RS-PR+R)	
		PREVISIONI DEFINITIVE DI COMPETENZA (CP)		PAGAMENTI IN C/COMPETENZA (PC)		IMPEGNI (I)		ECONOMIE DI COMPETENZA (ECP = CP-I-FPV)	
		PREVISIONI DEFINITIVE DI CASSA (CS)		TOTALE PAGAMENTI (TP = PR+PC)		FONDO PLURIENNALE VINCOLATO (FPV)		TOTALE RESIDUI PASSIVI DA RIPORTARE (TR = EP+EC)	
DISAVANZO DI AMMINISTRAZIONE		CP	0,00						
MISSIONE 01	Servizi istituzionali, generali e di gestione								
0101 Programma 01	Organi istituzionali								
Titolo 1	Spese correnti	RS	6.964,81	PR	3.779,44	R	-3.185,37	EP	0,00
		CP	49.741,00	PC	38.102,22	I	41.818,72	ECP	7.922,28
		CS	56.705,81	TP	41.881,66	FPV	0,00	TR	3.716,50
Titolo 2	Spese in conto capitale	RS	26.010,40	PR	0,00	R	0,00	EP	26.010,40
		CP	65.000,00	PC	3.465,00	I	65.000,00	ECP	0,00
		CS	91.010,40	TP	3.465,00	FPV	0,00	TR	61.535,00
Totale Programma 01	Organi istituzionali	RS	32.975,21	PR	3.779,44	R	-3.185,37	EP	26.010,40
		CP	114.741,00	PC	41.567,22	I	106.818,72	ECP	7.922,28
		CS	147.716,21	TP	45.346,66	FPV	0,00	TR	91.261,90
0102 Programma 02	Segreteria generale								
Titolo 1	Spese correnti	RS	43.410,60	PR	24.258,27	R	-793,56	EP	18.358,77
		CP	226.118,00	PC	187.605,24	I	202.482,40	ECP	23.635,60
		CS	269.528,60	TP	211.863,51	FPV	0,00	TR	14.877,16
Titolo 2	Spese in conto capitale	RS	0,00	PR	0,00	R	0,00	EP	0,00
		CP	22.000,00	PC	12.000,00	I	12.000,00	ECP	10.000,00
		CS	22.000,00	TP	12.000,00	FPV	0,00	TR	0,00
Totale Programma 02	Segreteria generale	RS	43.410,60	PR	24.258,27	R	-793,56	EP	18.358,77
		CP	248.118,00	PC	199.605,24	I	214.482,40	ECP	33.635,60
		CS	291.528,60	TP	223.863,51	FPV	0,00	TR	14.877,16
0103 Programma 03	Gestione economica, finanziaria, programmazione, provveditorato								
Titolo 1	Spese correnti	RS	21.670,00	PR	19.770,00	R	-1.900,00	EP	0,00
		CP	106.753,00	PC	90.763,74	I	104.128,17	ECP	2.624,83
		CS	128.423,00	TP	110.533,74	FPV	0,00	TR	13.364,43
Titolo 2	Spese in conto capitale	RS	0,00	PR	0,00	R	0,00	EP	0,00
		CP	0,00	PC	0,00	I	0,00	ECP	0,00
		CS	0,00	TP	0,00	FPV	0,00	TR	0,00

17/06/2020



COMUNE DI SCAFA
(Esercizio 2019)

CONTO DEL BILANCIO - GESTIONE DELLE SPESE

MISSIONE, PROGRAMMA, TITOLO	DENOMINAZIONE	RESIDUI PASSIVI AL 1/1/2019 (RS)		PAGAMENTI IN C/RESIDUI (PR)		RIACCERTAMENTI RESIDUI (R)		RESIDUI PASSIVI DA ESERCIZI PRECEDENTI (EP = RS-PR+R)	
		PREVISIONI DEFINITIVE DI COMPETENZA (CP)		PAGAMENTI IN C/COMPETENZA (PC)		IMPEGNI (I)		ECONOMIE DI COMPETENZA (ECP = CP-I-FPV)	
		PREVISIONI DEFINITIVE DI CASSA (CS)		TOTALE PAGAMENTI (TP = PR+PC)		FONDO PLURIENNALE VINCOLATO (FPV)		TOTALE RESIDUI PASSIVI DA RIPORTARE (TR = EP+EC)	
Titolo 3	Spese per incremento di attività finanziarie	RS	0,00	PR	0,00	R	0,00	EP	0,00
		CP	0,00	PC	0,00	I	0,00	ECP	0,00
		CS	0,00	TP	0,00	FPV	0,00	TR	0,00
Totale Programma 03	Gestione economica, finanziaria, programmazione, provv editorato	RS	21.670,00	PR	19.770,00	R	-1.900,00	EP	0,00
		CP	106.753,00	PC	90.763,74	I	104.128,17	ECP	2.624,83
		CS	128.423,00	TP	110.533,74	FPV	0,00	TR	13.364,43
0104 Programma 04	Gestione delle entrate tributarie e servizi fiscali								
Titolo 1	Spese correnti	RS	9.606,25	PR	2.413,96	R	0,00	EP	7.192,29
		CP	24.203,46	PC	11.640,00	I	22.456,32	ECP	1.747,14
		CS	33.809,71	TP	14.053,96	FPV	0,00	TR	18.008,61
Titolo 2	Spese in conto capitale	RS	0,00	PR	0,00	R	0,00	EP	0,00
		CP	0,00	PC	0,00	I	0,00	ECP	0,00
		CS	0,00	TP	0,00	FPV	0,00	TR	0,00
Totale Programma 04	Gestione delle entrate tributarie e servizi fiscali	RS	9.606,25	PR	2.413,96	R	0,00	EP	7.192,29
		CP	24.203,46	PC	11.640,00	I	22.456,32	ECP	1.747,14
		CS	33.809,71	TP	14.053,96	FPV	0,00	TR	18.008,61
0105 Programma 05	Gestione dei beni demaniali e patrimoniali								
Titolo 1	Spese correnti	RS	9.666,74	PR	7.725,24	R	-1.061,50	EP	880,00
		CP	71.608,04	PC	38.963,89	I	53.711,60	ECP	17.896,44
		CS	81.274,78	TP	46.689,13	FPV	0,00	TR	15.627,71
Titolo 2	Spese in conto capitale	RS	67.141,36	PR	66.710,01	R	0,00	EP	431,35
		CP	205.800,00	PC	19.709,28	I	19.709,28	ECP	186.090,72
		CS	272.941,36	TP	86.419,29	FPV	0,00	TR	431,35
Totale Programma 05	Gestione dei beni demaniali e patrimoniali	RS	76.808,10	PR	74.435,25	R	-1.061,50	EP	1.311,35
		CP	277.408,04	PC	58.673,17	I	73.420,88	ECP	203.987,16
		CS	354.216,14	TP	133.108,42	FPV	0,00	TR	16.059,06
0106 Programma 06	Ufficio tecnico								
Titolo 1	Spese correnti	RS	5.681,95	PR	5.067,95	R	-2,00	EP	612,00
		CP	102.426,00	PC	86.867,63	I	92.070,93	ECP	10.355,07
		CS	108.107,95	TP	91.935,58	FPV	0,00	TR	5.815,30

17/06/2020



COMUNE DI SCAFA
(Esercizio 2019)

CONTO DEL BILANCIO - GESTIONE DELLE SPESE

MISSIONE, PROGRAMMA, TITOLO	DENOMINAZIONE	RESIDUI PASSIVI AL 1/1/2019 (RS)		PAGAMENTI IN C/RESIDUI (PR)		RIACCERTAMENTI RESIDUI (R)		RESIDUI PASSIVI DA ESERCIZI PRECEDENTI (EP = RS-PR+R)	
		PREVISIONI DEFINITIVE DI COMPETENZA (CP)		PAGAMENTI IN C/COMPETENZA (PC)		IMPEGNI (I)		ECONOMIE DI COMPETENZA (ECP = CP-I-FPV)	
		PREVISIONI DEFINITIVE DI CASSA (CS)		TOTALE PAGAMENTI (TP = PR+PC)		FONDO PLURIENNALE VINCOLATO (FPV)		TOTALE RESIDUI PASSIVI DA RIPORTARE (TR = EP+EC)	
Titolo 2	Spese in conto capitale	RS	0,00	PR	0,00	R	0,00	EP	0,00
		CP	0,00	PC	0,00	I	0,00	ECP	0,00
		CS	0,00	TP	0,00	FPV	0,00	TR	0,00
Totale Programma 06	Ufficio tecnico	RS	5.681,95	PR	5.067,95	R	-2,00	EP	612,00
		CP	102.426,00	PC	86.867,63	I	92.070,93	ECP	10.355,07
		CS	108.107,95	TP	91.935,58	FPV	0,00	TR	5.815,30
0107 Programma 07	Elezioni e consultazioni popolari - Anagrafe e stato civile								
Titolo 1	Spese correnti	RS	2.011,36	PR	1.827,29	R	0,00	EP	184,07
		CP	171.493,00	PC	112.143,66	I	114.077,98	ECP	57.415,02
		CS	173.504,36	TP	113.970,95	FPV	0,00	TR	2.118,39
Titolo 2	Spese in conto capitale	RS	0,00	PR	0,00	R	0,00	EP	0,00
		CP	0,00	PC	0,00	I	0,00	ECP	0,00
		CS	0,00	TP	0,00	FPV	0,00	TR	0,00
Totale Programma 07	Elezioni e consultazioni popolari - Anagrafe e stato civile	RS	2.011,36	PR	1.827,29	R	0,00	EP	184,07
		CP	171.493,00	PC	112.143,66	I	114.077,98	ECP	57.415,02
		CS	173.504,36	TP	113.970,95	FPV	0,00	TR	2.118,39
0108 Programma 08	Statistica e sistemi informativi								
Titolo 1	Spese correnti	RS	0,00	PR	0,00	R	0,00	EP	0,00
		CP	0,00	PC	0,00	I	0,00	ECP	0,00
		CS	0,00	TP	0,00	FPV	0,00	TR	0,00
Titolo 2	Spese in conto capitale	RS	0,00	PR	0,00	R	0,00	EP	0,00
		CP	0,00	PC	0,00	I	0,00	ECP	0,00
		CS	0,00	TP	0,00	FPV	0,00	TR	0,00
Totale Programma 08	Statistica e sistemi informativi	RS	0,00	PR	0,00	R	0,00	EP	0,00
		CP	0,00	PC	0,00	I	0,00	ECP	0,00
		CS	0,00	TP	0,00	FPV	0,00	TR	0,00
0109 Programma 09	Assistenza tecnico-amministrativa agli enti locali								
Titolo 1	Spese correnti	RS	0,00	PR	0,00	R	0,00	EP	0,00
		CP	0,00	PC	0,00	I	0,00	ECP	0,00
		CS	0,00	TP	0,00	FPV	0,00	TR	0,00



17/06/2020

COMUNE DI SCAFA
(Esercizio 2019)

CONTO DEL BILANCIO - GESTIONE DELLE SPESE

MISSIONE, PROGRAMMA, TITOLO	DENOMINAZIONE	RESIDUI PASSIVI AL 1/1/2019 (RS)		PAGAMENTI IN C/RESIDUI (PR)		RIACCERTAMENTI RESIDUI (R)		RESIDUI PASSIVI DA ESERCIZI PRECEDENTI (EP = RS-PR+R)	
		PREVISIONI DEFINITIVE DI COMPETENZA (CP)		PAGAMENTI IN C/COMPETENZA (PC)		IMPEGNI (I)		ECONOMIE DI COMPETENZA (ECP = CP-I-FPV)	
		PREVISIONI DEFINITIVE DI CASSA (CS)		TOTALE PAGAMENTI (TP = PR+PC)		FONDO PLURIENNALE VINCOLATO (FPV)		TOTALE RESIDUI PASSIVI DA RIPORTARE (TR = EP+EC)	
Titolo 2	Spese in conto capitale	RS	0,00	PR	0,00	R	0,00	EP	0,00
		CP	0,00	PC	0,00	I	0,00	ECP	0,00
		CS	0,00	TP	0,00	FPV	0,00	TR	0,00
Totale Programma 09	Assistenza tecnico-amministrativa agli enti locali	RS	0,00	PR	0,00	R	0,00	EP	0,00
		CP	0,00	PC	0,00	I	0,00	ECP	0,00
		CS	0,00	TP	0,00	FPV	0,00	TR	0,00
0110 Programma 10	Risorse umane								
Titolo 1	Spese correnti	RS	0,00	PR	0,00	R	0,00	EP	0,00
		CP	0,00	PC	0,00	I	0,00	ECP	0,00
		CS	0,00	TP	0,00	FPV	0,00	TR	0,00
Titolo 2	Spese in conto capitale	RS	0,00	PR	0,00	R	0,00	EP	0,00
		CP	0,00	PC	0,00	I	0,00	ECP	0,00
		CS	0,00	TP	0,00	FPV	0,00	TR	0,00
Totale Programma 10	Risorse umane	RS	0,00	PR	0,00	R	0,00	EP	0,00
		CP	0,00	PC	0,00	I	0,00	ECP	0,00
		CS	0,00	TP	0,00	FPV	0,00	TR	0,00
0111 Programma 11	Altri servizi generali								
Titolo 1	Spese correnti	RS	139.367,15	PR	45.441,24	R	-48,11	EP	93.877,80
		CP	228.369,00	PC	138.632,98	I	186.888,04	ECP	41.480,96
		CS	367.736,15	TP	184.074,22	FPV	0,00	TR	142.132,86
Titolo 2	Spese in conto capitale	RS	15.458,92	PR	13.415,90	R	0,00	EP	2.043,02
		CP	20.000,00	PC	0,00	I	0,00	ECP	20.000,00
		CS	35.458,92	TP	13.415,90	FPV	0,00	TR	2.043,02
Totale Programma 11	Altri servizi generali	RS	154.826,07	PR	58.857,14	R	-48,11	EP	95.920,82
		CP	248.369,00	PC	138.632,98	I	186.888,04	ECP	61.480,96
		CS	403.195,07	TP	197.490,12	FPV	0,00	TR	144.175,88
TOTALE MISSIONE 01	Servizi istituzionali, generali e di gestione	RS	346.989,54	PR	190.409,30	R	-6.990,54	EP	149.589,70
		CP	1.293.511,50	PC	739.893,64	I	914.343,44	ECP	379.168,06
		CS	1.640.501,04	TP	930.302,94	FPV	0,00	TR	324.039,50

17/06/2020



COMUNE DI SCAFA
(Esercizio 2019)

CONTO DEL BILANCIO - GESTIONE DELLE SPESE

MISSIONE, PROGRAMMA, TITOLO	DENOMINAZIONE	RESIDUI PASSIVI AL 1/1/2019 (RS)		PAGAMENTI IN C/RESIDUI (PR)		RIACCERTAMENTI RESIDUI (R)		RESIDUI PASSIVI DA ESERCIZI PRECEDENTI (EP = RS-PR+R)			
		PREVISIONI DEFINITIVE DI COMPETENZA (CP)		PAGAMENTI IN C/COMPETENZA (PC)		IMPEGNI (I)		ECONOMIE DI COMPETENZA (ECP = CP-I-FPV)		RESIDUI PASSIVI DA ESERCIZI DI COMPETENZA (EC = I-PC)	
		PREVISIONI DEFINITIVE DI CASSA (CS)		TOTALE PAGAMENTI (TP = PR+PC)		FONDO PLURIENNALE VINCOLATO (FPV)				TOTALE RESIDUI PASSIVI DA RIPORTARE (TR = EP+EC)	
MISSIONE 02	Giustizia										
0201 Programma 01	Uffici giudiziari										
Titolo 1	Spese correnti	RS	0,00	PR	0,00	R	0,00			EP	0,00
		CP	0,00	PC	0,00	I	0,00	ECP	0,00	EC	0,00
		CS	0,00	TP	0,00	FPV	0,00			TR	0,00
Titolo 2	Spese in conto capitale	RS	0,00	PR	0,00	R	0,00			EP	0,00
		CP	0,00	PC	0,00	I	0,00	ECP	0,00	EC	0,00
		CS	0,00	TP	0,00	FPV	0,00			TR	0,00
Totale Programma 01	Uffici giudiziari	RS	0,00	PR	0,00	R	0,00			EP	0,00
		CP	0,00	PC	0,00	I	0,00	ECP	0,00	EC	0,00
		CS	0,00	TP	0,00	FPV	0,00			TR	0,00
0202 Programma 02	Casa circondariale e altri servizi										
Titolo 1	Spese correnti	RS	0,00	PR	0,00	R	0,00			EP	0,00
		CP	0,00	PC	0,00	I	0,00	ECP	0,00	EC	0,00
		CS	0,00	TP	0,00	FPV	0,00			TR	0,00
Titolo 2	Spese in conto capitale	RS	0,00	PR	0,00	R	0,00			EP	0,00
		CP	0,00	PC	0,00	I	0,00	ECP	0,00	EC	0,00
		CS	0,00	TP	0,00	FPV	0,00			TR	0,00
Totale Programma 02	Casa circondariale e altri servizi	RS	0,00	PR	0,00	R	0,00			EP	0,00
		CP	0,00	PC	0,00	I	0,00	ECP	0,00	EC	0,00
		CS	0,00	TP	0,00	FPV	0,00			TR	0,00
TOTALE MISSIONE 02	Giustizia	RS	0,00	PR	0,00	R	0,00			EP	0,00
		CP	0,00	PC	0,00	I	0,00	ECP	0,00	EC	0,00
		CS	0,00	TP	0,00	FPV	0,00			TR	0,00

17/06/2020



COMUNE DI SCAFA
(Esercizio 2019)

CONTO DEL BILANCIO - GESTIONE DELLE SPESE

MISSIONE, PROGRAMMA, TITOLO	DENOMINAZIONE	RESIDUI PASSIVI AL 1/1/2019 (RS)		PAGAMENTI IN C/RESIDUI (PR)		RIACCERTAMENTI RESIDUI (R)		RESIDUI PASSIVI DA ESERCIZI PRECEDENTI (EP = RS-PR+R)	
		PREVISIONI DEFINITIVE DI COMPETENZA (CP)		PAGAMENTI IN C/COMPETENZA (PC)		IMPEGNI (I)		ECONOMIE DI COMPETENZA (ECP = CP-I-FPV)	
		PREVISIONI DEFINITIVE DI CASSA (CS)		TOTALE PAGAMENTI (TP = PR+PC)		FONDO PLURIENNALE VINCOLATO (FPV)		TOTALE RESIDUI PASSIVI DA RIPORTARE (TR = EP+EC)	
MISSIONE 03	Ordine pubblico e sicurezza								
0301 Programma 01	Polizia locale e amministrativa								
Titolo 1	Spese correnti	RS	7.505,16	PR	6.009,91	R	-32,29	EP	1.462,96
		CP	227.257,00	PC	171.803,93	I	203.074,00	ECP	24.183,00
		CS	234.762,16	TP	177.813,84	FPV	0,00	TR	32.733,03
Titolo 2	Spese in conto capitale	RS	0,00	PR	0,00	R	0,00	EP	0,00
		CP	0,00	PC	0,00	I	0,00	ECP	0,00
		CS	0,00	TP	0,00	FPV	0,00	TR	0,00
Titolo 3	Spese per incremento di attività finanziarie	RS	0,00	PR	0,00	R	0,00	EP	0,00
		CP	0,00	PC	0,00	I	0,00	ECP	0,00
		CS	0,00	TP	0,00	FPV	0,00	TR	0,00
Totale Programma 01	Polizia locale e amministrativa	RS	7.505,16	PR	6.009,91	R	-32,29	EP	1.462,96
		CP	227.257,00	PC	171.803,93	I	203.074,00	ECP	24.183,00
		CS	234.762,16	TP	177.813,84	FPV	0,00	TR	32.733,03
0302 Programma 02	Sistema integrato di sicurezza urbana								
Titolo 1	Spese correnti	RS	0,00	PR	0,00	R	0,00	EP	0,00
		CP	0,00	PC	0,00	I	0,00	ECP	0,00
		CS	0,00	TP	0,00	FPV	0,00	TR	0,00
Titolo 2	Spese in conto capitale	RS	0,00	PR	0,00	R	0,00	EP	0,00
		CP	0,00	PC	0,00	I	0,00	ECP	0,00
		CS	0,00	TP	0,00	FPV	0,00	TR	0,00
Titolo 3	Spese per incremento di attività finanziarie	RS	0,00	PR	0,00	R	0,00	EP	0,00
		CP	0,00	PC	0,00	I	0,00	ECP	0,00
		CS	0,00	TP	0,00	FPV	0,00	TR	0,00
Totale Programma 02	Sistema integrato di sicurezza urbana	RS	0,00	PR	0,00	R	0,00	EP	0,00
		CP	0,00	PC	0,00	I	0,00	ECP	0,00
		CS	0,00	TP	0,00	FPV	0,00	TR	0,00
TOTALE MISSIONE 03	Ordine pubblico e sicurezza	RS	7.505,16	PR	6.009,91	R	-32,29	EP	1.462,96
		CP	227.257,00	PC	171.803,93	I	203.074,00	ECP	24.183,00
		CS	234.762,16	TP	177.813,84	FPV	0,00	TR	32.733,03

17/06/2020



COMUNE DI SCAFA
(Esercizio 2019)

CONTO DEL BILANCIO - GESTIONE DELLE SPESE

MISSIONE, PROGRAMMA, TITOLO	DENOMINAZIONE	RESIDUI PASSIVI AL 1/1/2019 (RS)		PAGAMENTI IN C/RESIDUI (PR)		RIACCERTAMENTI RESIDUI (R)		RESIDUI PASSIVI DA ESERCIZI PRECEDENTI (EP = RS-PR+R)	
		PREVISIONI DEFINITIVE DI COMPETENZA (CP)		PAGAMENTI IN C/COMPETENZA (PC)		IMPEGNI (I)		ECONOMIE DI COMPETENZA (ECP = CP-I-FPV)	
		PREVISIONI DEFINITIVE DI CASSA (CS)		TOTALE PAGAMENTI (TP = PR+PC)		FONDO PLURIENNALE VINCOLATO (FPV)		TOTALE RESIDUI PASSIVI DA RIPORTARE (TR = EP+EC)	
MISSIONE 04	Istruzione e diritto allo studio								
0401 Programma 01	Istruzione prescolastica								
Titolo 1	Spese correnti	RS	11.066,73	PR	9.339,78	R	0,00	EP	1.726,95
		CP	26.600,00	PC	15.802,80	I	20.581,46	ECP	6.018,54
		CS	37.666,73	TP	25.142,58	FPV	0,00	TR	6.505,61
Titolo 2	Spese in conto capitale	RS	4.719,92	PR	4.644,00	R	0,00	EP	75,92
		CP	186.853,82	PC	80.677,04	I	81.409,04	ECP	105.444,78
		CS	191.573,74	TP	85.321,04	FPV	0,00	TR	807,92
Titolo 3	Spese per incremento di attività finanziarie	RS	0,00	PR	0,00	R	0,00	EP	0,00
		CP	0,00	PC	0,00	I	0,00	ECP	0,00
		CS	0,00	TP	0,00	FPV	0,00	TR	0,00
Totale Programma 01	Istruzione prescolastica	RS	15.786,65	PR	13.983,78	R	0,00	EP	1.802,87
		CP	213.453,82	PC	96.479,84	I	101.990,50	ECP	111.463,32
		CS	229.240,47	TP	110.463,62	FPV	0,00	TR	7.313,53
0402 Programma 02	Altri ordini di istruzione non universitaria								
Titolo 1	Spese correnti	RS	14.754,46	PR	11.998,59	R	0,00	EP	2.755,87
		CP	109.934,00	PC	74.209,95	I	94.600,73	ECP	15.333,27
		CS	124.688,46	TP	86.208,54	FPV	0,00	TR	23.146,65
Titolo 2	Spese in conto capitale	RS	50.177,25	PR	46.868,06	R	-1.021,13	EP	2.288,06
		CP	3.226.051,36	PC	156.332,71	I	978.253,47	ECP	2.017.842,69
		CS	3.046.273,41	TP	203.200,77	FPV	229.955,20	TR	824.208,82
Titolo 3	Spese per incremento di attività finanziarie	RS	0,00	PR	0,00	R	0,00	EP	0,00
		CP	0,00	PC	0,00	I	0,00	ECP	0,00
		CS	0,00	TP	0,00	FPV	0,00	TR	0,00
Totale Programma 02	Altri ordini di istruzione non universitaria	RS	64.931,71	PR	58.866,65	R	-1.021,13	EP	5.043,93
		CP	3.335.985,36	PC	230.542,66	I	1.072.854,20	ECP	2.033.175,96
		CS	3.170.961,87	TP	289.409,31	FPV	229.955,20	TR	847.355,47
0404 Programma 04	Istruzione universitaria								
Titolo 1	Spese correnti	RS	0,00	PR	0,00	R	0,00	EP	0,00
		CP	0,00	PC	0,00	I	0,00	ECP	0,00
		CS	0,00	TP	0,00	FPV	0,00	TR	0,00

17/06/2020



COMUNE DI SCAFA
(Esercizio 2019)

CONTO DEL BILANCIO - GESTIONE DELLE SPESE

MISSIONE, PROGRAMMA, TITOLO	DENOMINAZIONE	RESIDUI PASSIVI AL 1/1/2019 (RS)		PAGAMENTI IN C/RESIDUI (PR)		RIACCERTAMENTI RESIDUI (R)				RESIDUI PASSIVI DA ESERCIZI PRECEDENTI (EP = RS-PR+R)	
		PREVISIONI DEFINITIVE DI COMPETENZA (CP)		PAGAMENTI IN C/COMPETENZA (PC)		IMPEGNI (I)		ECONOMIE DI COMPETENZA (ECP = CP-I-FPV)		RESIDUI PASSIVI DA ESERCIZI DI COMPETENZA (EC = I-PC)	
		PREVISIONI DEFINITIVE DI CASSA (CS)		TOTALE PAGAMENTI (TP = PR+PC)		FONDO PLURIENNALE VINCOLATO (FPV)				TOTALE RESIDUI PASSIVI DA RIPORTARE (TR = EP+EC)	
Titolo 2	Spese in conto capitale	RS	0,00	PR	0,00	R	0,00			EP	0,00
		CP	0,00	PC	0,00	I	0,00	ECP	0,00	EC	0,00
		CS	0,00	TP	0,00	FPV	0,00			TR	0,00
Titolo 3	Spese per incremento di attività finanziarie	RS	0,00	PR	0,00	R	0,00			EP	0,00
		CP	0,00	PC	0,00	I	0,00	ECP	0,00	EC	0,00
		CS	0,00	TP	0,00	FPV	0,00			TR	0,00
Totale Programma 04	Istruzione universitaria	RS	0,00	PR	0,00	R	0,00			EP	0,00
		CP	0,00	PC	0,00	I	0,00	ECP	0,00	EC	0,00
		CS	0,00	TP	0,00	FPV	0,00			TR	0,00
0405	Programma 05	Istruzione tecnica superiore									
Titolo 1	Spese correnti	RS	0,00	PR	0,00	R	0,00			EP	0,00
		CP	0,00	PC	0,00	I	0,00	ECP	0,00	EC	0,00
		CS	0,00	TP	0,00	FPV	0,00			TR	0,00
Titolo 2	Spese in conto capitale	RS	0,00	PR	0,00	R	0,00			EP	0,00
		CP	0,00	PC	0,00	I	0,00	ECP	0,00	EC	0,00
		CS	0,00	TP	0,00	FPV	0,00			TR	0,00
Titolo 3	Spese per incremento di attività finanziarie	RS	0,00	PR	0,00	R	0,00			EP	0,00
		CP	0,00	PC	0,00	I	0,00	ECP	0,00	EC	0,00
		CS	0,00	TP	0,00	FPV	0,00			TR	0,00
Totale Programma 05	Istruzione tecnica superiore	RS	0,00	PR	0,00	R	0,00			EP	0,00
		CP	0,00	PC	0,00	I	0,00	ECP	0,00	EC	0,00
		CS	0,00	TP	0,00	FPV	0,00			TR	0,00
0406	Programma 06	Servizi ausiliari all'istruzione									
Titolo 1	Spese correnti	RS	1.534,96	PR	1.417,28	R	0,00			EP	117,68
		CP	7.500,00	PC	4.658,61	I	6.376,41	ECP	1.123,59	EC	1.717,80
		CS	9.034,96	TP	6.075,89	FPV	0,00			TR	1.835,48
Titolo 2	Spese in conto capitale	RS	0,00	PR	0,00	R	0,00			EP	0,00
		CP	0,00	PC	0,00	I	0,00	ECP	0,00	EC	0,00
		CS	0,00	TP	0,00	FPV	0,00			TR	0,00
Titolo 3	Spese per incremento di attività finanziarie	RS	0,00	PR	0,00	R	0,00			EP	0,00
		CP	0,00	PC	0,00	I	0,00	ECP	0,00	EC	0,00
		CS	0,00	TP	0,00	FPV	0,00			TR	0,00

17/06/2020



COMUNE DI SCAFA
(Esercizio 2019)

CONTO DEL BILANCIO - GESTIONE DELLE SPESE

MISSIONE, PROGRAMMA, TITOLO	DENOMINAZIONE	RESIDUI PASSIVI AL 1/1/2019 (RS)		PAGAMENTI IN C/RESIDUI (PR)		RIACCERTAMENTI RESIDUI (R)		RESIDUI PASSIVI DA ESERCIZI PRECEDENTI (EP = RS-PR+R)	
		PREVISIONI DEFINITIVE DI COMPETENZA (CP)		PAGAMENTI IN C/COMPETENZA (PC)		IMPEGNI (I)		ECONOMIE DI COMPETENZA (ECP = CP-I-FPV)	
		PREVISIONI DEFINITIVE DI CASSA (CS)		TOTALE PAGAMENTI (TP = PR+PC)		FONDO PLURIENNALE VINCOLATO (FPV)		TOTALE RESIDUI PASSIVI DA RIPORTARE (TR = EP+EC)	
Totale Programma 06	Servizi ausiliari all'istruzione	RS	1.534,96	PR	1.417,28	R	0,00	EP	117,68
		CP	7.500,00	PC	4.658,61	I	6.376,41	ECP	1.123,59
		CS	9.034,96	TP	6.075,89	FPV	0,00	TR	1.835,48
0407 Programma 07	Diritto allo studio								
Titolo 1	Spese correnti	RS	37.841,79	PR	16.263,93	R	-4.560,65	EP	17.017,21
		CP	214.801,00	PC	123.009,87	I	152.402,92	ECP	62.398,08
		CS	252.642,79	TP	139.273,80	FPV	0,00	TR	46.410,26
Titolo 2	Spese in conto capitale	RS	0,00	PR	0,00	R	0,00	EP	0,00
		CP	7.000,00	PC	0,00	I	7.000,00	ECP	0,00
		CS	7.000,00	TP	0,00	FPV	0,00	TR	7.000,00
Titolo 3	Spese per incremento di attività finanziarie	RS	0,00	PR	0,00	R	0,00	EP	0,00
		CP	0,00	PC	0,00	I	0,00	ECP	0,00
		CS	0,00	TP	0,00	FPV	0,00	TR	0,00
Totale Programma 07	Diritto allo studio	RS	37.841,79	PR	16.263,93	R	-4.560,65	EP	17.017,21
		CP	221.801,00	PC	123.009,87	I	159.402,92	ECP	62.398,08
		CS	259.642,79	TP	139.273,80	FPV	0,00	TR	53.410,26
TOTALE MISSIONE 04	Istruzione e diritto allo studio	RS	120.095,11	PR	90.531,64	R	-5.581,78	EP	23.981,69
		CP	3.778.740,18	PC	454.690,98	I	1.340.624,03	ECP	2.208.160,95
		CS	3.668.880,09	TP	545.222,62	FPV	229.955,20	TR	909.914,74

17/06/2020



COMUNE DI SCAFA
(Esercizio 2019)

CONTO DEL BILANCIO - GESTIONE DELLE SPESE

MISSIONE, PROGRAMMA, TITOLO	DENOMINAZIONE	RESIDUI PASSIVI AL 1/1/2019 (RS)		PAGAMENTI IN C/RESIDUI (PR)		RIACCERTAMENTI RESIDUI (R)		RESIDUI PASSIVI DA ESERCIZI PRECEDENTI (EP = RS-PR+R)	
		PREVISIONI DEFINITIVE DI COMPETENZA (CP)		PAGAMENTI IN C/COMPETENZA (PC)		IMPEGNI (I)		ECONOMIE DI COMPETENZA (ECP = CP-I-FPV)	
		PREVISIONI DEFINITIVE DI CASSA (CS)		TOTALE PAGAMENTI (TP = PR+PC)		FONDO PLURIENNALE VINCOLATO (FPV)		TOTALE RESIDUI PASSIVI DA RIPORTARE (TR = EP+EC)	
MISSIONE 05	Tutela e valorizzazione dei beni e delle attività culturali								
0501 Programma 01	Valorizzazione dei beni di interesse storico								
Titolo 1	Spese correnti	RS	0,00	PR	0,00	R	0,00	EP	0,00
		CP	0,00	PC	0,00	I	0,00	ECP	0,00
		CS	0,00	TP	0,00	FPV	0,00	TR	0,00
Titolo 2	Spese in conto capitale	RS	0,00	PR	0,00	R	0,00	EP	0,00
		CP	0,00	PC	0,00	I	0,00	ECP	0,00
		CS	0,00	TP	0,00	FPV	0,00	TR	0,00
Titolo 3	Spese per incremento di attività finanziarie	RS	0,00	PR	0,00	R	0,00	EP	0,00
		CP	0,00	PC	0,00	I	0,00	ECP	0,00
		CS	0,00	TP	0,00	FPV	0,00	TR	0,00
Totale Programma 01	Valorizzazione dei beni di interesse storico	RS	0,00	PR	0,00	R	0,00	EP	0,00
		CP	0,00	PC	0,00	I	0,00	ECP	0,00
		CS	0,00	TP	0,00	FPV	0,00	TR	0,00
0502 Programma 02	Attività culturali e interventi diversi nel settore culturale								
Titolo 1	Spese correnti	RS	5.665,00	PR	4.856,28	R	-50,00	EP	758,72
		CP	27.028,00	PC	17.191,80	I	21.996,38	ECP	5.031,62
		CS	32.693,00	TP	22.048,08	FPV	0,00	TR	5.563,30
Titolo 2	Spese in conto capitale	RS	0,00	PR	0,00	R	0,00	EP	0,00
		CP	0,00	PC	0,00	I	0,00	ECP	0,00
		CS	0,00	TP	0,00	FPV	0,00	TR	0,00
Titolo 3	Spese per incremento di attività finanziarie	RS	0,00	PR	0,00	R	0,00	EP	0,00
		CP	0,00	PC	0,00	I	0,00	ECP	0,00
		CS	0,00	TP	0,00	FPV	0,00	TR	0,00
Totale Programma 02	Attività culturali e interventi diversi nel settore culturale	RS	5.665,00	PR	4.856,28	R	-50,00	EP	758,72
		CP	27.028,00	PC	17.191,80	I	21.996,38	ECP	5.031,62
		CS	32.693,00	TP	22.048,08	FPV	0,00	TR	5.563,30
TOTALE MISSIONE 05	Tutela e valorizzazione dei beni e delle attività culturali	RS	5.665,00	PR	4.856,28	R	-50,00	EP	758,72
		CP	27.028,00	PC	17.191,80	I	21.996,38	ECP	5.031,62
		CS	32.693,00	TP	22.048,08	FPV	0,00	TR	5.563,30

17/06/2020



COMUNE DI SCAFA
(Esercizio 2019)

CONTO DEL BILANCIO - GESTIONE DELLE SPESE

MISSIONE, PROGRAMMA, TITOLO	DENOMINAZIONE	RESIDUI PASSIVI AL 1/1/2019 (RS)		PAGAMENTI IN C/RESIDUI (PR)		RIACCERTAMENTI RESIDUI (R)		RESIDUI PASSIVI DA ESERCIZI PRECEDENTI (EP = RS-PR+R)	
		PREVISIONI DEFINITIVE DI COMPETENZA (CP)		PAGAMENTI IN C/COMPETENZA (PC)		IMPEGNI (I)		ECONOMIE DI COMPETENZA (ECP = CP-I-FPV)	
		PREVISIONI DEFINITIVE DI CASSA (CS)		TOTALE PAGAMENTI (TP = PR+PC)		FONDO PLURIENNALE VINCOLATO (FPV)		TOTALE RESIDUI PASSIVI DA RIPORTARE (TR = EP+EC)	
MISSIONE 06	Politiche giovanili, sport e tempo libero								
0601 Programma 01	Sport e tempo libero								
Titolo 1	Spese correnti	RS	5.214,93	PR	1.803,82	R	-1.000,00	EP	2.411,11
		CP	25.277,07	PC	20.056,27	I	24.766,07	ECP	511,00
		CS	30.492,00	TP	21.860,09	FPV	0,00	TR	7.120,91
Titolo 2	Spese in conto capitale	RS	176.596,20	PR	159.632,84	R	0,00	EP	16.963,36
		CP	1.085.744,00	PC	204.238,99	I	330.990,97	ECP	728.568,09
		CS	1.236.155,26	TP	363.871,83	FPV	26.184,94	TR	143.715,34
Titolo 3	Spese per incremento di attività finanziarie	RS	0,00	PR	0,00	R	0,00	EP	0,00
		CP	0,00	PC	0,00	I	0,00	ECP	0,00
		CS	0,00	TP	0,00	FPV	0,00	TR	0,00
Totale Programma 01	Sport e tempo libero	RS	181.811,13	PR	161.436,66	R	-1.000,00	EP	19.374,47
		CP	1.111.021,07	PC	224.295,26	I	355.757,04	ECP	729.079,09
		CS	1.266.647,26	TP	385.731,92	FPV	26.184,94	TR	150.836,25
0602 Programma 02	Giovani								
Titolo 1	Spese correnti	RS	0,00	PR	0,00	R	0,00	EP	0,00
		CP	0,00	PC	0,00	I	0,00	ECP	0,00
		CS	0,00	TP	0,00	FPV	0,00	TR	0,00
Titolo 2	Spese in conto capitale	RS	0,00	PR	0,00	R	0,00	EP	0,00
		CP	0,00	PC	0,00	I	0,00	ECP	0,00
		CS	0,00	TP	0,00	FPV	0,00	TR	0,00
Titolo 3	Spese per incremento di attività finanziarie	RS	0,00	PR	0,00	R	0,00	EP	0,00
		CP	0,00	PC	0,00	I	0,00	ECP	0,00
		CS	0,00	TP	0,00	FPV	0,00	TR	0,00
Totale Programma 02	Giovani	RS	0,00	PR	0,00	R	0,00	EP	0,00
		CP	0,00	PC	0,00	I	0,00	ECP	0,00
		CS	0,00	TP	0,00	FPV	0,00	TR	0,00
TOTALE MISSIONE 06	Politiche giovanili, sport e tempo libero	RS	181.811,13	PR	161.436,66	R	-1.000,00	EP	19.374,47
		CP	1.111.021,07	PC	224.295,26	I	355.757,04	ECP	729.079,09
		CS	1.266.647,26	TP	385.731,92	FPV	26.184,94	TR	150.836,25

17/06/2020



COMUNE DI SCAFA
(Esercizio 2019)

CONTO DEL BILANCIO - GESTIONE DELLE SPESE

MISSIONE, PROGRAMMA, TITOLO	DENOMINAZIONE	RESIDUI PASSIVI AL 1/1/2019 (RS)		PAGAMENTI IN C/RESIDUI (PR)		RIACCERTAMENTI RESIDUI (R)		RESIDUI PASSIVI DA ESERCIZI PRECEDENTI (EP = RS-PR+R)	
		PREVISIONI DEFINITIVE DI COMPETENZA (CP)		PAGAMENTI IN C/COMPETENZA (PC)		IMPEGNI (I)		ECONOMIE DI COMPETENZA (ECP = CP-I-FPV)	
		PREVISIONI DEFINITIVE DI CASSA (CS)		TOTALE PAGAMENTI (TP = PR+PC)		FONDO PLURIENNALE VINCOLATO (FPV)		TOTALE RESIDUI PASSIVI DA RIPORTARE (TR = EP+EC)	
<i>MISSIONE</i> 07	Turismo								
0701 Programma	01 Sviluppo e la valorizzazione del turismo								
Titolo 1	Spese correnti	RS	0,00	PR	0,00	R	0,00	EP	0,00
		CP	0,00	PC	0,00	I	0,00	ECP	0,00
		CS	0,00	TP	0,00	FPV	0,00		0,00
Titolo 2	Spese in conto capitale	RS	0,00	PR	0,00	R	0,00	EP	0,00
		CP	0,00	PC	0,00	I	0,00	ECP	0,00
		CS	0,00	TP	0,00	FPV	0,00		0,00
Titolo 3	Spese per incremento di attività finanziarie	RS	0,00	PR	0,00	R	0,00	EP	0,00
		CP	0,00	PC	0,00	I	0,00	ECP	0,00
		CS	0,00	TP	0,00	FPV	0,00		0,00
Totale Programma 01	Sviluppo e la valorizzazione del turismo	RS	0,00	PR	0,00	R	0,00	EP	0,00
		CP	0,00	PC	0,00	I	0,00	ECP	0,00
		CS	0,00	TP	0,00	FPV	0,00	TR	0,00
TOTALE MISSIONE 07	Turismo	RS	0,00	PR	0,00	R	0,00	EP	0,00
		CP	0,00	PC	0,00	I	0,00	ECP	0,00
		CS	0,00	TP	0,00	FPV	0,00	TR	0,00

17/06/2020



COMUNE DI SCAFA
(Esercizio 2019)

CONTO DEL BILANCIO - GESTIONE DELLE SPESE

MISSIONE, PROGRAMMA, TITOLO	DENOMINAZIONE	RESIDUI PASSIVI AL 1/1/2019 (RS)		PAGAMENTI IN C/RESIDUI (PR)		RIACCERTAMENTI RESIDUI (R)		RESIDUI PASSIVI DA ESERCIZI PRECEDENTI (EP = RS-PR+R)	
		PREVISIONI DEFINITIVE DI COMPETENZA (CP)		PAGAMENTI IN C/COMPETENZA (PC)		IMPEGNI (I)		ECONOMIE DI COMPETENZA (ECP = CP-I-FPV)	
		PREVISIONI DEFINITIVE DI CASSA (CS)		TOTALE PAGAMENTI (TP = PR+PC)		FONDO PLURIENNALE VINCOLATO (FPV)		TOTALE RESIDUI PASSIVI DA RIPORTARE (TR = EP+EC)	
MISSIONE 08	Assetto del territorio ed edilizia abitativa								
0801 Programma 01	Urbanistica e assetto del territorio								
Titolo 1	Spese correnti	RS	36.485,09	PR	34.620,82	R	-896,16	EP	968,11
		CP	320.927,00	PC	198.082,89	I	290.272,01	ECP	30.654,99
		CS	357.412,09	TP	232.703,71	FPV	0,00	TR	93.157,23
Titolo 2	Spese in conto capitale	RS	86.294,95	PR	3.966,90	R	-957,28	EP	81.370,77
		CP	912.736,46	PC	24.344,01	I	187.532,06	ECP	712.453,33
		CS	986.280,34	TP	28.310,91	FPV	12.751,07	TR	244.558,82
Titolo 3	Spese per incremento di attività finanziarie	RS	0,00	PR	0,00	R	0,00	EP	0,00
		CP	0,00	PC	0,00	I	0,00	ECP	0,00
		CS	0,00	TP	0,00	FPV	0,00	TR	0,00
Totale Programma 01	Urbanistica e assetto del territorio	RS	122.780,04	PR	38.587,72	R	-1.853,44	EP	82.338,88
		CP	1.233.663,46	PC	222.426,90	I	477.804,07	ECP	743.108,32
		CS	1.343.692,43	TP	261.014,62	FPV	12.751,07	TR	337.716,05
0802 Programma 02	Edilizia residenziale pubblica e locale e piani di edilizia economico-popolare								
Titolo 1	Spese correnti	RS	0,00	PR	0,00	R	0,00	EP	0,00
		CP	0,00	PC	0,00	I	0,00	ECP	0,00
		CS	0,00	TP	0,00	FPV	0,00	TR	0,00
Titolo 2	Spese in conto capitale	RS	0,00	PR	0,00	R	0,00	EP	0,00
		CP	0,00	PC	0,00	I	0,00	ECP	0,00
		CS	0,00	TP	0,00	FPV	0,00	TR	0,00
Titolo 3	Spese per incremento di attività finanziarie	RS	0,00	PR	0,00	R	0,00	EP	0,00
		CP	0,00	PC	0,00	I	0,00	ECP	0,00
		CS	0,00	TP	0,00	FPV	0,00	TR	0,00
Totale Programma 02	Edilizia residenziale pubblica e locale e piani di edilizia economico-popolare	RS	0,00	PR	0,00	R	0,00	EP	0,00
		CP	0,00	PC	0,00	I	0,00	ECP	0,00
		CS	0,00	TP	0,00	FPV	0,00	TR	0,00
TOTALE MISSIONE 08	Assetto del territorio ed edilizia abitativa	RS	122.780,04	PR	38.587,72	R	-1.853,44	EP	82.338,88
		CP	1.233.663,46	PC	222.426,90	I	477.804,07	ECP	743.108,32
		CS	1.343.692,43	TP	261.014,62	FPV	12.751,07	TR	337.716,05

17/06/2020



COMUNE DI SCAFA
(Esercizio 2019)

CONTO DEL BILANCIO - GESTIONE DELLE SPESE

MISSIONE, PROGRAMMA, TITOLO	DENOMINAZIONE	RESIDUI PASSIVI AL 1/1/2019 (RS)		PAGAMENTI IN C/RESIDUI (PR)		RIACCERTAMENTI RESIDUI (R)		RESIDUI PASSIVI DA ESERCIZI PRECEDENTI (EP = RS-PR+R)			
		PREVISIONI DEFINITIVE DI COMPETENZA (CP)		PAGAMENTI IN C/COMPETENZA (PC)		IMPEGNI (I)		ECONOMIE DI COMPETENZA (ECP = CP-I-FPV)		RESIDUI PASSIVI DA ESERCIZI DI COMPETENZA (EC = I-PC)	
		PREVISIONI DEFINITIVE DI CASSA (CS)		TOTALE PAGAMENTI (TP = PR+PC)		FONDO PLURIENNALE VINCOLATO (FPV)				TOTALE RESIDUI PASSIVI DA RIPORTARE (TR = EP+EC)	
MISSIONE 09	Sviluppo sostenibile e tutela del territorio e dell'ambiente										
0901 Programma 01	Difesa del suolo										
Titolo 1	Spese correnti	RS	0,00	PR	0,00	R	0,00	ECP	0,00	EP	0,00
		CP	0,00	PC	0,00	I	0,00			EC	0,00
		CS	0,00	TP	0,00	FPV	0,00			TR	0,00
Titolo 2	Spese in conto capitale	RS	0,00	PR	0,00	R	0,00	ECP	0,00	EP	0,00
		CP	0,00	PC	0,00	I	0,00			EC	0,00
		CS	0,00	TP	0,00	FPV	0,00			TR	0,00
Titolo 3	Spese per incremento di attività finanziarie	RS	0,00	PR	0,00	R	0,00	ECP	0,00	EP	0,00
		CP	0,00	PC	0,00	I	0,00			EC	0,00
		CS	0,00	TP	0,00	FPV	0,00			TR	0,00
Totale Programma 01	Difesa del suolo	RS	0,00	PR	0,00	R	0,00	ECP	0,00	EP	0,00
		CP	0,00	PC	0,00	I	0,00			EC	0,00
		CS	0,00	TP	0,00	FPV	0,00			TR	0,00
0902 Programma 02	Tutela, valorizzazione e recupero ambientale										
Titolo 1	Spese correnti	RS	0,00	PR	0,00	R	0,00	ECP	0,00	EP	0,00
		CP	0,00	PC	0,00	I	0,00			EC	0,00
		CS	0,00	TP	0,00	FPV	0,00			TR	0,00
Titolo 2	Spese in conto capitale	RS	0,00	PR	0,00	R	0,00	ECP	0,00	EP	0,00
		CP	0,00	PC	0,00	I	0,00			EC	0,00
		CS	0,00	TP	0,00	FPV	0,00			TR	0,00
Titolo 3	Spese per incremento di attività finanziarie	RS	0,00	PR	0,00	R	0,00	ECP	0,00	EP	0,00
		CP	0,00	PC	0,00	I	0,00			EC	0,00
		CS	0,00	TP	0,00	FPV	0,00			TR	0,00
Totale Programma 02	Tutela, valorizzazione e recupero ambientale	RS	0,00	PR	0,00	R	0,00	ECP	0,00	EP	0,00
		CP	0,00	PC	0,00	I	0,00			EC	0,00
		CS	0,00	TP	0,00	FPV	0,00			TR	0,00
0903 Programma 03	Rifiuti										
Titolo 1	Spese correnti	RS	260.851,62	PR	40.035,48	R	-1.738,02	ECP	2.052,38	EP	219.078,12
		CP	488.933,00	PC	447.752,65	I	486.880,62			EC	39.127,97
		CS	749.784,62	TP	487.788,13	FPV	0,00			TR	258.206,09

17/06/2020



COMUNE DI SCAFA
(Esercizio 2019)

CONTO DEL BILANCIO - GESTIONE DELLE SPESE

MISSIONE, PROGRAMMA, TITOLO	DENOMINAZIONE	RESIDUI PASSIVI AL 1/1/2019 (RS)		PAGAMENTI IN C/RESIDUI (PR)		RIACCERTAMENTI RESIDUI (R)		RESIDUI PASSIVI DA ESERCIZI PRECEDENTI (EP = RS-PR+R)	
		PREVISIONI DEFINITIVE DI COMPETENZA (CP)		PAGAMENTI IN C/COMPETENZA (PC)		IMPEGNI (I)		ECONOMIE DI COMPETENZA (ECP = CP-I-FPV)	
		PREVISIONI DEFINITIVE DI CASSA (CS)		TOTALE PAGAMENTI (TP = PR+PC)		FONDO PLURIENNALE VINCOLATO (FPV)		TOTALE RESIDUI PASSIVI DA RIPORTARE (TR = EP+EC)	
Titolo 2	Spese in conto capitale	RS	17.179,00	PR	11.732,87	R	0,00	EP	5.446,13
		CP	0,00	PC	0,00	I	0,00	ECP	0,00
		CS	17.179,00	TP	11.732,87	FPV	0,00	TR	5.446,13
Titolo 3	Spese per incremento di attività finanziarie	RS	0,00	PR	0,00	R	0,00	EP	0,00
		CP	0,00	PC	0,00	I	0,00	ECP	0,00
		CS	0,00	TP	0,00	FPV	0,00	TR	0,00
Totale Programma 03	Rifiuti	RS	278.030,62	PR	51.768,35	R	-1.738,02	EP	224.524,25
		CP	488.933,00	PC	447.752,65	I	486.880,62	ECP	2.052,38
		CS	766.963,62	TP	499.521,00	FPV	0,00	TR	263.652,22
0904	Programma 04	Servizio idrico integrato							
Titolo 1	Spese correnti	RS	49.697,80	PR	31.267,92	R	0,00	EP	18.429,88
		CP	49.418,92	PC	0,00	I	10.106,46	ECP	29.206,00
		CS	89.010,26	TP	31.267,92	FPV	10.106,46	TR	28.536,34
Titolo 2	Spese in conto capitale	RS	866,57	PR	371,00	R	0,00	EP	495,57
		CP	0,00	PC	0,00	I	0,00	ECP	0,00
		CS	866,57	TP	371,00	FPV	0,00	TR	495,57
Titolo 3	Spese per incremento di attività finanziarie	RS	0,00	PR	0,00	R	0,00	EP	0,00
		CP	0,00	PC	0,00	I	0,00	ECP	0,00
		CS	0,00	TP	0,00	FPV	0,00	TR	0,00
Totale Programma 04	Servizio idrico integrato	RS	50.564,37	PR	31.638,92	R	0,00	EP	18.925,45
		CP	49.418,92	PC	0,00	I	10.106,46	ECP	29.206,00
		CS	89.876,83	TP	31.638,92	FPV	10.106,46	TR	29.031,91
0905	Programma 05	Aree protette, parchi naturali, protezione naturalistica e forestazione							
Titolo 1	Spese correnti	RS	2.240,81	PR	2.110,34	R	-130,47	EP	0,00
		CP	21.625,00	PC	16.868,80	I	21.388,80	ECP	236,20
		CS	23.865,81	TP	18.979,14	FPV	0,00	TR	4.520,00
Titolo 2	Spese in conto capitale	RS	133.767,13	PR	1.148,00	R	0,00	EP	132.619,13
		CP	0,00	PC	0,00	I	0,00	ECP	0,00
		CS	133.767,13	TP	1.148,00	FPV	0,00	TR	132.619,13
Titolo 3	Spese per incremento di attività finanziarie	RS	0,00	PR	0,00	R	0,00	EP	0,00
		CP	0,00	PC	0,00	I	0,00	ECP	0,00
		CS	0,00	TP	0,00	FPV	0,00	TR	0,00

17/06/2020



COMUNE DI SCAFA
(Esercizio 2019)

CONTO DEL BILANCIO - GESTIONE DELLE SPESE

MISSIONE, PROGRAMMA, TITOLO	DENOMINAZIONE	RESIDUI PASSIVI AL 1/1/2019 (RS)		PAGAMENTI IN C/RESIDUI (PR)		RIACCERTAMENTI RESIDUI (R)				RESIDUI PASSIVI DA ESERCIZI PRECEDENTI (EP = RS-PR+R)	
		PREVISIONI DEFINITIVE DI COMPETENZA (CP)		PAGAMENTI IN C/COMPETENZA (PC)		IMPEGNI (I)		ECONOMIE DI COMPETENZA (ECP = CP-I-FPV)		RESIDUI PASSIVI DA ESERCIZI DI COMPETENZA (EC = I-PC)	
		PREVISIONI DEFINITIVE DI CASSA (CS)		TOTALE PAGAMENTI (TP = PR+PC)		FONDO PLURIENNALE VINCOLATO (FPV)				TOTALE RESIDUI PASSIVI DA RIPORTARE (TR = EP+EC)	
Titolo 1	Spese correnti	RS	483,24	PR	139,60	R	-43,64			EP	300,00
		CP	1.000,00	PC	338,66	I	838,66	ECP	161,34	EC	500,00
		CS	1.483,24	TP	478,26	FPV	0,00			TR	800,00
Titolo 2	Spese in conto capitale	RS	0,00	PR	0,00	R	0,00			EP	0,00
		CP	0,00	PC	0,00	I	0,00	ECP	0,00	EC	0,00
		CS	0,00	TP	0,00	FPV	0,00			TR	0,00
Titolo 3	Spese per incremento di attività finanziarie	RS	0,00	PR	0,00	R	0,00			EP	0,00
		CP	0,00	PC	0,00	I	0,00	ECP	0,00	EC	0,00
		CS	0,00	TP	0,00	FPV	0,00			TR	0,00
Totale Programma 08	Qualità dell'aria e riduzione dell'inquinamento	RS	483,24	PR	139,60	R	-43,64			EP	300,00
		CP	1.000,00	PC	338,66	I	838,66	ECP	161,34	EC	500,00
		CS	1.483,24	TP	478,26	FPV	0,00			TR	800,00
TOTALE MISSIONE 09	Sviluppo sostenibile e tutela del territorio e dell'ambiente	RS	465.086,17	PR	86.805,21	R	-1.912,13			EP	376.368,83
		CP	560.976,92	PC	464.960,11	I	519.214,54	ECP	31.655,92	EC	54.254,43
		CS	1.015.956,63	TP	551.765,32	FPV	10.106,46			TR	430.623,26



COMUNE DI SCAFA
(Esercizio 2019)

17/06/2020

CONTO DEL BILANCIO - GESTIONE DELLE SPESE

MISSIONE, PROGRAMMA, TITOLO	DENOMINAZIONE	RESIDUI PASSIVI AL 1/1/2019 (RS)		PAGAMENTI IN C/RESIDUI (PR)		RIACCERTAMENTI RESIDUI (R)		RESIDUI PASSIVI DA ESERCIZI PRECEDENTI (EP = RS-PR+R)	
		PREVISIONI DEFINITIVE DI COMPETENZA (CP)		PAGAMENTI IN C/COMPETENZA (PC)		IMPEGNI (I)		ECONOMIE DI COMPETENZA (ECP = CP-I-FPV)	
		PREVISIONI DEFINITIVE DI CASSA (CS)		TOTALE PAGAMENTI (TP = PR+PC)		FONDO PLURIENNALE VINCOLATO (FPV)		TOTALE RESIDUI PASSIVI DA RIPORTARE (TR = EP+EC)	
MISSIONE 10	Trasporti e diritto alla mobilità								
1001 Programma 01	Trasporto ferroviario								
Titolo 1	Spese correnti	RS	0,00	PR	0,00	R	0,00	EP	0,00
		CP	0,00	PC	0,00	I	0,00	ECP	0,00
		CS	0,00	TP	0,00	FPV	0,00	TR	0,00
Titolo 2	Spese in conto capitale	RS	0,00	PR	0,00	R	0,00	EP	0,00
		CP	0,00	PC	0,00	I	0,00	ECP	0,00
		CS	0,00	TP	0,00	FPV	0,00	TR	0,00
Titolo 3	Spese per incremento di attività finanziarie	RS	0,00	PR	0,00	R	0,00	EP	0,00
		CP	0,00	PC	0,00	I	0,00	ECP	0,00
		CS	0,00	TP	0,00	FPV	0,00	TR	0,00
Totale Programma 01	Trasporto ferroviario	RS	0,00	PR	0,00	R	0,00	EP	0,00
		CP	0,00	PC	0,00	I	0,00	ECP	0,00
		CS	0,00	TP	0,00	FPV	0,00	TR	0,00
1002 Programma 02	Trasporto pubblico locale								
Titolo 1	Spese correnti	RS	0,00	PR	0,00	R	0,00	EP	0,00
		CP	0,00	PC	0,00	I	0,00	ECP	0,00
		CS	0,00	TP	0,00	FPV	0,00	TR	0,00
Titolo 2	Spese in conto capitale	RS	0,00	PR	0,00	R	0,00	EP	0,00
		CP	0,00	PC	0,00	I	0,00	ECP	0,00
		CS	0,00	TP	0,00	FPV	0,00	TR	0,00
Titolo 3	Spese per incremento di attività finanziarie	RS	0,00	PR	0,00	R	0,00	EP	0,00
		CP	0,00	PC	0,00	I	0,00	ECP	0,00
		CS	0,00	TP	0,00	FPV	0,00	TR	0,00
Totale Programma 02	Trasporto pubblico locale	RS	0,00	PR	0,00	R	0,00	EP	0,00
		CP	0,00	PC	0,00	I	0,00	ECP	0,00
		CS	0,00	TP	0,00	FPV	0,00	TR	0,00
1003 Programma 03	Trasporto per vie d'acqua								
Titolo 1	Spese correnti	RS	0,00	PR	0,00	R	0,00	EP	0,00
		CP	0,00	PC	0,00	I	0,00	ECP	0,00
		CS	0,00	TP	0,00	FPV	0,00	TR	0,00

17/06/2020



COMUNE DI SCAFA
(Esercizio 2019)

CONTO DEL BILANCIO - GESTIONE DELLE SPESE

MISSIONE, PROGRAMMA, TITOLO	DENOMINAZIONE	RESIDUI PASSIVI AL 1/1/2019 (RS)		PAGAMENTI IN C/RESIDUI (PR)		RIACCERTAMENTI RESIDUI (R)				RESIDUI PASSIVI DA ESERCIZI PRECEDENTI (EP = RS-PR+R)	
		PREVISIONI DEFINITIVE DI COMPETENZA (CP)		PAGAMENTI IN C/COMPETENZA (PC)		IMPEGNI (I)		ECONOMIE DI COMPETENZA (ECP = CP-I-FPV)		RESIDUI PASSIVI DA ESERCIZI DI COMPETENZA (EC = I-PC)	
		PREVISIONI DEFINITIVE DI CASSA (CS)		TOTALE PAGAMENTI (TP = PR+PC)		FONDO PLURIENNALE VINCOLATO (FPV)				TOTALE RESIDUI PASSIVI DA RIPORTARE (TR = EP+EC)	
Titolo 2	Spese in conto capitale	RS	0,00	PR	0,00	R	0,00			EP	0,00
		CP	0,00	PC	0,00	I	0,00	ECP	0,00	EC	0,00
		CS	0,00	TP	0,00	FPV	0,00			TR	0,00
Titolo 3	Spese per incremento di attività finanziarie	RS	0,00	PR	0,00	R	0,00			EP	0,00
		CP	0,00	PC	0,00	I	0,00	ECP	0,00	EC	0,00
		CS	0,00	TP	0,00	FPV	0,00			TR	0,00
Totale Programma 03	Trasporto per vie d'acqua	RS	0,00	PR	0,00	R	0,00			EP	0,00
		CP	0,00	PC	0,00	I	0,00	ECP	0,00	EC	0,00
		CS	0,00	TP	0,00	FPV	0,00			TR	0,00
1004	Programma 04	Altre modalità di trasporto									
Titolo 1	Spese correnti	RS	0,00	PR	0,00	R	0,00			EP	0,00
		CP	0,00	PC	0,00	I	0,00	ECP	0,00	EC	0,00
		CS	0,00	TP	0,00	FPV	0,00			TR	0,00
Titolo 2	Spese in conto capitale	RS	0,00	PR	0,00	R	0,00			EP	0,00
		CP	0,00	PC	0,00	I	0,00	ECP	0,00	EC	0,00
		CS	0,00	TP	0,00	FPV	0,00			TR	0,00
Titolo 3	Spese per incremento di attività finanziarie	RS	0,00	PR	0,00	R	0,00			EP	0,00
		CP	0,00	PC	0,00	I	0,00	ECP	0,00	EC	0,00
		CS	0,00	TP	0,00	FPV	0,00			TR	0,00
Totale Programma 04	Altre modalità di trasporto	RS	0,00	PR	0,00	R	0,00			EP	0,00
		CP	0,00	PC	0,00	I	0,00	ECP	0,00	EC	0,00
		CS	0,00	TP	0,00	FPV	0,00			TR	0,00
1005	Programma 05	Viabilità e infrastrutture stradali									
Titolo 1	Spese correnti	RS	0,00	PR	0,00	R	0,00			EP	0,00
		CP	0,00	PC	0,00	I	0,00	ECP	0,00	EC	0,00
		CS	0,00	TP	0,00	FPV	0,00			TR	0,00
Titolo 2	Spese in conto capitale	RS	0,00	PR	0,00	R	0,00			EP	0,00
		CP	0,00	PC	0,00	I	0,00	ECP	0,00	EC	0,00
		CS	0,00	TP	0,00	FPV	0,00			TR	0,00
Titolo 3	Spese per incremento di attività finanziarie	RS	0,00	PR	0,00	R	0,00			EP	0,00
		CP	0,00	PC	0,00	I	0,00	ECP	0,00	EC	0,00
		CS	0,00	TP	0,00	FPV	0,00			TR	0,00

17/06/2020



COMUNE DI SCAFA
(Esercizio 2019)

CONTO DEL BILANCIO - GESTIONE DELLE SPESE

MISSIONE, PROGRAMMA, TITOLO	DENOMINAZIONE	RESIDUI PASSIVI AL 1/1/2019 (RS)		PAGAMENTI IN C/RESIDUI (PR)		RIACCERTAMENTI RESIDUI (R)				RESIDUI PASSIVI DA ESERCIZI PRECEDENTI (EP = RS-PR+R)	
		PREVISIONI DEFINITIVE DI COMPETENZA (CP)		PAGAMENTI IN C/COMPETENZA (PC)		IMPEGNI (I)		ECONOMIE DI COMPETENZA (ECP = CP-I-FPV)		RESIDUI PASSIVI DA ESERCIZI DI COMPETENZA (EC = I-PC)	
		PREVISIONI DEFINITIVE DI CASSA (CS)		TOTALE PAGAMENTI (TP = PR+PC)		FONDO PLURIENNALE VINCOLATO (FPV)				TOTALE RESIDUI PASSIVI DA RIPORTARE (TR = EP+EC)	
Totale Programma 05	Viabilità e infrastrutture stradali	RS	0,00	PR	0,00	R	0,00			EP	0,00
		CP	0,00	PC	0,00	I	0,00	ECP	0,00	EC	0,00
		CS	0,00	TP	0,00	FPV	0,00			TR	0,00
TOTALE MISSIONE 10	Trasporti e diritto alla mobilità	RS	0,00	PR	0,00	R	0,00			EP	0,00
		CP	0,00	PC	0,00	I	0,00	ECP	0,00	EC	0,00
		CS	0,00	TP	0,00	FPV	0,00			TR	0,00

17/06/2020



COMUNE DI SCAFA
(Esercizio 2019)

CONTO DEL BILANCIO - GESTIONE DELLE SPESE

MISSIONE, PROGRAMMA, TITOLO	DENOMINAZIONE	RESIDUI PASSIVI AL 1/1/2019 (RS)		PAGAMENTI IN C/RESIDUI (PR)		RIACCERTAMENTI RESIDUI (R)		RESIDUI PASSIVI DA ESERCIZI PRECEDENTI (EP = RS-PR+R)	
		PREVISIONI DEFINITIVE DI COMPETENZA (CP)		PAGAMENTI IN C/COMPETENZA (PC)		IMPEGNI (I)		ECONOMIE DI COMPETENZA (ECP = CP-I-FPV)	
		PREVISIONI DEFINITIVE DI CASSA (CS)		TOTALE PAGAMENTI (TP = PR+PC)		FONDO PLURIENNALE VINCOLATO (FPV)		TOTALE RESIDUI PASSIVI DA RIPORTARE (TR = EP+EC)	
MISSIONE 11	Soccorso civile								
1101 Programma 01	Sistema di protezione civile								
Titolo 1	Spese correnti	RS	0,00	PR	0,00	R	0,00	EP	0,00
		CP	1.500,00	PC	0,00	I	0,00	ECP	1.500,00
		CS	1.500,00	TP	0,00	FPV	0,00	TR	0,00
Titolo 2	Spese in conto capitale	RS	24.999,99	PR	0,00	R	0,00	EP	24.999,99
		CP	36.078,40	PC	0,00	I	36.078,40	ECP	0,00
		CS	61.078,39	TP	0,00	FPV	0,00	TR	61.078,39
Titolo 3	Spese per incremento di attività finanziarie	RS	0,00	PR	0,00	R	0,00	EP	0,00
		CP	0,00	PC	0,00	I	0,00	ECP	0,00
		CS	0,00	TP	0,00	FPV	0,00	TR	0,00
Totale Programma 01	Sistema di protezione civile	RS	24.999,99	PR	0,00	R	0,00	EP	24.999,99
		CP	37.578,40	PC	0,00	I	36.078,40	ECP	1.500,00
		CS	62.578,39	TP	0,00	FPV	0,00	TR	61.078,39
1102 Programma 02	Interventi a seguito di calamità naturali								
Titolo 1	Spese correnti	RS	0,00	PR	0,00	R	0,00	EP	0,00
		CP	0,00	PC	0,00	I	0,00	ECP	0,00
		CS	0,00	TP	0,00	FPV	0,00	TR	0,00
Titolo 2	Spese in conto capitale	RS	0,00	PR	0,00	R	0,00	EP	0,00
		CP	0,00	PC	0,00	I	0,00	ECP	0,00
		CS	0,00	TP	0,00	FPV	0,00	TR	0,00
Titolo 3	Spese per incremento di attività finanziarie	RS	0,00	PR	0,00	R	0,00	EP	0,00
		CP	0,00	PC	0,00	I	0,00	ECP	0,00
		CS	0,00	TP	0,00	FPV	0,00	TR	0,00
Totale Programma 02	Interventi a seguito di calamità naturali	RS	0,00	PR	0,00	R	0,00	EP	0,00
		CP	0,00	PC	0,00	I	0,00	ECP	0,00
		CS	0,00	TP	0,00	FPV	0,00	TR	0,00
TOTALE MISSIONE 11	Soccorso civile	RS	24.999,99	PR	0,00	R	0,00	EP	24.999,99
		CP	37.578,40	PC	0,00	I	36.078,40	ECP	1.500,00
		CS	62.578,39	TP	0,00	FPV	0,00	TR	61.078,39



COMUNE DI SCAFA
(Esercizio 2019)

17/06/2020

CONTO DEL BILANCIO - GESTIONE DELLE SPESE

MISSIONE, PROGRAMMA, TITOLO	DENOMINAZIONE	RESIDUI PASSIVI AL 1/1/2019 (RS)		PAGAMENTI IN C/RESIDUI (PR)		RIACCERTAMENTI RESIDUI (R)		RESIDUI PASSIVI DA ESERCIZI PRECEDENTI (EP = RS-PR+R)	
		PREVISIONI DEFINITIVE DI COMPETENZA (CP)		PAGAMENTI IN C/COMPETENZA (PC)		IMPEGNI (I)		ECONOMIE DI COMPETENZA (ECP = CP-I-FPV)	
		PREVISIONI DEFINITIVE DI CASSA (CS)		TOTALE PAGAMENTI (TP = PR+PC)		FONDO PLURIENNALE VINCOLATO (FPV)		TOTALE RESIDUI PASSIVI DA RIPORTARE (TR = EP+EC)	
MISSIONE 12	Diritti sociali, politiche sociali e famiglia								
1201 Programma 01	Interventi per l'infanzia e i minori e per asili nido								
Titolo 1	Spese correnti	RS	600,00	PR	0,00	R	-600,00	EP	0,00
		CP	14.500,00	PC	5.119,74	I	9.155,96	ECP	5.344,04
		CS	15.100,00	TP	5.119,74	FPV	0,00	TR	4.036,22
Titolo 2	Spese in conto capitale	RS	0,00	PR	0,00	R	0,00	EP	0,00
		CP	0,00	PC	0,00	I	0,00	ECP	0,00
		CS	0,00	TP	0,00	FPV	0,00	TR	0,00
Titolo 3	Spese per incremento di attività finanziarie	RS	0,00	PR	0,00	R	0,00	EP	0,00
		CP	0,00	PC	0,00	I	0,00	ECP	0,00
		CS	0,00	TP	0,00	FPV	0,00	TR	0,00
Totale Programma 01	Interventi per l'infanzia e i minori e per asili nido	RS	600,00	PR	0,00	R	-600,00	EP	0,00
		CP	14.500,00	PC	5.119,74	I	9.155,96	ECP	5.344,04
		CS	15.100,00	TP	5.119,74	FPV	0,00	TR	4.036,22
1202 Programma 02	Interventi per la disabilità								
Titolo 1	Spese correnti	RS	0,00	PR	0,00	R	0,00	EP	0,00
		CP	0,00	PC	0,00	I	0,00	ECP	0,00
		CS	0,00	TP	0,00	FPV	0,00	TR	0,00
Titolo 2	Spese in conto capitale	RS	0,00	PR	0,00	R	0,00	EP	0,00
		CP	0,00	PC	0,00	I	0,00	ECP	0,00
		CS	0,00	TP	0,00	FPV	0,00	TR	0,00
Titolo 3	Spese per incremento di attività finanziarie	RS	0,00	PR	0,00	R	0,00	EP	0,00
		CP	0,00	PC	0,00	I	0,00	ECP	0,00
		CS	0,00	TP	0,00	FPV	0,00	TR	0,00
Totale Programma 02	Interventi per la disabilità	RS	0,00	PR	0,00	R	0,00	EP	0,00
		CP	0,00	PC	0,00	I	0,00	ECP	0,00
		CS	0,00	TP	0,00	FPV	0,00	TR	0,00
1203 Programma 03	Interventi per gli anziani								
Titolo 1	Spese correnti	RS	0,00	PR	0,00	R	0,00	EP	0,00
		CP	0,00	PC	0,00	I	0,00	ECP	0,00
		CS	0,00	TP	0,00	FPV	0,00	TR	0,00

17/06/2020



COMUNE DI SCAFA
(Esercizio 2019)

CONTO DEL BILANCIO - GESTIONE DELLE SPESE

MISSIONE, PROGRAMMA, TITOLO	DENOMINAZIONE	RESIDUI PASSIVI AL 1/1/2019 (RS)		PAGAMENTI IN C/RESIDUI (PR)		RIACCERTAMENTI RESIDUI (R)		RESIDUI PASSIVI DA ESERCIZI PRECEDENTI (EP = RS-PR+R)	
		PREVISIONI DEFINITIVE DI COMPETENZA (CP)		PAGAMENTI IN C/COMPETENZA (PC)		IMPEGNI (I)		ECONOMIE DI COMPETENZA (ECP = CP-I-FPV)	
		PREVISIONI DEFINITIVE DI CASSA (CS)		TOTALE PAGAMENTI (TP = PR+PC)		FONDO PLURIENNALE VINCOLATO (FPV)		TOTALE RESIDUI PASSIVI DA RIPORTARE (TR = EP+EC)	
Titolo 2	Spese in conto capitale	RS	0,00	PR	0,00	R	0,00	EP	0,00
		CP	0,00	PC	0,00	I	0,00	ECP	0,00
		CS	0,00	TP	0,00	FPV	0,00	TR	0,00
Titolo 3	Spese per incremento di attività finanziarie	RS	0,00	PR	0,00	R	0,00	EP	0,00
		CP	0,00	PC	0,00	I	0,00	ECP	0,00
		CS	0,00	TP	0,00	FPV	0,00	TR	0,00
Totale Programma 03	Interventi per gli anziani	RS	0,00	PR	0,00	R	0,00	EP	0,00
		CP	0,00	PC	0,00	I	0,00	ECP	0,00
		CS	0,00	TP	0,00	FPV	0,00	TR	0,00
1204	Programma 04	Interventi per soggetti a rischio di esclusione sociale							
Titolo 1	Spese correnti	RS	576,11	PR	576,11	R	0,00	EP	0,00
		CP	12.300,00	PC	11.127,12	I	12.229,95	ECP	70,05
		CS	12.876,11	TP	11.703,23	FPV	0,00	TR	1.102,83
Titolo 2	Spese in conto capitale	RS	0,00	PR	0,00	R	0,00	EP	0,00
		CP	0,00	PC	0,00	I	0,00	ECP	0,00
		CS	0,00	TP	0,00	FPV	0,00	TR	0,00
Titolo 3	Spese per incremento di attività finanziarie	RS	0,00	PR	0,00	R	0,00	EP	0,00
		CP	0,00	PC	0,00	I	0,00	ECP	0,00
		CS	0,00	TP	0,00	FPV	0,00	TR	0,00
Totale Programma 04	Interventi per soggetti a rischio di esclusione sociale	RS	576,11	PR	576,11	R	0,00	EP	0,00
		CP	12.300,00	PC	11.127,12	I	12.229,95	ECP	70,05
		CS	12.876,11	TP	11.703,23	FPV	0,00	TR	1.102,83
1205	Programma 05	Interventi per le famiglie							
Titolo 1	Spese correnti	RS	28.054,74	PR	21.590,10	R	-5.742,14	EP	722,50
		CP	166.993,00	PC	65.889,44	I	89.319,24	ECP	77.673,76
		CS	195.047,74	TP	87.479,54	FPV	0,00	TR	24.152,30
Titolo 2	Spese in conto capitale	RS	0,00	PR	0,00	R	0,00	EP	0,00
		CP	0,00	PC	0,00	I	0,00	ECP	0,00
		CS	0,00	TP	0,00	FPV	0,00	TR	0,00
Titolo 3	Spese per incremento di attività finanziarie	RS	0,00	PR	0,00	R	0,00	EP	0,00
		CP	0,00	PC	0,00	I	0,00	ECP	0,00
		CS	0,00	TP	0,00	FPV	0,00	TR	0,00

17/06/2020



COMUNE DI SCAFA
(Esercizio 2019)

CONTO DEL BILANCIO - GESTIONE DELLE SPESE

MISSIONE, PROGRAMMA, TITOLO	DENOMINAZIONE	RESIDUI PASSIVI AL 1/1/2019 (RS)		PAGAMENTI IN C/RESIDUI (PR)		RIACCERTAMENTI RESIDUI (R)				RESIDUI PASSIVI DA ESERCIZI PRECEDENTI (EP = RS-PR+R)	
		PREVISIONI DEFINITIVE DI COMPETENZA (CP)		PAGAMENTI IN C/COMPETENZA (PC)		IMPEGNI (I)		ECONOMIE DI COMPETENZA (ECP = CP-I-FPV)		RESIDUI PASSIVI DA ESERCIZI DI COMPETENZA (EC = I-PC)	
		PREVISIONI DEFINITIVE DI CASSA (CS)		TOTALE PAGAMENTI (TP = PR+PC)		FONDO PLURIENNALE VINCOLATO (FPV)				TOTALE RESIDUI PASSIVI DA RIPORTARE (TR = EP+EC)	
Titolo 1	Spese correnti	RS	0,00	PR	0,00	R	0,00			EP	0,00
		CP	0,00	PC	0,00	I	0,00	ECP	0,00	EC	0,00
		CS	0,00	TP	0,00	FPV	0,00			TR	0,00
Titolo 2	Spese in conto capitale	RS	0,00	PR	0,00	R	0,00			EP	0,00
		CP	0,00	PC	0,00	I	0,00	ECP	0,00	EC	0,00
		CS	0,00	TP	0,00	FPV	0,00			TR	0,00
Titolo 3	Spese per incremento di attività finanziarie	RS	0,00	PR	0,00	R	0,00			EP	0,00
		CP	0,00	PC	0,00	I	0,00	ECP	0,00	EC	0,00
		CS	0,00	TP	0,00	FPV	0,00			TR	0,00
Totale Programma 08	Cooperazione e associazionismo	RS	0,00	PR	0,00	R	0,00			EP	0,00
		CP	0,00	PC	0,00	I	0,00	ECP	0,00	EC	0,00
		CS	0,00	TP	0,00	FPV	0,00			TR	0,00
1209	Programma 09	Servizio necroscopico e cimiteriale									
Titolo 1	Spese correnti	RS	1.891,62	PR	1.391,62	R	0,00			EP	500,00
		CP	44.584,89	PC	13.631,99	I	17.557,02	ECP	27.027,87	EC	3.925,03
		CS	46.476,51	TP	15.023,61	FPV	0,00			TR	4.425,03
Titolo 2	Spese in conto capitale	RS	0,00	PR	0,00	R	0,00			EP	0,00
		CP	0,00	PC	0,00	I	0,00	ECP	0,00	EC	0,00
		CS	0,00	TP	0,00	FPV	0,00			TR	0,00
Titolo 3	Spese per incremento di attività finanziarie	RS	0,00	PR	0,00	R	0,00			EP	0,00
		CP	0,00	PC	0,00	I	0,00	ECP	0,00	EC	0,00
		CS	0,00	TP	0,00	FPV	0,00			TR	0,00
Totale Programma 09	Servizio necroscopico e cimiteriale	RS	1.891,62	PR	1.391,62	R	0,00			EP	500,00
		CP	44.584,89	PC	13.631,99	I	17.557,02	ECP	27.027,87	EC	3.925,03
		CS	46.476,51	TP	15.023,61	FPV	0,00			TR	4.425,03
TOTALE MISSIONE 12	Diritti sociali, politiche sociali e famiglia	RS	83.300,00	PR	53.789,10	R	-6.342,14			EP	23.168,76
		CP	713.346,89	PC	409.105,43	I	582.438,04	ECP	130.908,85	EC	173.332,61
		CS	796.646,89	TP	462.894,53	FPV	0,00			TR	196.501,37

17/06/2020



COMUNE DI SCAFA
(Esercizio 2019)

CONTO DEL BILANCIO - GESTIONE DELLE SPESE

MISSIONE, PROGRAMMA, TITOLO	DENOMINAZIONE	RESIDUI PASSIVI AL 1/1/2019 (RS)		PAGAMENTI IN C/RESIDUI (PR)		RIACCERTAMENTI RESIDUI (R)		RESIDUI PASSIVI DA ESERCIZI PRECEDENTI (EP = RS-PR+R)	
		PREVISIONI DEFINITIVE DI COMPETENZA (CP)		PAGAMENTI IN C/COMPETENZA (PC)		IMPEGNI (I)		ECONOMIE DI COMPETENZA (ECP = CP-I-FPV)	
		PREVISIONI DEFINITIVE DI CASSA (CS)		TOTALE PAGAMENTI (TP = PR+PC)		FONDO PLURIENNALE VINCOLATO (FPV)		TOTALE RESIDUI PASSIVI DA RIPORTARE (TR = EP+EC)	
MISSIONE 13	Tutela della salute								
1301 Programma 01	Servizio sanitario regionale - finanziamento ordinario corrente per la garanzia dei LEA								
Titolo 1	Spese correnti	RS	0,00	PR	0,00	R	0,00	EP	0,00
		CP	0,00	PC	0,00	I	0,00	ECP	0,00
		CS	0,00	TP	0,00	FPV	0,00	TR	0,00
Totale Programma 01	Servizio sanitario regionale - finanziamento ordinario corrente per la garanzia dei LEA	RS	0,00	PR	0,00	R	0,00	EP	0,00
		CP	0,00	PC	0,00	I	0,00	ECP	0,00
		CS	0,00	TP	0,00	FPV	0,00	TR	0,00
1302 Programma 02	Servizio sanitario regionale - finanziamento aggiuntivo corrente per livelli di assistenza superiori ai LEA								
Titolo 1	Spese correnti	RS	0,00	PR	0,00	R	0,00	EP	0,00
		CP	0,00	PC	0,00	I	0,00	ECP	0,00
		CS	0,00	TP	0,00	FPV	0,00	TR	0,00
Totale Programma 02	Servizio sanitario regionale - finanziamento aggiuntivo corrente per livelli di assistenza superiori ai LEA	RS	0,00	PR	0,00	R	0,00	EP	0,00
		CP	0,00	PC	0,00	I	0,00	ECP	0,00
		CS	0,00	TP	0,00	FPV	0,00	TR	0,00
1303 Programma 03	Servizio sanitario regionale - finanziamento aggiuntivo corrente per la copertura dello squilibrio di bilancio corrente								
Titolo 1	Spese correnti	RS	0,00	PR	0,00	R	0,00	EP	0,00
		CP	0,00	PC	0,00	I	0,00	ECP	0,00
		CS	0,00	TP	0,00	FPV	0,00	TR	0,00
Totale Programma 03	Servizio sanitario regionale - finanziamento aggiuntivo corrente per la copertura dello squilibrio di bilancio corrente	RS	0,00	PR	0,00	R	0,00	EP	0,00
		CP	0,00	PC	0,00	I	0,00	ECP	0,00
		CS	0,00	TP	0,00	FPV	0,00	TR	0,00
1304 Programma 04	Servizio sanitario regionale - ripiano di disavanzi sanitari relativi ad esercizi pregressi								
Titolo 2	Spese in conto capitale	RS	0,00	PR	0,00	R	0,00	EP	0,00
		CP	0,00	PC	0,00	I	0,00	ECP	0,00
		CS	0,00	TP	0,00	FPV	0,00	TR	0,00
Totale Programma 04	Servizio sanitario regionale - ripiano di disavanzi sanitari relativi ad esercizi pregressi	RS	0,00	PR	0,00	R	0,00	EP	0,00
		CP	0,00	PC	0,00	I	0,00	ECP	0,00
		CS	0,00	TP	0,00	FPV	0,00	TR	0,00
1305 Programma 05	Servizio sanitario regionale - investimenti sanitari								

17/06/2020



COMUNE DI SCAFA
(Esercizio 2019)

CONTO DEL BILANCIO - GESTIONE DELLE SPESE

MISSIONE, PROGRAMMA, TITOLO	DENOMINAZIONE	RESIDUI PASSIVI AL 1/1/2019 (RS)		PAGAMENTI IN C/RESIDUI (PR)		RIACCERTAMENTI RESIDUI (R)				RESIDUI PASSIVI DA ESERCIZI PRECEDENTI (EP = RS-PR+R)	
		PREVISIONI DEFINITIVE DI COMPETENZA (CP)		PAGAMENTI IN C/COMPETENZA (PC)		IMPEGNI (I)		ECONOMIE DI COMPETENZA (ECP = CP-I-FPV)		RESIDUI PASSIVI DA ESERCIZI DI COMPETENZA (EC = I-PC)	
		PREVISIONI DEFINITIVE DI CASSA (CS)		TOTALE PAGAMENTI (TP = PR+PC)		FONDO PLURIENNALE VINCOLATO (FPV)				TOTALE RESIDUI PASSIVI DA RIPORTARE (TR = EP+EC)	
Titolo 2	Spese in conto capitale	RS	0,00	PR	0,00	R	0,00			EP	0,00
		CP	0,00	PC	0,00	I	0,00	ECP	0,00	EC	0,00
		CS	0,00	TP	0,00	FPV	0,00			TR	0,00
Titolo 3	Spese per incremento di attività finanziarie	RS	0,00	PR	0,00	R	0,00			EP	0,00
		CP	0,00	PC	0,00	I	0,00	ECP	0,00	EC	0,00
		CS	0,00	TP	0,00	FPV	0,00			TR	0,00
Totale Programma 05	Servizio sanitario regionale - investimenti sanitari	RS	0,00	PR	0,00	R	0,00			EP	0,00
		CP	0,00	PC	0,00	I	0,00	ECP	0,00	EC	0,00
		CS	0,00	TP	0,00	FPV	0,00			TR	0,00
1306	Programma 06	Servizio sanitario regionale - restituzione maggiori gettiti SSN									
Titolo 1	Spese correnti	RS	0,00	PR	0,00	R	0,00			EP	0,00
		CP	0,00	PC	0,00	I	0,00	ECP	0,00	EC	0,00
		CS	0,00	TP	0,00	FPV	0,00			TR	0,00
Totale Programma 06	Servizio sanitario regionale - restituzione maggiori gettiti SSN	RS	0,00	PR	0,00	R	0,00			EP	0,00
		CP	0,00	PC	0,00	I	0,00	ECP	0,00	EC	0,00
		CS	0,00	TP	0,00	FPV	0,00			TR	0,00
1307	Programma 07	Ulteriori spese in materia sanitaria									
Titolo 1	Spese correnti	RS	0,00	PR	0,00	R	0,00			EP	0,00
		CP	0,00	PC	0,00	I	0,00	ECP	0,00	EC	0,00
		CS	0,00	TP	0,00	FPV	0,00			TR	0,00
Titolo 2	Spese in conto capitale	RS	0,00	PR	0,00	R	0,00			EP	0,00
		CP	0,00	PC	0,00	I	0,00	ECP	0,00	EC	0,00
		CS	0,00	TP	0,00	FPV	0,00			TR	0,00
Titolo 3	Spese per incremento di attività finanziarie	RS	0,00	PR	0,00	R	0,00			EP	0,00
		CP	0,00	PC	0,00	I	0,00	ECP	0,00	EC	0,00
		CS	0,00	TP	0,00	FPV	0,00			TR	0,00
Totale Programma 07	Ulteriori spese in materia sanitaria	RS	0,00	PR	0,00	R	0,00			EP	0,00
		CP	0,00	PC	0,00	I	0,00	ECP	0,00	EC	0,00
		CS	0,00	TP	0,00	FPV	0,00			TR	0,00

17/06/2020



COMUNE DI SCAFA
(Esercizio 2019)

CONTO DEL BILANCIO - GESTIONE DELLE SPESE

MISSIONE, PROGRAMMA, TITOLO	DENOMINAZIONE	RESIDUI PASSIVI AL 1/1/2019 (RS)		PAGAMENTI IN C/RESIDUI (PR)		RIACCERTAMENTI RESIDUI (R)				RESIDUI PASSIVI DA ESERCIZI PRECEDENTI (EP = RS-PR+R)	
		PREVISIONI DEFINITIVE DI COMPETENZA (CP)		PAGAMENTI IN C/COMPETENZA (PC)		IMPEGNI (I)		ECONOMIE DI COMPETENZA (ECP = CP-I-FPV)		RESIDUI PASSIVI DA ESERCIZI DI COMPETENZA (EC = I-PC)	
		PREVISIONI DEFINITIVE DI CASSA (CS)		TOTALE PAGAMENTI (TP = PR+PC)		FONDO PLURIENNALE VINCOLATO (FPV)				TOTALE RESIDUI PASSIVI DA RIPORTARE (TR = EP+EC)	
TOTALE MISSIONE 13	Tutela della salute	RS	0,00	PR	0,00	R	0,00			EP	0,00
		CP	0,00	PC	0,00	I	0,00	ECP	0,00	EC	0,00
		CS	0,00	TP	0,00	FPV	0,00			TR	0,00



17/06/2020

COMUNE DI SCAFA
(Esercizio 2019)

CONTO DEL BILANCIO - GESTIONE DELLE SPESE

MISSIONE, PROGRAMMA, TITOLO	DENOMINAZIONE	RESIDUI PASSIVI AL 1/1/2019 (RS)		PAGAMENTI IN C/RESIDUI (PR)		RIACCERTAMENTI RESIDUI (R)		RESIDUI PASSIVI DA ESERCIZI PRECEDENTI (EP = RS-PR+R)	
		PREVISIONI DEFINITIVE DI COMPETENZA (CP)		PAGAMENTI IN C/COMPETENZA (PC)		IMPEGNI (I)		ECONOMIE DI COMPETENZA (ECP = CP-I-FPV)	
		PREVISIONI DEFINITIVE DI CASSA (CS)		TOTALE PAGAMENTI (TP = PR+PC)		FONDO PLURIENNALE VINCOLATO (FPV)		TOTALE RESIDUI PASSIVI DA RIPORTARE (TR = EP+EC)	
MISSIONE 14	Sviluppo economico e competitività								
1401 Programma 01	Industria PMI e Artigianato								
Titolo 1	Spese correnti	RS	9.547,04	PR	0,00	R	0,00	EP	9.547,04
		CP	5.900,00	PC	0,00	I	3.400,00	ECP	2.500,00
		CS	15.447,04	TP	0,00	FPV	0,00	TR	12.947,04
Titolo 2	Spese in conto capitale	RS	0,00	PR	0,00	R	0,00	EP	0,00
		CP	0,00	PC	0,00	I	0,00	ECP	0,00
		CS	0,00	TP	0,00	FPV	0,00	TR	0,00
Titolo 3	Spese per incremento di attività finanziarie	RS	0,00	PR	0,00	R	0,00	EP	0,00
		CP	0,00	PC	0,00	I	0,00	ECP	0,00
		CS	0,00	TP	0,00	FPV	0,00	TR	0,00
Totale Programma 01	Industria PMI e Artigianato	RS	9.547,04	PR	0,00	R	0,00	EP	9.547,04
		CP	5.900,00	PC	0,00	I	3.400,00	ECP	2.500,00
		CS	15.447,04	TP	0,00	FPV	0,00	TR	12.947,04
1402 Programma 02	Commercio - reti distributive - tutela dei consumatori								
Titolo 1	Spese correnti	RS	0,00	PR	0,00	R	0,00	EP	0,00
		CP	4.610,00	PC	3.364,16	I	3.364,16	ECP	1.245,84
		CS	4.610,00	TP	3.364,16	FPV	0,00	TR	0,00
Titolo 2	Spese in conto capitale	RS	0,00	PR	0,00	R	0,00	EP	0,00
		CP	0,00	PC	0,00	I	0,00	ECP	0,00
		CS	0,00	TP	0,00	FPV	0,00	TR	0,00
Titolo 3	Spese per incremento di attività finanziarie	RS	0,00	PR	0,00	R	0,00	EP	0,00
		CP	0,00	PC	0,00	I	0,00	ECP	0,00
		CS	0,00	TP	0,00	FPV	0,00	TR	0,00
Totale Programma 02	Commercio - reti distributive - tutela dei consumatori	RS	0,00	PR	0,00	R	0,00	EP	0,00
		CP	4.610,00	PC	3.364,16	I	3.364,16	ECP	1.245,84
		CS	4.610,00	TP	3.364,16	FPV	0,00	TR	0,00
1403 Programma 03	Ricerca e innovazione								
Titolo 1	Spese correnti	RS	0,00	PR	0,00	R	0,00	EP	0,00
		CP	0,00	PC	0,00	I	0,00	ECP	0,00
		CS	0,00	TP	0,00	FPV	0,00	TR	0,00

17/06/2020



COMUNE DI SCAFA
(Esercizio 2019)

CONTO DEL BILANCIO - GESTIONE DELLE SPESE

MISSIONE, PROGRAMMA, TITOLO	DENOMINAZIONE	RESIDUI PASSIVI AL 1/1/2019 (RS)		PAGAMENTI IN C/RESIDUI (PR)		RIACCERTAMENTI RESIDUI (R)				RESIDUI PASSIVI DA ESERCIZI PRECEDENTI (EP = RS-PR+R)	
		PREVISIONI DEFINITIVE DI COMPETENZA (CP)		PAGAMENTI IN C/COMPETENZA (PC)		IMPEGNI (I)		ECONOMIE DI COMPETENZA (ECP = CP-I-FPV)		RESIDUI PASSIVI DA ESERCIZI DI COMPETENZA (EC = I-PC)	
		PREVISIONI DEFINITIVE DI CASSA (CS)		TOTALE PAGAMENTI (TP = PR+PC)		FONDO PLURIENNALE VINCOLATO (FPV)				TOTALE RESIDUI PASSIVI DA RIPORTARE (TR = EP+EC)	
Titolo 2	Spese in conto capitale	RS	0,00	PR	0,00	R	0,00			EP	0,00
		CP	0,00	PC	0,00	I	0,00	ECP	0,00	EC	0,00
		CS	0,00	TP	0,00	FPV	0,00			TR	0,00
Titolo 3	Spese per incremento di attività finanziarie	RS	0,00	PR	0,00	R	0,00			EP	0,00
		CP	0,00	PC	0,00	I	0,00	ECP	0,00	EC	0,00
		CS	0,00	TP	0,00	FPV	0,00			TR	0,00
Totale Programma 03	Ricerca e innovazione	RS	0,00	PR	0,00	R	0,00			EP	0,00
		CP	0,00	PC	0,00	I	0,00	ECP	0,00	EC	0,00
		CS	0,00	TP	0,00	FPV	0,00			TR	0,00
1404	Programma 04	Reti e altri servizi di pubblica utilità									
Titolo 1	Spese correnti	RS	0,00	PR	0,00	R	0,00			EP	0,00
		CP	0,00	PC	0,00	I	0,00	ECP	0,00	EC	0,00
		CS	0,00	TP	0,00	FPV	0,00			TR	0,00
Titolo 2	Spese in conto capitale	RS	0,00	PR	0,00	R	0,00			EP	0,00
		CP	0,00	PC	0,00	I	0,00	ECP	0,00	EC	0,00
		CS	0,00	TP	0,00	FPV	0,00			TR	0,00
Titolo 3	Spese per incremento di attività finanziarie	RS	0,00	PR	0,00	R	0,00			EP	0,00
		CP	0,00	PC	0,00	I	0,00	ECP	0,00	EC	0,00
		CS	0,00	TP	0,00	FPV	0,00			TR	0,00
Totale Programma 04	Reti e altri servizi di pubblica utilità	RS	0,00	PR	0,00	R	0,00			EP	0,00
		CP	0,00	PC	0,00	I	0,00	ECP	0,00	EC	0,00
		CS	0,00	TP	0,00	FPV	0,00			TR	0,00
TOTALE MISSIONE 14	Sviluppo economico e competitività	RS	9.547,04	PR	0,00	R	0,00			EP	9.547,04
		CP	10.510,00	PC	3.364,16	I	6.764,16	ECP	3.745,84	EC	3.400,00
		CS	20.057,04	TP	3.364,16	FPV	0,00			TR	12.947,04



COMUNE DI SCAFA
(Esercizio 2019)

17/06/2020

CONTO DEL BILANCIO - GESTIONE DELLE SPESE

MISSIONE, PROGRAMMA, TITOLO	DENOMINAZIONE	RESIDUI PASSIVI AL 1/1/2019 (RS)		PAGAMENTI IN C/RESIDUI (PR)		RIACCERTAMENTI RESIDUI (R)		RESIDUI PASSIVI DA ESERCIZI PRECEDENTI (EP = RS-PR+R)	
		PREVISIONI DEFINITIVE DI COMPETENZA (CP)		PAGAMENTI IN C/COMPETENZA (PC)		IMPEGNI (I)		ECONOMIE DI COMPETENZA (ECP = CP-I-FPV)	
		PREVISIONI DEFINITIVE DI CASSA (CS)		TOTALE PAGAMENTI (TP = PR+PC)		FONDO PLURIENNALE VINCOLATO (FPV)		TOTALE RESIDUI PASSIVI DA RIPORTARE (TR = EP+EC)	
MISSIONE 15	Politiche per il lavoro e la formazione professionale								
1501 Programma 01	Servizi per lo sviluppo del mercato del lavoro								
Titolo 1	Spese correnti	RS	0,00	PR	0,00	R	0,00	EP	0,00
		CP	0,00	PC	0,00	I	0,00	ECP	0,00
		CS	0,00	TP	0,00	FPV	0,00	TR	0,00
Titolo 2	Spese in conto capitale	RS	0,00	PR	0,00	R	0,00	EP	0,00
		CP	0,00	PC	0,00	I	0,00	ECP	0,00
		CS	0,00	TP	0,00	FPV	0,00	TR	0,00
Titolo 3	Spese per incremento di attività finanziarie	RS	0,00	PR	0,00	R	0,00	EP	0,00
		CP	0,00	PC	0,00	I	0,00	ECP	0,00
		CS	0,00	TP	0,00	FPV	0,00	TR	0,00
Totale Programma 01	Servizi per lo sviluppo del mercato del lavoro	RS	0,00	PR	0,00	R	0,00	EP	0,00
		CP	0,00	PC	0,00	I	0,00	ECP	0,00
		CS	0,00	TP	0,00	FPV	0,00	TR	0,00
1502 Programma 02	Formazione professionale								
Titolo 1	Spese correnti	RS	0,00	PR	0,00	R	0,00	EP	0,00
		CP	0,00	PC	0,00	I	0,00	ECP	0,00
		CS	0,00	TP	0,00	FPV	0,00	TR	0,00
Titolo 2	Spese in conto capitale	RS	0,00	PR	0,00	R	0,00	EP	0,00
		CP	0,00	PC	0,00	I	0,00	ECP	0,00
		CS	0,00	TP	0,00	FPV	0,00	TR	0,00
Titolo 3	Spese per incremento di attività finanziarie	RS	0,00	PR	0,00	R	0,00	EP	0,00
		CP	0,00	PC	0,00	I	0,00	ECP	0,00
		CS	0,00	TP	0,00	FPV	0,00	TR	0,00
Totale Programma 02	Formazione professionale	RS	0,00	PR	0,00	R	0,00	EP	0,00
		CP	0,00	PC	0,00	I	0,00	ECP	0,00
		CS	0,00	TP	0,00	FPV	0,00	TR	0,00
1503 Programma 03	Sostegno all'occupazione								
Titolo 1	Spese correnti	RS	0,00	PR	0,00	R	0,00	EP	0,00
		CP	0,00	PC	0,00	I	0,00	ECP	0,00
		CS	0,00	TP	0,00	FPV	0,00	TR	0,00

17/06/2020



COMUNE DI SCAFA
(Esercizio 2019)

CONTO DEL BILANCIO - GESTIONE DELLE SPESE

MISSIONE, PROGRAMMA, TITOLO	DENOMINAZIONE	RESIDUI PASSIVI AL 1/1/2019 (RS)		PAGAMENTI IN C/RESIDUI (PR)		RIACCERTAMENTI RESIDUI (R)		RESIDUI PASSIVI DA ESERCIZI PRECEDENTI (EP = RS-PR+R)			
		PREVISIONI DEFINITIVE DI COMPETENZA (CP)		PAGAMENTI IN C/COMPETENZA (PC)		IMPEGNI (I)		ECONOMIE DI COMPETENZA (ECP = CP-I-FPV)		RESIDUI PASSIVI DA ESERCIZI DI COMPETENZA (EC = I-PC)	
		PREVISIONI DEFINITIVE DI CASSA (CS)		TOTALE PAGAMENTI (TP = PR+PC)		FONDO PLURIENNALE VINCOLATO (FPV)				TOTALE RESIDUI PASSIVI DA RIPORTARE (TR = EP+EC)	
Titolo 2	Spese in conto capitale	RS	0,00	PR	0,00	R	0,00			EP	0,00
		CP	0,00	PC	0,00	I	0,00	ECP	0,00	EC	0,00
		CS	0,00	TP	0,00	FPV	0,00			TR	0,00
Titolo 3	Spese per incremento di attività finanziarie	RS	0,00	PR	0,00	R	0,00			EP	0,00
		CP	0,00	PC	0,00	I	0,00	ECP	0,00	EC	0,00
		CS	0,00	TP	0,00	FPV	0,00			TR	0,00
Totale Programma 03	Sostegno all'occupazione	RS	0,00	PR	0,00	R	0,00			EP	0,00
		CP	0,00	PC	0,00	I	0,00	ECP	0,00	EC	0,00
		CS	0,00	TP	0,00	FPV	0,00			TR	0,00
TOTALE MISSIONE 15	Politiche per il lavoro e la formazione professionale	RS	0,00	PR	0,00	R	0,00			EP	0,00
		CP	0,00	PC	0,00	I	0,00	ECP	0,00	EC	0,00
		CS	0,00	TP	0,00	FPV	0,00			TR	0,00

17/06/2020



COMUNE DI SCAFA
(Esercizio 2019)

CONTO DEL BILANCIO - GESTIONE DELLE SPESE

MISSIONE, PROGRAMMA, TITOLO	DENOMINAZIONE	RESIDUI PASSIVI AL 1/1/2019 (RS)		PAGAMENTI IN C/RESIDUI (PR)		RIACCERTAMENTI RESIDUI (R)		RESIDUI PASSIVI DA ESERCIZI PRECEDENTI (EP = RS-PR+R)	
		PREVISIONI DEFINITIVE DI COMPETENZA (CP)		PAGAMENTI IN C/COMPETENZA (PC)		IMPEGNI (I)		ECONOMIE DI COMPETENZA (ECP = CP-I-FPV)	
		PREVISIONI DEFINITIVE DI CASSA (CS)		TOTALE PAGAMENTI (TP = PR+PC)		FONDO PLURIENNALE VINCOLATO (FPV)		TOTALE RESIDUI PASSIVI DA RIPORTARE (TR = EP+EC)	
MISSIONE 16	Agricoltura, politiche agroalimentari e pesca								
1601 Programma 01	Sviluppo del settore agricolo e del sistema agroalimentare								
Titolo 1	Spese correnti	RS	0,00	PR	0,00	R	0,00	EP	0,00
		CP	0,00	PC	0,00	I	0,00	ECP	0,00
		CS	0,00	TP	0,00	FPV	0,00	TR	0,00
Titolo 2	Spese in conto capitale	RS	0,00	PR	0,00	R	0,00	EP	0,00
		CP	0,00	PC	0,00	I	0,00	ECP	0,00
		CS	0,00	TP	0,00	FPV	0,00	TR	0,00
Titolo 3	Spese per incremento di attività finanziarie	RS	0,00	PR	0,00	R	0,00	EP	0,00
		CP	0,00	PC	0,00	I	0,00	ECP	0,00
		CS	0,00	TP	0,00	FPV	0,00	TR	0,00
Totale Programma 01	Sviluppo del settore agricolo e del sistema agroalimentare	RS	0,00	PR	0,00	R	0,00	EP	0,00
		CP	0,00	PC	0,00	I	0,00	ECP	0,00
		CS	0,00	TP	0,00	FPV	0,00	TR	0,00
1602 Programma 02	Caccia e pesca								
Titolo 1	Spese correnti	RS	0,00	PR	0,00	R	0,00	EP	0,00
		CP	0,00	PC	0,00	I	0,00	ECP	0,00
		CS	0,00	TP	0,00	FPV	0,00	TR	0,00
Titolo 2	Spese in conto capitale	RS	0,00	PR	0,00	R	0,00	EP	0,00
		CP	0,00	PC	0,00	I	0,00	ECP	0,00
		CS	0,00	TP	0,00	FPV	0,00	TR	0,00
Titolo 3	Spese per incremento di attività finanziarie	RS	0,00	PR	0,00	R	0,00	EP	0,00
		CP	0,00	PC	0,00	I	0,00	ECP	0,00
		CS	0,00	TP	0,00	FPV	0,00	TR	0,00
Totale Programma 02	Caccia e pesca	RS	0,00	PR	0,00	R	0,00	EP	0,00
		CP	0,00	PC	0,00	I	0,00	ECP	0,00
		CS	0,00	TP	0,00	FPV	0,00	TR	0,00
TOTALE MISSIONE 16	Agricoltura, politiche agroalimentari e pesca	RS	0,00	PR	0,00	R	0,00	EP	0,00
		CP	0,00	PC	0,00	I	0,00	ECP	0,00
		CS	0,00	TP	0,00	FPV	0,00	TR	0,00

17/06/2020



COMUNE DI SCAFA
(Esercizio 2019)

CONTO DEL BILANCIO - GESTIONE DELLE SPESE

MISSIONE, PROGRAMMA, TITOLO	DENOMINAZIONE	RESIDUI PASSIVI AL 1/1/2019 (RS)		PAGAMENTI IN C/RESIDUI (PR)		RIACCERTAMENTI RESIDUI (R)		RESIDUI PASSIVI DA ESERCIZI PRECEDENTI (EP = RS-PR+R)	
		PREVISIONI DEFINITIVE DI COMPETENZA (CP)		PAGAMENTI IN C/COMPETENZA (PC)		IMPEGNI (I)		ECONOMIE DI COMPETENZA (ECP = CP-I-FPV)	
		PREVISIONI DEFINITIVE DI CASSA (CS)		TOTALE PAGAMENTI (TP = PR+PC)		FONDO PLURIENNALE VINCOLATO (FPV)		TOTALE RESIDUI PASSIVI DA RIPORTARE (TR = EP+EC)	
MISSIONE 18	Relazioni con le altre autonomie territoriali e locali								
1801 Programma 01	Relazioni finanziarie con le altre autonomie territoriali								
Titolo 1	Spese correnti	RS	0,00	PR	0,00	R	0,00	EP	0,00
		CP	0,00	PC	0,00	I	0,00	ECP	0,00
		CS	0,00	TP	0,00	FPV	0,00		0,00
Titolo 2	Spese in conto capitale	RS	0,00	PR	0,00	R	0,00	EP	0,00
		CP	0,00	PC	0,00	I	0,00	ECP	0,00
		CS	0,00	TP	0,00	FPV	0,00		0,00
Titolo 3	Spese per incremento di attività finanziarie	RS	0,00	PR	0,00	R	0,00	EP	0,00
		CP	0,00	PC	0,00	I	0,00	ECP	0,00
		CS	0,00	TP	0,00	FPV	0,00		0,00
Totale Programma 01	Relazioni finanziarie con le altre autonomie territoriali	RS	0,00	PR	0,00	R	0,00	EP	0,00
		CP	0,00	PC	0,00	I	0,00	ECP	0,00
		CS	0,00	TP	0,00	FPV	0,00	TR	0,00
TOTALE MISSIONE 18	Relazioni con le altre autonomie territoriali e locali	RS	0,00	PR	0,00	R	0,00	EP	0,00
		CP	0,00	PC	0,00	I	0,00	ECP	0,00
		CS	0,00	TP	0,00	FPV	0,00	TR	0,00

17/06/2020



COMUNE DI SCAFA
(Esercizio 2019)

CONTO DEL BILANCIO - GESTIONE DELLE SPESE

MISSIONE, PROGRAMMA, TITOLO	DENOMINAZIONE	RESIDUI PASSIVI AL 1/1/2019 (RS)		PAGAMENTI IN C/RESIDUI (PR)		RIACCERTAMENTI RESIDUI (R)		RESIDUI PASSIVI DA ESERCIZI PRECEDENTI (EP = RS-PR+R)	
		PREVISIONI DEFINITIVE DI COMPETENZA (CP)		PAGAMENTI IN C/COMPETENZA (PC)		IMPEGNI (I)		ECONOMIE DI COMPETENZA (ECP = CP-I-FPV)	
		PREVISIONI DEFINITIVE DI CASSA (CS)		TOTALE PAGAMENTI (TP = PR+PC)		FONDO PLURIENNALE VINCOLATO (FPV)		TOTALE RESIDUI PASSIVI DA RIPORTARE (TR = EP+EC)	
MISSIONE 19	Relazioni internazionali								
1901 Programma 01	Relazioni internazionali e Cooperazione allo sviluppo								
Titolo 1	Spese correnti	RS	0,00	PR	0,00	R	0,00	EP	0,00
		CP	0,00	PC	0,00	I	0,00	ECP	0,00
		CS	0,00	TP	0,00	FPV	0,00		0,00
Titolo 2	Spese in conto capitale	RS	0,00	PR	0,00	R	0,00	EP	0,00
		CP	0,00	PC	0,00	I	0,00	ECP	0,00
		CS	0,00	TP	0,00	FPV	0,00		0,00
Titolo 3	Spese per incremento di attività finanziarie	RS	0,00	PR	0,00	R	0,00	EP	0,00
		CP	0,00	PC	0,00	I	0,00	ECP	0,00
		CS	0,00	TP	0,00	FPV	0,00		0,00
Totale Programma 01	Relazioni internazionali e Cooperazione allo sviluppo	RS	0,00	PR	0,00	R	0,00	EP	0,00
		CP	0,00	PC	0,00	I	0,00	ECP	0,00
		CS	0,00	TP	0,00	FPV	0,00	TR	0,00
TOTALE MISSIONE 19	Relazioni internazionali	RS	0,00	PR	0,00	R	0,00	EP	0,00
		CP	0,00	PC	0,00	I	0,00	ECP	0,00
		CS	0,00	TP	0,00	FPV	0,00	TR	0,00

17/06/2020



COMUNE DI SCAFA
(Esercizio 2019)

CONTO DEL BILANCIO - GESTIONE DELLE SPESE

MISSIONE, PROGRAMMA, TITOLO	DENOMINAZIONE	RESIDUI PASSIVI AL 1/1/2019 (RS)		PAGAMENTI IN C/RESIDUI (PR)		RIACCERTAMENTI RESIDUI (R)		RESIDUI PASSIVI DA ESERCIZI PRECEDENTI (EP = RS-PR+R)	
		PREVISIONI DEFINITIVE DI COMPETENZA (CP)		PAGAMENTI IN C/COMPETENZA (PC)		IMPEGNI (I)		ECONOMIE DI COMPETENZA (ECP = CP-I-FPV)	
		PREVISIONI DEFINITIVE DI CASSA (CS)		TOTALE PAGAMENTI (TP = PR+PC)		FONDO PLURIENNALE VINCOLATO (FPV)		TOTALE RESIDUI PASSIVI DA RIPORTARE (TR = EP+EC)	
MISSIONE 20	Fondi da ripartire								
2001 Programma 01	Fondo di riserva								
Titolo 1	Spese correnti	RS	0,00	PR	0,00	R	0,00	EP	0,00
		CP	15.766,00	PC	0,00	I	0,00	ECP	15.766,00
		CS	15.766,00	TP	0,00	FPV	0,00		0,00
Titolo 2	Spese in conto capitale	RS	0,00	PR	0,00	R	0,00	EP	0,00
		CP	0,00	PC	0,00	I	0,00	ECP	0,00
		CS	0,00	TP	0,00	FPV	0,00		0,00
Totale Programma 01	Fondo di riserva	RS	0,00	PR	0,00	R	0,00	EP	0,00
		CP	15.766,00	PC	0,00	I	0,00	ECP	15.766,00
		CS	15.766,00	TP	0,00	FPV	0,00	TR	0,00
2002 Programma 02	Fondo crediti di dubbia esigibilità								
Titolo 1	Spese correnti	RS	0,00	PR	0,00	R	0,00	EP	0,00
		CP	120.968,00	PC	0,00	I	0,00	ECP	120.968,00
		CS	0,00	TP	0,00	FPV	0,00		0,00
Titolo 2	Spese in conto capitale	RS	0,00	PR	0,00	R	0,00	EP	0,00
		CP	0,00	PC	0,00	I	0,00	ECP	0,00
		CS	0,00	TP	0,00	FPV	0,00		0,00
Totale Programma 02	Fondo crediti di dubbia esigibilità	RS	0,00	PR	0,00	R	0,00	EP	0,00
		CP	120.968,00	PC	0,00	I	0,00	ECP	120.968,00
		CS	0,00	TP	0,00	FPV	0,00	TR	0,00
2003 Programma 03	Altri fondi								
Titolo 1	Spese correnti	RS	0,00	PR	0,00	R	0,00	EP	0,00
		CP	0,00	PC	0,00	I	0,00	ECP	0,00
		CS	0,00	TP	0,00	FPV	0,00		0,00
Titolo 2	Spese in conto capitale	RS	0,00	PR	0,00	R	0,00	EP	0,00
		CP	0,00	PC	0,00	I	0,00	ECP	0,00
		CS	0,00	TP	0,00	FPV	0,00		0,00
Titolo 4	Rimborso prestiti	RS	0,00	PR	0,00	R	0,00	EP	0,00
		CP	0,00	PC	0,00	I	0,00	ECP	0,00
		CS	0,00	TP	0,00	FPV	0,00		0,00

17/06/2020



COMUNE DI SCAFA
(Esercizio 2019)

CONTO DEL BILANCIO - GESTIONE DELLE SPESE

MISSIONE, PROGRAMMA, TITOLO	DENOMINAZIONE	RESIDUI PASSIVI AL 1/1/2019 (RS)		PAGAMENTI IN C/RESIDUI (PR)		RIACCERTAMENTI RESIDUI (R)				RESIDUI PASSIVI DA ESERCIZI PRECEDENTI (EP = RS-PR+R)	
		PREVISIONI DEFINITIVE DI COMPETENZA (CP)		PAGAMENTI IN C/COMPETENZA (PC)		IMPEGNI (I)		ECONOMIE DI COMPETENZA (ECP = CP-I-FPV)		RESIDUI PASSIVI DA ESERCIZI DI COMPETENZA (EC = I-PC)	
		PREVISIONI DEFINITIVE DI CASSA (CS)		TOTALE PAGAMENTI (TP = PR+PC)		FONDO PLURIENNALE VINCOLATO (FPV)				TOTALE RESIDUI PASSIVI DA RIPORTARE (TR = EP+EC)	
Totale Programma 03	Altri fondi	RS	0,00	PR	0,00	R	0,00			EP	0,00
		CP	0,00	PC	0,00	I	0,00	ECP	0,00	EC	0,00
		CS	0,00	TP	0,00	FPV	0,00			TR	0,00
TOTALE MISSIONE 20	Fondi da ripartire	RS	0,00	PR	0,00	R	0,00			EP	0,00
		CP	136.734,00	PC	0,00	I	0,00	ECP	136.734,00	EC	0,00
		CS	15.766,00	TP	0,00	FPV	0,00			TR	0,00



COMUNE DI SCAFA
(Esercizio 2019)

17/06/2020

CONTO DEL BILANCIO - GESTIONE DELLE SPESE

MISSIONE, PROGRAMMA, TITOLO	DENOMINAZIONE	RESIDUI PASSIVI AL 1/1/2019 (RS)		PAGAMENTI IN C/RESIDUI (PR)		RIACCERTAMENTI RESIDUI (R)		RESIDUI PASSIVI DA ESERCIZI PRECEDENTI (EP = RS-PR+R)	
		PREVISIONI DEFINITIVE DI COMPETENZA (CP)		PAGAMENTI IN C/COMPETENZA (PC)		IMPEGNI (I)		ECONOMIE DI COMPETENZA (ECP = CP-I-FPV)	
		PREVISIONI DEFINITIVE DI CASSA (CS)		TOTALE PAGAMENTI (TP = PR+PC)		FONDO PLURIENNALE VINCOLATO (FPV)		TOTALE RESIDUI PASSIVI DA RIPORTARE (TR = EP+EC)	
MISSIONE 50	Debito pubblico								
5001 Programma 01	Quota interessi ammortamento mutui e prestiti obbligazionari								
Titolo 1	Spese correnti	RS	0,00	PR	0,00	R	0,00	EP	0,00
		CP	0,00	PC	0,00	I	0,00	ECP	0,00
		CS	0,00	TP	0,00	FPV	0,00	TR	0,00
Totale Programma 01	Quota interessi ammortamento mutui e prestiti obbligazionari	RS	0,00	PR	0,00	R	0,00	EP	0,00
		CP	0,00	PC	0,00	I	0,00	ECP	0,00
		CS	0,00	TP	0,00	FPV	0,00	TR	0,00
5002 Programma 02	Quota capitale ammortamento mutui e prestiti obbligazionari								
Titolo 4	Rimborso prestiti	RS	0,00	PR	0,00	R	0,00	EP	0,00
		CP	140.174,00	PC	140.162,28	I	140.162,28	ECP	11,72
		CS	140.174,00	TP	140.162,28	FPV	0,00	TR	0,00
Totale Programma 02	Quota capitale ammortamento mutui e prestiti obbligazionari	RS	0,00	PR	0,00	R	0,00	EP	0,00
		CP	140.174,00	PC	140.162,28	I	140.162,28	ECP	11,72
		CS	140.174,00	TP	140.162,28	FPV	0,00	TR	0,00
TOTALE MISSIONE 50	Debito pubblico	RS	0,00	PR	0,00	R	0,00	EP	0,00
		CP	140.174,00	PC	140.162,28	I	140.162,28	ECP	11,72
		CS	140.174,00	TP	140.162,28	FPV	0,00	TR	0,00

17/06/2020



COMUNE DI SCAFA
(Esercizio 2019)

CONTO DEL BILANCIO - GESTIONE DELLE SPESE

MISSIONE, PROGRAMMA, TITOLO	DENOMINAZIONE	RESIDUI PASSIVI AL 1/1/2019 (RS)		PAGAMENTI IN C/RESIDUI (PR)		RIACCERTAMENTI RESIDUI (R)		RESIDUI PASSIVI DA ESERCIZI PRECEDENTI (EP = RS-PR+R)	
		PREVISIONI DEFINITIVE DI COMPETENZA (CP)		PAGAMENTI IN C/COMPETENZA (PC)		IMPEGNI (I)		ECONOMIE DI COMPETENZA (ECP = CP-I-FPV)	
		PREVISIONI DEFINITIVE DI CASSA (CS)		TOTALE PAGAMENTI (TP = PR+PC)		FONDO PLURIENNALE VINCOLATO (FPV)		TOTALE RESIDUI PASSIVI DA RIPORTARE (TR = EP+EC)	
MISSIONE 60	Anticipazioni finanziarie								
6001 Programma 01	Restituzione anticipazioni di tesoreria								
Titolo 1	Spese correnti	RS	0,00	PR	0,00	R	0,00	EP	0,00
		CP	0,00	PC	0,00	I	0,00	ECP	0,00
		CS	0,00	TP	0,00	FPV	0,00		0,00
Titolo 5	Chiusura Anticipazioni ricevute da istituto tesoriere/cassie	RS	0,00	PR	0,00	R	0,00	EP	0,00
		CP	0,00	PC	0,00	I	0,00	ECP	0,00
		CS	0,00	TP	0,00	FPV	0,00		0,00
Totale Programma 01	Restituzione anticipazioni di tesoreria	RS	0,00	PR	0,00	R	0,00	EP	0,00
		CP	0,00	PC	0,00	I	0,00	ECP	0,00
		CS	0,00	TP	0,00	FPV	0,00		0,00
TOTALE MISSIONE 60	Anticipazioni finanziarie	RS	0,00	PR	0,00	R	0,00	EP	0,00
		CP	0,00	PC	0,00	I	0,00	ECP	0,00
		CS	0,00	TP	0,00	FPV	0,00		0,00



17/06/2020

COMUNE DI SCAFA
(Esercizio 2019)

CONTO DEL BILANCIO - GESTIONE DELLE SPESE

MISSIONE, PROGRAMMA, TITOLO	DENOMINAZIONE	RESIDUI PASSIVI AL 1/1/2019 (RS)		PAGAMENTI IN C/RESIDUI (PR)		RIACCERTAMENTI RESIDUI (R)		RESIDUI PASSIVI DA ESERCIZI PRECEDENTI (EP = RS-PR+R)	
		PREVISIONI DEFINITIVE DI COMPETENZA (CP)		PAGAMENTI IN C/COMPETENZA (PC)		IMPEGNI (I)		ECONOMIE DI COMPETENZA (ECP = CP-I-FPV)	
		PREVISIONI DEFINITIVE DI CASSA (CS)		TOTALE PAGAMENTI (TP = PR+PC)		FONDO PLURIENNALE VINCOLATO (FPV)		TOTALE RESIDUI PASSIVI DA RIPORTARE (TR = EP+EC)	
MISSIONE 99	Servizi per conto terzi								
9901 Programma 01	Servizi per conto terzi e Partite di giro								
Titolo 7	Spese per conto terzi e partite di giro	RS	111.863,45	PR	27.692,30	R	0,00	EP	84.171,15
		CP	1.452.600,00	PC	464.878,35	I	492.394,41	ECP	960.205,59
		CS	1.564.463,45	TP	492.570,65	FPV	0,00	TR	111.687,21
Totale Programma 01	Servizi per conto terzi e Partite di giro	RS	111.863,45	PR	27.692,30	R	0,00	EP	84.171,15
		CP	1.452.600,00	PC	464.878,35	I	492.394,41	ECP	960.205,59
		CS	1.564.463,45	TP	492.570,65	FPV	0,00	TR	111.687,21
9902 Programma 02	Anticipazioni per il finanziamento del sistema sanitario nazionale								
Titolo 7	Spese per conto terzi e partite di giro	RS	0,00	PR	0,00	R	0,00	EP	0,00
		CP	0,00	PC	0,00	I	0,00	ECP	0,00
		CS	0,00	TP	0,00	FPV	0,00	TR	0,00
Totale Programma 02	Anticipazioni per il finanziamento del sistema sanitario nazionale	RS	0,00	PR	0,00	R	0,00	EP	0,00
		CP	0,00	PC	0,00	I	0,00	ECP	0,00
		CS	0,00	TP	0,00	FPV	0,00	TR	0,00
TOTALE MISSIONE 99	Servizi per conto terzi	RS	111.863,45	PR	27.692,30	R	0,00	EP	84.171,15
		CP	1.452.600,00	PC	464.878,35	I	492.394,41	ECP	960.205,59
		CS	1.564.463,45	TP	492.570,65	FPV	0,00	TR	111.687,21
	TOTALE MISSIONI	RS	1.486.223,51	PR	660.118,12	R	-30.343,20	EP	795.762,19
		CP	10.746.175,42	PC	3.316.063,28	I	5.093.941,23	ECP	5.373.236,52
		CS	11.832.433,26	TP	3.976.181,40	FPV	278.997,67	TR	2.573.640,14
	TOTALE GENERALE DELLE SPESE	RS	1.486.223,51	PR	660.118,12	R	-30.343,20	EP	795.762,19
		CP	10.746.175,42	PC	3.316.063,28	I	5.093.941,23	ECP	5.373.236,52
		CS	11.832.433,26	TP	3.976.181,40	FPV	278.997,67	TR	2.573.640,14

17/06/2020



COMUNE DI SCAFA
(Esercizio 2019)

CONTO DEL BILANCIO - RIEPILOGO GENERALE DELLE SPESE PER MISSIONI

MISSIONE, PROGRAMMA, TITOLO	DENOMINAZIONE	RESIDUI PASSIVI AL 1/1/2019 (RS)		PAGAMENTI IN C/RESIDUI (PR)		RIACCERTAMENTI RESIDUI (R)		RESIDUI PASSIVI DA ESERCIZI PRECEDENTI (EP = RS-PR+R)			
		PREVISIONI DEFINITIVE DI COMPETENZA (CP)		PAGAMENTI IN C/COMPETENZA (PC)		IMPEGNI (I)		ECONOMIE DI COMPETENZA (ECP = CP-I-FPV)		RESIDUI PASSIVI DA ESERCIZI DI COMPETENZA (EC = I-PC)	
		PREVISIONI DEFINITIVE DI CASSA (CS)		TOTALE PAGAMENTI (TP = PR+PC)		FONDO PLURIENNALE VINCOLATO (FPV)				TOTALE RESIDUI PASSIVI DA RIPORTARE (TR = EP+EC)	
DISAVANZO DI AMMINISTRAZIONE		CP	0,00								
MISSIONE 01	Servizi istituzionali, generali e di gestione	RS	346.989,54	PR	190.409,30	R	-6.990,54			EP	149.589,70
		CP	1.293.511,50	PC	739.893,64	I	914.343,44	ECP	379.168,06	EC	174.449,80
		CS	1.640.501,04	TP	930.302,94	FPV	0,00			TR	324.039,50
MISSIONE 02	Giustizia	RS	0,00	PR	0,00	R	0,00			EP	0,00
		CP	0,00	PC	0,00	I	0,00	ECP	0,00	EC	0,00
		CS	0,00	TP	0,00	FPV	0,00			TR	0,00
MISSIONE 03	Ordine pubblico e sicurezza	RS	7.505,16	PR	6.009,91	R	-32,29			EP	1.462,96
		CP	227.257,00	PC	171.803,93	I	203.074,00	ECP	24.183,00	EC	31.270,07
		CS	234.762,16	TP	177.813,84	FPV	0,00			TR	32.733,03
MISSIONE 04	Istruzione e diritto allo studio	RS	120.095,11	PR	90.531,64	R	-5.581,78			EP	23.981,69
		CP	3.778.740,18	PC	454.690,98	I	1.340.624,03	ECP	2.208.160,95	EC	885.933,05
		CS	3.668.880,09	TP	545.222,62	FPV	229.955,20			TR	909.914,74
MISSIONE 05	Tutela e valorizzazione dei beni e delle attività culturali	RS	5.665,00	PR	4.856,28	R	-50,00			EP	758,72
		CP	27.028,00	PC	17.191,80	I	21.996,38	ECP	5.031,62	EC	4.804,58
		CS	32.693,00	TP	22.048,08	FPV	0,00			TR	5.563,30
MISSIONE 06	Politiche giovanili, sport e tempo libero	RS	181.811,13	PR	161.436,66	R	-1.000,00			EP	19.374,47
		CP	1.111.021,07	PC	224.295,26	I	355.757,04	ECP	729.079,09	EC	131.461,78
		CS	1.266.647,26	TP	385.731,92	FPV	26.184,94			TR	150.836,25
MISSIONE 07	Turismo	RS	0,00	PR	0,00	R	0,00			EP	0,00
		CP	0,00	PC	0,00	I	0,00	ECP	0,00	EC	0,00
		CS	0,00	TP	0,00	FPV	0,00			TR	0,00

17/06/2020



COMUNE DI SCAFA
(Esercizio 2019)

CONTO DEL BILANCIO - RIEPILOGO GENERALE DELLE SPESE PER MISSIONI

MISSIONE, PROGRAMMA, TITOLO	DENOMINAZIONE	RESIDUI PASSIVI AL 1/1/2019 (RS)		PAGAMENTI IN C/RESIDUI (PR)		RIACCERTAMENTI RESIDUI (R)		RESIDUI PASSIVI DA ESERCIZI PRECEDENTI (EP = RS-PR+R)			
		PREVISIONI DEFINITIVE DI COMPETENZA (CP)		PAGAMENTI IN C/COMPETENZA (PC)		IMPEGNI (I)		ECONOMIE DI COMPETENZA (ECP = CP-I-FPV)		RESIDUI PASSIVI DA ESERCIZI DI COMPETENZA (EC = I-PC)	
		PREVISIONI DEFINITIVE DI CASSA (CS)		TOTALE PAGAMENTI (TP = PR+PC)		FONDO PLURIENNALE VINCOLATO (FPV)				TOTALE RESIDUI PASSIVI DA RIPORTARE (TR = EP+EC)	
MISSIONE 08	Assetto del territorio ed edilizia abitativa	RS	122.780,04	PR	38.587,72	R	-1.853,44			EP	82.338,88
		CP	1.233.663,46	PC	222.426,90	I	477.804,07	ECP	743.108,32	EC	255.377,17
		CS	1.343.692,43	TP	261.014,62	FPV	12.751,07			TR	337.716,05
MISSIONE 09	Sviluppo sostenibile e tutela del territorio e dell'ambiente	RS	465.086,17	PR	86.805,21	R	-1.912,13			EP	376.368,83
		CP	560.976,92	PC	464.960,11	I	519.214,54	ECP	31.655,92	EC	54.254,43
		CS	1.015.956,63	TP	551.765,32	FPV	10.106,46			TR	430.623,26
MISSIONE 10	Trasporti e diritto alla mobilità	RS	0,00	PR	0,00	R	0,00			EP	0,00
		CP	0,00	PC	0,00	I	0,00	ECP	0,00	EC	0,00
		CS	0,00	TP	0,00	FPV	0,00			TR	0,00
MISSIONE 11	Soccorso civile	RS	24.999,99	PR	0,00	R	0,00			EP	24.999,99
		CP	37.578,40	PC	0,00	I	36.078,40	ECP	1.500,00	EC	36.078,40
		CS	62.578,39	TP	0,00	FPV	0,00			TR	61.078,39
MISSIONE 12	Diritti sociali, politiche sociali e famiglia	RS	83.300,00	PR	53.789,10	R	-6.342,14			EP	23.168,76
		CP	713.346,89	PC	409.105,43	I	582.438,04	ECP	130.908,85	EC	173.332,61
		CS	796.646,89	TP	462.894,53	FPV	0,00			TR	196.501,37
MISSIONE 13	Tutela della salute	RS	0,00	PR	0,00	R	0,00			EP	0,00
		CP	0,00	PC	0,00	I	0,00	ECP	0,00	EC	0,00
		CS	0,00	TP	0,00	FPV	0,00			TR	0,00
MISSIONE 14	Sviluppo economico e competitività	RS	9.547,04	PR	0,00	R	0,00			EP	9.547,04
		CP	10.510,00	PC	3.364,16	I	6.764,16	ECP	3.745,84	EC	3.400,00
		CS	20.057,04	TP	3.364,16	FPV	0,00			TR	12.947,04
MISSIONE 15	Politiche per il lavoro e la formazione professionale	RS	0,00	PR	0,00	R	0,00			EP	0,00
		CP	0,00	PC	0,00	I	0,00	ECP	0,00	EC	0,00
		CS	0,00	TP	0,00	FPV	0,00			TR	0,00

17/06/2020



COMUNE DI SCAFA
(Esercizio 2019)

CONTO DEL BILANCIO - RIEPILOGO GENERALE DELLE SPESE PER MISSIONI

MISSIONE, PROGRAMMA, TITOLO	DENOMINAZIONE	RESIDUI PASSIVI AL 1/1/2019 (RS)		PAGAMENTI IN C/RESIDUI (PR)		RIACCERTAMENTI RESIDUI (R)		RESIDUI PASSIVI DA ESERCIZI PRECEDENTI (EP = RS-PR+R)			
		PREVISIONI DEFINITIVE DI COMPETENZA (CP)		PAGAMENTI IN C/COMPETENZA (PC)		IMPEGNI (I)		ECONOMIE DI COMPETENZA (ECP = CP-I-FPV)		RESIDUI PASSIVI DA ESERCIZI DI COMPETENZA (EC = I-PC)	
		PREVISIONI DEFINITIVE DI CASSA (CS)		TOTALE PAGAMENTI (TP = PR+PC)		FONDO PLURIENNALE VINCOLATO (FPV)				TOTALE RESIDUI PASSIVI DA RIPORTARE (TR = EP+EC)	
MISSIONE 16	Agricoltura, politiche agroalimentari e pesca	RS	0,00	PR	0,00	R	0,00			EP	0,00
		CP	0,00	PC	0,00	I	0,00	ECP	0,00	EC	0,00
		CS	0,00	TP	0,00	FPV	0,00			TR	0,00
MISSIONE 17	Energia e diversificazione delle fonti energetiche	RS	6.580,88	PR	0,00	R	-6.580,88			EP	0,00
		CP	23.034,00	PC	3.290,44	I	3.290,44	ECP	19.743,56	EC	0,00
		CS	29.614,88	TP	3.290,44	FPV	0,00			TR	0,00
MISSIONE 18	Relazioni con le altre autonomie territoriali e locali	RS	0,00	PR	0,00	R	0,00			EP	0,00
		CP	0,00	PC	0,00	I	0,00	ECP	0,00	EC	0,00
		CS	0,00	TP	0,00	FPV	0,00			TR	0,00
MISSIONE 19	Relazioni internazionali	RS	0,00	PR	0,00	R	0,00			EP	0,00
		CP	0,00	PC	0,00	I	0,00	ECP	0,00	EC	0,00
		CS	0,00	TP	0,00	FPV	0,00			TR	0,00
MISSIONE 20	Fondi da ripartire	RS	0,00	PR	0,00	R	0,00			EP	0,00
		CP	136.734,00	PC	0,00	I	0,00	ECP	136.734,00	EC	0,00
		CS	15.766,00	TP	0,00	FPV	0,00			TR	0,00
MISSIONE 50	Debito pubblico	RS	0,00	PR	0,00	R	0,00			EP	0,00
		CP	140.174,00	PC	140.162,28	I	140.162,28	ECP	11,72	EC	0,00
		CS	140.174,00	TP	140.162,28	FPV	0,00			TR	0,00
MISSIONE 60	Anticipazioni finanziarie	RS	0,00	PR	0,00	R	0,00			EP	0,00
		CP	0,00	PC	0,00	I	0,00	ECP	0,00	EC	0,00
		CS	0,00	TP	0,00	FPV	0,00			TR	0,00
MISSIONE 99	Servizi per conto terzi	RS	111.863,45	PR	27.692,30	R	0,00			EP	84.171,15
		CP	1.452.600,00	PC	464.878,35	I	492.394,41	ECP	960.205,59	EC	27.516,06
		CS	1.564.463,45	TP	492.570,65	FPV	0,00			TR	111.687,21

17/06/2020



COMUNE DI SCAFA
(Esercizio 2019)

CONTO DEL BILANCIO - RIEPILOGO GENERALE DELLE SPESE PER MISSIONI

MISSIONE, PROGRAMMA, TITOLO	DENOMINAZIONE	RESIDUI PASSIVI AL 1/1/2019 (RS)		PAGAMENTI IN C/RESIDUI (PR)		RIACCERTAMENTI RESIDUI (R)		RESIDUI PASSIVI DA ESERCIZI PRECEDENTI (EP = RS-PR+R)	
		PREVISIONI DEFINITIVE DI COMPETENZA (CP)		PAGAMENTI IN C/COMPETENZA (PC)		IMPEGNI (I)		RESIDUI PASSIVI DA ESERCIZI DI COMPETENZA (EC = I-PC)	
		PREVISIONI DEFINITIVE DI CASSA (CS)		TOTALE PAGAMENTI (TP = PR+PC)		FONDO PLURIENNALE VINCOLATO (FPV)		ECONOMIE DI COMPETENZA (ECP = CP-I-FPV)	
	<i>TOTALE MISSIONI</i>	RS	1.486.223,51	PR	660.118,12	R	-30.343,20	EP	795.762,19
		CP	10.746.175,42	PC	3.316.063,28	I	5.093.941,23	EC	1.777.877,95
		CS	11.832.433,26	TP	3.976.181,40	FPV	278.997,67	TR	2.573.640,14
	<i>TOTALE GENERALE DELLE SPESE</i>	RS	1.486.223,51	PR	660.118,12	R	-30.343,20	EP	795.762,19
		CP	10.746.175,42	PC	3.316.063,28	I	5.093.941,23	EC	1.777.877,95
		CS	11.832.433,26	TP	3.976.181,40	FPV	278.997,67	TR	2.573.640,14

17/06/2020



COMUNE DI SCAFA
(Esercizio 2019)

CONTO DEL BILANCIO - RIEPILOGO GENERALE DELLE SPESE

MISSIONE, PROGRAMMA, TITOLO	DENOMINAZIONE	RESIDUI PASSIVI AL 1/1/2019 (RS)		PAGAMENTI IN C/RESIDUI (PR)		RIACCERTAMENTI RESIDUI (R)		RESIDUI PASSIVI DA ESERCIZI PRECEDENTI (EP = RS-PR+R)			
		PREVISIONI DEFINITIVE DI COMPETENZA (CP)		PAGAMENTI IN C/COMPETENZA (PC)		IMPEGNI (I)		ECONOMIE DI COMPETENZA (ECP = CP-I-FPV)		RESIDUI PASSIVI DA ESERCIZI DI COMPETENZA (EC = I-PC)	
		PREVISIONI DEFINITIVE DI CASSA (CS)		TOTALE PAGAMENTI (TP = PR+PC)		FONDO PLURIENNALE VINCOLATO (FPV)				TOTALE RESIDUI PASSIVI DA RIPORTARE (TR = EP+EC)	
<i>DISAVANZO DI AMMINISTRAZIONE</i>		CP	0,00								
TITOLO 1	Spese correnti	RS	771.148,37	PR	323.936,24	R	-28.364,79			EP	418.847,34
		CP	3.386.137,38	PC	2.210.255,62	I	2.743.411,32	ECP	632.619,60	EC	533.155,70
		CS	4.026.211,29	TP	2.534.191,86	FPV	10.106,46			TR	952.003,04
TITOLO 2	Spese in conto capitale	RS	603.211,69	PR	308.489,58	R	-1.978,41			EP	292.743,70
		CP	5.767.264,04	PC	500.767,03	I	1.717.973,22	ECP	3.780.399,61	EC	1.217.206,19
		CS	6.101.584,52	TP	809.256,61	FPV	268.891,21			TR	1.509.949,89
TITOLO 3	Spese per incremento di attività finanziarie	RS	0,00	PR	0,00	R	0,00			EP	0,00
		CP	0,00	PC	0,00	I	0,00	ECP	0,00	EC	0,00
		CS	0,00	TP	0,00	FPV	0,00			TR	0,00
TITOLO 4	Rimborso prestiti	RS	0,00	PR	0,00	R	0,00			EP	0,00
		CP	140.174,00	PC	140.162,28	I	140.162,28	ECP	11,72	EC	0,00
		CS	140.174,00	TP	140.162,28	FPV	0,00			TR	0,00
TITOLO 5	Chiusura Anticipazioni ricevute da istituto tesoriere/cassiere	RS	0,00	PR	0,00	R	0,00			EP	0,00
		CP	0,00	PC	0,00	I	0,00	ECP	0,00	EC	0,00
		CS	0,00	TP	0,00	FPV	0,00			TR	0,00
TITOLO 7	Spese per conto terzi e partite di giro	RS	111.863,45	PR	27.692,30	R	0,00			EP	84.171,15
		CP	1.452.600,00	PC	464.878,35	I	492.394,41	ECP	960.205,59	EC	27.516,06
		CS	1.564.463,45	TP	492.570,65	FPV	0,00			TR	111.687,21
TOTALE TITOLI		RS	1.486.223,51	PR	660.118,12	R	-30.343,20			EP	795.762,19
		CP	10.746.175,42	PC	3.316.063,28	I	5.093.941,23	ECP	5.373.236,52	EC	1.777.877,95
		CS	11.832.433,26	TP	3.976.181,40	FPV	278.997,67			TR	2.573.640,14
TOTALE GENERALE DELLE SPESE		RS	1.486.223,51	PR	660.118,12	R	-30.343,20			EP	795.762,19
		CP	10.746.175,42	PC	3.316.063,28	I	5.093.941,23	ECP	5.373.236,52	EC	1.777.877,95
		CS	11.832.433,26	TP	3.976.181,40	FPV	278.997,67			TR	2.573.640,14

17/06/2020



COMUNE DI SCAFA
(Esercizio 2019)

QUADRO GENERALE RIASSUNTIVO

ENTRATE	ACCERTAMENTI	INCASSI	SPESE	IMPEGNI	PAGAMENTI
Fondo di cassa all'inizio dell'esercizio		783.346,12			
Utilizzo avanzo di amministrazione <i>di cui Utilizzo Fondo anticipazioni di liquidità</i>	19.000,00 0,00		Disavanzo di amministrazione	0,00	
Fondo pluriennale vincolato di parte corrente	20.212,92				
Fondo pluriennale vincolato in c/capitale <i>di cui Fondo pluriennale vincolato in c/capitale finanziato da debito</i>	467.112,64 0,00				
Fondo pluriennale vincolato per incremento di attività finanziarie	0,00				
TITOLO 1 - Entrate correnti di natura tributaria	1.945.384,45	1.817.500,27	TITOLO 1 - Spese correnti	2.743.411,32	2.534.191,86
TITOLO 2 - Trasferimenti correnti	492.565,00	353.952,46	Fondo pluriennale vincolato di parte corrente	10.106,46	
TITOLO 3 - Entrate extratributarie	438.193,09	419.766,88			
TITOLO 4 - Entrate in conto capitale	1.366.255,02	822.105,35	TITOLO 2 - Spese in conto capitale	1.717.973,22	809.256,61
			Fondo pluriennale vincolato in c/capitale	268.891,21	
			<i>di cui Fondo pluriennale vincolato in c/capitale finanziato da debito</i>	0,00	
TITOLO 5 - Entrate da riduzione di attività finanziarie	0,00	0,00	TITOLO 3 - Spese per incremento di attività finanziarie	0,00	0,00
			Fondo pluriennale vincolato per attività finanziarie	0,00	
Totale entrate finali.....	4.242.397,56	3.413.324,96	Totale spese finali.....	4.740.382,21	3.343.448,47
TITOLO 6 - Accensione di prestiti	150.000,00	75.537,70	TITOLO 4 - Rimborso di prestiti	140.162,28	140.162,28
			<i>Fondo anticipazioni di liquidità</i>	0,00	
TITOLO 7 - Anticipazioni da istituto tesoriere/cassiere	0,00	0,00	TITOLO 5 - Chiusura Anticipazioni da istituto	0,00	0,00
TITOLO 9 - Entrate per conto di terzi e partite di giro	492.394,41	479.102,49	TITOLO 7 - Spese per conto di terzi e partite di giro	492.394,41	492.570,65
Totale entrate dell'esercizio	4.884.791,97	3.967.965,15	Totale spese dell'esercizio	5.372.938,90	3.976.181,40
TOTALE COMPLESSIVO ENTRATE	5.391.117,53	4.751.311,27	TOTALE COMPLESSIVO SPESE	5.372.938,90	3.976.181,40
DISAVANZO DELL'ESERCIZIO	0,00		AVANZO DI COMPETENZA/FONDO DI CASSA	18.178,63	775.129,87
TOTALE A PAREGGIO	5.391.117,53	4.751.311,27	TOTALE A PAREGGIO	5.391.117,53	4.751.311,27
			GESTIONE DEL BILANCIO		
			a) Avanzo di competenza (+) /Disavanzo di competenza (-)	18.178,63	
			b) Risorse accantonate stanziare nel bilancio dell'esercizio	79.343,11	
			c) Risorse vincolate nel bilancio	0,00	
			d) Equilibrio di bilancio (d=a-b-c)	-61.164,48	
			GESTIONE DEGLI ACCANTONAMENTI IN SEDE DI RENDICONTO		
			d) Equilibrio di bilancio (d=a-b-c)	-61.164,48	
			e) Variazione accantonamenti effettuata in sede di rendiconto	0,00	
			f) Equilibrio complessivo (f=d-e)	-61.164,48	



17/06/2020

COMUNE DI SCAFA
(Esercizio 2019)**VERIFICA EQUILIBRI**

EQUILIBRIO ECONOMICO - FINANZIARIO		COMPETENZA (ACCERTAMENTI E IMPEGNI IMPUTATI AL 2019)
A) Fondo pluriennale vincolato per spese correnti iscritto in entrata	(+)	20.212,92
AA) Recupero disavanzo di amministrazione da esercizio precedente	(-)	0,00
B) Entrate titolo 1.00 - 2.00 - 3.00 <i>di cui per estinzione anticipata di prestiti</i>	(+)	2.876.142,54 0,00
C) Entrate Titolo 4.02.06 - Contributo agli investimenti direttamente destinati al rimborso dei prestiti da amministrazioni pubbliche	(+)	0,00
D) Spese Titolo 1.00 - Spese correnti	(-)	2.743.411,32
D1) Fondo pluriennale vincolato di parte corrente (di spesa)	(-)	10.106,46
E) Spese Titolo 2.04 - Altri trasferimenti in conto capitale	(-)	0,00
E1) Fondo pluriennale vincolato di spesa - titolo 2.04 - Altri trasferimenti in conto capitale	(-)	0,00
F1) Spese Titolo 4.00 - Quote di capitale amm.to dei mutui e prestiti obbligazionari <i>- di cui per estinzione anticipata di prestiti</i>	(-)	140.162,28 0,00
F2) Fondo anticipazioni di liquidità	(-)	0,00
G) Somma finale (G=A-AA+B+C-D-D1-E-E1-F1-F2)		2.675,40
ALTRE POSTE DIFFERENZIALI, PER ECCEZIONI PREVISTE DA NORME DI LEGGE E DAI PRINCIPI CONTABILI, CHE HANNO EFFETTO SULL'EQUILIBRIO EX ARTICOLO 162, COMMA 6, DEL TESTO UNICO DELLE LEGGI SULL'ORDINAMENTO DEGLI ENTI LOCALI		
H) Utilizzo avanzo di amministrazione per spese correnti <i>di cui per estinzione anticipata di prestiti</i>	(+)	0,00 0,00
I) Entrate di parte capitale destinate a spese correnti in base a specifiche disposizioni di legge o dei principi contabili <i>di cui per estinzione anticipata di prestiti</i>	(+)	0,00 0,00
L) Entrate di parte corrente destinate a spese di investimento in base a specifiche disposizioni di legge o dei principi contabili	(-)	0,00
M) Entrate da accensione di prestiti destinate a estinzione anticipata dei prestiti	(+)	0,00
O1) RISULTATO DI COMPETENZA DI PARTE CORRENTE (O1 = G+H+I-L+M)		2.675,40
-Risorse accantonate di parte corrente stanziare nel bilancio di esercizio	(-)	79.343,11
-Risorse vincolate di parte corrente nel bilancio	(-)	0,00
O2) EQUILIBRIO DI BILANCIO DI PARTE CORRENTE		-76.667,71
-Variazione accantonamenti di parte corrente effettuata in sede di rendiconto (+)/(-)	(-)	0,00
O3) EQUILIBRIO COMPLESSIVO DI PARTE CORRENTE		-76.667,71



17/06/2020

**COMUNE DI SCAFA
(Esercizio 2019)****VERIFICA EQUILIBRI**

EQUILIBRIO ECONOMICO - FINANZIARIO		COMPETENZA (ACCERTAMENTI E IMPEGNI IMPUTATI AL 2019)
P) Utilizzo avanzo di amministrazione per spese di investimento	(+)	19.000,00
Q) Fondo pluriennale vincolato per spese in conto capitale iscritto in entrata	(+)	467.112,64
R) Entrate Titolo 4.00 - 5.00 - 6.00	(+)	1.516.255,02
C) Entrate Titolo 4.02.06 - Contributo agli investimenti direttamente destinati al rimborso dei prestiti da amministrazioni pubbliche	(-)	0,00
I) Entrate di parte capitale destinate a spese correnti in base a specifiche disposizioni di legge o dei principi contabili	(-)	0,00
S1) Entrate Titolo 5.02 per Riscossioni crediti di breve termine	(-)	0,00
S2) Entrate Titolo 5.03 per Riscossione crediti di medio-lungo termine	(-)	0,00
T) Entrate Titolo 5.04 relative a Altre entrate per riduzioni di attività finanziaria	(-)	0,00
L) Entrate di parte corrente destinate a spese di investimento in base a specifiche disposizioni di legge o dei principi contabili	(+)	0,00
M) Entrate da accensione di prestiti destinate a estinzione anticipata dei prestiti	(-)	0,00
U) Spese Titolo 2.00 - Spese in conto capitale	(-)	1.717.973,22
U1) Fondo pluriennale vincolato in c/capitale (di spesa)	(-)	268.891,21
V) Spese Titolo 3.01 per Acquisizioni di attività finanziarie	(-)	0,00
E) Spese Titolo 2.04 - Altri trasferimenti in conto capitale	(+)	0,00
E1) Fondo pluriennale vincolato di spesa - titolo 2.04 - Altri trasferimenti in conto capitale	(+)	0,00
Z1) RISULTATO DI COMPETENZA IN C/CAPITALE (Z1) = P+Q+R-C-I-S1-S2-T+L-M-U-U1-V+E)		15.503,23
-Risorse accantonate in c/capitale stanziare nel bilancio di esercizio	(-)	0,00
-Risorse vincolate in c/capitale nel bilancio	(-)	0,00
Z/2) EQUILIBRIO DI BILANCIO IN C/CAPITALE		15.503,23
-Variazione accantonamenti in c/capitale effettuata in sede di rendiconto (+)/(-)	(-)	0,00
Z/3) EQUILIBRIO COMPLESSIVO IN C/CAPITALE		15.503,23



17/06/2020

COMUNE DI SCAFA
(Esercizio 2019)**VERIFICA EQUILIBRI**

EQUILIBRIO ECONOMICO - FINANZIARIO		COMPETENZA (ACCERTAMENTI E IMPEGNI IMPUTATI AL 2019)
S1) Entrate Titolo 5.02 per Riscossione crediti di breve termine	(+)	0,00
S2) Entrate Titolo 5.03 per Riscossione crediti di medio-lungo termine	(+)	0,00
T) Entrate Titolo 5.04 relative a Altre entrate per riduzioni di attività finanziaria	(+)	0,00
X1) Spese Titolo 3.02 per Concessioni crediti di breve termine	(-)	0,00
X2) Spese Titolo 3.03 per Concessioni crediti di medio-lungo termine	(-)	0,00
Y) Spese Titolo 3.04 per Altre spese per incremento di attività finanziarie	(-)	0,00
W/1) RISULTATO DI COMPETENZA (W/1 = O1+Z1+S1+S2+T-X1-X2-Y)		18.178,63
Risorse accantonate stanziare nel bilancio di esercizio	(-)	79.343,11
Risorse vincolate nel bilancio	(-)	0,00
W/2) EQUILIBRIO DI BILANCIO		-61.164,48
Variazione accantonamenti effettuata in sede di rendiconto	(-)	0,00
W/3) EQUILIBRIO COMPLESSIVO		-61.164,48

Saldo corrente ai fini della copertura degli investimenti pluriennali:

O1) Risultato di competenza di parte corrente		2.675,40
Utilizzo risultato di amministrazione per il finanziamento di spese correnti (H)	(-)	0,00
Entrate non ricorrenti che non hanno dato copertura a impegni	(-)	0,00
- Risorse accantonate di parte corrente stanziare nel bilancio di esercizio	(-)	79.343,11
- Variazione accantonamenti di parte corrente effettuata in sede di rendiconto (+)/(-)	(-)	0,00
- Risorse vincolate di parte corrente nel bilancio	(-)	0,00
Equilibrio di parte corrente ai fini della copertura degli investimenti pluriennali		-76.667,71



17/06/2020

COMUNE DI SCAFA
(Esercizio 2019)

PROSPETTO DIMOSTRATIVO DEL RISULTATO DI AMMINISTRAZIONE

		GESTIONE		
		RESIDUI	COMPETENZA	TOTALE
Fondo cassa al 1° gennaio				783.346,12
RISCOSSIONI	(+)	874.592,26	3.093.372,89	3.967.965,15
PAGAMENTI	(-)	660.118,12	3.316.063,28	3.976.181,40
SALDO DI CASSA AL 31 DICEMBRE	=			775.129,87
PAGAMENTI per azioni esecutive non regolarizzate al 31 dicembre	(-)			0,00
FONDO DI CASSA AL 31 DICEMBRE	(=)			775.129,87
RESIDUI ATTIVI <i>di cui derivanti da accertamenti di tributi effettuati sulla base della stima del dipartimento delle finanze</i>	(+)	995.206,44	1.791.419,08	2.786.625,52
RESIDUI PASSIVI	(-)	795.762,19	1.777.877,95	2.573.640,14
FONDO PLURIENNALE VINCOLATO PER SPESE CORRENTI	(-)			10.106,46
FONDO PLURIENNALE VINCOLATO PER SPESE IN CONTO CAPITALE	(-)			268.891,21
RISULTATO DI AMMINISTRAZIONE AL 31 DICEMBRE 2019 (A)	(=)			709.117,58

Composizione del risultato di amministrazione al 31 dicembre 2019

Parte accantonata		
Fondo crediti di dubbia esigibilità al 31/12/2019		565.720,29
Fondo anticipazioni liquidità		0,00
Fondo perdite società partecipate		0,00
Fondo contezioso		45.000,00
Altri accantonamenti		5.053,83
Totale parte accantonata (B)		615.774,12
Parte vincolata		
Vincoli derivanti da leggi e dai principi contabili		0,00
Vincoli derivanti da trasferimenti		0,00
Vincoli derivanti dalla contrazione di mutui		0,00
Vincoli formalmente attribuiti dall'ente		0,00
Altri vincoli da specificare		0,00
Totale parte vincolata (C)		0,00
Parte destinata agli investimenti		
Totale parte destinata agli investimenti (D)		81.000,00
Totale parte disponibile (E = A - B - C - D)		12.343,46

17/06/2020



COMUNE DI SCAFA
(Esercizio 2019)

COMPOSIZIONE PER MISSIONI E PROGRAMMI DEL FONDO PLURIENNALE VINCOLATO 2019 - 2020 - 2021

MISSIONI E PROGRAMMI		Fondo pluriennale vincolato al 31 dicembre 2018	Spese impegnate negli esercizi precedenti e imputate all'esercizio 2019 e coperte dal fondo pluriennale vincolato	Riaccertamento degli impegni di cui alla lettera b) effettuata nel corso dell'esercizio 2019 (cd. economie di impegno)	Riaccertamento degli impegni di cui alla lettera b) effettuata nel corso dell'esercizio 2019 (cd. economie di impegno) su impegni pluriennali finanziati dal FPV e imputati agli esercizi successivi al 2019	Quota del fondo pluriennale vincolato al 31 dicembre 2018 rinviata al 2020 e successivi	Spese impegnate nel 2019 con imputazione al 2020 e coperte dal fondo pluriennale vincolato	Spese impegnate nel 2019 con imputazione al 2021 e coperte dal fondo pluriennale vincolato	Spese impegnate nel 2019 con imputazione a esercizi successivi a quelli considerati nel bilancio pluriennale e coperte dal fondo pluriennale vincolato	Fondo pluriennale vincolato al 31 dicembre 2019
		(a)	(b)	(x)	(y)	(c) = (a) - (b) - (x) - (y)	(d)	(e)	(f)	(g) = (c)+(d)+(e)+(f)
01	MISSIONE 01 - Servizi istituzionali, generali e di gestione									
01	Organi istituzionali	0,00	0,00	0,00	0,00	0,00	0,00	0,00	0,00	0,00
02	Segreteria generale	0,00	0,00	0,00	0,00	0,00	0,00	0,00	0,00	0,00
03	Gestione economica, finanziaria, progra	0,00	0,00	0,00	0,00	0,00	0,00	0,00	0,00	0,00
04	Gestione delle entrate tributarie e servizi	0,00	0,00	0,00	0,00	0,00	0,00	0,00	0,00	0,00
05	Gestione dei beni demaniali e patrimoniali	0,00	0,00	0,00	0,00	0,00	0,00	0,00	0,00	0,00
06	Ufficio tecnico	0,00	0,00	0,00	0,00	0,00	0,00	0,00	0,00	0,00
07	Elezioni e consultazioni popolari - Anagrafe	0,00	0,00	0,00	0,00	0,00	0,00	0,00	0,00	0,00
08	Statistica e sistemi informativi	0,00	0,00	0,00	0,00	0,00	0,00	0,00	0,00	0,00
09	Assistenza tecnico-amministrativa agli enti	0,00	0,00	0,00	0,00	0,00	0,00	0,00	0,00	0,00
10	Risorse umane	0,00	0,00	0,00	0,00	0,00	0,00	0,00	0,00	0,00
11	Altri servizi generali	0,00	0,00	0,00	0,00	0,00	0,00	0,00	0,00	0,00
TOTALE MISSIONE 01 - Servizi istituzionali,		0,00	0,00	0,00	0,00	0,00	0,00	0,00	0,00	0,00
02	MISSIONE 02 - Giustizia									
01	Uffici giudiziari	0,00	0,00	0,00	0,00	0,00	0,00	0,00	0,00	0,00
02	Casa circondariale e altri servizi	0,00	0,00	0,00	0,00	0,00	0,00	0,00	0,00	0,00
TOTALE MISSIONE 02 - Giustizia		0,00	0,00	0,00	0,00	0,00	0,00	0,00	0,00	0,00
03	MISSIONE 03 - Ordine pubblico e sicurezza									
01	Polizia locale e amministrativa	0,00	0,00	0,00	0,00	0,00	0,00	0,00	0,00	0,00
02	Sistema integrato di sicurezza urbana	0,00	0,00	0,00	0,00	0,00	0,00	0,00	0,00	0,00
TOTALE MISSIONE 03 - Ordine pubblico e		0,00	0,00	0,00	0,00	0,00	0,00	0,00	0,00	0,00
04	MISSIONE 04 - Istruzione e diritto allo studio									
01	Istruzione prescolastica	50.155,18	50.155,18	0,00	0,00	0,00	0,00	0,00	0,00	0,00
02	Altri ordini di istruzione non universitaria	413.135,60	413.135,60	0,00	0,00	0,00	229.955,20	0,00	0,00	229.955,20
04	Istruzione universitaria	0,00	0,00	0,00	0,00	0,00	0,00	0,00	0,00	0,00
05	Istruzione tecnica superiore	0,00	0,00	0,00	0,00	0,00	0,00	0,00	0,00	0,00
06	Servizi ausiliari all'istruzione	0,00	0,00	0,00	0,00	0,00	0,00	0,00	0,00	0,00
07	Diritto allo studio	0,00	0,00	0,00	0,00	0,00	0,00	0,00	0,00	0,00
TOTALE MISSIONE 04 - Istruzione e diritto		463.290,78	463.290,78	0,00	0,00	0,00	229.955,20	0,00	0,00	229.955,20
05	MISSIONE 05 - Tutela e valorizzazione dei beni e delle attività culturali									
01	Valorizzazione dei beni di interesse storico	0,00	0,00	0,00	0,00	0,00	0,00	0,00	0,00	0,00
02	Attività culturali e interventi diversi nel settore	0,00	0,00	0,00	0,00	0,00	0,00	0,00	0,00	0,00
TOTALE MISSIONE 05 - Tutela e		0,00	0,00	0,00	0,00	0,00	0,00	0,00	0,00	0,00
06	MISSIONE 06 - Politiche giovanili, sport e tempo libero									
01	Sport e tempo libero	3.106,55	3.106,55	0,00	0,00	0,00	26.184,94	0,00	0,00	26.184,94
02	Giovani	0,00	0,00	0,00	0,00	0,00	0,00	0,00	0,00	0,00
TOTALE MISSIONE 06 - Politiche giovanili,		3.106,55	3.106,55	0,00	0,00	0,00	26.184,94	0,00	0,00	26.184,94
07	MISSIONE 07 - Turismo									
01	Sviluppo e la valorizzazione del turismo	0,00	0,00	0,00	0,00	0,00	0,00	0,00	0,00	0,00
TOTALE MISSIONE 07 - Turismo		0,00	0,00	0,00	0,00	0,00	0,00	0,00	0,00	0,00
08	MISSIONE 08 - Assetto del territorio ed edilizia abitativa									
01	Urbanistica e assetto del territorio	715,31	715,31	0,00	0,00	0,00	12.751,07	0,00	0,00	12.751,07
02	Edilizia residenziale pubblica e locale e p	0,00	0,00	0,00	0,00	0,00	0,00	0,00	0,00	0,00
TOTALE MISSIONE 08 - Assetto del territorio		715,31	715,31	0,00	0,00	0,00	12.751,07	0,00	0,00	12.751,07

17/06/2020



COMUNE DI SCAFA
(Esercizio 2019)

COMPOSIZIONE PER MISSIONI E PROGRAMMI DEL FONDO PLURIENNALE VINCOLATO 2019 - 2020 - 2021

MISSIONI E PROGRAMMI		Fondo pluriennale vincolato al 31 dicembre 2018	Spese impegnate negli esercizi precedenti e imputate all'esercizio 2019 e coperte dal fondo pluriennale vincolato	Riaccertamento degli impegni di cui alla lettera b) effettuata nel corso dell'esercizio 2019 (cd. economie di impegno)	Riaccertamento degli impegni di cui alla lettera b) effettuata nel corso dell'esercizio 2019 (cd. economie di impegno) su impegni pluriennali finanziati dal FPV e imputati agli esercizi successivi al 2019	Quota del fondo pluriennale vincolato al 31 dicembre 2018 rinviata al 2020 e successivi	Spese impegnate nel 2019 con imputazione al 2020 e coperte dal fondo pluriennale vincolato	Spese impegnate nel 2019 con imputazione al 2021 e coperte dal fondo pluriennale vincolato	Spese impegnate nel 2019 con imputazione a esercizi successivi a quelli considerati nel bilancio pluriennale e coperte dal fondo pluriennale vincolato	Fondo pluriennale vincolato al 31 dicembre 2019
		(a)	(b)	(x)	(y)	(c) = (a) - (b) - (x) - (y)	(d)	(e)	(f)	(g) = (c)+(d)+(e)+(f)
16	MISSIONE 16 - Agricoltura, politiche agroalimentari e pesca									
01	Sviluppo del settore agricolo e del sistema	0,00	0,00	0,00	0,00	0,00	0,00	0,00	0,00	0,00
02	Caccia e pesca	0,00	0,00	0,00	0,00	0,00	0,00	0,00	0,00	0,00
TOTALE MISSIONE 16 - Agricoltura, politiche		0,00	0,00	0,00	0,00	0,00	0,00	0,00	0,00	0,00
17	MISSIONE 17 - Energia e diversificazione delle fonti energetiche									
01	Fonti energetiche	0,00	0,00	0,00	0,00	0,00	0,00	0,00	0,00	0,00
TOTALE MISSIONE 17 - Energia e		0,00	0,00	0,00	0,00	0,00	0,00	0,00	0,00	0,00
18	MISSIONE 18 - Relazioni con le altre autonomie territoriali e locali									
01	Relazioni finanziarie con le altre autonomie	0,00	0,00	0,00	0,00	0,00	0,00	0,00	0,00	0,00
TOTALE MISSIONE 18 - Relazioni con le altre		0,00	0,00	0,00	0,00	0,00	0,00	0,00	0,00	0,00
19	MISSIONE 19 - Relazioni internazionali									
01	Relazioni internazionali e Cooperazione	0,00	0,00	0,00	0,00	0,00	0,00	0,00	0,00	0,00
TOTALE MISSIONE 19 - Relazioni		0,00	0,00	0,00	0,00	0,00	0,00	0,00	0,00	0,00
TOTALE		487.325,56	477.219,10	0,00	0,00	10.106,46	268.891,21	0,00	0,00	278.997,67



17/06/2020

COMUNE DI SCAFA

(Esercizio 2019)

COMPOSIZIONE DELL'ACCANTONAMENTO AL FONDO CREDITI DI DUBBIA ESIGIBILITA' E AL FONDO SVALUTAZIONE CREDITI

TIPOLOGIA	DENOMINAZIONE	RESIDUI ATTIVI FORMATISI (a)	RESIDUI ATTIVI DEGLI ESERCIZI PRECEDENTI (b)	TOTALE ATTIVI (c) = (a) + (b)	IMPORTO MINIMO DEL FONDO (d)	FONDO CREDITI DI DUBBIA ESIGIBILITA' (e)	% di accantonamento al fondo crediti di dubbia esigibilità (f) = (e) / (c)
1010100	Tipologia 101: Imposte, tasse e proventi assimilati di cui accertati per cassa sulla base del principio contabile 3.7	400.140,66 0,00	603.719,76 0,00	1.003.860,42 0,00			
		400.140,66	603.719,76	1.003.860,42	554.802,67	554.802,67	55,27 %
1010400	Tipologia 104: Compartecipazioni di tributi	0,00	0,00	0,00	0,00	0,00	0,00 %
1030100	Tipologia 301: Fondi perequativi da Amministrazioni Centrali	0,00	0,00	0,00	0,00	0,00	0,00 %
1030200	Tipologia 302: Fondi perequativi dalla Regione o Provincia autonoma	0,00	0,00	0,00	0,00	0,00	0,00 %
1000000	TOTALE TITOLO 1	400.140,66	603.719,76	1.003.860,42	554.802,67	554.802,67	55,27 %
2010100	Tipologia 101: Trasferimenti correnti da Amministrazioni pubbliche	327.183,71	63.644,29	390.828,00	0,00	0,00	0,00 %
2010200	Tipologia 102: Trasferimenti correnti da Famiglie	0,00	0,00	0,00	0,00	0,00	0,00 %
2010300	Tipologia 103: Trasferimenti correnti da Imprese	0,00	0,00	0,00	0,00	0,00	0,00 %
2010400	Tipologia 104: Trasferimenti correnti da Istituzioni Sociali Private	0,00	0,00	0,00	0,00	0,00	0,00 %
2010500	Tipologia 105: Trasferimenti correnti dalla UE e dal Resto del Mondo Trasferimenti correnti dall'Unione Europea Trasferimenti correnti dal Resto del Mondo	0,00 0,00 0,00	0,00 0,00 0,00	0,00 0,00 0,00	0,00 0,00 0,00	0,00 0,00 0,00	0,00 % 0,00 % 0,00 %
2000000	TOTALE TITOLO 2	327.183,71	63.644,29	390.828,00	0,00	0,00	0,00 %
3010000	Tipologia 100: Vendita di beni e servizi e proventi derivanti dalla gestione	31.612,77	0,50	31.613,27	10.917,62	10.917,62	34,53 %
3020000	Tipologia 200: Proventi derivanti dall'attività di controllo e repressione	21.314,66	683,05	21.997,71	0,00	0,00	0,00 %
3030000	Tipologia 300: Interessi attivi	2,27	0,00	2,27	0,00	0,00	0,00 %
3040000	Tipologia 400: Altre entrate da redditi da capitale	0,00	0,00	0,00	0,00	0,00	0,00 %
3050000	Tipologia 500: Rimborsi e altre entrate correnti	36.865,50	22.978,17	59.843,67	0,00	0,00	0,00 %
3000000	TOTALE TITOLO 3	89.795,20	23.661,72	113.456,92	10.917,62	10.917,62	9,62 %
4010000	Tipologia 100: Tributi in conto capitale	0,00	0,00	0,00	0,00	0,00	0,00 %
4020000	Tipologia 200: Contributi agli investimenti Contributi agli investimenti da amministrazioni pubbliche Contributi agli investimenti dall'Unione Europea e dal Resto del Mondo	744.117,04 744.117,04 0,00	273.593,76 273.593,76 0,00	1.017.710,80 1.017.710,80 0,00			
	Tipologia 200: Contributi agli investimenti al netto dei contributi da PA e	0,00	0,00	0,00	0,00	0,00	0,00 %
4030000	Tipologia 300: Altri trasferimenti in conto capitale Altri trasferimenti in conto capitale da amministrazioni pubbliche Altri trasferimenti in conto capitale dall'Unione Europea e dal Resto del Mondo	0,00 0,00 0,00	0,00 0,00 0,00	0,00 0,00 0,00			
	Tipologia 300: Altri trasferimenti in conto capitale al netto dei	0,00	0,00	0,00	0,00	0,00	0,00 %
4040000	Tipologia 400: Entrate da alienazione di beni materiali e immateriali	48.000,00	0,00	48.000,00	0,00	0,00	0,00 %
4050000	Tipologia 500: Altre entrate in conto capitale	0,00	0,00	0,00	0,00	0,00	0,00 %
4000000	TOTALE TITOLO 4	792.117,04	273.593,76	1.065.710,80	0,00	0,00	0,00 %
5010000	Tipologia 100: Alienazione di attività finanziarie	0,00	0,00	0,00	0,00	0,00	0,00 %
5020000	Tipologia 200: Riscossione crediti di breve termine	0,00	0,00	0,00	0,00	0,00	0,00 %
5030000	Tipologia 300: Riscossione crediti di medio-lungo termine	0,00	0,00	0,00	0,00	0,00	0,00 %
5040000	Tipologia 400: Altre entrate per riduzione di attività finanziarie	0,00	0,00	0,00	0,00	0,00	0,00 %
5000000	TOTALE TITOLO 5	0,00	0,00	0,00	0,00	0,00	0,00 %
	TOTALE GENERALE	1.609.236,61	964.619,53	2.573.856,14	565.720,29	565.720,29	21,98 %
	DI CUI FONDO CREDITI DI DUBBIA ESIGIBILITA' IN C/CAPITALE	792.117,04	273.593,76	1.065.710,80	0,00	0,00	0,00 %
	DI CUI FONDO CREDITI DI DUBBIA ESIGIBILITA' DI PARTE CORRENTE	817.119,57	691.025,77	1.508.145,34	565.720,29	565.720,29	37,51 %

COMPOSIZIONE FONDO SVALUTAZIONE CREDITI	TOTALE CREDITI	FONDO SVALUTAZIONE CREDITI
RESIDUI ATTIVI NEL CONTO DEL BILANCIO	2.573.856,14	565.720,29
CREDITI STRALCIATI DAL CONTO DEL BILANCIO	0,00	0,00
ACCERTAMENTI IMPUTATI AGLI ESERCIZI SUCCESSIVI AL 2019	0,00	0,00
TOTALE	2.573.856,14	565.720,29

17/06/2020



COMUNE DI SCAFA
(Esercizio 2019)

PROSPETTO DELLE ENTRATE DI BILANCIO PER TITOLI, TIPOLOGIE E CATEGORIE
ACCERTAMENTI

TITOLO TIPOLOGIA CATEGORIA	DENOMINAZIONE	ACCERTAMENTI	di cui entrate accertate non ricorrenti	RISCOSSIONI IN C/COMPETENZA	RISCOSSIONI IN C/RESIDUI
	Entrate correnti di natura tributaria, contributiva e perequativa				
1010100	Tipologia 101: Imposte, tasse e proventi assimilati	1.333.249,55	0,00	933.108,89	272.256,48
1010106	Imposta municipale propria	504.179,71	0,00	421.216,25	20.431,85
1010108	Imposta comunale sugli immobili (ICI)	0,00	0,00	0,00	0,00
1010116	Addizionale comunale IRPEF	262.247,84	0,00	185.633,21	89.526,17
1010139	Imposta sulle assicurazioni RC auto	0,00	0,00	0,00	0,00
1010140	Imposta di iscrizione al pubblico registro automobilistico (PRA)	0,00	0,00	0,00	0,00
1010141	Imposta di soggiorno	0,00	0,00	0,00	0,00
1010149	Tasse sulle concessioni comunali	0,00	0,00	0,00	0,00
1010150	Tassa di circolazione dei veicoli a motore (tassa automobilistica)	0,00	0,00	0,00	0,00
1010151	Tassa smaltimento rifiuti solidi urbani	16.085,13	0,00	14.818,83	23.530,70
1010152	Tassa occupazione spazi e aree pubbliche	0,00	0,00	0,00	0,00
1010153	Imposta comunale sulla pubblicità e diritto sulle pubbliche affissioni	6.834,37	0,00	5.134,37	1.700,00
1010154	Imposta municipale secondaria	0,00	0,00	0,00	0,00
1010160	Tributo per l'esercizio delle funzioni di tutela, protezione e igiene dell'ambiente	0,00	0,00	0,00	0,00
1010161	Tributo comunale sui rifiuti e sui servizi	445.885,27	0,00	210.413,27	134.775,96
1010164	Diritti mattatoi	0,00	0,00	0,00	0,00
1010165	Diritti degli Enti provinciali turismo	0,00	0,00	0,00	0,00
1010168	Addizionale regionale sui canoni per le utenze di acque pubbliche	0,00	0,00	0,00	0,00
1010170	Proventi dei Casinò	0,00	0,00	0,00	0,00
1010176	Tassa sui servizi comunali (TASI)	98.017,23	0,00	95.892,96	2.291,80
1010195	Altre ritenute n.a.c.	0,00	0,00	0,00	0,00
1010196	Altre entrate su lotto, lotterie e altre attività di gioco n.a.c.	0,00	0,00	0,00	0,00
1010197	Altre accise n.a.c.	0,00	0,00	0,00	0,00
1010198	Altre imposte sostitutive n.a.c.	0,00	0,00	0,00	0,00
1010199	Altre imposte, tasse e proventi n.a.c.	0,00	0,00	0,00	0,00
1010400	Tipologia 104: Compartecipazioni di tributi	0,00	0,00	0,00	0,00
1010405	Compartecipazione IVA ai Comuni	0,00	0,00	0,00	0,00
1010406	Compartecipazione IRPEF ai Comuni	0,00	0,00	0,00	0,00
1010407	Compartecipazione IRPEF alle Province	0,00	0,00	0,00	0,00
1010408	Tributo provinciale deposito in discarica dei rifiuti solidi	0,00	0,00	0,00	0,00
1010498	Altre compartecipazioni alle province	0,00	0,00	0,00	0,00
1010499	Altre compartecipazioni a comuni	0,00	0,00	0,00	0,00
1030100	Tipologia 301: Fondi perequativi da Amministrazioni Centrali	612.134,90	0,00	612.134,90	0,00
1030101	Fondi perequativi dallo Stato	612.134,90	0,00	612.134,90	0,00
1030200	Tipologia 302: Fondi perequativi dalla Regione o Provincia autonoma (solo per Enti locali)	0,00	0,00	0,00	0,00
1030201	Fondi perequativi dalla Regione o Provincia autonoma	0,00	0,00	0,00	0,00
1000000	TOTALE TITOLO 1	1.945.384,45	0,00	1.545.243,79	272.256,48
	Trasferimenti correnti				
2010100	Tipologia 101: Trasferimenti correnti da Amministrazioni pubbliche	492.565,00	3.324,50	165.381,29	188.571,17
2010101	Trasferimenti correnti da Amministrazioni CENTRALI	45.317,70	3.324,50	38.567,79	0,00
2010102	Trasferimenti correnti da Amministrazioni LOCALI	447.247,30	0,00	126.813,50	188.571,17
2010103	Trasferimenti correnti da ENTI DI PREVIDENZA	0,00	0,00	0,00	0,00
2010104	Trasferimenti correnti da organismi interni e/o unità locali della amministrazione	0,00	0,00	0,00	0,00
2010200	Tipologia 102: Trasferimenti correnti da Famiglie	0,00	0,00	0,00	0,00
2010201	Trasferimenti correnti da Famiglie	0,00	0,00	0,00	0,00
2010300	Tipologia 103: Trasferimenti correnti da Imprese	0,00	0,00	0,00	0,00
2010301	Sponsorizzazioni da imprese	0,00	0,00	0,00	0,00
2010302	Altri trasferimenti correnti da imprese	0,00	0,00	0,00	0,00
2010400	Tipologia 104: Trasferimenti correnti da Istituzioni Sociali Private	0,00	0,00	0,00	0,00
2010401	Trasferimenti correnti da Istituzioni Sociali Private	0,00	0,00	0,00	0,00
2010500	Tipologia 105: Trasferimenti correnti dalla UE e dal Resto del Mondo	0,00	0,00	0,00	0,00
2010501	Trasferimenti correnti dall'Unione Europea	0,00	0,00	0,00	0,00
2010502	Trasferimenti correnti dal Resto del Mondo	0,00	0,00	0,00	0,00
2000000	TOTALE TITOLO 2	492.565,00	3.324,50	165.381,29	188.571,17

17/06/2020



COMUNE DI SCAFA
(Esercizio 2019)

PROSPETTO DELLE ENTRATE DI BILANCIO PER TITOLI, TIPOLOGIE E CATEGORIE
ACCERTAMENTI

TITOLO TIPOLOGIA CATEGORIA	DENOMINAZIONE	ACCERTAMENTI	di cui entrate accertate non ricorrenti	RISCOSSIONI IN C/COMPETENZA	RISCOSSIONI IN C/RESIDUI
	Entrate extratributarie				
3010000	Tipologia 100: Vendita di beni e servizi e proventi derivanti dalla gestione dei beni	192.204,30	0,00	160.591,53	21.899,36
3010100	Vendita di beni	0,00	0,00	0,00	0,00
3010200	Entrate dalla vendita e dall'erogazione di servizi	85.209,55	0,00	72.260,46	12.627,74
3010300	Proventi derivanti dalla gestione dei beni	106.994,75	0,00	88.331,07	9.271,62
3020000	Tipologia 200: Proventi derivanti dall'attività di controllo e repressione delle irregolarità e degli illeciti	116.073,98	0,00	94.759,32	9.907,92
3020100	Entrate da amministrazioni pubbliche derivanti dall'attività di controllo e repressione delle irregolarità e degli illeciti	0,00	0,00	0,00	9.907,92
3020200	Entrate da famiglie derivanti dall'attività di controllo e repressione delle irregolarità e degli illeciti	116.073,98	0,00	94.759,32	0,00
3020300	Entrate da Imprese derivanti dall'attività di controllo e repressione delle irregolarità e degli illeciti	0,00	0,00	0,00	0,00
3020400	Entrate da Istituzioni Sociali Private derivanti dall'attività di controllo e repressione delle irregolarità e degli illeciti	0,00	0,00	0,00	0,00
3030000	Tipologia 300: Interessi attivi	2,38	0,00	0,11	0,00
3030100	Interessi attivi da titoli e finanziamenti a breve termine	0,00	0,00	0,00	0,00
3030200	Interessi attivi da titoli e finanziamenti a medio - lungo termine	0,00	0,00	0,00	0,00
3030300	Altri interessi attivi	2,38	0,00	0,11	0,00
3040000	Tipologia 400: Altre entrate da redditi da capitale	0,00	0,00	0,00	0,00
3040100	Rendimenti da fondi di investimento	0,00	0,00	0,00	0,00
3040200	Entrate derivanti dalla distribuzione di dividendi	0,00	0,00	0,00	0,00
3040300	Entrate derivanti dalla distribuzione di utili e avanzzi	0,00	0,00	0,00	0,00
3049900	Altre entrate da redditi da capitale	0,00	0,00	0,00	0,00
3050000	Tipologia 500: Rimborsi e altre entrate correnti	129.912,43	0,00	93.046,93	39.561,71
3050100	Indennizzi di assicurazione	0,00	0,00	0,00	0,00
3050200	Rimborsi in entrata	72.961,21	0,00	38.845,28	33.046,47
3059900	Altre entrate correnti n.a.c.	56.951,22	0,00	54.201,65	6.515,24
3000000	TOTALE TITOLO 3	438.193,09	0,00	348.397,89	71.368,99

17/06/2020



COMUNE DI SCAFA
(Esercizio 2019)

PROSPETTO DELLE ENTRATE DI BILANCIO PER TITOLI, TIPOLOGIE E CATEGORIE
ACCERTAMENTI

TITOLO TIPOLOGIA CATEGORIA	DENOMINAZIONE	ACCERTAMENTI	<i>di cui entrate accertate non ricorrenti</i>	RISCOSSIONI IN C/COMPETENZA	RISCOSSIONI IN C/RESIDUI
	Entrate in conto capitale				
4010000	Tipologia 100: Tributi in conto capitale	0,00	0,00	0,00	0,00
4010100	Imposte da sanatorie e condoni	0,00	0,00	0,00	0,00
4010200	Altre imposte in conto capitale	0,00	0,00	0,00	0,00
4020000	Tipologia 200: Contributi agli investimenti	1.143.452,31	0,00	399.335,27	247.667,37
4020100	Contributi agli investimenti da amministrazioni pubbliche	1.037.384,31	0,00	293.267,27	203.735,37
4020200	Contributi agli investimenti da Famiglie	0,00	0,00	0,00	0,00
4020300	Contributi agli investimenti da Imprese	0,00	0,00	0,00	0,00
4020400	Contributi agli investimenti da Istituzioni Sociali Private	106.068,00	0,00	106.068,00	43.932,00
4020500	Contributi agli investimenti dall'Unione Europea e dal Resto del Mondo	0,00	0,00	0,00	0,00
4020600	Contributi agli investimenti direttamente destinati al rimborso di prestiti da amministrazioni pubbliche	0,00	0,00	0,00	0,00
4030000	Tipologia 300: Altri trasferimenti in conto capitale	0,00	0,00	0,00	0,00
4030100	Trasferimenti in conto capitale per assunzione di debiti dell'amministrazione e da parte di amministrazioni pubbliche	0,00	0,00	0,00	0,00
4030200	Trasferimenti in conto capitale per assunzione di debiti dell'amministrazione e da parte di Imprese	0,00	0,00	0,00	0,00
4030300	Trasferimenti in conto capitale per assunzione di debiti dell'amministrazione e da parte dell'Unione Europea e del Resto del Mondo	0,00	0,00	0,00	0,00
4030400	Trasferimenti in conto capitale da parte di amministrazioni pubbliche per cancellazione di debiti dell'amministrazione	0,00	0,00	0,00	0,00
4030500	Trasferimenti in conto capitale da parte di Imprese per cancellazione di debiti dell'amministrazione	0,00	0,00	0,00	0,00
4030600	Trasferimenti in conto capitale da parte dell'Unione Europea e Resto del Mondo per cancellazione di debiti dell'amministrazione	0,00	0,00	0,00	0,00
4030700	Trasferimenti in conto capitale per ripiano disavanzi pregressi da amministrazioni pubbliche	0,00	0,00	0,00	0,00
4030800	Trasferimenti in conto capitale per ripiano disavanzi pregressi da Imprese	0,00	0,00	0,00	0,00
4030900	Trasferimenti in conto capitale per ripiano disavanzi pregressi dall'Unione Europea e dal Resto del Mondo	0,00	0,00	0,00	0,00
4031000	Altri trasferimenti in conto capitale da amministrazioni pubbliche	0,00	0,00	0,00	0,00
4031100	Altri trasferimenti in conto capitale da Famiglie	0,00	0,00	0,00	0,00
4031200	Altri trasferimenti in conto capitale da Imprese	0,00	0,00	0,00	0,00
4031300	Altri trasferimenti in conto capitale da Istituzioni Sociali Private	0,00	0,00	0,00	0,00
4031400	Altri trasferimenti in conto capitale dall'Unione Europea e dal Resto del Mondo	0,00	0,00	0,00	0,00
4040000	Tipologia 400: Entrate da alienazione di beni materiali e immateriali	200.500,00	0,00	152.500,00	300,00
4040100	Alienazione di beni materiali	200.500,00	0,00	152.500,00	300,00
4040200	Cessione di Terreni e di beni materiali non prodotti	0,00	0,00	0,00	0,00
4040300	Alienazione di beni immateriali	0,00	0,00	0,00	0,00
4050000	Tipologia 500: Altre entrate in conto capitale	22.302,71	0,00	22.302,71	0,00
4050100	Permessi di costruire	22.302,71	0,00	22.302,71	0,00
4050200	Entrate derivanti da conferimento immobili a fondi immobiliari	0,00	0,00	0,00	0,00
4050300	Entrate in conto capitale dovute a rimborsi, recuperi e restituzioni di somme non dovute o incassate in eccesso	0,00	0,00	0,00	0,00
4050400	Altre entrate in conto capitale n.a.c.	0,00	0,00	0,00	0,00
4000000	TOTALE TITOLO 4	1.366.255,02	0,00	574.137,98	247.967,37

17/06/2020



COMUNE DI SCAFA
(Esercizio 2019)

PROSPETTO DELLE ENTRATE DI BILANCIO PER TITOLI, TIPOLOGIE E CATEGORIE
ACCERTAMENTI

TITOLO TIPOLOGIA CATEGORIA	DENOMINAZIONE	ACCERTAMENTI	di cui entrate accertate non ricorrenti	RISCOSSIONI IN C/COMPETENZA	RISCOSSIONI IN C/RESIDUI
	Entrate da riduzione di attività finanziarie				
5010000	Tipologia 100: Alienazione di attività finanziarie	0,00	0,00	0,00	0,00
5010100	Alienazione di partecipazioni	0,00	0,00	0,00	0,00
5010200	Alienazione di quote di fondi comuni di investimento	0,00	0,00	0,00	0,00
5010300	Alienazione di titoli obbligazionari a breve termine	0,00	0,00	0,00	0,00
5010400	Alienazione di titoli obbligazionari a medio-lungo termine	0,00	0,00	0,00	0,00
5020000	Tipologia 200: Riscossione crediti di breve termine	0,00	0,00	0,00	0,00
5020100	Riscossione crediti di breve termine a tasso agevolato da Amministrazioni Pubbliche	0,00	0,00	0,00	0,00
5020200	Riscossione crediti di breve termine a tasso agevolato da Famiglie	0,00	0,00	0,00	0,00
5020300	Riscossione crediti di breve termine a tasso agevolato da Imprese	0,00	0,00	0,00	0,00
5020400	Riscossione crediti di breve termine a tasso agevolato da Istituzioni Sociali Private	0,00	0,00	0,00	0,00
5020500	Riscossione crediti di breve termine a tasso agevolato dall'Unione Europea e dal Resto del Mondo	0,00	0,00	0,00	0,00
5020600	Riscossione crediti di breve termine a tasso non agevolato da Amministrazioni Pubbliche	0,00	0,00	0,00	0,00
5020700	Riscossione crediti di breve termine a tasso non agevolato da Famiglie	0,00	0,00	0,00	0,00
5020800	Riscossione crediti di breve termine a tasso non agevolato da Imprese	0,00	0,00	0,00	0,00
5020900	Riscossione crediti di breve termine a tasso non agevolato da Istituzioni Sociali Private	0,00	0,00	0,00	0,00
5021000	Riscossione crediti di breve termine a tasso non agevolato dall'Unione Europea e dal Resto del Mondo	0,00	0,00	0,00	0,00
5030000	Tipologia 300: Riscossione crediti di medio-lungo termine	0,00	0,00	0,00	0,00
5030100	Riscossione crediti di medio-lungo termine a tasso agevolato da Amministrazioni Pubbliche	0,00	0,00	0,00	0,00
5030200	Riscossione crediti di medio-lungo termine a tasso agevolato da Famiglie	0,00	0,00	0,00	0,00
5030300	Riscossione crediti di medio-lungo termine a tasso agevolato da Imprese	0,00	0,00	0,00	0,00
5030400	Riscossione crediti di medio-lungo termine a tasso agevolato da Istituzioni Sociali Private	0,00	0,00	0,00	0,00
5030500	Riscossione crediti di medio-lungo termine a tasso agevolato dall'Unione Europea e dal Resto del Mondo	0,00	0,00	0,00	0,00
5030600	Riscossione crediti di medio-lungo termine a tasso non agevolato da Amministrazioni Pubbliche	0,00	0,00	0,00	0,00
5030700	Riscossione crediti di medio-lungo termine a tasso non agevolato da Famiglie	0,00	0,00	0,00	0,00
5030800	Riscossione crediti di medio-lungo termine a tasso non agevolato da Imprese	0,00	0,00	0,00	0,00
5030900	Riscossione crediti di medio-lungo termine a tasso non agevolato da Istituzioni Sociali Private	0,00	0,00	0,00	0,00
5031000	Riscossione crediti di medio-lungo termine a tasso non agevolato dall'Unione Europea e dal Resto del Mondo	0,00	0,00	0,00	0,00
5031100	Riscossione crediti sorti a seguito di escussione di garanzie in favore di Amministrazioni Pubbliche	0,00	0,00	0,00	0,00
5031200	Riscossione crediti sorti a seguito di escussione di garanzie in favore di Famiglie	0,00	0,00	0,00	0,00
5031300	Riscossione crediti sorti a seguito di escussione di garanzie in favore di Imprese	0,00	0,00	0,00	0,00
5031400	Riscossione crediti sorti a seguito di escussione di garanzie in favore di Istituzioni Sociali Private	0,00	0,00	0,00	0,00
5031500	Riscossione crediti sorti a seguito di escussione di garanzie in favore dell'Unione Europea e del Resto del Mondo	0,00	0,00	0,00	0,00
5040000	Tipologia 400: Altre entrate per riduzione di attività finanziarie	0,00	0,00	0,00	0,00
5040100	Riduzione di altre attività finanziarie verso Amministrazioni Pubbliche	0,00	0,00	0,00	0,00
5040200	Riduzione di altre attività finanziarie verso Famiglie	0,00	0,00	0,00	0,00
5040300	Riduzione di altre attività finanziarie verso Imprese	0,00	0,00	0,00	0,00
5040400	Riduzione di altre attività finanziarie verso Istituzioni Sociali Private	0,00	0,00	0,00	0,00
5040500	Riduzione di altre attività finanziarie verso Unione Europea e Resto del Mondo	0,00	0,00	0,00	0,00
5040600	Prelievi dai conti di tesoreria statale diversi dalla Tesoreria Unica	0,00	0,00	0,00	0,00
5040700	Prelievi da depositi bancari	0,00	0,00	0,00	0,00
5040800	Entrate da derivati di ammortamento	0,00	0,00	0,00	0,00
5000000	TOTALE TITOLO 5	0,00	0,00	0,00	0,00

17/06/2020



COMUNE DI SCAFA
(Esercizio 2019)

PROSPETTO DELLE ENTRATE DI BILANCIO PER TITOLI, TIPOLOGIE E CATEGORIE
ACCERTAMENTI

TITOLO TIPOLOGIA CATEGORIA	DENOMINAZIONE	ACCERTAMENTI	di cui entrate accertate non ricorrenti	RISCOSSIONI IN C/COMPETENZA	RISCOSSIONI IN C/RESIDUI
	Accensione prestiti				
6010000	Tipologia 100: Emissione di titoli obbligazionari	0,00	0,00	0,00	0,00
6010100	Emissioni titoli obbligazionari a breve termine	0,00	0,00	0,00	0,00
6010200	Emissioni titoli obbligazionari a medio-lungo termine	0,00	0,00	0,00	0,00
6020000	Tipologia 200: Accensione Prestiti a breve termine	0,00	0,00	0,00	0,00
6020100	Finanziamenti a breve termine	0,00	0,00	0,00	0,00
6020200	Anticipazioni	0,00	0,00	0,00	0,00
6030000	Tipologia 300: Accensione Mutui e altri finanziamenti a medio lungo termine	150.000,00	0,00	8.558,18	66.979,52
6030100	Accensione mutui e altri finanziamenti a medio lungo termine	150.000,00	0,00	8.558,18	66.979,52
6030200	Accensione prestiti da attualizzazione Contributi Pluriennali	0,00	0,00	0,00	0,00
6030300	Accensione prestiti a seguito di escussione di garanzie in favore dell'amministrazione	0,00	0,00	0,00	0,00
6040000	Tipologia 400: Altre forme di indebitamento	0,00	0,00	0,00	0,00
6040200	Accensione Prestiti - Leasing finanziario	0,00	0,00	0,00	0,00
6040300	Accensione Prestiti - Operazioni di cartolarizzazione	0,00	0,00	0,00	0,00
6040400	Accensione Prestiti - Derivati	0,00	0,00	0,00	0,00
6000000	TOTALE TITOLO 6	150.000,00	0,00	8.558,18	66.979,52
	Anticipazioni da istituto tesoriere/cassiere				
7010000	Tipologia 100: Anticipazioni da istituto tesoriere/cassiere	0,00	0,00	0,00	0,00
7010100	Anticipazioni da istituto tesoriere/cassiere	0,00	0,00	0,00	0,00
7000000	TOTALE TITOLO 7	0,00	0,00	0,00	0,00
	Entrate per conto terzi e partite di giro				
9010000	Tipologia 100: Entrate per partite di giro	485.306,82	0,00	449.566,17	27.448,73
9010100	Altre ritenute	231.869,85	0,00	231.869,85	0,00
9010200	Ritenute su redditi da lavoro dipendente	143.890,56	0,00	143.890,56	0,00
9010300	Ritenute su redditi da lavoro autonomo	21.603,59	0,00	21.603,59	0,00
9010400	Finanziamento della gestione sanitaria dalla gestione ordinaria della Regione	0,00	0,00	0,00	0,00
9019900	Altre entrate per partite di giro	87.942,82	0,00	52.202,17	27.448,73
9020000	Tipologia 200: Entrate per conto terzi	7.087,59	0,00	2.087,59	0,00
9020100	Rimborsi per acquisto di beni e servizi per conto terzi	0,00	0,00	0,00	0,00
9020200	Trasferimenti per conto terzi ricevuti da Amministrazioni pubbliche	0,00	0,00	0,00	0,00
9020300	Trasferimenti per conto terzi da altri settori	0,00	0,00	0,00	0,00
9020400	Depositi di/presso terzi	7.087,59	0,00	2.087,59	0,00
9020500	Riscossione imposte e tributi per conto terzi	0,00	0,00	0,00	0,00
9029900	Altre entrate per conto terzi	0,00	0,00	0,00	0,00
9000000	TOTALE TITOLO 9	492.394,41	0,00	451.653,76	27.448,73
	TOTALE TITOLI	4.884.791,97	3.324,50	3.093.372,89	874.592,26

17/06/2020



COMUNE DI SCAFA

(Esercizio 2019)

**PROSPETTO DELLE SPESE DI BILANCIO PER MISSIONI, PROGRAMMI E MACROAGGREGATI
SPESE CORRENTI - IMPEGNI**

MISSIONI E PROGRAMMI \ MACROAGGREGATI	Reddito da lavoro dipendente	Imposte e tasse a carico dell'ente	Acquisto di beni e servizi	Trasferimenti correnti	Interessi passivi	Altre spese per redditi da capitale	Rimborsi e poste correttive delle entrate	Altre spese correnti	Totale
	101	102	103	104	107	108	109	110	100
01 MISSIONE 1 - Servizi istituzionali, generali e di gestione									
01 Organi istituzionali	0,00	2.630,97	37.015,75	2.172,00	0,00	0,00	0,00	0,00	41.818,72
02 Segreteria generale	90.400,64	6.158,86	55.733,34	0,00	0,00	0,00	49.895,56	294,00	202.482,40
03 Gestione economica, finanziaria, programmazione, provveditor	71.174,23	5.475,94	27.478,00	0,00	0,00	0,00	0,00	0,00	104.128,17
04 Gestione delle entrate tributarie e servizi fiscali	0,00	0,00	22.456,32	0,00	0,00	0,00	0,00	0,00	22.456,32
05 Gestione dei beni demaniali e patrimoniali	0,00	1.663,50	31.702,70	0,00	1.685,40	0,00	0,00	18.660,00	53.711,60
06 Ufficio tecnico	67.706,70	5.137,53	18.464,70	762,00	0,00	0,00	0,00	0,00	92.070,93
07 Elezioni e consultazioni popolari - Anagrafe e stato civile	86.605,20	6.224,98	15.354,51	5.893,29	0,00	0,00	0,00	0,00	114.077,98
08 Statistica e sistemi informativi	0,00	0,00	0,00	0,00	0,00	0,00	0,00	0,00	0,00
09 Assistenza tecnico-amministrativa agli enti locali	0,00	0,00	0,00	0,00	0,00	0,00	0,00	0,00	0,00
10 Risorse umane	0,00	0,00	0,00	0,00	0,00	0,00	0,00	0,00	0,00
11 Altri servizi generali	37.847,87	0,00	74.804,63	0,00	18.515,08	0,00	45.270,46	10.450,00	186.888,04
TOTALE MISSIONE 1 - Servizi istituzionali, generali e di ge	353.734,64	27.291,78	283.009,95	8.827,29	20.200,48	0,00	95.166,02	29.404,00	817.634,16
02 MISSIONE 2 - Giustizia									
01 Uffici giudiziari	0,00	0,00	0,00	0,00	0,00	0,00	0,00	0,00	0,00
02 Casa circondariale e altri servizi	0,00	0,00	0,00	0,00	0,00	0,00	0,00	0,00	0,00
TOTALE MISSIONE 2 - Giustizia	0,00	0,00	0,00	0,00	0,00	0,00	0,00	0,00	0,00
03 MISSIONE 3 - Ordine pubblico e sicurezza									
01 Polizia locale e amministrativa	93.379,36	6.291,16	102.682,48	0,00	0,00	0,00	0,00	721,00	203.074,00
02 Sistema integrato di sicurezza urbana	0,00	0,00	0,00	0,00	0,00	0,00	0,00	0,00	0,00
TOTALE MISSIONE 3 - Ordine pubblico e sicurezza	93.379,36	6.291,16	102.682,48	0,00	0,00	0,00	0,00	721,00	203.074,00
04 MISSIONE 4 - Istruzione e diritto allo studio									
01 Istruzione prescolastica	0,00	0,00	20.581,46	0,00	0,00	0,00	0,00	0,00	20.581,46
02 Altri ordini di istruzione non universitaria	0,00	0,00	43.686,19	0,00	50.914,54	0,00	0,00	0,00	94.600,73
04 Istruzione universitaria	0,00	0,00	0,00	0,00	0,00	0,00	0,00	0,00	0,00
05 Istruzione tecnica superiore	0,00	0,00	0,00	0,00	0,00	0,00	0,00	0,00	0,00
06 Servizi ausiliari all'istruzione	0,00	0,00	2.376,41	4.000,00	0,00	0,00	0,00	0,00	6.376,41
07 Diritto allo studio	30.375,12	3.075,10	107.494,99	7.368,71	0,00	0,00	0,00	4.089,00	152.402,92
TOTALE MISSIONE 4 - Istruzione e diritto allo studio	30.375,12	3.075,10	174.139,05	11.368,71	50.914,54	0,00	0,00	4.089,00	273.961,52

17/06/2020



COMUNE DI SCAFA

(Esercizio 2019)

**PROSPETTO DELLE SPESE DI BILANCIO PER MISSIONI, PROGRAMMI E MACROAGGREGATI
SPESE CORRENTI - IMPEGNI**

MISSIONI E PROGRAMMI \ MACROAGGREGATI	Reddito da lavoro dipendente	Imposte e tasse a carico dell'ente	Acquisto di beni e servizi	Trasferimenti correnti	Interessi passivi	Altre spese per redditi da capitale	Rimborsi e poste correttive delle entrate	Altre spese correnti	Totale
	101	102	103	104	107	108	109	110	100
05 MISSIONE 5 - Tutela e valorizzazione dei beni e delle attività									
01 Valorizzazione dei beni di interesse storico	0,00	0,00	0,00	0,00	0,00	0,00	0,00	0,00	0,00
02 Attività culturali e interventi diversi nel settore culturale	0,00	0,00	17.880,38	4.116,00	0,00	0,00	0,00	0,00	21.996,38
TOTALE MISSIONE 5 - Tutela e valorizzazione dei beni e d	0,00	0,00	17.880,38	4.116,00	0,00	0,00	0,00	0,00	21.996,38
06 MISSIONE 6 - Politiche giovanili, sport e tempo libero									
01 Sport e tempo libero	0,00	0,00	9.904,07	0,00	14.862,00	0,00	0,00	0,00	24.766,07
02 Giovani	0,00	0,00	0,00	0,00	0,00	0,00	0,00	0,00	0,00
TOTALE MISSIONE 6 - Politiche giovanili, sport e tempo lib	0,00	0,00	9.904,07	0,00	14.862,00	0,00	0,00	0,00	24.766,07
07 MISSIONE 7 - Turismo									
01 Sviluppo e la valorizzazione del turismo	0,00	0,00	0,00	0,00	0,00	0,00	0,00	0,00	0,00
TOTALE MISSIONE 7 - Turismo	0,00	0,00	0,00	0,00	0,00	0,00	0,00	0,00	0,00
08 MISSIONE 8 - Assetto del territorio ed edilizia abitativa									
01 Urbanistica e assetto del territorio	26.030,70	1.809,46	231.163,23	0,00	31.268,62	0,00	0,00	0,00	290.272,01
02 Edilizia residenziale pubblica e locale e piani di edilizia econom	0,00	0,00	0,00	0,00	0,00	0,00	0,00	0,00	0,00
TOTALE MISSIONE 8 - Assetto del territorio ed edilizia abit	26.030,70	1.809,46	231.163,23	0,00	31.268,62	0,00	0,00	0,00	290.272,01
09 MISSIONE 9 - Sviluppo sostenibile e tutela del territorio e d									
01 Difesa del suolo	0,00	0,00	0,00	0,00	0,00	0,00	0,00	0,00	0,00
02 Tutela, valorizzazione e recupero ambientale	0,00	0,00	0,00	0,00	0,00	0,00	0,00	0,00	0,00
03 Rifiuti	6.000,00	69,00	477.726,24	0,00	3.085,38	0,00	0,00	0,00	486.880,62
04 Servizio idrico integrato	0,00	0,00	0,00	10.106,46	0,00	0,00	0,00	0,00	10.106,46
05 Aree protette, parchi naturali, protezione naturalistica e forestaz	0,00	0,00	21.388,80	0,00	0,00	0,00	0,00	0,00	21.388,80
06 Tutela e valorizzazione delle risorse idriche	0,00	0,00	0,00	0,00	0,00	0,00	0,00	0,00	0,00
07 Sviluppo sostenibile territorio montano piccoli Comuni	0,00	0,00	0,00	0,00	0,00	0,00	0,00	0,00	0,00
08 Qualità dell'aria e riduzione dell'inquinamento	0,00	0,00	838,66	0,00	0,00	0,00	0,00	0,00	838,66
TOTALE MISSIONE 9 - Sviluppo sostenibile e tutela del ter	6.000,00	69,00	499.953,70	10.106,46	3.085,38	0,00	0,00	0,00	519.214,54

17/06/2020



COMUNE DI SCAFA

(Esercizio 2019)

**PROSPETTO DELLE SPESE DI BILANCIO PER MISSIONI, PROGRAMMI E MACROAGGREGATI
SPESE CORRENTI - IMPEGNI**

MISSIONI E PROGRAMMI \ MACROAGGREGATI	Reddito da lavoro dipendente	Imposte e tasse a carico dell'ente	Acquisto di beni e servizi	Trasferimenti correnti	Interessi passivi	Altre spese per redditi da capitale	Rimborsi e poste correttive delle entrate	Altre spese correnti	Totale
	101	102	103	104	107	108	109	110	100
50 MISSIONE 50 - Debito pubblico									
01 Quota interessi ammortamento mutui e prestiti obbligazionari	0,00	0,00	0,00	0,00	0,00	0,00	0,00	0,00	0,00
TOTALE MISSIONE 50 - Debito pubblico	0,00	0,00	0,00	0,00	0,00	0,00	0,00	0,00	0,00
60 MISSIONE 60 - Anticipazioni finanziarie									
01 Restituzione anticipazioni di tesoreria	0,00	0,00	0,00	0,00	0,00	0,00	0,00	0,00	0,00
TOTALE MISSIONE 60 - Anticipazioni finanziarie	0,00	0,00	0,00	0,00	0,00	0,00	0,00	0,00	0,00
TOTALE MACROAGGREGATI	509.519,82	38.536,50	1.876.827,94	66.806,06	122.340,98	0,00	95.166,02	34.214,00	2.743.411,32

17/06/2020



COMUNE DI SCAFA
(Esercizio 2019)

**PROSPETTO DELLE SPESE DI BILANCIO PER MISSIONI, PROGRAMMI E MACROAGGREGATI
SPESE IN CONTO CAPITALE E SPESE PER INCREMENTO DI ATTIVITA' FINANZIARIE
IMPEGNI**

MISSIONI E PROGRAMMI \ MACROAGGREGATI	Tributi in conto capitale a carico dell'ente	Investimenti fissi lordi	Contributi agli investimenti	Altri trasferimenti in conto capitale	Altre spese in conto capitale	Totale SPESE IN CONTO CAPITALE	Acquisizioni di attività finanziarie	Concessione crediti di breve termine	Concessione crediti di medio-lungo termine	Altre spese per incremento di attività finanziarie	Totale SPESE PER INCREMENTO DI ATTIVITA' FINANZIARIE
	201	202	203	204	205	200	301	302	303	304	300
04 MISSIONE 4 - Istruzione e diritto allo studio											
01 Istruzione prescolastica	0,00	81.409,04	0,00	0,00	0,00	81.409,04	0,00	0,00	0,00	0,00	0,00
02 Altri ordini di istruzione non universitaria	0,00	978.253,47	0,00	0,00	0,00	978.253,47	0,00	0,00	0,00	0,00	0,00
04 Istruzione universitaria	0,00	0,00	0,00	0,00	0,00	0,00	0,00	0,00	0,00	0,00	0,00
05 Istruzione tecnica superiore	0,00	0,00	0,00	0,00	0,00	0,00	0,00	0,00	0,00	0,00	0,00
06 Servizi ausiliari all'istruzione	0,00	0,00	0,00	0,00	0,00	0,00	0,00	0,00	0,00	0,00	0,00
07 Diritto allo studio	0,00	7.000,00	0,00	0,00	0,00	7.000,00	0,00	0,00	0,00	0,00	0,00
TOTALE MISSIONE 4 - Istruzione e diritto allo studio	0,00	1.066.662,51	0,00	0,00	0,00	1.066.662,51	0,00	0,00	0,00	0,00	0,00
05 MISSIONE 5 - Tutela e valorizzazione dei beni e delle attività culturali											
01 Valorizzazione dei beni di interesse storico	0,00	0,00	0,00	0,00	0,00	0,00	0,00	0,00	0,00	0,00	0,00
02 Attività culturali e interventi diversi nel settore culturale	0,00	0,00	0,00	0,00	0,00	0,00	0,00	0,00	0,00	0,00	0,00
TOTALE MISSIONE 5 - Tutela e valorizzazione dei beni	0,00	0,00	0,00	0,00	0,00	0,00	0,00	0,00	0,00	0,00	0,00
06 MISSIONE 6 - Politiche giovanili, sport e tempo libero											
01 Sport e tempo libero	0,00	330.990,97	0,00	0,00	0,00	330.990,97	0,00	0,00	0,00	0,00	0,00
02 Giovani	0,00	0,00	0,00	0,00	0,00	0,00	0,00	0,00	0,00	0,00	0,00
TOTALE MISSIONE 6 - Politiche giovanili, sport e temp	0,00	330.990,97	0,00	0,00	0,00	330.990,97	0,00	0,00	0,00	0,00	0,00
07 MISSIONE 7 - Turismo											
01 Sviluppo e la valorizzazione del turismo	0,00	0,00	0,00	0,00	0,00	0,00	0,00	0,00	0,00	0,00	0,00
TOTALE MISSIONE 7 - Turismo	0,00	0,00	0,00	0,00	0,00	0,00	0,00	0,00	0,00	0,00	0,00
08 MISSIONE 8 - Assetto del territorio ed edilizia abitativa											
01 Urbanistica e assetto del territorio	0,00	187.532,06	0,00	0,00	0,00	187.532,06	0,00	0,00	0,00	0,00	0,00
02 Edilizia residenziale pubblica e locale e piani di edilizia	0,00	0,00	0,00	0,00	0,00	0,00	0,00	0,00	0,00	0,00	0,00
TOTALE MISSIONE 8 - Assetto del territorio ed edilizia	0,00	187.532,06	0,00	0,00	0,00	187.532,06	0,00	0,00	0,00	0,00	0,00

17/06/2020



COMUNE DI SCAFA
(Esercizio 2019)

PROSPETTO DELLE SPESE DI BILANCIO PER MISSIONI, PROGRAMMI E MACROAGGREGATI
SPESE IN CONTO CAPITALE E SPESE PER INCREMENTO DI ATTIVITA' FINANZIARIE
IMPEGNI

MISSIONI E PROGRAMMI \ MACROAGGREGATI	Tributi in conto capitale a carico dell'ente	Investimenti fissi lordi	Contributi agli investimenti	Altri trasferimenti in conto capitale	Altre spese in conto capitale	Totale SPESE IN CONTO CAPITALE	Acquisizioni di attività finanziarie	Concessione crediti di breve termine	Concessione crediti di medio-lungo termine	Altre spese per incremento di attività finanziarie	Totale SPESE PER INCREMENTO DI ATTIVITA' FINANZIARIE
	201	202	203	204	205	200	301	302	303	304	300
09 MISSIONE 9 - Sviluppo sostenibile e tutela del territorio e dell'ambiente											
01 Difesa del suolo	0,00	0,00	0,00	0,00	0,00	0,00	0,00	0,00	0,00	0,00	0,00
02 Tutela, valorizzazione e recupero ambientale	0,00	0,00	0,00	0,00	0,00	0,00	0,00	0,00	0,00	0,00	0,00
03 Rifiuti	0,00	0,00	0,00	0,00	0,00	0,00	0,00	0,00	0,00	0,00	0,00
04 Servizio idrico integrato	0,00	0,00	0,00	0,00	0,00	0,00	0,00	0,00	0,00	0,00	0,00
05 Aree protette, parchi naturali, protezione naturalistica e	0,00	0,00	0,00	0,00	0,00	0,00	0,00	0,00	0,00	0,00	0,00
06 Tutela e valorizzazione delle risorse idriche	0,00	0,00	0,00	0,00	0,00	0,00	0,00	0,00	0,00	0,00	0,00
07 Sviluppo sostenibile territorio montano piccoli Comuni	0,00	0,00	0,00	0,00	0,00	0,00	0,00	0,00	0,00	0,00	0,00
08 Qualità dell'aria e riduzione dell'inquinamento	0,00	0,00	0,00	0,00	0,00	0,00	0,00	0,00	0,00	0,00	0,00
TOTALE MISSIONE 9 - Sviluppo sostenibile e tutela del	0,00	0,00	0,00	0,00	0,00	0,00	0,00	0,00	0,00	0,00	0,00
10 MISSIONE 10 - Trasporti e diritto alla mobilità											
01 Trasporto ferroviario	0,00	0,00	0,00	0,00	0,00	0,00	0,00	0,00	0,00	0,00	0,00
02 Trasporto pubblico locale	0,00	0,00	0,00	0,00	0,00	0,00	0,00	0,00	0,00	0,00	0,00
03 Trasporto per vie d'acqua	0,00	0,00	0,00	0,00	0,00	0,00	0,00	0,00	0,00	0,00	0,00
04 Altre modalità di trasporto	0,00	0,00	0,00	0,00	0,00	0,00	0,00	0,00	0,00	0,00	0,00
05 Viabilità e infrastrutture stradali	0,00	0,00	0,00	0,00	0,00	0,00	0,00	0,00	0,00	0,00	0,00
TOTALE MISSIONE 10 - Trasporti e diritto alla mobilità	0,00	0,00	0,00	0,00	0,00	0,00	0,00	0,00	0,00	0,00	0,00
11 MISSIONE 11 - Soccorso civile											
01 Sistema di protezione civile	0,00	0,00	36.078,40	0,00	0,00	36.078,40	0,00	0,00	0,00	0,00	0,00
02 Interventi a seguito di calamità naturali	0,00	0,00	0,00	0,00	0,00	0,00	0,00	0,00	0,00	0,00	0,00
TOTALE MISSIONE 11 - Soccorso civile	0,00	0,00	36.078,40	0,00	0,00	36.078,40	0,00	0,00	0,00	0,00	0,00

17/06/2020



COMUNE DI SCAFA
(Esercizio 2019)

PROSPETTO DELLE SPESE DI BILANCIO PER MISSIONI, PROGRAMMI E MACROAGGREGATI
SPESE IN CONTO CAPITALE E SPESE PER INCREMENTO DI ATTIVITA' FINANZIARIE
IMPEGNI

MISSIONI E PROGRAMMI \ MACROAGGREGATI	Tributi in conto capitale a carico dell'ente	Investimenti fissi lordi	Contributi agli investimenti	Altri trasferimenti in conto capitale	Altre spese in conto capitale	Totale SPESE IN CONTO CAPITALE	Acquisizioni di attività finanziarie	Concessione crediti di breve termine	Concessione crediti di medio-lungo termine	Altre spese per incremento di attività finanziarie	Totale SPESE PER INCREMENTO DI ATTIVITA' FINANZIARIE
	201	202	203	204	205	200	301	302	303	304	300
15 MISSIONE 15 - Politiche per il lavoro e la formazione professionale											
01 Servizi per lo sviluppo del mercato del lavoro	0,00	0,00	0,00	0,00	0,00	0,00	0,00	0,00	0,00	0,00	0,00
02 Formazione professionale	0,00	0,00	0,00	0,00	0,00	0,00	0,00	0,00	0,00	0,00	0,00
03 Sostegno all'occupazione	0,00	0,00	0,00	0,00	0,00	0,00	0,00	0,00	0,00	0,00	0,00
TOTALE MISSIONE 15 - Politiche per il lavoro e la form	0,00	0,00	0,00	0,00	0,00	0,00	0,00	0,00	0,00	0,00	0,00
16 MISSIONE 16 - Agricoltura, politiche agroalimentari e pesca											
01 Sviluppo del settore agricolo e del sistema agroaliment	0,00	0,00	0,00	0,00	0,00	0,00	0,00	0,00	0,00	0,00	0,00
02 Caccia e pesca	0,00	0,00	0,00	0,00	0,00	0,00	0,00	0,00	0,00	0,00	0,00
TOTALE MISSIONE 16 - Agricoltura, politiche agroalim	0,00	0,00	0,00	0,00	0,00	0,00	0,00	0,00	0,00	0,00	0,00
17 MISSIONE 17 - Energia e diversificazione delle fonti energetiche											
01 Fonti energetiche	0,00	0,00	0,00	0,00	0,00	0,00	0,00	0,00	0,00	0,00	0,00
TOTALE MISSIONE 17 - Energia e diversificazione dell	0,00	0,00	0,00	0,00	0,00	0,00	0,00	0,00	0,00	0,00	0,00
18 MISSIONE 18 - Relazioni con le altre autonomie territoriali e locali											
01 Relazioni finanziarie con le altre autonomie territoriali	0,00	0,00	0,00	0,00	0,00	0,00	0,00	0,00	0,00	0,00	0,00
TOTALE MISSIONE 18 - Relazioni con le altre autonomi	0,00	0,00	0,00	0,00	0,00	0,00	0,00	0,00	0,00	0,00	0,00
19 MISSIONE 19 - Relazioni internazionali											
01 Relazioni internazionali e Cooperazione allo sviluppo	0,00	0,00	0,00	0,00	0,00	0,00	0,00	0,00	0,00	0,00	0,00
TOTALE MISSIONE 19 - Relazioni internazionali	0,00	0,00	0,00	0,00	0,00	0,00	0,00	0,00	0,00	0,00	0,00
20 MISSIONE 20 - Fondi da ripartire											
01 Fondo di riserva	0,00	0,00	0,00	0,00	0,00	0,00	0,00	0,00	0,00	0,00	0,00
02 Fondo crediti di dubbia esigibilità	0,00	0,00	0,00	0,00	0,00	0,00	0,00	0,00	0,00	0,00	0,00
03 Altri fondi	0,00	0,00	0,00	0,00	0,00	0,00	0,00	0,00	0,00	0,00	0,00
TOTALE MISSIONE 20 - Fondi da ripartire	0,00	0,00	0,00	0,00	0,00	0,00	0,00	0,00	0,00	0,00	0,00
TOTALE MACROAGGREGATI	0,00	1.681.894,82	36.078,40	0,00	0,00	1.717.973,22	0,00	0,00	0,00	0,00	0,00

17/06/2020



COMUNE DI SCAFA
(Esercizio 2019)

PROSPETTO DELLE SPESE DI BILANCIO PER MISSIONI, PROGRAMMI E MACROAGGREGATI
SPESE PER RIMBORSO DI PRESTITI - IMPEGNI

MISSIONI E PROGRAMMI \ MACROAGGREGATI	Rimborso di titoli obbligazionari	Rimborso prestiti a breve termine	Rimborso mutui e altri finanziamenti a medio lungo termine	Rimborso di altre forme di indebitamento	Fondi per rimborso prestiti	Totale
	401	402	403	404	405	400
50 MISSIONE 50 - Debito pubblico						
02 Quota capitale ammortamento mutui e prestiti obbligazionari	0,00	0,00	140.162,28	0,00	0,00	140.162,28
TOTALE MISSIONE 50 - Debito pubblico	0,00	0,00	140.162,28	0,00	0,00	140.162,28

17/06/2020



COMUNE DI SCAFA
(Esercizio 2019)

PROSPETTO DELLE SPESE DI BILANCIO PER MISSIONI, PROGRAMMI E MACROAGGREGATI
SPESE PER SERVIZI PER CONTO TERZI E PARTITE DI GIRO - IMPEGNI

MISSIONI E PROGRAMMI \ MACROAGGREGATI	Uscite per partite di giro	Uscite per conto terzi	Totale
	701	702	700
99 MISSIONE 99 - Servizi per conto terzi			
01 Servizi per conto terzi e Partite di giro	485.306,82	7.087,59	492.394,41
02 Anticipazioni per il finanziamento del sistema sanitario nazionale	0,00	0,00	0,00
TOTALE MISSIONE 99 - Servizi per conto terzi	485.306,82	7.087,59	492.394,41

17/06/2020



COMUNE DI SCAFA
(Esercizio 2019)

RIEPILOGO SPESE PER TITOLI E MACROAGGREGATI

IMPEGNI

TITOLI E MACROAGGREGATI DI SPESA		Totale	- di cui non ricorrenti
	TITOLO 1 - Spese correnti		
101	Redditi da lavoro dipendente	509.519,82	471,27
102	Imposte e tasse a carico dell'ente	38.536,50	0,00
103	Acquisto di beni e servizi	1.876.827,94	0,00
104	Trasferimenti correnti	66.806,06	2.100,00
107	Interessi passivi	122.340,98	0,00
108	Altre spese per redditi da capitale	0,00	0,00
109	Rimborsi e poste correttive delle entrate	95.166,02	0,00
110	Altre spese correnti	34.214,00	0,00
100	TOTALE TITOLO 1	2.743.411,32	2.571,27
	TITOLO 2 - Spese in conto capitale		
201	Tributi in conto capitale a carico dell'ente	0,00	0,00
202	Investimenti fissi lordi e acquisto di terreni	1.681.894,82	0,00
203	Contributi agli investimenti	36.078,40	0,00
204	Altri trasferimenti in conto capitale	0,00	0,00
205	Altre spese in conto capitale	0,00	0,00
200	TOTALE TITOLO 2	1.717.973,22	0,00
	TITOLO 3 - Spese per incremento di attività finanziarie		
301	Acquisizioni di attività finanziarie	0,00	0,00
302	Concessione crediti di breve termine	0,00	0,00
303	Concessione crediti di medio-lungo termine	0,00	0,00
304	Altre spese per incremento di attività finanziarie	0,00	0,00
300	TOTALE TITOLO 3	0,00	0,00
	TITOLO 4 - Rimborso prestiti		
401	Rimborso di titoli obbligazionari	0,00	0,00
402	Rimborso prestiti a breve termine	0,00	0,00
403	Rimborso mutui e altri finanziamenti a medio lungo termine	140.162,28	0,00
404	Rimborso di altre forme di indebitamento	0,00	0,00
405	Fondi per rimborso prestiti	0,00	0,00
400	TOTALE TITOLO 4	140.162,28	0,00
	TITOLO 5 - Chiusura Anticipazioni ricevute da istituto tesoriere/cassiere		
501	Chiusura Anticipazioni ricevute da istituto tesoriere/cassiere	0,00	0,00
500	TOTALE TITOLO 5	0,00	0,00
	TITOLO 7 - Spese per conto terzi e partite di giro		
701	Uscite per partite di giro	485.306,82	0,00
702	Uscite per conto terzi	7.087,59	0,00
700	TOTALE TITOLO 7	492.394,41	0,00
TOTALE IMPEGNI		5.093.941,23	2.571,27



17/06/2020

COMUNE DI SCAFA
(Esercizio 2019)

ACCERTAMENTI ASSUNTI NELL'ESERCIZIO DI RIFERIMENTO E NEGLI ESERCIZI PRECEDENTI IMPUTATI ALL'ANNO SUCCESSIVO CUI SI RIFERISCE IL RENDICONTO E SEGUENTI

TITOLI E TIPOLOGIE DI ENTRATA		2020		2021		Anni successivi
		Previsioni di competenza	Accertamenti	Previsioni di competenza	Accertamenti	Accertamenti
	TITOLO 1 - Entrate correnti di natura tributaria, contributiva e perequativa					
10101	Tipologia 101 - Imposte, tasse e proventi assimilati	1.628.190,54	0,00	1.635.358,00	0,00	0,00
10104	Tipologia 104 - Compartecipazioni di tributi	0,00	0,00	0,00	0,00	0,00
10301	Tipologia 301 - Fondi perequativi da Amministrazioni Centrali	613.267,00	0,00	613.267,00	0,00	0,00
10302	Tipologia 302 - Fondi perequativi dalla Regione o Provincia autonoma (solo per Enti locali)	0,00	0,00	0,00	0,00	0,00
10000	Totale TITOLO 1	2.241.457,54	0,00	2.248.625,00	0,00	0,00
	TITOLO 2 - Trasferimenti correnti					
20101	Tipologia 101 - Trasferimenti correnti da Amministrazioni pubbliche	698.120,00	2.685,21	678.120,00	0,00	0,00
20102	Tipologia 102 - Trasferimenti correnti da Famiglie	0,00	0,00	0,00	0,00	0,00
20103	Tipologia 103 - Trasferimenti correnti da Imprese	0,00	0,00	0,00	0,00	0,00
20104	Tipologia 104 - Trasferimenti correnti da Istituzioni Sociali Private	0,00	0,00	0,00	0,00	0,00
20105	Tipologia 105 - Trasferimenti correnti dalla UE e dal Resto del Mondo	0,00	0,00	0,00	0,00	0,00
20000	Totale TITOLO 2	698.120,00	2.685,21	678.120,00	0,00	0,00
	TITOLO 3 - Entrate extratributarie					
30100	Tipologia 100 - Vendita di beni e servizi e proventi derivanti dalla gestione dei beni	252.150,00	0,00	252.150,00	0,00	0,00
30200	Tipologia 200 - Proventi derivanti dall'attività di controllo e repressione delle irregolarità e degli illeciti	27.766,00	0,00	27.766,00	0,00	0,00
30300	Tipologia 300 - Interessi attivi	1.727,00	0,00	1.727,00	0,00	0,00
30400	Tipologia 400 - Altre entrate da redditi da capitale	0,00	0,00	0,00	0,00	0,00
30500	Tipologia 500 - Rimborsi e altre entrate correnti	175.148,00	0,00	175.148,00	0,00	0,00
30000	Totale TITOLO 3	456.791,00	0,00	456.791,00	0,00	0,00
	TITOLO 4 - Entrate in conto capitale					
40100	Tipologia 100 - Tributi in conto capitale	0,00	0,00	0,00	0,00	0,00
40200	Tipologia 200 - Contributi agli investimenti	135.000,00	0,00	0,00	0,00	0,00
40300	Tipologia 300 - Altri trasferimenti in conto capitale	0,00	0,00	0,00	0,00	0,00
40400	Tipologia 400 - Entrate da alienazione di beni materiali e immateriali	70.000,00	0,00	70.000,00	0,00	0,00
40500	Tipologia 500 - Altre entrate in conto capitale	120.000,00	0,00	120.000,00	0,00	0,00
40000	Totale TITOLO 4	325.000,00	0,00	190.000,00	0,00	0,00
	TITOLO 5 - Entrate da riduzione di attività finanziarie					
50100	Tipologia 100 - Alienazione di attività finanziarie	0,00	0,00	0,00	0,00	0,00
50200	Tipologia 200 - Riscossione crediti di breve termine	0,00	0,00	0,00	0,00	0,00
50300	Tipologia 300 - Riscossione crediti di medio-lungo termine	0,00	0,00	0,00	0,00	0,00
50400	Tipologia 400 - Altre entrate per riduzione di attività finanziarie	0,00	0,00	0,00	0,00	0,00
50000	Totale TITOLO 5	0,00	0,00	0,00	0,00	0,00
	TITOLO 6 - Accensione prestiti					
60100	Tipologia 100 - Emissione di titoli obbligazionari	0,00	0,00	0,00	0,00	0,00
60200	Tipologia 200 - Accensione Prestiti a breve termine	0,00	0,00	0,00	0,00	0,00
60300	Tipologia 300 - Accensione Mutui e altri finanziamenti a medio lungo termine	150.000,00	0,00	0,00	0,00	0,00
60400	Tipologia 400 - Altre forme di indebitamento	0,00	0,00	0,00	0,00	0,00
60000	Totale TITOLO 6	150.000,00	0,00	0,00	0,00	0,00
	TITOLO 9 - Entrate per conto terzi e partite di giro					
90100	Tipologia 100 - Entrate per partite di giro	1.127.600,00	0,00	1.127.600,00	0,00	0,00
90200	Tipologia 200 - Entrate per conto terzi	325.000,00	0,00	325.000,00	0,00	0,00
90000	Totale TITOLO 9	1.452.600,00	0,00	1.452.600,00	0,00	0,00
	TOTALE ACCERTAMENTI	5.323.968,54	2.685,21	5.026.136,00	0,00	0,00



17/06/2020

COMUNE DI SCAFA
(Esercizio 2019)**IMPEGNI ASSUNTI NELL'ESERCIZIO DI RIFERIMENTO E NEGLI ESERCIZI PRECEDENTI IMPUTATI ALL'ANNO SUCCESSIVO CUI SI RIFERISCE IL RENDICONTO E SEGUENTI**

TITOLI E MACROAGGREGATI DI SPESA	2020		2021		Anni successivi
	Previsioni di competenza	Impegni	Previsioni di competenza	Impegni	Impegni
TITOLO 1 - Spese correnti					
101 Redditi da lavoro dipendente	549.705,00	4.224,70	551.130,00	0,00	0,00
102 Imposte e tasse a carico dell'ente	56.818,00	0,00	56.818,00	0,00	0,00
103 Acquisto di beni e servizi	2.176.750,00	586.755,69	2.020.498,00	29.718,25	0,00
104 Trasferimenti correnti	234.848,00	4.000,00	222.569,00	3.000,00	0,00
107 Interessi passivi	115.035,00	0,00	108.776,00	0,00	0,00
108 Altre spese per redditi da capitale	0,00	0,00	0,00	0,00	0,00
109 Rimborsi e poste correttive delle entrate	51.659,00	0,00	51.659,00	0,00	0,00
110 Altre spese correnti	202.017,00	12.500,00	214.006,00	6.250,00	0,00
100 Totale TITOLO 1	3.386.832,00	607.480,39	3.225.456,00	38.968,25	0,00
TITOLO 2 - Spese in conto capitale					
201 Tributi in conto capitale a carico dell'ente	0,00	0,00	0,00	0,00	0,00
202 Investimenti fissi lordi e acquisto di terreni	340.000,00	0,00	190.000,00	0,00	0,00
203 Contributi agli investimenti	0,00	0,00	0,00	0,00	0,00
204 Altri trasferimenti in conto capitale	0,00	0,00	0,00	0,00	0,00
205 Altre spese in conto capitale	0,00	0,00	0,00	0,00	0,00
200 Totale TITOLO 2	340.000,00	0,00	190.000,00	0,00	0,00
TITOLO 3 - Spese per incremento di attività finanziarie					
301 Acquisizioni di attività finanziarie	0,00	0,00	0,00	0,00	0,00
302 Concessione crediti di breve termine	0,00	0,00	0,00	0,00	0,00
303 Concessione crediti di medio-lungo termine	0,00	0,00	0,00	0,00	0,00
304 Altre spese per incremento di attività finanziarie	0,00	0,00	0,00	0,00	0,00
300 Totale TITOLO 3	0,00	0,00	0,00	0,00	0,00
TITOLO 4 - Rimborso prestiti					
401 Rimborso di titoli obbligazionari	0,00	0,00	0,00	0,00	0,00
402 Rimborso prestiti a breve termine	0,00	0,00	0,00	0,00	0,00
403 Rimborso mutui e altri finanziamenti a medio lungo termine	154.643,00	0,00	158.080,00	0,00	0,00
404 Rimborso di altre forme di indebitamento	0,00	0,00	0,00	0,00	0,00
405 Fondi per rimborso prestiti	0,00	0,00	0,00	0,00	0,00
400 Totale TITOLO 4	154.643,00	0,00	158.080,00	0,00	0,00
TITOLO 5 - Chiusura Anticipazioni ricevute da istituto tesoriere/cassiere					
501 Chiusura Anticipazioni ricevute da istituto tesoriere/cassiere	0,00	0,00	0,00	0,00	0,00
500 Totale TITOLO 5	0,00	0,00	0,00	0,00	0,00
TITOLO 7 - Spese per conto terzi e partite di giro					
701 Uscite per partite di giro	1.127.600,00	0,00	1.127.600,00	0,00	0,00
702 Uscite per conto terzi	325.000,00	0,00	325.000,00	0,00	0,00
700 Totale TITOLO 7	1.452.600,00	0,00	1.452.600,00	0,00	0,00
TOTALE IMPEGNI	5.334.075,00	607.480,39	5.026.136,00	38.968,25	0,00

17/06/2020



COMUNE DI SCAFA
(Esercizio 2019)

CONTO DEL BILANCIO - GESTIONE DELLE SPESE
FUNZIONI DELEGATE DALLE REGIONI

MISSIONE, PROGRAMMA, TITOLO	DENOMINAZIONE	RESIDUI PASSIVI AL 1/1/2019 (RS)		PAGAMENTI IN C/RESIDUI (PR)		RIACCERTAMENTI RESIDUI (R)		RESIDUI PASSIVI DA ESERCIZI PRECEDENTI (EP = RS-PR+R)	
		PREVISIONI DEFINITIVE DI COMPETENZA (CP)		PAGAMENTI IN C/COMPETENZA (PC)		IMPEGNI (I)		ECONOMIE DI COMPETENZA (ECP = CP-I-FPV)	
		PREVISIONI DEFINITIVE DI CASSA (CS)		TOTALE PAGAMENTI (TP = PR+PC)		FONDO PLURIENNALE VINCOLATO (FPV)		TOTALE RESIDUI PASSIVI DA RIPORTARE (TR = EP+EC)	
MISSIONE 04	Istruzione e diritto allo studio								
0407 Programma 07	Diritto allo studio								
Titolo 1	Spese correnti	RS	0,00	PR	0,00	R	0,00	EP	0,00
		CP	47.000,00	PC	6.287,17	I	7.368,71	ECP	39.631,29
		CS	62.443,19	TP	6.287,17	FPV	0,00	TR	1.081,54
Totale Programma 07	Diritto allo studio	RS	0,00	PR	0,00	R	0,00	EP	0,00
		CP	47.000,00	PC	6.287,17	I	7.368,71	ECP	39.631,29
		CS	62.443,19	TP	6.287,17	FPV	0,00	TR	1.081,54
TOTALE MISSIONE 04	Istruzione e diritto allo studio	RS	0,00	PR	0,00	R	0,00	EP	0,00
		CP	47.000,00	PC	6.287,17	I	7.368,71	ECP	39.631,29
		CS	62.443,19	TP	6.287,17	FPV	0,00	TR	1.081,54

17/06/2020



COMUNE DI SCAFA
(Esercizio 2019)

CONTO DEL BILANCIO - GESTIONE DELLE SPESE
FUNZIONI DELEGATE DALLE REGIONI

MISSIONE, PROGRAMMA, TITOLO	DENOMINAZIONE	RESIDUI PASSIVI AL 1/1/2019 (RS)		PAGAMENTI IN C/RESIDUI (PR)		RIACCERTAMENTI RESIDUI (R)		RESIDUI PASSIVI DA ESERCIZI PRECEDENTI (EP = RS-PR+R)	
		PREVISIONI DEFINITIVE DI COMPETENZA (CP)		PAGAMENTI IN C/COMPETENZA (PC)		IMPEGNI (I)		ECONOMIE DI COMPETENZA (ECP = CP-I-FPV)	
		PREVISIONI DEFINITIVE DI CASSA (CS)		TOTALE PAGAMENTI (TP = PR+PC)		FONDO PLURIENNALE VINCOLATO (FPV)		TOTALE RESIDUI PASSIVI DA RIPORTARE (TR = EP+EC)	
MISSIONE 12	Diritti sociali, politiche sociali e famiglia								
1205 Programma	05 Interventi per le famiglie								
Titolo 1	Spese correnti	RS	9.984,42	PR	9.503,92	R	0,00	EP	480,50
		CP	23.500,00	PC	5.995,42	I	13.919,12	ECP	9.580,88
		CS	33.484,42	TP	15.499,34	FPV	0,00	TR	8.404,20
Totale Programma 05	Interventi per le famiglie	RS	9.984,42	PR	9.503,92	R	0,00	EP	480,50
		CP	23.500,00	PC	5.995,42	I	13.919,12	ECP	9.580,88
		CS	33.484,42	TP	15.499,34	FPV	0,00	TR	8.404,20
TOTALE MISSIONE 12	Diritti sociali, politiche sociali e famiglia	RS	9.984,42	PR	9.503,92	R	0,00	EP	480,50
		CP	23.500,00	PC	5.995,42	I	13.919,12	ECP	9.580,88
		CS	33.484,42	TP	15.499,34	FPV	0,00	TR	8.404,20
	TOTALE MISSIONI	RS	9.984,42	PR	9.503,92	R	0,00	EP	480,50
		CP	70.500,00	PC	12.282,59	I	21.287,83	ECP	49.212,17
		CS	95.927,61	TP	21.786,51	FPV	0,00	TR	9.485,74

17/06/2020



COMUNE DI SCAFA

(Esercizio 2019)

**PROSPETTO DELLE SPESE DI BILANCIO PER MISSIONI, PROGRAMMI E MACROAGGREGATI
SPESE CORRENTI - PAGAMENTI IN C/COMPETENZA**

MISSIONI E PROGRAMMI \ MACROAGGREGATI	Reddito da lavoro dipendente	Imposte e tasse a carico dell'ente	Acquisto di beni e servizi	Trasferimenti correnti	Interessi passivi	Altre spese per redditi da capitale	Rimborsi e poste correttive delle entrate	Altre spese correnti	Totale
	101	102	103	104	107	108	109	110	100
01 MISSIONE 1 - Servizi istituzionali, generali e di gestione									
01 Organi istituzionali	0,00	2.630,97	35.471,25	0,00	0,00	0,00	0,00	0,00	38.102,22
02 Segreteria generale	90.400,64	6.158,86	44.527,51	0,00	0,00	0,00	46.224,23	294,00	187.605,24
03 Gestione economica, finanziaria, programmazione, provveditor	69.814,60	5.475,94	15.473,20	0,00	0,00	0,00	0,00	0,00	90.763,74
04 Gestione delle entrate tributarie e servizi fiscali	0,00	0,00	11.640,00	0,00	0,00	0,00	0,00	0,00	11.640,00
05 Gestione dei beni demaniali e patrimoniali	0,00	1.663,50	16.954,99	0,00	1.685,40	0,00	0,00	18.660,00	38.963,89
06 Ufficio tecnico	67.706,70	5.137,53	13.518,40	505,00	0,00	0,00	0,00	0,00	86.867,63
07 Elezioni e consultazioni popolari - Anagrafe e stato civile	86.605,20	6.224,98	13.554,51	5.758,97	0,00	0,00	0,00	0,00	112.143,66
08 Statistica e sistemi informativi	0,00	0,00	0,00	0,00	0,00	0,00	0,00	0,00	0,00
09 Assistenza tecnico-amministrativa agli enti locali	0,00	0,00	0,00	0,00	0,00	0,00	0,00	0,00	0,00
10 Risorse umane	0,00	0,00	0,00	0,00	0,00	0,00	0,00	0,00	0,00
11 Altri servizi generali	13.473,72	0,00	52.840,52	0,00	18.515,08	0,00	43.353,66	10.450,00	138.632,98
TOTALE MISSIONE 1 - Servizi istituzionali, generali e di ge	328.000,86	27.291,78	203.980,38	6.263,97	20.200,48	0,00	89.577,89	29.404,00	704.719,36
02 MISSIONE 2 - Giustizia									
01 Uffici giudiziari	0,00	0,00	0,00	0,00	0,00	0,00	0,00	0,00	0,00
02 Casa circondariale e altri servizi	0,00	0,00	0,00	0,00	0,00	0,00	0,00	0,00	0,00
TOTALE MISSIONE 2 - Giustizia	0,00	0,00	0,00	0,00	0,00	0,00	0,00	0,00	0,00
03 MISSIONE 3 - Ordine pubblico e sicurezza									
01 Polizia locale e amministrativa	93.379,36	6.291,16	71.412,41	0,00	0,00	0,00	0,00	721,00	171.803,93
02 Sistema integrato di sicurezza urbana	0,00	0,00	0,00	0,00	0,00	0,00	0,00	0,00	0,00
TOTALE MISSIONE 3 - Ordine pubblico e sicurezza	93.379,36	6.291,16	71.412,41	0,00	0,00	0,00	0,00	721,00	171.803,93
04 MISSIONE 4 - Istruzione e diritto allo studio									
01 Istruzione prescolastica	0,00	0,00	15.802,80	0,00	0,00	0,00	0,00	0,00	15.802,80
02 Altri ordini di istruzione non universitaria	0,00	0,00	23.295,41	0,00	50.914,54	0,00	0,00	0,00	74.209,95
04 Istruzione universitaria	0,00	0,00	0,00	0,00	0,00	0,00	0,00	0,00	0,00
05 Istruzione tecnica superiore	0,00	0,00	0,00	0,00	0,00	0,00	0,00	0,00	0,00
06 Servizi ausiliari all'istruzione	0,00	0,00	1.658,61	3.000,00	0,00	0,00	0,00	0,00	4.658,61
07 Diritto allo studio	30.375,12	3.075,10	79.183,48	6.287,17	0,00	0,00	0,00	4.089,00	123.009,87
TOTALE MISSIONE 4 - Istruzione e diritto allo studio	30.375,12	3.075,10	119.940,30	9.287,17	50.914,54	0,00	0,00	4.089,00	217.681,23

17/06/2020



COMUNE DI SCAFA

(Esercizio 2019)

**PROSPETTO DELLE SPESE DI BILANCIO PER MISSIONI, PROGRAMMI E MACROAGGREGATI
SPESE CORRENTI - PAGAMENTI IN C/COMPETENZA**

MISSIONI E PROGRAMMI \ MACROAGGREGATI	Reddito da lavoro dipendente	Imposte e tasse a carico dell'ente	Acquisto di beni e servizi	Trasferimenti correnti	Interessi passivi	Altre spese per redditi da capitale	Rimborsi e poste correttive delle entrate	Altre spese correnti	Totale
	101	102	103	104	107	108	109	110	100
05 MISSIONE 5 - Tutela e valorizzazione dei beni e delle attività									
01 Valorizzazione dei beni di interesse storico	0,00	0,00	0,00	0,00	0,00	0,00	0,00	0,00	0,00
02 Attività culturali e interventi diversi nel settore culturale	0,00	0,00	13.075,80	4.116,00	0,00	0,00	0,00	0,00	17.191,80
TOTALE MISSIONE 5 - Tutela e valorizzazione dei beni e d	0,00	0,00	13.075,80	4.116,00	0,00	0,00	0,00	0,00	17.191,80
06 MISSIONE 6 - Politiche giovanili, sport e tempo libero									
01 Sport e tempo libero	0,00	0,00	5.194,27	0,00	14.862,00	0,00	0,00	0,00	20.056,27
02 Giovani	0,00	0,00	0,00	0,00	0,00	0,00	0,00	0,00	0,00
TOTALE MISSIONE 6 - Politiche giovanili, sport e tempo lib	0,00	0,00	5.194,27	0,00	14.862,00	0,00	0,00	0,00	20.056,27
07 MISSIONE 7 - Turismo									
01 Sviluppo e la valorizzazione del turismo	0,00	0,00	0,00	0,00	0,00	0,00	0,00	0,00	0,00
TOTALE MISSIONE 7 - Turismo	0,00	0,00	0,00	0,00	0,00	0,00	0,00	0,00	0,00
08 MISSIONE 8 - Assetto del territorio ed edilizia abitativa									
01 Urbanistica e assetto del territorio	26.030,70	1.809,46	138.974,11	0,00	31.268,62	0,00	0,00	0,00	198.082,89
02 Edilizia residenziale pubblica e locale e piani di edilizia econom	0,00	0,00	0,00	0,00	0,00	0,00	0,00	0,00	0,00
TOTALE MISSIONE 8 - Assetto del territorio ed edilizia abit	26.030,70	1.809,46	138.974,11	0,00	31.268,62	0,00	0,00	0,00	198.082,89
09 MISSIONE 9 - Sviluppo sostenibile e tutela del territorio e d									
01 Difesa del suolo	0,00	0,00	0,00	0,00	0,00	0,00	0,00	0,00	0,00
02 Tutela, valorizzazione e recupero ambientale	0,00	0,00	0,00	0,00	0,00	0,00	0,00	0,00	0,00
03 Rifiuti	6.000,00	69,00	438.598,27	0,00	3.085,38	0,00	0,00	0,00	447.752,65
04 Servizio idrico integrato	0,00	0,00	0,00	0,00	0,00	0,00	0,00	0,00	0,00
05 Aree protette, parchi naturali, protezione naturalistica e forestaz	0,00	0,00	16.868,80	0,00	0,00	0,00	0,00	0,00	16.868,80
06 Tutela e valorizzazione delle risorse idriche	0,00	0,00	0,00	0,00	0,00	0,00	0,00	0,00	0,00
07 Sviluppo sostenibile territorio montano piccoli Comuni	0,00	0,00	0,00	0,00	0,00	0,00	0,00	0,00	0,00
08 Qualità dell'aria e riduzione dell'inquinamento	0,00	0,00	338,66	0,00	0,00	0,00	0,00	0,00	338,66
TOTALE MISSIONE 9 - Sviluppo sostenibile e tutela del ter	6.000,00	69,00	455.805,73	0,00	3.085,38	0,00	0,00	0,00	464.960,11

17/06/2020



COMUNE DI SCAFA
(Esercizio 2019)

PROSPETTO DELLE SPESE DI BILANCIO PER MISSIONI, PROGRAMMI E MACROAGGREGATI
SPESE CORRENTI - PAGAMENTI IN C/COMPETENZA

MISSIONI E PROGRAMMI \ MACROAGGREGATI	Reddito da lavoro dipendente	Imposte e tasse a carico dell'ente	Acquisto di beni e servizi	Trasferimenti correnti	Interessi passivi	Altre spese per redditi da capitale	Rimborsi e poste correttive delle entrate	Altre spese correnti	Totale
	101	102	103	104	107	108	109	110	100
50 MISSIONE 50 - Debito pubblico									
01 Quota interessi ammortamento mutui e prestiti obbligazionari	0,00	0,00	0,00	0,00	0,00	0,00	0,00	0,00	0,00
TOTALE MISSIONE 50 - Debito pubblico	0,00	0,00	0,00	0,00	0,00	0,00	0,00	0,00	0,00
60 MISSIONE 60 - Anticipazioni finanziarie									
01 Restituzione anticipazioni di tesoreria	0,00	0,00	0,00	0,00	0,00	0,00	0,00	0,00	0,00
TOTALE MISSIONE 60 - Anticipazioni finanziarie	0,00	0,00	0,00	0,00	0,00	0,00	0,00	0,00	0,00
TOTALE MACROAGGREGATI	483.786,04	38.536,50	1.395.811,69	45.988,52	122.340,98	0,00	89.577,89	34.214,00	2.210.255,62

17/06/2020



COMUNE DI SCAFA
(Esercizio 2019)

PROSPETTO DELLE SPESE DI BILANCIO PER MISSIONI, PROGRAMMI E MACROAGGREGATI
SPESE CORRENTI - PAGAMENTI C/RESIDUI

MISSIONI E PROGRAMMI \ MACROAGGREGATI	Reddito da lavoro dipendente	Imposte e tasse a carico dell'ente	Acquisto di beni e servizi	Trasferimenti correnti	Interessi passivi	Altre spese per redditi da capitale	Rimborsi e poste correttive delle entrate	Altre spese correnti	Totale
	101	102	103	104	107	108	109	110	100
01 MISSIONE 1 - Servizi istituzionali, generali e di gestione									
01 Organi istituzionali	0,00	118,61	3.660,83	0,00	0,00	0,00	0,00	0,00	3.779,44
02 Segreteria generale	4.130,47	1.009,83	9.427,08	0,00	0,00	0,00	9.690,89	0,00	24.258,27
03 Gestione economica, finanziaria, programmazione, provveditor	0,00	0,00	19.770,00	0,00	0,00	0,00	0,00	0,00	19.770,00
04 Gestione delle entrate tributarie e servizi fiscali	0,00	0,00	2.413,96	0,00	0,00	0,00	0,00	0,00	2.413,96
05 Gestione dei beni demaniali e patrimoniali	0,00	1.051,85	4.313,39	0,00	0,00	0,00	0,00	2.360,00	7.725,24
06 Ufficio tecnico	646,99	0,00	4.229,96	191,00	0,00	0,00	0,00	0,00	5.067,95
07 Elezioni e consultazioni popolari - Anagrafe e stato civile	66,11	0,00	1.761,18	0,00	0,00	0,00	0,00	0,00	1.827,29
08 Statistica e sistemi informativi	0,00	0,00	0,00	0,00	0,00	0,00	0,00	0,00	0,00
09 Assistenza tecnico-amministrativa agli enti locali	0,00	0,00	0,00	0,00	0,00	0,00	0,00	0,00	0,00
10 Risorse umane	0,00	0,00	0,00	0,00	0,00	0,00	0,00	0,00	0,00
11 Altri servizi generali	31.622,02	0,00	11.919,22	0,00	0,00	0,00	0,00	1.900,00	45.441,24
TOTALE MISSIONE 1 - Servizi istituzionali, generali e di ge	36.465,59	2.180,29	57.495,62	191,00	0,00	0,00	9.690,89	4.260,00	110.283,39
02 MISSIONE 2 - Giustizia									
01 Uffici giudiziari	0,00	0,00	0,00	0,00	0,00	0,00	0,00	0,00	0,00
02 Casa circondariale e altri servizi	0,00	0,00	0,00	0,00	0,00	0,00	0,00	0,00	0,00
TOTALE MISSIONE 2 - Giustizia	0,00	0,00	0,00	0,00	0,00	0,00	0,00	0,00	0,00
03 MISSIONE 3 - Ordine pubblico e sicurezza									
01 Polizia locale e amministrativa	807,67	356,26	4.657,98	0,00	0,00	0,00	0,00	188,00	6.009,91
02 Sistema integrato di sicurezza urbana	0,00	0,00	0,00	0,00	0,00	0,00	0,00	0,00	0,00
TOTALE MISSIONE 3 - Ordine pubblico e sicurezza	807,67	356,26	4.657,98	0,00	0,00	0,00	0,00	188,00	6.009,91
04 MISSIONE 4 - Istruzione e diritto allo studio									
01 Istruzione prescolastica	0,00	0,00	9.339,78	0,00	0,00	0,00	0,00	0,00	9.339,78
02 Altri ordini di istruzione non universitaria	0,00	0,00	11.998,59	0,00	0,00	0,00	0,00	0,00	11.998,59
04 Istruzione universitaria	0,00	0,00	0,00	0,00	0,00	0,00	0,00	0,00	0,00
05 Istruzione tecnica superiore	0,00	0,00	0,00	0,00	0,00	0,00	0,00	0,00	0,00
06 Servizi ausiliari all'istruzione	0,00	0,00	417,28	1.000,00	0,00	0,00	0,00	0,00	1.417,28
07 Diritto allo studio	285,15	500,00	15.478,78	0,00	0,00	0,00	0,00	0,00	16.263,93
TOTALE MISSIONE 4 - Istruzione e diritto allo studio	285,15	500,00	37.234,43	1.000,00	0,00	0,00	0,00	0,00	39.019,58

17/06/2020



COMUNE DI SCAFA

(Esercizio 2019)

**PROSPETTO DELLE SPESE DI BILANCIO PER MISSIONI, PROGRAMMI E MACROAGGREGATI
SPESE CORRENTI - PAGAMENTI C/RESIDUI**

MISSIONI E PROGRAMMI \ MACROAGGREGATI	Reddito da lavoro dipendente	Imposte e tasse a carico dell'ente	Acquisto di beni e servizi	Trasferimenti correnti	Interessi passivi	Altre spese per redditi da capitale	Rimborsi e poste correttive delle entrate	Altre spese correnti	Totale
	101	102	103	104	107	108	109	110	100
05 MISSIONE 5 - Tutela e valorizzazione dei beni e delle attività									
01 Valorizzazione dei beni di interesse storico	0,00	0,00	0,00	0,00	0,00	0,00	0,00	0,00	0,00
02 Attività culturali e interventi diversi nel settore culturale	0,00	0,00	4.856,28	0,00	0,00	0,00	0,00	0,00	4.856,28
TOTALE MISSIONE 5 - Tutela e valorizzazione dei beni e d	0,00	0,00	4.856,28	0,00	0,00	0,00	0,00	0,00	4.856,28
06 MISSIONE 6 - Politiche giovanili, sport e tempo libero									
01 Sport e tempo libero	0,00	0,00	1.803,82	0,00	0,00	0,00	0,00	0,00	1.803,82
02 Giovani	0,00	0,00	0,00	0,00	0,00	0,00	0,00	0,00	0,00
TOTALE MISSIONE 6 - Politiche giovanili, sport e tempo lib	0,00	0,00	1.803,82	0,00	0,00	0,00	0,00	0,00	1.803,82
07 MISSIONE 7 - Turismo									
01 Sviluppo e la valorizzazione del turismo	0,00	0,00	0,00	0,00	0,00	0,00	0,00	0,00	0,00
TOTALE MISSIONE 7 - Turismo	0,00	0,00	0,00	0,00	0,00	0,00	0,00	0,00	0,00
08 MISSIONE 8 - Assetto del territorio ed edilizia abitativa									
01 Urbanistica e assetto del territorio	158,46	0,00	34.462,36	0,00	0,00	0,00	0,00	0,00	34.620,82
02 Edilizia residenziale pubblica e locale e piani di edilizia econom	0,00	0,00	0,00	0,00	0,00	0,00	0,00	0,00	0,00
TOTALE MISSIONE 8 - Assetto del territorio ed edilizia abit	158,46	0,00	34.462,36	0,00	0,00	0,00	0,00	0,00	34.620,82
09 MISSIONE 9 - Sviluppo sostenibile e tutela del territorio e d									
01 Difesa del suolo	0,00	0,00	0,00	0,00	0,00	0,00	0,00	0,00	0,00
02 Tutela, valorizzazione e recupero ambientale	0,00	0,00	0,00	0,00	0,00	0,00	0,00	0,00	0,00
03 Rifiuti	0,00	0,00	40.035,48	0,00	0,00	0,00	0,00	0,00	40.035,48
04 Servizio idrico integrato	0,00	0,00	1.384,79	29.883,13	0,00	0,00	0,00	0,00	31.267,92
05 Aree protette, parchi naturali, protezione naturalistica e forestaz	0,00	0,00	2.110,34	0,00	0,00	0,00	0,00	0,00	2.110,34
06 Tutela e valorizzazione delle risorse idriche	0,00	0,00	0,00	0,00	0,00	0,00	0,00	0,00	0,00
07 Sviluppo sostenibile territorio montano piccoli Comuni	0,00	0,00	0,00	0,00	0,00	0,00	0,00	0,00	0,00
08 Qualità dell'aria e riduzione dell'inquinamento	0,00	0,00	139,60	0,00	0,00	0,00	0,00	0,00	139,60
TOTALE MISSIONE 9 - Sviluppo sostenibile e tutela del ter	0,00	0,00	43.670,21	29.883,13	0,00	0,00	0,00	0,00	73.553,34

17/06/2020



COMUNE DI SCAFA
(Esercizio 2019)

PROSPETTO DELLE SPESE DI BILANCIO PER MISSIONI, PROGRAMMI E MACROAGGREGATI
SPESE CORRENTI - PAGAMENTI C/RESIDUI

MISSIONI E PROGRAMMI \ MACROAGGREGATI	Reddito da lavoro dipendente	Imposte e tasse a carico dell'ente	Acquisto di beni e servizi	Trasferimenti correnti	Interessi passivi	Altre spese per redditi da capitale	Rimborsi e poste correttive delle entrate	Altre spese correnti	Totale
	101	102	103	104	107	108	109	110	100
50 MISSIONE 50 - Debito pubblico									
01 Quota interessi ammortamento mutui e prestiti obbligazionari	0,00	0,00	0,00	0,00	0,00	0,00	0,00	0,00	0,00
TOTALE MISSIONE 50 - Debito pubblico	0,00	0,00	0,00	0,00	0,00	0,00	0,00	0,00	0,00
60 MISSIONE 60 - Anticipazioni finanziarie									
01 Restituzione anticipazioni di tesoreria	0,00	0,00	0,00	0,00	0,00	0,00	0,00	0,00	0,00
TOTALE MISSIONE 60 - Anticipazioni finanziarie	0,00	0,00	0,00	0,00	0,00	0,00	0,00	0,00	0,00
TOTALE MACROAGGREGATI	37.716,87	3.036,55	235.404,80	33.639,13	0,00	0,00	9.690,89	4.448,00	323.936,24

17/06/2020



COMUNE DI SCAFA
(Esercizio 2019)

**PROSPETTO DELLE SPESE DI BILANCIO PER MISSIONI, PROGRAMMI E MACROAGGREGATI
SPESE IN CONTO CAPITALE E SPESE PER INCREMENTO DI ATTIVITA' FINANZIARIE
PAGAMENTI IN C/COMPETENZA**

MISSIONI E PROGRAMMI \ MACROAGGREGATI	Tributi in conto capitale a carico dell'ente	Investimenti fissi lordi	Contributi agli investimenti	Altri trasferimenti in conto capitale	Altre spese in conto capitale	Totale SPESE IN CONTO CAPITALE	Acquisizioni di attività finanziarie	Concessione crediti di breve termine	Concessione crediti di medio-lungo termine	Altre spese per incremento di attività finanziarie	Totale SPESE PER INCREMENTO DI ATTIVITA' FINANZIARIE
	201	202	203	204	205	200	301	302	303	304	300
04 MISSIONE 4 - Istruzione e diritto allo studio											
01 Istruzione prescolastica	0,00	80.677,04	0,00	0,00	0,00	80.677,04	0,00	0,00	0,00	0,00	0,00
02 Altri ordini di istruzione non universitaria	0,00	156.332,71	0,00	0,00	0,00	156.332,71	0,00	0,00	0,00	0,00	0,00
04 Istruzione universitaria	0,00	0,00	0,00	0,00	0,00	0,00	0,00	0,00	0,00	0,00	0,00
05 Istruzione tecnica superiore	0,00	0,00	0,00	0,00	0,00	0,00	0,00	0,00	0,00	0,00	0,00
06 Servizi ausiliari all'istruzione	0,00	0,00	0,00	0,00	0,00	0,00	0,00	0,00	0,00	0,00	0,00
07 Diritto allo studio	0,00	0,00	0,00	0,00	0,00	0,00	0,00	0,00	0,00	0,00	0,00
TOTALE MISSIONE 4 - Istruzione e diritto allo studio	0,00	237.009,75	0,00	0,00	0,00	237.009,75	0,00	0,00	0,00	0,00	0,00
05 MISSIONE 5 - Tutela e valorizzazione dei beni e delle attività culturali											
01 Valorizzazione dei beni di interesse storico	0,00	0,00	0,00	0,00	0,00	0,00	0,00	0,00	0,00	0,00	0,00
02 Attività culturali e interventi diversi nel settore culturale	0,00	0,00	0,00	0,00	0,00	0,00	0,00	0,00	0,00	0,00	0,00
TOTALE MISSIONE 5 - Tutela e valorizzazione dei beni	0,00	0,00	0,00	0,00	0,00	0,00	0,00	0,00	0,00	0,00	0,00
06 MISSIONE 6 - Politiche giovanili, sport e tempo libero											
01 Sport e tempo libero	0,00	204.238,99	0,00	0,00	0,00	204.238,99	0,00	0,00	0,00	0,00	0,00
02 Giovani	0,00	0,00	0,00	0,00	0,00	0,00	0,00	0,00	0,00	0,00	0,00
TOTALE MISSIONE 6 - Politiche giovanili, sport e temp	0,00	204.238,99	0,00	0,00	0,00	204.238,99	0,00	0,00	0,00	0,00	0,00
07 MISSIONE 7 - Turismo											
01 Sviluppo e la valorizzazione del turismo	0,00	0,00	0,00	0,00	0,00	0,00	0,00	0,00	0,00	0,00	0,00
TOTALE MISSIONE 7 - Turismo	0,00	0,00	0,00	0,00	0,00	0,00	0,00	0,00	0,00	0,00	0,00
08 MISSIONE 8 - Assetto del territorio ed edilizia abitativa											
01 Urbanistica e assetto del territorio	0,00	24.344,01	0,00	0,00	0,00	24.344,01	0,00	0,00	0,00	0,00	0,00
02 Edilizia residenziale pubblica e locale e piani di edilizia	0,00	0,00	0,00	0,00	0,00	0,00	0,00	0,00	0,00	0,00	0,00
TOTALE MISSIONE 8 - Assetto del territorio ed edilizia	0,00	24.344,01	0,00	0,00	0,00	24.344,01	0,00	0,00	0,00	0,00	0,00

17/06/2020



COMUNE DI SCAFA
(Esercizio 2019)

PROSPETTO DELLE SPESE DI BILANCIO PER MISSIONI, PROGRAMMI E MACROAGGREGATI
SPESE IN CONTO CAPITALE E SPESE PER INCREMENTO DI ATTIVITA' FINANZIARIE
PAGAMENTI IN C/COMPETENZA

MISSIONI E PROGRAMMI \ MACROAGGREGATI	Tributi in conto capitale a carico dell'ente	Investimenti fissi lordi	Contributi agli investimenti	Altri trasferimenti in conto capitale	Altre spese in conto capitale	Totale SPESE IN CONTO CAPITALE	Acquisizioni di attività finanziarie	Concessione crediti di breve termine	Concessione crediti di medio-lungo termine	Altre spese per incremento di attività finanziarie	Totale SPESE PER INCREMENTO DI ATTIVITA' FINANZIARIE
	201	202	203	204	205	200	301	302	303	304	300
15 MISSIONE 15 - Politiche per il lavoro e la formazione professionale											
01 Servizi per lo sviluppo del mercato del lavoro	0,00	0,00	0,00	0,00	0,00	0,00	0,00	0,00	0,00	0,00	0,00
02 Formazione professionale	0,00	0,00	0,00	0,00	0,00	0,00	0,00	0,00	0,00	0,00	0,00
03 Sostegno all'occupazione	0,00	0,00	0,00	0,00	0,00	0,00	0,00	0,00	0,00	0,00	0,00
TOTALE MISSIONE 15 - Politiche per il lavoro e la form	0,00	0,00	0,00	0,00	0,00	0,00	0,00	0,00	0,00	0,00	0,00
16 MISSIONE 16 - Agricoltura, politiche agroalimentari e pesca											
01 Sviluppo del settore agricolo e del sistema agroaliment	0,00	0,00	0,00	0,00	0,00	0,00	0,00	0,00	0,00	0,00	0,00
02 Caccia e pesca	0,00	0,00	0,00	0,00	0,00	0,00	0,00	0,00	0,00	0,00	0,00
TOTALE MISSIONE 16 - Agricoltura, politiche agroalim	0,00	0,00	0,00	0,00	0,00	0,00	0,00	0,00	0,00	0,00	0,00
17 MISSIONE 17 - Energia e diversificazione delle fonti energetiche											
01 Fonti energetiche	0,00	0,00	0,00	0,00	0,00	0,00	0,00	0,00	0,00	0,00	0,00
TOTALE MISSIONE 17 - Energia e diversificazione dell	0,00	0,00	0,00	0,00	0,00	0,00	0,00	0,00	0,00	0,00	0,00
18 MISSIONE 18 - Relazioni con le altre autonomie territoriali e locali											
01 Relazioni finanziarie con le altre autonomie territoriali	0,00	0,00	0,00	0,00	0,00	0,00	0,00	0,00	0,00	0,00	0,00
TOTALE MISSIONE 18 - Relazioni con le altre autonomi	0,00	0,00	0,00	0,00	0,00	0,00	0,00	0,00	0,00	0,00	0,00
19 MISSIONE 19 - Relazioni internazionali											
01 Relazioni internazionali e Cooperazione allo sviluppo	0,00	0,00	0,00	0,00	0,00	0,00	0,00	0,00	0,00	0,00	0,00
TOTALE MISSIONE 19 - Relazioni internazionali	0,00	0,00	0,00	0,00	0,00	0,00	0,00	0,00	0,00	0,00	0,00
20 MISSIONE 20 - Fondi da ripartire											
01 Fondo di riserva	0,00	0,00	0,00	0,00	0,00	0,00	0,00	0,00	0,00	0,00	0,00
02 Fondo crediti di dubbia esigibilità	0,00	0,00	0,00	0,00	0,00	0,00	0,00	0,00	0,00	0,00	0,00
03 Altri fondi	0,00	0,00	0,00	0,00	0,00	0,00	0,00	0,00	0,00	0,00	0,00
TOTALE MISSIONE 20 - Fondi da ripartire	0,00	0,00	0,00	0,00	0,00	0,00	0,00	0,00	0,00	0,00	0,00
TOTALE MACROAGGREGATI	0,00	500.767,03	0,00	0,00	0,00	500.767,03	0,00	0,00	0,00	0,00	0,00

17/06/2020



COMUNE DI SCAFA
(Esercizio 2019)

**PROSPETTO DELLE SPESE DI BILANCIO PER MISSIONI, PROGRAMMI E MACROAGGREGATI
SPESE IN CONTO CAPITALE E SPESE PER INCREMENTO DI ATTIVITA' FINANZIARIE
PAGAMENTI IN C/RESIDUI**

MISSIONI E PROGRAMMI \ MACROAGGREGATI	Tributi in conto capitale a carico dell'ente	Investimenti fissi lordi	Contributi agli investimenti	Altri trasferimenti in conto capitale	Altre spese in conto capitale	Totale SPESE IN CONTO CAPITALE	Acquisizioni di attività finanziarie	Concessione crediti di breve termine	Concessione crediti di medio-lungo termine	Altre spese per incremento di attività finanziarie	Totale SPESE PER INCREMENTO DI ATTIVITA' FINANZIARIE
	201	202	203	204	205	200	301	302	303	304	300
04 MISSIONE 4 - Istruzione e diritto allo studio											
01 Istruzione prescolastica	0,00	4.644,00	0,00	0,00	0,00	4.644,00	0,00	0,00	0,00	0,00	0,00
02 Altri ordini di istruzione non universitaria	0,00	46.868,06	0,00	0,00	0,00	46.868,06	0,00	0,00	0,00	0,00	0,00
04 Istruzione universitaria	0,00	0,00	0,00	0,00	0,00	0,00	0,00	0,00	0,00	0,00	0,00
05 Istruzione tecnica superiore	0,00	0,00	0,00	0,00	0,00	0,00	0,00	0,00	0,00	0,00	0,00
06 Servizi ausiliari all'istruzione	0,00	0,00	0,00	0,00	0,00	0,00	0,00	0,00	0,00	0,00	0,00
07 Diritto allo studio	0,00	0,00	0,00	0,00	0,00	0,00	0,00	0,00	0,00	0,00	0,00
TOTALE MISSIONE 4 - Istruzione e diritto allo studio	0,00	51.512,06	0,00	0,00	0,00	51.512,06	0,00	0,00	0,00	0,00	0,00
05 MISSIONE 5 - Tutela e valorizzazione dei beni e delle attività culturali											
01 Valorizzazione dei beni di interesse storico	0,00	0,00	0,00	0,00	0,00	0,00	0,00	0,00	0,00	0,00	0,00
02 Attività culturali e interventi diversi nel settore culturale	0,00	0,00	0,00	0,00	0,00	0,00	0,00	0,00	0,00	0,00	0,00
TOTALE MISSIONE 5 - Tutela e valorizzazione dei beni	0,00	0,00	0,00	0,00	0,00	0,00	0,00	0,00	0,00	0,00	0,00
06 MISSIONE 6 - Politiche giovanili, sport e tempo libero											
01 Sport e tempo libero	0,00	159.632,84	0,00	0,00	0,00	159.632,84	0,00	0,00	0,00	0,00	0,00
02 Giovani	0,00	0,00	0,00	0,00	0,00	0,00	0,00	0,00	0,00	0,00	0,00
TOTALE MISSIONE 6 - Politiche giovanili, sport e temp	0,00	159.632,84	0,00	0,00	0,00	159.632,84	0,00	0,00	0,00	0,00	0,00
07 MISSIONE 7 - Turismo											
01 Sviluppo e la valorizzazione del turismo	0,00	0,00	0,00	0,00	0,00	0,00	0,00	0,00	0,00	0,00	0,00
TOTALE MISSIONE 7 - Turismo	0,00	0,00	0,00	0,00	0,00	0,00	0,00	0,00	0,00	0,00	0,00
08 MISSIONE 8 - Assetto del territorio ed edilizia abitativa											
01 Urbanistica e assetto del territorio	0,00	3.966,90	0,00	0,00	0,00	3.966,90	0,00	0,00	0,00	0,00	0,00
02 Edilizia residenziale pubblica e locale e piani di edilizia	0,00	0,00	0,00	0,00	0,00	0,00	0,00	0,00	0,00	0,00	0,00
TOTALE MISSIONE 8 - Assetto del territorio ed edilizia	0,00	3.966,90	0,00	0,00	0,00	3.966,90	0,00	0,00	0,00	0,00	0,00

17/06/2020



COMUNE DI SCAFA
(Esercizio 2019)

PROSPETTO DELLE SPESE DI BILANCIO PER MISSIONI, PROGRAMMI E MACROAGGREGATI
SPESE IN CONTO CAPITALE E SPESE PER INCREMENTO DI ATTIVITA' FINANZIARIE
PAGAMENTI IN C/RESIDUI

MISSIONI E PROGRAMMI \ MACROAGGREGATI	Tributi in conto capitale a carico dell'ente	Investimenti fissi lordi	Contributi agli investimenti	Altri trasferimenti in conto capitale	Altre spese in conto capitale	Totale SPESE IN CONTO CAPITALE	Acquisizioni di attività finanziarie	Concessione crediti di breve termine	Concessione crediti di medio-lungo termine	Altre spese per incremento di attività finanziarie	Totale SPESE PER INCREMENTO DI ATTIVITA' FINANZIARIE
	201	202	203	204	205	200	301	302	303	304	300
15 MISSIONE 15 - Politiche per il lavoro e la formazione professionale											
01 Servizi per lo sviluppo del mercato del lavoro	0,00	0,00	0,00	0,00	0,00	0,00	0,00	0,00	0,00	0,00	0,00
02 Formazione professionale	0,00	0,00	0,00	0,00	0,00	0,00	0,00	0,00	0,00	0,00	0,00
03 Sostegno all'occupazione	0,00	0,00	0,00	0,00	0,00	0,00	0,00	0,00	0,00	0,00	0,00
TOTALE MISSIONE 15 - Politiche per il lavoro e la form	0,00	0,00	0,00	0,00	0,00	0,00	0,00	0,00	0,00	0,00	0,00
16 MISSIONE 16 - Agricoltura, politiche agroalimentari e pesca											
01 Sviluppo del settore agricolo e del sistema agroaliment	0,00	0,00	0,00	0,00	0,00	0,00	0,00	0,00	0,00	0,00	0,00
02 Caccia e pesca	0,00	0,00	0,00	0,00	0,00	0,00	0,00	0,00	0,00	0,00	0,00
TOTALE MISSIONE 16 - Agricoltura, politiche agroalim	0,00	0,00	0,00	0,00	0,00	0,00	0,00	0,00	0,00	0,00	0,00
17 MISSIONE 17 - Energia e diversificazione delle fonti energetiche											
01 Fonti energetiche	0,00	0,00	0,00	0,00	0,00	0,00	0,00	0,00	0,00	0,00	0,00
TOTALE MISSIONE 17 - Energia e diversificazione dell	0,00	0,00	0,00	0,00	0,00	0,00	0,00	0,00	0,00	0,00	0,00
18 MISSIONE 18 - Relazioni con le altre autonomie territoriali e locali											
01 Relazioni finanziarie con le altre autonomie territoriali	0,00	0,00	0,00	0,00	0,00	0,00	0,00	0,00	0,00	0,00	0,00
TOTALE MISSIONE 18 - Relazioni con le altre autonomi	0,00	0,00	0,00	0,00	0,00	0,00	0,00	0,00	0,00	0,00	0,00
19 MISSIONE 19 - Relazioni internazionali											
01 Relazioni internazionali e Cooperazione allo sviluppo	0,00	0,00	0,00	0,00	0,00	0,00	0,00	0,00	0,00	0,00	0,00
TOTALE MISSIONE 19 - Relazioni internazionali	0,00	0,00	0,00	0,00	0,00	0,00	0,00	0,00	0,00	0,00	0,00
20 MISSIONE 20 - Fondi da ripartire											
01 Fondo di riserva	0,00	0,00	0,00	0,00	0,00	0,00	0,00	0,00	0,00	0,00	0,00
02 Fondo crediti di dubbia esigibilità	0,00	0,00	0,00	0,00	0,00	0,00	0,00	0,00	0,00	0,00	0,00
03 Altri fondi	0,00	0,00	0,00	0,00	0,00	0,00	0,00	0,00	0,00	0,00	0,00
TOTALE MISSIONE 20 - Fondi da ripartire	0,00	0,00	0,00	0,00	0,00	0,00	0,00	0,00	0,00	0,00	0,00
TOTALE MACROAGGREGATI	0,00	308.489,58	0,00	0,00	0,00	308.489,58	0,00	0,00	0,00	0,00	0,00



COMUNE DI SCAFA

ELENCO ANALITICO DELLE RISORSE ACCANTONATE NEL RISULTATO DI AMMINISTRAZIONE al 31/12/2019

Capitoli di spesa (Cap/Art/Tit)	Descrizione	Risorse accantonate al 01/01/2019	Risorse accantonate applicate al bilancio 2019 (con segno -)	Risorse accantonate stanziare nella spesa del bilancio esercizio 2019	Variazione degli accantonamenti effettuata in sede di rendiconto 2019	Risorse accantonate nel risultato di amministrazione al 31/12/2019
		(a)	(b)	(c)	(d)	(e)=(a)+(b)+(c)+(d)
Fondo anticipazioni liquidità						
Gruppo 44						
Risorse gruppo		0,00	0,00		0,00	0,00
Totale Gruppo 44		0,00	0,00	0,00	0,00	0,00
Totale Fondo anticipazioni liquidità		0,00	0,00	0,00	0,00	0,00



COMUNE DI SCAFA

ELENCO ANALITICO DELLE RISORSE ACCANTONATE NEL RISULTATO DI AMMINISTRAZIONE al 31/12/2019

Capitoli di spesa (Cap/Art/Tit)	Descrizione	Risorse accantonate al 01/01/2019 (a)	Risorse accantonate applicate al bilancio 2019 (con segno -) (b)	Risorse accantonate stanziare nella spesa del bilancio esercizio 2019 (c)	Variazione degli accantonamenti effettuata in sede di rendiconto 2019 (d)	Risorse accantonate nel risultato di amministrazione al 31/12/2019 (e)=(a)+(b)+(c)+(d)
Fondo perdite società partecipate						
Gruppo 45						
Risorse gruppo		0,00	0,00		0,00	0,00
Totale Gruppo	45	0,00	0,00	0,00	0,00	0,00
Totale Fondo perdite società partecipate		0,00	0,00	0,00	0,00	0,00



COMUNE DI SCAFA

ELENCO ANALITICO DELLE RISORSE ACCANTONATE NEL RISULTATO DI AMMINISTRAZIONE al 31/12/2019

Capitoli di spesa (Cap/Art/Tit)	Descrizione	Risorse accantonate al 01/01/2019 (a)	Risorse accantonate applicate al bilancio 2019 (con segno -) (b)	Risorse accantonate stanziare nella spesa del bilancio esercizio 2019 (c)	Variazione degli accantonamenti effettuata in sede di rendiconto 2019 (d)	Risorse accantonate nel risultato di amministrazione al 31/12/2019 (e)=(a)+(b)+(c)+(d)
Fondo contenzioso						
Gruppo 46						
Risorse gruppo		45.000,00	0,00		0,00	45.000,00
Totale Gruppo 46		45.000,00	0,00	0,00	0,00	45.000,00
Totale Fondo contenzioso		45.000,00	0,00	0,00	0,00	45.000,00



COMUNE DI SCAFA

ELENCO ANALITICO DELLE RISORSE ACCANTONATE NEL RISULTATO DI AMMINISTRAZIONE al 31/12/2019

Capitoli di spesa (Cap/Art/Tit)	Descrizione	Risorse accantonate al 01/01/2019	Risorse accantonate applicate al bilancio 2019 (con segno -)	Risorse accantonate stanziare nella spesa del bilancio esercizio 2019	Variazione degli accantonamenti effettuata in sede di rendiconto 2019	Risorse accantonate nel risultato di amministrazione al 31/12/2019
		(a)	(b)	(c)	(d)	(e)=(a)+(b)+(c)+(d)
F.c.d.e						
Risorse gruppo		0,00	0,00		0,00	0,00
975/0/1 - RFIN	FONDO SVALUTAZIONE CREDITI - ART. 21 REGOLAMENTO CONTABILITA -	486.377,18	0,00	0,00	0,00	486.377,18
975/1/1 - RFIN	FONDO CREDITI DI DUBBIA ESIGIBILITA	0,00	0,00	79.343,11	0,00	79.343,11
Totale F.c.d.e		486.377,18	0,00	79.343,11	0,00	565.720,29



COMUNE DI SCAFA

ELENCO ANALITICO DELLE RISORSE ACCANTONATE NEL RISULTATO DI AMMINISTRAZIONE al 31/12/2019

Capitoli di spesa (Cap/Art/Tit)	Descrizione	Risorse accantonate al 01/01/2019 (a)	Risorse accantonate applicate al bilancio 2019 (con segno -) (b)	Risorse accantonate stanziare nella spesa del bilancio esercizio 2019 (c)	Variazione degli accantonamenti effettuata in sede di rendiconto 2019 (d)	Risorse accantonate nel risultato di amministrazione al 31/12/2019 (e)=(a)+(b)+(c)+(d)
Accantonamento residui perenti						
0/0/ -		0,00	0,00	0,00	0,00	0,00
Totale Accantonamento residui perenti		0,00	0,00	0,00	0,00	0,00



COMUNE DI SCAFA

ELENCO ANALITICO DELLE RISORSE ACCANTONATE NEL RISULTATO DI AMMINISTRAZIONE al 31/12/2019

Capitoli di spesa (Cap/Art/Tit)	Descrizione	Risorse accantonate al 01/01/2019 (a)	Risorse accantonate applicate al bilancio 2019 (con segno -) (b)	Risorse accantonate stanziare nella spesa del bilancio esercizio 2019 (c)	Variazione degli accantonamenti effettuata in sede di rendiconto 2019 (d)	Risorse accantonate nel risultato di amministrazione al 31/12/2019 (e)=(a)+(b)+(c)+(d)
Altri accantonamenti						
Gruppo 49						
Risorse gruppo		0,00	0,00		5.053,83	5.053,83
Totale Gruppo 49		0,00	0,00	0,00	5.053,83	5.053,83
Totale Altri accantonamenti		0,00	0,00	0,00	5.053,83	5.053,83
TOTALE RISORSE ACCANTONATE		531.377,18	0,00	79.343,11	5.053,83	615.774,12



COMUNE DI SCAFA

ELENCO ANALITICO DELLE RISORSE VINCOLATE NEL RISULTATO DI AMMINISTRAZIONE al 31/12/2019

Capitoli di entrata (Cap/Art/Tit)	Capitoli di spesa (Cap/Art/Tit)	Risorse vincolate nel risultato di amministrazione al 01/01/2019	Risorse vincolate applicate al bilancio dell'esercizio 2019	Entrate vincolate accertate nell'esercizio 2019	Impegni esercizio 2019 finanziati da entrate vincolate accertate nell'esercizio o da quote vincolate del risultato di amministrazione	FPV al 31/12/2019 finanziato da entrate vincolate accertate nell'esercizio o da quote vincolate del risultato di amministrazione	Cancellazione residui attivi vincolati o eliminazione risorsa vinc. (+) e cancellazione residui passivi vincolati (-)	Cancellazione nel 2019 di impegni finanziati da fpv non reimputati nel 2019 dopo rend. 2018	Risorse vincolate nel bilancio al 31/12/2019	Risorse vincolate nel risultato di amministrazione al 31/12/2019
		(a)	(b)	(c)	(d)	(e)	(f)	(g)	(h)=(b+c-d-e+g)	(i) = (a+c-d-e-f+g)
(2) Vincoli derivanti da trasferimenti										
Gruppo 56										
Risorse gruppo		0,00	0,00				0,00		0,00	0,00
CONTRIBUTO PROVINCIA PER SERVIZI DI GESTIONE DELLA STAZIONE ECOLOGICA DEI RIFIUTI										
323/2/2 - RTEC				0,00	0,00	0,00	0,00	0,00	0,00	0,00
CONTRIBUTO PROVINCIA PER SERVIZI DI GESTIONE DELLA STAZIONE ECOLOGICA DEI RIFIUTI										
669/9/4 - RTEC				50.000,00	0,00	0,00	0,00	0,00	50.000,00	50.000,00
CONTRIBUTO MISE X EFFICIENTAMENTO ENERGETICO E SVILUPPO TERRITORIALE SOSTENIBILE										
	1983/2/1 - RTEC			0,00	0,00	0,00	116.959,34	0,00	0,00	0,00
	SPESE PER SERVIZI DI GESTIONE DELLA STAZIONE ECOLOGICA DEI RIFIUTI CON CONTRIBUTO PROVINCIA									
	2246/9/2 - RTEC			0,00	50.000,00	0,00	0,00	0,00	-50.000,00	-50.000,00
	SISTEMAZIONE INFISSI SEDE MUNICIPALE CON CONTRIBUTO MISE X EFFICIENTAMENTO									
Totale Gruppo	56	116.959,34	0,00	50.000,00	50.000,00	0,00	116.959,34	0,00	0,00	0,00
(2) Totale Vincoli derivanti da trasferimenti		116.959,34	0,00	50.000,00	50.000,00	0,00	116.959,34	0,00	0,00	0,00



COMUNE DI SCAFA

ELENCO ANALITICO DELLE RISORSE VINCOLATE NEL RISULTATO DI AMMINISTRAZIONE al 31/12/2019

Capitoli di entrata (Cap/Art/Tit)	Capitoli di spesa (Cap/Art/Tit)	Risorse vincolate nel risultato di amministrazione al 01/01/2019	Risorse vincolate applicate al bilancio dell'esercizio 2019	Entrate vincolate accertate nell'esercizio 2019	Impegni esercizio 2019 finanziati da entrate vincolate accertate nell'esercizio o da quote vincolate del risultato di amministrazione	FPV al 31/12/2019 finanziato da entrate vincolate accertate nell'esercizio o da quote vincolate del risultato di amministrazione	Cancellazione residui attivi vincolati o eliminazione risorsa vinc. (+) e cancellazione residui passivi vincolati (-)	Cancellazione nel 2019 di impegni finanziati da fpv non reimputati nel 2019 dopo rend. 2018	Risorse vincolate nel bilancio al 31/12/2019	Risorse vincolate nel risultato di amministrazione al 31/12/2019
		(a)	(b)	(c)	(d)	(e)	(f)	(g)	(h)=(b+c-d-e+g)	(i) = (a+c-d-e-f+g)
TOTALE RISORSE VINCOLATE		116.959,34	0,00	50.000,00	50.000,00	0,00	116.959,34	0,00	0,00	0,00



COMUNE DI SCAFA

RISORSE VINCOLATE NEL RISULTATO DI AMMINISTRAZIONE al 31/12/2019

QUOTE ACCANTONATE RIGUARDANTI LE RISORSE VINCOLATE	Accantonato in assestamento	Accantonato a rendiconto
Totale quote accantonate riguardanti le risorse vincolate da trasferimenti	0,00	0,00
TOTALE QUOTE ACCANTONATE RIGUARDANTI LE RISORSE VINCOLATE	0,00	0,00

RISORSE VINCOLATE AL NETTO DI QUELLE CHE SONO STATE OGGETTO DI ACCANTONAMENTI	Risorse vincolate nette nel bilancio al 31/12/2019	Risorse vincolate nette nel risultato di amministrazione al
Totale risorse vincolate da trasferimenti al netto di quelle che sono state oggetto di accantonamenti	0,00	0,00
TOTALE RISORSE VINCOLATE AL NETTO DI QUELLE CHE SONO STATE OGGETTO DI ACCANTONAMENTI	0,00	0,00



COMUNE DI SCAFA

ELENCO ANALITICO DELLE RISORSE DESTINATE AGLI INVESTIMENTI NEL RISULTATO DI AMMINISTRAZIONE AL 31/12/2019

Capitoli di entrata (Cap/Art/Tit)	Descrizione entrata	Capitoli di spesa (Cap/Art/Tit)	Descrizione spesa	Risorse destinate agli investimenti al 01/01/2019	Entrate destinate agli investimenti accertate nell'esercizio 2019	Impegni esercizio 2019 finanziati da entrate destinate accertate nell'esercizio o da quote destinate del risultato di amministrazione	FPV al 31/12/2019 finanziato da entrate destinate accertate nell'esercizio o da quote destinate del risultato di amministrazione	Cancellazione residui attivi costituiti da risorse destinate agli inv. o eliminazione risorsa destinata (+) e canc. residui passivi finanziati da risorse destinate (-)	Risorse destinate agli investimenti al 31/12/2019
				(a)	(b)	(c)	(d)	(e)	(f)
Quote destinate agli investimenti									
Gruppo 55									
Risorse gruppo	Vincoli destinati agli investim i			81.000,00				0,00	81.000,00
									- 0,00
									= 81.000,00
Totale Gruppo	55			81.000,00	0,00	0,00	0,00	0,00	81.000,00
Totale quote destinate agli investimenti				81.000,00	0,00	0,00	0,00	0,00	81.000,00
TOTALE RISORSE DESTINATE AGLI INVESTIMENTI				81.000,00	0,00	0,00	0,00	0,00	81.000,00
Totale quote accantonate nel risultato di amministrazione riguardanti le risorse destinate agli investimenti									0,00
Totale risorse destinate agli investimenti nel risultato di amministrazione presunto al netto di quelle che sono state oggetto di accantonamenti									81.000,00

17/06/2020



COMUNE DI SCAFA
(Esercizio 2019)

Allegato I) al Rendiconto - Parametri comuni

**TABELLA DEI PARAMETRI OBIETTIVI PER I COMUNI AI FINI DELL'ACCERTAMENTO DELLA CONDIZIONE
DI ENTE STRUTTURALMENTE DEFICITARIO**

		Barrare la condizione che ricorre	
P1	Indicatore 01.1 (Incidenza spese rigide (ripiano disavanzo, personale e debito) su entrate correnti) maggiore del 48%	Si	<input checked="" type="checkbox"/>
P2	Indicatore 02.8 (Incidenza degli incassi delle entrate proprie sulle previsioni definitive di parte corrente) minore del 22%	Si	<input checked="" type="checkbox"/>
P3	Indicatore 03.2 (Anticipazione chiuse solo contabilmente) maggiore di 0	Si	<input checked="" type="checkbox"/>
P4	Indicatore 10.3 (Sostenibilità debiti finanziari) maggiore del 16%	Si	<input checked="" type="checkbox"/>
P5	Indicatore 12.4 (Sostenibilità disavanzo effettivamente a carico dell'esercizio) maggiore dell' 1,20%	Si	<input checked="" type="checkbox"/>
P6	Indicatore 13.1 (Debiti riconosciuti e finanziati) maggiore dell' 1%	Si	<input checked="" type="checkbox"/>
P7	Indicatore 13.2 (Debiti in corso di riconoscimento) + Indicatore 13.3 (Debiti riconosciuti e in corso di finanziamento) maggiore dello 0,60%	Si	<input checked="" type="checkbox"/>
P8	Indicatore concernente l'effettiva capacità di riscossione (riferito al totale delle entrate) minore del 47%	Si	<input checked="" type="checkbox"/>

Gli enti locali che presentano almeno la metà dei parametri deficitari (la condizione "SI" identifica il parametro deficitario) sono strutturalmente deficitari ai sensi dell'articolo 242, comma 1, Tuel.

Sulla base dei parametri suindicati l'ente è da considerarsi in condizioni strutturalmente deficitarie	Si	<input checked="" type="checkbox"/>
--	----	-------------------------------------



COMUNE DI SCAFA
(Esercizio 2019)
PROSPETTO SIOPE

PAGAMENTI

		Importo nel periodo	Importo a tutto il periodo
1.00.00.00.000	Spese correnti	2.534.191,86	2.534.191,86
1.01.00.00.000	Redditi da lavoro dipendente	521.502,91	521.502,91
1.01.01.00.000	Retribuzioni lorde	409.016,18	409.016,18
1.01.01.01.002	Voci stipendiali corrisposte al personale a tempo indeterminato	336.739,56	336.739,56
1.01.01.01.003	Straordinario per il personale a tempo indeterminato	6.639,48	6.639,48
1.01.01.01.004	Indennità ed altri compensi, esclusi i rimborsi spesa per missione, corrisposti al personale a tempo indeterminato	57.659,21	57.659,21
1.01.01.01.006	Voci stipendiali corrisposte al personale a tempo determinato	1.955,22	1.955,22
1.01.01.02.002	Buoni pasto	6.022,71	6.022,71
1.01.02.00.000	Contributi sociali a carico dell'ente	112.486,73	112.486,73
1.01.02.01.001	Contributi obbligatori per il personale	101.679,88	101.679,88
1.01.02.01.003	Contributi per indennità di fine rapporto	10.662,85	10.662,85
1.01.02.02.001	Assegni familiari	144,00	144,00
1.02.00.00.000	Imposte e tasse a carico dell'ente	41.573,05	41.573,05
1.02.01.00.000	Imposte, tasse e proventi assimilati a carico dell'ente	41.573,05	41.573,05
1.02.01.01.001	Imposta regionale sulle attività produttive (IRAP)	37.725,70	37.725,70
1.02.01.09.001	Tassa di circolazione dei veicoli a motore (tassa automobilistica)	1.132,00	1.132,00
1.02.01.99.999	Imposte, tasse e proventi assimilati a carico dell'ente n.a.c.	2.715,35	2.715,35
1.03.00.00.000	Acquisto di beni e servizi	1.631.216,49	1.631.216,49
1.03.01.00.000	Acquisto di beni	68.240,69	68.240,69
1.03.01.01.001	Giornali e riviste	367,36	367,36
1.03.01.02.001	Carta, cancelleria e stampati	6.823,64	6.823,64
1.03.01.02.002	Carburanti, combustibili e lubrificanti	18.902,49	18.902,49
1.03.01.02.004	Vestiario	486,78	486,78
1.03.01.02.005	Accessori per uffici e alloggi	2.937,10	2.937,10
1.03.01.02.006	Materiale informatico	2.487,18	2.487,18
1.03.01.02.007	Altri materiali tecnico-specialistici non sanitari	1.200,00	1.200,00
1.03.01.02.009	Beni per attività di rappresentanza	175,00	175,00
1.03.01.02.010	Beni per consultazioni elettorali	10.889,29	10.889,29
1.03.01.02.999	Altri beni e materiali di consumo n.a.c.	23.971,85	23.971,85
1.03.02.00.000	Acquisto di servizi	1.562.975,80	1.562.975,80
1.03.02.01.001	Organi istituzionali dell'amministrazione - Indennità	32.436,00	32.436,00
1.03.02.01.007	Commissioni elettorali	1.661,43	1.661,43
1.03.02.01.008	Compensi agli organi istituzionali di revisione, di controllo ed altri incarichi istituzionali dell'amministrazione	22.057,28	22.057,28
1.03.02.02.002	Indennità di missione e di trasferta	509,93	509,93
1.03.02.02.005	Organizzazione e partecipazione a manifestazioni e convegni	14.566,79	14.566,79
1.03.02.02.999	Altre spese di rappresentanza, per relazioni pubbliche, convegni e mostre, pubblicità n.a.c	231,00	231,00
1.03.02.03.999	Altri aggi di riscossione n.a.c.	8.949,72	8.949,72
1.03.02.04.004	Acquisto di servizi per formazione obbligatoria	629,38	629,38
1.03.02.04.999	Acquisto di servizi per altre spese per formazione e addestramento n.a.c.	2.859,90	2.859,90
1.03.02.05.001	Telefonia fissa	13.517,60	13.517,60
1.03.02.05.002	Telefonia mobile	4.048,30	4.048,30
1.03.02.05.004	Energia elettrica	130.689,81	130.689,81
1.03.02.05.005	Acqua	1.384,79	1.384,79
1.03.02.05.006	Gas	34.424,95	34.424,95
1.03.02.05.999	Utenze e canoni per altri servizi n.a.c.	564,85	564,85
1.03.02.07.001	Locazione di beni immobili	39.751,83	39.751,83



COMUNE DI SCAFA
(Esercizio 2019)
PROSPETTO SIOPE

PAGAMENTI

		Importo nel periodo	Importo a tutto il periodo
1.03.02.07.002	Noleggi di mezzi di trasporto	7.808,36	7.808,36
1.03.02.07.003	Noleggi di attrezzature scientifiche e sanitarie	4.498,62	4.498,62
1.03.02.07.004	Noleggi di hardware	4.194,36	4.194,36
1.03.02.07.999	Altre spese sostenute per utilizzo di beni di terzi n.a.c.	8.784,00	8.784,00
1.03.02.08.001	Leasing operativo di mezzi di trasporto	3.476,25	3.476,25
1.03.02.08.002	Leasing operativo di attrezzature e macchinari	663,93	663,93
1.03.02.09.001	Manutenzione ordinaria e riparazioni di mezzi di trasporto ad uso civile, di sicurezza e ordine pubblico	14.444,79	14.444,79
1.03.02.09.004	Manutenzione ordinaria e riparazioni di impianti e macchinari	45.669,86	45.669,86
1.03.02.09.006	Manutenzione ordinaria e riparazioni di macchine per ufficio	2.125,24	2.125,24
1.03.02.09.008	Manutenzione ordinaria e riparazioni di beni immobili	157.025,56	157.025,56
1.03.02.10.001	Incarichi libero professionali di studi, ricerca e consulenza	18.083,82	18.083,82
1.03.02.10.003	Incarichi a societa' di studi, ricerca e consulenza	2.379,00	2.379,00
1.03.02.11.002	Assistenza psicologica, sociale e religiosa	319.234,44	319.234,44
1.03.02.11.006	Patrocinio legale	14.470,95	14.470,95
1.03.02.13.001	Servizi di sorveglianza, e custodia e accoglienza	450,18	450,18
1.03.02.13.002	Servizi di pulizia e lavanderia	11.773,64	11.773,64
1.03.02.13.005	Servizi ausiliari a beneficio del personale	988,20	988,20
1.03.02.13.999	Altri servizi ausiliari n.a.c.	576,11	576,11
1.03.02.15.001	Contratti di servizio di trasporto pubblico	1.040,00	1.040,00
1.03.02.15.002	Contratti di servizio di trasporto scolastico	13.891,66	13.891,66
1.03.02.15.003	Contratti di servizio per il trasporto di disabili e anziani	25.195,96	25.195,96
1.03.02.15.004	Contratti di servizio per la raccolta rifiuti	275.261,41	275.261,41
1.03.02.15.005	Contratti di servizio per il conferimento in discarica dei rifiuti	136.193,28	136.193,28
1.03.02.15.006	Contratti di servizio per le mense scolastiche	37.808,88	37.808,88
1.03.02.15.008	Contratti di servizio di assistenza sociale residenziale e semiresidenziale	23.699,34	23.699,34
1.03.02.15.011	Contratti di servizio per la lotta al randagismo	11.703,23	11.703,23
1.03.02.15.999	Altre spese per contratti di servizio pubblico	5.860,00	5.860,00
1.03.02.16.002	Spese postali	16.789,90	16.789,90
1.03.02.16.004	Spese notarili	4.183,68	4.183,68
1.03.02.16.999	Altre spese per servizi amministrativi	2.764,97	2.764,97
1.03.02.17.002	Oneri per servizio di tesoreria	19.776,00	19.776,00
1.03.02.19.001	Gestione e manutenzione applicazioni	6.100,00	6.100,00
1.03.02.19.005	Servizi per i sistemi e relativa manutenzione	21.401,24	21.401,24
1.03.02.19.006	Servizi di sicurezza	14.624,45	14.624,45
1.03.02.99.003	Quote di associazioni	1.039,12	1.039,12
1.03.02.99.005	Spese per commissioni e comitati dell'Ente	5.050,00	5.050,00
1.03.02.99.999	Altri servizi diversi n.a.c.	15.661,81	15.661,81
1.04.00.00.000	Trasferimenti correnti	79.627,65	79.627,65
1.04.01.00.000	Trasferimenti correnti a Amministrazioni Pubbliche	37.692,30	37.692,30
1.04.01.01.001	Trasferimenti correnti a Ministeri	5.758,97	5.758,97
1.04.01.02.007	Trasferimenti correnti a Camere di Commercio	1.354,20	1.354,20
1.04.01.02.017	Trasferimenti correnti a altri enti e agenzie regionali e sub regionali	29.883,13	29.883,13
1.04.01.02.999	Trasferimenti correnti a altre Amministrazioni Locali n.a.c.	696,00	696,00
1.04.02.00.000	Trasferimenti correnti a Famiglie	27.463,91	27.463,91
1.04.02.01.999	Altri sussidi e assegni	1.366,75	1.366,75
1.04.02.05.999	Altri trasferimenti a famiglie n.a.c.	26.097,16	26.097,16
1.04.03.00.000	Trasferimenti correnti a Imprese	3.290,44	3.290,44
1.04.03.99.999	Trasferimenti correnti a altre imprese	3.290,44	3.290,44



COMUNE DI SCAFA
(Esercizio 2019)
PROSPETTO SIOPE

PAGAMENTI

		Importo nel periodo	Importo a tutto il periodo
1.04.04.00.000	Trasferimenti correnti a Istituzioni Sociali Private	7.181,00	7.181,00
1.04.04.01.001	Trasferimenti correnti a Istituzioni Sociali Private	7.181,00	7.181,00
1.04.05.00.000	Trasferimenti correnti versati all'Unione Europea e al Resto del Mondo	4.000,00	4.000,00
1.04.05.04.001	Trasferimenti correnti al Resto del Mondo	4.000,00	4.000,00
1.07.00.00.000	Interessi passivi	122.340,98	122.340,98
1.07.05.00.000	Interessi su Mutui e altri finanziamenti a medio lungo termine	122.340,98	122.340,98
1.07.05.04.003	Interessi passivi a Cassa Depositi e Prestiti SPA su mutui e altri finanziamenti a medio lungo termine	113.345,36	113.345,36
1.07.05.05.999	Interessi passivi su mutui e altri finanziamenti a medio lungo termine ad altri soggetti	8.995,62	8.995,62
1.09.00.00.000	Rimborsi e poste correttive delle entrate	99.268,78	99.268,78
1.09.01.00.000	Rimborsi per spese di personale (comando, distacco, fuori ruolo,	55.915,12	55.915,12
1.09.01.01.001	Rimborsi per spese di personale (comando, distacco, fuori ruolo, convenzioni, ecc...)	55.915,12	55.915,12
1.09.99.00.000	Altri Rimborsi di parte corrente di somme non dovute o incassate in eccesso	43.353,66	43.353,66
1.09.99.01.001	Rimborsi di parte corrente ad Amministrazioni Centrali di somme non dovute o incassate in eccesso	40.882,42	40.882,42
1.09.99.04.001	Rimborsi di parte corrente a Famiglie di somme non dovute o incassate in eccesso	2.471,24	2.471,24
1.10.00.00.000	Altre spese correnti	38.662,00	38.662,00
1.10.04.00.000	Premi di assicurazione	26.312,00	26.312,00
1.10.04.01.001	Premi di assicurazione su beni mobili	3.947,00	3.947,00
1.10.04.01.003	Premi di assicurazione per responsabilità civile verso terzi	22.365,00	22.365,00
1.10.05.00.000	Spese dovute a sanzioni, risarcimenti e indennizzi	12.350,00	12.350,00
1.10.05.02.001	Spese per risarcimento danni	12.350,00	12.350,00
2.00.00.00.000	Spese in conto capitale	809.256,61	809.256,61
2.02.00.00.000	Investimenti fissi lordi e acquisto di terreni	809.256,61	809.256,61
2.02.01.00.000	Beni materiali	742.546,60	742.546,60
2.02.01.01.001	Mezzi di trasporto stradali	12.000,00	12.000,00
2.02.01.09.001	Fabbricati ad uso abitativo	6.758,80	6.758,80
2.02.01.09.002	Fabbricati ad uso commerciale e istituzionale	100.106,45	100.106,45
2.02.01.09.003	Fabbricati ad uso scolastico	203.121,44	203.121,44
2.02.01.09.010	Infrastrutture idrauliche	371,00	371,00
2.02.01.09.012	Infrastrutture stradali	23.193,01	23.193,01
2.02.01.09.013	Altre vie di comunicazione	5.440,00	5.440,00
2.02.01.09.014	Opere per la sistemazione del suolo	12.880,87	12.880,87
2.02.01.09.016	Impianti sportivi	375.814,03	375.814,03
2.02.01.09.019	Fabbricati ad uso strumentale	2.690,10	2.690,10
2.02.01.09.999	Beni immobili n.a.c.	170,90	170,90
2.02.02.00.000	Terreni e beni materiali non prodotti	66.710,01	66.710,01
2.02.02.02.002	Demanio idrico	66.710,01	66.710,01
4.00.00.00.000	Rimborso Prestiti	140.162,28	140.162,28
4.03.00.00.000	Rimborso mutui e altri finanziamenti a medio lungo termine	140.162,28	140.162,28
4.03.01.00.000	Rimborso Mutui e altri finanziamenti a medio lungo termine	140.162,28	140.162,28
4.03.01.04.003	Rimborso Mutui e altri finanziamenti a medio lungo termine a Cassa Depositi e Prestiti - Gestione CDP SPA	125.525,28	125.525,28
4.03.01.04.999	Rimborso Mutui e altri finanziamenti a medio lungo termine ad altre imprese	14.637,00	14.637,00
7.00.00.00.000	Uscite per conto terzi e partite di giro	492.570,65	492.570,65
7.01.00.00.000	Uscite per partite di giro	485.780,57	485.780,57
7.01.01.00.000	Versamenti di altre ritenute	258.223,53	258.223,53
7.01.01.02.001	Versamento delle ritenute per scissione contabile IVA (split payment)	258.223,53	258.223,53

31/12/2019



COMUNE DI SCAFA
(Esercizio 2019)
PROSPETTO SIOPE

PAGAMENTI

		Importo nel periodo	Importo a tutto il periodo
7.01.02.00.000	Versamenti di ritenute su Redditi da lavoro dipendente	143.890,56	143.890,56
7.01.02.01.001	Versamenti di ritenute erariali su Redditi da lavoro dipendente riscosse per conto terzi	93.397,38	93.397,38
7.01.02.02.001	Versamenti di ritenute previdenziali e assistenziali su Redditi da lavoro dipendente riscosse per conto terzi	41.795,11	41.795,11
7.01.02.99.999	Altri versamenti di ritenute al personale dipendente per conto di terzi	8.698,07	8.698,07
7.01.03.00.000	Versamenti di ritenute su Redditi da lavoro autonomo	21.603,59	21.603,59
7.01.03.01.001	Versamenti di ritenute erariali su Redditi da lavoro autonomo per conto terzi	21.603,59	21.603,59
7.01.99.00.000	Altre uscite per partite di giro	62.062,89	62.062,89
7.01.99.03.001	Costituzione fondi economali e carte aziendali	10.000,00	10.000,00
7.01.99.99.999	Altre uscite per partite di giro n.a.c.	52.062,89	52.062,89
7.02.00.00.000	Uscite per conto terzi	6.790,08	6.790,08
7.02.04.00.000	Depositi di/presso terzi	6.790,08	6.790,08
7.02.04.02.001	Restituzione di depositi cauzionali o contrattuali di terzi	6.790,08	6.790,08
TOTALE PAGAMENTI		3.976.181,40	3.976.181,40

31/12/2019



COMUNE DI SCAFA
(Esercizio 2019)
PROSPETTO SIOPE

INCASSI

	Importo nel periodo	Importo a tutto il periodo
1.00.00.00.000 Entrate correnti di natura tributaria, contributiva e perequativa	1.806.303,19	1.817.500,27
1.01.00.00.000 Tributi	1.194.168,29	1.205.365,37
1.01.01.00.000 Imposte, tasse e proventi assimilati	1.194.168,29	1.205.365,37
1.01.01.06.001 Imposta municipale propria riscossa a seguito dell'attività ordinaria di gestione	397.900,96	401.383,95
1.01.01.06.002 Imposte municipale propria riscosse a seguito di attività di verifica e controllo	39.819,53	40.264,15
1.01.01.16.001 Addizionale comunale IRPEF riscossa a seguito dell'attività ordinaria di gestione	275.004,54	275.159,38
1.01.01.51.001 Tassa smaltimento rifiuti solidi urbani riscossa a seguito dell'attività ordinaria di gestione	14.708,71	14.798,39
1.01.01.51.002 Tassa smaltimento rifiuti solidi urbani riscossa a seguito di attività di verifica e controllo	23.512,14	23.551,14
1.01.01.53.001 Imposta comunale sulla pubblicità e diritto sulle pubbliche affissioni riscossa a seguito dell'attività ordinaria di gestione	6.834,37	6.834,37
1.01.01.61.001 Tributo comunale sui rifiuti e sui servizi	338.924,30	345.189,23
1.01.01.76.001 Tassa sui servizi comunali Tributo per i servizi indivisibili (TASI) riscosso a seguito dell'attività ordinaria di gestione	97.463,74	98.184,76
1.03.00.00.000 Fondi perequativi	612.134,90	612.134,90
1.03.01.00.000 Fondi perequativi da Amministrazioni Centrali	612.134,90	612.134,90
1.03.01.01.001 Fondi perequativi dallo Stato	612.134,90	612.134,90
2.00.00.00.000 Trasferimenti correnti	348.258,64	353.952,46
2.01.00.00.000 Trasferimenti correnti	348.258,64	353.952,46
2.01.01.00.000 Trasferimenti correnti da Amministrazioni pubbliche	348.258,64	353.952,46
2.01.01.01.001 Trasferimenti correnti da Ministeri	28.901,47	34.595,29
2.01.01.01.004 Trasferimenti correnti da Organi Costituzionali e di rilievo costituzionale	3.972,50	3.972,50
2.01.01.02.001 Trasferimenti correnti da Regioni e province autonome	101.812,63	101.812,63
2.01.01.02.002 Trasferimenti correnti da Province	88.477,35	88.477,35
2.01.01.02.003 Trasferimenti correnti da Comuni	125.094,69	125.094,69
3.00.00.00.000 Entrate extratributarie	417.653,52	419.766,88
3.01.00.00.000 Vendita di beni e servizi e proventi derivanti dalla gestione dei beni	180.377,53	182.490,89
3.01.02.00.000 Entrate dalla vendita e dall'erogazione di servizi	83.592,78	84.888,20
3.01.02.01.006 Proventi da impianti sportivi	400,00	400,00
3.01.02.01.008 Proventi da mense	24.055,41	24.698,03
3.01.02.01.014 Proventi da trasporti funebri, pompe funebri, illuminazione votiva	10.355,00	10.805,00
3.01.02.01.016 Proventi da trasporto scolastico	10.891,05	11.093,85
3.01.02.01.032 Proventi da diritti di segreteria e rogito	18.437,98	18.437,98
3.01.02.01.033 Proventi da rilascio documenti e diritti di cancelleria	10.500,44	10.500,44
3.01.02.01.041 Proventi per lo smaltimento dei rifiuti tossico-nocivi e di altri materiali	8.952,90	8.952,90
3.01.03.00.000 Proventi derivanti dalla gestione dei beni	96.784,75	97.602,69
3.01.03.01.001 Diritti reali di godimento	31.753,28	31.753,28
3.01.03.01.002 Canone occupazione spazi e aree pubbliche	48.842,31	49.660,25
3.01.03.02.002 Noleggi e Locazioni di altri beni immobili	16.189,16	16.189,16
3.02.00.00.000 Proventi derivanti dall'attività di controllo e repressione delle irregolarità e degli	104.667,24	104.667,24
3.02.01.00.000 Entrate da amministrazioni pubbliche derivanti dall'attività di controllo e	9.907,92	9.907,92
3.02.01.01.002 Proventi da multe e sanzioni per violazioni delle norme di polizia amministrativa a carico delle amministrazioni pubbliche	8.600,75	8.600,75
3.02.01.01.004 Proventi da multe e sanzioni per violazioni delle norme del codice della strada a carico delle amministrazioni pubbliche	94,09	94,09
3.02.01.01.999 Proventi da altre multe, ammende, sanzioni e oblazioni a carico delle amministrazioni pubbliche	1.213,08	1.213,08
3.02.02.00.000 Entrate da famiglie derivanti dall'attività di controllo e repressione delle	94.759,32	94.759,32
3.02.02.01.003 Proventi da multe e sanzioni per violazioni delle norme urbanistiche a carico delle famiglie	2.526,12	2.526,12
3.02.02.01.004 Proventi da multe e sanzioni per violazioni delle norme del codice della strada a carico delle famiglie	92.087,30	92.087,30

31/12/2019



COMUNE DI SCAFA
(Esercizio 2019)
PROSPETTO SIOPE

INCASSI

	Importo nel periodo	Importo a tutto il periodo
3.02.02.01.999 Proventi da altre multe, ammende, sanzioni e oblazioni a carico delle famiglie	145,90	145,90
3.03.00.00.000 Interessi attivi	0,11	0,11
3.03.03.00.000 Altri interessi attivi	0,11	0,11
3.03.03.04.001 Interessi attivi da depositi bancari o postali	0,11	0,11
3.05.00.00.000 Rimborsi e altre entrate correnti	132.608,64	132.608,64
3.05.02.00.000 Rimborsi in entrata	71.891,75	71.891,75
3.05.02.01.001 Rimborsi ricevuti per spese di personale (comando, distacco, fuori ruolo, convenzioni, ecc...)	10.279,71	10.279,71
3.05.02.03.002 Entrate da rimborsi, recuperi e restituzioni di somme non dovute o incassate in eccesso da Amministrazioni Locali	59.912,04	59.912,04
3.05.02.04.001 Incassi per azioni di regresso rivalsa nei confronti di terzi	1.700,00	1.700,00
3.05.99.00.000 Altre entrate correnti n.a.c.	60.716,89	60.716,89
3.05.99.02.001 Fondi incentivanti il personale (legge Merloni)	24.000,00	24.000,00
3.05.99.99.999 Altre entrate correnti n.a.c.	36.716,89	36.716,89
4.00.00.00.000 Entrate in conto capitale	822.105,35	822.105,35
4.02.00.00.000 Contributi agli investimenti	647.002,64	647.002,64
4.02.01.00.000 Contributi agli investimenti da amministrazioni pubbliche	497.002,64	497.002,64
4.02.01.01.001 Contributi agli investimenti da Ministeri	25.000,00	25.000,00
4.02.01.01.002 Contributi agli investimenti da Ministero dell'Istruzione - Istituzioni Scolastiche	218.716,00	218.716,00
4.02.01.02.001 Contributi agli investimenti da Regioni e province autonome	253.286,64	253.286,64
4.02.04.00.000 Contributi agli investimenti da Istituzioni Sociali Private	150.000,00	150.000,00
4.02.04.01.001 Contributi agli investimenti da Istituzioni Sociali Private	150.000,00	150.000,00
4.04.00.00.000 Entrate da alienazione di beni materiali e immateriali	152.800,00	152.800,00
4.04.01.00.000 Alienazione di beni materiali	152.800,00	152.800,00
4.04.01.01.999 Alienazione di altri mezzi di trasporto ad uso civile, di sicurezza e ordine pubblico n.a.c.	100,00	100,00
4.04.01.08.001 Alienazione di Fabbricati ad uso abitativo	20.400,00	20.400,00
4.04.01.08.999 Alienazione di altri beni immobili n.a.c.	300,00	300,00
4.04.01.10.001 Alienazione di diritti reali	132.000,00	132.000,00
4.05.00.00.000 Altre entrate in conto capitale	22.302,71	22.302,71
4.05.01.00.000 Permessi di costruire	22.302,71	22.302,71
4.05.01.01.001 Permessi di costruire	22.302,71	22.302,71
6.00.00.00.000 Accensione Prestiti	75.537,70	75.537,70
6.03.00.00.000 Accensione mutui e altri finanziamenti a medio lungo termine	75.537,70	75.537,70
6.03.01.00.000 Finanziamenti a medio lungo termine	75.537,70	75.537,70
6.03.01.04.003 Accensione mutui e altri finanziamenti a medio lungo termine da Cassa Depositi e Prestiti - SPA	75.537,70	75.537,70
9.00.00.00.000 Entrate per conto terzi e partite di giro	479.102,49	479.102,49
9.01.00.00.000 Entrate per partite di giro	477.014,90	477.014,90
9.01.01.00.000 Altre ritenute	231.869,85	231.869,85
9.01.01.02.001 Ritenute per scissione contabile IVA (split payment)	231.869,85	231.869,85
9.01.02.00.000 Ritenute su redditi da lavoro dipendente	143.890,56	143.890,56
9.01.02.01.001 Ritenute erariali su redditi da lavoro dipendente per conto terzi	93.397,38	93.397,38
9.01.02.02.001 Ritenute previdenziali e assistenziali su redditi da lavoro dipendente per conto terzi	41.795,11	41.795,11
9.01.02.99.999 Altre ritenute al personale dipendente per conto di terzi	8.698,07	8.698,07
9.01.03.00.000 Ritenute su redditi da lavoro autonomo	21.603,59	21.603,59
9.01.03.01.001 Ritenute erariali su redditi da lavoro autonomo per conto terzi	21.603,59	21.603,59
9.01.99.00.000 Altre entrate per partite di giro	79.650,90	79.650,90
9.01.99.03.001 Rimborso di fondi economali e carte aziendali	10.000,00	10.000,00

31/12/2019



COMUNE DI SCAFA
(Esercizio 2019)
PROSPETTO SIOPE

INCASSI

	Importo nel periodo	Importo a tutto il periodo
9.01.99.99.999 Altre entrate per partite di giro diverse	69.650,90	69.650,90
9.02.00.00.000 Entrate per conto terzi	2.087,59	2.087,59
9.02.04.00.000 Depositi di/presso terzi	2.087,59	2.087,59
9.02.04.01.001 Costituzione di depositi cauzionali o contrattuali di terzi	2.087,59	2.087,59
TOTALE INCASSI	3.948.960,89	3.967.965,15



COMUNE DI SCAFA

***Relazione Finanziaria
al Conto di Bilancio 2019***

INTRODUZIONE

Secondo quanto disposto dagli artt. 151 e 231 del D. Lgs. 18 agosto 2000, n.267, la Giunta Comunale deve allegare al Rendiconto una relazione sulla gestione dell'ente che contiene ogni eventuale informazione utile ad una migliore comprensione dei dati contabili, nonché dei fatti di rilievo verificatisi dopo la chiusura dell'esercizio, secondo quanto disposto dal decreto legislativo 23 giugno 2011 n. 118 "Disposizioni in materia di armonizzazione dei sistemi contabili e degli schemi di bilancio delle Regioni, degli enti locali e dei loro organismi".

I CRITERI DI VALUTAZIONE UTILIZZATI

I documenti del sistema di bilancio, relativi al Rendiconto e sottoposti all'approvazione dell'organo deliberante, sono stati predisposti attenendosi previsioni normative dei Principi contabili generali introdotti con le disposizioni in materia di armonizzazione dei sistemi contabili. In tal senso l'ente ha operato nel rispetto di quanto previsto delle "Disposizioni integrative e correttive del decreto legislativo 23 giugno 2011, n.118" (D.Lgs.126/14).

Nella predisposizione del documento di rendiconto si sono osservate ed applicate le disposizioni ed i contenuti dei principi contabili indipendenti e imparziali verso tutti i destinatari.

Si è pertanto cercato di applicare e perseguire metodologie di valutazione e stima coerenti con la necessità di :

- ✓ ricomprendere tutte le operazioni ed i relativi valori finanziari, economici e patrimoniali, riconducibili all'ente al fine di presentare una rappresentazione veritiera e corretta dell'andamento dell'ente (*Universalità*);
- ✓ evitare compensazioni di partite (*Integrità*);
- ✓ rappresentare in modo veritiero e corretto la situazione patrimoniale e finanziaria dell'ente ed il risultato economico dell'esercizio evitando sopravvalutazioni e sottovalutazioni di entrate e di spese (*Veridicità*);
- ✓ fornire un'informazione significativa per le esigenze conoscitive connesse al processo decisionale degli utilizzatori (*Significatività e Rilevanza*);
- ✓ Verificare l'adeguatezza dei mezzi disponibili rispetto ai fini stabiliti, valutata in relazione agli obiettivi programmati e agli andamenti storici, e con riguardo anche al riflesso sugli impegni pluriennali (*Congruità*);
- ✓ Evitando la contabilizzazione di componenti positive non realizzate e contabilizzando le componenti negative devono essere contabilizzate, anche se non definitivamente realizzate (*Prudenza*);
- ✓ Assicurare un nesso logico e conseguente tra la programmazione, la previsione, gli atti di gestione e la rendicontazione al fine del perseguimento degli stessi obiettivi (*Coerenza*);
- ✓ Salvaguardare gli equilibri economico-finanziari, per consentire il perdurare nel tempo dell'attività istituzionale dell'ente (*Continuità e Costanza*).
- ✓ Mettere in grado gli utilizzatori delle informazioni di bilancio di comparare nel tempo le informazioni di poste economiche, finanziarie e patrimoniali del sistema di bilancio, per poterne valutare gli andamenti, documentando riscontrati eventuali cambiamenti di criteri di valutazione (*Comparabilità e verificabilità*);

1.00 IL RISULTATO DELLA GESTIONE FINANZIARIA

L'esame del rendiconto oggetto della presente indagine, costituisce strumento di verifica ed analisi della gestione complessiva delle risorse dell'Ente in una prospettiva di garanzia e tutela dell'equilibrio economico-finanziario nei suoi termini di legalità, regolarità contabile e di raffronto fra obiettivi indicati nella programmazione di bilancio e risultati rappresentati nel rendiconto. Esso è diretto alla determinazione ed alla dimostrazione dei risultati della gestione finanziaria in funzione alla finalità autorizzatoria del bilancio preventivo.

Il documento finanziario in esame evidenzia, infatti, un insieme molto ricco d'informazioni che interessano la gestione di competenza, di cassa, dei residui, per determinare il risultato che, a sua volta, si compone della somma di risultati parziali, anch'essi utili ai fini della nostra indagine.

Le finalità dell'analisi del rendiconto possono così sintetizzarsi:

- 1) Valutare il rispetto del fondamentale principio delle autorizzazioni nei processi di erogazione delle spese ed acquisizione delle risorse;
- 2) Verifica del grado di attendibilità e di veridicità delle previsioni di bilancio;
- 3) Verifica del mantenimento degli equilibri di bilancio nel corso della gestione;
- 4) Valutazione dell'aspetto complessivo della gestione nelle varie componenti e dimensioni dell'analisi finanziaria, economico e patrimoniale;
- 5) Verifica dell'efficienza e della efficacia dei singoli servizi erogati.

Passando all'analisi dei dati complessivi dell'azione di governo, rileviamo che, nel nostro Ente, l'esercizio si chiude con un risultato finanziario d'amministrazione pari ad € **988.115,25** riportato nella tabella seguente:

RISULTATO COMPLESSIVO DELLA GESTIONE	GESTIONE		
	RESIDUI	COMPETENZA	TOTALE
Fondo di cassa al 1° gennaio	783.346,12		
Riscossioni	874.592,26	3.093.372,89	3.967.965,15
Pagamenti	660.118,12	3.316.063,28	3.976.181,40
Fondo di cassa al 31 dicembre	997.820,26	-222.690,39	775.129,87
Pagamenti per azioni esecutive non regolarizzate al 31 dicembre			0,00
DIFFERENZA			775.129,87
Residui attivi	995.206,44	1.791.419,08	2.786.625,52
Residui passivi	795.762,19	1.777.877,95	2.573.640,14
DIFFERENZA	1.197.264,51	-209.149,26	988.115,25
FPV PER SPESE CORRENTI			10.106,46
FPV PER SPESE IN CONTO CAPITALE			268.891,21
AVANZO (+) DISAVANZO (-)			709.117,58

1.10 La scomposizione del risultato d'amministrazione

L'avanzo di amministrazione è calcolato come somma algebrica del fondo di cassa al 31 dicembre, più i residui attivi, meno i residui passivi, meno i Fondi Pluriennali di Spesa, parte corrente e parte capitale.

A fine di approfondire l'analisi dell'avanzo della gestione, si procede alla scomposizione del valore complessivo, attraverso:

- la distinzione delle varie componenti previste dalla nuova formulazione dell'art. 187 del D. Lgs. 267/2000
- l'analisi degli addendi provenienti dalla gestione residui e da quella di competenza.

Nel primo caso, il risultato d'amministrazione può essere ulteriormente analizzato e letto in funzione dell'eventuale utilizzabilità dei fondi che lo costituiscono distinguendo, la quota libera, destinata, vincolata ed accantonata:

Parte Accantonata	
F1) Fondo Crediti di dubbia esigibilità	565.720,29
F2) Fondo anticipazione liquidità	0,00
F3) Fondo perdite società partecipate	0,00
F4) Fondo contenzioso	45.000,00
F5) Altri Accantonamenti	5.053,83
TOTALE PARTE ACCANTONATA	615.774,12

Parte Vincolata	
V1) Vincoli derivanti da leggi e da principi contabili	0,00
V2) Vincoli derivanti da trasferimenti	0,00
V3) Vincoli derivanti dalla contrazione di mutui	0,00
V4) Vincoli formalmente attribuiti dall'ente	0,00
V5) Altri vincoli da specificare	0,00
TOTALE PARTE VINCOLATA	0,00

Avanzo di Amministrazione	
Avanzo di amministrazione al 31/12	709.117,58
Parte Accantonata	615.774,12
Parte Vincolata	0,00
Parte destinata agli investimenti	81.000,00
AVANZO DI AMMINISTRAZIONE DISPONIBILE	12.343,46

ALLEGATI A1-A2-A3-

Il D.M. 1 Agosto 2019 ha modificato il principio contabile 4/1 relativo alla programmazione introducendo in coda al documento, una ulteriore parte, rubricata come paragrafo 13, appositamente dedicata al Rendiconto della gestione.

Si tratta di una parte opportuna e necessaria, che completa un vuoto informativo presente nei principi contabili. Il paragrafo 13.7, introdotto con il D.M. si limita esclusivamente a descrivere i contenuti del prospetto del risultato di amministrazione, ma non apporta alcuna significativa modifica al "modus operandi" posto in essere dagli enti fino ad oggi. Tuttavia la seconda parte del prospetto relativa alla determinazione e composizione dell'avanzo stesso, richiede per una corretta verifica, la contestuale compilazione dei nuovi modelli introdotti e denominati a/1, a/2 e a/3 che riportano l'elenco analitico delle quote del risultato di amministrazione **accantonate, vincolate e destinate agli investimenti** che consentono di analizzare e verificare la corretta determinazione di tali aggregati.

L'allegato a/1 riporta l'analitica indicazione di tutte le poste accantonate del risultato d'amministrazione. Ci si riferisce in particolare ma non in modo esclusivo a:

- fondo anticipazione di liquidità;
- fondo perdite società partecipate di cui all'articolo 21 del decreto legislativo n. 175 del 2016 e dall'articolo 1, commi 550-552, della legge n. 147/2013;
- fondo contenzioso;
- fondo crediti di dubbia e difficile esazione;
- agli accantonamenti effettuati dalle regioni per i residui perenti;
- agli altri accantonamenti che ciascun ente può effettuare nel rispetto del principio di prudenza.

Il totale generale della tabella è pari al valore riportato nella voce corrispondente della Tabella riepilogativa del risultato d'amministrazione

RIEPILOGO DELLE RISORSE ACCANTONATE NEL RISULTATO DI AMMINISTRAZIONE AL 31/12/2019

RISORSE ACCANTONATE	Risorse accantonate al 01/01/2019	Risorse accantonate applicate al bilancio 2019 (con segno -)	Risorse accantonate stanziare nella spesa del bilancio esercizio 2019	Variazione degli accantonamenti effettuata in sede di rendiconto 2019	Risorse accantonate nel risultato di amministrazione al 31/12/2019
	(a)	(b)	(c)	(d)	(e)=(a)+(b)+(c)+(d)
Fondo Crediti di dubbia esigibilità	486.377,18	0,00	79.343,11	0,00	565.720,29
Fondo anticipazione liquidità	0,00	0,00	0,00	0,00	0,00
Fondo perdite società partecipate	0,00	0,00	0,00	0,00	0,00
Fondo contenzioso	45.000,00	0,00	0,00	0,00	45.000,00
Altri Accantonamenti	0,00	0,00	0,00	5.053,83	5.053,83
TOTALE RISORSE ACCANTONATE	531.377,18	0,00	79.343,11	5.053,83	615.774,12

L'allegato a/2 contiene l'elenco analitico delle quote vincolate del risultato di amministrazione distinguendo:

- i vincoli derivanti dalla legge e dai principi contabili;
- i vincoli derivanti dai trasferimenti;
- i vincoli da mutui e altri finanziamenti;
- i vincoli formalmente attribuiti dall'ente;

come definiti dall'articolo 42, comma 5, al presente decreto, e dall'articolo 187, comma 3-ter, del TUEL e dai principi contabili applicati.

Il totale generale della tabella è pari al valore riportato nella voce corrispondente della Tabella riepilogativa del risultato d'amministrazione

Determinato il valore della singola economia vincolata e riaggregate per natura secondo la classificazione prevista dal D.Lgs è necessario nettizzare, dalla determinazione del valore analitico e sintetico ottenuto, quelle poste già riconsiderate in altri prospetti e, quindi, già esclusi dal calcolo della voce E del Risultato d'amministrazione. In particolare qualora tra le entrate vincolate esposte nell'allegato a/2 ci sono risorse che concorrono alla determinazione del valore di accantonamento al FCDE, queste risorse vengono portate in diminuzione dal valore globale di vincolo ottenuto

RIEPILOGO DELLE RISORSE VINCOLATE NEL RISULTATO DI AMMINISTRAZIONE al 31/12/2019

	Risorse vincolate nel risultato di amministrazione al 01/01/2019	Risorse vincolate applicate al bilancio dell'esercizio 2019	Entrate vincolate accertate nell'esercizio 2019	Impegni esercizio 2019 finanziati da entrate vincolate	FPV al 31/12/2019 finanziato da entrate vincolate	Cancellazione residui attivi vincolati o eliminazione risorsa vinc. (+) e cancellazione residui passivi vincolati (-)	Cancellazione nel 2019 di impegni finanziati da fpv non reimputati nel 2019 dopo rend. 2018	Risorse vincolate nel bilancio al 31/12/2019	Risorse vincolate nel risultato di amministrazione al 31/12/2019
	(a)	(b)	(c)	(d)	(e)	(f)	(g)	(h)=(b+c-d-e+g)	(i) = (a+c-d-e-f+g)
V1	0,00	0,00	0,00	0,00	0,00	0,00	0,00	0,00	0,00
V2	116.959,34	0,00	50.000,00	50.000,00	0,00	116.959,34	0,00	0,00	0,00
V3	0,00	0,00	0,00	0,00	0,00	0,00	0,00	0,00	0,00
V4	0,00	0,00	0,00	0,00	0,00	0,00	0,00	0,00	0,00
V5	0,00	0,00	0,00	0,00	0,00	0,00	0,00	0,00	0,00
Totale	116.959,34	0,00	50.000,00	50.000,00	0,00	116.959,34	0,00	0,00	0,00

Totale quote accantonate riguardanti le risorse vincolate da legge (m/1)	0,00	0,00
Totale quote accantonate riguardanti le risorse vincolate da trasferimenti (m/2)	0,00	0,00
Totale quote accantonate riguardanti le risorse vincolate da finanziamenti (m/3)	0,00	0,00
Totale quote accantonate riguardanti le risorse vincolate dall'ente (m/4)	0,00	0,00
Totale quote accantonate riguardanti le risorse vincolate da altro (m/5)	0,00	0,00
Totale quote accantonate riguardanti le risorse vincolate (m=m/1+m/2+m/3+m/4+m/5)	0,00	0,00
Totale risorse vincolate da legge al netto di quelle che sono state oggetto di accantonamenti	0,00	0,00
Totale risorse vincolate da trasferimenti al netto di quelle che sono state oggetto di accantonamenti	0,00	0,00
Totale risorse vincolate da finanziamenti al netto di quelle che sono state oggetto di accantonamenti	0,00	0,00
Totale risorse vincolate dall'Ente al netto di quelle che sono state oggetto di accantonamenti	0,00	0,00

Totale risorse vincolate da altro al netto di quelle che sono state oggetto di accantonamenti	0,00	0,00
Totale risorse vincolate al netto di quelle che sono state oggetto di accantonamenti	0,00	0,00

L'allegato a/3 contiene l'elenco analitico delle risorse destinate agli investimenti nel risultato di amministrazione" che comprende le quote destinate agli investimenti del risultato di amministrazione, come definite dall'articolo 187, comma 1, del TUEL.

ELENCO ANALITICO DELLE RISORSE DESTINATE AGLI INVESTIMENTI NEL RISULTATO DI AMMINISTRAZIONE AL 31/12/2019

	Risorse destinate agli investimenti al 01/01/2019	Entrate destinate agli investimenti accertate nell'esercizio 2019	Impegni esercizio 2019 finanziati da entrate destinate agli investimenti	FPV al 31/12/2019 finanziato da entrate destinate agli investimenti	Cancellazione residui attivi costituiti da risorse destinate agli inv. o eliminazione risorsa destinata (+) e canc. residui passivi finanziati da risorse destinate (-)	Risorse destinate agli investimenti al 31/12/2019
	(a)	(b)	(c)	(d)	(e)	(f)=(a) +(b)-(c)-(d)-(e)
TOTALE RISORSE DESTINATE AGLI INVESTIMENTI	81.000,00	0,00	0,00	0,00	0,00	81.000,00

Totale quote accantonate nel risultato di amministrazione riguardanti le risorse destinate agli investimenti (g)	0,00
Totale risorse destinate nel risultato di amministrazione al netto di quelle che sono state oggetto di accantonamenti (h = f-g)	81.000,00

La valutazione del risultato di amministrazione non può prescindere dal fatto che il risultato stesso rappresenta comunque un valore di estrema sintesi della gestione finanziaria e, quindi, è soggetto a tutti i limiti degli indicatori sintetici. Pertanto si passa ad un approccio valutativo dei due risultati finanziari che compongono il risultato di amministrazione stesso:

- a) il risultato della gestione di competenza;
- b) il risultato della gestione dei residui, comprensivo del fondo cassa iniziale.

In tal modo la somma algebrica dei due dati permette di ottenere il valore complessivo ma, nello stesso tempo, facilitano una lettura più approfondita del rendiconto dell'Ente, con lo scopo di individuare l'influenza della prima sulla seconda.

1.20 La gestione di competenza

La gestione di competenza esprime le risultanze contabili dell'esercizio, cioè la differenza tra gli accertamenti e gli impegni, a loro volta articolabili in una gestione di cassa ed in una dei residui, con risultati parziali che concorrono alla determinazione del risultato totale, incluso l'avanzo applicato.

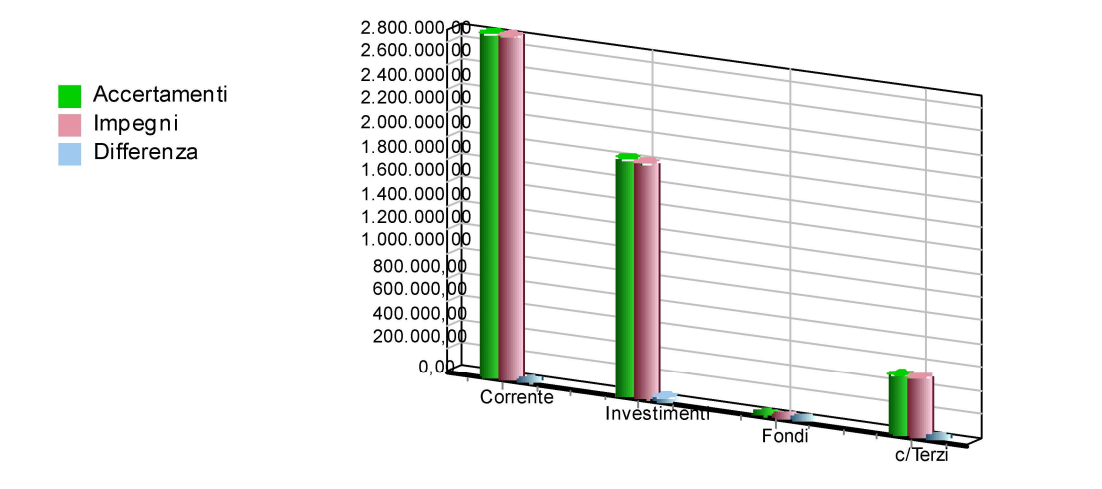
Con riferimento alla gestione di competenza, ci troviamo di fronte ad una situazione contabile quale quella riportata nella tabella seguente:

ENTRATE	ANNO 2019			
DESCRIZIONI	PREVISIONI INIZIALI	PREVISIONE DEFINITIVA	SOMME ACCERTATE	%
AVANZO	19.000,00	19.000,00	19.000,00	0,35
F.P.V. PARTE CORRENTE	20.212,92	20.212,92	20.212,92	0,37
F.P.V. PARTE CAPITALE	0,00	467.112,64	467.112,64	8,66
TITOLO 1	2.242.469,00	2.209.753,00	1.945.384,45	36,08
TITOLO 2	577.677,00	664.490,00	492.565,00	9,14
TITOLO 3	492.645,46	631.855,46	438.193,09	8,13
TITOLO 4	2.133.956,00	5.011.151,40	1.366.255,02	25,34
TITOLO 5	0,00	0,00	0,00	0,00
TITOLO 6	270.000,00	270.000,00	150.000,00	2,78
TITOLO 7	0,00	0,00	0,00	0,00
TITOLO 9	1.452.600,00	1.452.600,00	492.394,41	9,15
TOTALE GENERALE	7.208.560,38	10.746.175,42	5.391.117,53	100,00
SPESE	ANNO 2019			
DESCRIZIONI	PREVISIONI INIZIALI	PREVISIONE DEFINITIVA	SOMME IMPEGNATE	%
DISAVANZO	0,00	0,00	0,00	0,00
TITOLO 1	3.186.147,92	3.376.030,92	2.743.411,32	51,06
<i>F.P.V. PARTE CORRENTE</i>	<i>10.106,46</i>	<i>10.106,46</i>	<i>10.106,46</i>	<i>0,19</i>
TITOLO 2	2.422.956,00	5.498.372,83	1.717.973,22	31,97
<i>F.P.V. PARTE CAPITALE</i>	<i>0,00</i>	<i>268.891,21</i>	<i>268.891,21</i>	<i>5,00</i>
TITOLO 3	0,00	0,00	0,00	0,00
TITOLO 4	136.750,00	140.174,00	140.162,28	2,61
TITOLO 5	0,00	0,00	0,00	0,00
TITOLO 7	1.452.600,00	1.452.600,00	492.394,41	9,17
TOTALE GENERALE	7.208.560,38	10.746.175,42	5.372.938,90	100,00

Ulteriori considerazioni sull'avanzo di amministrazione scaturiscono dallo scomposizione dello stesso secondo una classificazione consolidata, in quattro principali componenti ciascuna delle quali evidenzia un particolare aspetto della gestione. Questa suddivisione, con riferimento ai dati del nostro Ente, trova adeguata specificazione nella tabella che segue:

Le parti del Bilancio	Accertamenti in c/competenza	Impegni in c/competenza	DIFFERENZA
Risultato del Bilancio corrente	2.896.355,46	2.893.680,06	2.675,40
<i>(Entrate correnti - Spese correnti - Quota capitale mutui)</i>			
Risultato del Bilancio investimenti	2.002.367,66	1.986.864,43	15.503,23
<i>(Entrate c/capitale - Spese c/capitale)</i>			
Risultato del Bilancio movimento di fondi	0,00	0,00	0,00
<i>(Entrate movimento fondi - Spese movimento fondi)</i>			
Risultato del Bilancio di terzi	492.394,41	492.394,41	0,00
<i>(Entrate c/terzi - Spese c/terzi)</i>			
TOTALE	5.391.117,53	5.372.938,90	18.178,63

Il grafico facilita la comprensione degli effetti che ciascuna di queste componenti produce sul valore complessivo.



Occorre sinteticamente far presente che:

- il **Bilancio corrente** evidenzia le entrate e le spese per il funzionamento dell'Ente, finalizzate ad assicurare l'ordinaria gestione;
- il **Bilancio investimenti** fa riferimento alla gestione attivata per la realizzazione di infrastrutture o all'acquisizione di beni mobili che trovano utilizzo per più esercizi nell'Ente e che incrementano o decrementano il patrimonio del Comune;
- il **Bilancio per movimenti di fondi** presenta quelle poste compensative di entrata e di spesa prive di contenuti economici;
- il **Bilancio della gestione per conto di terzi** rappresentate da quelle operazioni di credito/debito estranee al patrimonio dell'Ente.

1.21 L'equilibrio del Bilancio corrente

L'equilibrio di parte corrente costituisce un elemento di analisi molto importante sia in riferimento al bilancio preventivo, sia nei riguardi del rendiconto finanziario poiché consente di verificare, a consuntivo, la realizzazione degli equilibri del bilancio di previsione. Il vincolo dell'equilibrio di parte corrente ha lo scopo, in sede di bilancio preventivo e durante la gestione, di garantire la copertura finanziaria delle spese correnti con altrettante entrate correnti.

Ne consegue che in sede di rendicontazione appare indispensabile riscontrare se detto vincolo iniziale abbia trovato poi concreta attuazione al termine dell'esercizio confrontando tra loro, non più previsioni di entrata e di spesa, ma accertamenti ed impegni della gestione di competenza. L'equilibrio di parte corrente è quindi uno dei risultati differenziali di bilancio più importanti e ricchi di significato non solo contabile, ma anche gestionale

Relativamente alla verifica degli equilibri di bilancio in sede di rendiconto il citato DM del MEF del 01/08/2019 recita

“Il risultato di competenza di parte corrente è determinato dalla differenza tra le seguenti voci di cui alla lettera a) e quelle di cui alla lettera b):

a) gli impegni riguardanti le spese correnti, le spese per trasferimenti in c/capitale e le quote di capitale delle rate di ammortamento dei mutui e degli altri prestiti (dando evidenza ai rimborsi anticipati), incrementati dell'importo degli stanziamenti definitivi di bilancio relativi al fondo pluriennale vincolato di spesa di parte corrente, al fondo pluriennale vincolato di spesa per gli altri trasferimenti in conto capitale al ripiano del disavanzo e al fondo anticipazioni di liquidità. Le Regioni e le Province autonome di Trento e di Bolzano considerano anche il saldo, se negativo, tra le attività finanziarie – equilibrio complessivo (tra gli accertamenti del titolo 5 e gli impegni del titolo 3 escluse le alienazioni e le acquisizioni di partecipazioni e dei conferimenti di capitale, al netto di eventuali vincoli e accantonamenti relativi alle partite finanziarie);

b) gli accertamenti riguardanti le entrate correnti (i primi tre titoli dell'entrata), i contributi destinati al rimborso dei prestiti, le entrate in c/capitale destinate all'estinzione anticipata di prestiti e le entrate di parte capitale destinate a spese correnti in base a specifiche disposizioni di legge o dei principi contabili, incrementati dagli stanziamenti definitivi relativi al fondo pluriennale vincolato di parte corrente iscritto in entrata e all'utilizzo dell'avanzo di competenza di parte corrente.....”

Le modifiche introdotte con il D.M. si limitano esclusivamente a descrivere i contenuti dell'equilibrio corrente,, ma non apportano alcuna significativa modifica al “modus operandi” posto in essere dagli enti fino ad oggi.

EQUILIBRIO DEL BILANCIO CORRENTE		ACC/IMP
a) FPV Parte corrente	(+)	20.212,92
b) Titolo I - Entrate tributarie	(+)	1.945.384,45
c) Titolo II - Entrate da trasferimenti	(+)	492.565,00
d) Titolo III - Entrate extratributarie	(+)	438.193,09
A) Totale Entrate (a+b+c+d)	(=)	2.896.355,46
e) Entrate titolo 4.02.06	(+)	0,00
f) Entrate correnti che finanziano investimenti	(-)	0,00
g) <i>Avanzo applicato alle spese correnti</i>	(+)	0,00
h) Oneri di urbanizzazione per manutenzione ordinaria ed altre spese correnti	(+)	0,00
i) Entrate per investimenti che finanziano la spesa corrente	(+)	0,00
B) Totale rettifiche Entrate correnti (e-f+g+h+i)	(=)	0,00
E1) TOTALE ACCERTAMENTI ENTRATE CORRENTE (A+B)	(=)	2.896.355,46
j) Titolo I - Spese correnti	(+)	2.743.411,32

k)	FPV – Parte corrente (di spesa)	(+)	10.106,46
l)	Titolo IV - Rimborso di prestiti	(+)	140.162,28
	C) Totale Spese titoli I, IV (j+k+l)	(=)	2.893.680,06
m)	Titolo II MacroAgg. 04 – Altri Trasferimenti in conto capitale	(+)	0,00
n)	FPV – Parte corrente (di spesa) – Tit. 2.04	(+)	0,00
o)	Disavanzo applicato al Bilancio corrente	(+)	0,00
p)	Entrate da accensione di prest. Dest. A estins. Anticip. dei prestiti	(+)	0,00
	D) Totale rettifiche Spese correnti (l+m+n+o+p)	(=)	0,00
	S1) TOTALE IMPEGNI DI SPESA CORRENTE (C+D)	(=)	2.893.680,06
	DIFFERENZA DI PARTE CORRENTE (E1-S1)	(=)	2.675,40
	Risorse accantonate di parte corrente	(-)	79.343,11
	Risorse vincolate di parte corrente	(-)	0,00
	Variazione Accantonamenti di parte corrente	(-)	0,00
	EQUILIBRIO COMPLESSIVO DI PARTE CORRENTE	(=)	-76.667,71

Al fine di tenere conto anche degli effetti derivanti dalla destinazione delle risorse acquisite in bilancio alla costituzione degli accantonamenti di parte corrente previsti dalle leggi e dai principi contabili e al rispetto dei vincoli specifici di destinazione di parte corrente il prospetto determina anche l'equilibrio di bilancio di parte corrente pari al risultato di competenza di parte corrente (avanzo di competenza di parte corrente con il segno +, o il disavanzo di competenza di parte corrente con il segno -) al netto delle risorse di parte corrente accantonate nel bilancio dell'esercizio cui il rendiconto si riferisce (stanziamenti definitivi) e delle risorse vincolate di parte corrente non ancora impegnate alla data del 31 dicembre dell'esercizio cui il rendiconto si riferisce.

Il prospetto determina l'equilibrio complessivo di parte corrente che tiene conto anche degli effetti derivanti dalle variazioni degli accantonamenti di parte corrente effettuati in sede di rendiconto in attuazione dei principi contabili, nel rispetto del principio della prudenza e a seguito di eventi verificatosi dopo la chiusura dell'esercizio cui il rendiconto si riferisce o successivamente ai termini previsti per le variazioni di bilancio. L'equilibrio complessivo di parte corrente è pari alla somma algebrica tra l'equilibrio di bilancio di parte corrente e la variazione degli accantonamenti di parte corrente effettuata in sede di rendiconto.

In tal modo si vuole dare evidenza di come le risorse acquisite nell'esercizio siano in grado di concorrere al finanziamento delle spese depurando dalle stesse la parte destinata ad essere accantonata o vincolata offrendo una dimostrazione puntuale della capacità di sostenere le proprie politiche di bilancio. Viene data dimostrazione del grado di autonomia finanziaria dell'ente nel far fronte ai propri impegni ed ai propri obiettivi al netto dei vincoli imposti dai trasferimenti ricevuti da altri enti e/o istituzioni per la realizzazione di specifiche attività e/o dalle disposizioni normative che prevedono il soddisfacimento di determinati istituti.

Dall'analisi della tabella si evince che l'equilibrio della gestione corrente è stato rispettato/non rispettato.

1.22 L'equilibrio del bilancio investimenti

La previsione di una opera pubblica o altro investimento comporta, nel bilancio preventivo, l'iscrizione delle spese e delle relative fonti di finanziamento tra le entrate. In ogni caso, sussiste nel bilancio preventivo sia un equilibrio complessivo tra spese e fonti di finanziamento degli investimenti, che un equilibrio per ciascuna opera.

A livello consuntivo, gli equilibri succitati devono essere riscontrabili, non solo nelle previsioni definitive dell'esercizio considerato, ma anche nel livello degli accertamenti e negli impegni di competenza

L'Ente può provvedere al finanziamento delle spese d'investimento, ai sensi dell'art. 199 del D. Lgs. n. 267/00, mediante:

- l'utilizzo di entrate correnti destinate per legge agli investimenti;
- avanzo di parte corrente del bilancio, costituito da eccedenze di entrate correnti rispetto alle spese correnti aumentate delle quote capitali di ammortamento dei prestiti;
- entrate derivanti dall'alienazione di beni e diritti patrimoniali, riscossioni di crediti, proventi da concessioni edilizie e relative sanzioni;
- entrate derivanti da trasferimenti in conto capitale dello Stato, delle regioni, da altri interventi pubblici e privati finalizzati agli investimenti, da interventi finalizzati da parte di organismi comunitari e internazionali;
- avanzo di amministrazione, nelle forme disciplinate dall'articolo 187;
- mutui passivi;
- altre forme di ricorso al mercato finanziario consentite dalla legge.

Anche per l'equilibrio di parte investimenti il DM 01 agosto 2019 è intervenuto dando evidenza nell'equilibrio in conto capitale del risultato di competenza in c/capitale, dell'equilibrio di bilancio in c/capitale e dell'equilibrio complessivo in c/capitale.

....Il risultato di competenza in c/capitale è determinato dalla differenza tra le voci di cui alle seguenti lettera a) e lettera b):

a) gli impegni riguardanti le spese di investimento (al netto dei trasferimenti in c/capitale) e le spese per acquisizioni di partecipazioni e conferimenti di capitale incrementate dagli stanziamenti definitivi di bilancio riguardanti il fondo pluriennale vincolato di spesa in c/capitale (al netto del fondo pluriennale vincolato per i trasferimenti in c/capitale) e il fondo pluriennale vincolato per le acquisizioni di partecipazioni e conferimenti di capitale.;

b) gli accertamenti riguardanti le entrate in conto capitale (al netto dei trasferimenti in c/capitale, dei contributi destinati al rimborso dei prestiti, delle entrate in c/capitale destinate all'estinzione anticipata di prestiti e delle altre entrate di parte capitale destinate a spese correnti in base a specifiche disposizioni di legge), le alienazioni di partecipazioni e conferimenti di capitale e le accensioni dei prestiti (al netto di quelle destinate all'estinzione anticipata di prestiti), incrementati dagli stanziamenti definitivi di bilancio riguardanti il fondo pluriennale vincolato in c/capitale di entrata, l'utilizzo dell'avanzo di competenza in c/capitale.”

EQUILIBRIO DEL BILANCIO INVESTIMENTI		ACC/IMP
a) FPV Parte capitale	(+)	467.112,64
b) Titolo IV - Entrate in conto capitale	(+)	1.366.255,02
c) Titolo V - Entrate da riduzione di attività finanziarie	(+)	0,00
d) Titolo VI - Entrate da accensione di prestiti	(+)	150.000,00
A) Totale Entrate (a+b+c+d)		(=) 1.983.367,66
e) Titolo 5.02 – Riscossioni crediti di breve termini	(-)	0,00
f) Titolo 5.03 – Riscossione crediti di medio lungo termine	(-)	0,00
g) Titolo 5.04 – Altre entrate per riduzioni di attività finanziaria	(-)	0,00
h) Oneri di urbanizzazione per manutenzione ordinaria ed altre spese correnti	(-)	0,00
i) Entrate per investimenti che finanziano le spese correnti	(-)	0,00

l) Entrate correnti che finanziano gli investimenti	(+)	0,00
m) Entrate da accens. di prest. destin. a estinz. Anticip. di prestiti	(-)	0,00
n) Avanzo applicato al Bilancio investimenti	(+)	19.000,00
<i>B - Totale rettifiche Entrate Bilancio investimenti (-e-f-g-h-i+l-m+n)</i>	(=)	19.000,00
E2) TOTALE ENTRATE PER INVESTIMENTI (A+B)	(=)	2.002.367,66
Titolo II - Spese in conto capitale	(+)	1.717.973,22
FPV – Parte capitale (di spesa)	(-)	268.891,21
<i>C) Totale Spese titolo II - FPV</i>	(=)	1.986.864,43
o) Titolo 2.04 – Altri trasferimenti in conto capitale	(-)	0,00
p) Titolo 3.01 – Acquisizioni di attività finanziarie	(+)	268.891,21
<i>D) Totale rettifiche spese Bilancio investimenti(-o+p)</i>	(=)	0,00
S2) TOTALE SPESA PER INVESTIMENTI (C-D)	(=)	1.986.864,43
DIFFERENZA DI PARTE INVESTIMENTI		15.503,23
Risorse accantonate di parte capitale	(-)	0,00
Risorse vincolate di parte capitale	(-)	0,00
Variazione Accantonamenti di parte capitale	(-)	0,00
EQUILIBRIO COMPLESSIVO DI PARTE CAPITALE	(=)	15.503,23

Al fine di tenere conto anche degli effetti derivanti dalla destinazione delle risorse acquisite in bilancio alla costituzione degli accantonamenti in c/capitale previsti dalle leggi e dai principi contabili e al rispetto dei vincoli specifici di destinazione in c/capitale il prospetto determina l'equilibrio di bilancio in c/capitale pari al risultato di competenza in c/capitale al netto delle risorse in c/capitale accantonate nel bilancio dell'esercizio cui il rendiconto si riferisce (stanziamenti definitivi) e delle risorse vincolate in c/capitale non ancora impegnate alla data del 31 dicembre dell'esercizio cui il rendiconto si riferisce.

Il prospetto determina anche l'equilibrio complessivo in c/capitale che tiene conto degli effetti derivanti dalle variazioni degli accantonamenti in c/capitale effettuati in sede di rendiconto in attuazione dei principi contabili, nel rispetto del principio della prudenza e a seguito di eventi verificatosi dopo la chiusura dell'esercizio cui il rendiconto si riferisce o successivamente ai termini previsti per le variazioni di bilancio. L'equilibrio complessivo in c/capitale è pari alla somma algebrica tra l'equilibrio di bilancio in c/capitale e la variazione degli accantonamenti in c/capitale effettuata in sede di rendiconto.

1.23 L'equilibrio del bilancio movimento fondi

Il bilancio dell'Ente, non è costituito solo da operazioni che incidono in modo concreto nell'acquisizione di beni e servizi di consumo, o nell'acquisto e nella realizzazione di beni ad uso durevole. Durante la gestione si producono abitualmente anche taluni movimenti di pura natura finanziaria che sono denominati con il termine tecnico di Movimento Fondi.

Nel caso in cui queste vedano quale soggetto attivo l'Ente locale si avrà il cosiddetto "Bilancio per movimento di fondi". Dallo stesso termine si comprende che quest'ultimo pone in correlazione tutti quei flussi finanziari di entrata e di uscita diretti ad assicurare un adeguato livello di liquidità all'Ente senza influenzare le due precedenti gestioni.

Ancora più specificatamente sono da considerare appartenenti a detta sezione di bilancio tutte le permutazioni finanziarie previste nell'anno. In particolare, sono da comprendere in esso:

- a) le riduzioni di attività finanziarie ad eccezione della tipologia 100
- b) le anticipazioni di cassa e i relativi rimborsi;
- c) i finanziamenti a breve termine e le uscite per la loro restituzione;
- d) le concessioni e le riscossioni di crediti.

L'equilibrio del Bilancio movimento fondi è rispettato nel caso in cui si verifica la seguente relazione:

$$\text{Entrate} = \text{Spese}$$

Nel nostro Ente, al termine dell'esercizio, è possibile riscontrare una situazione contabile quale quella riportata nella tabella che segue e che ne attesta l'equilibrio:

EQUILIBRIO DEL BILANCIO MOVIMENTO FONDI		PARZIALI	TOTALI
a) Titolo V – Entrate da riduzione di attività finanziarie	(+)	0,00	
b) Titolo VII – Anticipazioni da istituto tesoriere/cassiere	(+)	0,00	
E3) Totale Entrate per movimento fondi (a+b)	(=)		0,00
c) Titolo III – Spese per incremento di attività finanziarie	(+)	0,00	
d) Titolo V – Chiusura Anticip. da istituto tesoriere/cassiere	(+)	0,00	
S3) Totale Spese per movimento fondi (c+d)	(=)		0,00
DIFFERENZA DEL BILANCIO MOVIMENTO FONDI			0,00

1.24 L'equilibrio del Bilancio di Terzi

Il Bilancio dei servizi in conto terzi o delle partite di giro, infine, come i movimenti fondi, non incidono in alcun modo nell'attività economica dell'Ente trattandosi generalmente di tutte quelle poste puramente finanziarie movimentate dall'Ente in nome e per conto di altri soggetti.

Le entrate e le spese per servizi per conto di terzi nel bilancio sono collocate rispettivamente al titolo 9 ed al titolo 7 ed hanno un effetto figurativo perché l'Ente è, al tempo stesso, creditore e debitore.

Nelle entrate e nelle spese per i servizi per conto terzi si possono far rientrare i movimenti finanziari relativi alle seguenti fattispecie: le ritenute d'imposta sui redditi, le somme destinate al servizio economato oltre ai depositi contrattuali.

Le correlazioni delle voci di entrata e di spesa (previsioni nel bilancio di previsione, accertamenti ed impegni in sede consuntiva) presuppongono un equilibrio che pertanto risulta rispettato se si verifica la seguente relazione:

$$\text{Titolo IX Entrate} = \text{Titolo VII Spese}$$

In particolare, nella tabella si evidenzia il rispetto dell'uguaglianza imposta dalla legge.

RISULTATO BILANCIO DI TERZI		Importo
E4) Totale Entrate del Bilancio di terzi	(+)	492.394,41
S4) Totale Spese del Bilancio di terzi	(-)	492.394,41
R3) Risultato del Bilancio di terzi (E4-S4)	(=)	0,00

1.30 La gestione dei residui

Il risultato della gestione residui scaturisce dal processo di riaccertamento dei residui attivi e passivi.

In particolare l'art. 3, comma 4 del DLgs. n. 118/2011, "al fine di dare attuazione al principio contabile generale della competenza finanziaria enunciato nell'allegato 1, gli enti di cui al comma 1 provvedono, annualmente, al riaccertamento dei residui attivi e passivi, verificando, ai fini del rendiconto, le ragioni del loro mantenimento. (...)

Possono essere conservati tra i residui attivi le entrate accertate esigibili nell'esercizio di riferimento, ma non incassate. Possono essere conservate tra i residui passivi le spese impegnate, liquidate o liquidabili nel corso dell'esercizio, ma non pagate. Le entrate e le spese accertate e impegnate non esigibili nell'esercizio considerato, sono immediatamente reimputate all'esercizio in cui sono esigibili. La reimputazione degli impegni è effettuata incrementando, di pari importo, il fondo pluriennale di spesa, al fine di consentire, nell'entrata degli esercizi successivi, l'iscrizione del fondo pluriennale vincolato a copertura delle spese reimputate. La costituzione del fondo pluriennale vincolato non è effettuata in caso di reimputazione contestuale di entrate e di spese. Le variazioni agli stanziamenti del fondo pluriennale vincolato e agli stanziamenti correlati, dell'esercizio in corso e dell'esercizio precedente, necessarie alla reimputazione delle entrate e delle spese riaccertate, sono effettuate con provvedimento amministrativo della giunta entro i termini previsti per l'approvazione del rendiconto dell'esercizio precedente. Il riaccertamento ordinario dei residui è effettuato anche nel corso dell'esercizio provvisorio o della gestione provvisoria. Al termine delle procedure di riaccertamento non sono conservati residui".

In aggiunta il punto 9.1 dell'allegato 4/2 al DLgs. n. 118/2011 in tema di gestione dei residui, recita: "In ossequio al principio contabile generale n. 9 della prudenza, tutte le amministrazioni pubbliche effettuano annualmente, e in ogni caso prima della predisposizione del rendiconto con effetti sul medesimo, una ricognizione dei residui attivi e passivi diretta a verificare:

- ✓ la fondatezza giuridica dei crediti accertati e dell'esigibilità del credito;
- ✓ l'affidabilità della scadenza dell'obbligazione prevista in occasione dell'accertamento o dell'impegno;
- ✓ il permanere delle posizioni debitorie effettive degli impegni assunti;
- ✓ la corretta classificazione e imputazione dei crediti e dei debiti in bilancio.

La ricognizione annuale dei residui attivi e passivi consente di individuare formalmente:

- a) i crediti di dubbia e difficile esazione;
- b) i crediti riconosciuti assolutamente inesigibili;
- c) i crediti riconosciuti insussistenti, per l'avvenuta legale estinzione o per indebito o erroneo accertamento del credito;
- d) i debiti insussistenti o prescritti;
- e) i crediti e i debiti non imputati correttamente in bilancio a seguito di errori materiali o di revisione della classificazione del bilancio, per i quali è necessario procedere ad una loro riclassificazione;
- f) i crediti ed i debiti imputati all'esercizio di riferimento che non risultano di competenza finanziaria di tale esercizio, per i quali è necessario procedere alla reimputazione contabile all'esercizio in cui il credito o il debito è esigibile.

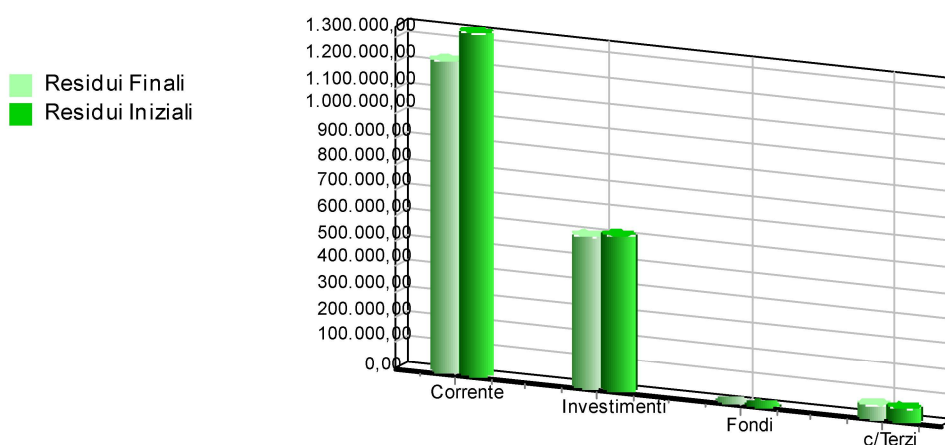
I responsabili di servizio hanno eseguito un'attenta analisi dei presupposti di legge per la loro sussistenza e corretta imputazione in bilancio, giungendo al termine di detta attività ad evidenziare un ammontare complessivo dei residui attivi e passivi riportati nella tabella seguente:

RISULTATO DELLA GESTIONE RESIDUI	IMPORTI
Fondo di cassa al 1° gennaio	783.346,12
Riscossioni	874.592,26
Pagamenti	660.118,12
Fondo di cassa al 31 dicembre	997.820,26

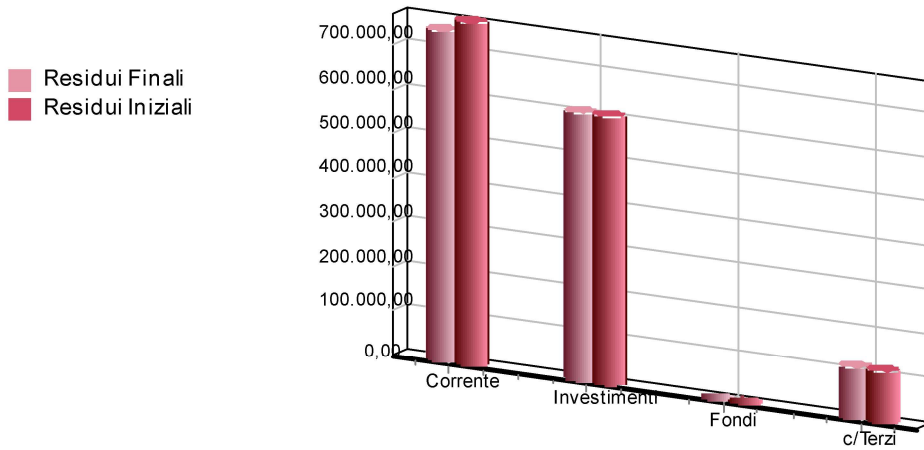
Pagamenti per azioni esecutive non regolarizzate al 31 dicembre	0,00
DIFFERENZA	997.820,26
Residui attivi	995.206,44
Residui passivi	795.762,19
TOTALE	1.197.264,51

Volendo approfondire ulteriormente l'analisi di questa gestione, possiamo distinguere i residui dividendoli secondo l'appartenenza alle varie componenti di bilancio e confrontando i valori riportati dagli anni precedenti (residui iniziali) con quelli impegnati/accertati.

Scomposizione ed analisi della gestione dei residui attivi	Residui Iniziali	Residui Riaccertati	% di Scostamento
Risultato del Bilancio corrente	1.343.762,92	1.223.222,41	-8,97 %
Risultato del Bilancio investimenti	609.786,23	595.633,84	-2,32 %
Risultato del Bilancio movimento di fondi	0,00	0,00	0,00 %
Risultato del Bilancio di terzi	50.942,45	50.942,45	0,00 %
TOTALE	2.004.491,60	1.869.798,70	-6,72 %



Scomposizione ed analisi della gestione dei residui passivi	Residui Iniziali	Residui Riaccertati	% di Scostamento
Risultato del Bilancio corrente	771.148,37	742.783,58	-3,68 %
Risultato del Bilancio investimenti	603.211,69	601.233,28	-0,33 %
Risultato del Bilancio movimento di fondi	0,00	0,00	0,00 %
Risultato del Bilancio di terzi	111.863,45	111.863,45	0,00 %
TOTALE	1.486.223,51	1.455.880,31	-2,04 %



1.35 Analisi anzianità residui

La tabella che segue evidenzia i residui conservati in bilancio dopo l'attività di riaccertamento ordinario con la classificazione e l'anno di provenienza

Residui	Esercizi Preced.	2017	2018	2019	Totale
Attivi Titolo 1	377.158,64	83.271,92	143.289,20	400.140,66	1.003.860,42
Attivi Titolo 2	0,00	5.406,95	58.237,34	327.183,71	390.828,00
Attivi Titolo 3	20.325,52	907,24	2.428,96	89.795,20	113.456,92
Attivi Titolo 4	157.859,09	11.342,46	104.392,21	792.117,04	1.065.710,80
Attivi Titolo 5	0,00	0,00	0,00	0,00	0,00
Attivi Titolo 6	7.093,19	0,00	0,00	141.441,82	148.535,01
Attivi Titolo 7	0,00	0,00	0,00	0,00	0,00
Attivi Titolo 9	19.012,28	0,00	4.481,44	40.740,65	64.234,37
Totale Attivi	581.448,72	100.928,57	312.829,15	1.791.419,08	2.786.625,52
Passivi Titolo 1	309.595,42	23.379,29	85.872,63	533.155,70	952.003,04
Passivi Titolo 2	168.768,62	613,55	123.361,53	1.217.206,19	1.509.949,89
Passivi Titolo 3	0,00	0,00	0,00	0,00	0,00
Passivi Titolo 4	0,00	0,00	0,00	0,00	0,00
Passivi Titolo 5	0,00	0,00	0,00	0,00	0,00
Passivi Titolo 7	46.804,50	1.903,25	35.463,40	27.516,06	111.687,21
Totale Passivi	525.168,54	25.896,09	244.697,56	1.777.877,95	2.573.640,14

1.40 La gestione di cassa

La gestione delle disponibilità liquide rimane una delle attività fondamentali dell'amministrazione dell'ente.

A livello consuntivo, l'analisi di cassa ha invece il principale obiettivo di verificare l'andamento della gestione passata in riferimento ai vincoli di equilibrio tra incassi e pagamenti, ponendo altresì le basi per una valutazione sul mantenimento degli equilibri nel tempo, in una tipica ottica prospettica. L'analisi di cassa si attua attraverso lo studio dei risultati di cassa e della "velocità" dei processi che comportano riscossioni e pagamenti.

Il risultato di cassa corrisponde al fondo di cassa esistente alla fine dell'esercizio ed è calcolato come riportato nella tabella successiva. Un discorso ulteriore deve essere effettuato analizzando la gestione di cassa, il cui monitoraggio sta assumendo sempre più un'importanza strategica nel panorama dei controlli degli enti locali.

La verifica dell'entità degli incassi e dei pagamenti e l'analisi sulla capacità di smaltimento dei residui forniscono interessanti valutazioni sull'andamento complessivo dei flussi assicurando anche il rispetto degli equilibri prospettici.

Il risultato di questa gestione coincide con il fondo di cassa di fine esercizio o con l'anticipazione di tesoreria nel caso in cui il risultato fosse negativo.

I valori risultanti dal Conto del bilancio sono allineati con il Conto del tesoriere rimesso nei termini di legge e parificato dal responsabile finanziario.

RISULTATO COMPLESSIVO DELLA GESTIONE DI CASSA	GESTIONE		
	RESIDUI	COMPETENZA	TOTALE
Fondo di cassa al 1° gennaio	783.346,12		783.346,12
Riscossioni	874.592,26	3.093.372,89	3.967.965,15
Pagamenti	660.118,12	3.316.063,28	3.976.181,40
Fondo di cassa al 31 dicembre	997.820,26	-222.690,39	775.129,87
Pagamenti per azioni esecutive non regolarizzate al 31 dicembre			0,00
DIFFERENZA			775.129,87

Dalla tabella si evince che il risultato complessivo, al pari di quanto visto per la gestione complessiva, può essere scomposto in due parti: una prima riferita alla gestione di competenza ed una seconda a quella dei residui.

L'analisi dei risultati di competenza dimostra la capacità dell'Ente di trasformare, in tempi brevi, accertamenti ed impegni in flussi finanziari di entrata e di uscita e, nello stesso tempo, di verificare se l'Ente è in grado di produrre un flusso continuo di risorse monetarie tale da soddisfare le esigenze di pagamento riducendo il ricorso ad anticipazioni di tesoreria o a dilazioni di pagamento con addebito degli interessi passivi.

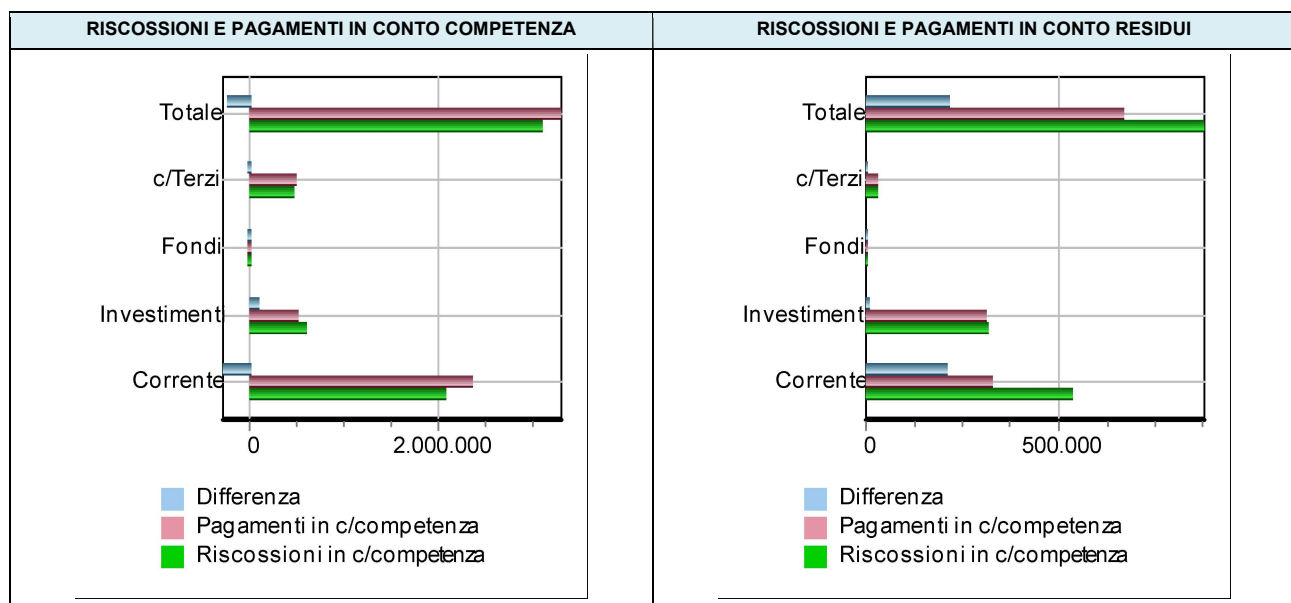
In un'analisi disaggregata, inoltre, il risultato complessivo può essere analizzato attraverso le componenti fondamentali del bilancio cercando di evidenziare quale di esse partecipa più attivamente al conseguimento del risultato.

I dati riferibili alla gestione di competenza del 2019 sono sintetizzati nella seguente tabella:

RISCOSSIONI E PAGAMENTI IN C/COMPETENZA	RISCOSSIONI IN C/COMPETENZA	PAGAMENTI IN C/COMPETENZA	DIFFERENZA
Risultato del Bilancio corrente	2.059.022,97	2.350.417,90	-291.394,93
Risultato del Bilancio investimenti	582.696,16	500.767,03	81.929,13
Risultato del Bilancio movimento di fondi	0,00	0,00	0,00
Risultato del Bilancio di terzi	451.653,76	464.878,35	-13.224,59
TOTALE	3.093.372,89	3.316.063,28	-222.690,39

Un discorso del tutto analogo può essere effettuato per la gestione residui, dove occorre rilevare che il risultato negativo del flusso di cassa è compensato da quello di competenza che, sommato al fondo di cassa iniziale, ha generato effetti positivi sulla gestione monetaria complessiva.

RISCOSSIONI E PAGAMENTI IN C/RESIDUI	RISCOSSIONI IN C/RESIDUI	PAGAMENTI IN C/RESIDUI	DIFFERENZA
Risultato del Bilancio corrente	532.196,64	323.936,24	208.260,40
Risultato del Bilancio investimenti	314.946,89	308.489,58	6.457,31
Risultato del Bilancio movimento di fondi	0,00	0,00	0,00
Risultato del Bilancio di terzi	27.448,73	27.692,30	-243,57
TOTALE	874.592,26	660.118,12	214.474,14



1.50 Analisi dell'avanzo applicato nell'esercizio

Analizziamo ora l'utilizzo effettuato nel corso dell'esercizio dell'avanzo di amministrazione.

Nelle tabelle seguenti è presentato l'utilizzo effettuato nel corso dell'anno delle somme relative agli anni precedenti. A tal proposito, si ricorda che l'avanzo determinato con il rendiconto dell'anno precedente può essere finalizzato alla copertura di spese correnti (in sede di assestamento) e d'investimento.

Ai sensi della nuova formulazione dell'art. 188 del TUEL " *l'eventuale disavanzo di amministrazione, accertato ai sensi dell'articolo 186, è immediatamente applicato all'esercizio in corso di gestione contestualmente alla delibera di approvazione del rendiconto. La mancata adozione della delibera che applica il disavanzo al bilancio in corso di gestione è equiparata a tutti gli effetti alla mancata approvazione del rendiconto di gestione. Il disavanzo di amministrazione può anche essere ripianato negli esercizi successivi considerati nel bilancio di previsione, in Allo stesso modo, nel caso di risultato negativo, l'Ente deve provvedere al suo recupero attraverso l'applicazione al bilancio corrente*"

AVANZO 2018 APPLICATO NELL'ESERCIZIO	
Avanzo applicato a Spese correnti	0,00
Avanzo applicato per Investimenti	19.000,00
TOTALE AVANZO APPLICATO	19.000,00

L'utilizzo dell'avanzo nel triennio 2017/2019 è riassunto nella seguente tabella:

AVANZO 2016 APPLICATO NEL 2017	AVANZO 2017 APPLICATO NEL 2018	AVANZO 2018 APPLICATO NEL 2019
0,00	0,00	19.000,00

Fondo crediti di dubbia esigibilità

In occasione dell'approvazione del rendiconto si effettua un'ulteriore verifica della congruità dell'accantonamento e della consistenza del FCDE, facendo riferimento all'importo complessivo dei residui attivi sia di competenza dell'esercizio cui si riferisce il rendiconto sia degli esercizi precedenti.

In tale occasione l'ente procede :

a determinare, per ciascuna delle categorie di entrate, l'eventuale nuovo importo complessivo dei residui a seguito dell'operazione di riaccertamento ordinario;

a calcolare, in corrispondenza di ciascun entrata di cui al punto a) che precede, la media del rapporto tra gli incassi (in c/residui) e l'importo dei residui attivi all'inizio di ogni anno degli ultimi 5 esercizi. L'importo dei residui attivi all'inizio di ciascun anno degli ultimi 5 esercizi può essere ridotto di una percentuale pari all'incidenza dei residui attivi di cui alle lettera b) e d) del prospetto 5.2 predisposto al 01/01/2015 in sede di riaccertamento straordinario dei residui rispetto al totale dei residui attivi risultante dal rendiconto. Tale percentuale di riduzione può essere applicata in occasione della determinazione del fondo crediti di dubbia esigibilità da accantonare nel risultato di amministrazione degli esercizi successivi, con riferimento alle annualità precedenti all'avvio della riforma.

ad applicare all'importo complessivo dei residui classificati secondo le modalità di cui al punto a) una percentuale pari al complemento a 100 delle medie di cui al punto b).

Con riferimento alla lettera b), la media può essere calcolata secondo le seguenti modalità:

media semplice (sia la media fra totale incassato e totale accertato, sia la media dei rapporti annui);

rapporto tra la sommatoria degli incassi in c/residui di ciascun anno ponderati con i seguenti pesi: 0,35 in ciascuno degli anni nel biennio precedente e il 0,10 in ciascuno degli anni del primo triennio - rispetto alla sommatoria degli residui attivi al 1° gennaio di ciascuna anno ponderati con i medesimi pesi indicati per gli incassi;

media ponderata del rapporto tra incassi in c/residui e i residui attivi all'inizio ciascun anno del quinquennio con i seguenti pesi: 0,35 in ciascuno degli anni nel biennio precedente e il 0,10 in ciascuno degli anni del primo triennio;

Se il fondo crediti di dubbia esigibilità complessivamente accantonato nel risultato di amministrazione (costituito dalle quote del risultato di amministrazioni vincolato nei precedenti esercizi e dall'accantonamento effettuato nell'esercizio cui si riferisce il rendiconto) risulta inferiore all'importo considerato congruo, è necessario incrementare conseguentemente la quota del risultato di amministrazione dedicata al fondo stesso; qualora risulta superiore è possibile svincolare conseguentemente la quota del risultato di amministrazione dedicata al fondo.

Si segnala infine che la copertura degli eventuali disavanzi di amministrazione, compresi i casi in cui il risultato di amministrazione non presenti un importo sufficiente a comprendere l'accantonamento al fondo crediti di dubbia esigibilità a seguito del riaccertamento ordinario dei residui, può essere effettuata negli esercizi considerati nel bilancio di previsione, in ogni caso non oltre la durata della consiliazione, contestualmente all'adozione di una delibera consiliare avente ad oggetto il piano di rientro dal disavanzo nel quale siano individuati i provvedimenti necessari a ripristinare il pareggio. Il piano di rientro è sottoposto al parere del collegio dei revisori.

In sede di redazione di rendiconto viene verificata la congruità del fondo crediti di dubbia esigibilità complessivamente accantonato nell'avanzo.

	Residui Attivi	Residui Attivi Eser. Prec.	Totale Attivi	Importo Minimo Fondo	FCDE	% FCDE
FCDE PARTE CORRENTE	253.004,71	481.702,59	734.707,30	565.720,29	565.720,29	77,00
FCDE C/CAPITALE	0,00	0,00	0,00	0,00	0,00	0,00
TOTALE GENERALE	253.004,71	481.702,59	734.707,30	565.720,29	565.720,29	77,00

Fondo crediti di dubbia esigibilità a rendiconto	565.720,29
Avanzo di amministrazione	709.117,58
Avanzo di amministrazione vincolato	0,00

3.00 ANALISI DELL'ENTRATA

Ultimata l'analisi del risultato finanziario complessivo e di quelli parziali, si passa ad un approfondimento dei contenuti delle singole parti del Conto del bilancio analizzando separatamente l'Entrata e la Spesa.

L'Ente locale, per sua natura, è caratterizzato dall'esigenza di massimizzare la soddisfazione degli utenti-cittadini attraverso l'erogazione di servizi che trovano la copertura finanziaria in una precedente attività di acquisizione delle risorse.

Il reperimento delle fonti di finanziamento, sia per la copertura della spesa corrente che di quella d'investimento, costituisce il primo momento dell'attività di programmazione.

Da questa attività da cui discende l'ammontare delle risorse preventivate, distinte a loro volta per natura e caratteristiche, conseguono le successive previsioni di spesa.

In particolare, l'analisi dell'Entrata, alla luce delle modifiche introdotte dal D.Lgs. 118/2011 e s.m.i., parte da una ricognizione sui titoli per poi passare ad approfondire i contenuti di ciascuno di essi, attraverso una disarticolazione degli importi complessivi nelle varie "tipologie" individuate dalla rinnovata tassonomia.

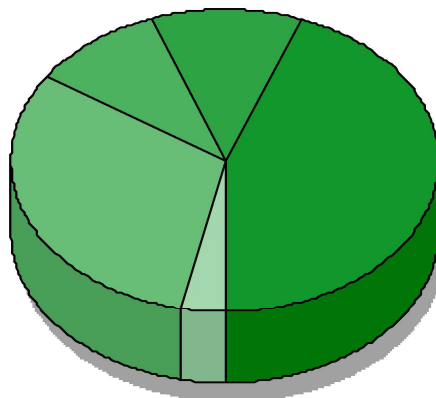
3.10 Analisi delle entrate per titoli

L'ammontare delle Entrate nel corso dell'anno 2019, è sintetizzata nell'analisi per titoli riportata nella tabella sottostante. Dalla sua lettura si comprende come i valori complessivi siano stati determinati e, di conseguenza, quali scelte l'amministrazione abbia posto in essere nell'anno.

Nella tabella, oltre agli importi, è riportato il valore in percentuale che indica la quota di partecipazione di ciascun titolo alla determinazione del volume complessivo delle entrate.

ENTRATE ACCERTATE	2019	%
TITOLO I - Entrate di natura tributaria	1.945.384,45	39,83 %
TITOLO II - Trasferimenti correnti	492.565,00	10,08 %
TITOLO III - Entrate Extratributarie	438.193,09	8,97 %
TITOLO IV - Entrate in conto capitale	1.366.255,02	27,97 %
TITOLO V - Entrate da riduzione di attività finanziarie	0,00	0,00 %
TITOLO VI - Accensione di prestiti	150.000,00	3,07 %
TITOLO VII - Anticipazioni da istituto tesoriere/cassiere	0,00	0,00 %
TITOLO IX - Entrate per conto di terzi e partite di giro	492.394,41	10,08 %
TOTALE	4.884.791,97	100,00 %

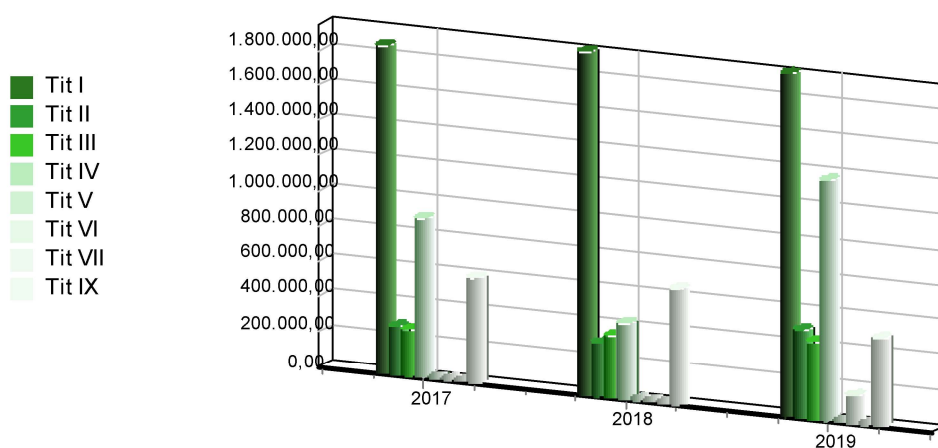
- Tit I
- Tit II
- Tit III
- Tit IV
- Tit V
- Tit VI



Ulteriori spunti di riflessione, in particolare per comprendere se alcuni scostamenti rispetto al trend medio siano connessi con accadimenti di natura straordinaria, possono poi essere ottenuti confrontando le risultanze dell'anno 2019 con quelle del biennio precedente.

Nel nostro Ente detto confronto evidenza:

ACCERTAMENTI	2017	2018	2019
TITOLO I	1.853.559,86	1.942.049,95	1.945.384,45
TITOLO II	267.929,87	294.360,26	492.565,00
TITOLO III	253.000,50	345.278,00	438.193,09
TITOLO IV	896.191,48	421.495,40	1.366.255,02
TITOLO V	0,00	0,00	0,00
TITOLO VI	0,00	0,00	150.000,00
TITOLO VII	0,00	0,00	0,00
TITOLO IX	589.703,74	656.565,17	492.394,41
TOTALE	3.860.385,45	3.659.748,78	4.884.791,97



3.20 Analisi dei titoli d'entrata

L'analisi condotta sui "titoli" non è sufficiente per una valutazione complessiva della politica di raccolta delle fonti di finanziamento. Bisogna arricchire il livello di dettaglio verificando la composizione di ciascun titolo.

A tal fine si propone una lettura di ciascuno di essi per "tipologie", secondo l'articolazione prevista dallo stesso legislatore.

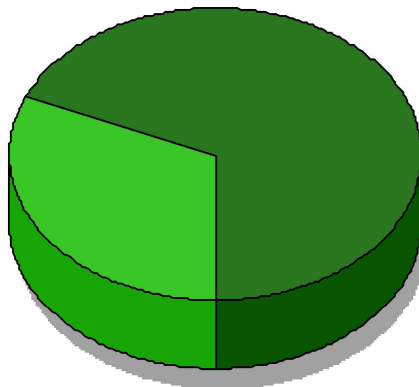
3.21 Entrate correnti di natura tributaria, contributiva e perequativa

Le entrate tributarie rappresentano la parte del bilancio nella quale l'Ente esprime la potestà impositiva autonoma nel campo delle imposte e delle tasse, quale aspetto della propria autonomia. Sono quindi entrate che dipendono dalle volontà e dall'attività dell'ente che richiedono l'attivazione di responsabilità politiche e direzionali di particolare efficacia.

Nelle tabella sottostante viene presentata la composizione del titolo I dell'entrata con riferimento agli accertamenti risultanti dal rendiconto 2019 :

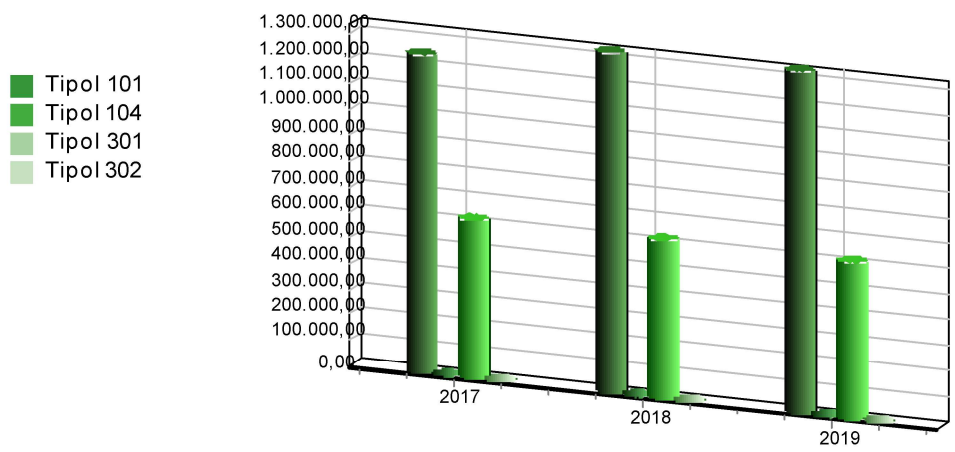
Entrate correnti di natura tributaria, contributiva e perequativa	2019	%
TIPOLOGIA 101 - Imposte, tasse e proventi assimilati	1.333.249,55	68,53 %
TIPOLOGIA 104 - Compartecipazioni di tributi	0,00	0,00 %
TIPOLOGIA 301 - Fondi perequativi da Amministrazioni Centrali tributarie proprie	612.134,90	31,47 %
TIPOLOGIA 302 - Fondi perequativi dalla Regione o Provincia autonoma (solo per Enti locali)	0,00	0,00 %
TOTALE	1.945.384,45	100,00 %

- Tipol 101
- Tipol 104
- Tipol 301
- Tipol 302



Nella tabella che segue si propone il confronto di ciascuna tipologia con gli accertamenti del biennio precedente.

ACCERTAMENTI	2017	2018	2019
TIPOLOGIA 101 - Imposte, tasse e proventi assimilati	1.240.203,27	1.324.845,21	1.333.249,55
TIPOLOGIA 104 - Compartecipazioni di tributi	0,00	0,00	0,00
TIPOLOGIA 301 - Fondi perequativi da Amministrazioni Centrali tributarie proprie proprie	613.356,59	617.204,74	612.134,90
TIPOLOGIA 302 - Fondi perequativi dalla Regione o Provincia autonoma (solo per Enti locali)	0,00	0,00	0,00
TOTALE	1.853.559,86	1.942.049,95	1.945.384,45




3.22 Trasferimenti correnti

Queste entrate rappresentano trasferimenti e contributi effettuati nell'ambito del settore pubblico (Stato, Regione, Province, Comuni, Altri) destinati a concorrere al finanziamento dell'attività ordinaria dell'Ente rivolta all'erogazione di servizi. E' quindi una classica entrata di natura derivata, sulla quale l'ente ha poco potere di attivazione e che sta assumendo decisamente un peso sempre meno incisivo.

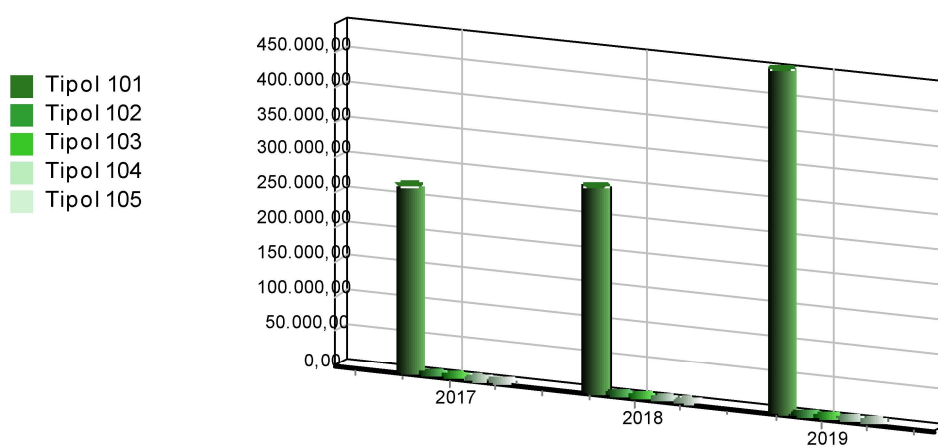
Il titolo 2 delle entrate è classificato secondo tipologie che misurano la contribuzione da parte di Amministrazioni dello Stato, da Privati, Imprese ed altri soggetti all'ordinaria gestione dell'Ente.

ENTRATE ACCERTATE PER TRASFERIMENTI CORRENTI	2019	%
TIPOLOGIA 101 - Trasferimenti correnti da Amministrazioni pubbliche	492.565,00	100,00 %
TIPOLOGIA 102 - Trasferimenti correnti da Famiglie	0,00	0,00 %
TIPOLOGIA 103 - Trasferimenti correnti da Imprese	0,00	0,00 %
TIPOLOGIA 104 - Trasferimenti correnti da Istituzioni Sociali Private	0,00	0,00 %
TIPOLOGIA 105 - Trasferimenti correnti dalla UE e dal Resto del Mondo	0,00	0,00 %
TOTALE	492.565,00	100,00 %

- Tipol 101
- Tipol 102
- Tipol 103
- Tipol 104
- Tipol 105



ACCERTAMENTI	2017	2018	2019
TIPOLOGIA 101 - Trasferimenti correnti da Amministrazioni pubbliche	267.929,87	294.360,26	492.565,00
TIPOLOGIA 102 - Trasferimenti correnti da Famiglie	0,00	0,00	0,00
TIPOLOGIA 103 - Trasferimenti correnti da Imprese	0,00	0,00	0,00
TIPOLOGIA 104 - Trasferimenti correnti da Istituzioni Sociali Private	0,00	0,00	0,00
TIPOLOGIA 105 - Trasferimenti correnti dalla UE e dal Resto del Mondo	0,00	0,00	0,00
TOTALE	267.929,87	294.360,26	492.565,00



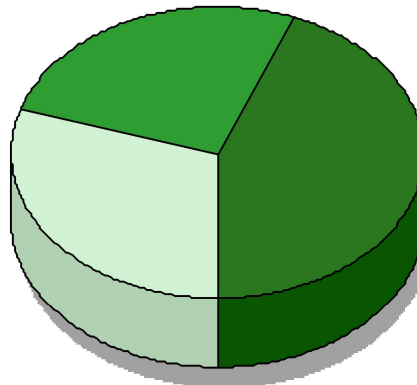
3.23 Le Entrate extratributarie

In questo titolo sono raggruppate le entrate proprie non aventi natura tributaria destinate al finanziamento della spesa corrente. Sono compresi in questo titolo i proventi dei servizi pubblici, i proventi dei beni dell'Ente, gli interessi sulle anticipazioni e crediti, altre entrate da redditi da capitale e altre poste residuali come i Rimborsi diversi.

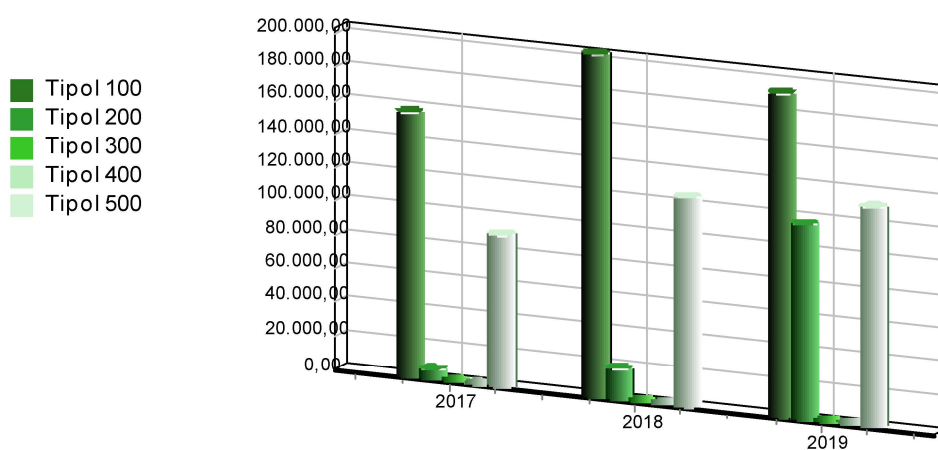
Il valore complessivo del titolo 3 è stato già analizzato. In questo paragrafo si vuole approfondire il contenuto delle varie tipologie riportate nella tabella seguente, dove viene proposto l'importo accertato nell'anno 2019 e la percentuale rispetto al totale del titolo.

ENTRATE EXTRATRIBUTARIE ACCERTATE	2019	%
TIPOLOGIA 100 - Vendita di beni e servizi e proventi derivanti dalla gestione dei beni	192.204,30	43,86 %
TIPOLOGIA 200 - Proventi derivanti dall'attività di controllo e repressione delle irregolarità e degli illeciti	116.073,98	26,49 %
TIPOLOGIA 300 - Interessi attivi	2,38	0,00 %
TIPOLOGIA 400 - Altre entrate da redditi da capitale	0,00	0,00 %
TIPOLOGIA 500 - Rimborsi e altre entrate correnti	129.912,43	29,65 %
TOTALE	438.193,09	100,00 %

- Tipol 100
- Tipol 200
- Tipol 300
- Tipol 400
- Tipol 500



ACCERTAMENTI	2017	2018	2019
TIPOLOGIA 100 - Vendita di beni e servizi e proventi derivanti dalla gestione dei beni	156.892,66	203.793,78	192.204,30
TIPOLOGIA 200 - Proventi derivanti dall'attività di controllo e repressione delle irregolarità e degli illeciti	5.600,76	17.122,38	116.073,98
TIPOLOGIA 300 - Interessi attivi	0,58	1,81	2,38
TIPOLOGIA 400 - Altre entrate da redditi da capitale	0,00	0,00	0,00
TIPOLOGIA 500 - Rimborsi e altre entrate correnti	90.506,50	124.360,03	129.912,43
TOTALE	253.000,50	345.278,00	438.193,09



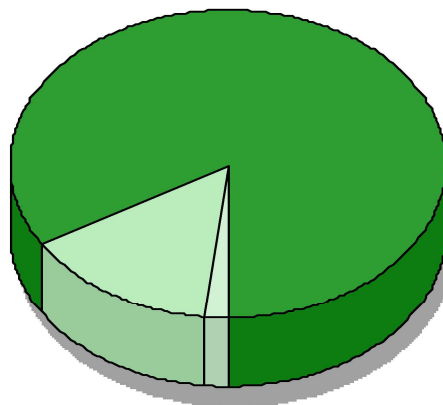
3.24 Le Entrate in conto capitale

Le entrate del titolo 4 partecipano, insieme con quelle del titolo 5, al finanziamento delle spese d'investimento e in pratica all'acquisizione di quei beni a fecondità ripetuta, utilizzati per più esercizi. La fonte di provenienza di queste entrate è decisamente di natura straordinaria, riferibile al patrimonio dell'ente ed all'attivazione di contributi straordinari. In questo titolo sono comprese anche le entrate da riduzioni di attività finanziarie.

L'articolazione del titolo per tipologia riproposte nella tabella seguente, possono essere confrontate tra loro al fine di evidenziare natura delle entrate finalizzate al finanziamento degli investimenti attivati nel corso dell'anno.

ENTRATE ACCERTATE TITOLO IV	2019	%
TIPOLOGIA 100 - Tributi in conto capitale	0,00	0,00 %
TIPOLOGIA 200 - Contributi agli investimenti	1.143.452,31	83,69 %
TIPOLOGIA 300 - Altri trasferimenti in conto capitale	0,00	0,00 %
TIPOLOGIA 400 - Entrate da alienazione di beni materiali e immateriali	200.500,00	14,68 %
TIPOLOGIA 500 - Altre entrate in conto capitale	22.302,71	1,63 %
TOTALE	1.366.255,02	100,00 %

- Tipol 100
- Tipol 200
- Tipol 300
- Tipol 400
- Tipol 500

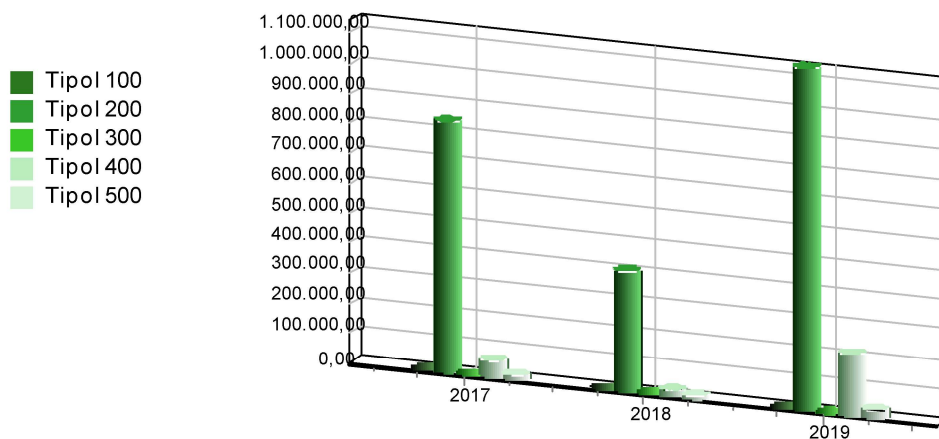


La tipologia 200 "Contributi agli Investimenti", correlata al Macroaggregato 04 del titolo 2 della spesa (Altri trasferimenti in conto capitale), anche se il legislatore ne impone la

presentazione nel titolo 4 dell'entrata, in realtà partecipa alla definizione degli equilibri di bilancio, incidendo sul Bilancio di parte corrente.

L'analisi triennale, delle entrate, articolate nelle varie tipologie del titolo 4, evidenzia una situazione quale quella riportata nella tabella:

ACCERTAMENTI	2017	2018	2019
TIPOLOGIA 100 - Tributi in conto capitale	0,00	0,00	0,00
TIPOLOGIA 200 - Contributi agli investimenti	837.078,67	399.695,90	1.143.452,31
TIPOLOGIA 300 - Altri trasferimenti in conto capitale	0,00	0,00	0,00
TIPOLOGIA 400 - Entrate da alienazione di beni materiali e immateriali	49.578,30	15.919,02	200.500,00
TIPOLOGIA 500 - Altre entrate in conto capitale	9.534,51	5.880,48	22.302,71
TOTALE	896.191,48	421.495,40	1.366.255,02




3.25 Entrate da riduzione di attività finanziarie

Rientrano in questo titolo le alienazioni di attività finanziarie, la riscossione di crediti, altre entrate per riduzione di attività finanziarie. Ad esempio: alienazioni di azioni e partecipazioni e conferimenti di capitale, riscossione di crediti a tasso agevolato da amministrazioni pubbliche, prelievi dai conti di tesoreria statale diversi dalla tesoreria unica, ecc.

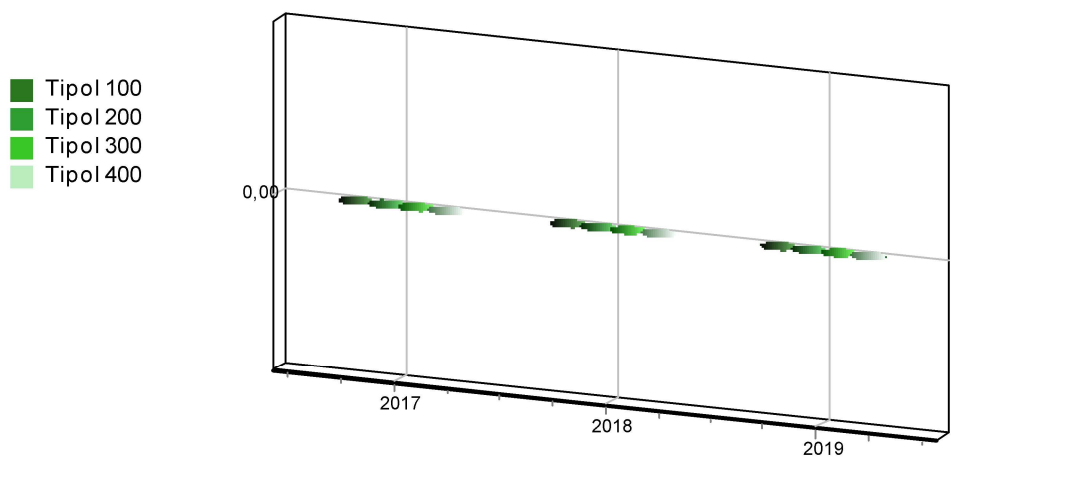
ENTRATE DA RIDUZIONE DI ATTIVITA' FINANZIARIA	2019	%
TIPOLOGIA 100 - Alienazione di attività finanziarie	0,00	0,00 %
TIPOLOGIA 200 - Riscossione crediti di breve termine	0,00	0,00 %
TIPOLOGIA 300 - Riscossione crediti di medio-lungo termine	0,00	100,00 %
TIPOLOGIA 400 - Altre entrate per riduzione di attività finanziarie	0,00	0,00 %
TOTALE	0,00	100,00 %

- Tipol 100
- Tipol 200
- Tipol 300
- Tipol 400



Nella successiva tabella è riproposto per ciascuna categoria il valore degli accertamenti registrati nell'anno 2019 e nei due esercizi precedenti.

ACCERTAMENTI	2017	2018	2019
TIPOLOGIA 100 - Alienazione di attività finanziarie	0,00	0,00	0,00
TIPOLOGIA 200 - Riscossione crediti di breve termine	0,00	0,00	0,00
TIPOLOGIA 300 - Riscossione crediti di medio-lungo termine	0,00	0,00	0,00
TIPOLOGIA 400 - Altre entrate per riduzione di attività finanziarie	0,00	0,00	0,00
TOTALE	0,00	0,00	0,00

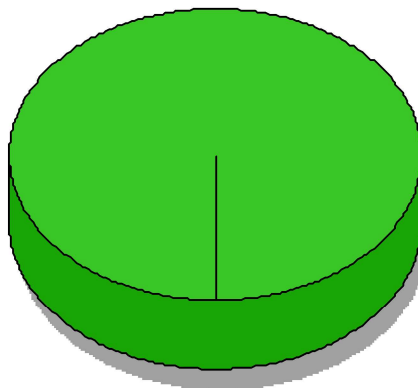


3.26 Assunzione di Prestiti

Queste entrate provengono da operazioni di indebitamento dalle quali l'ente ha ottenuto i mezzi finanziari da destinare a spese d'investimento.

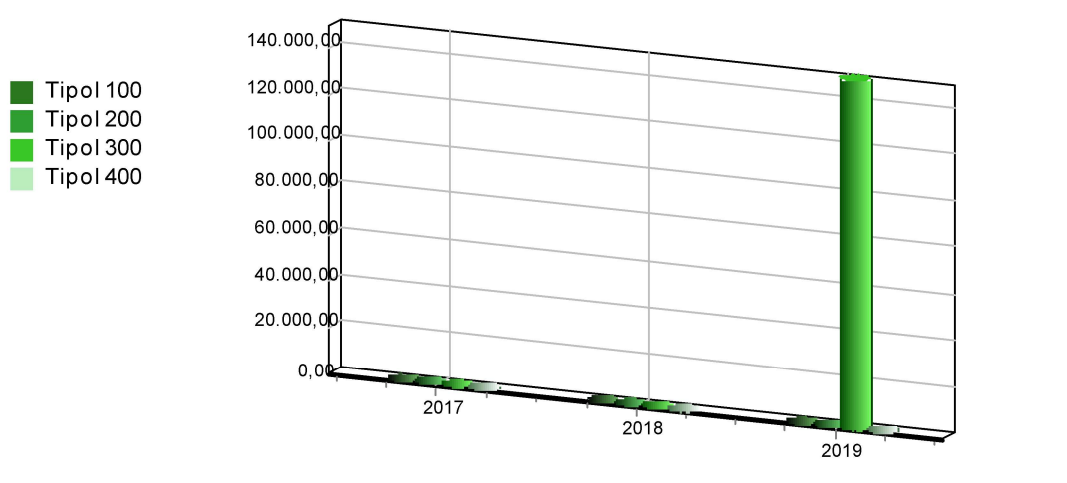
ENTRATE ACCERTATE DA ASSUNZIONE DI PRESTITI	2019	%
TIPOLOGIA 100 - Emissione di titoli obbligazionari	0,00	0,00 %
TIPOLOGIA 200 - Accensione Prestiti a breve termine	0,00	0,00 %
TIPOLOGIA 300 - Accensione Mutui e altri finanziamenti a medio lungo termine	150.000,00	100,00 %
TIPOLOGIA 400 - Altre forme di indebitamento	0,00	0,00 %
TOTALE	150.000,00	100,00 %

- Tipol 100
- Tipol 200
- Tipol 300
- Tipol 400



Nella successiva tabella è riproposto per ciascuna tipologia il valore degli accertamenti registrati nell'anno 2019 e nei due esercizi precedenti.

ACCERTAMENTI	2017	2018	2019
TIPOLOGIA 100 - Emissione di titoli obbligazionari	0,00	0,00	0,00
TIPOLOGIA 200 - Accensione Prestiti a breve termine	0,00	0,00	0,00
TIPOLOGIA 300 - Accensione Mutui e altri finanziamenti a medio lungo termine	0,00	0,00	150.000,00
TIPOLOGIA 400 - Altre forme di indebitamento	0,00	0,00	0,00
TOTALE	0,00	0,00	150.000,00



3.27 Capacità d'indebitamento residua

Il ricorso all'indebitamento, oltre che a valutazioni di convenienza economica (si ricorda che l'accensione di un mutuo determina di norma il consolidamento della spesa per interessi per un periodo di circa 15/20 anni, finanziabile con il ricorso a nuove entrate o con la riduzione delle altre spese correnti), è subordinato al rispetto di alcuni vincoli legislativi.

Tra questi la capacità d'indebitamento costituisce un indice sintetico di natura giuscontabile che limita la possibilità d'indebitamento per gli scopi previsti dalla normativa vigente.

Il calcolo della capacità di indebitamento per l'assunzione di mutui è collegata all'autonomia gestionale dell'ente e al mantenimento degli equilibri di bilancio. L'articolo 204 del D.Lgs 267/2000 ed in precedenza le altre disposizioni confluite nel TUEL, stabiliscono la capacità teorica di indebitamento con riferimento al volume complessivo degli interessi passivi. Nel dettaglio le disposizioni normative hanno sempre sancito il principio che non potessero essere contratti mutui se l'importo annuale degli interessi riferiti a nuove forme di indebitamento, sommato agli interessi per mutui precedentemente contratti ed a quelli derivanti da garanzie prestate ai sensi dell'articolo 207, al netto dei contributi statali e regionali in conto interessi, superasse una soglia delle entrate relative ai primi tre titoli delle entrate del rendiconto del penultimo anno precedente quello in cui viene deliberata l'assunzione dei mutui, soglia soggetta a successive modificazioni per effetto di variazioni normative.

Dal lato pratico la capacità effettiva di indebitamento è subordinata alla misura in cui le entrate correnti finanziano le spese correnti.

Per questa ragione prima di procedere alla assunzione di un mutuo è necessario condurre una accurata analisi finanziaria con lo scopo di calcolare la effettiva capacità di indebitamento e valutare quale sarà la situazione finanziaria in seguito alla realizzazione della spesa di investimento.

CAPACITA' DI INDEBITAMENTO	Parziale	Totale	
TITOLO I - accertamenti anno 2019	1.853.559,86		
TITOLO II - accertamenti anno 2019	267.929,87		
TITOLO III - accertamenti anno 2019	253.000,50		
Totale Entrate Correnti anno 2019		2.374.490,23	
	10%	Entrate Correnti anno	2019
			237.449,02
Quota interessi da rimborsare al 31 dicembre		2020	122.340,98
Quota interessi disponibile			115.108,04
		% incidenza	4,85 %

Circa l'ammontare di tale limite va precisato che la previsione originaria ha subito varie modifiche da parte delle ultime leggi finanziarie. Tale limite, dal 1 gennaio 2015 nell'art. 204 del TUEL è stato fissato nel 10%.

4.00 ANALISI DELLA SPESA

L'analisi della Spesa intende dare dimostrazione di come le risorse acquisite siano state impiegate all'interno del processo di erogazione dell'Ente per il perseguimento degli obiettivi programmatici fissati dall'Amministrazione all'interno dei documenti di Programmazione, distinguendo la natura delle stesse e la loro finalità.

Per tale ragione l'esposizione proporrà, in sequenza, l'analisi degli aspetti contabili riguardanti la suddivisione delle spese in titoli, per poi passare alla loro scomposizione in missioni e macroaggregati.

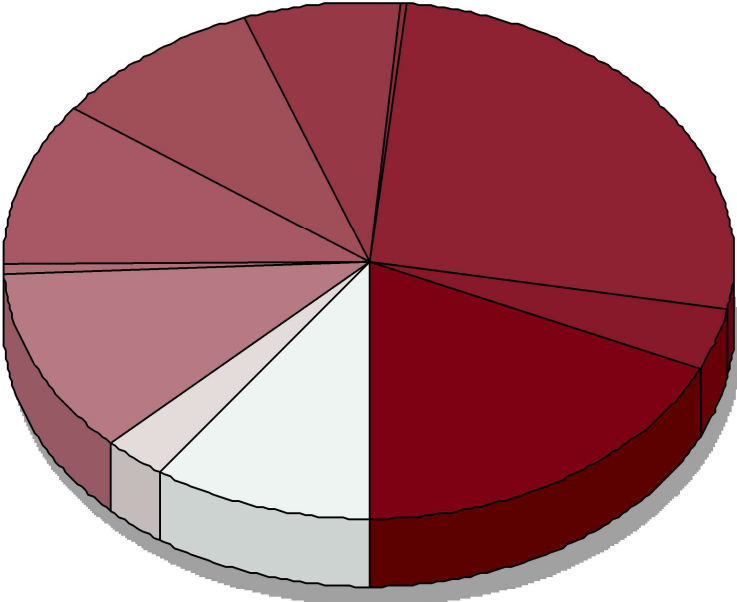
4.05 Analisi per Missioni della Spesa

La prima macro-classificazione per una sintetica lettura dell'intera manovra di spesa attuata nell'anno 2019, è quella che vede la distinzione in missioni. La tabella seguente riepiloga gli importi impegnati distinti per ciascuna missione, con la rispettiva incidenza in percentuale sul totale della spesa 2019.

Missione	Impegni	%
01 - Servizi istituzionali, generali e di gestione	914.343,44	17,95
02 - Giustizia	0,00	0,00
03 - Ordine pubblico e sicurezza	203.074,00	3,99
04 - Istruzione e diritto allo studio	1.340.624,03	26,32
05 - Tutela e valorizzazione dei beni e delle attività culturali	21.996,38	0,43
06 - Politiche giovanili, sport e tempo libero	355.757,04	6,98
07 - Turismo	0,00	0,00
08 - Assetto del territorio ed edilizia abitativa	477.804,07	9,38
09 - Sviluppo sostenibile e tutela del territorio e dell'ambiente	519.214,54	10,19
10 - Trasporti e diritto alla mobilità	0,00	0,00
11 - Soccorso civile	36.078,40	0,71
12 - Diritti sociali, politiche sociali e famiglia	582.438,04	11,43
13 - Tutela della salute	0,00	0,00
14 - Sviluppo economico e competitività	6.764,16	0,13
15 - Politiche per il lavoro e la formazione professionale	0,00	0,00
16 - Agricoltura, politiche agroalimentari e pesca	0,00	0,00
17 - Energia e diversificazione delle fonti energetiche	3.290,44	0,06
18 - Relazioni con le altre autonomie territoriali e locali	0,00	0,00
19 - Relazioni internazionali	0,00	0,00
20 - Fondi da ripartire	0,00	0,00
50 - Debito pubblico	140.162,28	2,75
60 - Anticipazioni finanziarie	0,00	0,00
99 - Servizi per conto terzi	492.394,41	9,68
Totale	5.093.941,23	100,00

Impegni assunti su Missioni

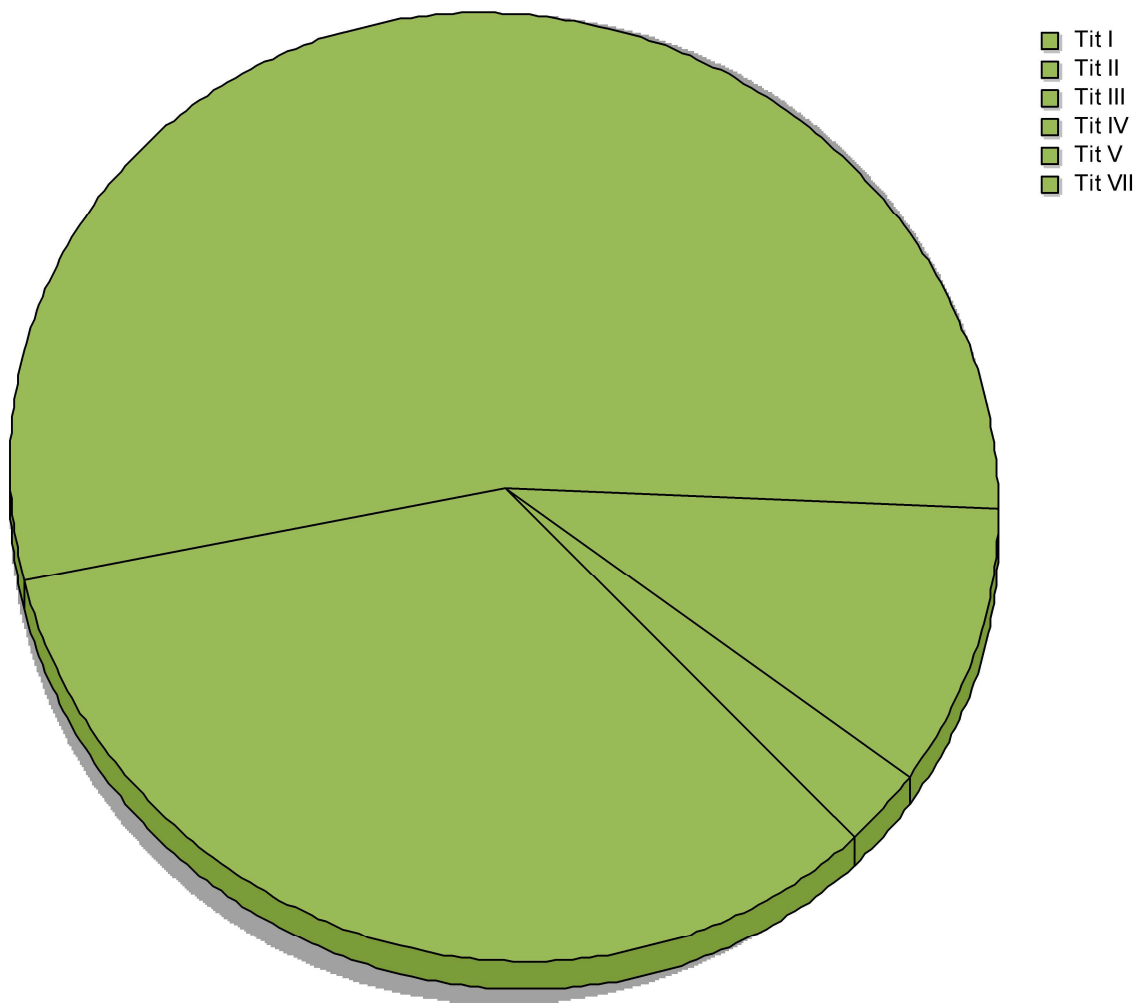
- Miss 01
- Miss 02
- Miss 03
- Miss 04
- Miss 05
- Miss 06
- Miss 07
- Miss 08
- Miss 09
- Miss 10
- Miss 11
- Miss 12
- Miss 13
- Miss 14
- Miss 15
- Miss 16
- Miss 17
- Miss 18
- Miss 19
- Miss 20
- Miss 50
- Miss 60
- Miss 99



4.10 Analisi per Titoli della Spesa

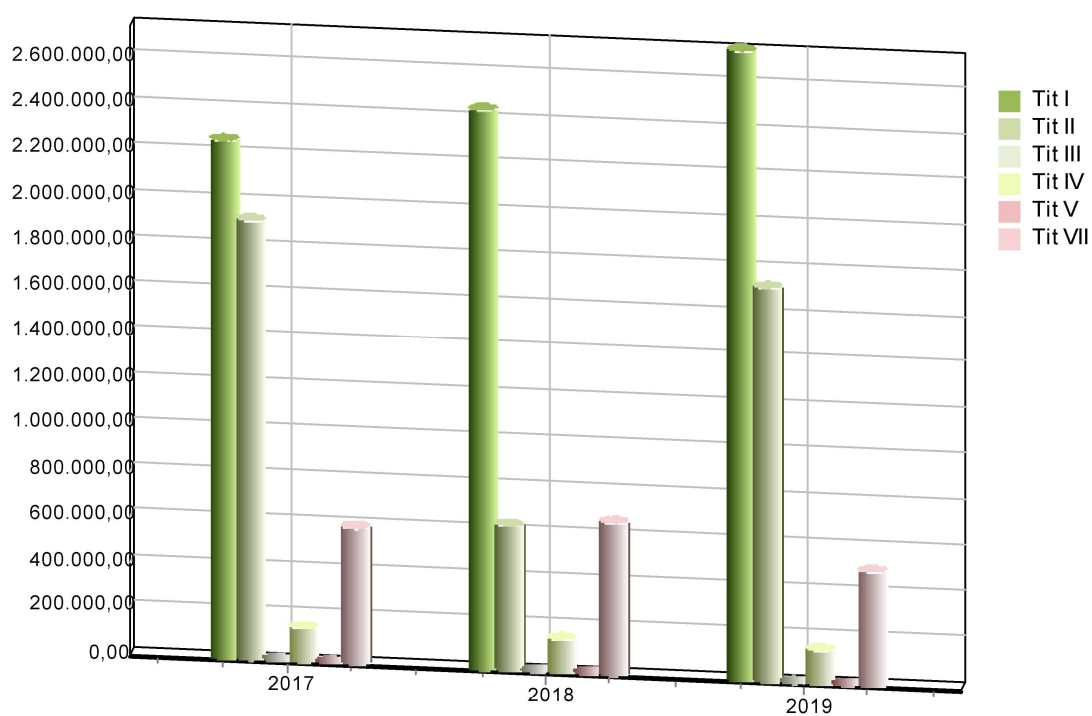
La prima macro-classificazione per una sintetica lettura dell'intera manovra di spesa attuata nell'anno 2019, è quella che vede la distinzione in titoli. La tabella seguente riepiloga gli importi impegnati distinti per ciascun titolo, con la rispettiva incidenza in percentuale sul totale della spesa 2019.

SPESE IMPEGNATE	2019	%
TITOLO I - Spese correnti	2.743.411,32	53,86 %
TITOLO II - Spese in conto capitale	1.717.973,22	33,73 %
TITOLO III - Spese per incremento di attività finanziarie	0,00	0,00 %
TITOLO IV - Rimborso prestiti	140.162,28	2,75 %
TITOLO V - Chiusura Anticipazioni ricevute da istituto tesoriere/cassiere	0,00	0,00 %
TITOLO VII - Spese per conto terzi e partite di giro	492.394,41	9,66 %
TOTALE	5.093.941,23	100,00 %



Allo stesso modo si evidenzia l'analisi del trend storico triennale di ciascun titolo, rappresentato dai seguenti importi:

SOMME IMPEGNATE	2017	2018	2019
TITOLO I - Spese correnti	2.259.541,73	2.434.349,55	2.743.411,32
TITOLO II - Spese in conto capitale	1.908.960,07	627.163,87	1.717.973,22
TITOLO III - Spese per incremento di attività finanziarie	0,00	0,00	0,00
TITOLO IV - Rimborso prestiti	137.344,54	139.783,44	140.162,28
TITOLO V - Chiusura Anticipazioni ricevute da istituto tesoriere/cassiere	0,00	0,00	0,00
TITOLO VII - Spese per conto terzi e partite di giro	589.703,74	656.565,17	492.394,41
TOTALE	4.895.550,08	3.857.862,03	5.093.941,23



4.20 Spese correnti

Una valutazione più puntuale delle scelte di Spesa da parte dell'amministrazione deve necessariamente disaggregare le macro-componenti prima mostrate. In tal senso, la distinzione tra la Spesa di Parte Corrente e quella in Conto Capitale suddivise per destinazione funzionale facilita una tale lettura e meglio evidenzia l'impiego delle risorse nel perseguimento delle scelte strategiche.

4.21 Analisi della Spesa corrente per Missioni

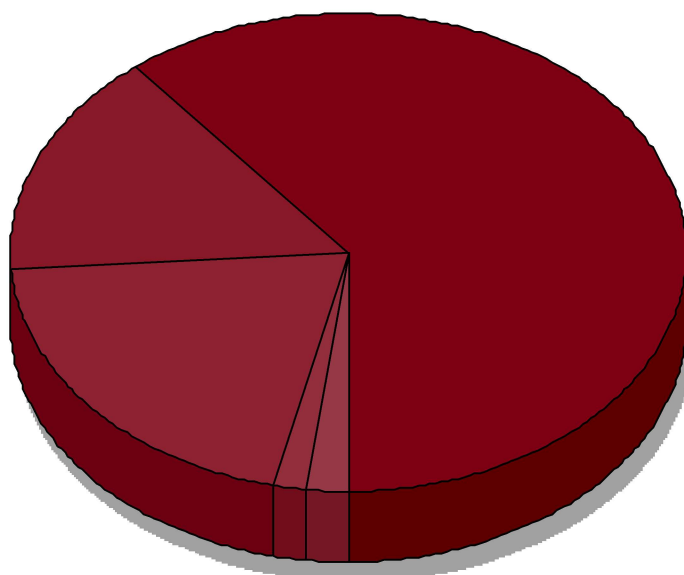
Le spese correnti sono quelle che consentono alle Amministrazioni di esercitare la propria attività. Di norma rappresentano uscite che si ripetono anno per anno, esclusa una modesta percentuale legata a specifiche iniziative o a spese di funzionamento non ripetitive, e sono iscritte nel Titolo 1.

Si propone dapprima una sua distinzione per missioni.

Nella tabella sottostante viene presentata la composizione degli impegni del titolo 1 della spesa nel rendiconto annuale 2019:

SPESA CORRENTE IMPEGNATA PER MISSIONI	2019	%
MISSIONE 01 - Servizi istituzionali, generali e di gestione	817.634,16	29,80 %
MISSIONE 02 - Giustizia	0,00	0,00 %
MISSIONE 03 - Ordine pubblico e sicurezza	203.074,00	7,40 %
MISSIONE 04 - Istruzione e diritto allo studio	273.961,52	9,99 %
MISSIONE 05 - Tutela e valorizzazione dei beni e delle attività culturali	21.996,38	0,80 %
MISSIONE 06 - Politiche giovanili, sport e tempo libero	24.766,07	0,90 %
MISSIONE 07 - Turismo	0,00	0,00 %
MISSIONE 08 - Assetto del territorio ed edilizia abitativa	290.272,01	10,58 %
MISSIONE 09 - Sviluppo sostenibile e tutela del territorio e dell'ambiente	519.214,54	18,93 %
MISSIONE 10 - Trasporti e diritto alla mobilità	0,00	0,00 %
MISSIONE 11 - Soccorso civile	0,00	0,00 %
MISSIONE 12 - Diritti sociali, politiche sociali e famiglia	582.438,04	21,23 %
MISSIONE 13 - Tutela della salute	0,00	0,00 %
MISSIONE 14 - Sviluppo economico e competitività	6.764,16	0,25 %
MISSIONE 15 - Politiche per il lavoro e la formazione professionale	0,00	0,00 %
MISSIONE 16 - Agricoltura, politiche agroalimentari e pesca	0,00	0,00 %
MISSIONE 17 - Energia e diversificazione delle fonti energetiche	3.290,44	0,12 %
MISSIONE 18 - Relazioni con le altre autonomie territoriali e locali	0,00	0,00 %
MISSIONE 19 - Relazioni internazionali	0,00	0,00 %
MISSIONE 20 - Fondi da ripartire	0,00	0,00 %
MISSIONE 50 - Debito pubblico	0,00	0,00 %
MISSIONE 60 - Anticipazioni finanziarie	0,00	0,00 %
TOTALE	2.743.411,32	100,00 %

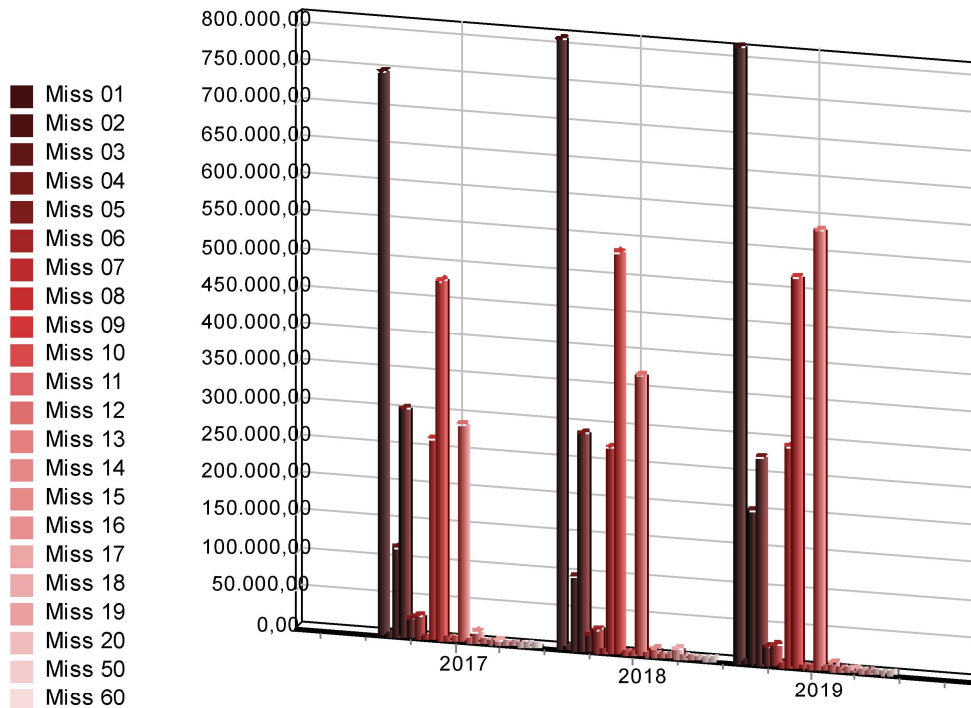
- Miss 01
- Miss 02
- Miss 03
- Miss 04
- Miss 05
- Miss 06



Allo stesso modo, si propone un'analisi degli impegni per ciascuna missione riferita all'anno 2019 ed ai due precedenti.

SOMME IMPEGNATE	2017	2018	2019
MISSIONE 01 - Servizi istituzionali, generali e di gestione	749.688,23	811.023,98	817.634,16
MISSIONE 02 - Giustizia	0,00	0,00	0,00
MISSIONE 03 - Ordine pubblico e sicurezza	116.411,25	96.188,62	203.074,00
MISSIONE 04 - Istruzione e diritto allo studio	301.044,45	285.774,95	273.961,52
MISSIONE 05 - Tutela e valorizzazione dei beni e delle attività culturali	22.798,58	20.191,80	21.996,38
MISSIONE 06 - Politiche giovanili, sport e tempo libero	26.069,62	26.689,58	24.766,07
MISSIONE 07 - Turismo	0,00	0,00	0,00
MISSIONE 08 - Assetto del territorio ed edilizia abitativa	264.991,56	272.382,04	290.272,01
MISSIONE 09 - Sviluppo sostenibile e tutela del territorio e dell'ambiente	476.389,28	532.571,32	519.214,54
MISSIONE 10 - Trasporti e diritto alla mobilità	0,00	0,00	0,00
MISSIONE 11 - Soccorso civile	0,00	0,00	0,00
MISSIONE 12 - Diritti sociali, politiche sociali e famiglia	287.695,62	371.700,80	582.438,04
MISSIONE 13 - Tutela della salute	0,00	0,00	0,00
MISSIONE 14 - Sviluppo economico e competitività	11.162,70	7.955,14	6.764,16
MISSIONE 15 - Politiche per il lavoro e la formazione professionale	0,00	0,00	0,00
MISSIONE 16 - Agricoltura, politiche agroalimentari e pesca	0,00	0,00	0,00

MISSIONE 17 - Energia e diversificazione delle fonti energetiche	3.290,44	9.871,32	3.290,44
MISSIONE 18 - Relazioni con le altre autonomie territoriali e locali	0,00	0,00	0,00
MISSIONE 19 - Relazioni internazionali	0,00	0,00	0,00
MISSIONE 20 - Fondi da ripartire	0,00	0,00	0,00
MISSIONE 50 - Debito pubblico	0,00	0,00	0,00
MISSIONE 60 - Anticipazioni finanziarie	0,00	0,00	0,00
TOTALE	2.259.541,73	2.434.349,55	2.743.411,32

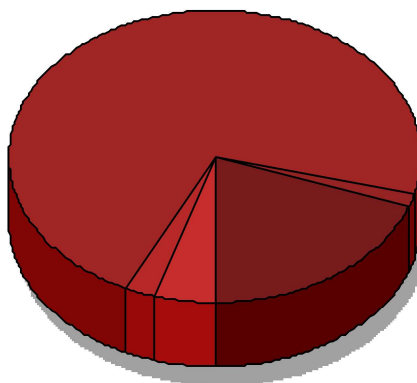


4.22 Analisi della Spesa corrente per macroaggregato

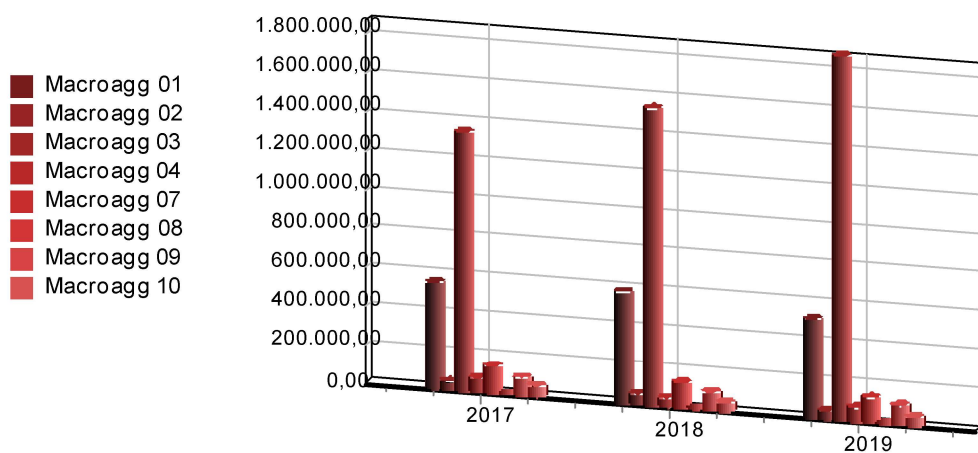
L'analisi per macroaggregato riguarda le componenti economiche della spesa, elencate di seguito, ed evidenzia la suddivisione della spesa in relazione ai fattori produttivi nell'ambito di ciascun servizio

SPESA CORRENTE IMPEGNATA PER MACROAGGREGATO	2019	%
MACROAGG. 01 - Redditi da lavoro dipendente	509.519,82	18,57 %
MACROAGG. 02 - Imposte e tasse a carico dell'ente	38.536,50	1,40 %
MACROAGG. 03 - Acquisto di beni e servizi	1.876.827,94	68,41 %
MACROAGG. 04 - Trasferimenti correnti	66.806,06	2,44 %
MACROAGG. 07 - Interessi passivi	122.340,98	4,46 %
MACROAGG. 08 - Altre spese per redditi da capitale	0,00	0,00 %
MACROAGG. 09 - Rimborsi e poste correttive delle entrate	95.166,02	3,47 %
MACROAGG. 10 - Altre spese correnti	34.214,00	1,25 %
TOTALE	2.743.411,32	100,00 %

- Macroagg 01
- Macroagg 02
- Macroagg 03
- Macroagg 04
- Macroagg 07
- Macroagg 08



SOMME IMPEGNATE	2017	2018	2019
MACROAGG. 01 - Redditi da lavoro dipendente	548.109,82	573.289,79	509.519,82
MACROAGG. 02 - Imposte e tasse a carico dell'ente	42.051,31	45.348,24	38.536,50
MACROAGG. 03 - Acquisto di beni e servizi	1.334.473,22	1.536.669,78	1.876.827,94
MACROAGG. 04 - Trasferimenti correnti	64.934,93	33.866,76	66.806,06
MACROAGG. 07 - Interessi passivi	132.696,50	124.975,22	122.340,98
MACROAGG. 08 - Altre spese per redditi da capitale	0,00	0,00	0,00
MACROAGG. 09 - Rimborsi e poste correttive delle entrate	89.550,44	82.224,64	95.166,02
MACROAGG. 10 - Altre spese correnti	47.725,51	37.975,12	34.214,00
TOTALE	2.259.541,73	2.434.349,55	2.743.411,32



4.30 Spese in conto capitale

L'analisi condotta per titoli permette di ottenere delle prime indicazioni sulle scelte dell'amministrazione, ma non è sufficiente per una valutazione complessiva della manovra finanziaria posta in essere dalla stessa.

A tal fine l'analisi successiva favorisce una conoscenza più analitica del contenuto dei titoli, avendo riguardo dei valori classificati secondo criteri diversi rispetto alla natura economica, in modo da far meglio comprendere il risultato delle scelte e degli indirizzi strategici posti in essere.

Procederemo all'analisi della spesa per investimenti, così come si è fatto per la parte corrente, avendo riguardo alla destinazione per missioni della stessa.

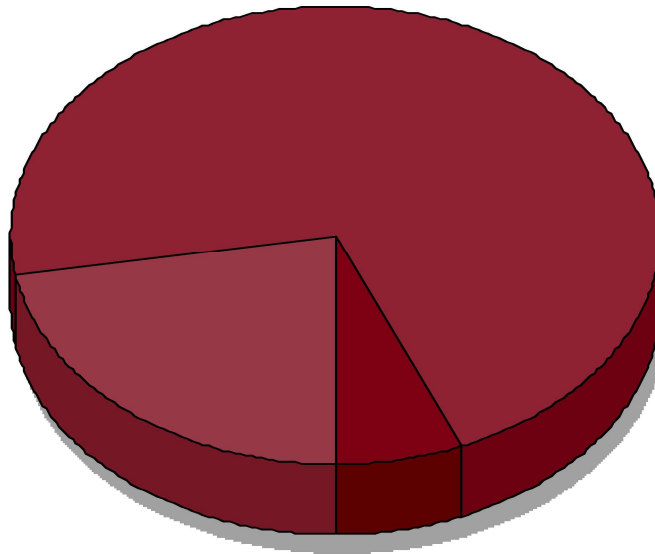
4.31 Analisi della Spesa in conto capitale

Così come si è proceduto per la Spesa Corrente allo stesso modo si procede nella scomposizione della Spesa per Investimenti a partire dalla suddivisione in Missioni che consente di valutare la destinazione delle risorse da parte dell'amministrazione. Tale valutazione è resa ancora più agevole riportando la composizione percentuale della Spesa per singola funzione rispetto al totale del Titolo 2.

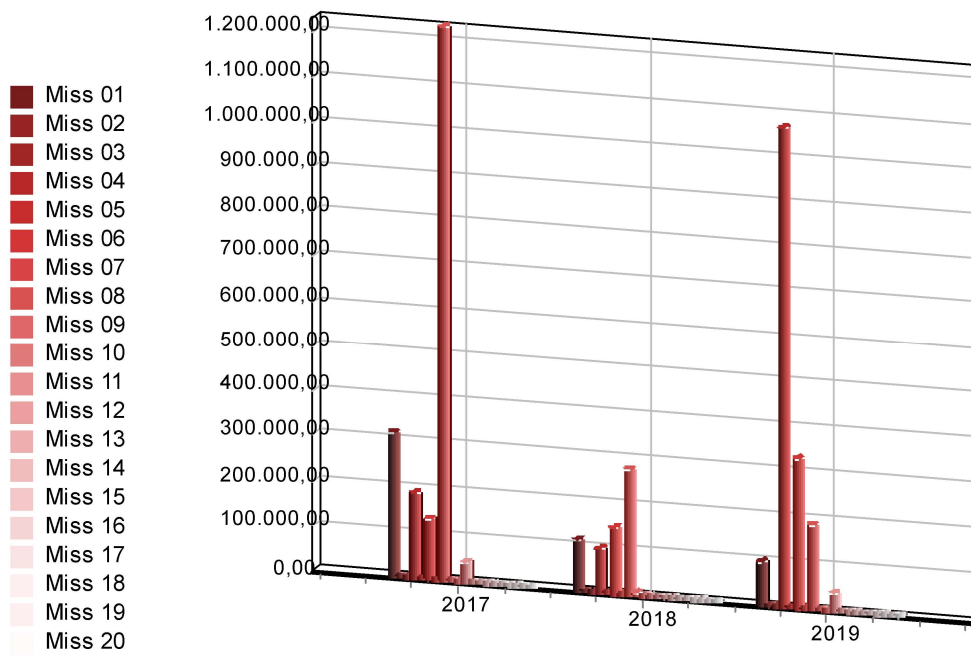
Nelle tabelle sottostanti è presentata la composizione degli impegni del titolo 2 per missione nel rendiconto annuale 2019 e, poi, per ciascuna missione si offre una lettura di tendenza confrontando i dati dell'esercizio oggetto di analisi con quelli dei due anni precedenti.

SPESA D'INVESTIMENTO IMPEGNATA PER MISSIONI	2019	%
MISSIONE 01 - Servizi istituzionali, generali e di gestione	96.709,28	5,63 %
MISSIONE 02 - Giustizia	0,00	0,00 %
MISSIONE 03 - Ordine pubblico e sicurezza	0,00	0,00 %
MISSIONE 04 - Istruzione e diritto allo studio	1.066.662,51	62,09 %
MISSIONE 05 - Tutela e valorizzazione dei beni e delle attività culturali	0,00	0,00 %
MISSIONE 06 - Politiche giovanili, sport e tempo libero	330.990,97	19,27 %
MISSIONE 07 - Turismo	0,00	0,00 %
MISSIONE 08 - Assetto del territorio ed edilizia abitativa	187.532,06	10,92 %
MISSIONE 09 - Sviluppo sostenibile e tutela del territorio e dell'ambiente	0,00	0,00 %
MISSIONE 10 - Trasporti e diritto alla mobilità	0,00	0,00 %
MISSIONE 11 - Soccorso civile	36.078,40	2,10 %
MISSIONE 12 - Diritti sociali, politiche sociali e famiglia	0,00	0,00 %
MISSIONE 13 - Tutela della salute	0,00	0,00 %
MISSIONE 14 - Sviluppo economico e competitività	0,00	0,00 %
MISSIONE 15 - Politiche per il lavoro e la formazione professionale	0,00	0,00 %
MISSIONE 16 - Agricoltura, politiche agroalimentari e pesca	0,00	0,00 %
MISSIONE 17 - Energia e diversificazione delle fonti energetiche	0,00	0,00 %
MISSIONE 18 - Relazioni con le altre autonomie territoriali e locali	0,00	0,00 %
MISSIONE 19 - Relazioni internazionali	0,00	0,00 %
MISSIONE 20 - Fondi da ripartire	0,00	-0,01 %
TOTALE	1.717.973,22	100,00 %

- Miss 01
- Miss 02
- Miss 03
- Miss 04
- Miss 05
- Miss 06



SOMME IMPEGNATE	2017	2018	2019
MISSIONE 01 - Servizi istituzionali, generali e di gestione	316.045,87	109.804,92	96.709,28
MISSIONE 02 - Giustizia	0,00	0,00	0,00
MISSIONE 03 - Ordine pubblico e sicurezza	0,00	0,00	0,00
MISSIONE 04 - Istruzione e diritto allo studio	185.565,63	93.942,05	1.066.662,51
MISSIONE 05 - Tutela e valorizzazione dei beni e delle attività culturali	0,00	0,00	0,00
MISSIONE 06 - Politiche giovanili, sport e tempo libero	133.386,38	145.188,01	330.990,97
MISSIONE 07 - Turismo	0,00	0,00	0,00
MISSIONE 08 - Assetto del territorio ed edilizia abitativa	1.230.216,84	275.120,17	187.532,06
MISSIONE 09 - Sviluppo sostenibile e tutela del territorio e dell'ambiente	618,35	2.807,22	0,00
MISSIONE 10 - Trasporti e diritto alla mobilità	0,00	0,00	0,00
MISSIONE 11 - Soccorso civile	43.127,00	0,00	36.078,40
MISSIONE 12 - Diritti sociali, politiche sociali e famiglia	0,00	301,50	0,00
MISSIONE 13 - Tutela della salute		0,00	0,00
MISSIONE 14 - Sviluppo economico e competitività	0,00	0,00	0,00
MISSIONE 15 - Politiche per il lavoro e la formazione professionale	0,00	0,00	0,00
MISSIONE 16 - Agricoltura, politiche agroalimentari e pesca	0,00	0,00	0,00
MISSIONE 17 - Energia e diversificazione delle fonti energetiche	0,00	0,00	0,00
MISSIONE 18 - Relazioni con le altre autonomie territoriali e locali	0,00	0,00	0,00
MISSIONE 19 - Relazioni internazionali	0,00	0,00	0,00
MISSIONE 20 - Fondi da ripartire	0,00	0,00	0,00
TOTALE	1.908.960,07	627.163,87	1.717.973,22

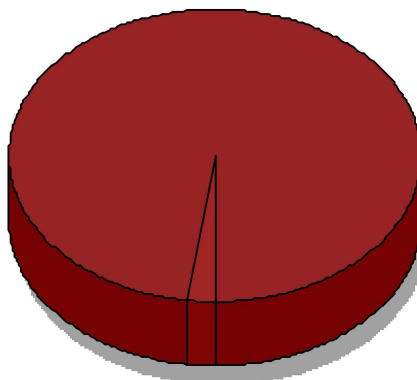


4.32 Analisi della Spesa in conto capitale per macroaggregato

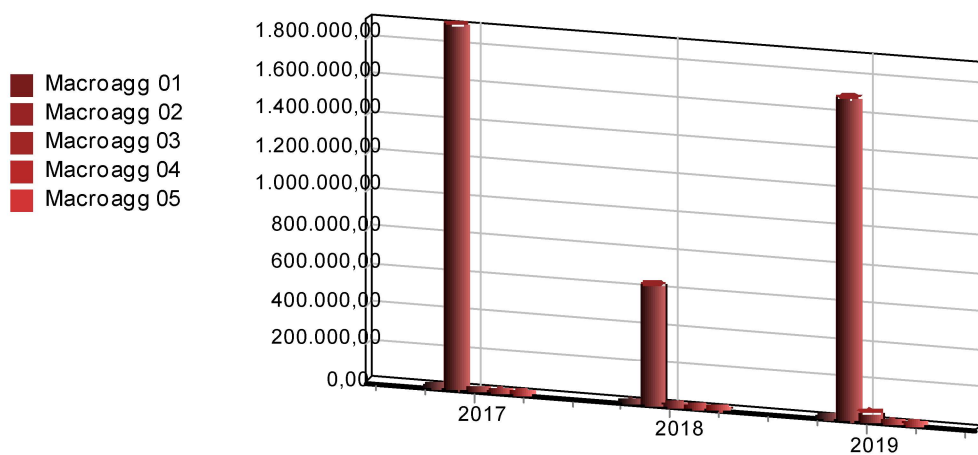
Stessa logica si segue nel presentare i dati del Titolo 2 distinti per Macroaggregato:

SPESA D'INVESTIMENTO IMPEGNATA PER MACROAGGREGATO	2019	%
MACROAGG. 01 - Tributi in conto capitale a carico dell'ente	0,00	0,00 %
MACROAGG. 02 - Investimenti fissi lordi e acquisto di terreni	1.681.894,82	97,90 %
MACROAGG. 03 - Contributi agli investimenti	36.078,40	2,10 %
MACROAGG. 04 - Altri trasferimenti in conto capitale	0,00	0,00 %
MACROAGG. 05 - Altre spese in conto capitale	0,00	0,00 %
TOTALE	1.717.973,22	100,00 %

- Macroagg 01
- Macroagg 02
- Macroagg 03
- Macroagg 04
- Macroagg 05



SOMME IMPEGNATE	2017	2018	2019
MACROAGG. 01 - Tributi in conto capitale a carico dell'ente	0,00	0,00	0,00
MACROAGG. 02 - Investimenti fissi lordi e acquisto di terreni	1.908.960,07	627.163,87	1.681.894,82
MACROAGG. 03 - Contributi agli investimenti	0,00	0,00	36.078,40
MACROAGG. 04 - Altri trasferimenti in conto capitale	0,00	0,00	0,00
MACROAGG. 05 - Altre spese in conto capitale	0,00	0,00	0,00
TOTALE	1.908.960,07	627.163,87	1.717.973,22

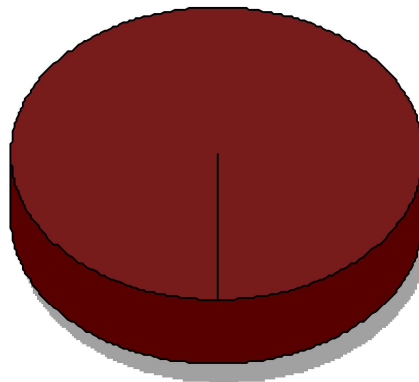


4.33 Analisi delle Spese per incremento di attività finanziarie

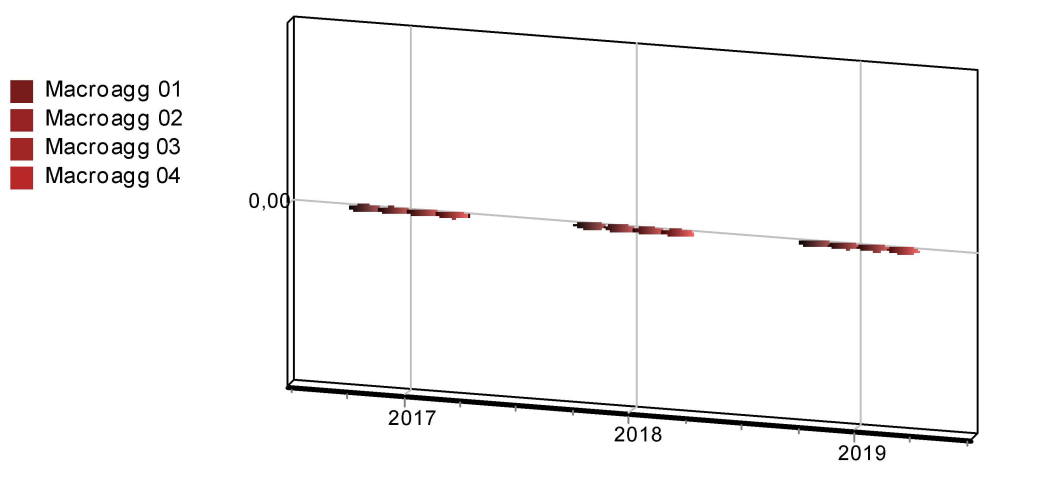
Rientrano in questo titolo le acquisizioni di attività finanziarie, le concessioni crediti, altre spese per incremento di attività finanziarie. Ad esempio: acquisizione di partecipazioni, azioni e conferimenti di capitale, acquisizione di titoli a breve termine, le concessioni di credito a tasso agevolato, ecc.

Spese per incremento di attività finanziarie	2019	%
MACROAGG. 01 - Acquisizioni di attività finanziarie dell'ente	0,00	0,00 %
MACROAGG. 02 - Concessione crediti di breve termine	0,00	0,00 %
MACROAGG. 03 - Concessione crediti di medio-lungo termine	0,00	0,00 %
MACROAGG. 04 - Altre spese per incremento di attività finanziarie	0,00	0,00 %
TOTALE		%

- Macroagg 01
- Macroagg 02
- Macroagg 03
- Macroagg 04



SOMME IMPEGNATE	2017	2018	2019
MACROAGG. 01 - Acquisizioni di attività finanziarie dell'ente	0,00	0,00	0,00
MACROAGG. 02 - Concessione crediti di breve termine	0,00	0,00	0,00
MACROAGG. 03 - Concessione crediti di medio-lungo termine	0,00	0,00	0,00
MACROAGG. 04 - Altre spese per incremento di attività finanziarie	0,00	0,00	0,00
TOTALE	0,00	0,00	0,00



4.40 Analisi della Spesa per rimborso di prestiti

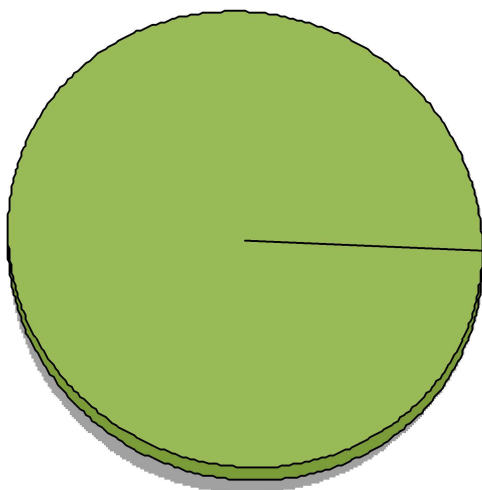
Il titolo 4 della spesa presenta gli oneri sostenuti nel corso dell'anno per il rimborso delle quote capitale riferiti a prestiti contratti.

Gli interventi che compongono il Titolo 4 della Spesa premettono di comprendere la composizione dello stock di indebitamento, differenziando dapprima le fonti a breve e medio da quelle a lungo termine e, tra queste ultime, quelle riferibili a mutui da quelle per rimborso di prestiti obbligazionari.

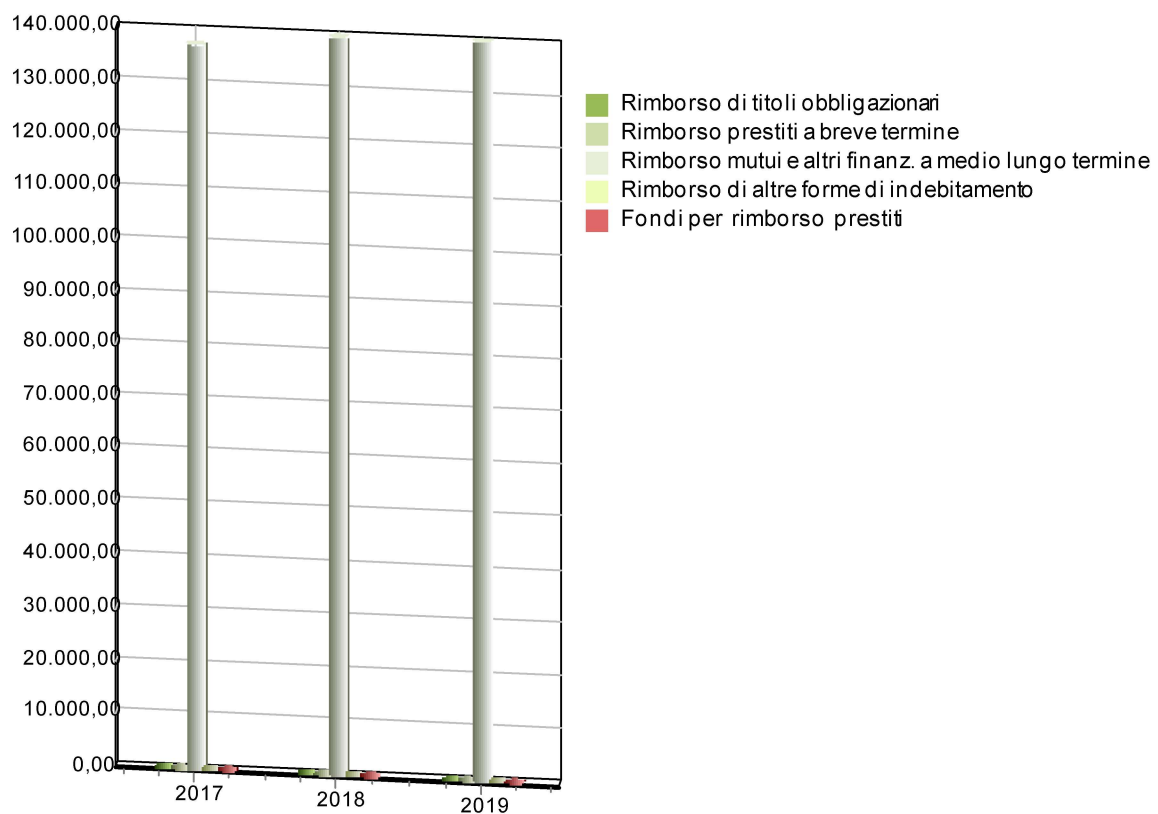
I dati che seguono presentano la ripartizione percentuale degli impegni per macroaggregato rispetto al valore complessivo del titolo per l'anno 2019 e, il trend rispetto ai rendiconti del biennio precedente.

SPESA IMPEGNATA PER RIMBORSO PRESTITI	2019	%
Rimborso di titoli obbligazionari	0,00	0,00 %
Rimborso prestiti a breve termine	0,00	0,00 %
Rimborso mutui e altri finanziamenti a medio lungo termine	140.162,28	100,00 %
Rimborso di altre forme di indebitamento	0,00	0,00 %
Fondi per rimborso prestiti	0,00	0,00 %
TOTALE	140.162,28	100,00 %

- Rimborso di titoli obbligazionari
- Rimborso prestiti a breve termine
- Rimborso mutui e altri finanziamenti a medio lungo termine
- Rimborso di altre forme di indebitamento
- Fondi per rimborso prestiti



SOMME IMPEGNATE	2017	2018	2019
Rimborso di titoli obbligazionari	0,00	0,00	0,00
Rimborso prestiti a breve termine	0,00	0,00	0,00
Rimborso mutui e altri finanziamenti a medio lungo termine	137.344,54	139.783,44	140.162,28
Rimborso di altre forme di indebitamento	0,00	0,00	0,00
Fondi per rimborso prestiti	0,00	0,00	0,00
TOTALE	137.344,54	139.783,44	140.162,28

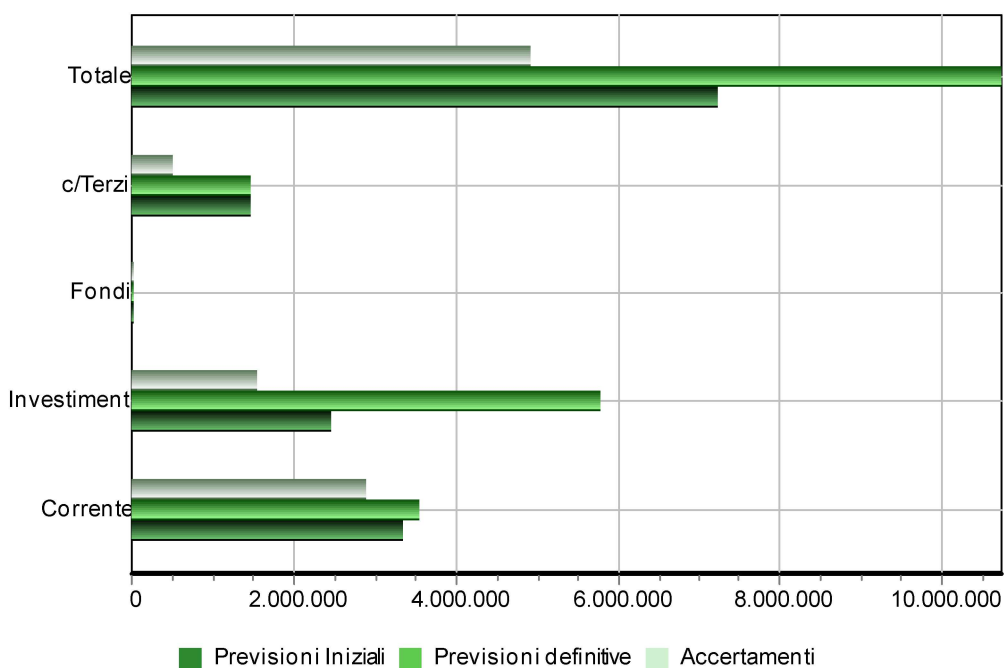


5.00 ANALISI DEGLI SCOSTAMENTI TRA PREVISIONALI E DEFINITIVI

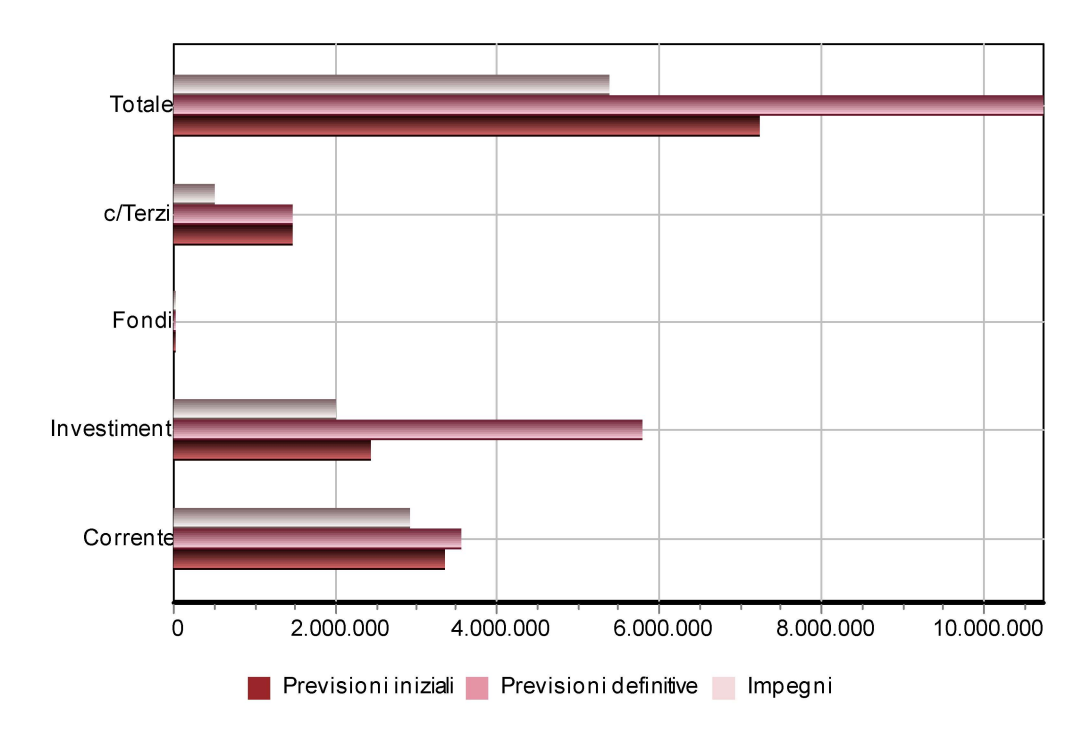
Dall'analisi degli scostamenti tra i dati di previsione e quelli definitivi ottenuti ex-post al termine della gestione, comprensivo delle variazioni intercorse nel corso dell'esercizio, si traggono importanti considerazioni circa la capacità della struttura dell'Ente di realizzare quanto previsto.

Nelle tabelle sottostanti sono riportati, per l'entrata e per la spesa, gli importi relativi a ciascun componente del bilancio così come risultanti all'inizio dell'esercizio (in sede di predisposizione del bilancio) e, quindi, al termine dello stesso (a seguito delle variazioni intervenute). Si precisa che nella tabella non viene considerato l'avanzo applicato tanto al bilancio corrente quanto a quello investimenti:

Confronto tra previsioni ed accertamenti	Previsioni iniziali	Previsioni definitive	Accertamenti	%
Risultato del Bilancio corrente	3.333.004,38	3.526.311,38	2.876.142,54	81,56 %
Risultato del Bilancio investimenti	2.422.956,00	5.748.264,04	1.516.255,02	26,38 %
Risultato del Bilancio movimento di fondi	0,00	0,00	0,00	0,00 %
Risultato del Bilancio di terzi	1.452.600,00	1.452.600,00	492.394,41	33,90 %
TOTALE	7.208.560,38	10.727.175,42	4.884.791,97	45,54 %



Confronto tra previsioni ed impegni	Previsioni iniziali	Previsioni definitive	Impegni	%
Risultato del Bilancio corrente	3.333.004,38	3.526.311,38	2.893.680,06	82,06 %
Risultato del Bilancio investimenti	2.422.956,00	5.767.264,04	1.986.864,43	34,45 %
Risultato del Bilancio movimento di fondi	0,00	0,00	0,00	0,00 %
Risultato del Bilancio di terzi	1.452.600,00	1.452.600,00	492.394,41	33,90 %
TOTALE	7.208.560,38	10.746.175,42	5.372.938,90	50,00 %



6.00 LA LETTURA DEL RENDICONTO PER INDICATORI

Oltre ai risultati e agli indicatori considerati nei paragrafi precedenti, vi sono molti altri indici particolarmente significativi applicabili al conto del bilancio. In sede di rendiconto, l'utilizzo degli indicatori aumenta la capacità informativa dei dati contabili, facilitando la comprensione, l'interpretazione e l'apprezzamento dell'andamento gestionale nel periodo considerato.

Laddove possibili, i raffronti tra i valori preventivati e valori effettivi sono di grande utilità per valutare l'efficacia dell'azione amministrativa, tramite tipiche analisi degli scostamenti condotte sull'esercizio in esame ed anche su più esercizi (analisi dinamiche).

6.10 Indici di entrata

Nei paragrafi che seguono, verranno calcolati i seguenti quozienti di bilancio:

- indice di autonomia finanziaria;
- indice di autonomia impositiva;
- indice di pressione finanziaria;
- prelievo tributario pro capite;
- indice di autonomia tariffaria propria;
- indice di intervento erariale pro capite;
- indice di intervento regionale pro capite.

Per ciascuno di essi, a fianco del valore calcolato sulle risultanze dell'anno 2019, vengono proposti i valori ottenuti effettuando un confronto con quelli relativi ai rendiconti del triennio precedente.

I dati relativi agli abitanti ed al personale dipendente presi in considerazione per il calcolo di alcuni indici, sono forniti dalla seguente tabella:

al 31.12	2016	2017	2018	2019
Personale	17	17	14	12
Popolazione	3.720	3.656	3.604	3.603

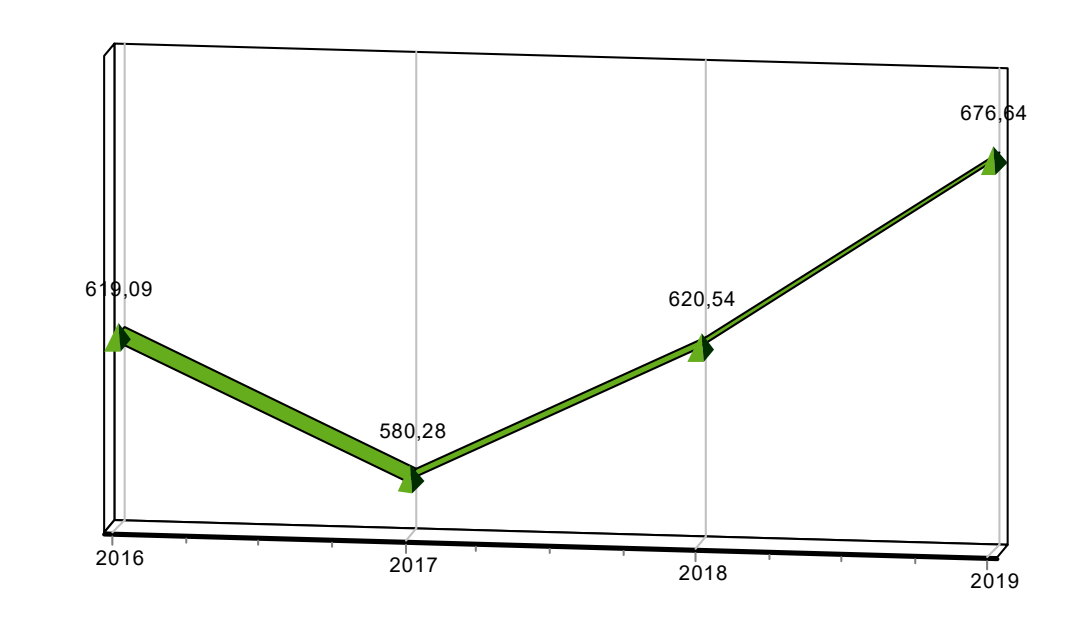
6.11 Indice di pressione finanziaria

L'indice esprime il gettito finanziario per ogni singolo abitante

Si ottiene confrontando la somma delle entrate accertate relative ai titoli I e II rapportata alla popolazione residente.

Il rapporto che ne discende, riferito all'anno 2019 e triennio precedente, aiuta a comprendere il livello di pressione finanziaria a cui ciascun cittadino è sottoposto sommando la pressione diretta ed indiretta. Quanto più alto è il valore del rapporto (in termini assoluti), tanto maggiore è lo sforzo finanziario profuso dal singolo abitante.

DENOMINAZIONE INDICATORE	COMPOSIZIONE	2016	2017	2018	2019
E1 - Pressione finanziaria	<u>Entrate tributarie + Trasf. Correnti</u> Popolazione	€ 619,09	€ 580,28	€ 620,54	€ 676,64



6.12 Indice di pressione tributaria

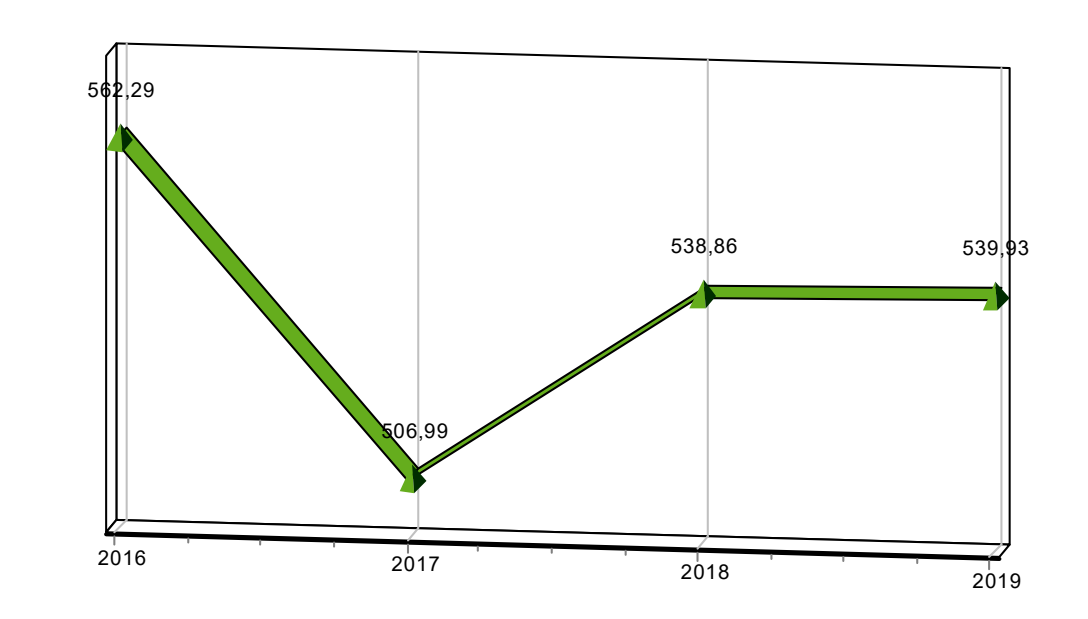
L'indice esprime la pressione fiscale gravante su ogni cittadino.

E' calcolato sulla somma delle entrate accertate del titolo I rapportate alla popolazione residente.

Quanto più è alto il valore del rapporto, tanto maggiore risulta lo sforzo fiscale esercitato su ogni singolo cittadino.

Nella parte sottostante, viene riportata la formula per il calcolo dell'indice ed il risultato ottenuto sui dati del rendiconto 2019 da confrontare con quelli degli anni precedenti.

DENOMINAZIONE INDICATORE	COMPOSIZIONE	2016	2017	2018	2019
E2 - Pressione Tributaria	$\frac{\text{Entrate tributarie}}{\text{Popolazione}}$	€ 562,29	€ 506,99	€ 538,86	€ 539,93



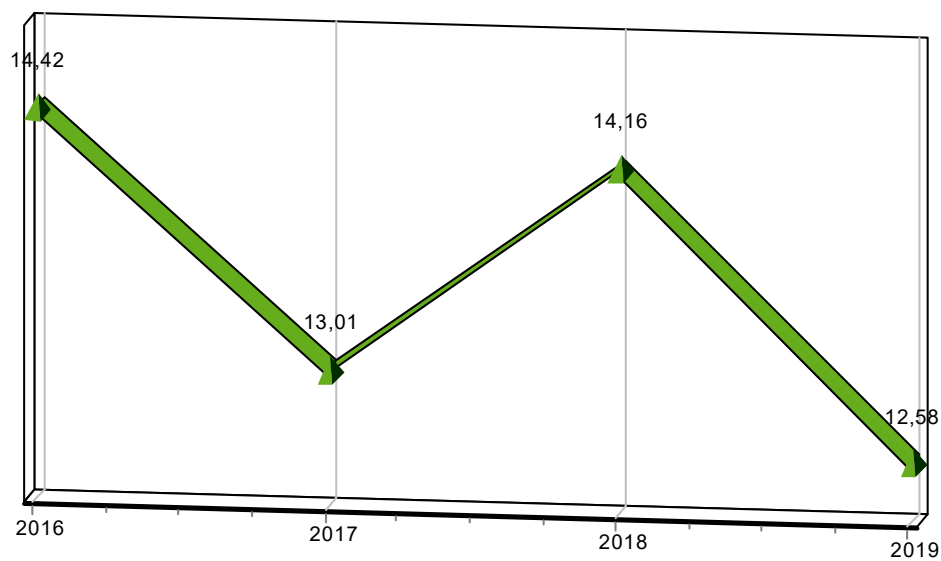
6.13 Intervento erariale pro capite

L'indice di intervento erariale pro capite è rilevatore di una inversione di tendenza nelle modalità di acquisizione delle risorse da parte dell'Ente Locale.

Il rapporto, proposto in un'analisi triennale, misura la somma media che lo Stato eroga all'Ente per ogni cittadino residente finalizzandone l'utilizzo alle spese strutturali ed ai servizi pubblici.

Quanto più è alto è il valore del rapporto, tanto più elevato è l'intervento erariale.

DENOMINAZIONE INDICATORE	COMPOSIZIONE	2016	2017	2018	2019
E3 - Intervento erariale pro-capite	<u>Trasferimenti Statali</u> Popolazione	€ 14,42	€ 13,01	€ 14,16	€ 12,58



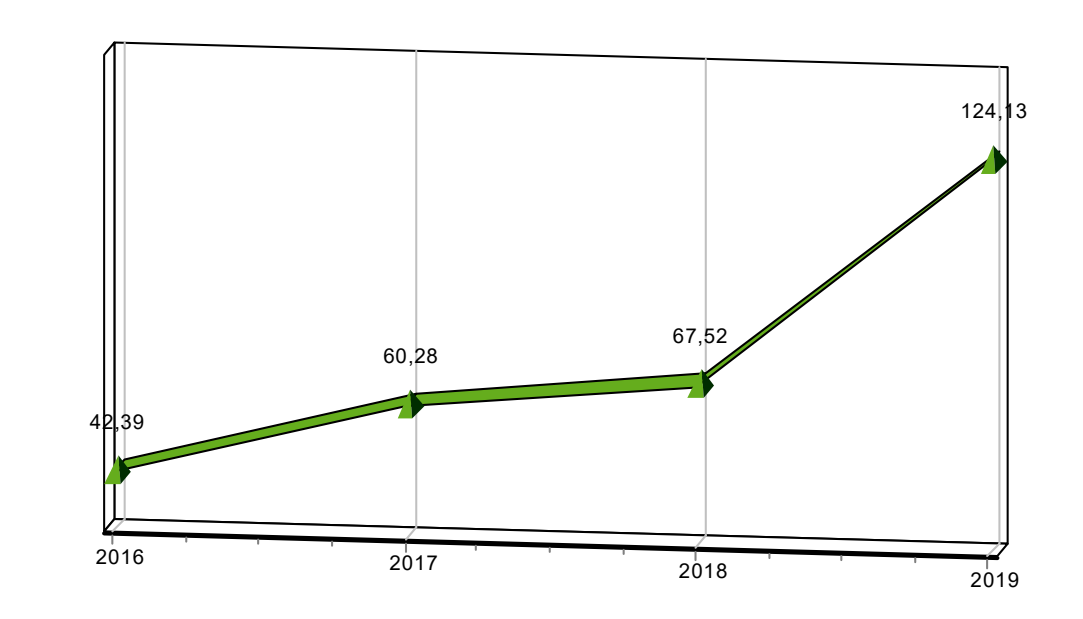
6.14 Intervento regionale pro capite

L'indice di intervento regionale pro capite, al pari del precedente, evidenzia la partecipazione della Regione alle spese di struttura e dei servizi per ciascun cittadino amministrato.

Anche in questo caso viene proposta un'analisi storica relativa all'anno 2019 ed al triennio precedente, dalla quale si evince un andamento non costante degli interventi regionali che rendono di fatto difficile la programmazione anche dell'Ente sugli interventi compartecipati.

Come il precedente indice, quanto più è alto il valore del rapporto, tanto più elevato è l'intervento regionale.

DENOMINAZIONE INDICATORE	COMPOSIZIONE	2016	2017	2018	2019
E4 - Intervento regionale pro-capite	<u>Trasferimenti regionali</u> Popolazione	€ 42,39	€ 60,28	€ 67,52	€ 124,13

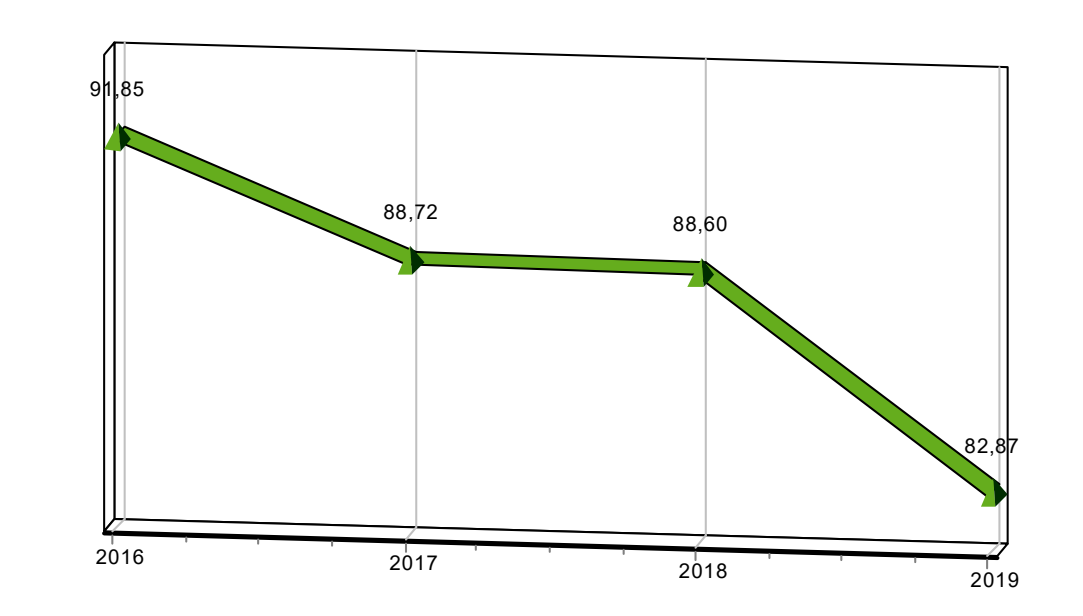


6.15 Indice di autonomia finanziaria

L'indice di autonomia finanziaria, ottenuto quale rapporto tra le entrate tributarie (Titolo I) ed extratributarie (Titolo III) con il totale delle entrate correnti (totali dei titoli I + II + III), correla le risorse proprie dell'Ente con quelle complessive di parte corrente ed evidenzia la capacità di ciascun Comune di acquisire autonomamente le disponibilità necessarie per il finanziamento della spesa.

Come per gli altri indici viene proposta un'analisi storica relativa all'anno corrente ed al triennio precedente.

DENOMINAZIONE INDICATORE	COMPOSIZIONE	2016	2017	2018	2019
E5 - Autonomia finanziaria	<u>Entrate tributarie + extratributarie</u> Entrate correnti	91,85 %	88,72 %	88,60 %	82,87 %

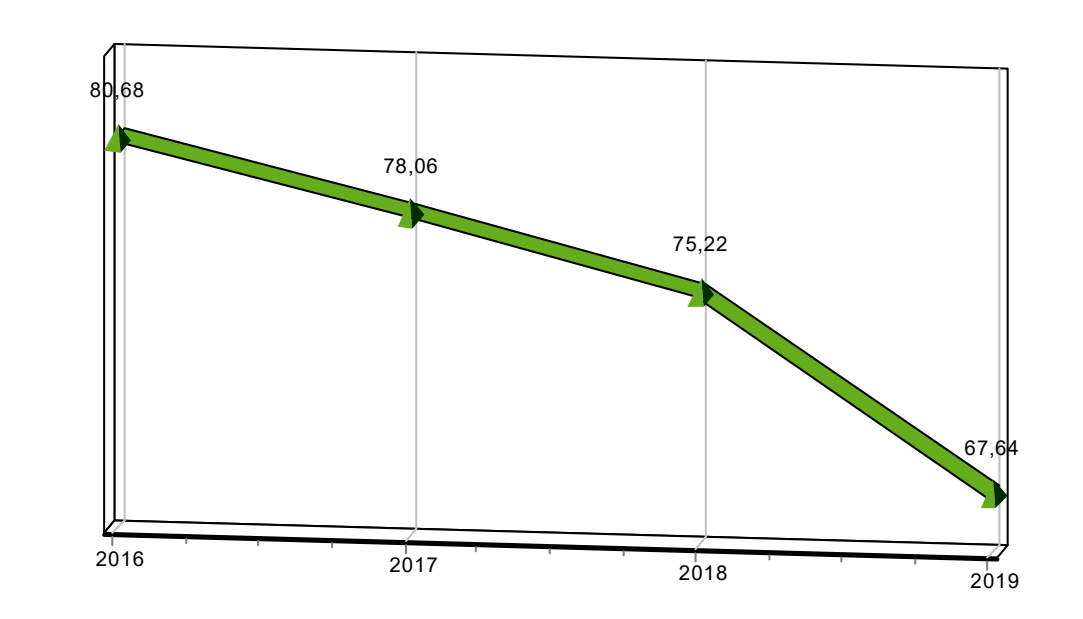


6.16 Indice di autonomia impositiva

L'indice di autonomia impositiva può essere considerato un indicatore di secondo livello, che permette di comprendere ed approfondire il significato dell'indice di autonomia finanziaria. Esso misura infatti quanta parte delle entrate correnti, diverse dai trasferimenti statali o di altri enti del settore pubblico allargato, sia stata determinata da entrate proprie di natura tributaria.

Quanto più è alto il valore del rapporto, tanto è maggiore l'apporto delle entrate proprie di natura tributaria. Nella parte sottostante viene riportata la formula per il calcolo dell'indice ed il risultato ottenuto estrapolando i dati del 2019 da confrontare con quelli degli anni precedenti. Il grafico ne evidenzia in modo ancora più chiaro l'andamento.

DENOMINAZIONE INDICATORE	COMPOSIZIONE	2016	2017	2018	2019
E6 - Autonomia impositiva	$\frac{\text{Entrate tributarie}}{\text{Entrate correnti}}$	80,68 %	78,06 %	75,22 %	67,64 %



6.17 Indice di autonomia tariffaria propria

Se l'indice di autonomia impositiva misura in termini percentuali la partecipazione delle entrate del titolo I alla definizione del valore complessivo delle entrate correnti, un secondo indice deve essere attentamente controllato, in quanto costituisce il complementare di quello precedente, evidenziando la partecipazione delle entrate proprie nella formazione delle entrate correnti e, precisamente, l'indice di autonomia tariffaria propria.

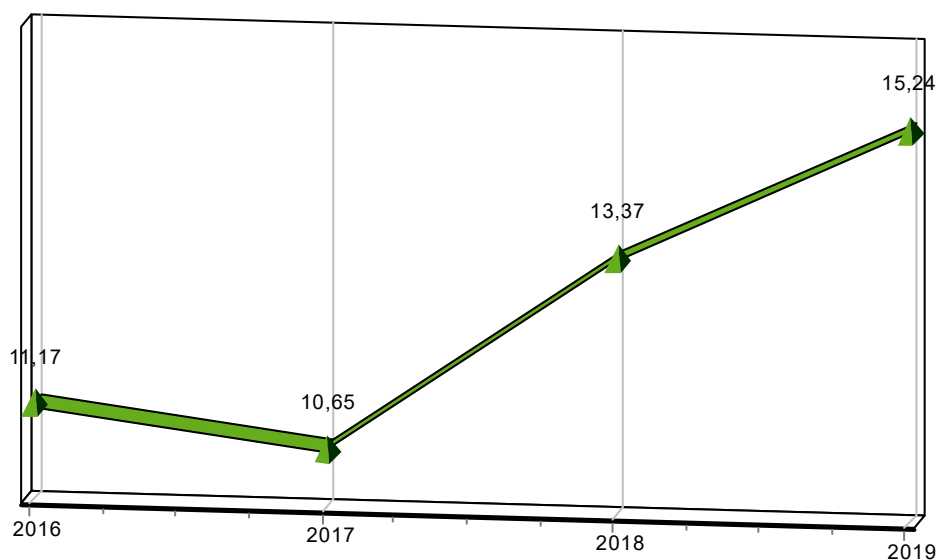
Valori particolarmente elevati dimostrano una buona capacità di ricorrere ad entrate derivanti dai servizi pubblici forniti o da un'accurata gestione del proprio patrimonio.

Il valore è da correlare con quello relativo all'indice di autonomia impositiva.

Nella parte sottostante viene riportata la formula per il calcolo dell'indice ed il risultato ottenuto sui dati del rendiconto 2019 da confrontare con quelli degli anni precedenti.

Il grafico ne evidenzia in modo ancora più chiaro l'andamento del trend storico.

DENOMINAZIONE INDICATORE	COMPOSIZIONE	2016	2017	2018	2019
E7 - Autonomia tariffaria	<u>Entrate extratributarie</u> Entrate correnti	11,17 %	10,65 %	13,37 %	15,24 %



6.18 Riepilogo degli indici di entrata

DENOMINAZIONE INDICATORE	COMPOSIZIONE	2016	2017	2018	2019
E1 - Pressione finanziaria	Entrate tributarie + Trasn. Correnti	€ 619,09	€ 580,28	€ 620,54	€ 676,64
	Popolazione				
E2 - Pressione Tributaria	Entrate tributarie	€ 562,29	€ 506,99	€ 538,86	€ 539,93
	Popolazione				
E3 - Intervento erariale pro-capite	Trasferimenti Statali	€ 14,42	€ 13,01	€ 14,16	€ 12,58
	Popolazione				
E4 - Intervento regionale pro-capite	Trasferimenti regionali	€ 42,39	€ 60,28	€ 67,52	€ 124,13
	Popolazione				
E5 - Autonomia finanziaria	Entrate tributarie + extratributarie	91,85 %	88,72 %	88,60 %	82,87 %
	Entrate correnti				
E6 - Autonomia impositiva	Entrate tributarie	80,68 %	78,06 %	75,22 %	67,64 %
	Entrate correnti				
E7 - Autonomia tariffaria	Entrate extratributarie	11,17 %	10,65 %	13,37 %	15,24 %
	Entrate correnti				

6.20 Indici di Spesa

Nei paragrafi che seguono verranno presentati, relativamente alla parte Spesa del bilancio, alcuni rapporti che rivestono maggiore interesse e precisamente:

- rigidità della spesa corrente;
- incidenza delle spese del personale sulle spese correnti;
- spesa media del personale;
- incidenza degli interessi passivi sulle spese correnti;
- percentuale di copertura delle spese correnti con trasferimenti dello Stato;
- spesa corrente pro capite;
- spesa d'investimento pro capite.

I dati relativi agli abitanti ed al personale dipendente presi in considerazione per il calcolo di alcuni indici, sono forniti dalla seguente tabella.

al 31.12	2016	2017	2018	2019
Personale	17	17	14	12
Popolazione	3.720	3.656	3.604	3.603

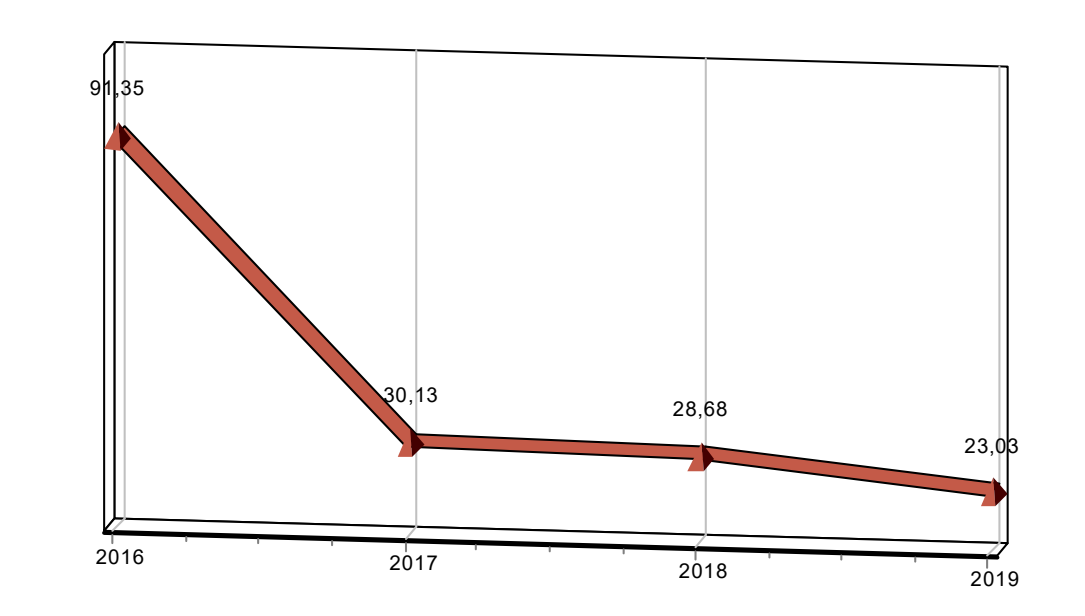
6.21 Indice di rigidità della spesa corrente

La rigidità della spesa corrente è un tipico indicatore di struttura finanziaria che rileva a consuntivo l'incidenza percentuale delle spese fisse (personale ed interessi) sul totale del titolo I della spesa.

Quanto minore è detto valore, tanto maggiore è l'autonomia discrezionale della Giunta e del Consiglio in sede di predisposizione del bilancio.

Nella parte sottostante viene riportata la formula per il calcolo dell'indice ed il risultato ottenuto sui dati del bilancio 2019 da confrontare con quello degli anni precedenti.

DENOMINAZIONE INDICATORE	COMPOSIZIONE	2016	2017	2018	2019
S1 - Rigidità della Spesa Corrente	$\frac{\text{Personale} + \text{Int. Passivi}}{\text{Spesa Corrente}}$	91,35 %	30,13 %	28,68 %	23,03 %



6.22 Incidenza degli interessi passivi sulle spese correnti

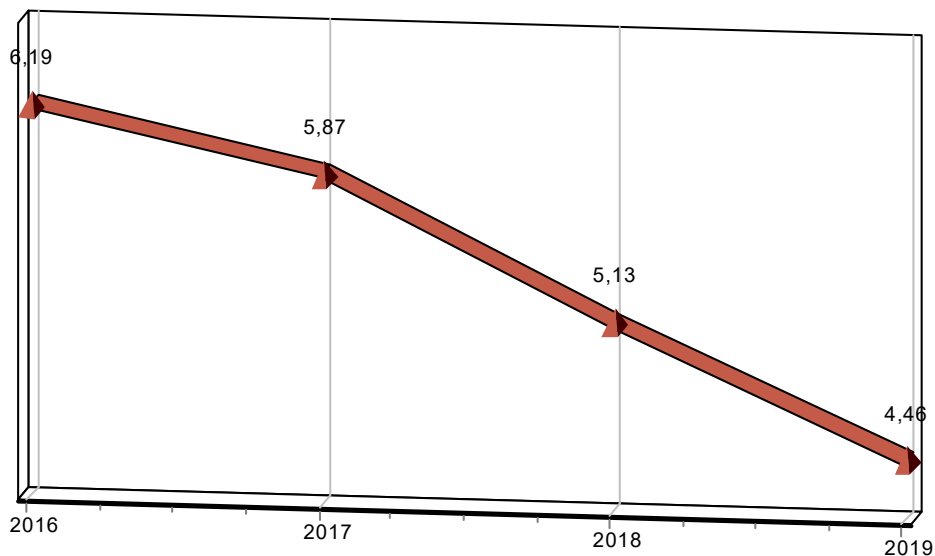
L'indice di rigidità della spesa corrente può essere scomposto analizzando separatamente l'incidenza di ciascuno dei due addendi del numeratore (personale e interessi) rispetto al denominatore del rapporto (totale delle spese correnti).

Pertanto, considerando solo gli interessi passivi che l'Ente è tenuto a pagare annualmente per i mutui in precedenza contratti, avremo che l'indice misura l'incidenza degli oneri finanziari sulle spese correnti.

Valori particolarmente elevati dimostrano che la propensione agli investimenti relativa agli anni passati sottrae risorse correnti alla gestione futura e limita la capacità attuale di spesa.

Il grafico e la correlata tabella evidenziano l'andamento dell'indice nel quadriennio 2016 – 2019:

DENOMINAZIONE INDICATORE	COMPOSIZIONE	2016	2017	2018	2019
S2 - Incidenza degli Interessi Passivi sulle Spese Correnti	<u>Interessi Passivi</u> Spesa Corrente	6,19 %	5,87 %	5,13 %	4,46 %

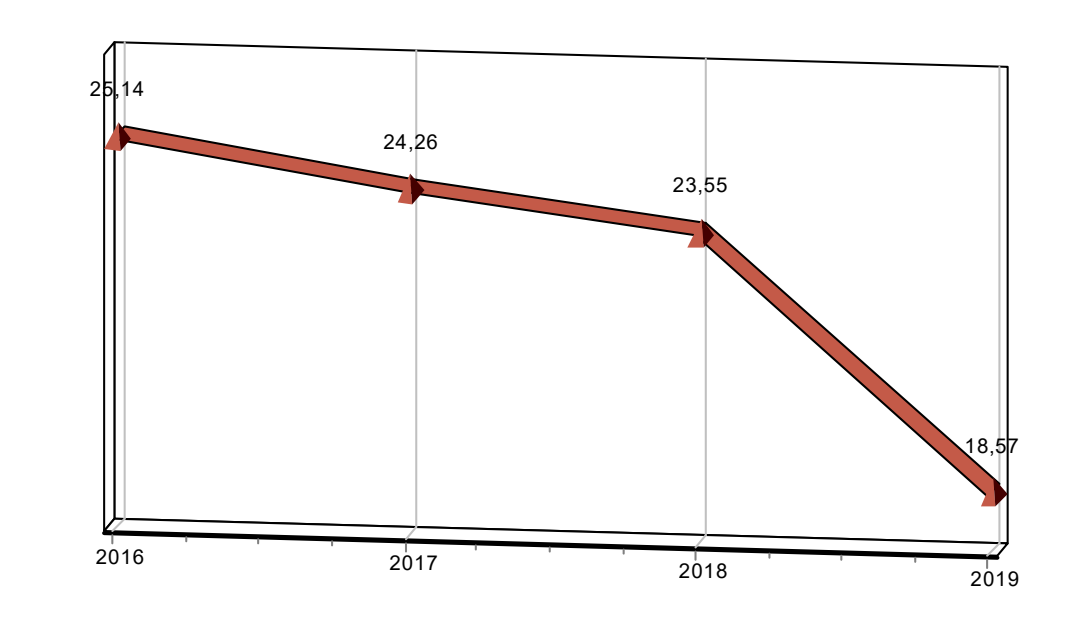


6.23 Incidenza delle spese del personale sulle spese correnti

L'incidenza delle spese del personale sul totale complessivo delle spese correnti, è un indice complementare al precedente che permette di concludere l'analisi sulla rigidità della spesa del titolo I.

Nella parte sottostante viene proposto il valore risultante applicando il rapporto sotto riportato al bilancio 2019 ed ai tre precedenti:

DENOMINAZIONE INDICATORE	COMPOSIZIONE	2016	2017	2018	2019
S3 - Incidenza della Spesa del personale sulle Spese correnti	<u>Personale</u> Spesa Corrente	25,14 %	24,26 %	23,55 %	18,57 %

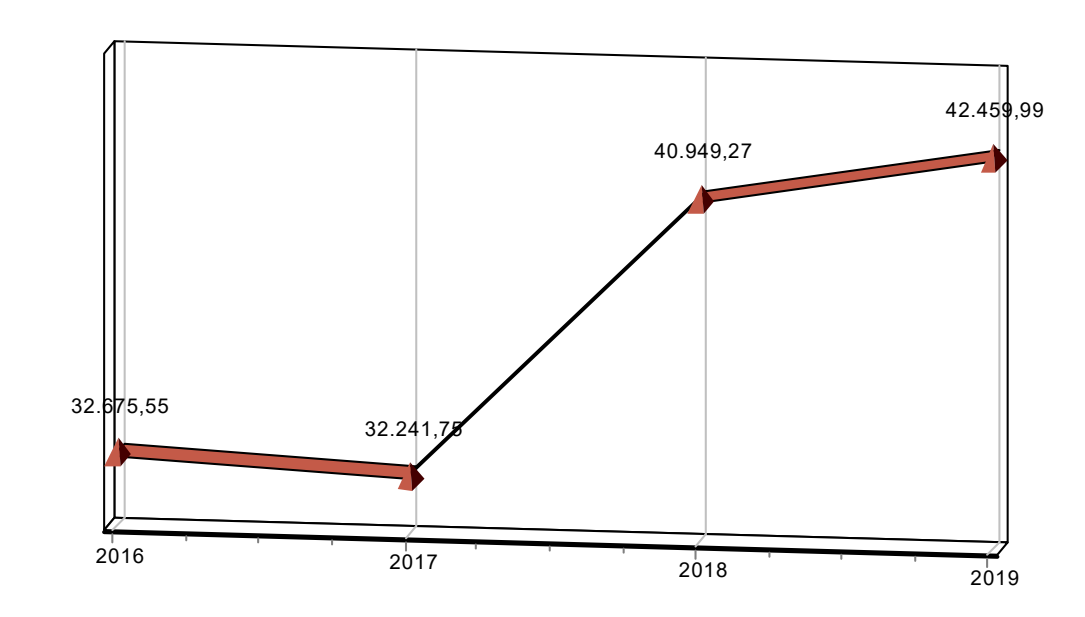


6.24 Spesa media del personale

Al fine di ottenere un'informazione ancora più completa, il dato precedente può essere integrato con un altro parametro quale quello della spesa media per dipendente.

Nella parte sottostante viene proposto il valore risultante applicando il rapporto sotto specificato al bilancio 2019 oltre che nei tre anni precedenti.

DENOMINAZIONE INDICATORE	COMPOSIZIONE	2016	2017	2018	2019
S4 - Spesa media del personale	<u>Personale</u> n. dipendenti	€ 32.675,55	€ 32.241,75	€ 40.949,27	€ 42.459,99

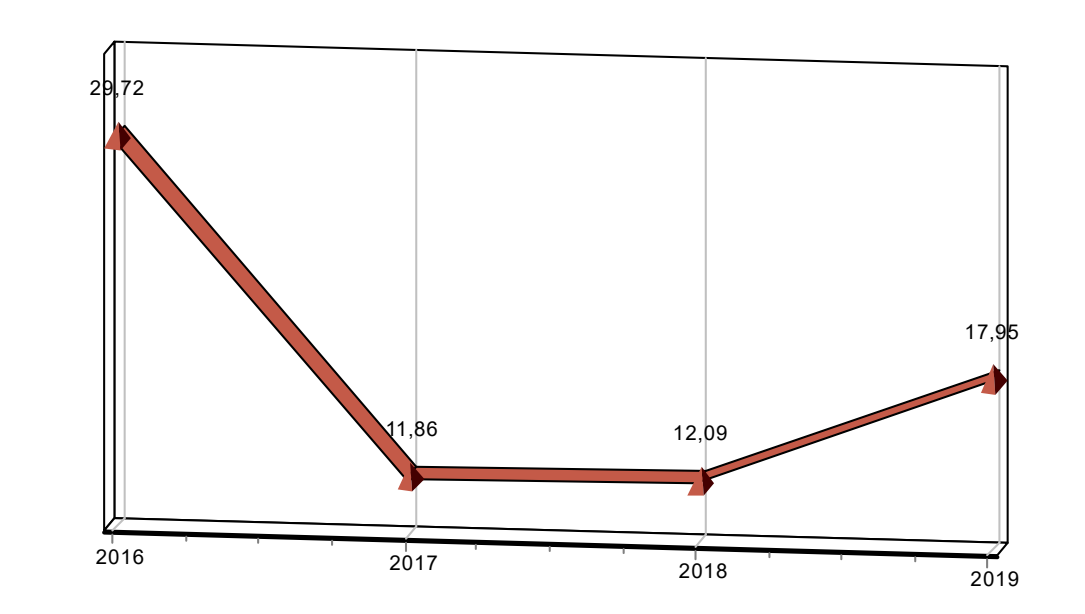


6.25 Percentuale di copertura delle spese correnti con trasferimenti dello Stato e di altri enti del settore pubblico allargato

La “percentuale di copertura delle spese correnti con i trasferimenti dello stato e di altri enti del settore pubblico allargato” permette di comprendere la compartecipazione dello Stato, della Regione e degli altri enti del settore pubblico allargato alla gestione ordinaria dell’Ente.

Nella parte sottostante viene proposto il valore risultante applicando il rapporto ai valori del bilancio 2019 ed il confronto con il medesimo rapporto applicato agli esercizi del triennio precedente.

DENOMINAZIONE INDICATORE	COMPOSIZIONE	2016	2017	2018	2019
S5 - Copertura delle Spese correnti con Trasferimenti correnti	<u>Trasferimenti Correnti</u> Spesa Corrente	29,72 %	11,86 %	12,09 %	17,95 %

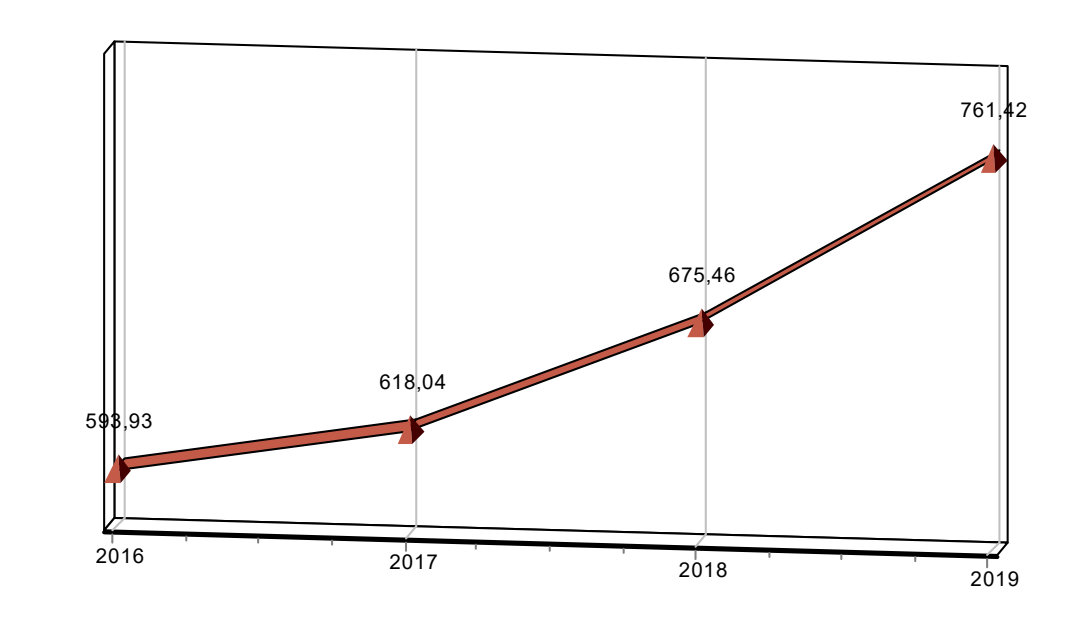


6.26 Spesa corrente pro capite

La spesa corrente pro capite misura l'entità della spesa sostenuta dall'Ente per l'ordinaria gestione, rapportata al numero di cittadini.

Nella parte sottostante viene proposto il valore risultante applicando la formula sotto riportata al bilancio corrente ed al triennio precedente.

DENOMINAZIONE INDICATORE	COMPOSIZIONE	2016	2017	2018	2019
S6 - Spesa corrente pro-capite	<u>Spesa Corrente</u> Popolazione	€ 593,93	€ 618,04	€ 675,46	€ 761,42



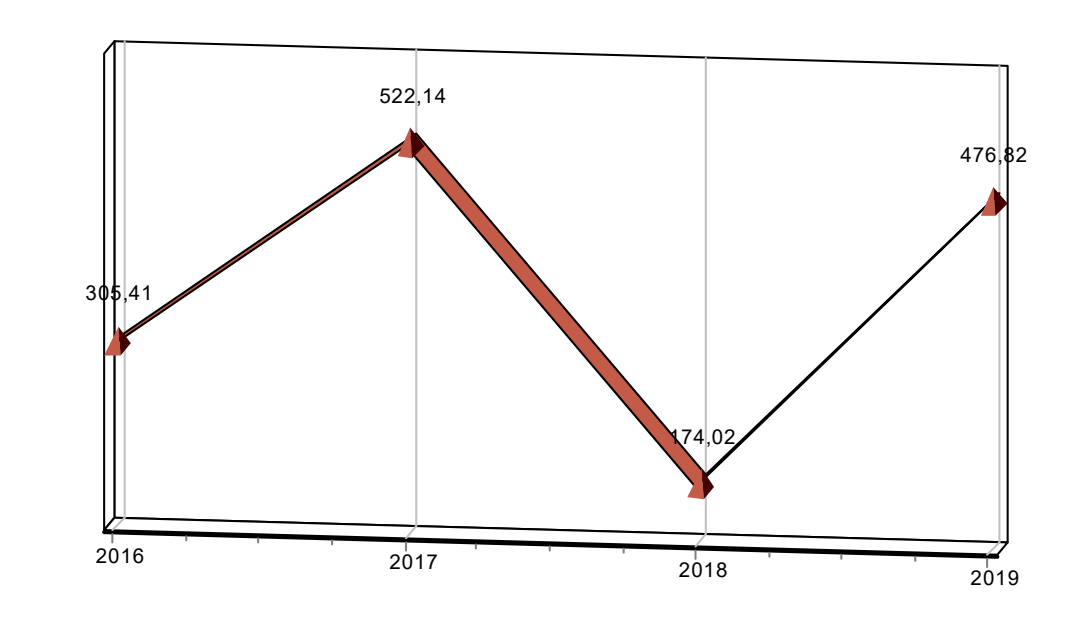
6.27 Spesa in conto capitale pro capite

Così come visto per la spesa corrente, un dato altrettanto interessante può essere ottenuto, ai fini di una completa informazione sulla programmazione dell'Ente, con la costruzione dell'indice della Spesa in conto capitale pro capite, rapporto che misura il valore della spesa per investimenti che l'Ente ha sostenuto per ciascun abitante.

Nella parte sottostante viene proposto il valore ottenuto applicando il rapporto ai valori del bilancio 2019 ed effettuando il confronto con il medesimo rapporto applicato agli esercizi del triennio precedente.

L'indice di spesa va interpretato tenendo conto che nel totale del Titolo II spesa è ricompreso l'importo relativo all'intervento 10 "Riscossione di crediti".

DENOMINAZIONE INDICATORE	COMPOSIZIONE	2016	2017	2018	2019
S7 - Spesa in c/capitale pro-capite	<u>Spesa Investimento</u> Popolazione	€ 305,41	€ 522,14	€ 174,02	€ 476,82

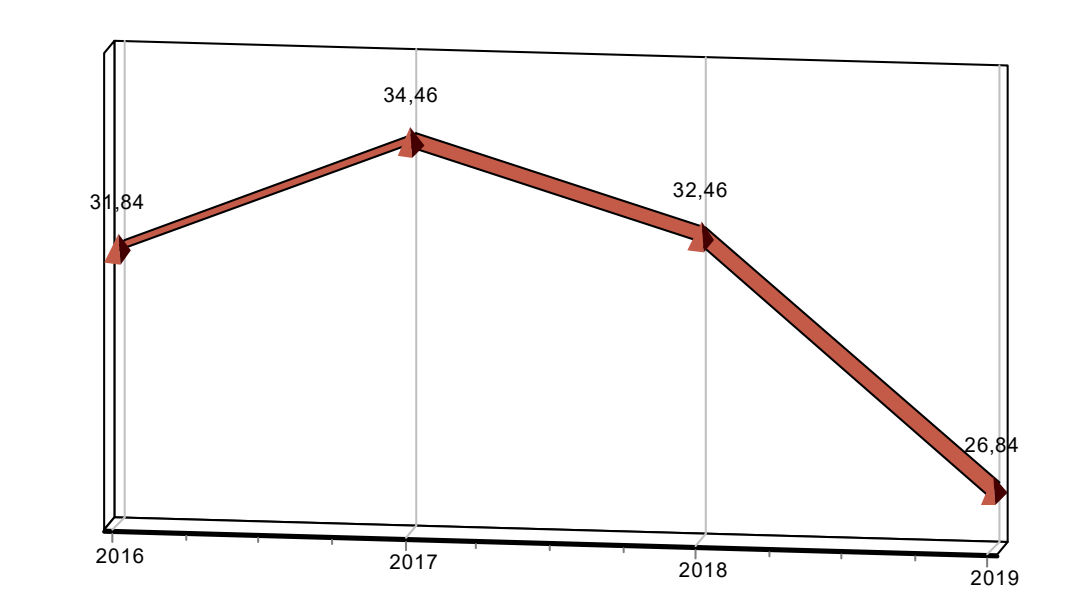


6.28 Rigidità Strutturale

L'indicatore di rigidità strutturale indica quanta parte delle entrate correnti viene assorbita dalle spese per il personale, per il rimborso delle rate dei mutui e per gli interessi. Lo stesso evidenzia, pertanto, l'ammontare delle entrate correnti utilizzato dall'Ente per finanziare le spese di natura rigida.

Minore, quindi, è il valore dell'indicatore e maggiore è la capacità dell'Ente di finanziare spese di carattere "discrezionale".

DENOMINAZIONE INDICATORE	COMPOSIZIONE	2016	2017	2018	2019
S8 – Rigidità Strutturale	Personale + Int. Passivi + q. cap mutui Entrate Correnti	31,84 %	34,46 %	32,46 %	26,84 %



6.29 Riepilogo indici di spesa

DENOMINAZIONE INDICATORE		COMPOSIZIONE	2016	2017	2018	2019
S1 - Rigidità della Spesa Corrente	Personale + Int. Passivi		91,35 %	30,13 %	28,68 %	23,03 %
	Spesa Corrente					
S2 - Incidenza degli Interessi Passivi sulle Spese Correnti	Interessi Passivi		6,19 %	5,87 %	5,13 %	4,46 %
	Spesa Corrente					
S3 - Incidenza della Spesa del personale sulle Spese correnti	Personale		25,14 %	24,26 %	23,55 %	18,57 %
	Spesa Corrente					
S4 - Spesa media del personale	Personale		€	€	€	€
	n. dipendenti		32.675,55	32.241,75	40.949,27	42.459,99
S5 - Copertura delle Spese correnti con Trasferimenti correnti	Trasferimenti Correnti		29,72 %	11,86 %	12,09 %	17,95 %
	Spesa Corrente					
S6 - Spesa corrente pro-capite	Spesa Corrente		€ 593,93	€ 618,04	€ 675,46	€ 761,42
	Popolazione					
S7 - Spesa in c/capitale pro-capite	Spesa Investimento		€ 305,41	€ 522,14	€ 174,02	€ 476,82
	Popolazione					
S8 – Rigidità Strutturale	Personale + Int. Passivi + q. cap mutui		31,84 %	34,46 %	32,46 %	26,84 %
	Entrate Correnti					

6.30 Indici della gestione dei residui

L'incidenza dei residui presenta un grande valore segnaletico: arricchisce le analisi di velocità di riscossione e di pagamento evidenziando eventuali anomalie e difformità. Sono indicatori che rientrano nell'analisi dei processi di formazione e di smaltimento dei residui.

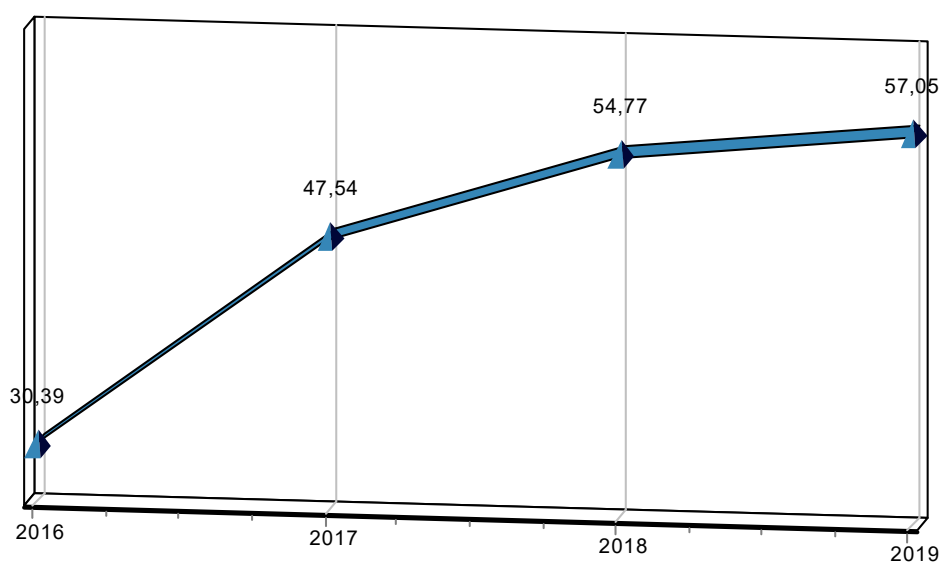
A tal fine, nei paragrafi che seguono verranno calcolati i seguenti quozienti di bilancio:

- indice di incidenza dei residui attivi;
- indice di incidenza dei residui passivi.

6.31 Indice di incidenza dei residui attivi

L'indice di incidenza dei residui attivi esprime il rapporto fra i residui sorti nell'esercizio ed il valore delle operazioni di competenza dell'esercizio medesimo. Misura lo smaltimento (o monetizzazione) dei crediti (residui attivi) nel corso degli anni successivi a quello di competenza.

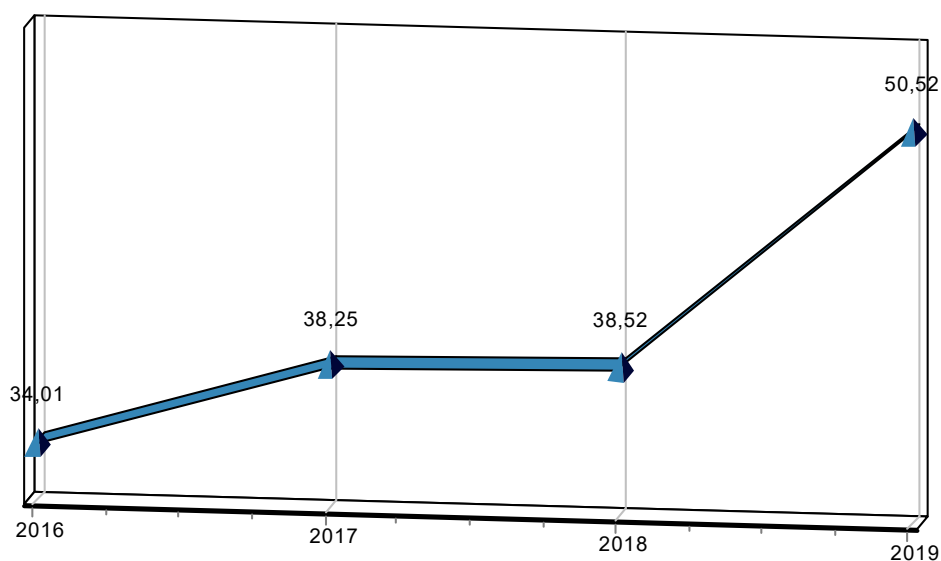
DENOMINAZIONE INDICATORE	COMPOSIZIONE	2016	2017	2018	2019
R1 - Incidenza dei Residui Attivi	<u>Totale Residui Attivi</u> Totale Accertamenti c/comp.	30,39 %	47,54 %	54,77 %	57,05 %



6.32 Indice di incidenza dei residui passivi

Analogamente a quanto verificato per le Entrate, l'indice di incidenza dei residui passivi esprime il rapporto fra i residui sorti nell'esercizio ed il valore delle operazioni di competenza dell'esercizio medesimo.

DENOMINAZIONE INDICATORE	COMPOSIZIONE	2016	2017	2018	2019
R2 - Incidenza dei Residui Passivi	<u>Totale Residui Passivi</u> Totale Impegni c/comp.	34,01 %	38,25 %	38,52 %	50,52 %



6.40 Indici della gestione di cassa

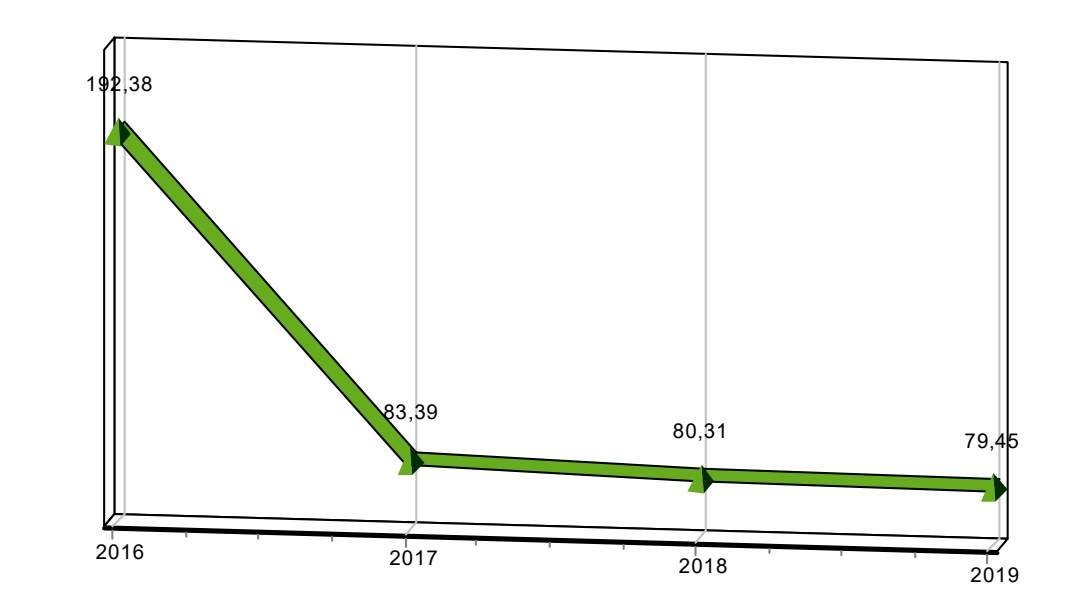
La velocità con la quale i debiti ed i crediti dell'ente trovano estinzione nei corrispondenti pagamenti e riscossioni, influisce direttamente anche sul livello e sull'andamento della situazione di cassa.

Anche per la gestione di cassa è possibile far ricorso ad alcuni indicatori in grado di valutare le modalità con cui la cassa si modifica e si rinnova.

In particolare, il primo dei due indici, "*velocità di riscossione*", confronta le entrate riscosse con quelle accertate in competenza relativamente ai titoli I e III (tributarie ed extratributarie), e misura la capacità dell'Ente di trasformare in liquidità situazioni creditorie vantate nei confronti di terzi.

Tramite l'analisi dei tempi del procedimento di acquisizione delle entrate è possibile trarre numerose informazioni gestionali. Percentuali elevate denotano, in via generale, efficienza della struttura, inesistenza di difficoltà di esazione dei crediti, effetti positivi nella gestione di cassa. Percentuali basse segnalano, invece, inadeguatezza o scarso utilizzo delle risorse tecniche ed umane, probabili difficoltà di esazione dei crediti e conseguenze negative nella gestione di cassa.

DENOMINAZIONE INDICATORE	COMPOSIZIONE	2016	2017	2018	2019
C1 - Velocità di Riscossione	<u>Riscossioni c/comp (Tit. I+III)</u> Accertamenti c/comp (Tit. I+III)	192,38 %	83,39 %	80,31 %	79,45 %

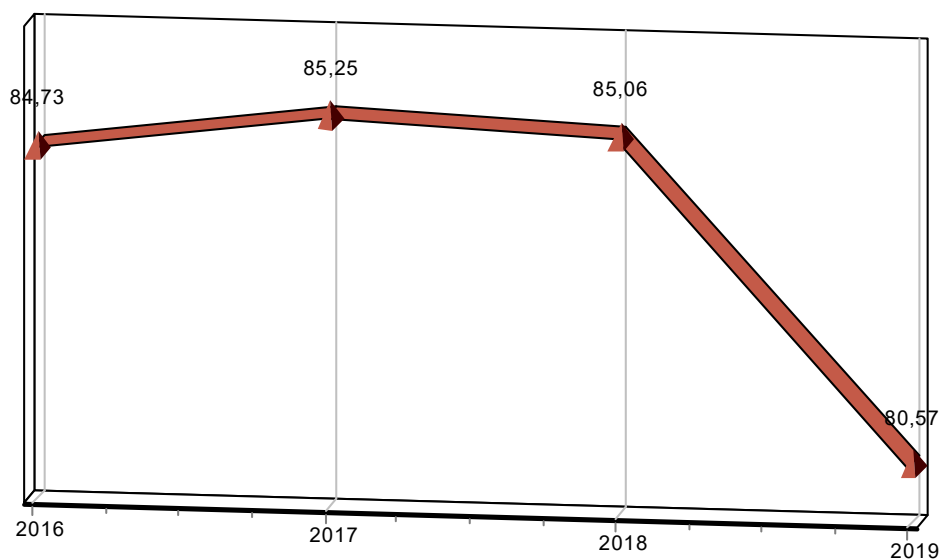


Analogamente a quanto indicato per l'indice di velocità di riscossione, anche la determinazione dei tempi del procedimento di erogazione delle spese permette di acquisire numerosi informazioni gestionali.

L'indice "velocità di gestione della spesa corrente" permette di giudicare, anche attraverso un'analisi temporale, quale quella condotta attraverso il confronto di quattro annualità successive, quanta parte degli impegni della spesa corrente trova nell'anno stesso, trasformazione nelle ulteriori fasi della spesa, quali la liquidazione, l'ordinazione ed il pagamento.

Percentuali elevate denotano, in via generale, efficienza della struttura e buona realizzazione dei programmi e degli obiettivi, percentuali basse segnalano, invece, inadeguatezza della struttura dell'ente o difficoltà di portare a termine le iniziative o le attività poste in essere (specie per il settore delle opere pubbliche).

DENOMINAZIONE INDICATORE	COMPOSIZIONE	2016	2017	2018	2019
C2 - Velocità di Gestione della Spesa Corrente	<u>Pagamenti c/comp (Tit. I)</u> Impegni c/comp (Tit. I)	84,73 %	85,25 %	85,06 %	80,57 %



6.41 Indici della tempestività dei pagamenti

Il Decreto Del Presidente Del Consiglio Dei Ministri 22 settembre 2014 ha novellato e modificato l'indicatore della tempestività dei pagamenti, introdotto dal Decreto-Legge 24 aprile 2014, n. 66.

Per l'anno 2019 l'indicatore annuale di tempestività dei pagamenti è calcolato come la somma, per ciascuna fattura emessa a titolo di corrispettivo di una transazione commerciale, dei giorni effettivi intercorrenti tra la data di scadenza della fattura o richiesta equivalente di pagamento e la data di pagamento ai fornitori moltiplicata per l'importo dovuto, rapportata alla somma degli importi pagati nel periodo di riferimento. Tale indicatore, costruito quale differenza tra la data di scadenza del pagamento e la data di invio del mandato di pagamento al Tesoriere e ponderato con gli importi pagati, misura quindi, se positivo, il ritardo medio nei pagamenti delle Amministrazioni.

ND	Descrizione	Valori
A	Importo dovuto x giorni trascorsi	0,00
B	Somma degli importi pagati nel 2019	0,00
	Indicatore Tempestività dei Pagamenti A / B	0

Poiché i criteri utilizzati per il calcolo dell'indicatore relativo al 2019 sono diversi da quelli adottati dalle Amministrazioni per il calcolo del tempo medio di pagamento relativo all'esercizio 2018 e precedenti, questi ultimi non sono confrontabili con l'indicatore elaborato per l'anno 2019

7.00 LA GESTIONE ECONOMICO - PATRIMONIALE

Ai sensi del novellato art. 227 del D. Lgs. 18 agosto 2000, n. 267 Testo unico delle leggi sull'ordinamento degli enti locali, la dimostrazione dei risultati di gestione avviene mediante il rendiconto, il quale comprende:

- il Conto del Bilancio;
- il Conto Economico
- lo Stato Patrimoniale.

Il Conto economico e lo Stato Patrimoniale così come modificati dal D.Lgs. 118/2011 presentano aspetti di formazione e di rappresentazione dei valori con modalità rinnovate rispetto ai modelli precedenti, assicurando :

- ✓ la necessaria corrispondenza delle voci di bilancio alle codifiche del Piano dei conti integrato
- ✓ la maggiore aderenza alla numerazione/codifica delle componenti del Conto economico e dello Stato patrimoniale così come disciplinata nel codice civile.

Il Conto Economico e lo Stato Patrimoniale, assieme alla presente relazione sulla gestione rappresentano lo strumento di informazione patrimoniale, finanziaria ed economica dell'ente. Perché possa svolgere tale funzione, i prospetti sono stati redatti con chiarezza, così da rappresentare in modo veritiero e corretto la situazione patrimoniale, finanziaria nelle movimentazioni dei crediti e dei debiti e il risultato economico dell'esercizio.

Le caratteristiche sopra menzionate sono state assicurate, laddove necessario, dall'inserimento di informazioni complementari. Se vi è stata deroga alle disposizioni di legge, le stesse sono motivate e ne sono stati esplicitati gli effetti sulla situazione patrimoniale, finanziaria ed economica in questa sezione della presente nota integrativa.

La valutazione delle voci di bilancio è stata fatta ispirandosi ai principi di prudenza e competenza, tenendo conto della funzione economica dell'elemento attivo e passivo considerato e nella prospettiva della continuazione dell'attività.

L'applicazione del principio di prudenza ha comportato la valutazione individuale degli elementi componenti le singole poste o voci delle attività o passività, per evitare compensi tra le singole voci.

In ottemperanza al principio di competenza, l'effetto delle operazioni e degli altri eventi è stato rilevato contabilmente e attribuito all'esercizio secondo i principi esplicitati nell'allegato 4/3 della competenza economico-patrimoniale

I criteri di valutazione adottati sono sintetizzati nella tabella che segue.

L'amministrazione, in sede di prima attuazione di tale contabilità, ha adottato la c.d. contabilità economico-patrimoniale in forma semplificata ai sensi dell'art. 232 del TUEL e conformemente agli schemi adottati con decreto del Ministero dell'Economia e delle finanze ed elaborato dalla commissione Arconet.

Posta di bilancio	Criterio di valutazione
Immobilizzazioni immateriali	Sono iscritte al costo di acquisto o di produzione, inclusi i costi accessori e l'IVA in quanto non detraibile. Sono esposte in bilancio al netto degli ammortamenti effettuati nel corso degli esercizi. Le aliquote di ammortamento sono quelle fissate dal D.Lgs. 118/2011 e s.m.i., nonché dai successivi decreti ministeriali di attuazione.
Immobilizzazioni materiali	Sono iscritte al costo di acquisto o di produzione, inclusi i costi accessori e l'IVA in quanto non detraibile. Sono esposte in bilancio al netto dei relativi fondi di ammortamento. Le aliquote di ammortamento sono quelle fissate dal D.Lgs. 118/2011 e s.m.i., nonché dai successivi decreti ministeriali di attuazione. I costi di manutenzione e riparazione che non rivestono carattere incrementativo del

Posta di bilancio	Criterio di valutazione
	valore e/o della funzionalità dei beni sono addebitati al conto economico dell'esercizio in cui sono sostenuti. Le spese di manutenzione e riparazione aventi natura incrementativa sono imputate all'attivo patrimoniale e, successivamente, ammortizzate.
Titoli	Sono iscritti al minor valore tra il prezzo d'acquisto e quanto è possibile realizzare sulla base dell'andamento del mercato.
Partecipazioni	Sono iscritte al costo di acquisto o di sottoscrizione, eventualmente rettificato per riflettere perdite permanenti di valore. Tale minor valore non verrà mantenuto negli esercizi successivi qualora vengano meno le ragioni della svalutazione effettuata.
Rimanenze	Sono iscritte al minore tra costo di acquisto o di produzione e valore desumibile dall'andamento del mercato.
Crediti	Sono esposti al presumibile valore di realizzo. L'adeguamento del valore nominale dei crediti al valore presunto di realizzo è ottenuto mediante apposito fondo al fine di tener conto dei rischi di inesigibilità.
Disponibilità liquide	Sono iscritte in bilancio al loro valore nominale.
Ratei e risconti	Sono determinati in proporzione al periodo temporale di competenza del costo o del ricavo comune a due o più esercizi.
Patrimonio netto	I contributi per ripiano perdite sono rilevati con le modalità previste dal D.Lgs. 118/2011 e s.m.i., nonché dai successivi decreti ministeriali di attuazione. I contributi in conto capitale sono rilevati con le modalità previste dal D.Lgs. 118/2011 e s.m.i., nonché dai successivi decreti ministeriali di attuazione.
Fondi per rischi e oneri	I fondi per rischi e oneri sono costituiti da accantonamenti effettuati allo scopo di coprire perdite o debiti di natura determinata e di esistenza certa o probabile, che alla data di chiusura dell'esercizio sono però indeterminati nell'ammontare e/o nella data di sopravvenienza, secondo quanto previsto dall'art. 29, comma 1, lett. g) del D.Lgs. 118/2011 e s.m.i., nonché dai successivi decreti ministeriali di attuazione.
Debiti	Sono rilevati al loro valore nominale.
Ricavi e costi	Sono rilevati secondo i principi della prudenza e della competenza economica, anche mediante l'iscrizione dei relativi ratei e risconti.
Imposte sul reddito	Sono determinate secondo le norme e le aliquote vigenti
Conti d'ordine	Impegni e garanzie sono indicati nei conti d'ordine al loro valore contrattuale residuo. I beni di terzi sono indicati nei conti d'ordine in base al loro valore di mercato al momento dell'ingresso in azienda.

7.10 Il Conto Economico

ANALISI E VALUTAZIONE DELLE COMPONENTI ECONOMICHE (art. 229 del D.L.g.s. 267/2000)

Il conto economico, evidenzia i componenti positivi e negativi dell'attività dell'ente secondo criteri di competenza economica, dettagliati nell' Allegato Principio applicato della contabilità economico-patrimoniale. Alla sua compilazione l'ente ha provveduto mediante il sistema contabile integrato - con rilevazione integrata e contestuale degli aspetti finanziari, economici e patrimoniali, utilizzando il Piano dei conti integrato introdotto dall'armonizzazione.

Il conto economico è redatto secondo uno schema a struttura scalare, con le voci classificate secondo la loro natura e con la rilevazione di risultati parziali e del risultato economico finale.

Costituiscono componenti positivi del conto economico:

- i tributi,
- i trasferimenti correnti,
- i proventi dei servizi pubblici,
- i proventi derivanti dalla gestione del patrimonio,
- i proventi finanziari,
- le insussistenze del passivo,
- le sopravvenienze attive,
- le plusvalenze da alienazioni.

I valori esposti sono rettificati, al fine di costituire la dimensione economica rilevando i seguenti elementi:

- a) i risconti passivi ed i ratei attivi;
- b) le variazioni in aumento o in diminuzione delle rimanenze;
- c) i costi capitalizzati costituiti dai costi sostenuti per la produzione in economia di valori da porre, dal punto di vista economico, a carico di diversi esercizi;
- d) le quote di ricavi già inserite nei risconti passivi di anni precedenti;
- e) le quote di ricavi pluriennali pari agli accertamenti degli introiti vincolati;
- f) imposta sul valore aggiunto per le attività effettuate in regime di impresa.

Costituiscono componenti negativi del conto economico:

- l'acquisto di materie prime e dei beni di consumo,
- la prestazione di servizi,
- l'utilizzo di beni di terzi,
- le spese di personale,
- i trasferimenti e contributi a terzi,
- gli interessi passivi e gli oneri finanziari diversi,
- le imposte e tasse a carico dell'ente,
- gli accantonamenti ,
- le minusvalenze da alienazioni,
- gli ammortamenti e le svalutazioni compresa l'accantonamento al FCDE,
- gli oneri straordinari
- le insussistenze dell'attivo come i minori crediti e i minori residui attivi.

I valori esposti sono rettificati, al fine di costituire la dimensione economica rilevando i seguenti elementi:

- a) i costi di esercizi futuri, i risconti attivi ed i ratei passivi;
 - b) le variazioni in aumento od in diminuzione delle rimanenze;
 - c) le quote di costo già inserite nei risconti attivi degli anni precedenti;
 - d) le quote di ammortamento di beni a valenza pluriennale e di costi capitalizzati;
 - e) l'imposta sul valore aggiunto per le attività effettuate in regime d'impresa.
- Al fine del pareggio è espresso il risultato economico.

CONTO ECONOMICO	
A – COMPONENTI POSITIVI DELLA GESTIONE	0,00
B – COMPONENTI NEGATIVI DELLA GESTIONE	0,00
DIFFERENZA FRA COMPONENTI POSITIVI E NEGATIVI DELLA GESTIONE (A-B)	0,00
C – PROVENTI ONERI FINANZIARI	0,00
D – RETTIFICHE DI VALORE ATTIVITA' FINANZIARIE	0,00
E – PROVENTI ED ONERI STRAORDINARI	0,00
RISULTATO PRIMA DELLE IMPOSTE	0,00
IMPOSTE	0,00
RISULTATO ECONOMICO DELL'ESERCIZIO	0,00

Vanno incluse tutte le quote di ammortamento delle immobilizzazioni immateriali e materiali iscritte nello stato patrimoniale. Trova allocazione in tale voce anche la quota di costo relativa ai costi pluriennali che, nel rispetto del principio della competenza, sono ripartiti su più esercizi. La procedura di ammortamento è necessaria per le immobilizzazioni la cui utilizzazione è limitata nel tempo in quanto soggette a deperimento o obsolescenza. L'ammortamento inizia dal momento in cui il bene è pronto per l'uso, ossia quando è nel luogo e nelle condizioni necessarie per funzionare secondo le aspettative dell'ente. Se il costo del terreno include costi di bonifica, tale costo è ammortizzato durante il periodo dei benefici ottenuti dall'aver sostenuto tali costi.

Ai fini dell'ammortamento, i terreni e gli edifici soprastanti sono contabilizzati separatamente anche se acquisiti congiuntamente.

Gli ammortamenti tecnico-economici dell'esercizio sono determinati sull'ammontare globale delle immobilizzazioni immateriali e materiali iscritte nello stato patrimoniale, applicando i coefficienti previsti nell'Allegato 4/3. Trova allocazione negli ammortamenti anche la quota di costo relativa ai costi pluriennali che, nel rispetto del principio della competenza, sono ripartiti su più esercizi. L'ammortamento inizia dal momento in cui il bene è pronto per l'uso, ossia quando è nel luogo e nelle condizioni necessarie per funzionare secondo le aspettative dell'ente. Se il costo del terreno include costi di bonifica, tale costo è ammortizzato durante il periodo dei benefici ottenuti dall'aver sostenuto tali costi.

Ai fini dell'ammortamento, i terreni e gli edifici soprastanti sono contabilizzati separatamente anche se acquisiti congiuntamente.

A mero titolo esemplificativo e non esaustivo di seguito si indicano le percentuali applicate per alcune tipologie di beni

- ✓ Fabbricati civili ad uso abitativo commerciale istituzionale al 2%;
- ✓ Impianti e attrezzature al 5%;
- ✓ Hardware al 25%;
- ✓ automezzi ad uso specifico al 10%;
- ✓ Mezzi di trasporto stradali leggeri al 20%;
- ✓ Mobili ed arredi per ufficio al 10%
- ✓ Opere dell'ingegno – software prodotto al 20%.

ANALISI DELLE SINGOLE VOCI

Il risultato della gestione

Il risultato della gestione, ottenuto quale differenza tra proventi e costi della gestione, costituisce il primo risultato intermedio esposto nel Conto economico e rappresenta il risultato dell'attività caratteristica dell'ente.

Nel nostro caso il risultato della gestione risulta così determinato:

A) COMPONENTI POSITIVI DELLA GESTIONE

	2019	2018
1 Proventi da tributi	0,00	0,00
2 Proventi da fondi perequativi	0,00	0,00
3 Proventi da trasferimenti e contributi	0,00	0,00
<i>a</i> Proventi da trasferimenti correnti	0,00	0,00
<i>b</i> Quota annuale di contributi agli investimenti	0,00	0,00
<i>c</i> Contributi agli investimenti	0,00	0,00
4 Ricavi delle vendite e prestazioni e proventi di servizi pubblici	0,00	0,00
<i>a</i> Proventi derivanti dalla gestione di beni	0,00	0,00
<i>b</i> Ricavi dalla vendita di beni	0,00	0,00
<i>c</i> Ricavi e proventi dalla prestazione di servizi	0,00	0,00
5 Variazione nelle rimanenze di prodotti in corso di lavorazione. etc. (+/-)	0,00	0,00
6 Variazione dei lavori in corso su ordinazione	0,00	0,00
7 Incrementi di immobilizzazioni su lavori interni	0,00	0,00
8 Altri ricavi e proventi diversi	0,00	0,00
TOTALE COMPONENTI POSITIVI DELLA GESTIONE (A)	0,00	0,00

B) COMPONENTI NEGATIVI DELLA GESTIONE

	2019	2018
9 Acquisto di materie prime e/o beni di consumo	0,00	0,00
10 Prestazione di servizi	0,00	0,00
11 Utilizzo beni di terzi	0,00	0,00
12 Trasferimenti e contributi	0,00	0,00
<i>a</i> Trasferimenti correnti	0,00	0,00
<i>b</i> Contributi agli investimenti ad Amministrazioni pubb.	0,00	0,00
<i>c</i> Contributi agli investimenti altri soggetti	0,00	0,00
13 Personale	0,00	0,00
14 Ammortamenti e svalutazioni	0,00	0,00
<i>a</i> Ammortamenti di immobilizzazioni immateriali	0,00	0,00
<i>b</i> Ammortamenti di immobilizzazioni materiali	0,00	0,00
<i>c</i> Altre svalutazioni delle immobilizzazioni	0,00	0,00
<i>d</i> Svalutazione dei crediti	0,00	0,00
15 Variazione nelle rimanenze di materie prime e/o beni di consumo (+/-)	0,00	0,00
16 Accantonamenti per rischi	0,00	0,00
17 Altri accantonamenti	0,00	0,00
18 Oneri diversi di gestione	0,00	0,00
TOTALE COMPONENTI NEGATIVI DELLA GESTIONE (B)	0,00	0,00

RISULTATO DELLA GESTIONE	2019	2018
TOTALE COMPONENTI POSITIVI DELLA GESTIONE (A)	0,00	0,00
TOTALE COMPONENTI NEGATIVI DELLA GESTIONE (B)	0,00	0,00
DIFFERENZA (A-B)	0,00	0,00

Proventi ed oneri finanziari

Oltre alla gestione caratteristica dell'ente, è necessario considerare anche quelle gestioni "extracaratteristiche" che possono produrre effetti particolarmente evidenti sulla composizione del risultato economico complessivo.

Tra queste, particolare importanza riveste la "gestione finanziaria" che trova allocazione nel Conto economico dell'ente in corrispondenza della classe **C) "Proventi e oneri finanziari"** e che permette di apprezzare l'entità e l'incidenza degli oneri finanziari complessivi (al netto dei proventi finanziari) sul risultato della gestione.

Nella tabella sottostante sono riportati i valori risultanti dal Conto economico per l'esercizio in consuntivazione, messi a confronto con quelli dell'esercizio precedente:

C) Proventi e oneri finanziari

		2019	2018
	<i>Proventi finanziari</i>		
19	Proventi da partecipazioni	0,00	0,00
	<i>a Da società controllate</i>	0,00	0,00
	<i>b Da società partecipate</i>	0,00	0,00
	<i>c Da altri soggetti</i>	0,00	0,00
20	Altri proventi finanziari	0,00	0,00
	Totale proventi finanziari	0,00	0,00
	<i>Oneri finanziari</i>		
21	Interessi ed altri oneri finanziari	0,00	0,00
	<i>a Interessi passivi</i>	0,00	0,00
	<i>b Altri oneri finanziari</i>	0,00	0,00
	Totale oneri finanziari	0,00	0,00
	TOTALE PROVENTI ED ONERI FINANZIARI (C)	0,00	0,00

A riguardo è possibile evidenziare

- LA VOCE C 20 Altri proventi finanziari è movimentata a seguito di Interessi attivi da conti della tesoreria dello Stato o di altre amministrazioni pubbliche
- la voce interessi passivi è movimentata a seguito di interessi passivi per le varie operazioni di indebitamento

Rettifiche di valore attività finanziarie

Oltre la gestione caratteristica e quella finanziaria, bisogna considerare anche l'incidenza delle rettifiche di valore delle attività finanziarie, riguardanti la rivalutazione e/o la svalutazione di immobilizzazioni finanziarie, comprese le partecipazioni, e di titoli iscritti nell'attivo circolante.

Nella tabella sottostante sono riportati i valori del nostro ente:

D) Rettifiche di valore delle attività finanziarie

		2019	2018
22	<u>D) RETTIFICHE DI VALORE ATTIVITA' FINANZIARIE</u>		
	Rivalutazioni	0,00	0,00
23	Svalutazioni	0,00	0,00
	TOTALE RETTIFICHE (D)	0,00	0,00

E) PROVENTI ED ONERI STRAORDINARI

Ultima gestione da considerare ai fini della determinazione del risultato d'esercizio è quella "straordinaria", ossia l'incidenza di tutti i componenti straordinari positivi e negativi di reddito.

Nel nostro ente i Proventi e gli oneri straordinari sono riportati nelle seguenti tabelle:

		2019	2018
24	Proventi straordinari	0,00	0,00
	<i>a Proventi da permessi di costruire</i>	0,00	0,00
	<i>b Proventi da trasferimenti in conto capitale</i>	0,00	0,00
	<i>c Sopravvenienze attive e insussistenze del passivo</i>	0,00	0,00
	<i>d Plusvalenze patrimoniali</i>	0,00	0,00
	<i>e Altri proventi straordinari</i>	0,00	0,00
	Totale proventi straordinari	0,00	0,00
25	Oneri straordinari	0,00	0,00
	<i>a Trasferimento in conto capitale</i>	0,00	0,00
	<i>b Sopravvenienze passive e insussistenze dell'attivo</i>	0,00	0,00
	<i>c Minusvalenze patrimoniali</i>	0,00	0,00
	<i>d Altri oneri straordinari</i>	0,00	0,00
	Totale oneri straordinari	0,00	0,00
	TOTALE PROVENTI ED ONERI STRAORDINARI (E)	0,00	0,00

7.20 Il Conto del Patrimonio

ANALISI E VALUTAZIONE DEL PATRIMONIO (art. 230 del D.L.gs. 267/2000)

Il Conto del Patrimonio comporta la tenuta di una serie di inventari le cui risultanze contribuiscono a definirne il contenuto. La funzione generale del Conto del Patrimonio è quella di individuare, descrivere, classificare e valutare tutti gli elementi attivi e passivi del patrimonio dell'ente, desunti dalle scritture patrimoniali e finanziarie, quali risultano sia all'inizio che al termine dell'esercizio, per evidenziare le variazioni intervenute nell'anno per effetto della gestione di Bilancio e per altre cause.

Il Conto del Patrimonio assume un duplice contenuto: per quanto attiene alla funzione ricognitiva del "patrimonio permanente", ossia dei beni mobili e immobili, esso si ricollega al riepilogo degli inventari; mentre gli aspetti riguardanti il "patrimonio finanziario", ossia i dati di cassa ed i crediti ed i debiti, sono collegati alle risultanze del Rendiconto.

ATTIVO

ATTIVO IMMOBILIZZATO

L'art. 230 del D.Lgs. 267/2000 dispone che il patrimonio degli Enti locali è costituito dal complesso dei beni e dei rapporti giuridici attivi e passivi di pertinenza e suscettibili di valutazione. Gli elementi patrimoniali destinati a essere utilizzati durevolmente dall'ente sono iscritti tra le immobilizzazioni. Condizione per l'iscrizione di nuovi beni patrimoniali materiali ed immateriali tra le immobilizzazioni (stato patrimoniale) è il verificarsi, alla data del 31 dicembre, dell'effettivo passaggio del titolo di proprietà dei beni stessi.

Le immobilizzazioni materiali sono distinte in beni demaniali e beni patrimoniali disponibili e indisponibili e sono stati valutati come segue:

- a) Patrimonio immobiliare e terreni di proprietà: è iscritto al costo di acquisto, comprendente anche i costi accessori, ovvero, se non disponibile, al valore catastale. Per quanto riguarda il patrimonio immobiliare se il bene immobile risulta essere completamente ammortizzato il fondo di ammortamento è pari al valore dello stesso. Se il bene non risulta interamente ammortizzato, e per il suo acquisto sono stati ricevuti contributi da terzi, è iscritta la residua quota di contributi nella voce "Ratei e risconti passivi e contributi agli investimenti", al fine di coprire nel tempo gli ammortamenti residui. Ai fini della procedura dell'ammortamento i terreni e gli edifici soprastanti sono contabilizzati separatamente anche se acquisiti congiuntamente, in quanto i terreni non sono oggetto di ammortamento. Ove negli atti di provenienza degli edifici il valore dei terreni non risulti indicato in modo separato e distinto da quello dell'edificio soprastante, si è applicato il parametro forfettario del 20% al valore indiviso di acquisizione, mutuando la disciplina prevista dall'art. 36 comma 7 del DL luglio 2006, n. 223 convertito con modificazioni dalla L. 4 agosto 2006 n. 248, successivamente modificato dall'art. 2 comma 18 del DL 3 ottobre 2006 n. 262, convertito con modificazioni dalla L. 24 novembre 2006 n. 286. Nei casi in cui non è disponibile il costo storico, il valore degli immobili è stato attribuito applicando all'ammontare delle rendite risultanti in catasto, vigenti al 1° gennaio dell'anno di imposizione, rivalutate del 5 per cento ai sensi dell'articolo 3, comma 48, della legge 23 dicembre 1996, n. 662, i seguenti moltiplicatori:
 - a. 160 per i fabbricati classificati nel gruppo catastale A e nelle categorie catastali C/2, C/6 e C/7, con esclusione della categoria catastale A/10;
 - b. 140 per i fabbricati classificati nel gruppo catastale B e nelle categorie catastali C/3, C/4 e C/5; b-bis. 80 per i fabbricati classificati nella categoria catastale D/5;
 - c. 80 per i fabbricati classificati nella categoria catastale A/10;
 - d. 60 per i fabbricati classificati nel gruppo catastale D, ad eccezione dei fabbricati classificati nella categoria catastale D/5; tale moltiplicatore è elevato a 65 a decorrere dal 1° gennaio 2013;
 - e. 55 per i fabbricati classificati nella categoria catastale C/1.

Per i terreni agricoli, il valore è stato ottenuto applicando all'ammontare del reddito dominicale risultante in catasto, vigente al 1° gennaio dell'anno d'imposizione, rivalutato del 25 per cento ai sensi dell'articolo 3, comma 51, della legge 23 dicembre 1996, n. 662, un moltiplicatore pari a 130.

- b) Immobili e terreni di terzi a disposizione: sono iscritti al costo di acquisto, comprendente anche i costi accessori, ovvero, se non disponibile, al valore catastale. Il relativo valore viene imputato nei conti d'ordine, salvo i casi espressamente previsti dalle disposizioni in materia;
- c) Contributi in conto capitale: eventuali contributi in conto capitale ricevuti per il finanziamento delle immobilizzazioni sono stati inseriti nella voce "Ratei e risconti passivi e contributi agli investimenti" di stato patrimoniale (solo per la parte a copertura del residuo valore da ammortizzare del cespite);
- d) Immobilizzazioni finanziarie:
 - a. sono iscritte al valore di acquisizione, corretto di eventuali perdite durevoli di valore. Le partecipazioni di controllo sono valutate con il metodo del patrimonio netto.
 - b. I crediti finanziari: al valore nominale.
 - i. I derivati da ammortamento sono iscritti al valore nominale delle risorse che l'ente ha il diritto di ricevere a seguito della sottoscrizione del derivato.

ATTIVO CIRCOLANTE

L' Attivo circolante evidenzia il valore di quelle voci patrimoniali che presentano una tendenza a trasformarsi in liquidità, nel breve termine.

Il criterio di classificazione secondo la natura finanziaria permette, infatti, di distinguere tra i beni patrimoniali quelli che, per effetto della gestione, sono soggetti a frequenti rinnovi.

La classe si distingue nelle seguenti sottoclassi:

C) ATTIVO CIRCOLANTE		2019	2018
I	Rimanenze	0,00	0,00
II	Crediti	0,00	0,00
III	Attività finanziarie che non costituiscono immobilizzi	0,00	0,00
IV	Disponibilità liquide	0,00	0,00
Totale attivo circolante		0,00	0,00

L'elencazione sopra riportata, che segue la logica finanziaria decrescente, come d'altro canto l'intera struttura dello stato patrimoniale, propone le poste di bilancio secondo la rispettiva velocità di trasformazione in liquidità.

CREDITI

La classe C) II "Crediti" accoglie i crediti di natura commerciale o di altra natura non rientranti nella casistica prevista nelle Immobilizzazioni finanziarie.

Il legislatore, procedendo ad una classificazione in funzione della natura delle voci (tributaria, trasferimenti, clienti-utenti, altri), ha disarticolato la sottoclasse in esame nelle voci e sottovoci che, con i rispettivi valori ad esse riferibili, vengono espone nelle seguenti tabelle.

II	Crediti	2019	2018
1	Crediti di natura tributaria	0,00	0,00
a	<i>Crediti da tributi destinati al finanziamento della sanità</i>	0,00	0,00
b	<i>Altri crediti da tributi</i>	0,00	0,00
c	<i>Crediti da Fondi perequativi</i>	0,00	0,00
2	Crediti per trasferimenti e contributi	0,00	0,00
a	<i>verso amministrazioni pubbliche</i>	0,00	0,00
b	<i>imprese controllate</i>	0,00	0,00
c	<i>imprese partecipate</i>	0,00	0,00
d	<i>verso altri soggetti</i>	0,00	0,00
3	Verso clienti ed utenti	0,00	0,00

4	Altri Crediti	0,00	0,00
a	verso l'erario	0,00	0,00
b	per attività svolta per c/terzi	0,00	0,00
c	altri	0,00	0,00
Totale crediti		0,00	0,00

Attività finanziarie che non costituiscono immobilizzi

La voce, compresa all'interno della sottoclasse C) III dell'attivo patrimoniale, rappresenta la consistenza finale, in termini di valore, del portafoglio titoli temporaneamente detenuti dall'ente e che, per tale ragione, non costituiscono Immobilizzazioni finanziarie.

I risultati della gestione sono riportati nelle tabelle sottostanti:

III	Attività finanziarie che non costituiscono immobilizzi	2019	2018
1	Partecipazioni	0,00	0,00
2	Altri titoli	0,00	0,00
Totale attività finanziarie che non costituiscono immobilizzi		0,00	0,00

DISPONIBILITA' LIQUIDE

Con la sottoclasse C) IV "Disponibilità liquide" si chiude l'Attivo circolante.

Nelle tabelle sottostanti sono riportati i risultati della gestione. I valori iniziali e finali coincidono con il fondo di cassa del bilancio Finanziario

IV	Disponibilità liquide	2019	2018
1	Conto di tesoreria	0,00	0,00
a	Istituto tesoriere	0,00	0,00

I valori iniziali e finali risultano coincidenti con il risultato di cassa esposto nel risultato finanziario

		GESTIONE		
		RESIDUI	COMPETENZA	TOTALE
FONDO CASSA AL 1° GENNAIO				783.346,12
RISCOSSIONI	(+)	874.592,26	3.093.372,89	3.967.965,15
PAGAMENTI	(-)	660.118,12	3.316.063,28	3.976.181,40
SALDO DI CASSA AL 31 DICEMBRE		=		775.129,87
PAGAMENTI per azioni esecutive non regolarizzate al 31 dicembre		(-)		0,00
FONDO DI CASSA AL 31 DICEMBRE		(=)		775.129,87

PASSIVO

Il Patrimonio Netto

Il patrimonio netto misura il valore dei mezzi propri dell'ente, ottenuto quale differenza tra le attività e le passività patrimoniali.

Nelle seguenti tabelle sono riportate le variazioni intervenute nel corso dell'esercizio.

A) PATRIMONIO NETTO		2019	2018
I	Fondo di dotazione	0,00	0,00
II	Riserve	0,00	0,00
a	<i>da risultato economico di esercizi precedenti</i>	0,00	0,00
b	<i>da capitale</i>	0,00	0,00
c	<i>da permessi di costruire</i>	0,00	0,00
d	<i>riserve indisponibili per beni demaniali e patrimoniali indisponibili e per i beni culturali</i>	0,00	0,00
e	<i>altre riserve indisponibili</i>	0,00	0,00
III	Risultato economico dell'esercizio	0,00	0,00
TOTALE PATRIMONIO NETTO (A)		0,00	0,00

La voce *II d) riserve indisponibili per beni demaniali e patrimoniali indisponibili e per i beni culturali* è stata determinata nel rispetto di quanto previsto dal principio contabile 4/3 che al punto precisa: *“Le riserve costituiscono la parte del patrimonio netto che, in caso di perdita, è primariamente utilizzabile per la copertura, a garanzia del fondo di dotazione previa apposita delibera del Consiglio, salvo le riserve indisponibili, istituite a decorrere dal 2017, che rappresentano la parte del patrimonio netto posta a garanzia dei beni demaniali e culturali o delle altre voci dell’attivo patrimoniale non destinabili alla copertura di perdite:*

1) *“riserve indisponibili per beni demaniali e patrimoniali indisponibili e per i beni culturali”, di importo pari al valore dei beni demaniali, patrimoniali e culturali iscritto nell’attivo patrimoniale, variabile in conseguenza dell’ammortamento e dell’acquisizione di nuovi beni.*

I beni demaniali e patrimoniali indisponibili sono definiti dal codice civile, all’articolo 822 e ss. Sono indisponibili anche i beni, mobili ed immobili, qualificati come “beni culturali” ai sensi dell’art. 2 del D.lgs 42/2004 – Codice dei beni culturali e del paesaggio che, se di proprietà di enti strumentali degli enti territoriali, non sono classificati tra i beni demaniali e i beni patrimoniali indisponibili. Tali riserve sono utilizzate in caso di cessione dei beni, effettuate nel rispetto dei vincoli previsti dall’ordinamento. Per i beni demaniali e patrimoniali soggetti ad ammortamento, nell’ambito delle scritture di assestamento, il fondo di riserva indisponibile è ridotto annualmente per un valore pari all’ammortamento di competenza dell’esercizio, attraverso una scrittura di rettifica del costo generato dall’ammortamento;”

Fondi per rischi ed oneri

La classe B) *“Fondi per rischi ed oneri”* del passivo patrimoniale accoglie gli accantonamenti per passività certe (fondi oneri) e probabili (fondi rischi) per le quali si è già provveduto all’iscrizione in bilancio.

Nelle seguenti tabelle sono evidenziate le variazioni intervenute nel corso dell'esercizio.

B) FONDI PER RISCHI ED ONERI		2019	2018
1	Per trattamento di quiescenza	0,00	0,00
2	Per imposte	0,00	0,00
3	Altri	0,00	0,00
TOTALE FONDI RISCHI ED ONERI (B)		0,00	0,00

I Debiti

I debiti rappresentano obbligazioni a pagare una determinata somma a scadenze prestabilite. Essi vengono esposti in bilancio in corrispondenza della classe D) "Debiti" del passivo patrimoniale e sono articolati in 5 sottoclassi.

D) DEBITI (1)		2019	2018
1	Debiti da finanziamento	0,00	0,00
a	<i>prestiti obbligazionari</i>	0,00	0,00
b	<i>v/ altre amministrazioni pubbliche</i>	0,00	0,00
c	<i>verso banche e tesoriere</i>	0,00	0,00
d	<i>verso altri finanziatori</i>	0,00	0,00
2	Debiti verso fornitori	0,00	0,00
3	Acconti	0,00	0,00
4	- Debiti per trasferimenti e contributi	0,00	0,00
a	<i>enti finanziati dal servizio sanitario nazionale</i>	0,00	0,00
b	<i>altre amministrazioni pubbliche</i>	0,00	0,00
c	<i>imprese controllate</i>	0,00	0,00
d	<i>imprese partecipate</i>	0,00	0,00
e	<i>altri soggetti</i>	0,00	0,00
5	Altri debiti	0,00	0,00
a	<i>tributari</i>	0,00	0,00
b	<i>verso istituti di previdenza e sicurezza sociale</i>	0,00	0,00
c	<i>per attività svolta per c/terzi</i>	0,00	0,00
d	<i>altri</i>	0,00	0,00
TOTALE DEBITI (D)		0,00	0,00

I Ratei ed i Risconti Passivi

La voce ricomprende il valore complessivo dei ratei e risconti passivi secondo il prospetto che segue

E) RATEI E RISCONTI E CONTRIBUTI AGLI INVESTIMENTI		2019	2018
I	Ratei passivi	0,00	0,00
II	Risconti passivi	0,00	0,00
1	Contributi agli investimenti	0,00	0,00
a	<i>da altre amministrazioni pubbliche</i>	0,00	0,00
b	<i>da altri soggetti</i>	0,00	0,00
2	Concessioni pluriennali	0,00	0,00
3	Altri risconti passivi	0,00	0,00
TOTALE RATEI E RISCONTI (E)		0,00	0,00

Sinteticamente

Il Conto del Patrimonio per l'anno 2019 evidenzia i seguenti risultati:

TOTALE DELL'ATTIVO	€. 0,00
TOTALE DEL PASSIVO	€. 0,00
PATRIMONIO NETTO	€. 0,00
CONTI D'ORDINE	€. 0,00

QUADRO RIASSUNTIVO DEL PATRIMONIO ANNO 2019

STATO PATRIMONIALE - ATTIVO		
VOCI	Consistenza iniziale	Consistenza finale
B - Immobilizzazioni (Immobil. Immateriali beni immobili, mobili e finanziarie)	0,00	0,00
C - Attivo circolante	0,00	0,00
D - Ratei e risconti	0,00	0,00
<i>Totale attivo (A+B+C+D)</i>	0,00	0,00

STATO PATRIMONIALE -PASSIVO		
VOCI	Consistenza iniziale	Consistenza finale
A - Patrimonio netto	0,00	0,00
B - Fondi Rischi ed Oneri	0,00	0,00
C - TOTALE T.F.R.	0,00	0,00
D - DEBITI	0,00	0,00
E - TOTALE RATEI E RISCONTI	0,00	0,00
<i>Totale passivo (A+B+C+D+E)</i>	0,00	0,00
<i>Conti d'ordine</i>	0,00	0,00

9.00 Monitoraggio delle risultanze del saldo di finanza pubblica

MONITORAGGIO DELLE RISULTANZE DEL SALDO DI FINANZA PUBBLICA AI SENSI DEL COMMA 469 DELL'ARTICOLO 1 DELLA LEGGE 11/12/2016, N. 232 (LEGGE DI BILANCIO 2017)			
CITTA' METROPOLITANE - PROVINCE - COMUNI			
Sezione 1		(migliaia di euro)	
		Previsioni di competenza 2017 ⁽¹⁾ (a)	Dati gestionali (stanziamenti FPV/accertamenti e impegni) al 31/12 (b)
A1) Fondo pluriennale vincolato di entrata per spese correnti (dal 2020 quota finanziata da entrate finali) ⁽²⁾	(+)	0,00	0,00
A2) Fondo pluriennale vincolato di entrata in conto capitale al netto della quota finanziata da debito (dal 2020 quota finanziata da entrate finali) ⁽²⁾	(+)	0,00	0,00
A3) Fondo pluriennale vincolato di entrata che finanzia gli impegni cancellati definitivamente dopo l'approvazione del rendiconto dell'anno precedente ⁽²⁾	(-)	0,00	0,00
A) Fondo pluriennale vincolato di entrata (A1 + A2 - A3)	(+)	0,00	0,00
B) Titolo 1 - Entrate correnti di natura tributaria, contributiva e perequativa	(+)	0,00	0,00
C) Titolo 2 - Trasferimenti correnti validi ai fini dei saldi finanza pubblica	(+)	0,00	0,00
D) Titolo 3 - Entrate extratributarie	(+)	0,00	0,00
E) Titolo 4 - Entrate in c/capitale	(+)	0,00	0,00
F) Titolo 5 - Entrate da riduzione di attività finanziarie	(+)	0,00	0,00
G) SPAZI FINANZIARI ACQUISITI ⁽³⁾	(+)	0,00	0,00
H1) Titolo 1 - Spese correnti al netto del fondo pluriennale vincolato	(+)	0,00	0,00
H2) Fondo pluriennale vincolato di parte corrente (dal 2020 quota finanziata da entrate finali) ⁽²⁾	(+)	0,00	0,00
H3) Fondo crediti di dubbia esigibilità di parte corrente ⁽⁴⁾	(-)	0,00	0,00
H4) Fondo contenzioso (destinato a confluire nel risultato di amministrazione) ⁽⁵⁾	(-)	0,00	0,00
H5) Altri accantonamenti (destinati a confluire nel risultato di amministrazione) ⁽⁵⁾	(-)	0,00	0,00
H) Titolo 1 - Spese correnti valide ai fini dei saldi di finanza pubblica (H=H1+H2-H3-H4-H5)	(-)	0,00	0,00
I1) Titolo 2 - Spese in c/ capitale al netto del fondo pluriennale vincolato	(+)	0,00	0,00
I2) Fondo pluriennale vincolato in c/capitale al netto delle quote finanziate da debito (dal 2020 quota finanziata da entrate finali) ⁽²⁾	(+)	0,00	0,00
I3) Fondo crediti di dubbia esigibilità in c/capitale ⁽⁴⁾	(-)	0,00	0,00
I4) Altri accantonamenti (destinati a confluire nel risultato di amministrazione) ⁽⁵⁾	(-)	0,00	0,00
I) Titolo 2 - Spese in c/capitale valide ai fini dei saldi di finanza pubblica (I=I1+I2-I3-I4)	(-)	0,00	0,00
L) Titolo 3 - Spese per incremento di attività finanziaria	(-)	0,00	0,00
M) SPAZI FINANZIARI CEDUTI ⁽³⁾	(-)	0,00	0,00
N) SALDO TRA ENTRATE E SPESE FINALI VALIDE AI FINI DEI SALDI DI FINANZA PUBBLICA (N=A+B+C+D+E+F+G-H-I-L-M)		0,00	0,00
O) OBIETTIVO DI SALDO FINALE DI COMPETENZA 2017		0,00	0,00

P) DIFFERENZA TRA IL SALDO TRA ENTRATE E SPESE FINALI E OBIETTIVO DI SALDO FINALE DI COMPETENZA (N-O) ⁽⁶⁾	0,00	0,00
---	------	------

Sezione 2 RIDETERMINAZIONE OBIETTIVO DI SALDO FINALE DI COMPETENZA 2017 PER MANCATO UTILIZZO SPAZI ACQUISITI CON I PATTI DI SOLIDARIETA' 2017		
(migliaia di euro)		
RECUPERO SPAZI ACQUISITI NELL'ANNO 2017 E NON UTILIZZATI	Previsioni di competenza 2017 ⁽¹⁾ (a)	Dati gestionali (stanziamenti FPV impegni) al 31/12 (b)
1) SPAZI FINANZIARI ACQUISITI con il Patto di "SOLIDARIETA' NAZIONALE VERTICALE" ai sensi dei commi 485 e segg., art. 1, legge n. 232/2016	0,00	0,00
2) IMPEGNI DI SPESA IN CONTO CAPITALE per investimenti assunti a valere sugli spazi acquisiti con il Patto di "SOLIDARIETA' NAZIONALE VERTICALE", ai sensi dei commi 485 e segg., art. 1, legge n. 232/2016.	0,00	0,00
2A) di cui Fondo pluriennale vincolato in c/capitale al netto della quota finanziata da debito	0,00	0,00
3) SPAZI FINANZIARI ACQUISITI con il Patto di "SOLIDARIETA' NAZIONALE VERTICALE" e NON UTILIZZATI per IMPEGNI DI SPESA IN CONTO CAPITALE per investimenti di cui ai commi 485 e segg., art. 1, legge n. 232/2016. (3 = 1 - 2)	0,00	0,00
4) SPAZI FINANZIARI ACQUISITI con le INTESE REGIONALI 2017, ai sensi dell'art. 2 del D.P.C.M. n. 21/2017.	0,00	0,00
5) IMPEGNI DI SPESA IN CONTO CAPITALE per investimenti assunti a valere sugli spazi acquisiti con le INTESE REGIONALI 2017, ai sensi dell'art. 2 del D.P.C.M. n. 21/2017.	0,00	0,00
5A) di cui Fondo pluriennale vincolato in c/capitale al netto della quota finanziata da debito	0,00	0,00
6) SPAZI FINANZIARI ACQUISITI con le INTESE REGIONALI 2017 e NON UTILIZZATI per IMPEGNI DI SPESA IN CONTO CAPITALE per investimenti ai sensi dell'art. 2 del D.P.C.M. n. 21/2017. (4 - 5)	0,00	0,00
7) SPAZI FINANZIARI ACQUISITI con il Patto di "SOLIDARIETA' NAZIONALE ORIZZONTALE", ai sensi dell'art. 4 del D.P.C.M. n. 21/2017.	0,00	0,00
8) IMPEGNI DI SPESA IN CONTO CAPITALE per investimenti assunti a valere sugli spazi acquisiti con il Patto di "SOLIDARIETA' NAZIONALE ORIZZONTALE", ai sensi dell'art. 4 del D.P.C.M. n. 21/2017.	0,00	0,00
8A) di cui Fondo pluriennale vincolato in c/capitale al netto della quota finanziata da debito	0,00	0,00
9) SPAZI FINANZIARI ACQUISITI con il Patto di "SOLIDARIETA' NAZIONALE ORIZZONTALE" e NON UTILIZZATI per IMPEGNI DI SPESA IN CONTO CAPITALE per investimenti, ai sensi dell'art. 4 del D.P.C.M. n. 21/2017. (7 - 8)	0,00	0,00
Q) OBIETTIVO DI SALDO FINALE DI COMPETENZA 2017 RIDETERMINATO a seguito del recupero degli spazi finanziari acquisiti nell'anno 2017 e NON utilizzati (Q = O + 3 + 6 +9)	0,00	0,00
R) DIFFERENZA TRA IL SALDO TRA ENTRATE E SPESE FINALI E OBIETTIVO DI SALDO FINALE DI COMPETENZA RIDETERMINATO (R = N-Q) ⁽⁶⁾	0,00	0,00

1) Nella colonna a), in sede di monitoraggio al 30 giugno 2017 inserire i dati relativi alla previsione iniziale o, in caso di variazioni di bilancio approvate alla data del 30 giugno 2017, i dati relativi alla previsione assestata (comprendente le variazioni approvate alla data del 30 giugno 2017). In sede di monitoraggio al 31 dicembre 2017 inserire i dati relativi alla previsione definitiva (comprendente tutte le variazioni approvate nel corso dell'esercizio). Nella colonna b), in sede di monitoraggio al 30 giugno 2017 inserire i dati gestionali alla data del 30 giugno 2017. In sede di monitoraggio al 31 dicembre 2017 inserire i dati di preconsuntivo.

2) In sede di monitoraggio al 30 giugno 2017 inserire i dati relativi alla previsione iniziale o, in caso di variazioni di bilancio approvate alla data del 30 giugno 2017, i dati relativi alla previsione assestata (comprendente le variazioni approvate alla data del 30 giugno 2017). In sede di monitoraggio al 31 dicembre indicare l'importo di preconsuntivo.

3) Nelle voci G ed M sono riportati gli effetti complessivi derivanti dagli spazi finanziari acquisiti e/o ceduti a seguito della partecipazione ai patti di solidarietà degli anni precedenti, nonché della partecipazione ai patti nazionali e alle Intese regionali nel 2017. Gli importi sono inseriti automaticamente dal sistema, sia nella colonna (a) che nella colonna (b) e derivano dalla cella (v) del modello VAR/PATTI/2017 dell'ente, visualizzabile sull'applicativo web all'indirizzo "<http://pareggiobilancio.mef.gov.it>". In particolare, se il valore nella cella (v) è negativo, gli spazi finanziari complessivamente acquisiti (maggiore capacità di spesa) saranno riportati in valore assoluto nella corrispondente cella G del prospetto MONIT/17. Se il valore nella cella (v) è positivo, gli spazi finanziari complessivamente ceduti (minore capacità di spesa) saranno riportati nella corrispondente cella M del prospetto MONIT/17.

4) Al fine di garantire una corretta verifica dell'effettivo rispetto del saldo, compilare solo la voce relativa alla previsione (colonna a), indicando il fondo crediti di dubbia esigibilità al netto dell'eventuale quota finanziata dall'avanzo (iscritto in variazione a seguito dell'approvazione del rendiconto).

5) Compilare solo la voce relativa alla previsione (colonna a). I fondi di riserva e i fondi speciali non sono destinati a confluire nel risultato di amministrazione. Indicare solo i fondi non finanziati dall'avanzo.

6) Ai fini della verifica del rispetto dell'obiettivo di saldo finale di competenza rileva la sola situazione annuale (al 31 dicembre 2017) relativa ai dati gestionali di cui alla colonna b). A tal fine viene presa in considerazione solo ed esclusivamente la Differenza tra il Saldo tra Entrate e Spese finali valide ai fini dei saldi di finanza pubblica e l'Obiettivo di saldo finale di competenza, rideterminato a seguito dei recuperi degli spazi acquisiti con i patti nazionali e le Intese regionali nel 2017 e non utilizzati per le finalità sottese (vedi dettaglio nella Sezione 2 - cella R). In caso di differenza positiva o pari a 0, il pareggio è stato conseguito. In caso di differenza negativa, il pareggio non è stato conseguito.

Indice

- 1.00 IL RISULTATO DELLA GESTIONE FINANZIARIA
 - 1.10 La scomposizione del risultato d'amministrazione
 - 1.20 La gestione di competenza
 - 1.21 L'equilibrio del Bilancio corrente
 - 1.22 L'equilibrio del bilancio investimenti
 - 1.23 L'equilibrio del bilancio movimento fondi
 - 1.24 L'equilibrio del Bilancio di Terzi
 - 1.30 La gestione dei residui
 - 1.35 Analisi anzianità residui
 - 1.40 La gestione di cassa
 - 1.50 Analisi dell'avanzo applicato nell'esercizio
- 3.00 ANALISI DELL'ENTRATA
 - 3.10 Analisi delle entrate per titoli
 - 3.20 Analisi dei titoli d'entrata
 - 3.21 Entrate correnti di natura tributaria, contributiva e perequativa
 - 3.22 Trasferimenti correnti
 - 3.23 Le Entrate extratributarie
 - 3.24 Le Entrate in conto capitale
 - 3.25 Entrate da riduzione di attività finanziarie
 - 3.26 Assunzione di Prestiti
 - 3.27 Capacità d'indebitamento residua
- 4.00 ANALISI DELLA SPESA
 - 4.05 Analisi per Missioni della Spesa
 - 4.10 Analisi per Titoli della Spesa
 - 4.20 Spese correnti
 - 4.21 Analisi della Spesa corrente per Missioni
 - 4.22 Analisi della Spesa corrente per macroaggregato
 - 4.30 Spese in conto capitale
 - 4.31 Analisi della Spesa in conto capitale
 - 4.32 Analisi della Spesa in conto capitale per macroaggregato
 - 4.33 Analisi delle Spese per incremento di attività finanziarie
 - 4.40 Analisi della Spesa per rimborso di prestiti
- 5.00 ANALISI DEGLI SCOSTAMENTI TRA PREVISIONALI E DEFINITIVI
- 6.00 LA LETTURA DEL RENDICONTO PER INDICATORI
 - 6.10 Indici di entrata
 - 6.11 Indice di pressione finanziaria
 - 6.12 Indice di pressione tributaria
 - 6.13 Intervento erariale pro capite
 - 6.14 Intervento regionale pro capite
 - 6.15 Indice di autonomia finanziaria
 - 6.16 Indice di autonomia impositiva
 - 6.17 Indice di autonomia tariffaria propria
 - 6.18 Riepilogo degli indici di entrata
 - 6.20 Indici di Spesa
 - 6.21 Indice di rigidità della spesa corrente
 - 6.22 Incidenza degli interessi passivi sulle spese correnti
 - 6.23 Incidenza delle spese del personale sulle spese correnti
 - 6.24 Spesa media del personale

- 6.25 Percentuale di copertura delle spese correnti con trasferimenti dello Stato e di altri enti del settore pubblico allargato
- 6.26 Spesa corrente pro capite
- 6.27 Spesa in conto capitale pro capite
- 6.28 Rigidità Strutturale
- 6.29 Riepilogo indici di spesa
- 6.30 Indici della gestione dei residui
- 6.31 Indice di incidenza dei residui attivi
- 6.32 Indice di incidenza dei residui passivi
- 6.40 Indici della gestione di cassa
- 6.41 Indici della tempestività dei pagamenti
- 7.00 LA GESTIONE ECONOMICO - PATRIMONIALE
- 7.10 Il Conto Economico
- 7.20 Il Conto del Patrimonio
- 9.00 Monitoraggio delle risultanze del saldo di finanza pubblica

COMUNE DI SCAFA (Prov. PE)

**ELENCO DELLE SPESE DI RAPPRESENTANZA
SOSTENUTE DAGLI ORGANI DI GOVERNO DELL'ENTE
NELL'ANNO 2019**

(art. 16, c. 26, D.L. 13 agosto 2011, n. 138)

Deliberazione di approvazione regolamento n. 6 del 19/02/2009
*(Indicare gli estremi del regolamento dell'ente (se risulti adottato) che disciplina le spese di
rappresentanza)*



SPESE DI RAPPRESENTANZA SOSTENUTE NELL'ANNO 2019¹

Descrizione dell'oggetto della spesa	Occasione in cui la spesa è stata sostenuta	Importo della spesa (euro)
Coffee Break	Inaugurazione sede Associazione AIFA Scafa presso locale comunale	110,00
Corona di Fiori	Giornata delle Forze Armate – 4 Novembre 2019	65,00
Buffet	Presentazione progetto Masterplan	53,00
Buffet	Cerimonia per collocamento in pensione di n. 6 dipendenti comunali	231,00
Targhe ricordo	Cerimonia per collocamento in pensione di n. 6 dipendenti comunali	341,60
-----	-----	-----
-----	-----	-----
Totale delle spese sostenute		800,60

DATA 09/07/2020

IL VICE SEGRETARIO DELL'ENTE

IL RESPONSABILE DEL SERVIZIO FINANZIARIO

Dott. Andrea Bufarale

Dott. Andrea Bufarale

L'ORGANO DI REVISIONE ECONOMICO-FINANZIARIA²

Dott. Alessandro Procida

¹ Ai fini dell'elencazione si richiamano i seguenti principi e criteri generali desunti dal consolidato orientamento della giurisprudenza:

- stretta correlazione con le finalità istituzionali dell'ente ;
- sussistenza di elementi che richiedano una proiezione esterna delle attività dell'ente per il migliore perseguimento dei propri
- fini istituzionali;
- rigorosa motivazione con riferimento allo specifico interesse istituzionale perseguito, alla dimostrazione del rapporto tra
- l'attività dell'ente e la spesa erogata, nonché alla qualificazione del soggetto destinatario dell'occasione della spesa;
- rispondenza a criteri di ragionevolezza e di congruità rispetto ai fini.

² E' richiesta la sottoscrizione di almeno due componenti del collegio, sempreché il regolamento di contabilità non preveda la presenza di tutti i componenti per il funzionamento, ovvero dell'unico revisore nei casi in cui l'organo sia costituito da un solo revisore.





Denominazione Ente: **COMUNE DI SCAFA**

Allegato n. 2/a

Piano degli indicatori di bilancio

Indicatori sintetici

Rendiconto esercizio 2019

TIPOLOGIA INDICATORE		DEFINIZIONE	VALORE INDICATORE (dati percentuali) 2019
1 Rigidità strutturale di bilancio			
1.1	Incidenza spese rigide (ripiano disavanzo, personale e debito) su entrate correnti	[ripiano disavanzo a carico dell'esercizio + Impegni (Macroaggregati 1.1 ""Redditi di lavoro dipendente"" + pdc 1.02.01.01.000 ""IRAP"" – FPV entrata concernente il Macroaggregato 1.1 + FPV personale in uscita 1.1 + 1.7 ""Interessi passivi"" + Titolo 4 Rimborso prestiti)] / (Accertamenti primi tre titoli Entrate)	28,08%
2 Entrate correnti			
2.1	Incidenza degli accertamenti di parte corrente sulle previsioni iniziali di parte corrente	Totale accertamenti primi tre titoli di entrata / Stanziamenti iniziali di competenza dei primi tre titoli delle Entrate	86,82%
2.2	Incidenza degli accertamenti di parte corrente sulle previsioni definitive di parte corrente	Totale accertamenti primi tre titoli di entrata / Stanziamenti definitivi di competenza dei primi tre titoli delle Entrate	82,03%
2.3	Incidenza degli accertamenti delle entrate proprie sulle previsioni iniziali di parte corrente	Totale accertamenti (pdc E.1.01.00.00.000 ""Tributi"" – ""Compartecipazioni di tributi"" E.1.01.04.00.000 + E.3.00.00.00.000 ""Entrate extratributarie"") / Stanziamenti iniziali di competenza dei primi tre titoli delle Entrate	53,47%
2.4	Incidenza degli accertamenti delle entrate proprie sulle previsioni definitive di parte corrente	Totale accertamenti (pdc E.1.01.00.00.000 ""Tributi"" – ""Compartecipazioni di tributi"" E.1.01.04.00.000 + E.3.00.00.00.000 ""Entrate extratributarie"") / Stanziamenti definitivi di competenza dei primi tre titoli delle Entrate	50,52%
2.5	Incidenza degli incassi correnti sulle previsioni iniziali di parte corrente	Totale incassi c/competenza e c/residui dei primi tre titoli di entrata / Stanziamenti iniziali di cassa dei primi tre titoli delle Entrate	55,38%
2.6	Incidenza degli incassi correnti sulle previsioni definitive di parte corrente	Totale incassi c/competenza e c/residui primi tre titoli di entrata / Stanziamenti definitivi di cassa dei primi tre titoli delle Entrate	53,43%
2.7	Incidenza degli incassi delle entrate proprie sulle previsioni iniziali di parte corrente	Totale incassi c/competenza e c/residui (pdc E.1.01.00.00.000 ""Tributi"" – ""Compartecipazioni di tributi"" E.1.01.04.00.000 + E.3.00.00.00.000 ""Entrate extratributarie"") / Stanziamenti iniziali di cassa dei primi tre titoli delle Entrate	34,73%
2.8	Incidenza degli incassi delle entrate proprie sulle previsioni definitive di parte corrente	Totale incassi c/competenza e c/residui (pdc E.1.01.00.00.000 ""Tributi"" – ""Compartecipazioni di tributi"" E.1.01.04.00.000 + E.3.00.00.00.000 ""Entrate extratributarie"") / Stanziamenti definitivi di cassa dei primi tre titoli delle Entrate	33,51%
3 Anticipazioni dell'Istituto tesoriere			
3.1	Utilizzo medio Anticipazioni di tesoreria	Sommatoria degli utilizzi giornalieri delle anticipazioni nell'esercizio / (365 x max previsto dalla norma)	0,00%
3.2	Anticipazione chiuse solo contabilmente	Anticipazione di tesoreria all'inizio dell'esercizio successivo / max previsto dalla norma	0,00%
4 Spese di personale			
4.1	Incidenza della spesa di personale sulla spesa corrente	Impegni (Macroaggregato 1.1 ""Redditi di lavoro dipendente"" + pdc 1.02.01.01.000 ""IRAP"" + FPV personale in uscita 1.1 – FPV personale in entrata concernente il Macroaggregato 1.1) / (Impegni Spesa corrente – FCDE corrente + FPV concernente il Macroaggregato 1.1 – FPV di entrata concernente il Macroaggregato 1.1)	25,04%
4.2	Incidenza del salario accessorio ed incentivante rispetto al totale della spesa di personale Indica il peso delle componenti afferenti la contrattazione decentrata dell'ente rispetto al totale dei redditi da lavoro	Impegni (pdc 1.01.01.01.004 + 1.01.01.008 ""indennità e altri compensi al personale a tempo indeterminato e determinato"" + pdc 1.01.01.003 + 1.01.01.007 ""straordinario al personale a tempo indeterminato e determinato"" + FPV in uscita concernente il Macroaggregato 1.1 – FPV di entrata concernente il Macroaggregato 1.1) / Impegni (Macroaggregato 1.1 ""Redditi di lavoro dipendente"" + pdc U.1.02.01.01.000 ""IRAP"" + FPV in uscita concernente il Macroaggregato 1.1 – FPV in entrata concernente il Macroaggregato 1.1)	10,50%



Denominazione Ente: **COMUNE DI SCAFA**

Allegato n. 2/a

Piano degli indicatori di bilancio

Indicatori sintetici

Rendiconto esercizio 2019

TIPOLOGIA INDICATORE		DEFINIZIONE	VALORE INDICATORE (dati percentuali) 2019
4.3	Incidenza spesa personale flessibile rispetto al totale della spesa di personale Indica come gli enti soddisfano le proprie esigenze di risorse umane, mixando le varie alternative contrattuali più rigide (personale dipendente) o meno rigide (forme di lavoro flessibile)	Impegni (pdc U.1.03.02.010.000 ""Consulenze"" + pdc U.1.03.02.12.000 ""lavoro flessibile/LSU/Lavoro interinale"" + pdc U.1.03.02.11.000 ""Prestazioni professionali e specialistiche"") / Impegni (Macroaggregato 1.1 ""Redditi di lavoro dipendente"" + pdc U.1.02.01.01.000 ""IRAP"" + FPV in uscita concernente il Macroaggregato 1.1 FPV in entrata concernente il Macroaggregato 1.1)	88,26%
4.4	Spesa di personale procapite (Indicatore di equilibrio dimensionale in valore assoluto)	Impegni (Macroaggregato 1.1 ""Redditi di lavoro dipendente"" + pdc 1.02.01.01.000 ""IRAP"" + FPV personale in uscita 1.1 – FPV personale in entrata concernente il Macroaggregato 1.1) / popolazione residente al 1° gennaio (al 1° gennaio dell'esercizio di riferimento o, se non disponibile, al 1° gennaio dell'ultimo anno disponibile)	149,14
5 Esternalizzazione dei servizi			
5.1	Indicatore di esternalizzazione dei servizi	(pdc U.1.03.02.15.000 "Contratti di servizio pubblico" + pdc U.1.04.03.01.000 "Trasferimenti correnti a imprese controllate" + pdc U.1.04.03.02.000 "Trasferimenti correnti a altre imprese partecipate") / totale spese Titolo I	20,21%
6 Interessi passivi			
6.1	Incidenza degli interessi passivi sulle entrate correnti	Impegni Macroaggregato 1.7 "Interessi passivi" / Accertamenti primi tre titoli delle Entrate ("Entrate correnti")	4,25%
6.2	Incidenza degli interessi passivi sulle anticipazioni sul totale della spesa per interessi passivi	Impegni voce del pdc U.1.07.06.04.000 ""Interessi passivi su anticipazioni di tesoreria"" / Impegni Macroaggregato 1.7 ""Interessi passivi""	0,00%
6.3	Incidenza interessi di mora sul totale della spesa per interessi passivi	Impegni voce del pdc U.1.07.06.02.000 ""Interessi di mora"" / Impegni Macroaggregato 1.7 ""Interessi passivi""	0,00%
7 Investimenti			
7.1	Incidenza investimenti sul totale della spesa corrente e in conto capitale	Impegni (Macroaggregato 2.2 ""Investimenti fissi lordi e acquisto di terreni"" + Macroaggregato 2.3 ""Contributi agli investimenti"") / totale Impegni Tit. I + II	38,51%
7.2	Investimenti diretti procapite (in valore assoluto)	Impegni per Macroaggregato 2.2 "Investimenti fissi lordi e acquisto di terreni" / popolazione residente al 1° gennaio (al 1° gennaio dell'esercizio di riferimento o, se non disponibile, al 1° gennaio dell'ultimo anno disponibile)	460,04
7.3	Contributi agli investimenti procapite (in valore assoluto)	Impegni per Macroaggregato 2.3 ""Contributi agli investimenti"" / popolazione residente (al 1° gennaio dell'esercizio di riferimento o, se non disponibile, al 1° gennaio dell'ultimo anno disponibile)	9,87
7.4	Investimenti complessivi procapite (in valore assoluto)	Impegni per Macroaggregati 2.2 "Investimenti fissi lordi e acquisto di terreni" e 2.3 "Contributi agli investimenti" / popolazione residente (al 1° gennaio dell'esercizio di riferimento o, se non disponibile, al 1° gennaio dell'ultimo anno disponibile)	469,91
7.5	Quota investimenti complessivi finanziati dal risparmio corrente	Margine corrente di competenza/[Impegni + relativi FPV (Macroaggregato 2.2 ""Investimenti fissi lordi e acquisto di terreni"" + Macroaggregato 2.3 ""Contributi agli investimenti"")] (9)	6,68%
7.6	Quota investimenti complessivi finanziati dal saldo positivo delle partite finanziarie	Saldo positivo delle partite finanziarie / [Impegni + relativi FPV (Macroaggregato 2.2 ""Investimenti fissi lordi e acquisto di terreni"" + Macroaggregato 2.3 ""Contributi agli investimenti"")] (9)	0,00%
7.7	Quota investimenti complessivi finanziati da debito	Accertamenti (Titolo 6"Accensione prestiti" - Categoria 6.02.02 "Anticipazioni" - Categoria 6.03.03 "Accensione prestiti a seguito di escussione di garanzie -"Accensioni di prestiti da rinegozziazioni) / [Impegni + relativi FPV (Macroaggregato 2.2 "Investimenti fissi lordi e acquisto di terreni" + Macroaggregato 2.3 "Contributi agli investimenti")] (9)	7,55%
8 Analisi dei residui			



Denominazione Ente: **COMUNE DI SCAFA**

Allegato n. 2/a

Piano degli indicatori di bilancio

Indicatori sintetici

Rendiconto esercizio 2019

TIPOLOGIA INDICATORE		DEFINIZIONE	VALORE INDICATORE (dati percentuali) 2019
8.1	Incidenza nuovi residui passivi di parte corrente su stock residui passivi correnti	Totale residui passivi titolo 1 di competenza dell'esercizio / Totale residui passivi titolo 1 al 31 dicembre	56,00%
8.2	Incidenza nuovi residui passivi in c/capitale su stock residui passivi in conto capitale al 31 dicembre	Totale residui passivi titolo 2 di competenza dell'esercizio/ Totale residui titolo 2 al 31 dicembre	80,61%
8.3	Incidenza nuovi residui passivi per incremento attività finanziarie su stock residui passivi per incremento attività finanziarie al 31 dicembre	Totale residui passivi titolo 3 di competenza dell'esercizio / Totale residui passivi titolo 3 al 31 dicembre	0,00%
8.4	Incidenza nuovi residui attivi di parte corrente su stock residui attivi di parte corrente	Totale residui attivi titoli 1,2,3 di competenza dell'esercizio / Totale residui attivi titoli 1, 2 e 3 al 31 dicembre	54,18%
8.5	Incidenza nuovi residui attivi in c/capitale su stock residui attivi in c/capitale	Totale residui attivi titolo 4 di competenza dell'esercizio / Totale residui attivi titolo 4 al 31 dicembre	74,33%
8.6	Incidenza nuovi residui attivi per riduzione di attività finanziarie su stock residui attivi per riduzione di attività finanziarie	Totale residui attivi titolo 5 di competenza dell'esercizio / Totale residui attivi titolo 5 al 31 dicembre	0,00%
9 Smaltimento debiti non finanziari			
9.1	Smaltimento debiti commerciali nati nell'esercizio	Pagamenti di competenza (Macroaggregati 1.3 "Acquisto di beni e servizi" + 2.2 "Investimenti fissi lordi e acquisto di terreni") /Impegni di competenza (Macroaggregati 1.3 "Acquisto di beni e servizi" + 2.2 "Investimenti fissi lordi e acquisto di terreni")	53,29%
9.2	Smaltimento debiti commerciali nati negli esercizi precedenti	Pagamenti c/residui (Macroaggregati 1.3 ""Acquisto di beni e servizi"" + 2.2 ""Investimenti fissi lordi e acquisto di terreni"") /stock residui al 1° gennaio (Macroaggregati 1.3 ""Acquisto di beni e servizi"" + 2.2 ""Investimenti fissi lordi e acquisto di terreni"")	44,72%
9.3	Smaltimento debiti verso altre amministrazioni pubbliche nati nell'esercizio	Pagamenti di competenza [Trasferimenti correnti a Amministrazioni Pubbliche (U.1.04.01.00.000) + Trasferimenti di tributi (U.1.05.00.00.000) + Fondi perequativi (U.1.06.00.00.000) + Contributi agli investimenti a Amministrazioni pubbliche (U.2.03.01.00.000) + Altri trasferimenti in conto capitale (U.2.04.01.00.000 +U.2.04.11.00.000 + U.2.04.16.00.000 + U.2.04.21.00.000)] / Impegni di competenza [Trasferimenti correnti a Amministrazioni Pubbliche (U.1.04.01.00.000) + Trasferimenti di tributi (U.1.05.00.00.000) + Fondi perequativi (U.1.06.00.00.000) + Contributi agli investimenti a Amministrazioni pubbliche (U.2.03.01.00.000) + Altri trasferimenti in conto capitale (U.2.04.01.00.000 + U.2.04.11.00.000 + U.2.04.16.00.000 + U.2.04.21.00.000)]	13,20%
9.4	Smaltimento debiti verso altre amministrazioni pubbliche nati negli esercizi precedenti	Pagamenti in c/residui [Trasferimenti correnti a Amministrazioni Pubbliche (U.1.04.01.00.000) + Trasferimenti di tributi (U.1.05.00.00.000) + Fondi perequativi (U.1.06.00.00.000) + Contributi agli investimenti a Amministrazioni pubbliche (U.2.03.01.00.000) + Altri trasferimenti in conto capitale (U.2.04.01.00.000 + U.2.04.11.00.000 + U.2.04.16.00.000 + U.2.04.21.00.000)] / stock residui al 1° gennaio [Trasferimenti correnti a Amministrazioni Pubbliche (U.1.04.01.00.000) + Trasferimenti di tributi (U.1.05.00.00.000) + Fondi perequativi (U.1.06.00.00.000) + Contributi agli investimenti a Amministrazioni pubbliche (U.2.03.01.00.000) + Altri trasferimenti in conto capitale (U.2.04.01.00.000 + U.2.04.11.00.000 + U.2.04.16.00.000 + U.2.04.21.00.000)]	75,90%
9.5	Indicatore annuale di tempestività dei pagamenti (di cui al comma 1, dell'articolo 9, DPCM del 22 settembre 2014)	Giorni effettivi intercorrenti tra la data di scadenza della fattura o richiesta equivalente di pagamento e la data di pagamento ai fornitori moltiplicata per l'importo dovuto, rapportata alla somma degli importi pagati nel periodo di riferimento	0,00%
10 Debiti finanziari			

Denominazione Ente: **COMUNE DI SCAFA**

Allegato n. 2/a

Piano degli indicatori di bilancio**Indicatori sintetici****Rendiconto esercizio 2019**

TIPOLOGIA INDICATORE		DEFINIZIONE	VALORE INDICATORE (dati percentuali) 2019
10.1	Incidenza estinzioni anticipate debiti finanziari	Impegni per estinzioni anticipate / Debito da finanziamento al 31 dicembre anno precedente (2)	0,00%
10.2	Incidenza estinzioni ordinarie debiti finanziari	(Totale impegni Titolo 4 della spesa – Impegni estinzioni anticipate) / Debito da finanziamento al 31 dicembre anno precedente (2)	0,00%
10.3	Sostenibilità debiti finanziari	[Impegni (Totale 1.7 "Interessi passivi" – "Interessi di mora" (U.1.07.06.02.000) – "Interessi per anticipazioni prestiti" (U.1.07.06.04.000) + Titolo 4 della spesa – estinzioni anticipate) – (Accertamenti Entrate categoria E.4.02.06.00.000 "Contributi agli investimenti direttamente destinati al rimborso di prestiti da amministrazioni pubbliche") + Trasferimenti in conto capitale per assunzione di debiti dell'amministrazione da parte di amministrazioni pubbliche (E.4.03.01.00.000) + Trasferimenti in conto capitale da parte di amministrazioni pubbliche per cancellazione di debiti dell'amministrazione (E.4.03.04.00.000)] / Accertamenti titoli 1, 2 e 3	9,13%
10.4	Indebitamento procapite (in valore assoluto)	Debito di finanziamento al 31/12 (2) / popolazione residente (al 1° gennaio dell'esercizio di riferimento o, se non disponibile, al 1° gennaio dell'ultimo anno disponibile)	0,00
11 Composizione dell'avanzo di amministrazione (4)			
11.1	Incidenza quota libera di parte corrente nell'avanzo	Quota libera di parte corrente dell'avanzo/Avanzo di amministrazione (5)	1,74%
11.2	Incidenza quota libera in c/capitale nell'avanzo	Quota libera in conto capitale dell'avanzo/Avanzo di amministrazione (6)	11,42%
11.3	Incidenza quota accantonata nell'avanzo	Quota accantonata dell'avanzo/Avanzo di amministrazione (7)	86,84%
11.4	Incidenza quota vincolata nell'avanzo	Quota vincolata dell'avanzo/Avanzo di amministrazione (8)	0,00%
12 Disavanzo di amministrazione			
12.1	Quota disavanzo ripianato nell'esercizio	Disavanzo di amministrazione esercizio precedente – Disavanzo di amministrazione esercizio in corso / Totale Disavanzo esercizio precedente (3)	0,00%
12.2	Incremento del disavanzo rispetto all'esercizio precedente	Disavanzo di amministrazione esercizio in corso – Disavanzo di amministrazione esercizio precedente / Totale Disavanzo esercizio precedente (3)	0,00%
12.3	Sostenibilità patrimoniale del disavanzo	Totale disavanzo di amministrazione (3) / Patrimonio netto (1)	0,00%
12.4	Sostenibilità disavanzo effettivamente a carico dell'esercizio	Disavanzo iscritto in spesa del conto del bilancio / Accertamenti dei titoli 1, 2 e 3 delle entrate	0,00%
13 Debiti fuori bilancio			
13.1	Debiti riconosciuti e finanziati	Importo Debiti fuori bilancio riconosciuti e finanziati / Totale impegni titolo I e titolo II	0,00%
13.2	Debiti in corso di riconoscimento	Importo debiti fuori bilancio in corso di riconoscimento/Totale accertamento entrate dei titoli 1, 2 e 3	0,00%
13.3	Debiti riconosciuti e in corso di finanziamento	importo Debiti fuori bilancio riconosciuti e in corso di finanziamento/Totale accertamento entrate dei titoli 1, 2 e 3	0,00%
14 Fondo pluriennale vincolato			
14.1	Utilizzo del FPV	(Fondo pluriennale vincolato corrente e capitale iscritto in entrata del bilancio - Quota del fondo pluriennale vincolato corrente e capitale non utilizzata nel corso dell'esercizio e rinviata agli esercizi successivi) / Fondo pluriennale vincolato corrente e capitale iscritto in entrata nel bilancio (Per il FPV riferirsi ai valori riportati nell'allegato del rendiconto concernente il FPV, totale delle colonne a) e c)	100,00%
15 Partite di giro e conto terzi			



Denominazione Ente: **COMUNE DI SCAFA**

Allegato n. 2/a

Piano degli indicatori di bilancio

Indicatori sintetici

Rendiconto esercizio 2019

TIPOLOGIA INDICATORE		DEFINIZIONE	VALORE INDICATORE (dati percentuali) 2019
15.1	Incidenza partite di giro e conto terzi in entrata	Totale accertamenti Entrate per conto terzi e partite di giro / Totale accertamenti primi tre titoli delle entrate (al netto delle operazioni riguardanti la gestione della cassa vincolata)	17,12%
15.2	Incidenza partite di giro e conto terzi in uscita	Totale impegni Uscite per conto terzi e partite di giro / Totale impegni del titolo I della spesa (al netto delle operazioni riguardanti la gestione della cassa vincolata)	17,95%

(1) Il Patrimonio netto è pari alla Lettera A) dell'ultimo stato patrimoniale passivo. Gli enti locali delle Autonomie speciali che adottano il DLgs 118/2011 a decorrere dal 2016 e gli enti locali con popolazione inferiore a 5.000 abitanti elaborano l'indicatore a decorrere dal 2017.

(2) Il debito da finanziamento è pari alla Lettera D1) dello stato patrimoniale passivo. Gli enti locali delle Autonomie speciali che adottano il DLgs 118/2011 a decorrere dal 2016 e gli enti locali con popolazione inferiore a 5.000 abitanti elaborano l'indicatore a decorrere dal 2017.

(3) Indicatore da rappresentare solo in caso di disavanzo di amministrazione. Il disavanzo di amministrazione è pari alla lettera E dell'allegato al rendiconto riguardante il risultato di amministrazione dell'esercizio di riferimento.

(4) Da compilare solo se la voce E, dell'allegato al rendiconto concernente il risultato di amministrazione è positivo o pari a 0.

(5) La quota libera di parte corrente del risultato di amministrazione è pari alla voce E riportata nell'allegato a) al rendiconto. Il risultato di amministrazione è pari alla lettera A del predetto allegato a)

(6) La quota libera in c/capitale del risultato di amministrazione è pari alla voce D riportata nell'allegato a) al rendiconto. Il risultato di amministrazione è pari alla lettera A riportata nel predetto allegato a)

(7) La quota accantonata del risultato di amministrazione è pari alla voce B riportata nell'allegato a) al rendiconto. Il risultato di amministrazione è pari alla lettera A del predetto allegato a).

(8) La quota vincolata del risultato di amministrazione è pari alla voce C riportata nell'allegato a) al rendiconto. Il risultato di amministrazione è pari alla lettera A riportata nel predetto allegato a).

(9) Indicare al numeratore solo la quota del finanziamento destinata alla copertura di investimenti, e al denominatore escludere gli investimenti che, nell'esercizio, sono finanziati dal FPV.



Denominazione Ente: **COMUNE DI SCAFA**

Allegato n. 2/b

Piano degli indicatori di bilancio

Indicatori analitici concernenti la composizione delle entrate e l'effettiva capacità di riscossione

Rendiconto esercizio 2019

Titolo Tipologia	Denominazione	Composizione delle entrate (dati percentuali)			Percentuale di riscossione				
		Previsioni iniziali competenza /totale previsioni iniziali	Previsioni definitive di competenza /totale previsioni definitive di competenza	Accertamenti / Totale accertamenti	% di riscossione prevista nel bilancio di previsione iniziale: Previsioni iniziali cassa/(previsioni iniziali competenza+resid	% di riscossione prevista nelle previsioni definitive: Previsioni definitive cassa/(previsioni definitive competenza+residui)	% di riscossione complessiva: (Riscossioni c/comp+Riscossioni c/residui) / (Accertamenti + residui definitivi iniziali)	% di riscossione dei crediti esigibili nell'esercizio Riscossioni c/comp / Accertamenti di competenza	% di riscossione dei crediti esigibili negli esercizi precedenti Riscossioni c/residui / residui definitivi iniziali
TITOLO 1:	Entrate correnti di natura tributaria, contributiva e perequativa								
10101	Imposte, tasse e proventi assimilati	22,72 %	15,59 %	27,29 %	100,00 %	100,00 %	51,87 %	69,99 %	27,49 %
10104	Compartecipazioni di tributi	0,00 %	0,00 %	0,00 %	0,00 %	0,00 %	0,00 %	0,00 %	0,00 %
10301	Fondi perequativi da Amministrazioni Centrali	8,55 %	5,99 %	12,53 %	100,00 %	100,00 %	100,00 %	100,00 %	0,00 %
10302	Fondi perequativi dalla Regione o Provincia autonoma (solo per Enti locali)	0,00 %	0,00 %	0,00 %	0,00 %	0,00 %	0,00 %	0,00 %	0,00 %
10000	Totale TITOLO 1: Entrate correnti di natura tributaria, contributiva e perequativa	31,28 %	21,58 %	39,83 %	100,00 %	100,00 %	61,91 %	79,43 %	27,49 %
TITOLO 2:	Trasferimenti correnti								
20101	Trasferimenti correnti da Amministrazioni pubbliche	8,06 %	6,49 %	10,08 %	100,00 %	100,00 %	47,11 %	33,58 %	72,86 %
20102	Trasferimenti correnti da Famiglie	0,00 %	0,00 %	0,00 %	0,00 %	0,00 %	0,00 %	0,00 %	0,00 %
20103	Trasferimenti correnti da Imprese	0,00 %	0,00 %	0,00 %	0,00 %	0,00 %	0,00 %	0,00 %	0,00 %
20104	Trasferimenti correnti da Istituzioni Sociali Private	0,00 %	0,00 %	0,00 %	0,00 %	0,00 %	0,00 %	0,00 %	0,00 %
20105	Trasferimenti correnti dalla UE e dal Resto del Mondo	0,00 %	0,00 %	0,00 %	0,00 %	0,00 %	0,00 %	0,00 %	0,00 %
20000	Totale TITOLO 2: Trasferimenti correnti	8,06 %	6,49 %	10,08 %	100,00 %	100,00 %	47,11 %	33,58 %	72,86 %
TITOLO 3:	Entrate extratributarie								
30100	Vendita di beni e servizi e proventi derivanti dalla gestione dei beni	3,57 %	2,61 %	3,93 %	100,00 %	100,00 %	85,23 %	83,55 %	100,00 %
30200	Proventi derivanti dall'attività di controllo e repressione delle irregolarità e degli illeciti	0,67 %	1,24 %	2,38 %	100,00 %	100,00 %	83,03 %	81,64 %	99,18 %
30300	Interessi attivi	0,02 %	0,02 %	0,00 %	100,00 %	100,00 %	4,62 %	4,62 %	0,00 %
30400	Altre entrate da redditi da capitale	0,00 %	0,00 %	0,00 %	0,00 %	0,00 %	0,00 %	0,00 %	0,00 %
30500	Rimborsi e altre entrate correnti	2,61 %	2,31 %	2,66 %	100,00 %	100,00 %	68,90 %	71,62 %	63,26 %
30000	Totale TITOLO 3: Entrate extratributarie	6,87 %	6,17 %	8,97 %	100,00 %	100,00 %	78,81 %	79,51 %	75,58 %
TITOLO 4:	Entrate in conto capitale								
40100	Tributi in conto capitale	0,00 %	0,00 %	0,00 %	0,00 %	0,00 %	0,00 %	0,00 %	0,00 %
40200	Contributi agli investimenti	26,98 %	43,90 %	23,41 %	100,00 %	100,00 %	38,56 %	34,92 %	46,34 %
40300	Altri trasferimenti in conto capitale	0,00 %	0,00 %	0,00 %	0,00 %	0,00 %	0,00 %	0,00 %	0,00 %
40400	Entrate da alienazione di beni materiali e immateriali	1,12 %	3,87 %	4,10 %	100,00 %	100,00 %	76,10 %	76,06 %	99,50 %
40500	Altre entrate in conto capitale	1,67 %	1,17 %	0,46 %	100,00 %	100,00 %	100,00 %	100,00 %	0,00 %
40000	Totale TITOLO 4: Entrate in conto capitale	29,76 %	48,94 %	27,97 %	100,00 %	100,00 %	43,25 %	42,02 %	46,37 %



Denominazione Ente: **COMUNE DI SCAFA**

Allegato n. 2/b

Piano degli indicatori di bilancio

Indicatori analitici concernenti la composizione delle entrate e l'effettiva capacità di riscossione

Rendiconto esercizio 2019

Titolo Tipologia	Denominazione	Composizione delle entrate (dati percentuali)			Percentuale di riscossione				
		Previsioni iniziali competenza /totale previsioni iniziali	Previsioni definitive di competenza /totale previsioni definitive di competenza	Accertamenti / Totale accertamenti	% di riscossione prevista nel bilancio di previsione iniziale: Previsioni iniziali cassa/(previsioni iniziali competenza+resid	% di riscossione prevista nelle previsioni definitive: Previsioni definitive cassa/(previsioni definitive competenza+residui)	% di riscossione complessiva: (Riscossioni c/comp+Riscossioni c/residui) / (Accertamenti + residui definitivi iniziali)	% di riscossione dei crediti esigibili nell'esercizio Riscossioni c/comp / Accertamenti di competenza	% di riscossione dei crediti esigibili negli esercizi precedenti Riscossioni c/residui / residui definitivi iniziali
TITOLO 5:	Entrate da riduzione di attività finanziarie								
50100	Alienazione di attività finanziarie	0,00 %	0,00 %	0,00 %	0,00 %	0,00 %	0,00 %	0,00 %	0,00 %
50200	Riscossione crediti di breve termine	0,00 %	0,00 %	0,00 %	0,00 %	0,00 %	0,00 %	0,00 %	0,00 %
50300	Riscossione crediti di medio-lungo termine	0,00 %	0,00 %	0,00 %	0,00 %	0,00 %	0,00 %	0,00 %	0,00 %
50400	Altre entrate per riduzione di attività finanziarie	0,00 %	0,00 %	0,00 %	0,00 %	0,00 %	0,00 %	0,00 %	0,00 %
50000	Totale TITOLO 5: Entrate da riduzione di attività finanziarie	0,00 %	0,00 %	0,00 %	0,00 %	0,00 %	0,00 %	0,00 %	0,00 %
TITOLO 6:	Accensione prestiti								
60100	Emissione di titoli obbligazionari	0,00 %	0,00 %	0,00 %	0,00 %	0,00 %	0,00 %	0,00 %	0,00 %
60200	Accensione Prestiti a breve termine	0,00 %	0,00 %	0,00 %	0,00 %	0,00 %	0,00 %	0,00 %	0,00 %
60300	Accensione Mutui e altri finanziamenti a medio lungo termine	3,77 %	2,64 %	3,07 %	100,00 %	100,00 %	33,57 %	5,71 %	89,29 %
60400	Altre forme di indebitamento	0,00 %	0,00 %	0,00 %	0,00 %	0,00 %	0,00 %	0,00 %	0,00 %
60000	Totale TITOLO 6: Accensione prestiti	3,77 %	2,64 %	3,07 %	100,00 %	100,00 %	33,57 %	5,71 %	89,29 %
TITOLO 7:	Anticipazioni da istituto tesoriere/cassiere								
70100	Anticipazioni da istituto tesoriere/cassiere	0,00 %	0,00 %	0,00 %	0,00 %	0,00 %	0,00 %	0,00 %	0,00 %
70000	Totale TITOLO 7: Anticipazioni da istituto tesoriere/cassiere	0,00 %	0,00 %	0,00 %	0,00 %	0,00 %	0,00 %	0,00 %	0,00 %
TITOLO 9:	Entrate per conto terzi e partite di giro								
90100	Entrate per partite di giro	15,73 %	11,01 %	9,94 %	100,00 %	100,00 %	90,69 %	92,64 %	67,45 %
90200	Entrate per conto terzi	4,53 %	3,17 %	0,15 %	100,00 %	100,00 %	12,04 %	29,45 %	0,00 %
90000	Totale TITOLO 9: Entrate per conto terzi e partite di giro	20,26 %	14,19 %	10,08 %	100,00 %	100,00 %	88,18 %	91,73 %	53,88 %
	TOTALE ENTRATE	100,00 %	100,00 %	100,00 %	100,00 %	100,00 %	57,60 %	63,33 %	43,63 %



Denominazione Ente: **COMUNE DI SCAFA**

Allegato n. 2/c

Piano degli indicatori di bilancio

**Indicatori analitici concernenti la composizione delle spese per missioni e programmi
Rendiconto esercizio 2019**

MISSIONI E PROGRAMMI			COMPOSIZIONE DELLE SPESE PER MISSIONI E PROGRAMMI (dati percentuali)						
			Previsioni iniziali		Previsioni definitive		Dati di rendiconto		
			Incidenza Missioni / Programmi: Previsioni stanziamento / totale previsioni missioni	di cui incidenza FPV: Previsioni stanziamento FPV/ Previsione FPV totale	Incidenza Missioni / Programmi: Previsioni stanziamento / totale previsioni missioni	di cui incidenza FPV: Previsioni stanziamento FPV/ Previsione FPV totale	Incidenza Missione programma: (Impegni + FPV) / (Totale impegni + Totale FPV)	di cui incidenza FPV: FPV / Totale FPV	di cui incidenza economie di spesa: Economie di competenza / Totale Economie di competenza
Missione 03 Ordine pubblico e sicurezza	01	Polizia locale e amministrativa	1,89 %	0,00 %	2,11 %	0,00 %	3,78 %	0,00 %	0,08 %
	02	Sistema integrato di sicurezza urbana	0,00 %	0,00 %	0,00 %	0,00 %	0,00 %	0,00 %	0,00 %
	TOTALE Missione 03 Ordine pubblico e sicurezza		1,89 %	0,00 %	2,11 %	0,00 %	3,78 %	0,00 %	0,08 %
Missione 04 Istruzione e diritto allo studio	01	Istruzione prescolastica	1,34 %	0,00 %	1,99 %	0,00 %	1,90 %	0,00 %	1,61 %
	02	Altri ordini di istruzione non universitaria	26,91 %	0,00 %	31,04 %	82,42 %	24,25 %	82,42 %	50,20 %
	04	Istruzione universitaria	0,00 %	0,00 %	0,00 %	0,00 %	0,00 %	0,00 %	0,00 %
	05	Istruzione tecnica superiore	0,00 %	0,00 %	0,00 %	0,00 %	0,00 %	0,00 %	0,00 %
	06	Servizi ausiliari all'istruzione	0,10 %	0,00 %	0,07 %	0,00 %	0,12 %	0,00 %	0,00 %
	07	Diritto allo studio	3,23 %	0,00 %	2,06 %	0,00 %	2,97 %	0,00 %	0,44 %
	TOTALE Missione 04 Istruzione e diritto allo studio		31,58 %	0,00 %	35,16 %	82,42 %	29,23 %	82,42 %	52,25 %
	Missione 05 Tutela e valorizzazione dei beni e delle attività culturali	01	Valorizzazione dei beni di interesse storico	0,00 %	0,00 %	0,00 %	0,00 %	0,00 %	0,00 %
02		Attività culturali e interventi diversi nel settore culturale	0,35 %	0,00 %	0,25 %	0,00 %	0,41 %	0,00 %	0,00 %
TOTALE Missione 05 Tutela e valorizzazione dei beni e delle attività culturali		0,35 %	0,00 %	0,25 %	0,00 %	0,41 %	0,00 %	0,00 %	
Missione 06 Politiche giovanili, sport e tempo libero	01	Sport e tempo libero	0,39 %	0,00 %	10,34 %	9,39 %	7,11 %	9,39 %	27,36 %
	02	Giovani	0,00 %	0,00 %	0,00 %	0,00 %	0,00 %	0,00 %	0,00 %
	TOTALE Missione 06 Politiche giovanili, sport e tempo libero		0,39 %	0,00 %	10,34 %	9,39 %	7,11 %	9,39 %	27,36 %



Denominazione Ente: **COMUNE DI SCAFA**

Allegato n. 2/c

Piano degli indicatori di bilancio

**Indicatori analitici concernenti la composizione delle spese per missioni e programmi
Rendiconto esercizio 2019**

MISSIONI E PROGRAMMI			COMPOSIZIONE DELLE SPESE PER MISSIONI E PROGRAMMI (dati percentuali)						
			Previsioni iniziali		Previsioni definitive		Dati di rendiconto		
			Incidenza Missioni / Programmi: Previsioni stanziamento / totale previsioni missioni	di cui incidenza FPV: Previsioni stanziamento FPV/ Previsione FPV totale	Incidenza Missioni / Programmi: Previsioni stanziamento / totale previsioni missioni	di cui incidenza FPV: Previsioni stanziamento FPV/ Previsione FPV totale	Incidenza Missione programma: (Impegni + FPV) / (Totale impegni + Totale FPV)	di cui incidenza FPV: FPV / Totale FPV	di cui incidenza economie di spesa: Economie di competenza / Totale Economie di competenza
Missione 07 Turismo	01	Sviluppo e la valorizzazione del turismo	0,00 %	0,00 %	0,00 %	0,00 %	0,00 %	0,00 %	0,00 %
		TOTALE Missione 07 Turismo	0,00 %	0,00 %	0,00 %	0,00 %	0,00 %	0,00 %	0,00 %
Missione 08 Assetto del territorio ed edilizia abitativa	01	Urbanistica e assetto del territorio	9,73 %	0,00 %	11,48 %	4,57 %	9,13 %	4,57 %	19,72 %
	02	Edilizia residenziale pubblica e locale e piani di edilizia economico-popolare	0,00 %	0,00 %	0,00 %	0,00 %	0,00 %	0,00 %	0,00 %
		TOTALE Missione 08 Assetto del territorio ed edilizia abitativa	9,73 %	0,00 %	11,48 %	4,57 %	9,13 %	4,57 %	19,72 %
Missione 09 Sviluppo sostenibile e tutela del territorio e dell'ambiente	01	Difesa del suolo	0,00 %	0,00 %	0,00 %	0,00 %	0,00 %	0,00 %	0,00 %
	02	Tutela, valorizzazione e recupero ambientale	0,00 %	0,00 %	0,00 %	0,00 %	0,00 %	0,00 %	0,00 %
	03	Rifiuti	6,58 %	0,00 %	4,55 %	0,00 %	9,06 %	0,00 %	0,06 %
	04	Servizio idrico integrato	0,71 %	100,00 %	0,46 %	3,62 %	0,38 %	3,62 %	0,00 %
	05	Aree protette, parchi naturali, protezione naturalistica e forestazione	0,49 %	0,00 %	0,20 %	0,00 %	0,40 %	0,00 %	0,00 %
	06	Tutela e valorizzazione delle risorse idriche	0,00 %	0,00 %	0,00 %	0,00 %	0,00 %	0,00 %	0,00 %
	07	Sviluppo sostenibile territorio montano piccoli Comuni	0,00 %	0,00 %	0,00 %	0,00 %	0,00 %	0,00 %	0,00 %
	08	Qualità dell'aria e riduzione dell'inquinamento	0,01 %	0,00 %	0,01 %	0,00 %	0,02 %	0,00 %	0,00 %
		TOTALE Missione 09 Sviluppo sostenibile e tutela del territorio e dell'ambiente	7,79 %	100,00 %	5,22 %	3,62 %	9,85 %	3,62 %	0,06 %



Denominazione Ente: **COMUNE DI SCAFA**

Allegato n. 2/c

Piano degli indicatori di bilancio

Indicatori analitici concernenti la composizione delle spese per missioni e programmi Rendiconto esercizio 2019

MISSIONI E PROGRAMMI			COMPOSIZIONE DELLE SPESE PER MISSIONI E PROGRAMMI (dati percentuali)						
			Previsioni iniziali		Previsioni definitive		Dati di rendiconto		
			Incidenza Missioni / Programmi: Previsioni stanziamento / totale previsioni missioni	di cui incidenza FPV: Previsioni stanziamento FPV/ Previsione FPV totale	Incidenza Missioni / Programmi: Previsioni stanziamento / totale previsioni missioni	di cui incidenza FPV: Previsioni stanziamento FPV/ Previsione FPV totale	Incidenza Missione programma: (Impegni + FPV) / (Totale impegni + Totale FPV)	di cui incidenza FPV: FPV / Totale FPV	di cui incidenza economie di spesa: Economie di competenza / Totale Economie di competenza
Missione 10 Trasporti e diritto alla mobilità	01	Trasporto ferroviario	0,00 %	0,00 %	0,00 %	0,00 %	0,00 %	0,00 %	0,00 %
	02	Trasporto pubblico locale	0,00 %	0,00 %	0,00 %	0,00 %	0,00 %	0,00 %	0,00 %
	03	Trasporto per vie d'acqua	0,00 %	0,00 %	0,00 %	0,00 %	0,00 %	0,00 %	0,00 %
	04	Altre modalità di trasporto	0,00 %	0,00 %	0,00 %	0,00 %	0,00 %	0,00 %	0,00 %
	05	Viabilità e infrastrutture stradali	0,00 %	0,00 %	0,00 %	0,00 %	0,00 %	0,00 %	0,00 %
	TOTALE Missione 10 Trasporti e diritto alla mobilità		0,00 %	0,00 %	0,00 %	0,00 %	0,00 %	0,00 %	0,00 %
Missione 11 Soccorso civile	01	Sistema di protezione civile	0,02 %	0,00 %	0,35 %	0,00 %	0,67 %	0,00 %	0,00 %
	02	Interventi a seguito di calamità naturali	0,00 %	0,00 %	0,00 %	0,00 %	0,00 %	0,00 %	0,00 %
	TOTALE Missione 11 Soccorso civile		0,02 %	0,00 %	0,35 %	0,00 %	0,67 %	0,00 %	0,00 %



Denominazione Ente: **COMUNE DI SCAFA**

Allegato n. 2/c

Piano degli indicatori di bilancio

Indicatori analitici concernenti la composizione delle spese per missioni e programmi Rendiconto esercizio 2019

MISSIONI E PROGRAMMI			COMPOSIZIONE DELLE SPESE PER MISSIONI E PROGRAMMI (dati percentuali)						
			Previsioni iniziali		Previsioni definitive		Dati di rendiconto		
			Incidenza Missioni / Programmi: Previsioni stanziamento / totale previsioni missioni	di cui incidenza FPV: Previsioni stanziamento FPV/ Previsione FPV totale	Incidenza Missioni / Programmi: Previsioni stanziamento / totale previsioni missioni	di cui incidenza FPV: Previsioni stanziamento FPV/ Previsione FPV totale	Incidenza Missione programma: (Impegni + FPV) / (Totale impegni + Totale FPV)	di cui incidenza FPV: FPV / Totale FPV	di cui incidenza economie di spesa: Economie di competenza / Totale Economie di competenza
Missione 12 Diritti sociali, politiche sociali e famiglia	01	Interventi per l'infanzia e i minori e per asili nido	0,20 %	0,00 %	0,13 %	0,00 %	0,17 %	0,00 %	0,02 %
	02	Interventi per la disabilità	0,00 %	0,00 %	0,00 %	0,00 %	0,00 %	0,00 %	0,00 %
	03	Interventi per gli anziani	0,00 %	0,00 %	0,00 %	0,00 %	0,00 %	0,00 %	0,00 %
	04	Interventi per soggetti a rischio di esclusione sociale	0,17 %	0,00 %	0,11 %	0,00 %	0,23 %	0,00 %	0,00 %
	05	Interventi per le famiglie	1,48 %	0,00 %	1,55 %	0,00 %	1,66 %	0,00 %	0,20 %
	06	Interventi per il diritto alla casa	0,00 %	0,00 %	0,00 %	0,00 %	0,00 %	0,00 %	0,00 %
	07	Programmazione e governo della rete dei servizi sociosanitari e sociali	6,59 %	0,00 %	4,42 %	0,00 %	8,45 %	0,00 %	0,00 %
	08	Cooperazione e associazionismo	0,00 %	0,00 %	0,00 %	0,00 %	0,00 %	0,00 %	0,00 %
	09	Servizio necroscopico e cimiteriale	0,64 %	0,00 %	0,41 %	0,00 %	0,33 %	0,00 %	0,04 %
		TOTALE Missione 12 Diritti sociali, politiche sociali e famiglia	9,08 %	0,00 %	6,64 %	0,00 %	10,84 %	0,00 %	0,26 %



Denominazione Ente: **COMUNE DI SCAFA**

Allegato n. 2/c

Piano degli indicatori di bilancio

**Indicatori analitici concernenti la composizione delle spese per missioni e programmi
Rendiconto esercizio 2019**

MISSIONI E PROGRAMMI			COMPOSIZIONE DELLE SPESE PER MISSIONI E PROGRAMMI (dati percentuali)						
			Previsioni iniziali		Previsioni definitive		Dati di rendiconto		
			Incidenza Missioni / Programmi: Previsioni stanziamento / totale previsioni missioni	di cui incidenza FPV: Previsioni stanziamento FPV/ Previsione FPV totale	Incidenza Missioni / Programmi: Previsioni stanziamento / totale previsioni missioni	di cui incidenza FPV: Previsioni stanziamento FPV/ Previsione FPV totale	Incidenza Missione programma: (Impegni + FPV) / (Totale impegni + Totale FPV)	di cui incidenza FPV: FPV / Totale FPV	di cui incidenza economie di spesa: Economie di competenza / Totale Economie di competenza
Missione 13 Tutela della salute	01	Servizio sanitario regionale - finanziamento ordinario corrente per la garanzia dei LEA	0,00 %	0,00 %	0,00 %	0,00 %	0,00 %	0,00 %	0,00 %
	02	Servizio sanitario regionale - finanziamento aggiuntivo corrente per livelli di assistenza superiori ai LEA	0,00 %	0,00 %	0,00 %	0,00 %	0,00 %	0,00 %	0,00 %
	03	Servizio sanitario regionale - finanziamento aggiuntivo corrente per la copertura dello squilibrio di bilancio corrente	0,00 %	0,00 %	0,00 %	0,00 %	0,00 %	0,00 %	0,00 %
	04	Servizio sanitario regionale - ripiano di disavanzi sanitari relativi ad esercizi pregressi	0,00 %	0,00 %	0,00 %	0,00 %	0,00 %	0,00 %	0,00 %
	05	Servizio sanitario regionale - investimenti sanitari	0,00 %	0,00 %	0,00 %	0,00 %	0,00 %	0,00 %	0,00 %
	06	Servizio sanitario regionale - restituzione maggiori gettiti SSN	0,00 %	0,00 %	0,00 %	0,00 %	0,00 %	0,00 %	0,00 %
	07	Ulteriori spese in materia sanitaria	0,00 %	0,00 %	0,00 %	0,00 %	0,00 %	0,00 %	0,00 %
		TOTALE Missione 13 Tutela della salute	0,00 %	0,00 %	0,00 %	0,00 %	0,00 %	0,00 %	0,00 %
Missione 14 Sviluppo economico e competitività	01	Industria PMI e Artigianato	0,08 %	0,00 %	0,05 %	0,00 %	0,06 %	0,00 %	0,00 %
	02	Commercio - reti distributive - tutela dei consumatori	0,06 %	0,00 %	0,04 %	0,00 %	0,06 %	0,00 %	0,01 %
	03	Ricerca e innovazione	0,00 %	0,00 %	0,00 %	0,00 %	0,00 %	0,00 %	0,00 %
	04	Reti e altri servizi di pubblica utilità	0,00 %	0,00 %	0,00 %	0,00 %	0,00 %	0,00 %	0,00 %
		TOTALE Missione 14 Sviluppo economico e competitività	0,15 %	0,00 %	0,10 %	0,00 %	0,13 %	0,00 %	0,01 %



Denominazione Ente: **COMUNE DI SCAFA**

Allegato n. 2/c

Piano degli indicatori di bilancio

**Indicatori analitici concernenti la composizione delle spese per missioni e programmi
Rendiconto esercizio 2019**

MISSIONI E PROGRAMMI			COMPOSIZIONE DELLE SPESE PER MISSIONI E PROGRAMMI (dati percentuali)						
			Previsioni iniziali		Previsioni definitive		Dati di rendiconto		
			Incidenza Missioni / Programmi: Previsioni stanziamento / totale previsioni missioni	di cui incidenza FPV: Previsioni stanziamento FPV/ Previsione FPV totale	Incidenza Missioni / Programmi: Previsioni stanziamento / totale previsioni missioni	di cui incidenza FPV: Previsioni stanziamento FPV/ Previsione FPV totale	Incidenza Missione programma: (Impegni + FPV) / (Totale impegni + Totale FPV)	di cui incidenza FPV: FPV / Totale FPV	di cui incidenza economie di spesa: Economie di competenza / Totale Economie di competenza
Missione 20 Fondi da ripartire	01	Fondo di riserva	0,25 %	0,00 %	0,15 %	0,00 %	0,00 %	0,00 %	0,00 %
	02	Fondo crediti di dubbia esigibilità	1,68 %	0,00 %	1,13 %	0,00 %	0,00 %	0,00 %	0,00 %
	03	Altri fondi	0,00 %	0,00 %	0,00 %	0,00 %	0,00 %	0,00 %	0,00 %
		TOTALE Missione 20 Fondi da ripartire	1,93 %	0,00 %	1,27 %	0,00 %	0,00 %	0,00 %	0,00 %
Missione 50 Debito pubblico	01	Quota interessi ammortamento mutui e prestiti obbligazionari	0,00 %	0,00 %	0,00 %	0,00 %	0,00 %	0,00 %	0,00 %
	02	Quota capitale ammortamento mutui e prestiti obbligazionari	1,90 %	0,00 %	1,30 %	0,00 %	2,61 %	0,00 %	0,00 %
		TOTALE Missione 50 Debito pubblico	1,90 %	0,00 %	1,30 %	0,00 %	2,61 %	0,00 %	0,00 %
Missione 60 Anticipazioni finanziarie	01	Restituzione anticipazioni di tesoreria	0,00 %	0,00 %	0,00 %	0,00 %	0,00 %	0,00 %	0,00 %
		TOTALE Missione 60 Anticipazioni finanziarie	0,00 %	0,00 %	0,00 %	0,00 %	0,00 %	0,00 %	0,00 %
Missione 99 Servizi per conto terzi	01	Servizi per conto terzi e Partite di giro	20,15 %	0,00 %	13,52 %	0,00 %	9,16 %	0,00 %	0,00 %
	02	Anticipazioni per il finanziamento del sistema sanitario nazionale	0,00 %	0,00 %	0,00 %	0,00 %	0,00 %	0,00 %	0,00 %
		TOTALE Missione 99 Servizi per conto terzi	20,15 %	0,00 %	13,52 %	0,00 %	9,16 %	0,00 %	0,00 %



Denominazione Ente:

COMUNE DI SCAFA

Allegato n. 2/d

Piano degli indicatori di bilancio
Indicatori analitici concernenti la capacità di pagare spese per missioni e programmi
Rendiconto esercizio 2019

MISSIONI E PROGRAMMI			CAPACITA' DI PAGARE SPESE NEL CORSO DELL'ESERCIZIO 2019				
			Capacità di pagamento nel bilancio di previsione iniziale: Previsioni iniziali cassa / (residui + previsioni iniziali competenza - FPV)	Capacità di pagamento nelle previsioni definitive: Previsioni definitive cassa / (residui + previsioni definitive competenza - FPV)	Capacità di pagamento a consuntivo: (Pagam. c/comp. + Pagam. c/residui) / (Impegni + residui definitivi iniziali)	Capacità di pagamento delle spese nell'esercizio: Pagam. c/comp. / impegni	Capacità di pagamento delle spese esigibili negli esercizi precedenti: Pagam. c/residui / residui definitivi iniziali
Missione 01 Servizi istituzionali, generali e di gestione	01	Organi istituzionali	100,00 %	100,00 %	32,44 %	38,91 %	11,46 %
	02	Segreteria generale	100,00 %	100,00 %	86,80 %	93,06 %	55,88 %
	03	Gestione economica, finanziaria, programmazione, provveditorato	100,00 %	100,00 %	87,87 %	87,17 %	91,23 %
	04	Gestione delle entrate tributarie e servizi fiscali	100,00 %	100,00 %	43,83 %	51,83 %	25,13 %
	05	Gestione dei beni demaniali e patrimoniali	99,57 %	100,00 %	88,60 %	79,91 %	96,91 %
	06	Ufficio tecnico	100,00 %	100,00 %	94,05 %	94,35 %	89,19 %
	07	Elezioni e consultazioni popolari - Anagrafe e stato civile	100,00 %	100,00 %	98,18 %	98,30 %	90,85 %
	08	Statistica e sistemi informativi	0,00 %	0,00 %	0,00 %	0,00 %	0,00 %
	09	Assistenza tecnico-amministrativa agli enti locali	0,00 %	0,00 %	0,00 %	0,00 %	0,00 %
	10	Risorse umane	0,00 %	0,00 %	0,00 %	0,00 %	0,00 %
	11	Altri servizi generali	100,00 %	100,00 %	57,79 %	74,18 %	38,02 %
TOTALE Missione 01 Servizi istituzionali, generali e di gestione			99,94 %	100,00 %	73,76 %	80,92 %	54,87 %
Missione 02 Giustizia	01	Uffici giudiziari	0,00 %	0,00 %	0,00 %	0,00 %	0,00 %
	02	Casa circondariale e altri servizi	0,00 %	0,00 %	0,00 %	0,00 %	0,00 %
	TOTALE Missione 02 Giustizia			0,00 %	0,00 %	0,00 %	0,00 %



Denominazione Ente:

COMUNE DI SCAFA

Allegato n. 2/d

Piano degli indicatori di bilancio
Indicatori analitici concernenti la capacità di pagare spese per missioni e programmi
Rendiconto esercizio 2019

MISSIONI E PROGRAMMI			CAPACITA' DI PAGARE SPESE NEL CORSO DELL'ESERCIZIO 2019				
			Capacità di pagamento nel bilancio di previsione iniziale: Previsioni iniziali cassa / (residui + previsioni iniziali competenza - FPV)	Capacità di pagamento nelle previsioni definitive: Previsioni definitive cassa / (residui + previsioni definitive competenza - FPV)	Capacità di pagamento a consuntivo: (Pagam. c/comp. + Pagam. c/residui) / (Impegni + residui definitivi iniziali)	Capacità di pagamento delle spese nell'esercizio: Pagam. c/comp. / impegni	Capacità di pagamento delle spese esigibili negli esercizi precedenti: Pagam. c/residui / residui definitivi iniziali
Missione 03 Ordine pubblico e sicurezza	01	Polizia locale e amministrativa	100,00 %	100,00 %	84,44 %	84,60 %	80,08 %
	02	Sistema integrato di sicurezza urbana	0,00 %	0,00 %	0,00 %	0,00 %	0,00 %
	TOTALE Missione 03 Ordine pubblico e sicurezza		100,00 %	100,00 %	84,44 %	84,60 %	80,08 %
Missione 04 Istruzione e diritto allo studio	01	Istruzione prescolastica	100,00 %	100,00 %	93,79 %	94,60 %	88,58 %
	02	Altri ordini di istruzione non universitaria	100,00 %	93,24 %	25,44 %	21,49 %	90,66 %
	04	Istruzione universitaria	0,00 %	0,00 %	0,00 %	0,00 %	0,00 %
	05	Istruzione tecnica superiore	0,00 %	0,00 %	0,00 %	0,00 %	0,00 %
	06	Servizi ausiliari all'istruzione	100,00 %	100,00 %	76,80 %	73,06 %	92,33 %
	07	Diritto allo studio	100,00 %	100,00 %	70,61 %	77,17 %	42,98 %
	TOTALE Missione 04 Istruzione e diritto allo studio		100,00 %	94,10 %	37,33 %	33,92 %	75,38 %
Missione 05 Tutela e valorizzazione dei beni e delle attività culturali	01	Valorizzazione dei beni di interesse storico	0,00 %	0,00 %	0,00 %	0,00 %	0,00 %
	02	Attività culturali e interventi diversi nel settore culturale	100,00 %	100,00 %	79,71 %	78,16 %	85,72 %
	TOTALE Missione 05 Tutela e valorizzazione dei beni e delle attività culturali		100,00 %	100,00 %	79,71 %	78,16 %	85,72 %
Missione 06 Politiche giovanili, sport e tempo libero	01	Sport e tempo libero	100,00 %	97,97 %	71,75 %	63,05 %	88,79 %
	02	Giovani	0,00 %	0,00 %	0,00 %	0,00 %	0,00 %
	TOTALE Missione 06 Politiche giovanili, sport e tempo libero		100,00 %	97,97 %	71,75 %	63,05 %	88,79 %



Denominazione Ente: **COMUNE DI SCAFA**

Allegato n. 2/d

Piano degli indicatori di bilancio
Indicatori analitici concernenti la capacità di pagare spese per missioni e programmi
Rendiconto esercizio 2019

MISSIONI E PROGRAMMI		CAPACITA' DI PAGARE SPESE NEL CORSO DELL'ESERCIZIO 2019					
		Capacità di pagamento nel bilancio di previsione iniziale: Previsioni iniziali cassa / (residui + previsioni iniziali competenza - FPV)	Capacità di pagamento nelle previsioni definitive: Previsioni definitive cassa / (residui + previsioni definitive competenza - FPV)	Capacità di pagamento a consuntivo: (Pagam. c/comp. + Pagam. c/residui) / (Impegni + residui definitivi iniziali)	Capacità di pagamento delle spese nell'esercizio: Pagam. c/comp. / impegni	Capacità di pagamento delle spese esigibili negli esercizi precedenti: Pagam. c/residui / residui definitivi iniziali	
Missione 07 Turismo	01	Sviluppo e la valorizzazione del turismo	0,00 %	0,00 %	0,00 %	0,00 %	0,00 %
		TOTALE Missione 07 Turismo	0,00 %	0,00 %	0,00 %	0,00 %	0,00 %
Missione 08 Assetto del territorio ed edilizia abitativa	01	Urbanistica e assetto del territorio	100,00 %	99,06 %	43,46 %	46,55 %	31,43 %
	02	Edilizia residenziale pubblica e locale e piani di edilizia economico-popolare	0,00 %	0,00 %	0,00 %	0,00 %	0,00 %
		TOTALE Missione 08 Assetto del territorio ed edilizia abitativa	100,00 %	99,06 %	43,46 %	46,55 %	31,43 %
Missione 09 Sviluppo sostenibile e tutela del territorio e dell'ambiente	01	Difesa del suolo	0,00 %	0,00 %	0,00 %	0,00 %	0,00 %
	02	Tutela, valorizzazione e recupero ambientale	0,00 %	0,00 %	0,00 %	0,00 %	0,00 %
	03	Rifiuti	100,00 %	100,00 %	65,30 %	91,96 %	18,62 %
	04	Servizio idrico integrato	90,13 %	89,89 %	52,15 %	0,00 %	62,57 %
	05	Aree protette, parchi naturali, protezione naturalistica e forestazione	100,00 %	100,00 %	12,79 %	78,87 %	2,40 %
	06	Tutela e valorizzazione delle risorse idriche	0,00 %	0,00 %	0,00 %	0,00 %	0,00 %
	07	Sviluppo sostenibile territorio montano piccoli Comuni	0,00 %	0,00 %	0,00 %	0,00 %	0,00 %
	08	Qualità dell'aria e riduzione dell'inquinamento	100,00 %	100,00 %	36,18 %	40,38 %	28,89 %
		TOTALE Missione 09 Sviluppo sostenibile e tutela del territorio e dell'ambiente	99,02 %	99,02 %	56,06 %	89,55 %	18,66 %



Denominazione Ente: **COMUNE DI SCAFA**

Allegato n. 2/d

Piano degli indicatori di bilancio
Indicatori analitici concernenti la capacità di pagare spese per missioni e programmi
Rendiconto esercizio 2019

MISSIONI E PROGRAMMI			CAPACITA' DI PAGARE SPESE NEL CORSO DELL'ESERCIZIO 2019				
			Capacità di pagamento nel bilancio di previsione iniziale: Previsioni iniziali cassa / (residui + previsioni iniziali competenza - FPV)	Capacità di pagamento nelle previsioni definitive: Previsioni definitive cassa / (residui + previsioni definitive competenza - FPV)	Capacità di pagamento a consuntivo: (Pagam. c/comp. + Pagam. c/residui) / (Impegni + residui definitivi iniziali)	Capacità di pagamento delle spese nell'esercizio: Pagam. c/comp. / impegni	Capacità di pagamento delle spese esigibili negli esercizi precedenti: Pagam. c/residui / residui definitivi iniziali
Missione 10 Trasporti e diritto alla mobilità	01	Trasporto ferroviario	0,00 %	0,00 %	0,00 %	0,00 %	0,00 %
	02	Trasporto pubblico locale	0,00 %	0,00 %	0,00 %	0,00 %	0,00 %
	03	Trasporto per vie d'acqua	0,00 %	0,00 %	0,00 %	0,00 %	0,00 %
	04	Altre modalità di trasporto	0,00 %	0,00 %	0,00 %	0,00 %	0,00 %
	05	Viabilità e infrastrutture stradali	0,00 %	0,00 %	0,00 %	0,00 %	0,00 %
		TOTALE Missione 10 Trasporti e diritto alla mobilità	0,00 %	0,00 %	0,00 %	0,00 %	0,00 %
Missione 11 Soccorso civile	01	Sistema di protezione civile	100,00 %	100,00 %	0,00 %	0,00 %	0,00 %
	02	Interventi a seguito di calamità naturali	0,00 %	0,00 %	0,00 %	0,00 %	0,00 %
		TOTALE Missione 11 Soccorso civile	100,00 %	100,00 %	0,00 %	0,00 %	0,00 %



Denominazione Ente:

COMUNE DI SCAFA

Allegato n. 2/d

Piano degli indicatori di bilancio
Indicatori analitici concernenti la capacità di pagare spese per missioni e programmi
Rendiconto esercizio 2019

MISSIONI E PROGRAMMI		CAPACITA' DI PAGARE SPESE NEL CORSO DELL'ESERCIZIO 2019					
		Capacità di pagamento nel bilancio di previsione iniziale: Previsioni iniziali cassa / (residui + previsioni iniziali competenza - FPV)	Capacità di pagamento nelle previsioni definitive: Previsioni definitive cassa / (residui + previsioni definitive competenza - FPV)	Capacità di pagamento a consuntivo: (Pagam. c/comp. + Pagam. c/residui) / (Impegni + residui definitivi iniziali)	Capacità di pagamento delle spese nell'esercizio: Pagam. c/comp. / impegni	Capacità di pagamento delle spese esigibili negli esercizi precedenti: Pagam. c/residui / residui definitivi iniziali	
Missione 12 Diritti sociali, politiche sociali e famiglia	01	Interventi per l'infanzia e i minori e per asili nido	100,00 %	100,00 %	52,48 %	55,92 %	0,00 %
	02	Interventi per la disabilità	0,00 %	0,00 %	0,00 %	0,00 %	0,00 %
	03	Interventi per gli anziani	0,00 %	0,00 %	0,00 %	0,00 %	0,00 %
	04	Interventi per soggetti a rischio di esclusione sociale	100,00 %	100,00 %	91,39 %	90,98 %	100,00 %
	05	Interventi per le famiglie	100,00 %	100,00 %	74,53 %	73,77 %	76,96 %
	06	Interventi per il diritto alla casa	0,00 %	0,00 %	0,00 %	0,00 %	0,00 %
	07	Programmazione e governo della rete dei servizi sociosanitari e sociali	100,00 %	100,00 %	67,85 %	68,99 %	57,94 %
	08	Cooperazione e associazionismo	0,00 %	0,00 %	0,00 %	0,00 %	0,00 %
	09	Servizio necroscopico e cimiteriale	100,00 %	100,00 %	77,25 %	77,64 %	73,57 %
	TOTALE Missione 12 Diritti sociali, politiche sociali e famiglia		100,00 %	100,00 %	69,53 %	70,24 %	64,57 %



Denominazione Ente:

COMUNE DI SCAFA

Allegato n. 2/d

Piano degli indicatori di bilancio**Indicatori analitici concernenti la capacità di pagare spese per missioni e programmi
Rendiconto esercizio 2019**

MISSIONI E PROGRAMMI			CAPACITA' DI PAGARE SPESE NEL CORSO DELL'ESERCIZIO 2019				
			Capacità di pagamento nel bilancio di previsione iniziale: Previsioni iniziali cassa / (residui + previsioni iniziali competenza - FPV)	Capacità di pagamento nelle previsioni definitive: Previsioni definitive cassa / (residui + previsioni definitive competenza - FPV)	Capacità di pagamento a consuntivo: (Pagam. c/comp. + Pagam. c/residui) / (Impegni + residui definitivi iniziali)	Capacità di pagamento delle spese nell'esercizio: Pagam. c/comp. / impegni	Capacità di pagamento delle spese esigibili negli esercizi precedenti: Pagam. c/residui / residui definitivi iniziali
Missione 13 Tutela della salute	01	Servizio sanitario regionale - finanziamento ordinario corrente per la garanzia dei LEA	0,00 %	0,00 %	0,00 %	0,00 %	0,00 %
	02	Servizio sanitario regionale - finanziamento aggiuntivo corrente per livelli di assistenza superiori ai LEA	0,00 %	0,00 %	0,00 %	0,00 %	0,00 %
	03	Servizio sanitario regionale - finanziamento aggiuntivo corrente per la copertura dello squilibrio di bilancio corrente	0,00 %	0,00 %	0,00 %	0,00 %	0,00 %
	04	Servizio sanitario regionale - ripiano di disavanzi sanitari relativi ad esercizi pregressi	0,00 %	0,00 %	0,00 %	0,00 %	0,00 %
	05	Servizio sanitario regionale - investimenti sanitari	0,00 %	0,00 %	0,00 %	0,00 %	0,00 %
	06	Servizio sanitario regionale - restituzione maggiori gettiti SSN	0,00 %	0,00 %	0,00 %	0,00 %	0,00 %
	07	Ulteriori spese in materia sanitaria	0,00 %	0,00 %	0,00 %	0,00 %	0,00 %
	TOTALE Missione 13 Tutela della salute			0,00 %	0,00 %	0,00 %	0,00 %
Missione 14 Sviluppo economico e competitività	01	Industria PMI e Artigianato	100,00 %	100,00 %	0,00 %	0,00 %	0,00 %
	02	Commercio - reti distributive - tutela dei consumatori	100,00 %	100,00 %	100,00 %	100,00 %	0,00 %
	03	Ricerca e innovazione	0,00 %	0,00 %	0,00 %	0,00 %	0,00 %
	04	Reti e altri servizi di pubblica utilità	0,00 %	0,00 %	0,00 %	0,00 %	0,00 %
	TOTALE Missione 14 Sviluppo economico e competitività			100,00 %	100,00 %	20,62 %	49,74 %
Missione 15 Politiche per il lavoro e la formazione professionale	01	Servizi per lo sviluppo del mercato del lavoro	0,00 %	0,00 %	0,00 %	0,00 %	0,00 %
	02	Formazione professionale	0,00 %	0,00 %	0,00 %	0,00 %	0,00 %
	03	Sostegno all'occupazione	0,00 %	0,00 %	0,00 %	0,00 %	0,00 %
	TOTALE Missione 15 Politiche per il lavoro e la formazione professionale			0,00 %	0,00 %	0,00 %	0,00 %



Denominazione Ente: **COMUNE DI SCAFA**

Allegato n. 2/d

Piano degli indicatori di bilancio
Indicatori analitici concernenti la capacità di pagare spese per missioni e programmi
Rendiconto esercizio 2019

MISSIONI E PROGRAMMI		CAPACITA' DI PAGARE SPESE NEL CORSO DELL'ESERCIZIO 2019					
		Capacità di pagamento nel bilancio di previsione iniziale: Previsioni iniziali cassa / (residui + previsioni iniziali competenza - FPV)	Capacità di pagamento nelle previsioni definitive: Previsioni definitive cassa / (residui + previsioni definitive competenza - FPV)	Capacità di pagamento a consuntivo: (Pagam. c/comp. + Pagam. c/residui) / (Impegni + residui definitivi iniziali)	Capacità di pagamento delle spese nell'esercizio: Pagam. c/comp. / impegni	Capacità di pagamento delle spese esigibili negli esercizi precedenti: Pagam. c/residui / residui definitivi iniziali	
Missione 16 Agricoltura, politiche agroalimentari e pesca	01	Sviluppo del settore agricolo e del sistema agroalimentare	0,00 %	0,00 %	0,00 %	0,00 %	0,00 %
	02	Caccia e pesca	0,00 %	0,00 %	0,00 %	0,00 %	0,00 %
	TOTALE Missione 16 Agricoltura, politiche agroalimentari e pesca		0,00 %	0,00 %	0,00 %	0,00 %	0,00 %
Missione 17 Energia e diversificazione delle fonti energetiche	01	Fonti energetiche	100,00 %	100,00 %	33,33 %	100,00 %	0,00 %
	TOTALE Missione 17 Energia e diversificazione delle fonti energetiche		100,00 %	100,00 %	33,33 %	100,00 %	0,00 %
Missione 18 Relazioni con le altre autonomie territoriali e locali	01	Relazioni finanziarie con le altre autonomie territoriali	0,00 %	0,00 %	0,00 %	0,00 %	0,00 %
	TOTALE Missione 18 Relazioni con le altre autonomie territoriali e locali		0,00 %	0,00 %	0,00 %	0,00 %	0,00 %
Missione 19 Relazioni internazionali	01	Relazioni internazionali e Cooperazione allo sviluppo	0,00 %	0,00 %	0,00 %	0,00 %	0,00 %
	TOTALE Missione 19 Relazioni internazionali		0,00 %	0,00 %	0,00 %	0,00 %	0,00 %
Missione 20 Fondi da ripartire	01	Fondo di riserva	100,00 %	100,00 %	0,00 %	0,00 %	0,00 %
	02	Fondo crediti di dubbia esigibilità	55,22 %	0,00 %	0,00 %	0,00 %	0,00 %
	03	Altri fondi	0,00 %	0,00 %	0,00 %	0,00 %	0,00 %
	TOTALE Missione 20 Fondi da ripartire		60,98 %	11,53 %	0,00 %	0,00 %	0,00 %
Missione 50 Debito pubblico	01	Quota interessi ammortamento mutui e prestiti obbligazionari	0,00 %	0,00 %	0,00 %	0,00 %	0,00 %
	02	Quota capitale ammortamento mutui e prestiti obbligazionari	100,00 %	100,00 %	100,00 %	100,00 %	0,00 %
	TOTALE Missione 50 Debito pubblico		100,00 %	100,00 %	100,00 %	100,00 %	0,00 %



Denominazione Ente: **COMUNE DI SCAFA**

Allegato n. 2/d

Piano degli indicatori di bilancio
Indicatori analitici concernenti la capacità di pagare spese per missioni e programmi
Rendiconto esercizio 2019

MISSIONI E PROGRAMMI			CAPACITA' DI PAGARE SPESE NEL CORSO DELL'ESERCIZIO 2019				
			Capacità di pagamento nel bilancio di previsione iniziale: Previsioni iniziali cassa / (residui + previsioni iniziali competenza - FPV)	Capacità di pagamento nelle previsioni definitive: Previsioni definitive cassa / (residui + previsioni definitive competenza - FPV)	Capacità di pagamento a consuntivo: (Pagam. c/comp. + Pagam. c/residui) / (Impegni + residui definitivi iniziali)	Capacità di pagamento delle spese nell'esercizio: Pagam. c/comp. / impegni	Capacità di pagamento delle spese esigibili negli esercizi precedenti: Pagam. c/residui / residui definitivi iniziali
Missione 60 Anticipazioni finanziarie	01	Restituzione anticipazioni di tesoreria	0,00 %	0,00 %	0,00 %	0,00 %	0,00 %
		TOTALE Missione 60 Anticipazioni finanziarie	0,00 %	0,00 %	0,00 %	0,00 %	0,00 %
Missione 99 Servizi per conto terzi	01	Servizi per conto terzi e Partite di giro	100,00 %	100,00 %	81,52 %	94,41 %	24,76 %
	02	Anticipazioni per il finanziamento del sistema sanitario nazionale	0,00 %	0,00 %	0,00 %	0,00 %	0,00 %
		TOTALE Missione 99 Servizi per conto terzi	100,00 %	100,00 %	81,52 %	94,41 %	24,76 %



Denominazione Ente: **COMUNE DI SCAFA**

Parametri di deficitarietà strutturale
Rendiconto esercizio 2019

Parametro	Tipologia indicatore	Valore %	Soglia	Parametri da considerare per l'individuazione delle condizioni strutturalmente deficitarie	
				SI	NO
P1	01.1 Incidenza spese rigide (ripiano disavanzo, personale e debito) su entrate correnti	28,08	positivo se > 48		X
P2	02.8 Incidenza degli incassi delle entrate proprie sulle previsioni definitive di parte corrente	33,51	positivo se < 22		X
P3	03.2 Anticipazione chiuse solo contabilmente	0	positivo se > 0		X
P4	10.3 Sostenibilità debiti finanziari	9,13	positivo se > 16		X
P5	12.4 Sostenibilità disavanzo effettivamente a carico dell'esercizio	0	positivo se > 1,20		X
P6	13.1 Debiti riconosciuti e finanziati	0	positivo se > 1		X
P7	13.2+13.3 Debiti in corso di riconoscimento + Debiti riconosciuti e in corso di finanziamento	0	positivo se > 0,60		X
P8	Effettiva capacità di riscossione	57,6	positivo se < 47		X