

COMUNE DI CAGNANO AMITERNO

Provincia di L'AQUILA

Conto del Bilancio

2011

CONTO DEL BILANCIO - 2011

ENTRATE

Codice-Risorsa-Capit.	DESCRIZIONE	Res. conservati e Stanz.def. bilancio		Conto del tesoriere		Determinazione dei residui		Accertamenti	Maggiori o minori entrate	Motivi dei Minori residui attivi
		RS	CP	Riscossioni	Residui (B)	Res. da riportare	Residui (C)			
				Residui (A)	Competenza (F)	Competenza (G)	Competenza (H)	Competenza (I=C+H)	(E=D-A)	
		T		Totale (M)	Totale (N)	Residui al 31 dic. (O=C+H)	Acc. al 31 dicembre (P=D+I)		(I=I-F)	
	AVANZO DI AMMINISTRAZIONE - FONDO DI INVESTIMENTO -			200.000,00						

N. di riferimento allo svolgim.

CONTO DEL BILANCIO - 2011

ENTRATE

Codice-Risorsa-Capit.	DESCRIZIONE	Res. conservati e Stanz.def. bilancio			N. di riferimento allo svolgimento	Conto del tesoriere				Determinazione dei residui		Accertamenti		Maggiori o minori entrate	
		RS	CP	T		Riscossioni	Residui (B)	Competenza (G)	Totale (N)	Res. da riportare Residui (C)	Competenza (H)	Residui (D=B+C)	Competenza (I=G+H)	Acc. al 31 dicembre (P=D+I)	(E=D-A)
101 - 0010	Risorsa 0010 - I.C.L.	RS	85.444,81				28.203,90			16.277,64	44.481,54			-40.963,27	INS
		CP	211.000,00				199.099,56			10.900,44	210.000,00			-1.000,00	
		T	296.444,81				227.303,46			27.178,08	254.481,54				
101 - 0040	Risorsa 0040 - ADDIZIONALE ENERGIA ELETTRICA	RS													
		CP	1.934,83				2.045,71				2.045,71			110,88	
		T	1.934,83				2.045,71				2.045,71				
101 - 0051	Risorsa 0051 - ADDIZIONALE COMUNALE IRPEF	RS													
		CP	20.000,00				20.000,00			20.000,00	20.000,00				
		T	20.000,00				20.000,00			20.000,00	20.000,00				
101 - 0052	Risorsa 0052 - COMPARTICIPAZIONE ALLEIVA COMUNI RSO	RS													
		CP	71.042,80				71.042,80				71.042,80				
		T	71.042,80				71.042,80				71.042,80				
101 - 0130	Risorsa 0130 - COMPARTICIPAZIONE IRPEF	RS													
		CP													
		T													
	Totale categoria 01 - IMPOSTE	RS	85.444,81				28.203,90			16.277,64	44.481,54			-40.963,27	INS
		CP	303.977,63				272.188,07			30.900,44	303.088,51			-889,12	
		T	389.422,44				300.391,97			47.178,08	347.570,05				
102 - 0060	Risorsa 0060 - TASSA PER L'OCCUPAZIONE AREE PUBBLICHE	RS													
		CP	3.500,00				3.040,07				3.040,07			-459,93	
		T	3.500,00				3.040,07				3.040,07				
102 - 0070	Risorsa 0070 - TASSA PER LO SMALTIMENTO DEI RIFIUTI SOLIDI URBANI	RS													
		CP	290.254,62				48.102,37			236.738,25	284.840,62				
		T	150.000,00				1.223,24			148.776,76	150.000,00			-5.414,00	INS
		T	440.254,62				49.325,61			385.515,01	434.840,62				

CONTO DEL BILANCIO - 2011

ENTRATE

Codice-Risorsa-Capit.	DESCRIZIONE	Res. conservati e Stanza.def. bilancio			Conto del tesoriere			Determinazione dei residui			Accertamenti		Maggiori o minori entrate	Motivi dei minori residui attivi		
		RS	CP	T	Riscossioni	Residui (B)	Competenza (G)	Totale (N)	Res. da riportare	Residui (C)	Competenza (H)	Residui (D=B+C)			Competenza (I=G+H)	Acc. al 31 dicembre (P=D+I)
102 - 0100	Risorsa 0100 - TASSA PER AMM. A CONCORSI	RS														
		CP		500,00												
		T		500,00												
	Totale categoria 02 - TASSE	RS	290.254,62			48.102,37			236.738,25			284.840,62			-5.414,00	
		CP	154.000,00			4.263,31			148.776,76			153.040,07			-959,93	
		T	444.254,62			52.365,68			385.515,01			437.880,69				
103 - 0110	Risorsa 0110 - DIRITTI SULLE PUBBLICHE AFFISSIONI	RS		65,70		73,82						73,82			8,12	
		CP		200,00		65,05						65,05			-134,95	
		T		265,70		138,87						138,87				
103 - 0120	Risorsa 0120 - TRIBUTI SPECIALI E ALTRE ENTRATE TRIBUTARIE	RS		102.822,32		1.135,33			101.686,99			102.822,32				
		CP		102.822,32		1.135,33			101.686,99			102.822,32				
		T		205.644,64		2.270,66			203.373,98			205.644,64				
103 - 0121	Risorsa 0121 - FONDO SPERIMENTALE DI RIEQUILIBRIO PER I COMUNI IRSO	RS														
		CP		275.994,15		278.642,38			278.642,38			278.642,38			2.648,23	
		T		275.994,15		278.642,38			278.642,38			278.642,38				
	Totale categoria 03 - TRIBUTI SPECIALI ED ALTRE ENTRATE TRIBUTARIE - PROPRIE	RS	102.888,02			1.209,15			101.686,99			102.896,14			8,12	
		CP	276.194,15			278.707,43			278.707,43			278.707,43			2.513,28	
		T	379.082,17			279.916,58			101.686,99			381.603,57				
Categoria 01 - IMPOSTE totali		RS		85.444,81		28.203,90			16.277,64			44.481,54			-40.963,27	
		CP		303.977,63		272.188,07			30.900,44			303.088,51			-889,12	
		T		389.422,44		300.391,97			47.178,08			347.570,05				
Categoria 02 - TASSE totali		RS		290.254,62		48.102,37			236.738,25			284.840,62			-5.414,00	
		CP		154.000,00		4.263,31			148.776,76			153.040,07			-959,93	
		T		444.254,62		52.365,68			385.515,01			437.880,69				

N. di riferimento allo svolgim.

CONTO DEL BILANCIO - 2011

ENTRATE

Codice-Risorsa-Capit.	DESCRIZIONE	Res. conservati e Stanz.def. bilancio			Conto del tesoriere			Determinazione dei residui			Accertamenti		Maggiori o minori entrate				
		RS	CP	T	Riscossioni	Residui (B)	Competenza (G)	Totale (N)	Res. da riportare	Residui (C)	Competenza (H)	Residui al 31 dic. (O=C+H)		Residui (D=B+C)	Competenza (I=G+H)	Acc. al 31 dicembre (P=D+I)	
	Res. conservati e Stanz.def. bilancio																
	Residui (A)																
	Competenza (F)																
	Totale (M)																
		RS	CP	T	RS	CP	T										
	Categoria 03 - TRIBUTI SPECIALI ED ALTRE ENTRATE TRIBUTARIE PROPRIE totali	102.888,02	276.194,15	379.082,17	1.209,15	278.707,43	279.916,58	101.686,99	101.686,99	101.686,99	102.896,14	278.707,43	381.603,57	8,12	2.513,28		
	Totale titolo 1 - ENTRATE TRIBUTARIE	478.587,45	734.171,78	1.212.759,23	77.515,42	555.158,81	632.674,23	354.702,88	179.677,20	534.380,08	432.218,30	734.836,01	1.167.054,31	-46.369,15	664,23	INS	
		RS	CP	T													

N. di riferimento allo Svoglimento

Motivi dei Minori residui attivi

CONTO DEL BILANCIO - 2011

ENTRATE

Codice-Risorsa-Capit.	DESCRIZIONE	Res. conservati e Stanz.def. bilancio			N. di riferimento allo svolgim.	Conto del tesoriere				Determinazione dei residui		Accertamenti		Maggiori o minori entrate	
		RS	CP	T		Risoscossioni	Residui (B)	Competenza (G)	Totale (N)	Res. da riportare	Residui (C)	Competenza (H)	Residui (D=B+C)	Competenza (I=G+H)	(U=D-A)
201 - 01 30	Risorsa 0130 - CONTRIBUTI E TRASFERIMENTI DALLLO STATO	RS		10.410,33		13.789,65						13.789,65		3.379,32	
		CP		728.748,45		171.401,52				382.710,25		554.111,77		-174.036,68	
		T		739.158,78		185.191,17				382.710,25		567.901,42			
201 - 01 40	Risorsa 0140 - CONTRIBUTO DALLLO STATO PER FINALITA' DIVERSE	RS		5.193,41		131,03				4.169,34		4.169,34		-1.024,07	INS
		CP		9.169,34		131,03				9.038,31		9.169,34			
		T		14.362,75		131,03				13.207,65		13.338,68			
202 - 01 90	Totale categoria 01 - CONTRIBUTI E TRASFERIMENTI CORRENTI DELLO STATO	RS		15.603,74		13.789,65				4.169,34		17.958,99		2.355,25	
		CP		737.917,79		171.532,55				391.748,56		563.281,11		-174.636,68	
		T		753.521,53		185.322,20				395.917,90		581.240,10			
202 - 02 50	Risorsa 0190 - CONTRIBUTO PER ARCHIVIO STORICO	RS		10.500,00										-10.500,00	
		CP		10.500,00											
		T		21.000,00											
203 - 03 40	Risorsa 0250 - CONTR. REGIONALE IN CONTO INTERESSI SULLIUTU IN AMBITO	RS		3.382,36						3.382,36		3.382,36			
		CP		3.382,36						3.382,36		3.382,36			
		T		6.764,72						6.764,72		6.764,72			
203 - 03 40	Totale categoria 02 - CONTRIBUTI E TRASFERIMENTI CORRENTI DELLA REGIONE	RS		3.382,36						3.382,36		3.382,36			
		CP		13.882,36						3.382,36		3.382,36		-10.500,00	
		T		17.264,72						6.764,72		6.764,72			
203 - 03 40	Risorsa 0340 - FINANZIAMENTO REGIONE PER FUNZIONI DELEGATE	RS		907,38										-907,38	INS
		CP		11.983,67						1.875,77		11.594,03		-389,64	
		T		12.891,05						1.875,77		11.594,03			
203 - 03 40	Totale categoria 03 - CONTRIBUTI E TRASFERIMENTI DALLA REGIONE PER FUNZIONI DELEGATE	RS		907,38										-907,38	INS
		CP		11.983,67						1.875,77		11.594,03		-389,64	
		T		12.891,05						1.875,77		11.594,03			

CONTO DEL BILANCIO - 2011

ENTRATE

Codice-Risorsa-Capit.	DESCRIZIONE	Res. conservati e Stanza del bilancio			N di riferimento allo svolgimento	Conto del tesoriere			Determinazione dei residui		Accertamenti		Maggiori o minori entrate			
		RS	CP	T		Riscossioni	Residui (B)	Competenza (G)	Totale (N)	Res. da riportare	Residui (C)	Residui (D=B+C)	Competenza (I=I+I)	Acc. al 31 dicembre (P=D+I)	(I=D-A)	(I=I+I)
205 - 0440	Risorsa 0440 - CONTRIB. E TRASF. DA ALTRI ENTI SETTORE PUBBLICO	RS		63.660,75					56.000,00		56.000,00		56.000,00		-7.660,75	INS
		CP		4.288,88					56.000,00		56.000,00		56.000,00		-4.288,88	
		T		67.949,63					56.000,00		56.000,00		56.000,00		-7.660,75	INS
	Totale categoria 05 - CONTRIBUTI E TRASFERIMENTI CORRENTI DA ALTRI ENTI DEL SETTORE PUBBLICO	RS		63.660,75					56.000,00		56.000,00		56.000,00		-7.660,75	INS
		CP		4.288,88											-4.288,88	
		T		67.949,63											-4.288,88	
	Categoria 01 - CONTRIBUTI E TRASFERIMENTI CORRENTI DELLO STATO - totali	RS		15.603,74					4.169,34		17.958,99		17.958,99		2.355,25	
		CP		737.917,79					391.748,56		563.281,11		563.281,11		-174.636,68	
		T		753.521,53					395.917,90		581.240,10		581.240,10			
	Categoria 02 - CONTRIBUTI E TRASFERIMENTI CORRENTI DELLA REGIONE - totali	RS		3.382,36					3.382,36		3.382,36		3.382,36			
		CP		13.882,36					3.382,36		3.382,36		3.382,36		-10.500,00	
		T		17.264,72					6.764,72		6.764,72		6.764,72			
	Categoria 03 - CONTRIBUTI E TRASFERIMENTI DALLA REGIONE PER FUNZIONI DELEGATE - totali	RS		907,38												
		CP		11.983,67				9.718,26	1.875,77		11.594,03		11.594,03		-907,38	INS
		T		12.891,05				9.718,26	1.875,77		11.594,03		11.594,03		-389,64	
	Categoria 05 - CONTRIBUTI E TRASFERIMENTI CORRENTI DA ALTRI ENTI DEL SETTORE PUBBLICO - totali	RS		63.660,75					56.000,00		56.000,00		56.000,00		-7.660,75	INS
		CP		4.288,88					56.000,00		56.000,00		56.000,00		-4.288,88	
		T		67.949,63					56.000,00		56.000,00		56.000,00			
	Totale titolo 2 - ENTRATE DERIVANTI DA CONTRIBUTI E TRASFERIMENTI CORRENTI DELLO STATO, DELLA REGIONE E DI ALTRI ENTI PUBBLICI	RS		83.554,23					63.551,70		77.341,35		77.341,35		-6.212,88	INS
		CP		768.072,70					397.006,69		578.257,50		578.257,50		-189.815,20	
		T		851.626,93					460.558,39		655.598,85		655.598,85			

CONTO DEL BILANCIO - 2011

ENTRATE

Codice-Risorsa-Capit.	DESCRIZIONE	RS			N. di riferimento allo svolgim.	Conto del tesoriere			Determinazione dei residui		Accertamenti		Maggiori o minori entrate (E=D-A) (L=F-F)	Motivi dei Minori residui attivi
		RS	CP	T		Riscossioni Residui (B)	Competenza (C)	Totale (N)	Res. da riportare Residui (C)	Competenza (H)	Residui (D=B+C)	Competenza (I=G+H) Acc. al 31 dicembre (P=D+I)		
301 - 0450	Risorsa 0450 - DIRITTI DI SEGRETARIA	RS		254,00			254,00				254,00			
		CP		7.000,00			3.572,67	697,38		4.270,05		4.270,05		-2.729,95
		T		7.254,00			3.826,67	697,38		4.524,05		4.524,05		
301 - 0470	Risorsa 0470 - PROVENTI DEI SERVIZI PUBBLICI	RS		2.880,53			2.990,14	566,62		3.556,76		3.556,76		676,23
		CP		600,00			521,20	46,44		567,64		567,64		-32,36
		T		3.480,53			3.511,34	613,06		4.124,40		4.124,40		
301 - 0500	Risorsa 0500 - SANZIONI AMM. VI. PER VIOLAZIONI REG. TI	RS		516,46										-516,46
		CP		516,46										
		T		516,46										
301 - 0550	Risorsa 0550 - PROVENTI DEI SERVIZI DI MENSA	RS		3.437,86			1.329,83	2.108,03		3.437,86		3.437,86		
		CP		10.000,00			8.197,88	1.802,12		10.000,00		10.000,00		
		T		13.437,86			9.527,71	3.910,15		13.437,86		13.437,86		
301 - 0680	Risorsa 0680 - PROVENTI DEI SERVIZI PUBBLICI	RS		184.493,27			2.118,91	182.374,36		184.493,27		184.493,27		
		CP		150.000,00			5.008,95	144.991,05		150.000,00		150.000,00		
		T		334.493,27			7.127,86	327.365,41		334.493,27		334.493,27		
301 - 0810	Risorsa 0810 - PROVENTI DALLA GESTIONE DIRETTA DEL GAS METANO	RS		163.398,10			164.626,26	5.405,93		170.032,19		170.032,19		6.634,09
		CP		105.001,24			30.001,24	70.000,00		100.001,24		100.001,24		-5.000,00
		T		268.399,34			194.627,50	75.405,93		270.033,43		270.033,43		
302 - 0880	Totale categoria 01 - PROVENTI DEI SERVIZI PUBBLICI	RS		354.463,76			171.319,14	190.454,94		361.774,08		361.774,08		7.310,32
		CP		273.117,70			47.301,94	217.536,99		264.838,93		264.838,93		-8.278,77
		T		627.581,46			218.621,08	407.991,93		626.613,01		626.613,01		
302 - 0880	Risorsa 0880 - PROVENTI DEI BENI DELL'ENTE	RS		13.088,71			3.877,79	8.603,29		12.481,08		12.481,08		-607,63
		CP		91.165,09			85.714,22	8.712,10		94.426,32		94.426,32		3.261,23
		T		104.253,80			89.592,01	17.315,39		106.907,40		106.907,40		

CONTO DEL BILANCIO - 2011

ENTRATE

Codice-Risorsa-Capit.	DESCRIZIONE	RS			CP			T			N. di riferimento allo svolgimento.	Conto del tesoriere			Determinazione dei residui			Accertamenti		Maggiori o minori entrate			
		RS	CP	T	RS	CP	T	RS	CP	T		Riscossioni Residui (B)	Competenza (G)	Totale (N)	Res. da riportare Residui (C)	Competenza (H)	Residui al 31 dic. (O=C+H)	Residui (D=B+C)	Competenza (I=G+H)	Acc. al 31 dicembre (P=D+I)	(E=D-A)	(L=I-F)	
	Totale categoria 02 - PROVENTI DEI BENI DELL'ENTE	RS	CP	T	RS	CP	T	RS	CP	T		3.877,79	8.603,29	8.603,29	8.603,29	12.481,08	12.481,08	-607,63	INS				
	Risorsa 0890 - INTERESSI SU ANTICIPAZIONI E CREDITI	RS	CP	T	RS	CP	T	RS	CP	T		13.088,71	8.603,29	8.603,29	8.603,29	12.481,08	12.481,08	-607,63	INS				
303 - 0890												91.165,09	8.712,10	8.712,10	8.712,10	94.426,32	94.426,32	3.261,23					
	Totale categoria 03 - INTERESSI SU ANTICIPAZIONI E CREDITI	RS	CP	T	RS	CP	T	RS	CP	T		104.253,80	17.315,39	17.315,39	17.315,39	106.907,40	106.907,40						
	Risorsa 0940 - PROVENTI DIVERSI	RS	CP	T	RS	CP	T	RS	CP	T		827,04	1.838,70	1.838,70	1.838,70	827,04	827,04	290,28					
305 - 0940												5.536,51	1.838,70	1.838,70	1.838,70	7.375,21	7.375,21	375,21					
	Totale categoria 05 - PROVENTI DIVERSI	RS	CP	T	RS	CP	T	RS	CP	T		827,04	1.838,70	1.838,70	1.838,70	827,04	827,04	290,28					
	Risorsa 0940 - PROVENTI DIVERSI	RS	CP	T	RS	CP	T	RS	CP	T		5.536,51	1.838,70	1.838,70	1.838,70	7.375,21	7.375,21	375,21					
	Totale categoria 05 - PROVENTI DIVERSI	RS	CP	T	RS	CP	T	RS	CP	T		6.363,55	1.838,70	1.838,70	1.838,70	8.202,25	8.202,25						
	Categoria 01 - PROVENTI DEI SERVIZI PUBBLICI totali	RS	CP	T	RS	CP	T	RS	CP	T		75.479,25	10.599,17	10.599,17	10.599,17	86.078,42	86.078,42	615,70					
	Categoria 02 - PROVENTI DEI BENI DELL'ENTE totali	RS	CP	T	RS	CP	T	RS	CP	T		23.371,76	76.394,11	76.394,11	76.394,11	99.765,87	99.765,87	-7.945,85					
	Categoria 03 - INTERESSI SU ANTICIPAZIONI E CREDITI totali	RS	CP	T	RS	CP	T	RS	CP	T		98.851,01	86.993,28	86.993,28	86.993,28	185.844,29	185.844,29						
	Categoria 05 - PROVENTI DIVERSI totali	RS	CP	T	RS	CP	T	RS	CP	T		75.479,25	10.599,17	10.599,17	10.599,17	86.078,42	86.078,42	615,70					
	Categoria 01 - PROVENTI DEI SERVIZI PUBBLICI totali	RS	CP	T	RS	CP	T	RS	CP	T		23.371,76	76.394,11	76.394,11	76.394,11	99.765,87	99.765,87	-7.945,85					
	Categoria 02 - PROVENTI DEI BENI DELL'ENTE totali	RS	CP	T	RS	CP	T	RS	CP	T		98.851,01	86.993,28	86.993,28	86.993,28	185.844,29	185.844,29						
	Categoria 03 - INTERESSI SU ANTICIPAZIONI E CREDITI totali	RS	CP	T	RS	CP	T	RS	CP	T		171.319,14	190.454,94	190.454,94	190.454,94	361.774,08	361.774,08	7.310,32					
	Categoria 05 - PROVENTI DIVERSI totali	RS	CP	T	RS	CP	T	RS	CP	T		47.301,94	217.536,99	217.536,99	217.536,99	264.838,93	264.838,93	-8.278,77					
	Categoria 01 - PROVENTI DEI SERVIZI PUBBLICI totali	RS	CP	T	RS	CP	T	RS	CP	T		218.621,08	407.991,93	407.991,93	407.991,93	626.613,01	626.613,01						
	Categoria 02 - PROVENTI DEI BENI DELL'ENTE totali	RS	CP	T	RS	CP	T	RS	CP	T		3.877,79	8.603,29	8.603,29	8.603,29	12.481,08	12.481,08	-607,63					
	Categoria 03 - INTERESSI SU ANTICIPAZIONI E CREDITI totali	RS	CP	T	RS	CP	T	RS	CP	T		85.714,22	8.712,10	8.712,10	8.712,10	94.426,32	94.426,32	3.261,23					
	Categoria 05 - PROVENTI DIVERSI totali	RS	CP	T	RS	CP	T	RS	CP	T		89.592,01	17.315,39	17.315,39	17.315,39	106.907,40	106.907,40						
	Categoria 01 - PROVENTI DEI SERVIZI PUBBLICI totali	RS	CP	T	RS	CP	T	RS	CP	T		827,04	1.838,70	1.838,70	1.838,70	827,04	827,04	290,28					
	Categoria 02 - PROVENTI DEI BENI DELL'ENTE totali	RS	CP	T	RS	CP	T	RS	CP	T		5.536,51	1.838,70	1.838,70	1.838,70	7.375,21	7.375,21	375,21					
	Categoria 03 - INTERESSI SU ANTICIPAZIONI E CREDITI totali	RS	CP	T	RS	CP	T	RS	CP	T		6.363,55	1.838,70	1.838,70	1.838,70	8.202,25	8.202,25						
	Categoria 05 - PROVENTI DIVERSI totali	RS	CP	T	RS	CP	T	RS	CP	T		827,04	1.838,70	1.838,70	1.838,70	827,04	827,04	290,28					

CONTO DEL BILANCIO - 2011 ENTRATE

Codice-Risorsa-Capit.	DESCRIZIONE	Res. conservati e Stanz.def. bilancio			Conto del tesoriere			Determinazione dei residui			Accertamenti	Maggiori o minori entrate	Motivi dei Minori residui attivi	
		RS	CP	T	Riscossioni			Res. da riportare						Residui (D=B+C)
					Residui (A)	Competenza (F)	Totale (M)	Residui (B)	Competenza (G)	Totale (N)				
	Categoria 05 - PROVENTI DIVERSI totali	RS			85.462,72			75.479,25	10.599,17		86.078,42	615,70		
		CP			107.711,72			23.371,76	76.394,11		99.765,87	-7.945,85		
		T			193.174,44			98.851,01	86.993,28		185.844,29			
	Totale titolo 3 - ENTRATE EXTRIBUTARIE	RS			453.551,95			251.503,22	209.657,40		461.160,62	7.608,67		
		CP			478.994,51			161.924,43	304.481,90		466.406,33	-12.588,18		
		T			932.546,46			413.427,65	514.139,30		927.566,95			

CONTO DEL BILANCIO - 2011 ENTRATE

Codice-Risorsa-Capit.	DESCRIZIONE	Res. conservati e Stanz.def. bilancio			N. di riferimento allo svolgim.	Conto del tesoriere			Determinazione dei residui		Accertamenti		Maggiori o minori entrate	Motivi dei Minori residui attivi
		RS	CP	T		Riscossioni	Residui (B)	Competenza (G)	Residui (C)	Residui (D=B+C)	Competenza (I=C+H) Acc. al 31 dicembre (P=D+I)	(E=D-A) (L=I-P)		
401 - 0960	Risorsa 0960 - ALIENAZIONI DI BENI PATRIMONIALI	RS		13.200,01				13.200,01				13.200,01		
		CP		108.957,51			10.421,52					10.421,52		-98.535,99
		T		122.157,52			10.421,52		13.200,01			23.621,53		
401 - 0970	Risorsa 0970 - PROVENTI DA CONCESSIONI CIMITERIALI	RS												
		CP		100.000,00			6.547,05					6.547,05		-93.452,95
		T		100.000,00			6.547,05					6.547,05		
401 - 0980	Risorsa 0980 - ALIENAZIONE DI BENI PATRIMONIALI	RS												
		CP		56.627,86			75.148,50					75.148,50		18.520,64
		T		56.627,86			75.148,50					75.148,50		
	Totale categoria 01 - ALIENAZIONE DI BENI PATRIMONIALI	RS		13.200,01				13.200,01				13.200,01		
		CP		265.585,37			92.117,07					92.117,07		-173.468,30
		T		278.785,38			92.117,07		13.200,01			105.317,08		
402 - 0990	Risorsa 0990 - CONTRIBUTO DELLO STATO PER LE OPERE PUBBLICHE	RS												
		CP		580.000,00										-580.000,00
		T		580.000,00										
402 - 1000	Risorsa 1000 - TRASFERIMENTI DI CAPITALI DALLLO STATO	RS												
		CP		3.360.250,00			450.497,85					3.000.000,00		-360.250,00
		T		3.360.250,00			450.497,85		2.549.502,15			3.000.000,00		
	Totale categoria 02 - TRASFERIMENTI DI CAPITALE DALLLO STATO	RS		3.940.250,00				2.549.502,15				3.000.000,00		-940.250,00
		CP		3.940.250,00			450.497,85		2.549.502,15			3.000.000,00		
		T					450.497,85		2.549.502,15			3.000.000,00		
403 - 1020	Risorsa 1020 - TRASFERIMENTI DI CAPITALE DALLA REGIONE	RS		386.800,84			8.969,62					276.800,84		-110.000,00
		CP		160.822,26			47.500,00					59.500,00		-101.322,26
		T		547.623,10			56.469,62		279.831,22			336.300,84		

CONTO DEL BILANCIO - 2011 ENTRATE

Codice-Risorsa-Capit.	DESCRIZIONE	Res. conservati e Stanz.def. bilancio			N. di riferimento allo svolgim.	Conto del tesoriere			Determinazione dei residui		Accertamenti Residui (D=B+C)	Maggiori o minori entrate (E=D-A)
		RS	CP	T		Riscossioni Residui (B)	Competenza (G)	Totale (N)	Res. da riportare Residui (C)	Competenza (H)		
	Categoria 04 - TRASFERIMENTI DI CAPITALE DA ALTRI ENTI DEL SETTORE PUBBLICO totali	RS				5.000,00				5.000,00	5.000,00	
		CP				50.000,00						
		T				55.000,00						
	Categoria 05 - TRASFERIMENTI DI CAPITALE DA ALTRI SOGGETTI totali	RS				30.400,00						
		CP				28.518,93						
		T				58.918,93						
	Totale titolo 4 - ENTRATE DERIVANTI DA ALIENAZIONI DA TRASFERIMENTI DI CAPITALE E DA RISCOSSIONI DI CREDITI	RS				435.400,85				296.031,23	325.400,85	-110.000,00
		CP				4.445.176,56				2.563.026,62	3.178.343,15	-1.266.833,41
		T				4.880.577,41				2.859.057,85	3.503.744,00	
												INS

Motivi dei Minori residui attivi

CONTO DEL BILANCIO - 2011

ENTRATE

Codice-Risorsa-Capit.	DESCRIZIONE	RS			N. di riferimento allo svolgim.	Conto del tesoriere				Determinazione dei residui		Accertamenti		Maggiori o minori entrate (E=D-A) (I=I-F) (P=D+I)	Motivi dei Minori residui attivi
		RS	CP	T		Riscossioni	Residui (B)	Competenza (G)	Totale (N)	Res. da riportare	Residui (C)	Competenza (H)	Residui (D=B+C)		
503 - 1110	Risorsa 1110 - ASSUNZIONE DI MUTUI E PRESTITI	RS				67.996,30			83.303,73		151.300,03				
		CP				220.560,34			83.303,73		151.300,03				
		T				371.860,37			83.303,73		151.300,03				
	Totale categoria 03 - ASSUNZIONE DI MUTUI E PRESTITI	RS				67.996,30			83.303,73		151.300,03				
		CP				220.560,34			83.303,73		151.300,03				
		T				371.860,37			83.303,73		151.300,03				
	Categoria 03 - ASSUNZIONE DI MUTUI E PRESTITI totali	RS				67.996,30			83.303,73		151.300,03				
		CP				220.560,34			83.303,73		151.300,03				
		T				371.860,37			83.303,73		151.300,03				
	Totale titolo 5 - ENTRATE DERIVANTI DA ACCENSIONI DI PRESTITI	RS				67.996,30			83.303,73		151.300,03				
		CP				220.560,34			83.303,73		151.300,03				
		T				371.860,37			83.303,73		151.300,03				
		RS				67.996,30			83.303,73		151.300,03				
		CP				220.560,34			83.303,73		151.300,03				
		T				371.860,37			83.303,73		151.300,03				

CONTO DEL BILANCIO - 2011
ENTRATE

Codice-Risorsa-Capit.	DESCRIZIONE	RS			Res. conservati e Stanz.def. bilancio			N. di riferimento allo svolgimento.	Conto del tesoriere			Determinazione dei residui			Accertamenti			Maggiori o minori entrate		Motivi dei Minori residui attivi	
		RS	CP	T	Residui (A)	Competenza (F)	Totale (M)		Riscossioni	Residui (B)	Competenza (G)	Totale (N)	Residui (C)	Competenza (H)	Residui al 31 dic. (O=C+H)	Residui (D=B+C)	Competenza (I=G+H)	Acc. al 31 dicembre (P=D+I)	(E=D-A)		(L=I-F)
	Capitolo 01 - RITENUTE PREVIDENZIALI E ASSISTENZIALI AL PERSONALE totali	RS	CP	T	70.000,00	70.000,00			32.019,87						32.019,87				-37.980,13		
	Capitolo 02 - RITENUTE ERARIALI totali	RS	CP	T	160.000,00	160.000,00			88.207,04						88.207,04				-71.792,96		
	Capitolo 03 - ALTRE RITENUTE AL PERSONALE PER CONTO TERZI totali	RS	CP	T	15.000,00	15.000,00			5.942,66						5.942,66				-9.057,34		
	Capitolo 04 - DEPOSITI CAUZIONALI totali	RS	CP	T	10.500,00	10.500,00													-10.500,00		
	Capitolo 05 - RIMBORSO SPESE SERVIZI PER CONTO TERZI totali	RS	CP	T	616.073,44	710.000,00	1.326.073,44		128.256,69	13.260,49					141.517,18				-474.556,26	INS	
	Capitolo 06 - RIMBORSO ANTICIPAZIONE DI FONDI PER IL SERVIZIO ECONOMIATO totali	RS	CP	T	1.549,37	2.600,00	4.149,37		14.920,10	34.123,51					49.043,61				-660.956,39		
	Capitolo 07 - DEPOSITI SPESE CONTRATTUALI totali	RS	CP	T	1.549,37	1.549,37			143.176,79	47.384,00					190.560,79						
	Totale titolo 6 - ENTRATE DA SERVIZI PER CONTO DI TERZI	RS	CP	T	617.622,81	988.100,00	1.605.722,81		1.549,37	1.549,37					3.098,74				-1.050,63		
		RS	CP	T	20.000,00	20.000,00			465,00						465,00				-19.535,00		
		RS	CP	T	465,00	465,00															
		RS	CP	T	129.806,06	141.554,67	271.360,73		129.806,06	13.260,49					143.066,55				-474.556,26	INS	
		RS	CP	T	141.554,67	177.227,55	320.294,10		141.554,67	35.672,88					177.227,55				-810.872,45		
		RS	CP	T	271.360,73	48.933,37			271.360,73	48.933,37					320.294,10						

CONTO DEL BILANCIO - 2011

ENTRATE

Codice-Risorsa-Capit.	DESCRIZIONE	Res. conservati e Stanz.def. bilancio		Conto del tesoriere		Determinazione dei residui		Accertamenti		Maggiori o minori entrate	Motivi dei Minori residui attivi
		RS	CP	Riscossioni	Residui (B)	Res. da riportare	Residui (C)	Residui (D=B+C)	Residui (E=D-A)		
		T	Totale (M)	Competenza (G)	Competenza (H)	Competenza (I)	Competenza (I=C+H)	Competenza (I=C+H)	Competenza (I=C+H)	(I=I-F)	
	Fondo di cassa al primo gennaio		2.239.002,02				Residui al 31 dic. (O=C+H)	Acc. al 31 dicembre (P=D+I)			
	TOTALE GENERALE ENTRATA	RS	4.459.019,34	2.808.982,29	1.020.507,43	3.829.489,72				-629.529,62	INS
		CP	7.835.075,89	1.655.205,25	3.479.865,29	5.135.070,54				-2.500.005,35	
		T	12.294.095,23	4.464.187,54	4.500.372,72	8.964.560,26					
				2.239.002,02		2.239.002,02					

CONTO DEL BILANCIO - 2011

RIEPILOGO GENERALE DELLE ENTRATE

DESCRIZIONE	Res. conservati e Stanz.def. bilancio			N. di riferimento allo svolgim.	Conto del tesoriere			Determinazione dei residui		Accertamenti		Maggiori o minori entrate (E=D-A) (L=F)	INSP INDISAJ LIQUIMI IDP IADIM
	RS	CP	T		Riscossioni	Residui (B)	Competenza (G)	Res. da riportare	Residui (C)	Residui (D=B+C)	Competenza (I=I+F) Acc. al 31 dicembre (P=D+I)		
Titolo 1 - ENTRATE TRIBUTARIE	RS	CP	T		478.587,45	77.515,42	354.702,88	354.702,88	432.218,30	-46.369,15	INS		
					734.171,78	555.158,81	179.677,20	179.677,20	734.836,01	664,23			
					1.212.759,23	632.674,23	534.380,08	534.380,08	1.167.054,31				
Titolo 2 - ENTRATE DERIVANTI DA CONTRIBUTI E TRASFERIMENTI CORRENTI DELLO STATO, DELLA REGIONE E DI ALTRI ENTIPUBBLICI	RS	CP	T		83.554,23	13.789,65	63.551,70	63.551,70	77.341,35	-6.212,88	INS		
					768.072,70	181.250,81	397.006,69	397.006,69	578.257,50	-189.815,20			
					851.626,93	195.040,46	460.558,39	460.558,39	655.598,85				
Titolo 3 - ENTRATE EXTRATRIBUTARIE	RS	CP	T		453.551,95	251.503,22	209.657,40	209.657,40	461.160,62	7.608,67			
					478.994,51	161.924,43	304.481,90	304.481,90	466.406,33	-12.588,18			
					932.546,46	413.427,65	514.139,30	514.139,30	927.566,95				
Titolo 4 - ENTRATE DERIVANTI DA ALIENAZIONI, DA TRASFERIMENTI DI CAPITALE E DA RISCOSSIONI DI CREDITI	RS	CP	T		435.400,85	29.369,62	296.031,23	296.031,23	325.400,85	-110.000,00	INS		
					4.445.176,56	615.316,53	2.563.026,62	2.563.026,62	3.178.343,15	-1.266.833,41			
					4.880.577,41	644.686,15	2.859.057,85	2.859.057,85	3.503.744,00				
Titolo 5 - ENTRATE DERIVANTI DA ACCENSIONI DI PRESTITI	RS	CP	T		151.300,03	67.996,30	83.303,73	83.303,73	151.300,03	-220.560,34			
					220.560,34	67.996,30	83.303,73	83.303,73	151.300,03				
					371.860,37	67.996,30	83.303,73	83.303,73	151.300,03				
Titolo 6 - ENTRATE DA SERVIZI PER CONTO DI TERZI	RS	CP	T		617.622,81	129.806,06	13.260,49	13.260,49	143.066,55	-474.556,26	INS		
					988.100,00	141.554,67	35.672,88	35.672,88	177.227,55	-810.872,45			
					1.605.722,81	271.360,73	48.933,37	48.933,37	320.294,10				
Totale generale	RS	CP	T		2.220.017,32	569.980,27	1.020.507,43	1.020.507,43	1.590.487,70	-629.529,62	INS		
					7.635.075,89	1.655.205,25	3.479.865,29	3.479.865,29	5.135.070,54	-2.500.005,35			
					9.855.093,21	2.225.185,52	4.500.372,72	4.500.372,72	6.725.558,24				
Avanzo di ammi.ne					200.000,00	0,00	0,00	0,00	0,00	0,00			
Fondo di cassa al primo gennaio					2.239.002,02	2.239.002,02	0,00	0,00	2.239.002,02	2.239.002,02			

CONTO DEL BILANCIO - 2011
RIEPILOGO GENERALE DELLE ENTRATE

DESCRIZIONE	RS	Res. conservati e Stam./def. bilancio		N. di riferimento allo svolgim.	Conto del tesoriere			Determinazione dei residui		Accertamenti	Maggiori o minori entrate	MOTIVI DEI MINORI RESIDUI (BUIVI)
		Residui (A)	Competenza (F)		Riscossioni	Residui (B)	Competenza (G)	Res. da riportare	Residui (C)			
		T	Totale (M)		Totale (N)	Competenza (H)	Residui al 31 dic. (O=C+H)	Competenza (I)	Competenza (I=G+H)	Acc. al 31 dicembre (P=D+I)	(L=I-F)	
TOTALE GENERALE ENTRATE	RS	4.459.019,34			2.808.982,29		1.020.507,43	3.829.489,72	3.829.489,72	-629.529,62	INS	
	CP	7.835.075,89			1.655.205,25		3.479.865,29	5.135.070,54	5.135.070,54	-2.500.005,35		
	T	12.294.095,23			4.464.187,54		4.500.372,72	8.964.560,26	8.964.560,26			

CONTO DEL BILANCIO - 2011

SPESE

Codice e Num.-Capit.	DESCRIZIONE	Res. conservati e Stanz.def. bilancio			N. di riferimento allo svolgim.	Conto del tesoriere			Determinazione dei residui		Impegni		Minori residui o economiche (P=A-D)(*) (I=F-I)	Motivi dei Minori residui pass
		RS	CP	T		Pagamenti Residui (B)	Res. da riportare Residui (C)	Res. da riportare Residui (C)	Residui (D=B+C)	Competenza (I=C+H) Imp. al 31 dicembre (P=D+I)				
		Totale (M)				Competenza (G)	Competenza (H)	Competenza (I=C+H)						
10101 - 02	Intervento 02 - ACQUISTO DI BENI DI CONSUMO E O DI MATERIE PRIME	RS	CP	T	682,50	354,00	328,50	354,00	328,50	682,50	380,00	INS		
					1.500,00		1.120,00		1.120,00	1.120,00				
					2.182,50	354,00	1.448,50		1.448,50	1.802,50				
10101 - 03	Intervento 03 - PRESTAZIONI DI SERVIZI	RS	CP	T	5.992,42	1.816,73	2.632,81	1.816,73	2.632,81	4.449,54	1.542,88	INS		
					29.060,00	25.918,56	3.081,44	25.918,56	3.081,44	29.000,00	60,00			
					35.052,42	27.735,29	5.714,25	27.735,29	5.714,25	33.449,54				
10101 - 07	Intervento 07 - IMPOSTE E TASSE	RS	CP	T	1.295,71	132,76	294,31	132,76	294,31	427,07	868,64	INS		
					2.500,00	2.190,48	309,52	2.190,48	309,52	2.500,00				
					3.795,71	2.323,24	603,83	2.323,24	603,83	2.927,07				
	Totale servizio 0101 - ORGANI ISTITUZIONALI, PARTECIPAZIONE E DECENTRAMENTO	RS	CP	T	7.970,63	2.303,49	3.255,62	2.303,49	3.255,62	5.559,11	2.411,52	INS		
					33.060,00	28.109,04	4.510,96	28.109,04	4.510,96	32.620,00	440,00			
					41.030,63	30.412,53	7.766,58	30.412,53	7.766,58	38.179,11				
10102 - 01	Intervento 01 - PERSONALE	RS	CP	T	46.846,46	32.861,42	6.346,17	32.861,42	6.346,17	39.207,59	7.638,87	INS		
					127.400,00	118.236,46	6.992,87	118.236,46	6.992,87	125.229,33	2.170,67			
					174.246,46	151.097,88	13.339,04	151.097,88	13.339,04	164.436,92				
10102 - 02	Intervento 02 - ACQUISTO DI BENI DI CONSUMO E O DI MATERIE PRIME	RS	CP	T	8.523,78	7.042,56	386,30	7.042,56	386,30	7.428,86	1.094,92	INS		
					10.500,00	6.684,80	3.028,82	6.684,80	3.028,82	9.713,62	786,38			
					19.023,78	13.727,36	3.415,12	13.727,36	3.415,12	17.142,48				
10102 - 03	Intervento 03 - PRESTAZIONI DI SERVIZI	RS	CP	T	51.618,90	25.065,73	17.222,51	25.065,73	17.222,51	42.288,24	9.330,66	INS		
					77.324,84	32.691,50	43.459,07	32.691,50	43.459,07	76.150,57	1.174,27			
					128.943,74	57.757,23	60.681,58	57.757,23	60.681,58	118.438,81				
10102 - 05	Intervento 05 - TRASFERIMENTI	RS	CP	T	13.060,97	4.722,56	6.284,55	4.722,56	6.284,55	11.007,11	2.053,86	INS		
					3.900,00	349,42	3.298,54	349,42	3.298,54	3.647,96	252,04			
					16.960,97	5.071,98	9.583,09	5.071,98	9.583,09	14.655,07				

CONTO DEL BILANCIO - 2011

SPESE

Codice e Num.-Capit.	DESCRIZIONE	Res. conservati e Stanz.def. bilancio			N. di riferimento allo svolgim.	Conto del tesoriere			Determinazione dei residui		Impegni		Minori residui o economiche (P)=A-D(*) (I)=F-I	Motivi dei Minori residui passì	
		RS	CP	T		Pagamenti Residui (B)	Competenza (G)	Res. da riportare Residui (C)	Residui al 31 dic. (O=C+H)	Competenza (I)	Residui (D=B+C)	Competenza (I=C+H)			Imp. al 31 dicembre (P=D+I)
		Totale (M)				Totale (N)			Residui al 31 dic. (O=C+H)		Competenza (I=C+H)				Imp. al 31 dicembre (P=D+I)
10102 - 07	Intervento 07 - IMPOSTE E TASSE	RS		1.891,09			1.875,46					1.875,46	15,63	INS	
		CP		8.350,00		7.597,45		752,55				8.350,00			
		T		10.241,09		9.472,91		752,55				10.225,46			
10103 - 01	Totale servizio 0102 - SEGRETERIA GENERALE, PERSONALE E ORGANIZZAZIONE	RS		121.941,20		71.567,73		30.239,53				101.807,26	20.133,94	INS	
		CP		227.474,84		165.559,63		57.531,85				223.091,48	4.383,36		
		T		349.416,04		237.127,36		87.771,38				324.898,74			
10103 - 01	Intervento 01 - PERSONALE	RS		3.588,74		183,23		2.963,09				3.146,32	442,42	INS	
		CP		40.200,00		37.877,57		2.322,43				40.200,00			
		T		43.788,74		38.060,80		5.285,52				43.346,32			
10103 - 07	Intervento 07 - IMPOSTE E TASSE	RS		311,03		205,69		205,69				205,69	105,34	INS	
		CP		2.700,00		2.494,32		205,68				2.700,00			
		T		3.011,03		2.494,32		411,37				2.905,69			
10104 - 01	Totale servizio 0103 - GESTIONE ECONOMICA, FINANZIARIA, PROGRAMMAZIONE, PROVVEDIMENTO E CONTROLLO DI GESTIONE	RS		3.899,77		183,23		3.168,78				3.352,01	547,76	INS	
		CP		42.900,00		40.371,89		2.528,11				42.900,00			
		T		46.799,77		40.555,12		5.696,89				46.252,01			
10104 - 01	Intervento 01 - PERSONALE	RS		1.625,89		200,00		200,00				200,00	1.425,89	INS	
		CP		1.625,89				200,00				200,00			
		T		3.251,78		200,00		200,00				200,00			
10104 - 03	Intervento 03 - PRESTAZIONI DI SERVIZI	RS		54.021,49		88,42		53.933,07				54.021,49			
		CP		13.450,41		8,34		13.442,07				13.450,41			
		T		67.471,90		96,76		67.375,14				67.471,90			
10104 - 05	Intervento 05 - TRASFERIMENTI	RS		534,30				534,30				534,30			
		CP		180,00				180,00				180,00			
		T		714,30				714,30				714,30			

CONTO DEL BILANCIO - 2011

SPESE

Codice e Num.-Capit.	DESCRIZIONE	Res. conservati e Stanz.def. bilancio			N. di riferimento allo svolgim.	Conto del tesoriere			Determinazione dei residui		Impegni		Minori residui o economie	Motivi dei Minori residui pass.
		RS	CP	T		Pagamenti Residui (B)	Competenza (G)	Totale (N)	Res. da riportare Residui (C)	Competenza (H)	Residui (D=B+C)	Competenza (I=G+H)		
						Residui (*)	Competenza (F)	Totale (M)	Residui al 31 dic. (O=C+H)	Residui al 31 dicembre (P=D+I)	(J=F-I)			
10104 - 07	Intervento 07 - IMPOSTE E TASSE	RS		459,05				200,00			200,00		259,05	INS
		CP												
		T		459,05							200,00			
10104 - 08	Intervento 08 - ONERI STRAORDINARI DELLA GESTIONE CORRENTE	RS		9.958,51			9.958,51				9.958,51			
		CP		2.500,00			2.500,00				2.500,00			
		T		12.458,51			12.458,51				12.458,51			
	Totale servizio 0104 - GESTIONE DELLE ENTRATE TRIBUTARIE E SERVIZI FISCALI	RS		66.599,24			88,42				64.825,88			
		CP		16.130,41			8,34				16.122,07			
		T		82.729,65			96,76				80.947,95			
10105 - 03	Intervento 03 - PRESTAZIONI DI SERVIZI	RS		10.650,00			1.920,00				8.730,00			
		CP		4.000,00							3.599,00			
		T		14.650,00			1.920,00				12.329,00			
10105 - 06	Intervento 06 - INTERESSI PASSIVI E ONERI FINANZIARI DIVERSI	RS		3.333,22							3.333,22			
		CP		3.333,22							3.333,22			
		T		6.666,44							6.666,44			
10105 - 08	Intervento 08 - ONERI STRAORDINARI DELLA GESTIONE CORRENTE	RS		3.027,49							3.027,49			
		CP		3.027,49							3.027,49			
		T		6.054,98							6.054,98			
10106 - 01	Intervento 01 - PERSONALE	RS		13.677,49			1.920,00				11.757,49			
		CP		7.333,22							6.932,22			
		T		21.010,71			1.920,00				18.689,71			
	Totale servizio 0105 - GESTIONE DEI BENI DEMANIALI E PATRIMONIALI	RS		3.811,82			183,23				3.274,52			
		CP		38.600,00			36.435,27				2.164,73			
		T		42.411,82			36.618,50				5.439,25			
	Totale servizio 0106 - PERSONALE	RS		3.457,75							3.457,75			
		CP		38.600,00							38.600,00			
		T		42.057,75							42.057,75			

CONTO DEL BILANCIO - 2011

SPESE

Codice e Num. Capit.	DESCRIZIONE	Res. conservati e Stanz.def. bilancio			Conto del tesoriere			Determinazione dei residui			Impegni		Minori residui o economiche (E=A-D)(*)	Motivi dei Minori residui pass
		RS	CP	T	Pagamenti Residui (B)	Competenza (G)	Totale (N)	Res. da riportare Residui (C)	Competenza (H)	Residui (D=B+C)	Competenza (I=H)	Imp. al 31 dicembre (P=D+I)		
10106 - 03	Intervento 03 - PRESTAZIONI DI SERVIZI	RS		9.899,77			9.899,77				9.899,77			
		CP		1.244,80			1.000,00				1.000,00		244,80	
		T		11.144,57			10.899,77				10.899,77			
10106 - 07	Intervento 07 - IMPOSTE E TASSE	RS		1.589,78			371,96				371,96		1.217,82	INS
		CP		2.600,00			199,28				2.600,00			
		T		4.189,78			571,24				2.971,96			
10107 - 01	Totale servizio 0106 - UFFICIO TECNICO	RS		15.301,37			183,23				13.546,25		13.729,48	INS
		CP		42.444,80			38.835,99				3.364,01		42.200,00	INS
		T		57.746,17			39.019,22				16.910,26		55.929,48	
10107 - 01	Intervento 01 - PERSONALE	RS		7.347,84			1.983,00				5.059,93		7.042,93	INS
		CP		11.873,81			8.307,40				3.566,41		11.873,81	
		T		19.221,65			10.290,40				8.626,34		18.916,74	
10107 - 03	Intervento 03 - PRESTAZIONI DI SERVIZI	RS		348,94			187,12				187,12		187,12	INS
		CP		1.000,00			758,60				186,18		944,78	
		T		1.348,94			945,72				186,18		1.131,90	
10107 - 07	Intervento 07 - IMPOSTE E TASSE	RS		789,69			867,00				477,50		477,50	INS
		CP		1.050,00			867,00				183,00		1.050,00	
		T		1.839,69			867,00				660,50		1.527,50	
10108 - 01	Totale servizio 0107 - ANAGRAFE, STATO CIVILE, ELETTORALE, LEVA E SERVIZIO STATISTICO	RS		8.486,47			2.170,12				5.537,43		7.707,55	INS
		CP		13.923,81			9.933,00				3.935,59		13.868,59	INS
		T		22.410,28			12.103,12				9.473,02		21.576,14	
10108 - 01	Intervento 01 - PERSONALE	RS		36.387,49			1.766,84				14.800,00		16.566,84	INS
		CP		13.200,00			13.200,00				13.200,00		13.200,00	
		T		49.587,49			1.766,84				28.000,00		29.766,84	

CONTO DEL BILANCIO - 2011

SPESE

Codice e Num.-Capit.	DESCRIZIONE	Res. conservati e Stanz.def. bilancio			Conto del tesoriere			Determinazione dei residui			Impegni		Minori residui o economiche (E=A-D)(*) (L=F-I)	Motivi dei Minori residui passì	
		RS	CP	T	Residui (A)	Competenza (F)	Totale (M)	Pagamenti Residui (B)	Competenza (G)	Totale (N)	Res. da riportare Residui (C)	Competenza (H)			Residui (D=B+C)
10108 - 03	Intervento 03 - PRESTAZIONI DI SERVIZI	RS			3.448,34			1.360,34			2.088,00	3.448,34			
		CP			6.044,00			3.190,30			2.853,70	6.044,00			
		T			9.492,34			4.550,64			4.941,70	9.492,34			
10108 - 07	Intervento 07 - IMPOSTE E TASSE	RS			4.029,69			95,17			1.600,00	1.695,17		INS	
		CP			1.000,00						1.000,00	1.000,00			
		T			5.029,69			95,17			2.600,00	2.695,17			
10108 - 11	Intervento 11 - FONDO DI RISERVA	RS													
		CP			3.899,73									3.899,73	
		T			3.899,73										
	Totale servizio 0108 - ALTRI SERVIZI GENERALI	RS			43.865,52			3.222,35			18.488,00	21.710,35		22.155,17	
		CP			24.143,73			3.190,30			17.053,70	20.244,00		3.899,73	
		T			68.009,25			6.412,65			35.541,70	41.954,35		26.054,90	
10199 - 00	Totale funzione 01 - FUNZIONI GENERALI DI AMMINISTRAZIONE, DI GESTIONE E DI CONTROLLO	RS			281.741,69			81.638,57			150.818,98	232.457,55		49.284,14	
		CP			407.410,81			286.008,19			111.978,51	397.986,70		9.424,11	
		T			689.152,50			367.646,76			262.797,49	630.444,25			
10301 - 01	Intervento 01 - PERSONALE	RS			6.230,82			290,54			3.005,26	3.295,80		2.935,02	
		CP			45.900,00			44.299,85			1.600,15	45.900,00			
		T			52.130,82			44.590,39			4.605,41	49.195,80			
10301 - 02	Intervento 02 - ACQUISTO DI BENI DI CONSUMO E O DI MATERIE PRIME	RS													
		CP			100,00									100,00	
		T			100,00										
10301 - 07	Intervento 07 - IMPOSTE E TASSE	RS			986,22			125,07			245,89	370,96		615,26	
		CP			3.300,00			3.087,58			192,87	3.280,45		19,55	
		T			4.286,22			3.212,65			438,76	3.651,41			

CONTO DEL BILANCIO - 2011

SPESE

Codice e Num.-Capit.	DESCRIZIONE	Res. conservati e Stanz.def. bilancio			N. di riferimento allo svolgim.	Conto del tesoriere			Determinazione dei residui		Impegni		Minori residui o economie		Motivi dei Minori residui passì						
		RS	CP	T		Residui (A)	Competenza (F)	Totale (M)	Pagamenti Residui (B)	Competenza (G)	Res. da riportare Residui (C)	Residui (D=B+C)	Competenza (I=+G+H)	Imp. al 31 dicembre (P=D+I)		(F=A-D)(*)	(L=F-I)				
																		Totale (N)		Residui al 31 dic. (O=C+H)	
	Totale servizio 0301 - POLIZIA MUNICIPALE	RS	CP	T	7.217,04			415,61		3.251,15		3.666,76		3.550,28	INS						
					49.300,00			47.387,43		1.793,02		49.180,45		119,55							
					56.517,04			47.803,04		5.044,17		52.847,21									
10405 - 00	Totale funzione 03 - FUNZIONI DI POLIZIA LOCALE	RS	CP	T	7.217,04			415,61		3.251,15		3.666,76		3.550,28	INS						
					49.300,00			47.387,43		1.793,02		49.180,45		119,55							
					56.517,04			47.803,04		5.044,17		52.847,21									
10405 - 01	Intervento 01 - PERSONALE	RS	CP	T	3.014,43			497,56		1.736,32		2.233,88		780,55	INS						
					30.400,00			29.290,07		1.109,93		30.400,00									
					33.414,43			29.787,63		2.846,25		32.633,88									
10405 - 02	Intervento 02 - ACQUISTO DI BENI DI CONSUMO E O DI MATERIE PRIME	RS	CP	T	2.619,68			2.584,69		34,99		2.619,68									
					6.000,00			3.865,52		2.134,48		6.000,00									
					8.619,68			6.450,21		2.169,47		8.619,68									
10405 - 03	Intervento 03 - PRESTAZIONI DI SERVIZI	RS	CP	T	45.682,61			27.878,91		14.363,19		42.242,10		3.440,51	INS						
					88.200,00			53.293,44		28.427,39		81.720,83		6.479,17							
					133.882,61			81.172,35		42.790,58		123.962,93									
10405 - 05	Intervento 05 - TRASFERIMENTI	RS	CP	T	7.307,86			2.865,00		2.220,62		5.085,62		2.222,24	INS						
					2.507,67			2.865,00		2.118,03		2.118,03		389,64							
					9.815,53			2.865,00		4.338,65		7.203,65									
10405 - 06	Intervento 06 - INTERESSI PASSIVI E ONERI FINANZIARI DIVERSI	RS	CP	T	6.697,66					6.697,66		6.697,66									
					6.697,66					6.697,66		6.697,66									
10405 - 07	Intervento 07 - IMPOSTE E TASSE	RS	CP	T	1.194,11			405,04		192,79		597,83		596,28	INS						
					2.750,00			2.507,26		242,74		2.750,00									
					3.944,11			2.912,30		435,53		3.347,83									

CONTO DEL BILANCIO - 2011

SPESE

Codice e Num.-Capit.	DESCRIZIONE	Res. conservati e Stanz.def. bilancio			N. di riferimento allo svolgim.	Conto del tesoriere				Determinazione dei residui		Impegni		Minori residui o economiche		Motivi dei Minori residui pass			
		RS	CP	T		Residui (A)	Competenza (G)	Totale (N)	Residui (C)	Competenza (H)	Residui (D=B+C)	Competenza (I=C+H)	(P=A-D)(*)	(L=F-I)					
															Residui (B)		Residui al 31 dic. (O=C+H)		
															Totale (M)		Imp. al 31 dicembre (P=D+I)		
10499 - 00	Totale servizio 0405 - ASSISTENZA SCOLASTICA, TRASPORTO, REFEZIONE E ALTRI SERVIZI	RS	CP	T	59.818,69 136.555,33 196.374,02	34.231,20 88.956,29 123.187,49	18.547,91 40.730,23 59.278,14	52.779,11 129.686,52 182.465,63	7.039,58 6.868,81	INS									
10499 - 00	Totale funzione 04 - FUNZIONI DI ISTRUZIONE PUBBLICA	RS	CP	T	59.818,69 136.555,33 196.374,02	34.231,20 88.956,29 123.187,49	18.547,91 40.730,23 59.278,14	52.779,11 129.686,52 182.465,63	7.039,58 6.868,81	INS									
10502 - 03	Intervento 03 - PRESTAZIONI DI SERVIZI	RS	CP	T	15.000,00 15.000,00				15.000,00										
10599 - 00	Totale servizio 0502 - TEATRI, ATTIVITA' CULTURALI E SERVIZI DIVERSI NEL SETTORE CULTURALE	RS	CP	T	15.000,00 15.000,00				15.000,00										
10599 - 00	Totale funzione 05 - FUNZIONI RELATIVE ALLA CULTURA ED AI BENI CULTURALI	RS	CP	T	15.000,00 15.000,00				15.000,00										
10602 - 03	Intervento 03 - PRESTAZIONI DI SERVIZI	RS	CP	T	3.745,82 4.000,00 7.745,82	2.481,06 2.111,47 4.592,53	636,00 1.888,53 2.524,53	3.117,06 4.000,00 7.117,06	628,76	INS									
10602 - 06	Intervento 06 - INTERESSI PASSIVI E ONERI FINANZIARI DIVERSI	RS	CP	T	2.509,58 2.509,58		2.509,58 2.509,58	2.509,58 2.509,58											
10602 - 06	Totale servizio 0602 - STADIO COMUNALE, PALAZZO DELLO SPORT ED ALTRI IMPIANTI	RS	CP	T	3.745,82 6.509,58 10.255,40	2.481,06 2.111,47 4.592,53	636,00 4.398,11 5.034,11	3.117,06 6.509,58 9.626,64	628,76	INS									

CONTO DEL BILANCIO - 2011

SPESE

Codice e Num. Capit.	DESCRIZIONE	Res. conservati e Stanz.def. bilancio			N. di riferimento allo svolgim.	Conto del tesoriere			Determinazione dei residui		Impegni		Minori residui o economie (E=A-D)(*) (L=F-I)	Motivi dei Minori residui pass.
		RS	CP	T		Pagamenti Residui (B)	Competenza (G)	Res. da riportare Residui (C)	Residui (D=B+C)	Competenza (I=G+H)	Imp. al 31 dicembre (P=D+I)			
		Totale (M)				Competenza (H)			Residui al 31 dic. (O=C+H)					
		RS	CP	T		Residui (A)	Competenza (F)	Residui (C)	Residui (D=B+C)	Competenza (I=G+H)	Imp. al 31 dicembre (P=D+I)			
10603 - 05	Intervento 05 - TRASFERIMENTI	RS		1.998,00				960,00	1.038,00	1.998,00	1.998,00			
		CP		5.000,00				960,00	4.110,00	4.110,00	4.110,00		890,00	
		T		6.998,00				960,00	5.148,00	6.108,00	6.108,00			
	Totale servizio 0603 - MANIFESTAZIONI DIVERSE NEL SETTORE SPORTIVO E RICREATIVO	RS		1.998,00				960,00	1.038,00	1.998,00	1.998,00			
		CP		5.000,00				960,00	4.110,00	4.110,00	4.110,00		890,00	
		T		6.998,00				960,00	5.148,00	6.108,00	6.108,00			
10609 - 00	Totale funzione 06 - FUNZIONI NEL SETTORE SPORTIVO E RICREATIVO	RS		5.743,82				3.441,06	1.674,00	5.115,06	5.115,06		628,76	INS
		CP		11.509,58				2.111,47	8.508,11	10.619,58	10.619,58		890,00	
		T		17.253,40				5.552,53	10.182,11	15.734,64	15.734,64			
10701 - 05	Intervento 03 - PRESTAZIONI DI SERVIZI	RS		2.879,99				400,00		400,00	400,00		2.479,99	INS
		CP		2.000,00				488,60	1.511,40	2.000,00	2.000,00			
		T		4.879,99				888,60	1.511,40	2.400,00	2.400,00			
10701 - 06	Intervento 06 - INTERESSI PASSIVI E ONERI FINANZIARI DIVERSI	RS												
		CP		827,56					827,56	827,56	827,56			
		T		827,56					827,56	827,56	827,56			
	Totale servizio 0701 - SERVIZI TURISTICI	RS		2.879,99				400,00		400,00	400,00		2.479,99	INS
		CP		2.827,56				488,60	2.338,96	2.827,56	2.827,56			
		T		5.707,55				888,60	2.338,96	3.227,56	3.227,56			
10799 - 00	Totale funzione 07 - FUNZIONI NEL CAMPO TURISTICO	RS		2.879,99				400,00		400,00	400,00		2.479,99	INS
		CP		2.827,56				488,60	2.338,96	2.827,56	2.827,56			
		T		5.707,55				888,60	2.338,96	3.227,56	3.227,56			
10801 - 01	Intervento 01 - PERSONALE	RS		834,17				163,82		163,82	163,82		670,35	INS
		CP												
		T		834,17				163,82		163,82	163,82			

CONTO DEL BILANCIO - 2011

SPESE

Codice e Num. Capit.	DESCRIZIONE	Res. conservati e Stanz.def. bilancio			N. di riferimento allo svolgimento	Conto del tesoriere			Determinazione dei residui			Impegni		Minori residui o economiche (E=A-D)(*) (I=F-I)	Motivi dei Minori residui pass		
		RS	CP	T		Pagamenti Residui (B)	Res. da riportare Residui (C)	Res. al 31 dicembre (O=C+H)	Residui (D=B+C)	Competenza (I=G+H) Imp. al 31 dicembre (P=D+I)	Competenza (H)	Residui (C)	Residui (D=B+C)				
		Totale (M)				Totale (N)			Residui al 31 dic. (O=C+H)								
		RS	CP	T		RS	CP	T	RS							CP	T
10802 - 04	Intervento 04 - UTILIZZO DI BENI DI TERZI	RS		334,87					106,87			106,87		228,00	INS		
		CP		600,00					600,00			600,00					
		T		934,87					706,87			706,87					
10802 - 06	Intervento 06 - INTERESSI PASSIVI E ONERI FINANZIARI DIVERSI	RS															
		CP		46,54					46,54			46,54					
		T		46,54					46,54			46,54					
10899 - 00	Totale servizio 0802 - ILLUMINAZIONE PUBBLICA E SERVIZI CONNESSI	RS		31.860,10			25.274,03		6.358,07			31.632,10		228,00	INS		
		CP		68.646,54			45.743,14		22.903,40			68.646,54		0,00			
		T		100.506,64			71.017,17		29.261,47			100.278,64					
10901 - 00	Totale funzione 08 - FUNZIONI NEL CAMPO DELLA VIABILITA' E DEI TRASPORTI	RS		50.753,33			26.876,02		22.754,93			49.630,95		1.122,38	INS		
		CP		106.897,06			48.314,68		57.457,04			105.771,72		1.125,34			
		T		157.650,39			75.190,70		80.211,97			155.402,67					
10901 - 02	Intervento 02 - ACQUISTO DI BENI DI CONSUMO E O DI MATERIE PRIME	RS		4.500,00					4.500,00			4.500,00					
		CP															
		T		4.500,00					4.500,00			4.500,00					
10901 - 03	Intervento 03 - PRESTAZIONI DI SERVIZI	RS		16.500,00					16.500,00			16.500,00					
		CP															
		T		16.500,00					16.500,00			16.500,00					
10901 - 06	Intervento 06 - INTERESSI PASSIVI E ONERI FINANZIARI DIVERSI	RS															
		CP		3.116,93					3.116,93			3.116,93					
		T		3.116,93					3.116,93			3.116,93					
	Totale servizio 0901 - URBANISTICA E GESTIONE DEL TERRITORIO	RS		21.000,00					21.000,00			21.000,00					
		CP		3.116,93					3.116,93			3.116,93					
		T		24.116,93					24.116,93			24.116,93					

CONTO DEL BILANCIO - 2011

SPESE

Codice e Num. Capit.	DESCRIZIONE	Res. conservati e Stanz.def. bilancio			N. di riferimento allo svolgim.	Conto del tesoriere			Determinazione dei residui		Impegni		Minori residui o economiche (F=A-D)(*)	Motivi dei Minori residui passì
		RS	CP	T		Pagamenti Residui (B)	Res. da riportare Residui (C)	Residui (D=B+C)	Residui (D=B+C)	Competenza (I=G+H)	Imp. al 31 dicembre (P=D+I)			
		Competenza (F)				Competenza (G)			Competenza (H)			Competenza (I=G+H)		
		Totale (M)				Totale (N)			Residui al 31 dic. (O=C+H)		Imp. al 31 dicembre (P=D+I)			
10903 - 01	Intervento 01 - PERSONALE	RS												
		CP	42.000,00			32.079,78	9.345,12	41.424,90	41.424,90			575,10		
		T	42.000,00			32.079,78	9.345,12	41.424,90	41.424,90					
10903 - 02	Intervento 02 - ACQUISTO DI BENI DI CONSUMO E O DI MATERIE PRIME	RS	4.584,95			3.204,20	1.380,75	4.584,95	4.584,95			20.000,00		
		CP	20.000,00			3.204,20	1.380,75	4.584,95	4.584,95					
		T	24.584,95			3.204,20	1.380,75	4.584,95	4.584,95					
10903 - 03	Intervento 03 - PRESTAZIONI DI SERVIZI	RS	2.937,00			1.465,00	1.472,00	2.937,00	2.937,00			20.000,00		
		CP	20.000,00			1.465,00	1.472,00	2.937,00	2.937,00					
		T	22.937,00			1.465,00	1.472,00	2.937,00	2.937,00					
10903 - 05	Intervento 05 - TRASPERIMENTI	RS												
		CP	500.000,00				382.710,25	382.710,25	382.710,25			117.289,75		
		T	500.000,00				382.710,25	382.710,25	382.710,25					
10903 - 07	Intervento 07 - IMPOSTE E TASSE	RS												
		CP	3.100,00			2.380,00	680,00	3.060,00	3.060,00			40,00		
		T	3.100,00			2.380,00	680,00	3.060,00	3.060,00					
	Totale servizio 0903 - SERVIZI DI PROTEZIONE CIVILE	RS	7.521,95			4.669,20	2.852,75	7.521,95	7.521,95					
		CP	585.100,00			34.459,78	392.735,37	427.195,15	427.195,15			157.904,85		
		T	592.621,95			39.128,98	395.588,12	434.717,10	434.717,10					
10904 - 02	Intervento 02 - ACQUISTO DI BENI DI CONSUMO E O DI MATERIE PRIME	RS	250.000,00			110.199,42	139.800,58	250.000,00	250.000,00					
		CP	165.000,00			26.968,13	138.031,87	165.000,00	165.000,00					
		T	415.000,00			137.167,55	277.832,45	415.000,00	415.000,00					
10904 - 03	Intervento 03 - PRESTAZIONI DI SERVIZI	RS	85.277,17			50.526,41	31.513,49	82.039,90	82.039,90			3.237,27	INS	
		CP	144.150,00			74.274,65	60.183,02	134.457,67	134.457,67			9.692,33		
		T	229.427,17			124.801,06	91.696,51	216.497,57	216.497,57					

CONTO DEL BILANCIO - 2011

SPESE

Codice e Num.-Capit.	DESCRIZIONE	Res. conservati e Stanz.def. bilancio			N di riferimento allo svolgim.	Conto del tesoriere			Determinazione dei residui		Impegni		Minori residui o economie (W=A-D)(*)	Motivi dei Minori residui pass
		RS	CP	T		Pagamenti Residui (B)	Res. da riportare Residui (C)	Residui (D=B+C)	Res. da riportare Residui (C)	Competenza (I=G+H)	Competenza (I=G+H)	Imp. al 31 dicembre (P=D+I)		
		RS	CP	T		Residui (A)	Competenza (F)	Competenza (G)	Competenza (H)	Competenza (I=G+H)				
		RS	CP	T		Totale (M)	Totale (N)	Residui al 31 dic. (O=C+H)	Residui al 31 dicembre (P=D+I)					
10904 - 04	Intervento 04 - UTILIZZO DI BENI DI TERZI	RS		549,32				533,81			533,81	15,51	INS	
		CP		300,00		226,56		73,44			300,00			
		T		849,32		226,56		607,25			833,81			
10904 - 06	Intervento 06 - INTERESSI PASSIVI E ONERI FINANZIARI DIVERSI	RS												
		CP		2.372,88				2.372,88			2.372,88			
		T		2.372,88				2.372,88			2.372,88			
	Totale servizio 0904 - SERVIZIO IDRICO INTEGRATO	RS		335.826,49		160.725,83		171.847,88			332.573,71	3.252,78	INS	
		CP		311.822,88		101.469,34		200.661,21			302.130,55	9.692,33		
		T		647.649,37		262.195,17		372.509,09			634.704,26			
10905 - 01	Intervento 01 - PERSONALE	RS		6.212,55		1.028,49		1.675,10			2.703,59	3.508,96	INS	
		CP		39.626,19		37.506,03		2.120,16			39.626,19			
		T		45.838,74		38.534,52		3.795,26			42.329,78			
10905 - 02	Intervento 02 - ACQUISTO DI BENI DI CONSUMO E O DI MATERIE PRIME	RS		5.599,60		2.829,52		692,60			3.522,12	2.077,48	INS	
		CP		16.182,47		13.182,47		2.500,00			15.682,47	500,00		
		T		21.782,07		16.011,99		3.192,60			19.204,59			
10905 - 03	Intervento 03 - PRESTAZIONI DI SERVIZI	RS		113.932,56		21.930,19		91.920,77			113.850,96	81,60	INS	
		CP		130.914,14		77.821,91		52.125,08			129.946,99	967,15		
		T		244.846,70		99.752,10		144.045,85			243.797,95			
10905 - 05	Intervento 05 - TRASFERIMENTI	RS		21.865,00				21.865,00			21.865,00			
		CP		8.000,00				8.000,00			8.000,00			
		T		29.865,00				29.865,00			29.865,00			
10905 - 06	Intervento 06 - INTERESSI PASSIVI E ONERI FINANZIARI DIVERSI	RS												
		CP		1.552,55				1.552,55			1.552,55			
		T		1.552,55				1.552,55			1.552,55			

CONTO DEL BILANCIO - 2011

SPESE

Codice e Num. Capit.	DESCRIZIONE	Res. conservati e Stanz.def. bilancio			N. di riferimento allo svolgim.	Conto del tesoriere			Determinazione dei residui		Impegni		Minori residui o economie (E=A-D)(*) (L=F-I)	Motivi dei Minori residui pass
		RS	CP	T		Pagamenti	Res. da riportare	Residui (C)	Residui (D=B+C)	Residui (C)	Residui (D=B+C)			
		Competenza (F)				Competenza (G)			Competenza (H)		Competenza (I=G+H)			
10905 - 07	Intervento 07 - IMPOSTE E TASSE	RS	1.578,48			553,58	441,48			995,06	583,42	INS		
		CP	2.750,00			2.534,59	215,41			2.750,00				
		T	4.328,48			3.088,17	656,89			3.745,06				
10999 - 00	Totale servizio 0905 - SERVIZIO SMALTIMENTO RIFIUTI	RS	149.188,19			26.341,78	116.594,95			142.936,73	6.251,46	INS		
		CP	199.025,35			131.045,00	66.513,20			197.558,20	1.467,15			
		T	348.213,54			157.386,78	183.108,15			340.494,93				
11001 - 03	Totale funzione 09 - FUNZIONI RIGUARDANTI LA GESTIONE DEL TERRITORIO E DELL'AMBIENTE	RS	513.536,63			191.736,81	312.295,58			504.032,39	9.504,24	INS		
		CP	1.099.065,16			266.974,12	663.026,71			930.000,83	169.064,33			
		T	1.612.601,79			458.710,93	975.322,29			1.434.033,22				
11004 - 05	Intervento 03 - PRESTAZIONI DI SERVIZI	RS	56.000,00			56.000,00	56.000,00			56.000,00				
		CP	56.000,00			56.000,00	56.000,00			56.000,00				
		T	56.000,00			56.000,00	56.000,00			56.000,00				
11004 - 05	Totale servizio 1001 - ASILI NIDO, SERVIZI PER L'INFANZIA E PER I MINORI	RS	56.000,00			56.000,00	56.000,00			56.000,00				
		CP	56.000,00			56.000,00	56.000,00			56.000,00				
		T	56.000,00			56.000,00	56.000,00			56.000,00				
11004 - 05	Intervento 05 - TRASFERIMENTI	RS	47.456,46			2.598,52	37.167,19			39.765,71	7.690,75	INS		
		CP	38.614,66			2.598,52	16.845,00			16.845,00	21.769,66			
		T	86.071,12			2.598,52	54.012,19			56.610,71				
11005 - 01	Totale servizio 1004 - ASSISTENZA, BENEFICENZA PUBBLICA E SERVIZI DIVERSI ALLA PERSONA	RS	47.456,46			2.598,52	37.167,19			39.765,71	7.690,75	INS		
		CP	38.614,66			2.598,52	16.845,00			16.845,00	21.769,66			
		T	86.071,12			2.598,52	54.012,19			56.610,71				
11005 - 01	Intervento 01 - PERSONALE	RS	3.390,53			415,25	404,12			819,37	2.571,16	INS		
		CP	12.900,00			12.110,70	789,30			12.900,00				
		T	16.290,53			12.525,95	1.193,42			13.719,37				

CONTO DEL BILANCIO - 2011

SPESE

Codice e Num.-Capit.	DESCRIZIONE	Res. conservati e Stanza del bilancio			N. di riferimento allo svolgim.	Conto del tesoriere			Determinazione dei residui		Impegni		Minori residui o economiche (E=A-D)(*)	Motivi dei Minori residui pass
		RS	CP	T		Pagamenti Residui (B)	Competenza (G)	Totale (N)	Res. da riportare Residui (C)	Competenza (H)	Residui (D=B+C)	Competenza (I=G+H)		
11005 - 03	Intervento 03 - PRESTAZIONI DI SERVIZI	RS	CP	T		544,50						544,50	955,50	
						1.500,00						544,50		
11005 - 06	Intervento 06 - INTERESSI PASSIVI E ONERI FINANZIARI DIVERSI	RS	CP	T								11,97		
						11,97						11,97		
11005 - 07	Intervento 07 - IMPOSTE E TASSE	RS	CP	T								34,74		
						460,27						34,74		
						950,00						950,00		
						1.410,27						984,74		
		RS	CP	T		415,25						854,11		
						13.526,25						14.406,47		
						13.941,50						15.260,58		
11099 - 00	Totale funzione 10 - FUNZIONI NEL SETTORE SOCIALE	RS	CP	T		3.013,77						96.619,82		
						107.307,26						31.251,47		
						53.976,63						127.871,29		
11201 - 03	Intervento 03 - PRESTAZIONI DI SERVIZI	RS	CP	T		8.009,20						8.009,20		
						843,62						5.000,00		
						8.852,82						13.009,20		
11201 - 04	Intervento 04 - UTILIZZO DI BENI DI TERZI	RS	CP	T								103,09		
						103,09						103,09		
						206,18						206,18		
11201 - 06	Intervento 06 - INTERESSI PASSIVI E ONERI FINANZIARI DIVERSI	RS	CP	T								4.406,34		
						4.406,34						4.406,34		
						4.406,34						4.406,34		

CONTO DEL BILANCIO - 2011

SPESE

Codice e Num.-Capit.	DESCRIZIONE	Res. conservati e Stanz.def. bilancio			N. di riferimento allo svolgim.	Conto del tesoriere			Determinazione dei residui		Impegni Residui (D=B+C)	Minori residui o economiche (E=A-D)(*)	Motivi dei Minori residui pass
		RS	CP	T		Pagamenti Residui (B)	Res. da riportare Residui (C)	Res. da riportare Residui (C)	Residui (D=B+C)	Competenza (I=G+H) Imp. al 31 dicembre (P=D+I)			
		Competenza (F)				Competenza (G)			Competenza (H)		Competenza (I=G+H)		
		Totale (M)				Totale (N)			Residui al 31 dic. (O=C+H)			Imp. al 31 dicembre (P=D+I)	
	Totale servizio 1201 - DISTRIBUZIONE GAS	RS	8.267,62			8.009,20	103,09	8.112,29		8.112,29	155,33	INS	
		CP	9.509,43			843,62	8.665,81	9.509,43		9.509,43			
		T	17.777,05			8.852,82	8.768,90	17.621,72		17.621,72			
11299 - 00	Totale funzione 12 - FUNZIONI RELATIVE A SERVIZI PRODUTTIVI	RS	8.267,62			8.009,20	103,09	8.112,29		8.112,29	155,33	INS	
		CP	9.509,43			843,62	8.665,81	9.509,43		9.509,43			
		T	17.777,05			8.852,82	8.768,90	17.621,72		17.621,72			
	Funzione 01 - FUNZIONI GENERALI DI AMMINISTRAZIONE, DI GESTIONE E DI CONTROLLO - totali	RS	281.741,69			81.638,57	150.818,98	232.457,55		232.457,55	49.284,14	INS	
		CP	407.410,81			286.008,19	111.978,51	397.986,70		397.986,70	9.424,11		
		T	689.152,50			367.646,76	262.797,49	630.444,25		630.444,25			
	Funzione 03 - FUNZIONI DI POLIZIA LOCALE - totali	RS	7.217,04			415,61	3.251,15	3.666,76		3.666,76	3.550,28	INS	
		CP	49.300,00			47.387,43	1.793,02	49.180,45		49.180,45	119,55		
		T	56.517,04			47.803,04	5.044,17	52.847,21		52.847,21			
	Funzione 04 - FUNZIONI DI ISTRUZIONE PUBBLICA - totali	RS	59.818,69			34.231,20	18.547,91	52.779,11		52.779,11	7.039,58	INS	
		CP	136.555,33			88.956,29	40.730,23	129.686,52		129.686,52	6.868,81		
		T	196.374,02			123.187,49	59.278,14	182.465,63		182.465,63			
	Funzione 05 - FUNZIONI RELATIVE ALLA CULTURA ED AI BENI CULTURALI - totali	RS	15.000,00								15.000,00		
		CP	15.000,00										
		T											
	Funzione 06 - FUNZIONI NEL SETTORE SPORTIVO E RICREATIVO - totali	RS	5.743,82			3.441,06	1.674,00	5.115,06		5.115,06	628,76	INS	
		CP	11.509,58			2.111,47	8.508,11	10.619,58		10.619,58	890,00		
		T	17.253,40			5.552,53	10.182,11	15.734,64		15.734,64			
	Funzione 07 - FUNZIONI NEL CAMPO TURISTICO - totali	RS	2.879,99			400,00		400,00		400,00	2.479,99	INS	
		CP	2.827,56			488,60	2.338,96	2.827,56		2.827,56			
		T	5.707,55			888,60	2.338,96	3.227,56		3.227,56			

CONTO DEL BILANCIO - 2011

SPESE

Codice e Num. Capit.	DESCRIZIONE	Res. conservati e Stanz.def. bilancio			N. di riferimento allo svolgim.	Conto del tesoriere			Determinazione dei residui			Impegni		Minori residui o economiche		Motivi dei Minori residui pas:	
		RS	CP	T		Pagamenti Residui (B)	Competenza (G)	Totale (N)	Res. da riportare Residui (C)	Competenza (H)	Residui (D=B+C)	Competenza (I=G+H)	Imp. al 31 dicembre (P=D+I)	(E=A-D)(*)	(U=E-I)		
	Funzione 08 - FUNZIONI NEL CAMPO DELLA VIABILITA' E DEI TRASPORTI - totali	RS				50.753,33	26.876,02	22.754,93		49.630,95	1.122,38	INS					
		CP				106.897,06	48.314,68	57.457,04		105.771,72	1.125,34						
		T				157.650,39	75.190,70	80.211,97		155.402,67							
	Funzione 09 - FUNZIONI RIGUARDANTI LA GESTIONE DEL TERRITORIO E DELL'AMBIENTE - totali	RS				513.536,63	191.736,81	312.295,58		504.032,39	9.504,24	INS					
		CP				1.099.065,16	266.974,12	663.026,71		930.000,83	169.064,33						
		T				1.612.601,79	458.710,93	975.322,29		1.434.033,22							
	Funzione 10 - FUNZIONI NEL SETTORE SOCIALE - totali	RS				107.307,26	3.013,77	93.606,05		96.619,82	10.687,44	INS					
		CP				53.976,63	13.526,25	17.725,22		31.251,47	22.725,16						
		T				161.283,89	16.540,02	111.331,27		127.871,29							
	Funzione 12 - FUNZIONI RELATIVE A SERVIZI PRODUTTIVI - totali	RS				8.267,62	8.009,20	103,09		8.112,29	155,33	INS					
		CP				9.509,43	843,62	8.665,81		9.509,43							
		T				17.777,05	8.852,82	8.768,90		17.621,72							
	Totale titolo 1 - SPESE CORRENTI	RS				1.037.266,07	349.762,24	603.051,69		952.813,93	84.452,14	INS					
		CP				1.892.051,56	754.610,65	912.223,61		1.666.834,26	225.217,30						
		T				2.929.317,63	1.104.372,89	1.515.275,30		2.619.648,19							

CONTO DEL BILANCIO - 2011

SPESE

Codice e Num.-Capit.	DESCRIZIONE	Res. conservati e Stanz.def. bilancio			Conto del tesoriere			Determinazione dei residui		Impegni		Minori residui o economie (E=A-D)(*) (L=F-I)	Motivi dei Minori residui pass
		RS	CP	T	Pagamenti Residui (B)	Competenza (G)	Totale (N)	Res. da riportare Residui (C)	Competenza (H)	Residui (D=B+C)	Competenza (I=G+H)		
		Totale (M)			Residui (A)			Residui al 31 dic. (O=C+I)		Imp. al 31 dicembre (P=D+I)			
	Totale servizio 0403 - ISTRUZIONE MEDIA	RS	CP	T	4.608,60	4.608,60	4.608,60			4.608,60	4.608,60		
20405 - 05	Intervento 05 - ACQUISIZIONE DI BENI MOBILI, MACCHINE ED ATTREZZATURE TECNICHE, SCIENTIFICHE	RS	CP	T	1.534,50	1.534,50	1.534,50	1.534,50	1.534,50	1.534,50	1.534,50		
	Totale servizio 0405 - ASSISTENZA SCOLASTICA, TRASPORTO, REFEZIONE E ALTRI SERVIZI	RS	CP	T	1.534,50	1.534,50	1.534,50			1.534,50	1.534,50		
20499 - 00	Totale funzione 04 - FUNZIONI DI ISTRUZIONE PUBBLICA	RS	CP	T	4.608,60	4.608,60	4.608,60			4.608,60	4.608,60		
20602 - 01	Intervento 01 - ACQUISIZIONE DI BENI IMMOBILI	RS	CP	T	80.541,92	80.541,92	80.541,92	37.329,01	42.985,47	80.314,48	80.314,48	227,44	INS
	Totale servizio 0602 - STADIO COMUNALE, PALAZZO DELLO SPORT ED ALTRI IMPIANTI	RS	CP	T	80.541,92	80.541,92	80.541,92	37.329,01	42.985,47	80.314,48	80.314,48	227,44	INS
20699 - 00	Totale funzione 06 - FUNZIONI NEL SETTORE SPORTIVO E RICREATIVO	RS	CP	T	80.541,92	80.541,92	80.541,92	37.329,01	42.985,47	80.314,48	80.314,48	227,44	INS
20701 - 01	Intervento 01 - ACQUISIZIONE DI BENI IMMOBILI	RS	CP	T	26.174,06	26.174,06	26.174,06	3,36	26.170,70	26.174,06	26.174,06		
	Totale servizio 0701 - ACQUISIZIONE DI BENI IMMOBILI	RS	CP	T	26.174,06	26.174,06	26.174,06	3,36	26.170,70	26.174,06	26.174,06		

CONTO DEL BILANCIO - 2011

SPESE

Codice e Num.-Capit.	DESCRIZIONE	RS	Res. conservati e Stanz.def. bilancio		N. di riferimento allo svolgim.	Conto del tesoriere		Determinazione dei residui		Impegni		Minori residui o economie	
			Residui (A)	Competenza (F)		Totale (M)	Pagamenti Residui (B)	Residui (C)	Residui (D=B+C)	(E=A-D)(*)	Res. da riportare Residui (C)	Competenza (H)	Competenza (I=G+H)
		T				Totale (N)	Residui al 31 dic. (O=C+H)	Residui al 31 dic. (O=C+H)	Imp. al 31 dicembre (P=D+I)				
20701 - 06	Intervento 06 - INCARICHI PROFESSIONALI ESTERNI	RS	53.969,21			9,10	53.960,00	53.960,00	53.969,10	0,11	INS		
		CP		53.969,21		9,10	53.960,00	53.960,00	53.969,10				
		T			80.143,27	12,46	80.130,70	80.130,70	80.143,16	0,11	INS		
20799 - 00	Totale servizio 0701 - SERVIZI TURISTICI	RS	80.143,27			12,46	80.130,70	80.130,70	80.143,16				
		CP		80.143,27		12,46	80.130,70	80.130,70	80.143,16				
		T			80.143,27	12,46	80.130,70	80.130,70	80.143,16				
20801 - 01	Totale funzione 07 - FUNZIONI NEL CAMPO TURISTICO	RS	127.756,94			68.007,41	59.639,47	59.639,47	127.646,88				
		CP		180.000,00		68.007,41	130.000,00	130.000,00	130.000,00	110,06	INS		
		T		307.756,94		68.007,41	189.639,47	189.639,47	257.646,88	50.000,00			
20802 - 01	Totale servizio 0801 - VIABILITA', CIRCOLAZIONE STRADALE E SERVIZI CONNESSI	RS	127.756,94			68.007,41	59.639,47	59.639,47	127.646,88				
		CP		180.000,00		68.007,41	130.000,00	130.000,00	130.000,00	110,06	INS		
		T		307.756,94		68.007,41	189.639,47	189.639,47	257.646,88	50.000,00			
20802 - 01	Intervento 01 - ACQUISIZIONE DI BENI IMMOBILI	RS	6.780,00				6.780,00	6.780,00	6.780,00				
		CP		10.000,00			10.000,00	10.000,00	10.000,00				
		T		16.780,00			16.780,00	16.780,00	16.780,00				
20802 - 05	Intervento 05 - ACQUISIZIONE DI BENI MOBILI, MACCHINE ED ATTREZZATURE TECNICHE-SCIENTIFICHE	RS	50.000,00			31.754,34	15.745,66	15.745,66	47.500,00				
		CP		50.000,00		31.754,34	15.745,66	15.745,66	47.500,00				
		T		50.000,00		31.754,34	15.745,66	15.745,66	47.500,00				
	Totale servizio 0802 - ILLUMINAZIONE PUBBLICA E SERVIZI CONNESSI	RS	6.780,00				6.780,00	6.780,00	6.780,00				
		CP		60.000,00			25.745,66	25.745,66	57.500,00				
		T		66.780,00			32.525,66	32.525,66	64.280,00				

CONTO DEL BILANCIO - 2011

SPESE

Codice e Num. Capit.	DESCRIZIONE	Res. conservati e Stanz.def. bilancio			N. di riferimento allo svolgim.			Conto del tesoriere		Determinazione dei residui		Impegni		Minori residui o economiche (E=A-D)(*) (L=F-I)	Motivi dei Minori residui pass
		RS	CP	T	Residui (A)	Competenza (F)	Totale (M)	Pagamenti	Residui (B)	Res. da riportare	Residui (C)	Residui (D=B+C)	Competenza (I=G+H) Imp. al 31 dicembre (P=D+I)		
								Residui (B)	Competenza (G)	Residui (C)	Competenza (H)	Residui al 31 dic. (O=C+H)			
20899 - 00	Totale funzione 08 - FUNZIONI NEL CAMPO DELLA VIABILITA' E DEI TRASPORTI	RS	CP	T	134.536,94			68.007,41	66.419,47	134.426,88	110,06	INS			
					240.000,00			31.754,34	155.745,66	187.500,00	52.500,00				
					374.536,94			99.761,75	222.165,13	321.926,88					
20901 - 01	Intervento 01 - ACQUISIZIONE DI BENI IMMOBILI	RS	CP	T	423.215,04			16.547,43	296.667,61	313.215,04	110.000,00	INS			
					377.382,60			7.691,68	7.691,68	7.691,68	369.690,92				
					800.597,64			16.547,43	304.359,29	320.906,72					
20901 - 06	Intervento 06 - INCARICHI PROFESSIONALI ESTERNI	RS	CP	T	27.250,00				27.250,00	27.250,00	400,00				
					500,00				100,00	100,00					
					27.750,00				27.350,00	27.350,00					
20901 - 07	Intervento 07 - TRASFERIMENTI DI CAPITALE	RS	CP	T	4.200,00				4.200,00	4.200,00	1.084,53				
					1.500,00				415,47	415,47					
					5.700,00				4.615,47	4.615,47					
					454.665,04			16.547,43	328.117,61	344.665,04	110.000,00	INS			
					379.382,60				8.207,15	8.207,15	371.175,45				
					834.047,64			16.547,43	336.324,76	352.872,19					
20902 - 01	Intervento 01 - ACQUISIZIONE DI BENI IMMOBILI	RS	CP	T	1.000,00						1.000,00	INS			
					1.000,00										
					1.000,00										
					1.000,00						1.000,00	INS			
					20.000,00						20.000,00				
					109.400,00						19.400,00				
					129.400,00						39.400,00				
20903 - 01	Intervento 01 - ACQUISIZIONE DI BENI IMMOBILI	RS	CP	T	20.000,00				20.000,00	20.000,00	90.000,00				
					109.400,00				19.400,00	19.400,00					
					129.400,00				39.400,00	39.400,00					

CONTO DEL BILANCIO - 2011

SPESE

Codice e Num.-Capit.	DESCRIZIONE	Res. conservati e Stanz.def. bilancio			N. di riferimento allo svolgim.			Conto del tesoriere			Determinazione dei residui		Impegni		Minori residui o economiche (E=A-D)(*) (I=F-I)	Motivi dei Minori residui pass:	
		RS	CP	T	Residui (A)	Competenza (F)	Totale (M)	Pagamenti	Residui (B)	Competenza (G)	Totale (N)	Res. da riportare	Residui (C)	Residui (D=B+C)			Competenza (I=+G+H)
	Totale servizio 0905 - SERVIZIO SMALTIMENTO RIFIUTI	RS			77.738,33						77.738,33			77.738,33			
		CP			77.738,33						77.738,33			77.738,33			
		T															
20906 - 01	Intervento 01 - ACQUISIZIONE DI BENI IMMOBILI	RS			42.290,29					30.000,00	12.290,29			42.290,29			
		CP			13.170,83						13.170,83			13.170,83			
		T			55.461,12					30.000,00	25.461,12			55.461,12			
20906 - 05	Intervento 05 - ACQUISIZIONE DI BENI MOBILI, MACCHINE ED ATTREZZATURE TECNICHE-SCIENTIFICHE	RS			3.813,60						3.813,60			3.813,60			
		CP			3.813,60						3.813,60			3.813,60			
		T															
	Totale servizio 0906 - PARCHI E SERVIZI PER LA TUTELA AMBIENTALE DEL VERDE, ALTRI SERVIZI RELATIVI AL TERRITORIO ED ALL'AMBIENTE	RS			42.290,29					30.000,00	12.290,29			42.290,29			
		CP			16.984,43						16.984,43			16.984,43			
		T			59.274,72					30.000,00	29.274,72			59.274,72			
20999 - 00	Totale funzione 09 - FUNZIONI RIGUARDANTI LA GESTIONE DEL TERRITORIO E DELL'AMBIENTE	RS			675.630,07					78.167,41	486.462,66			564.630,07			111.000,00
		CP			4.249.202,40					9.668,19	3.127.469,88			3.137.138,07			1.112.064,33
		T			4.924.832,47					87.835,60	3.613.932,54			3.701.768,14			
21001 - 01	Intervento 01 - ACQUISIZIONE DI BENI IMMOBILI	RS															
		CP			255.000,00												255.000,00
		T			255.000,00												
	Totale servizio 1001 - ASILI NIDO, SERVIZI PER L'INFANZIA E PER I MINORI	RS			255.000,00												255.000,00
		CP			255.000,00												
		T															
21005 - 01	Intervento 01 - ACQUISIZIONE DI BENI IMMOBILI	RS			134.113,83						134.113,83			134.113,83			93.452,95
		CP			100.000,00						6.547,05			6.547,05			
		T			234.113,83						140.660,88			140.660,88			

CONTO DEL BILANCIO - 2011

SPESE

Codice e Num.-Capit.	DESCRIZIONE	Res. conservati e Stanz.def. bilancio			N. di riferimento allo svolgim.			Conto del tesoriere		Determinazione dei residui		Impegni		Minori residui o economie (E=A-D)(*) (L=F-I)	Motivi dei Minori residui pass:
		RS	CP	T	Residui (A)	Competenza (F)	Totale (M)	Pagamenti Residui (B)	Competenza (G)	Totale (N)	Res. da riportare Residui (C)	Competenza (H)	Residui (D=B+C)		
		RS	CP	T											
	Totale servizio 1005 - SERVIZIO NECROSCOPICO E CIMITERIALE	RS	CP	T	134.113,83	100.000,00	234.113,83	134.113,83	6.547,05	140.660,88	134.113,83	6.547,05	140.660,88	93.452,95	
21099 - 00	Totale funzione 10 - FUNZIONI NEL SETTORE SOCIALE	RS	CP	T	134.113,83	355.000,00	489.113,83	134.113,83	6.547,05	140.660,88	134.113,83	6.547,05	140.660,88	348.452,95	
21106 - 01	Intervento 01 - ACQUISIZIONE DI BENI IMMOBILI	RS	CP	T	224.400,00		224.400,00	224.400,00			224.400,00				
	Totale servizio 1106 - SERVIZI RELATIVI ALL'ARTIGIANATO	RS	CP	T	224.400,00		224.400,00	224.400,00			224.400,00				
21199 - 00	Totale funzione 11 - FUNZIONI NEL CAMPO DELLO SVILUPPO ECONOMICO	RS	CP	T	224.400,00		224.400,00	224.400,00			224.400,00				
21206 - 01	Intervento 01 - ACQUISIZIONE DI BENI IMMOBILI	RS	CP	T	2.660,33		2.660,33	2.660,33			2.660,33			2.660,33	INS
	Totale servizio 1206 - ALTRI SERVIZI PRODUTTIVI	RS	CP	T	2.660,33		2.660,33	2.660,33			2.660,33			2.660,33	INS
21299 - 00	Totale funzione 12 - FUNZIONI RELATIVE A SERVIZI PRODUTTIVI	RS	CP	T	2.660,33		2.660,33	2.660,33			2.660,33			2.660,33	INS

CONTO DEL BILANCIO - 2011

SPESE

Codice e Num. Capit.	DESCRIZIONE	Res. conservati e Stanz.def. bilancio			N. di riferimento allo svolgim.	Conto del tesoriere			Determinazione dei residui		Impegni		Minori residui o economiche (E=A-D)(*)	Motivi dei Minori residui pass
		RS	CP	T		Pagamenti Residui (B)	Competenza (C)	Totale (N)	Res. da riportare Residui (C)	Competenza (II)	Residui (D=B+C)	Competenza (I=G+H)		
		RS	CP	T		27.451,78	20.000,00	47.451,78	13,16	27.438,62	13,16	27.438,62	27.451,78	20.000,00
	Funzione 01 - FUNZIONI GENERALI DI AMMINISTRAZIONE, DI GESTIONE E DI CONTROLLO - totali	RS	CP	T		4.608,60	1.534,50	6.143,10	4.608,60	4.608,60	4.608,60	4.608,60	4.608,60	
	Funzione 04 - FUNZIONI DI ISTRUZIONE PUBBLICA - totali	RS	CP	T		1.534,50	1.534,50	3.069,00	4.608,60	1.534,50	4.608,60	1.534,50	1.534,50	
	Funzione 06 - FUNZIONI NEL SETTORE SPORTIVO E RICREATIVO - totali	RS	CP	T		80.541,92	80.541,92	161.083,84	37.329,01	42.985,47	37.329,01	42.985,47	80.314,48	227,44
	Funzione 07 - FUNZIONI NEL CAMPO TURISTICO - totali	RS	CP	T		80.143,27	80.143,27	160.286,54	12,46	80.130,70	12,46	80.130,70	80.143,16	0,11
	Funzione 08 - FUNZIONI NEL CAMPO DELLA VIABILITA E DEI TRASPORTI - totali	RS	CP	T		134.536,94	240.000,00	374.536,94	68.007,41	66.419,47	31.754,34	155.745,66	134.426,88	110,06
	Funzione 09 - FUNZIONI RIGUARDANTI LA GESTIONE DEL TERRITORIO E DELL'AMBIENTE - totali	RS	CP	T		675.630,07	4.249.202,40	4.924.832,47	99.761,75	222.165,13	99.761,75	321.926,88	52.500,00	
	Funzione 10 - FUNZIONI NEL SETTORE SOCIALE - totali	RS	CP	T		134.113,83	355.000,00	489.113,83	78.167,41	486.462,66	9.668,19	3.127.469,88	564.630,07	111.000,00
	Funzione 11 - FUNZIONI NEL CAMPO DELLO SVILUPPO ECONOMICO - totali	RS	CP	T		224.400,00	224.400,00	448.800,00	87.835,60	3.613.932,54	87.835,60	3.701.768,14	1.112.064,33	
		RS	CP	T		134.113,83	6.547,05	140.660,88		134.113,83		134.113,83	348.452,95	
		RS	CP	T		224.400,00	224.400,00	448.800,00		224.400,00		224.400,00	224.400,00	

CONTO DEL BILANCIO - 2011

SPESE

Codice e Num.-Capit.	DESCRIZIONE	Res. conservati e Stanz.def. bilancio			N. di riferimento allo svolgim.	Conto del tesoriere			Determinazione dei residui		Impegni		Minori residui o economiche			
		RS	CP	T		Pagamenti Residui (B)	Competenza (G)	Totale (N)	Res. da riportare Residui (C)	Competenza (H)	Residui (D=B+C)	Competenza (I=G+H)	(E=A-D)(*)	(L=F-I)	Motivi dei Minori residui pass	
	Funzione 12 - FUNZIONI RELATIVE A SERVIZI PRODUTTIVI- totali	RS	CP	T		2.660,33								2.660,33	INS	
							2.660,33									
		RS	CP	T		1.364.086,74										
						4.865.736,90										
						6.229.823,64										
	Totale titolo 2 - SPESE IN CONTO CAPITALE	RS	CP	T		188.138,05				1.061.950,75		1.250.088,80			113.997,94	INS
						41.422,53				3.291.297,09		3.332.719,62			1.533.017,28	INS
						229.560,58				4.353.247,84		4.582.808,42				

CONTO DEL BILANCIO - 2011 SPESE

Codice e Num.-Capit.	DESCRIZIONE	Res. conservati e Stanz.def. bilancio			Conto del tesoriere		Determinazione dei residui		Impegni Residui (D=B+C)	Minori residui o economie (E=A-D)(*)	Motivi dei Minori residui pass
		RS	CP	T	Pagamenti Residui (B)	Competenza (G)	Res. da riportare Residui (C)	Competenza (H) Imp. al 31 dicembre (P=D+I)			
30103 - 03	Intervento 03 - RIMBORSO DI QUOTA CAPITALE DI MUTUI E PRESTITI	RS									
		CP	89.187,43		89.187,43		89.187,43		89.187,43		
		T		89.187,43						89.187,43	
30199 - 00	Totale servizio 0103 - GESTIONE ECONOMICA, FINANZIARIA, PROGRAMMAZIONE, PROVVEDITORATO E CONTROLLO DI GESTIONE	RS	89.187,43								
		CP	89.187,43								
		T		89.187,43						89.187,43	
30199 - 00	Totale funzione 01 - FUNZIONI GENERALI DI AMMINISTRAZIONE, DI GESTIONE E DI CONTROLLO	RS	89.187,43								
		CP	89.187,43								
		T		89.187,43						89.187,43	
	Funzione 01 - FUNZIONI GENERALI DI AMMINISTRAZIONE, DI GESTIONE E DI CONTROLLO - totali	RS	89.187,43								
		CP	89.187,43								
		T		89.187,43						89.187,43	
	Totale titolo 3 - SPESE PER RIMBORSO DI PRESTITI	RS	89.187,43								
		CP	89.187,43								
		T		89.187,43						89.187,43	

CONTO DEL BILANCIO - 2011

SPESE

Codice e Num. Capit.	DESCRIZIONE	RS	CP	T	Res. conservati e Stanz.def. bilancio			N. di riferimento allo svolgim.	Conto del tesoriere			Determinazione dei residui		Impegni		Minori residui o economiche (E=A-D)(*) (L=F-I)	Motivi dei Minori residui pass
					Residui (A)	Competenza (F)	Totale (M)		Pagamenti Residui (B)	Competenza (G)	Totale (N)	Res. da riportare Residui (C)	Competenza (H)	Residui al 31 dic. (O=C+H)	Residui (D=B+C)		
40000 - 01	Capitolo 01 - RITENUTE PREVIDENZIALI E ASSISTENZIALI AL PERSONALE	RS	CP	T	70.000,00		70.000,00		32.019,87		32.019,87		32.019,87		32.019,87	37.980,13	
40000 - 02	Capitolo 02 - RITENUTE ERARIALI	RS	CP	T	160.000,00		160.000,00		88.207,04		88.207,04		88.207,04		88.207,04	71.792,96	
40000 - 03	Capitolo 03 - ALTRE RITENUTE AL PERSONALE PER CONTO DI TERZI	RS	CP	T	15.000,00		15.000,00		5.942,66		5.942,66		5.942,66		5.942,66	9.057,34	
40000 - 04	Capitolo 04 - RESTITUZIONE DI DEPOSITI CAUZIONALI	RS	CP	T	1.125,82		1.125,82		1.125,82		1.125,82		1.125,82		1.125,82	10.500,00	
40000 - 05	Capitolo 05 - SPESE PER SERVIZI PER CONTO TERZI	RS	CP	T	1.585.942,54		1.585.942,54		421.533,25		421.533,25		680.382,76		1.101.916,01	484.026,53	INS
40000 - 06	Capitolo 06 - ANTICIPAZIONE DI FONDI PER SERVIZIO ECONOMATO	RS	CP	T	2.295.942,54		2.295.942,54		28.930,15		28.930,15		20.113,46		49.043,61	660.956,39	
40000 - 07	Capitolo 07 - RESTITUZIONE DI DEPOSITI PER SPESE CONTRATTUALI	RS	CP	T	2.600,00		2.600,00		450.463,40		450.463,40		700.496,22		1.150.959,62		
		RS	CP	T	2.600,00		2.600,00		1.549,37		1.549,37		1.549,37		1.549,37	1.050,63	
		RS	CP	T	210,00		210,00		210,00		210,00		210,00		210,00		
		RS	CP	T	20.000,00		20.000,00		465,00		465,00		465,00		465,00	19.535,00	
		RS	CP	T	20.210,00		20.210,00		675,00		675,00		675,00		675,00		
	Totale titolo 4 - PARTITE DI GIRO	RS	CP	T	1.587.278,36		1.587.278,36		421.743,25		421.743,25		681.508,58		1.103.251,83	484.026,53	INS
		RS	CP	T	988.100,00		988.100,00		157.114,09		157.114,09		20.113,46		177.227,55	810.872,45	
		RS	CP	T	2.575.378,36		2.575.378,36		578.857,34		578.857,34		701.622,04		1.280.479,38		

CONTO DEL BILANCIO - 2011

SPESE

Codice e Num. Capit.	DESCRIZIONE	RS	Res. conservati e Stanz.def. bilancio			N. di riferimento allo svolgim.	Conto del tesoriere			Determinazione dei residui			Impegni		Minori residui o economiche		Motivi dei Minori residui pass
			Residui (A)				Residui (B)			Res. da riportare			Residui (D=B+C)		(E=A-D)(*)		
			Competenza (F)				Competenza (G)			Residui (C)			Competenza (I=G+H)		(L=F-I)		
			Totale (M)				Totale (N)			Residui al 31 dic. (O=C+H)			Imp. al 31 dicembre (P=I+H)				
	TITOLO 1 - SPESE CORRIENTI	RS	1.037.266,07				349.762,24	603.051,69	952.813,93			84.452,14	INS				
		CP	1.892.051,56				754.610,65	912.223,61	1.666.834,26			225.217,30					
		T	2.929.317,63				1.104.372,89	1.515.275,30	2.619.648,19								
	TITOLO 2 - SPESE IN CONTO CAPITALE	RS	1.364.086,74				188.138,05	1.061.950,75	1.250.088,80			113.997,94	INS				
		CP	4.865.736,90				41.422,53	3.291.297,09	3.332.719,62			1.533.017,28					
		T	6.229.823,64				229.560,58	4.353.247,84	4.582.808,42								
	TITOLO 3 - SPESE PER RIMBORSO DI PRESTITI	RS															
		CP	89.187,43					89.187,43	89.187,43								
		T	89.187,43					89.187,43	89.187,43								
	TITOLO 4 - PARTITE DI GIRO	RS	1.587.278,36				421.743,25	681.508,58	1.103.251,83			484.026,53	INS				
		CP	988.100,00				157.114,09	20.113,46	177.227,55			810.872,45					
		T	2.575.378,36				578.857,34	701.622,04	1.280.479,38								
	Totale generale	RS	3.988.631,17				959.643,54	2.346.511,02	3.306.154,56			682.476,61	INS				
		CP	7.835.075,89				953.147,27	4.312.821,59	5.265.968,86			2.569.107,03					
		T	11.823.707,06				1.912.790,81	6.659.332,61	8.572.123,42								
	TOTALE GENERALE DELLA SPESA	RS	3.988.631,17				959.643,54	2.346.511,02	3.306.154,56			682.476,61	INS				
		CP	7.835.075,89				953.147,27	4.312.821,59	5.265.968,86			2.569.107,03					
		T	11.823.707,06				1.912.790,81	6.659.332,61	8.572.123,42								

CONTO DEL BILANCIO - 2011
RIEPILOGO GENERALE DELLE SPESE


DESCRIZIONE	Res. conservati e Stanz.def. bilancio			Conto del tesoriere			Determinazione dei residui		Impegni		Minori residui o economiche	
	RS	Residui (A)		Pagamenti Residui (B)	Residui (C)		Res. da riportare Residui (C)	Residui (D=B+C)		(E=A-D)(*)		
		CP	Competenza (F)		Competenza (G)	Competenza (H)		Competenza (I=G+H)	(L=F-I)	Economiche	Minori residui	
			T			Totale (M)						Residui al 31 dic.
TITOLO 1 - SPESE CORRENTI	RS	1.037.286,07	349.762,24	603.051,69	952.813,93	84.452,14	INS					
	CP	1.892.051,56	754.610,65	912.223,61	1.666.834,26	225.217,30						
	T	2.929.317,63	1.104.372,89	1.515.275,30	2.619.648,19							
TITOLO 2 - SPESE IN CONTO CAPITALE	RS	1.364.086,74	188.138,05	1.061.950,75	1.250.088,80	113.997,94	INS					
	CP	4.865.736,90	41.422,53	3.291.297,09	3.332.719,62	1.533.017,28						
	T	6.229.823,64	229.560,58	4.353.247,84	4.582.808,42							
TITOLO 3 - SPESE PER RIMBORSO DI PRESTITI	RS	89.187,43	89.187,43	89.187,43	89.187,43							
	CP	89.187,43	89.187,43	89.187,43	89.187,43							
	T	1.587.278,36	1.587.278,36	1.587.278,36	1.587.278,36							
TITOLO 4 - PARTITE DI GIRO	RS	988.100,00	421.743,25	681.508,58	1.103.251,83	484.026,53	INS					
	CP	2.575.378,36	157.114,09	20.113,46	177.227,55	810.872,45						
	T	3.988.631,17	578.857,34	701.622,04	1.280.479,38							
Totale generale	RS	7.835.075,89	959.643,54	2.346.511,02	3.306.154,56	682.476,61	INS					
	CP	11.823.707,06	953.147,27	4.312.821,59	5.265.968,86	2.569.107,03						
	T	11.823.707,06	1.912.790,81	6.659.332,61	8.572.123,42							
Disavanzo di amm.ne												
TOTALE GENERALE DELLA SPESA	RS	3.988.631,17	959.643,54	2.346.511,02	3.306.154,56	682.476,61	INS					
	CP	7.835.075,89	953.147,27	4.312.821,59	5.265.968,86	2.569.107,03						
	T	11.823.707,06	1.912.790,81	6.659.332,61	8.572.123,42							

N. di riferimento allo svolgimento.

CONTO DEL BILANCIO - 2011

Il Segretario
DR. SSA MARINA ACCIL



Il Responsabile del Servizio Finanziario
DOTT. EMILIANO DI ROCCO


Il Rappresentante Legale
GEOM. DONATO CIRCI





CONTO DEL BILANCIO - 2011


Il Segretario
DR. SSA MARINA ACCILLI



Il Responsabile del Servizio Finanziario
DOTT. EMILIANO DI ROCCO



Il Rappresentante Legale
GIOM. DONATO CIRCI



CONTO DEL BILANCIO - 2011
QUADRO GENERALE RIASSUNTIVO DELLE ENTRATE

ENTRATE	COMPETENZA							RESIDUI			
	Previsioni iniziali 2	Previsioni definitive 3	% di definiz. 4	Accertamenti 5	Riscossioni 6	% di realizz. 7	Residui della competenza 8	Conservati 9	Riscossi o pagati 10	% di realizz. 11	Rimasti 12
Titolo 1 - ENTRATE TRIBUTARIE	457.177,28	734.171,78	160,59	734.636,01	555.158,81	75,55	179.677,20	432.216,30	77.615,42	17,93	354.702,88
Titolo 2 - ENTRATE DERIVANTI DA CONTRIBUTI E TRASFERIMENTI, CORRENTI DELLO STATO, DELLA REGIONE E DI ALTRI ENTIPUBBLICI	1.057.558,00	768.072,70	72,63	578.257,50	181.250,81	31,34	397.006,69	77.341,35	13.789,85	17,83	63.551,70
Titolo 3 - ENTRATE EXTRATRIBUTARIE	400.381,91	478.964,51	119,63	466.406,33	161.924,43	34,72	304.481,90	461.160,62	251.503,22	54,54	209.657,40
Titolo 4 - ENTRATE DERIVANTI DA ALIENAZIONI, DA TRASFERIMENTI DI CAPITALE E DA RISCOSSIONI DI CREDITI	4.437.437,78	4.445.176,56	100,17	3.178.343,15	615.316,53	19,36	2.563.026,62	325.400,85	29.369,02	9,03	206.031,23
Totale entrate finali	6.352.554,97	6.426.415,55	101,16	4.957.842,99	1.513.650,58	30,53	3.444.192,41	1.296.121,12	372.177,91	28,71	923.943,21
Titolo 5 - ENTRATE DERIVANTI DA ACCERSIONI DI PRESTITI	220.560,34	220.560,34	100,00	177.227,55	141.554,67	79,87	35.672,88	151.300,03	67.996,30	44,94	83.303,73
Titolo 6 - ENTRATE DA SERVIZI PER CONTO DI TERZI	973.100,00	988.100,00	101,54	177.227,55	141.554,67	79,87	35.672,88	143.066,55	129.806,06	90,73	13.260,49
Totale generale	7.546.215,31	7.635.075,89	101,18	5.135.070,54	1.655.205,25	32,23	3.479.865,29	1.590.487,70	569.980,27	35,84	1.020.507,43
Avanzo di ammi. ne		200.000,00	,00			,00				,00	
Fondo di cassa al primo gennaio			,00			,00		2.239.002,02	2.239.002,02	100,00	
TOTALE GENERALE ENTRATA	7.546.215,31	7.835.075,89	103,83	5.135.070,54	1.655.205,25	32,23	3.479.865,29	3.829.489,72	2.808.982,29	73,35	1.020.507,43

CONTO DEL BILANCIO - 2011
QUADRO GENERALE RIASSUNTIVO DELLE SPESE

SPESE	COMPETENZA										RESIDUI		
	Previsioni iniziali	Previsioni definitive	% di definiz.	Impegni		Pagamenti	% di realizz.	Residui della competenza	Conservati	Pagati	% di realizz.	Rimasti	
				Totale	Di cui spese correlate alle entrate								
1	2	3	4	5	6	7	8	9	10	11	12	13	
Titolo 1 - SPESE CORRENTI	1.848.462,20	1.802.051,56	102,36	1666834,26		754.610,65	45,27	912.223,61	952.813,93	349.762,24	36,71	603.051,69	
Titolo 2 - SPESE IN CONTO CAPITALE	4.635.465,68	4.865.736,90	104,97	3332719,62		41.422,53	1,24	3.291.297,09	1.250.088,80	188.138,05	15,05	1.061.950,75	
Totale spese finali	6.483.927,88	6.757.788,46	104,22	4999553,88		796.033,18	15,92	4.203.520,70	2.202.902,73	537.900,29	24,42	1.665.002,44	
Titolo 3 - SPESE PER RIMBORSO DI PRESTITI	89.187,43	89.187,43	100,00	89187,43			0,00	89.187,43			0,00		
Titolo 4 - PARTITE DI GIRO	973.100,00	988.100,00	101,54	177227,55		157.114,09	88,65	20.113,46	1.103.251,83	421.743,25	38,23	681.508,58	
Totale generale	7.546.215,31	7.835.075,89	103,83	5265968,86		953.147,27	18,10	4.312.821,59	3.306.154,56	959.643,54	29,03	2.346.511,02	
Disavanzo di ammine			0,00	0			0,00				0,00		
TOTALE GENERALE DELLA SPESA	7.546.215,31	7.835.075,89	103,83	5265968,86		953.147,27	18,10	4.312.821,59	3.306.154,56	959.643,54	29,03	2.346.511,02	

CONTO DEL BILANCIO - 2011
RIEPILOGO GENERALE DI CLASSIFICAZIONE DELLE SPESE - IMPEGNI PER SPESE CORRENTI

	1	2	3	4	5	6	7	8	9	10	11	12	13
		Personale	Acquisto di beni di consumo e/o di materie prime	Prestazioni di servizi	Utilizzo di beni di terzi	Trasferimenti	Interessi passivi e oneri finanziari diversi	Imposte e tasse	Oneri straordinari della gestione corrente	Ammortamenti di esercizio	Fondo svalutazione crediti	Fondo di riserva	Totale
FUNZIONI E SERVIZI													
SERVIZI TURISTICI				2.000,00			827,56						2.827,56
Totale Funzione				2.000,00			827,56						2.827,56
FUNZIONI NEL CAMPO DELLA PULIZIA E DEI TRASPORTI													
VIABILITA', CIRCOLAZIONE STRADALE E SERVIZI CONNESSI			871,06	17.500,00	600,00		17.850,52	300,00					37.125,18
ILLUMINAZIONE, PUBBLICA E SERVIZI CONNESSI				68.000,00	600,00		46,51						68.046,51
Totale Funzione			871,06	85.500,00	1.200,00		17.897,06	300,00					105.771,72
FUNZIONI RIGUARDANTI LA GESTIONE DEL TERRITORIO E DELL'AMBIENTE													
URBANISTICA E GESTIONE DEL TERRITORIO													
EDILIZIA RESIDENZIALE PUBBLICA LOCALE E PIANI DI EDILIZIA ECONOMICO-POPOLARE													
SERVIZI DI PROTEZIONE CIVILE		41.424,00				382.710,25		3.060,00					427.195,15
SERVIZIO IDRICO INTEGRATO			165.000,00	131.157,67	300,00		2.372,88						302.130,55
SERVIZIO SMALTIMENTO RIFIUTI		39.636,19	15.682,47	129.946,09		8.000,00	1.552,55	2.750,00					197.558,20
Totale Funzione		81.051,09	180.682,47	261.103,66	300,00	390.710,25	7.012,36	5.810,00					930.000,83

CONTO DEL BILANCIO - 2011

RIEPILOGO GENERALE DI CLASSIFICAZIONE DELLE SPESE - IMPEGNI PER SPESE CORRENTI

	1	2	3	4	5	6	7	8	9	10	11	12	13
	INTERVENTI CORRENTI	Personale	Acquisto di beni di consumo e/o di materie prime	Prestazioni di servizi	Utilizzo di beni di terzi	Trasferimenti	Interessi passivi e oneri finanziari diversi	Imposte e tasse	Oneri straordinari della gestione corrente	Ammortamenti di esercizio	Fondo svalutazione crediti	Fondo di riserva	Totale
FUNZIONI E SERVIZI													
1													
FUNZIONI NEL SETTORE SOCIALE													
ASILI NIDO, SERVIZI PER L'INFANZIA E PER I MINORI													
ASSISTENZA, BENEFICENZA PUBBLICA E SERVIZI DIVERSI ALLA PERSONA						16.815,00							16.815,00
SERVIZIO NECROSCOPICO E CIMITERIALE		12.900,00		544,50			11,97	950,00					14.866,47
Totale Funzione		12.900,00		544,50		16.815,00	11,97	950,00					31.251,47
FUNZIONI RELATIVE A SERVIZI PRODUTTI													
DISTRIBUZIONE GAS				5.000,00	103,09		4.406,31						9.509,40
Totale Funzione				5.000,00	103,09		4.406,31						9.509,40
TOTALI		309.354,23	198.300,75	573.388,75	1.603,09	417.611,24	12.725,75	31.290,45	2.500,00				1.666.834,26

CONTO DEL BILANCIO - 2011
RIEPILOGO GENERALE DI CLASSIFICAZIONE DELLE SPESE - IMPEGNI PER SPESE IN CONTO CAPITALE

INTERVENTI PER INVESTIMENTI		2	3	4	5	6	7	8	9	10	11	Totale
		Acquisizione di beni immobili	Espropri e servitù onerose	Acquisito di beni specifici per realizzazioni in economia	Utilizzo di beni di terzi per realizzazioni in economia	Acquisizione di beni mobili macchine ed attrezzature tecnico-	Incarichi professionali esterni	Trasferimenti di capitale	Partecipazioni azionarie	Conferimenti di capitale	Concessioni di crediti e anticipazioni	
FUNZIONI E SERVIZI	1											
FUNZIONI NEL CAMPO TURISTICO												
SERVIZI TURISTICI												12
Totale Funzione												
FUNZIONI NEL CAMPO DELLA VIABILITA' E DEI TRASPORTI												
VIABILITA', CIRCOLAZIONE STRADALE E SERVIZI CONNESSI		130.000,00										130.000,00
ILLUMINAZIONE PUBBLICA E SERVIZI CONNESSI		10.000,00				17.500,00						57.500,00
Totale Funzione												
FUNZIONI RIGLIARDANTI LA GESTIONE DEL TERRITORIO E DELL'AMBIENTE												
URBANISTICA E GESTIONE DEL TERRITORIO		7.691,68					100,00	115,47				8.207,15
EDILIZIA RESIDENZIALE PUBBLICA LOCALE E PIANI DI EDILIZIA ECONOMICO-POPOLARE							12.600,00	3.000.000,00				3.012.600,00
SERVIZI DI PROTEZIONE CIVILE		19.400,00										79.946,40
SERVIZIO IDRICO INTEGRATO		79.946,40										79.946,40
SERVIZIO SMALTIMENTO RIFIUTI												
PARCHI E SERVIZI PER LA TUTELA AMBIENTALE DEL VERDE: ALTRI SERVIZI RELATIVI AL TERRITORIO ED ALL'AMBIENTE		13.170,83				3.813,60						16.984,43

CONTO DEL BILANCIO - 2011
RIEPILOGO GENERALE DI CLASSIFICAZIONE DELLE SPESE - IMPEGNI PER SPESE IN CONTO CAPITALE

INTERVENTI PER INVESTIMENTI	2	3	4	5	6	7	8	9	10	11	Totale
	Acquisizione di beni immobili	Espropri e servizi onerosi	Acquisto di beni specifici per realizzazioni in economia	Utilizzo di beni di terzi per realizzazioni in economia	Acquisizione di beni mobili macchine ed attrezzature tecnico-	Incarichi professionali esterni	Trasferimenti di capitale	Partecipazioni azionarie	Conferimenti di capitale	Concessioni di crediti e anticipazioni	
FUNZIONI E SERVIZI											
I											
Totale Funzione	120.209,00				3.813,60	12.700,00	3.000.415,47				12
FUNZIONI NEL SETTORE SOCIALE											3.137.138,07
ASILI NIDO, SERVIZI PER L'INFANZIA E PER I MINORI											
SERVIZIO NECROSCOPICO E CIMITERIALE	6.547,05										6.547,05
Totale Funzione	6.547,05										6.547,05
FUNZIONI NEL CAMPO DELLO SVILUPPO ECONOMICO											
SERVIZI RELATIVI ALL'INDUSTRIA											
SERVIZI RELATIVI ALL'ARTIGIANATO											
Totale Funzione											
FUNZIONI RELATIVE A SERVIZI PRODUTTIVI											
DISTRIBUZIONE GAS											
ALTRI SERVIZI PRODUTTIVI											
Totale Funzione											
TOTALI	206.756,05				52.848,10	12.700,00	3.000.415,47				3.332.719,62

RIEPILOGO GENERALE DI CLASSIFICAZIONE DELLE SPESE - IMPEGNI PER SPESE PER RIMBORSO DI PRESTITI

INTERVENTI PER RIMBORSO DI PRESTITI

FUNZIONI E SERVIZI	Rimborso per anticipazioni di cassa	Rimborso di finanziamenti a breve termine	Rimborso di quota capitale di mutui e prestiti	Rimborso di prestiti obbligazionari	Rimborso di quota capitale di debiti pluriennali	Totale
1	2	3	4	5	6	7
FUNZIONI GENERALI DI AMMINISTRAZIONE, DI GESTIONE E DI CONTROLLO						
GESTIONE ECONOMICA, FINANZIARIA, PROGRAMMAZIONE, PROVVEDITORATO E CONTROLLO DI GESTIONE			89.187,43			89.187,43
TOTALI			89.187,43			89.187,43

CONTO DEL BILANCIO - 2011

UTILIZZO DI CONTRIBUTI E TRASFERIMENTI DA PARTE DI ORGANISMI COMUNITARI E INTERNAZIONALI

Quadro analitico per funzioni, servizi ed interventi, delle spese finanziarie con fondi comunitari e internazionali

Classificazione	Descrizione	Residui conservati	Stanziamenti definitivi di bilancio	Totale impegni			Pagamenti			Determinazione dei residui			Differenze		
				Gestione residui (Col.8+11)	Gestione competenza		Residui	Competenza	Totale (Col.8+9)	Dati residui	Dalla competenza	Totale (Col.11+12)	Insussisti	Prescritti	Competenza
Codice e numero			Competenza	Totale (Col.9+12)	Di cui spese correlate alle entrate										
1	2	3	4	5	6	7	8	9	10	11	12	13	14	15	16

CONTO DEL BILANCIO - 2011

QUADRO RIASSUNTIVO DELLA GESTIONE DI COMPETENZA

					RISCOSSIONI
	(+)	1.655.205,25			
	(-)	953.147,27			PAGAMENTI
		702.057,98			DIFFERENZA
	(+)	3.479.865,29			RESIDUI ATTIVI
	(-)	4.312.821,59			RESIDUI PASSIVI
		-832.956,30			DIFFERENZA
		-130.898,32			AVANZO (+) O DISAVANZO (-)
					-FONDI VINCOLATI
					-FONDI PER FINANZIAMENTO SPESE
					IN CONTO CAPITALE
					-FONDI DI AMMORTAMENTO
					-FONDI NON VINCOLATI
					RISULTATO
					DI
					GESTIONE

CONTO DEL BILANCIO - 2011

QUADRO RIASSUNTIVO DELLA GESTIONE FINANZIARIA

GESTIONE		RESIDUI	COMPETENZA	TOTALE
Fondo di cassa al 1° gennaio	RISCOSSIONI	569.980,27	1.655.205,25	2.239.002,02
PAGAMENTI		959.643,54	953.147,27	1.912.790,81
FONDO DI CASSA AL 31 DICEMBRE				
PAGAMENTI per azioni esecutive non regolarizzate al 31 dicembre				2.551.396,73
DIFFERENZA				2.551.396,73
RESIDUI ATTIVI		1.020.507,43	3.479.865,29	4.500.372,72
RESIDUI PASSIVI		2.346.511,02	4.312.821,59	6.659.332,61
DIFFERENZA				-2.158.959,89
AVANZO (+) o DISAVANZO (-)				392.436,84
-Fondi vincolati				152.332,74
-Fondi per finanziamento spese in conto capitale				164.313,15
-Fondi di ammortamento				
-Fondi non vincolati				75.790,95

CAGNANO AMITERNO, il 10/04/2012

Il Segretario
DR. SSA MARINA ACCIARI



Il Rappresentante Legale
GEOM. DONATO CIRCI

Il Responsabile del Servizio Finanziario
DOTT. EMILIANO DI ROCCO