


Azienda per il Diritto agli Studi Universitari

T E R A M O

Tassi di assenza del personale A.D.S.U. Teramo (art. 21 L. 18 giugno 2009 n. 69)

Assenze dipendenti ADSU effettuate nel mese di GENNAIO 2015.

Periodo di riferimento (gg. lavorativi del mese)	Totale personale amministrativo a tempo indeterminato in servizio	Totale gg. lavorativi del mese di riferimento di tutti i dipendenti	Totale gg. di assenza (ferie, malattie, permessi retribuiti, legge n. 104, permessi amministratori locali, congedi parentali)	Totale presenze (gg. effettivamente lavorati) (140-30)	Totale gg. di assenza (ferie escluse)	Percentuale (%) pro capite presenza	Percentuale (%) pro capite assenze (comprehensive di ferie, malattie, permessi legge n. 104 ecc. ecc.)	Percentuale (%) giorni di assenza per malattia (escluse ferie)
20	7	140	30	110	20	84,3	15,7	10,5




Azienda per il Diritto agli Studi Universitari

T E R A M O

Tassi di assenza del personale A.D.S.U. Teramo (art. 21 L. 18 giugno 2009 n. 69)

Assenze dipendenti ADSU effettuate nel mese di FEBBRAIO 2015.

Periodo di riferimento (gg. lavorativi del mese)	Totale personale amministrativo a tempo indeterminato in servizio	Totale gg. lavorativi del mese di riferimento di tutti i dipendenti	Totale gg. di assenza (ferie, malattie, permessi retribuiti, legge n. 104, permessi amministratori locali, congedi parentali)	Totale presenze (gg. effettivamente lavorati) (140-40)	Totale gg. di assenza (ferie escluse)	Percentuale (%) pro capite presenza	Percentuale (%) pro capite assenze (comprehensive di ferie, malattie, permessi legge n. 104 ecc. ecc.)	Percentuale (%) giorni di assenza per malattia (escluse ferie)
20	7	140	40	100	6	94,3	5,7	4,2




Azienda per il Diritto agli Studi Universitari

T E R A M O

Tassi di assenza del personale A.D.S.U. Teramo (art. 21 L. 18 giugno 2009 n. 69)

Assenze dipendenti ADSU effettuate nel mese di MARZO 2015.

Periodo di riferimento (gg. lavorativi del mese)	Totale personale amministrativo a tempo indeterminato in servizio	Totale gg. lavorativi del mese di riferimento di tutti i dipendenti	Totale gg. di assenza (ferie, malattie, permessi retribuiti, legge n. 104, permessi amministratori locali, congedi parentali)	Totale presenze (gg. effettivamente lavorati) (154-40)	Totale gg. di assenza (ferie escluse)	Percentuale (%) pro capite presenza	Percentuale (%) pro capite assenze (comprensive di ferie, malattie, permessi legge n. 104 ecc. ecc.)	Percentuale (%) giorni di assenza per malattia (escluse ferie)
22	7	154	40	114	29	83,80	5,7	3,8



Azienda per il Diritto agli Studi Universitari

T E R A M O

Tassi di assenza del personale A.D.S.U. Teramo (art. 21 L. 18 giugno 2009 n. 69)

Assenze dipendenti ADSU effettuate nel mese di APRILE 2015.

Periodo di riferimento (gg. lavorativi del mese)	Totale personale amministrativo a tempo indeterminato in servizio	Totale gg. lavorativi del mese di riferimento di tutti i dipendenti	Totale gg. di assenza (ferie, malattie, permessi retribuiti, legge n. 104, permessi amministratori locali, congedi parentali)	Totale presenze (gg. effettivamente lavorati) (147-36)	Totale gg. di assenza (ferie escluse)	Percentuale (%) pro capite presenza	Percentuale (%) pro capite assenze (comprensive di ferie, malattie, permessi legge n. 104 ecc. ecc.)	Percentuale (%) giorni di assenza per malattia (escluse ferie)
21	7	147	36	111	11	84,8	15,2	2,1




Azienda per il Diritto agli Studi Universitari

T E R A M O

Tassi di assenza del personale A.D.S.U. Teramo (art. 21 L. 18 giugno 2009 n. 69)

Assenze dipendenti ADSU effettuate nel mese di MAGGIO 2015.

Periodo di riferimento (gg. lavorativi del mese)	Totale personale amministrativo a tempo indeterminato in servizio	Totale gg. lavorativi del mese di riferimento di tutti i dipendenti	Totale gg. di assenza (ferie, malattie, permessi retribuiti, legge n. 104, permessi amministratori locali, congedi parentali)	Totale presenze (gg. effettivamente lavorati) (140-30)	Totale gg. di assenza (ferie escluse)	Percentuale (%) pro capite presenza	Percentuale (%) pro capite assenze (comprehensive di ferie, malattie, permessi legge n. 104 ecc. ecc.)	Percentuale (%) giorni di assenza per malattia (escluse ferie)
20	7	140	30	110	11	84,29	15,7	1,5



Azienda per il Diritto agli Studi Universitari

T E R A M O

Tassi di assenza del personale A.D.S.U. Teramo (art. 21 L. 18 giugno 2009 n. 69)

Assenze dipendenti ADSU effettuate nel mese di GIUGNO 2015.

Periodo di riferimento (gg. lavorativi del mese)	Totale personale amministrativo a tempo indeterminato in servizio	Totale gg. lavorativi del mese di riferimento di tutti i dipendenti	Totale gg. di assenza (ferie, malattie, permessi retribuiti, legge n. 104, permessi amministratori locali, congedi parentali)	Totale presenze (gg. lavorati 132-23)	Totale gg. di assenza (ferie escluse)	Percentuale (%) pro capite presenza	Percentuale (%) pro capite assenze (comprehensive di ferie, malattie, permessi legge n. 104 ecc.)	Percentuale (%) giorni di assenza per malattia (escluse ferie)
22	6	132	23	109	17	49,5	10,4	1,3