

COMUNE DI GIAVE

PROVINCIA DI SASSARI

NOTA DI AGGIORNAMENTO AL DOCUMENTO UNICO DI PROGRAMMAZIONE 2019-2021

(semplificato per comuni sotto i 5.000 abitanti)
(art. 170, D.Lgs. n. 267/2000)



Introduzione : Il Documento unico di programmazione semplificato¹

Il Documento unico di programmazione semplificato, predisposto dagli enti locali con popolazione fino a 5.000 abitanti, individua, in coerenza con il quadro normativo di riferimento e con gli obiettivi generali di finanza pubblica, tenendo conto della situazione socio economica del proprio territorio, le principali scelte che caratterizzano il programma dell'amministrazione da realizzare nel corso del mandato amministrativo e gli indirizzi generali di programmazione riferiti al periodo di mandato.

Ogni anno sono verificati gli indirizzi generali e i contenuti della programmazione con particolare riferimento al reperimento e impiego delle risorse finanziarie e alla sostenibilità economico – finanziaria, come sopra esplicitati. A seguito della verifica è possibile operare motivatamente un aggiornamento degli indirizzi generali approvati.

In considerazione degli indirizzi generali di programmazione al termine del mandato, l'amministrazione rende conto del proprio operato attraverso la relazione di fine mandato di cui all'art. 4 del decreto legislativo 6 settembre 2011, n. 149, quale dichiarazione certificata delle iniziative intraprese, dell'attività amministrativa e normativa e dei risultati riferibili alla programmazione dell'ente e di bilancio durante il mandato.

Il DUP semplificato, quale guida e vincolo ai processi di redazione dei documenti contabili di previsione dell'ente, indica, per ogni singola missione/programma del bilancio, gli obiettivi che l'ente intende realizzare negli esercizi considerati nel bilancio di previsione (anche se non compresi nel periodo di mandato). Per ciascuna missione/programma gli enti possono indicare le relative previsioni di spesa in termini di competenza finanziaria. Con riferimento al primo esercizio possono essere indicate anche le previsioni di cassa

Gli obiettivi individuati per ogni missione / programma rappresentano la declinazione annuale e pluriennale degli indirizzi generali e costituiscono indirizzo vincolante per i successivi atti di programmazione, in applicazione del principio della coerenza tra i documenti di programmazione. L'individuazione delle finalità e la fissazione degli obiettivi per ogni missione / programma deve "guidare", negli altri strumenti di programmazione, l'individuazione dei progetti strumentali alla loro realizzazione e l'affidamento di obiettivi e risorse ai responsabili dei servizi.

Gli obiettivi devono essere controllati annualmente a fine di verificarne il grado di raggiungimento e, laddove necessario, modificati, dandone adeguata giustificazione, per dare una rappresentazione veritiera e corretta dei futuri andamenti dell'ente e del processo di formulazione dei programmi all'interno delle missioni.

¹ Paragrafo inserito dal decreto ministeriale 20 maggio 2015.

1. – LE SCELTE DELL'AMMINISTRAZIONE

1.1 – LINEE PROGRAMMATICHE DI MANDATO

Le linee programmatiche di mandato sono state approvate con deliberazione di Consigli comunale n. 31 del 12.06.2015. .

Si traducono nelle seguenti priorità strategiche :

- Sviluppo della comunicazione istituzionale per adempiere ai doveri di trasparenza, imparzialità di accesso, al fine di una maggiore partecipazione dei cittadini ;
- Costante osservanza dei principi di legalità, trasparenza e semplificazione dell'attività dell'ente, mediante la puntuale attuazione del regolamento sui controlli interni ;
- Favorire l'innovazione tecnologica e l'ottimizzazione delle procedure amministrative;
- Miglioramento del governo della spesa pubblica, con particolare attenzione alle procedure di acquisto di beni e servizi ;
- Contrasto all'evasione dei tributi comunali ;
- Semplificazione e snellimento delle procedure, nel rispetto della normativa in vigore e dei principi della corretta amministrazione
- Favorire la conoscenza diffusa e la visione complessiva dei risultati amministrativi, con riferimento alla gestione finanziaria, economica, patrimoniale dell'ente ;
- Valorizzare la cultura quale strumento imprescindibile per cittadini che vogliono vivere il presente e sappiano immaginare il futuro
- Sviluppo di un'azione amministrativa complessiva rivolta alla tutela, alla valorizzazione e al recupero ambientale
- Analisi approfondita dei bisogni sociali della comunità, al fine di pervenire alla definizione di un programma di interventi mirati, in un contesto di risorse disponibili scarse ;
- Potenziamento del servizio di polizia municipale ;
- Apertura della Comunità alloggio per anziani.

1.2 QUADRO NORMATIVO DI RIFERIMENTO

QUADRO NORMATIVO DI RIFERIMENTO

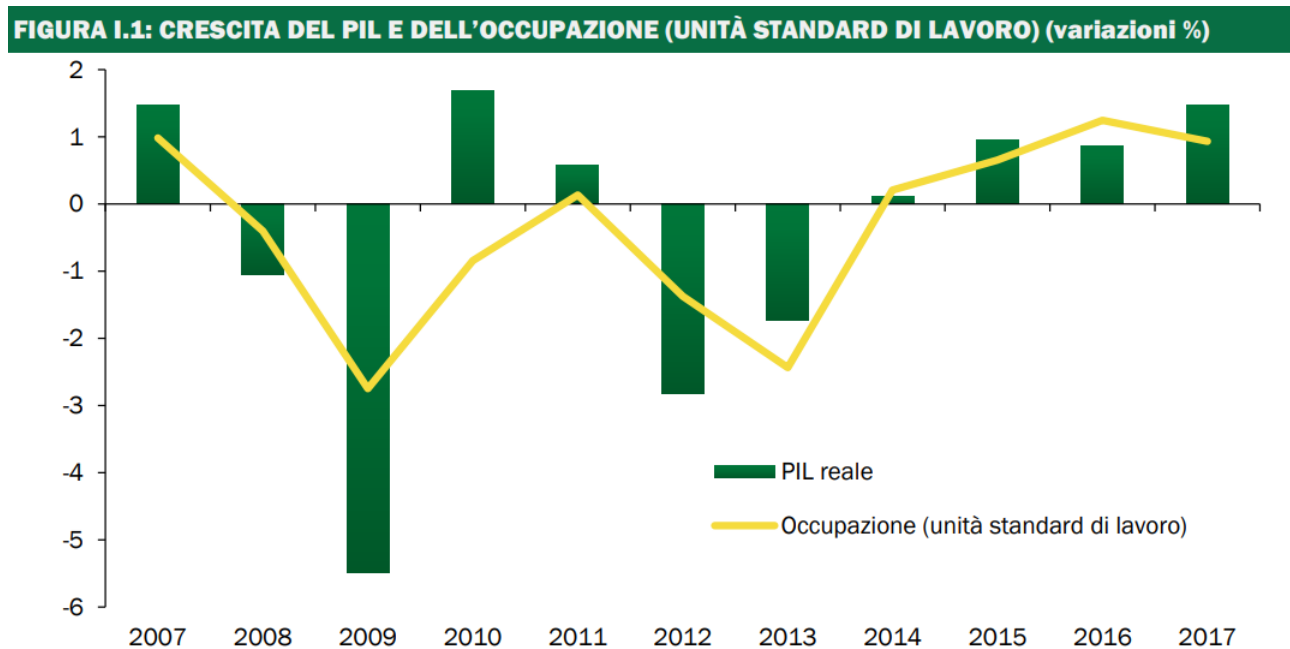
Questa sezione si propone di definire il quadro strategico di riferimento all'interno del quale si inserisce l'azione di governo della nostra amministrazione.

Questa attività deve essere necessariamente svolta prendendo in considerazione:

- a) Il quadro complessivo;
- b) lo scenario nazionale ed internazionale per i riflessi che può avere sul nostro ente, ricavato dal DEF 2018 (Documento di economia e Finanza) e dalla legge di Stabilità sul comparto degli enti locali e quindi anche sul nostro ente;
- c) lo scenario regionale al fine di analizzare i riflessi della programmazione regionale sul nostro ente;
- d) lo scenario locale, inteso come analisi del contesto socio-economico e di quello finanziario dell'ente, in cui si inserisce la nostra azione.

Il quadro complessivo (DEF 2018)

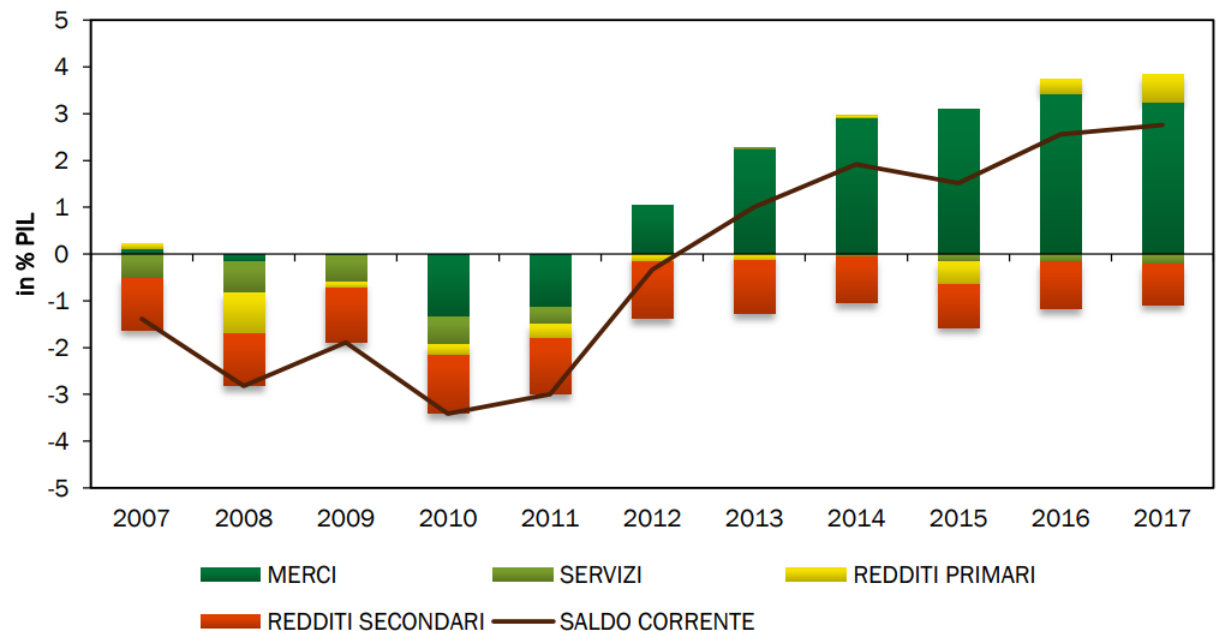
La ripresa dell'economia italiana ha guadagnato vigore nel 2017 ed è continuata nel primo trimestre di quest'anno. Secondo le prime stime Istat, l'anno passato si è chiuso con una crescita del PIL dell'1,5 per cento in termini reali, in accelerazione rispetto agli incrementi di circa l'uno per cento dei due anni precedenti. L'occupazione è aumentata dell'1,1 per cento e le ore lavorate sono salite dell'1,0 per cento, il che sottende un aumento della produttività del lavoro. Il rafforzamento della ripresa è stato principalmente dovuto ad una dinamica più sostenuta degli investimenti e delle esportazioni, mentre i consumi delle famiglie si sono mantenuti sul sentiero di crescita moderata degli anni precedenti. Nel 2017, sebbene la penetrazione delle importazioni sia lievemente aumentata, il saldo della bilancia commerciale con l'estero è rimasto fortemente positivo e il surplus di partite correnti della bilancia dei pagamenti è salito al 2,8 per cento del PIL, dal 2,6 per cento del 2016. Anche la finanza pubblica ha mostrato una tendenza positiva, giacché l'indebitamento netto delle Amministrazioni Pubbliche è sceso al 2,3 per cento del PIL, dal 2,5 per cento del 2016, e all'1,9 per cento escludendo gli interventi straordinari per il risanamento del sistema bancario. Il rapporto fra stock di debito e PIL nel 2017 è diminuito al 131,8 per cento, dal 132,0 per cento del 2016.



Fonte: ISTAT.

Al netto dei suddetti interventi straordinari, sarebbe sceso più marcatamente, al 130,8 per cento. Sebbene la fiducia delle imprese manifatturiere abbia registrato una flessione nel corso del primo trimestre, le prospettive economiche e di finanza pubblica per l'anno in corso e per i prossimi tre anni rimangono positive. Per quanto riguarda il triennio 2018-2020, il quadro macro tendenziale (a legislazione vigente) qui presentato è molto simile al programmatico della Nota di Aggiornamento del DEF (NADEF) pubblicata a settembre dell'anno scorso. L'andamento del PIL nel 2017 è infatti risultato in linea con la proiezione formulata nella NADEF e gli impatti sull'economia della Legge di Bilancio 2018 approvata dal Parlamento sono molto simili a quelli ipotizzati in settembre. La previsione di crescita del PIL reale nel 2018 è confermata all'1,5. Un quadro internazionale più favorevole e un livello dei rendimenti (correnti e attesi) sui titoli di Stato lievemente inferiore in confronto a quanto ipotizzato nella NADEF compensano un tasso di cambio dell'euro e prezzi del petrolio più elevati. La crescita del PIL reale nel 2019 viene invece leggermente ridotta dall'1,5 all'1,4 per cento, mentre quella per il 2020 rimane invariata all'1,3 per cento. Sebbene l'effetto congiunto delle variabili esogene utilizzate per la previsione della crescita del PIL nel 2019-2020 sia più favorevole rispetto a settembre, si è ritenuto opportuno introdurre una maggiore cautela alla luce dei rischi geopolitici di medio termine che si sono più chiaramente evidenziati negli ultimi mesi.

FIGURA I.2: SALDO DEL CONTO CORRENTE E SUE COMPONENTI (in % PIL)



Fonte: Banca d'Italia.

Il tasso di crescita del PIL reale nel 2021 è cifrato all'1,2 per cento. Questa previsione tiene conto del fatto che i principali previsori internazionali scontano una decelerazione della crescita del commercio mondiale su un orizzonte a trequattro anni. Quando ci si spinge su un orizzonte più lungo, è inoltre prassi consolidata quella di far convergere la previsione del PIL verso il tasso di crescita del prodotto potenziale .

TAVOLA I.1: QUADRO MACROECONOMICO TENDENZIALE SINTETICO (1)
(variazioni percentuali, salvo ove non diversamente indicato)

	2017	2018	2019	2020	2021
PIL	1,5	1,5	1,4	1,3	1,2
Deflatore PIL	0,6	1,3	1,8	1,7	1,5
Deflatore consumi	1,2	1,1	2,2	2,0	1,5
PIL nominale	2,1	2,9	3,2	3,1	2,7
Occupazione ULA (2)	0,9	0,8	0,8	0,9	0,9
Occupazione FL (3)	1,2	1,1	1,0	1,0	0,9
Tasso di disoccupazione	11,2	10,7	10,2	9,7	9,1
Bilancia partite correnti (saldo in % PIL)	2,8	2,5	2,6	2,8	2,9

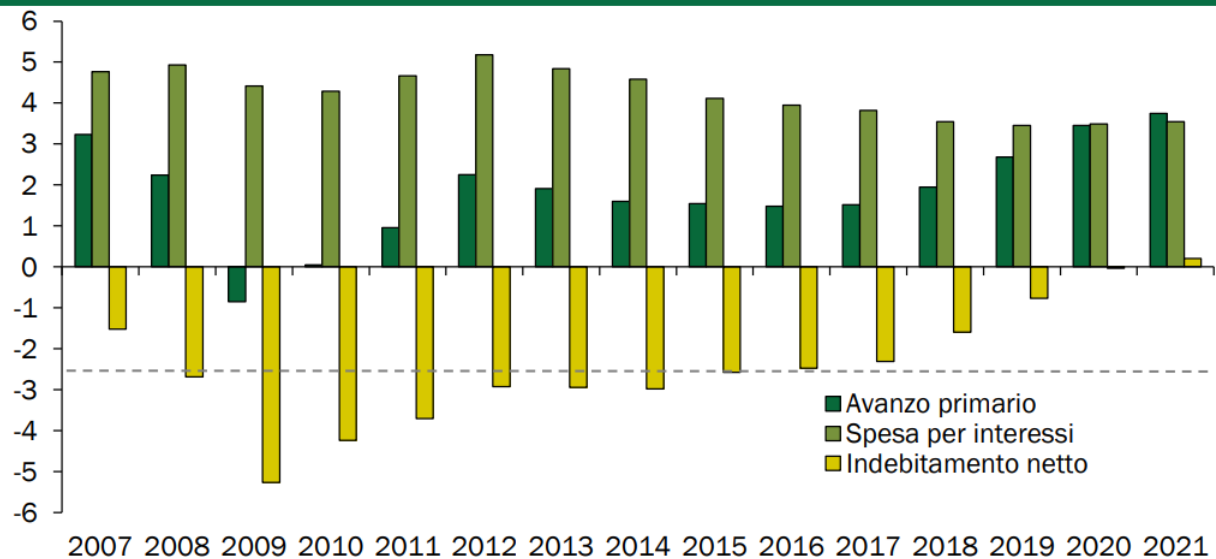
(1) Eventuali imprecisioni derivano da arrotondamenti.

(2) Occupazione espressa in termini di unità standard di lavoro (ULA).

(3) Numero di occupati in base all'indagine campionaria della Rilevazione Continua delle Forze Lavoro (RCFL).

Per quanto riguarda il PIL nominale, la crescita accelererebbe dal 2,1 per cento registrato nel 2017 al 2,9 per cento nel 2018 e al 3,2 per cento nel 2019, per poi rallentare lievemente al 3,1 nel 2020 e al 2,7 nel 2021, valori comunque più elevati di quelli registrati in anni recenti. Il nuovo quadro macro tendenziale 2018-2021 riassunto nella Tavola I.1 è stato validato dall'Ufficio Parlamentare di Bilancio in data 29 marzo 2018. La lettura della previsione tendenziale deve tenere conto del fatto che la legislazione vigente, come modificata dalla Legge di Bilancio 2018 e dal decreto legge fiscale di accompagnamento, prevede un marcato miglioramento del saldo di bilancio, sia in termini nominali, sia strutturali, ovvero correggendo il saldo nominale per i fattori ciclici e le misure una tantum e temporanee. In aggiunta a misure di contrasto all'evasione fiscale e di contenimento della spesa pubblica, secondo la legislazione vigente tale miglioramento è assicurato da un aumento delle aliquote IVA a gennaio 2019 e a gennaio 2020, quest'ultimo accompagnato da un rialzo delle accise sui carburanti. Secondo stime ottenute con il modello econometrico del Tesoro (ITEM), l'aumento delle imposte indirette provocherebbe una minore crescita del PIL in termini reali e un rialzo dell'inflazione - sia in termini di deflatore del PIL, sia di prezzi al consumo - rispetto ad uno scenario di invarianza della politica di bilancio. Questi impatti sarebbero concentrati negli anni 2019-2020 e, in minor misura, nel 2021. Laddove gli aumenti delle imposte indirette previsti per i prossimi anni fossero sostituiti da misure alternative di finanza pubblica a parità di indebitamento netto, l'andamento previsto del PIL reale potrebbe marginalmente differire da quello dello scenario tendenziale qui presentato, in funzione di una diversa composizione della manovra di finanza pubblica. Per quanto riguarda l'inflazione prevista, le stime della traslazione degli aumenti delle imposte indirette sui prezzi al consumo e sul deflatore del PIL hanno un notevole margine di incertezza, ma è plausibile ipotizzare che il deflatore del PIL crescerebbe di meno se gli aumenti delle imposte indirette fossero sostituiti da misure alternative di riduzione del deficit. L'impatto complessivo sul PIL nominale non è quantificabile senza previa definizione delle misure alternative ai rialzi dell'IVA. Tuttavia, non si può escludere che negli anni 2019-2020 la crescita del PIL nominale risulterebbe lievemente inferiore a quella dello scenario tendenziale. Venendo alla previsione tendenziale di finanza pubblica, il Governo conferma la stima di indebitamento netto della PA per il 2018 dell'1,6 per cento del PIL. Al netto di arrotondamenti, il surplus primario salirebbe all'1,9 per cento del PIL, dall'1,5 per cento del 2017 (1,9 per cento escludendo gli interventi straordinari sulle banche). L'indebitamento netto a legislazione vigente scenderebbe quindi allo 0,8 per cento del PIL nel 2019 e a zero nel 2020, trasformandosi quindi in un surplus dello 0,2 per cento del PIL nel 2021. Il saldo primario migliorerebbe al 2,7 per cento nel 2019, 3,4 nel 2020 e 3,7 nel 2021. I pagamenti per interessi scenderebbero a poco più del 3,5 per cento del PIL nel 2018 (dal 3,8 per cento del 2017) e rimarrebbero nell'intorno di quel livello fino al 2021, nonostante il rialzo dei rendimenti sui titoli di Stato scontato dal mercato per i prossimi anni.

FIGURA I.3: INDEBITAMENTO NETTO, SALDO PRIMARIO E INTERESSI PASSIVI (in percentuale del PIL)



Fonte: ISTAT. Dal 2018 previsioni a legislazione vigente DEF.

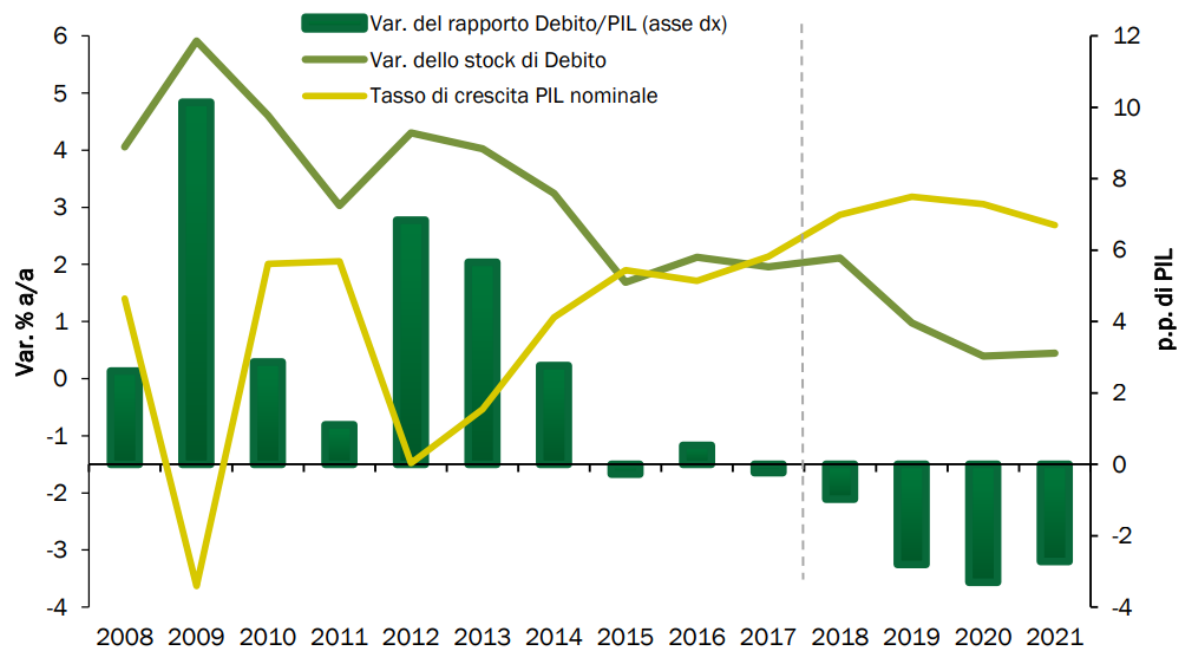
Per quanto riguarda i saldi di finanza pubblica corretti per il ciclo e le misure una tantum e temporanee, che sono oggetto di monitoraggio da parte della Commissione Europea secondo il Patto di Stabilità e Crescita (PSC), la stima del saldo strutturale nel 2017 è pari al -1,1 per cento del PIL, in peggioramento di 0,2 punti percentuali rispetto al 2016 . Secondo le stime presentate nel paragrafo III.2 del presente documento, il lieve peggioramento del saldo strutturale non costituirebbe una deviazione significativa ai fini del braccio preventivo del PSC.

TAVOLA I.2: INDICATORI DI FINANZA PUBBLICA (in percentuale del PIL) (1)						
	2016	2017	2018	2019	2020	2021
QUADRO PROGRAMMATICO (2)						
QUADRO TENDENZIALE						
Indebitamento netto	-2,5	-2,3	-1,6	-0,8	0,0	0,2
<i>Al netto di interventi sul sistema bancario</i>	-2,5	-1,9	-1,6	-0,8	0,0	0,2
Saldo primario	1,5	1,5	1,9	2,7	3,4	3,7
Interessi	4,0	3,8	3,5	3,5	3,5	3,5
Indebitamento netto strutturale (3)	-0,9	-1,1	-1,0	-0,4	0,1	0,1
Variazione saldo strutturale	-0,8	-0,2	0,1	0,6	0,5	0,0
Debito pubblico (lordo sostegni) (4)	132,0	131,8	130,8	128,0	124,7	122,0
Debito pubblico (netto sostegni) (4)	128,6	128,4	127,5	124,8	121,6	119,0
Obiettivo per la regola del debito (5)						121,2
Proventi da privatizzazioni	0,1	0,0	0,3	0,3	0,3	0,0
MEMO: Draft Budgetary Plan 2017 (ottobre 2017)						
Indebitamento netto		-2,1	-1,6	-0,9	-0,2	
Indebitamento netto strutturale (3)		-1,3	-1,0	-0,6	-0,2	
Debito pubblico (6)		131,6	130,0	127,1	123,9	
MEMO: NOTA AGGIORNAMENTO DEL DEF 2017 (settembre 2017)						
Indebitamento netto	-2,5	-2,1	-1,6	-0,9	-0,2	
Saldo primario	1,5	1,7	2,0	2,6	3,3	
Interessi	4,0	3,8	3,6	3,5	3,5	
Indebitamento netto strutturale (3)	-0,9	-1,3	-1,0	-0,6	-0,2	
Variazione saldo strutturale	-0,8	-0,4	0,3	0,4	0,4	
Debito pubblico (6)	132,0	131,6	130,0	127,1	123,9	
Debito pubblico (netto sostegni) (6)	128,5	128,2	126,7	123,9	120,8	
<i>PIL nominale tendenziale (val. assoluti x 1.000)</i>	1680,9	1716,9	1766,2	1822,6	1878,2	1928,7

- (1) Eventuali imprecisioni derivano da arrotondamenti.
 - (2) Il quadro programmatico dipenderà dalla definizione degli obiettivi di politica economica da parte del futuro Esecutivo.
 - (3) Al netto delle misure una tantum e della componente ciclica.
 - (4) Al lordo ovvero al netto delle quote di pertinenza dell'Italia dei prestiti a Stati Membri dell'UEM, bilaterali o attraverso l'EFSF, e del contributo al capitale dell'ESM. A tutto il 2017 l'ammontare di tali quote è stato pari a circa 58,2 miliardi, di cui 43,9 miliardi per prestiti bilaterali e attraverso l'EFSF e 14,3 miliardi per il programma ESM (cfr. Banca d'Italia, 'Bollettino statistico finanza pubblica, fabbisogno e debito' del 13 aprile 2018). Le stime considerano per il periodo 2018-2020 proventi da privatizzazioni e altri proventi finanziari pari allo 0,3 per cento del PIL annuo. Inoltre si ipotizza un aumento delle giacenze di liquidità del MEF per circa lo 0,3 per cento del PIL nel 2018 e una riduzione per oltre lo 0,1 per cento del PIL nel 2019 e negli anni successivi. Lo scenario dei tassi di interesse utilizzato per le stime si basa sulle previsioni implicite derivanti dai tassi *forward* sui titoli di Stato italiani del periodo di compilazione del presente Documento.
 - (5) Livello del rapporto debito/PIL che assicurerebbe l'osservanza della regola nel 2019 sulla base della dinamica prevista al 2021 (criterio *forward-looking*). Per ulteriori dettagli si veda il Paragrafo III.5.
 - (6) Al lordo ovvero al netto delle quote di pertinenza dell'Italia dei prestiti a Stati membri dell'UEM, bilaterali o attraverso l'EFSF, e del contributo al capitale dell'ESM. Le stime considerano proventi da privatizzazioni e altri proventi finanziari pari allo 0,2 per cento del PIL nel 2017 e 0,3 per cento del PIL annuo nel periodo 2018-2020.
-

In chiave prospettica, il saldo strutturale tendenziale migliorerebbe di 0,1 punti di PIL nel 2018, di 0,6 punti nel 2019 e di 0,5 punti nel 2020, rimanendo quindi invariato nel 2021. In termini di livelli, il saldo strutturale sarebbe pari a +0,1 per cento del PIL nel 2020 e nel 2021, soddisfacendo pertanto l'Obiettivo di Medio Termine del pareggio di bilancio strutturale. Il miglioramento del saldo strutturale nel 2018 è inferiore a quanto previsto nella NADEF (0,3 punti di PIL). La differenza è spiegata dal minor deficit strutturale registrato nel 2017 (1,1 per cento anziché 1,3 per cento del PIL), a parità di deficit strutturale atteso nel 2018 (1,0 per cento del PIL). Va notato che tutti i dati testé menzionati si basano sulle stime di prodotto potenziale e output gap del Governo. La Commissione Europea pubblicherà le proprie stime aggiornate all'inizio di maggio nello Spring Forecast e da esse dipenderà la valutazione del rispetto del braccio preventivo del PSC da parte dell'Italia. Il Comitato di Politica Economica dell'Unione Europea ha recentemente approvato alcuni miglioramenti della procedura di stima del prodotto potenziale proposte dal MEF con riferimento al caso italiano. Ne potrebbe derivare una revisione al rialzo della stima di crescita potenziale da parte della Commissione Europea e livelli di output gap meno penalizzanti per l'Italia. Tuttavia, in chiave prospettica (ovvero dal 2018 in avanti), la valutazione di eventuali deviazioni significative dei saldi strutturali di bilancio dell'Italia da parte della Commissione dipenderà anche dalle stime aggiornate di crescita del PIL e del saldo nominale di bilancio, che potrebbero differire lievemente da quelle del Governo. Per quanto attiene al debito pubblico, il nuovo quadro tendenziale pone il rapporto debito/PIL a fine 2018 al 130,8 per cento, in discesa dal 131,8 del 2017. Grazie in particolare ai maggiori surplus primari e ad una crescita più sostenuta del PIL nominale, il rapporto debito/PIL calerebbe poi più rapidamente nei prossimi tre anni, fino a raggiungere il 122,0 per cento nel 2021.

FIGURA I.4: RAPPORTO DEBITO PUBBLICO/PIL (tassi di crescita e punti percentuali di PIL)



Fonte: ISTAT. Dal 2018 previsioni a legislazione vigente DEF.

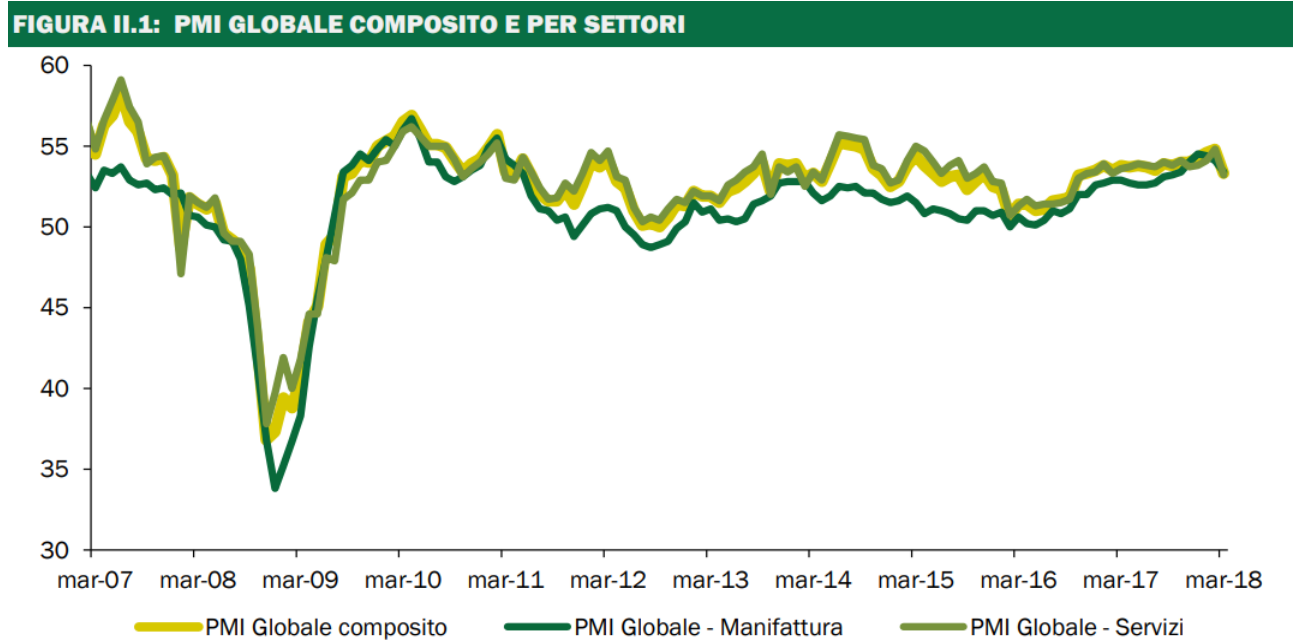
Infine, con riferimento alla regola del debito espressa in chiave prospettica (forward looking), le stime contenute nel paragrafo III.5 del DEF 2018 indicano che il rapporto debito/PIL previsto approssimerebbe il livello di riferimento (benchmark) in misura crescente nel 2020 e 2021. La regola del debito non sarebbe dunque strettamente soddisfatta in chiave prospettica nello scenario a legislazione vigente né nel 2018, né nel 2019, ma la differenza per il secondo anno sarebbe di soli 0,8 punti di PIL. Diversi fattori rilevanti, primo fra tutti la compliance con il PSC, rappresentano elementi positivi ai fini della valutazione del rispetto della regola del debito ai sensi dell'Articolo 126(3) del TFUE.

Lo scenario internazionale e nazionale (DEF 2018)

Nel 2017 l'economia globale ha registrato una crescita più elevata degli anni precedenti e superiore alle attese. Il Fondo Monetario Internazionale (FMI), nel suo aggiornamento più recente, stima che nel 2017 il PIL globale sia cresciuto del 3,8 per cento, in accelerazione rispetto al 3,2 per cento registrato nel 2016 e lievemente superiore alla media del precedente quinquennio (3,6 per cento). Grazie all'andamento positivo in tutte le principali regioni mondiali, il FMI stima che il commercio internazionale sia cresciuto del 4,9 per cento, in forte aumento sul 2,3 per cento di crescita registrato nel 2016. Negli Stati Uniti, nel 2017, la crescita del PIL in termini reali è stata pari al 2,3 per cento, in deciso miglioramento rispetto all'anno precedente (1,5 per cento). La crescita è stata diffusa a

tutti i settori; al persistere di livelli di disoccupazione storicamente bassi, prossimi al 4 per cento, si sono aggiunti crescenti livelli di fiducia nel settore privato e un nuovo impulso positivo alla ricchezza delle famiglie legato al buon andamento dei mercati finanziari e alla salita dei prezzi immobiliari. Coerentemente con le favorevoli condizioni dell'economia, la Federal Reserve ha proseguito il processo di normalizzazione della politica monetaria, operando tre rialzi dei tassi di 25 punti base nel corso del 2017 e rassicurando sulla gradualità dei futuri rialzi. In Giappone, il PIL è aumentato dell'1,7 per cento in termini reali, in accelerazione rispetto al 2016 (0,9 per cento). L'espansione dell'attività economica è stata sostenuta dalla politica monetaria accomodante della Bank of Japan (BoJ) e dalle riforme strutturali del mercato del lavoro e del sistema tributario. Benché il tasso medio d'inflazione al netto dei cibi freschi, per cui la BoJ persegue un obiettivo del 2 per cento, non sia andato oltre lo 0,5 per cento nel 2017, l'andamento recente è stato più favorevole. Gli ultimi dati per marzo 2018 indicano infatti un tasso di inflazione pari all'1,1 per cento nel complesso e allo 0,9 per cento al netto dei cibi freschi. Sebbene il rialzo dell'inflazione sia stato principalmente guidato dai prezzi energetici, la BoJ ha recentemente riaffermato il proprio ottimismo circa la sostenibilità della ripresa dell'inflazione. In ogni caso, il rischio di deflazione appare per ora scongiurato. In Cina, il 2017 si è chiuso con un tasso di crescita del PIL del 6,9 per cento annuo, superiore all'obiettivo del 6,5 per cento fissato dal governo, accelerando per la prima volta dal 2010. Il governo ha manifestato l'orientamento strategico di frenare la crescita del debito e favorire l'utilizzo di tecnologie meno inquinanti. I settori tradizionali sono rimasti predominanti ma hanno guadagnato importanza quelli della 'new economy' come, ad esempio, i servizi finanziari online e l'e-commerce, in parallelo ad una spinta promossa dalle autorità verso un maggiore rispetto dell'ambiente.

Nell'Area dell'Euro, la crescita del PIL (2,3 per cento) ha mostrato una decisa accelerazione rispetto all'anno precedente (1,8 per cento), trainata dalle esportazioni verso il resto del mondo e da un moderato aumento della domanda interna. La ripresa economica continua a essere caratterizzata da una buona performance del mercato del lavoro, a seguito anche delle riforme introdotte in diversi Stati membri; il tasso di disoccupazione è sceso gradualmente nel corso dell'anno e la politica fiscale nell'area ha mantenuto un tono sostanzialmente neutrale. La politica monetaria ha mantenuto un'intonazione espansiva sebbene la BCE abbia ridotto la dimensione del programma di Quantitative Easing (QE) da 80 miliardi al mese a 60 miliardi dall'aprile 2017 e quindi a 30 miliardi da gennaio 2018, sottolineando che il livello dei tassi di policy dovrebbe rimanere invariato anche oltre il completamento del QE, che è per il momento previsto a settembre di quest'anno. I dati più recenti indicano che la fase positiva per l'economia internazionale è continuata nel primo trimestre del 2018, sebbene gli indici di fiducia delle imprese manifatturiere abbiano mostrato una flessione. Nei primi due mesi dell'anno il composite purchasing managers index (PMI) globale ha registrato i livelli più alti da più di tre anni a questa parte, ma è poi sceso nettamente in marzo, anche nella componente servizi.

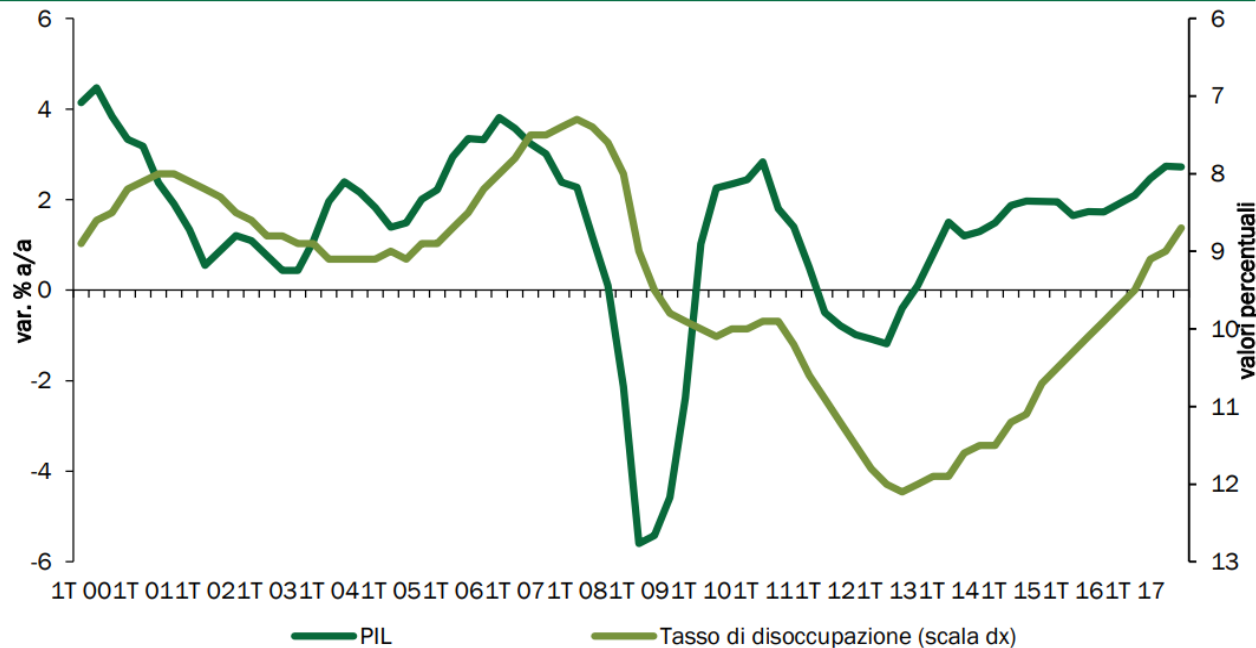


Fonte: Markit, Thomson Reuters Datastream.

Il FMI prevede che la crescita media dell'economia mondiale nel 2018 sarà lievemente superiore a quella del 2017, portandosi al 3,9 per cento, un tasso di crescita che verrebbe mantenuto anche nel 2019. La crescita del PIL reale delle economie avanzate nel 2018 sarebbe superiore a quella dell'anno scorso (2,5 contro 2,3 per cento), decelerando poi lievemente nel 2019 (al 2,2 per cento), mentre accelererebbe nei paesi emergenti, dal 4,8 per cento nel 2017 al 4,9 quest'anno e al 5,1 per cento nel 2019. Per quanto riguarda l'Europa, le principali organizzazioni internazionali prevedono che la crescita continui a tassi relativamente sostenuti nel biennio 2018-2019, sia pure con una tendenza alla decelerazione. Ad esempio, il FMI pone la crescita dell'Area dell'Euro nel 2018 al 2,4 per cento e quindi al 2,0 per cento nel 2019. La Banca Centrale Europea (BCE), nelle previsioni di marzo, spingendosi oltre l'orizzonte delle altre organizzazioni internazionali, prevede anch'essa un tasso di crescita dell'Area dell'Euro del 2,4 per cento quest'anno, e quindi un rallentamento all'1,9 per cento nel 2019 e all'1,7 per cento nel 2020. Vale la pena di ricapitolare quali siano i principali fattori che trainano l'attuale tendenza positiva del ciclo internazionale, poiché alcuni di essi spiegano anche le ragioni del lieve rallentamento previsto nel 2019-2020 (in aggiunta alla consueta tendenza dei previsori ad allineare le proiezioni di più lungo termine con la crescita potenziale stimata per ciascun paese). Intonazione della politica fiscale. Sulla spinta dell'Amministrazione Trump, il Congresso degli Stati Uniti ha approvato una riforma delle imposte sui redditi di impresa e individuali che riduce significativamente la pressione fiscale in un contesto in cui l'economia americana si trova nell'ottavo anno di espansione economica, con un tasso di disoccupazione del 4,1 per cento, il livello più basso dal 2000 ad oggi. L'Amministrazione ha anche in programma una forte espansione degli investimenti in infrastrutture e, alla fine di marzo, ha imposto nuovi dazi sulle importazioni di acciaio ed alluminio, adottando quindi misure protezionistiche anche su altri prodotti. Nel breve termine, l'espansione fiscale potrebbe spingere l'economia americana verso tassi di crescita più elevati del 2,3 per cento registrato nel

2017. Il Consenso sconta infatti una crescita del 2,8 per cento quest'anno, anche se indica un rallentamento al 2,6 per cento nel 2019 e al 2,1 per cento nel 2020.

FIGURA II.2: PIL E TASSO DI DISOCCUPAZIONE DELL'AREA DELL'EURO (variazioni % a/a e valori percentuali)

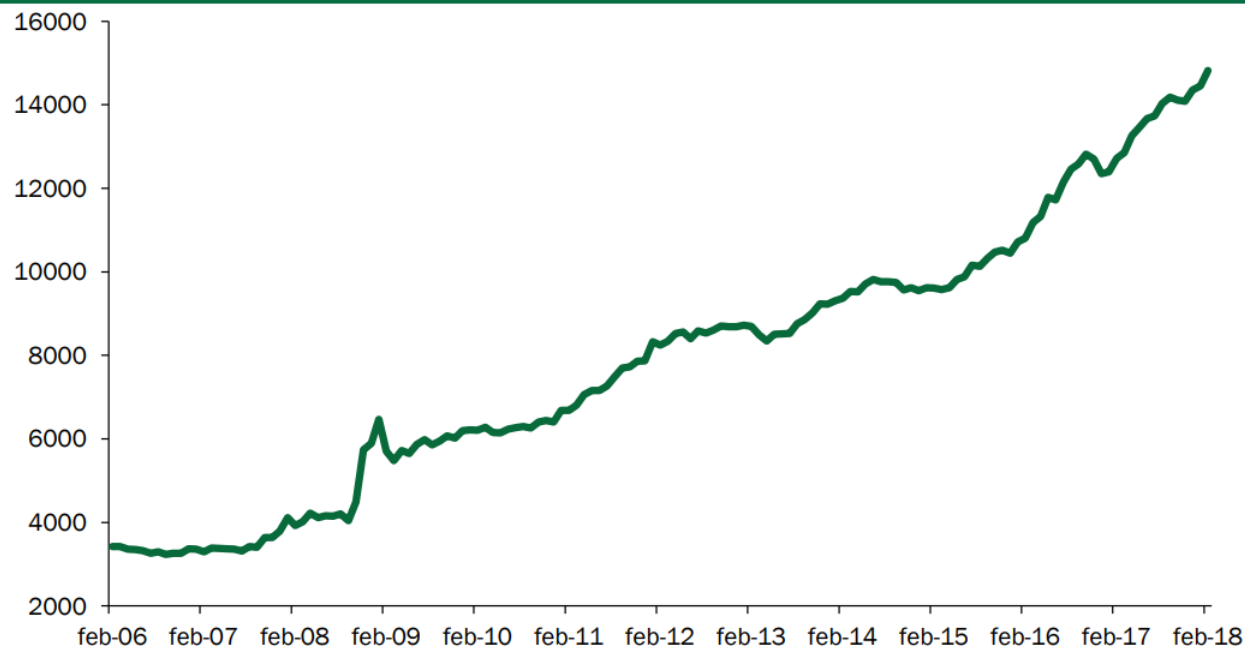


Nota: La scala del tasso di disoccupazione è invertita.
Fonte: Eurostat.

In Europa, le stime più recenti della Commissione Europea indicano che la stance di politica fiscale, misurata dalla variazione del saldo di bilancio strutturale, sia prossima alla neutralità giacché il saldo in questione peggiorerebbe di solo un decimo di punto di PIL nel 2018, mentre rimarrebbe invariato nel 2019, sia per l'Area dell'Euro, sia per l'UE nel complesso. Per quanto riguarda il Giappone, la politica fiscale è grosso modo neutrale quest'anno e resterà tale per gran parte del 2019. Il prossimo aumento dell'imposta sulle vendite al dettaglio è previsto per ottobre 2019 ed avrà quindi un impatto più significativo sul 2020; potrebbe invece giocare un ruolo di stimolo l'anno prossimo se vi saranno maggiori acquisti da parte dei consumatori in previsione del rialzo dell'aliquota. Nei principali paesi emergenti, Cina, India, Russia e Brasile, sono state annunciate misure di consolidamento fiscale, ma non è allo stato attuale prevista una politica marcatamente restrittiva. Politiche monetarie in fase di normalizzazione. Dal dicembre 2015 ad oggi, la Federal Reserve ha già alzato il tasso sui Fed Funds di 1,5 punti percentuali. Secondo le valutazioni più recenti (marzo 2018), i membri del consiglio direttivo della Fed (FOMC) prevedono che il tasso sui Fed Funds dovrà gradualmente salire dall'attuale obiettivo di 1,5-1,75 per cento verso il 3,25-3,5 per cento nel 2020. Questo livello sarebbe più basso di quanto indicato da semplici regole di politica monetaria quali la Taylor Rule, che suggerirebbero già oggi un obiettivo di Fed Funds intorno al 4 per cento. I

fattori chiave che spiegano questa differenza, peraltro oggetto di un notevole dibattito anche all'interno del FOMC, sono il protrarsi di bassa inflazione e crescita salariale moderata.

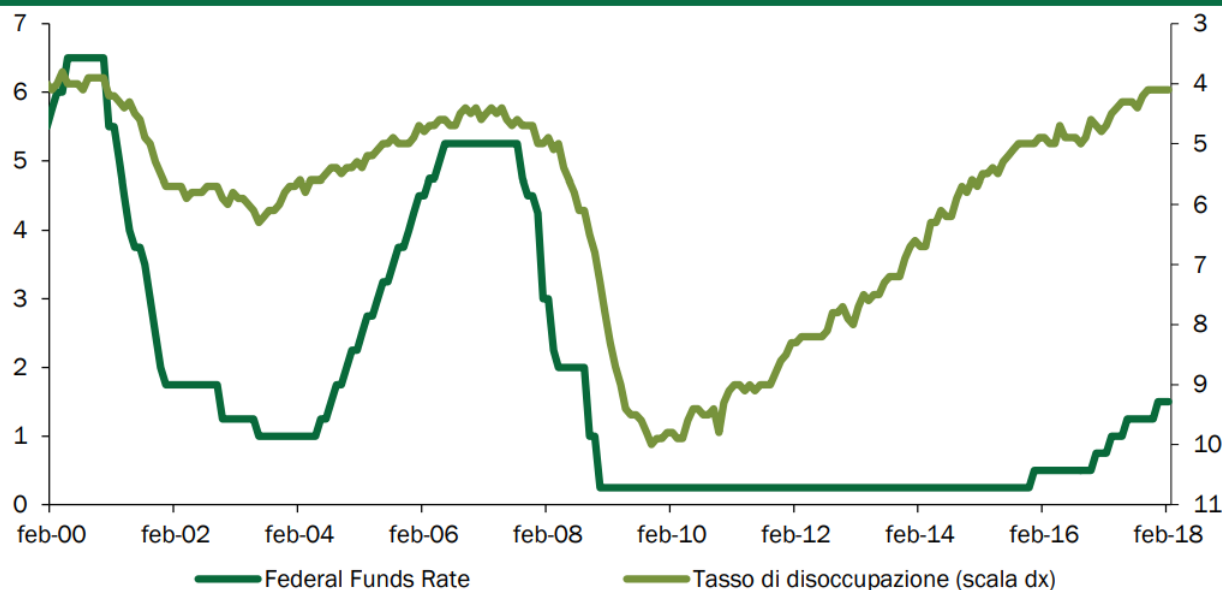
FIGURA II.3: BILANCIO AGGREGATO DELLE PRINCIPALI BANCHE CENTRALI (BCE, FED, BOJ; in miliardi di dollari)



Fonte: Bloomberg.

Nel frattempo, la Fed continuerà la politica di graduale riduzione della dimensione del proprio bilancio, acquistando solo una parte dei titoli in scadenza nel suo portafoglio. Il bilancio della Fed, e quindi l'entità della base monetaria, rimarranno tuttavia assai elevati per lungo tempo. Laddove, anche a causa dell'impulso fiscale sopra descritto, si dovesse assistere ad un'accelerazione dell'inflazione, è ragionevole prevedere che il ritmo della restrizione monetaria da parte della Fed diventerebbe assai più spedito. In prima istanza, ciò avverrebbe probabilmente attraverso un più deciso rialzo dei tassi di policy, ma la Fed potrebbe in seguito accelerare lo smobilizzo dei titoli in portafoglio laddove ritenesse auspicabile una salita dei tassi a lungo termine.

FIGURA II.4: FEDERAL FUNDS RATE E TASSO DI DISOCCUPAZIONE DEGLI STATI UNITI (%)



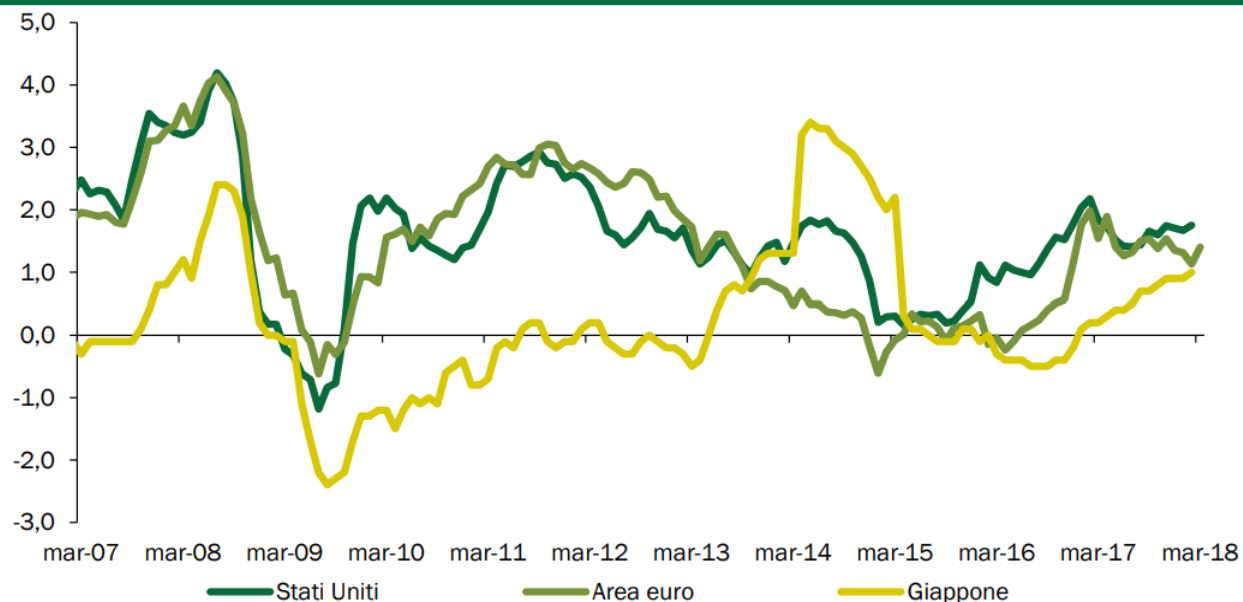
Nota: La scala del tasso di disoccupazione è invertita.

Fonte: Bloomberg.

Per quanto riguarda l'Europa, come già menzionato, la BCE è orientata a terminare il programma di espansione del proprio bilancio tramite il QE entro la fine di settembre. Se la ripresa economica continuerà secondo le aspettative, la BCE ha segnalato che i tassi di policy potrebbero essere successivamente rialzati. Dato che l'attuale livello è di -0,4 per cento per il tasso sulla deposit facility e di zero per il tasso sui rifinanziamenti principali, e poiché l'approccio seguito sarà probabilmente improntato alla gradualità, si può prevedere che i tassi di interesse dell'euro rimarranno storicamente bassi lungo l'arco del periodo di previsione qui considerato. Nel Regno Unito la politica monetaria rimane accomodante per via del rallentamento della crescita dovuto all'incertezza su Brexit e il Comitato della Bank of England ha ribadito che eventuali rialzi dei tassi avverranno in modo graduale. Spostandosi al Giappone, dove il QE ha assunto le proporzioni relativamente più rilevanti e il principale tasso di intervento è attualmente al -0,1 per cento, la banca centrale è intenzionata a mantenere un atteggiamento fortemente espansivo. Infatti, il tasso di crescita dell'indice dei prezzi al consumo che esclude i prodotti alimentari freschi, rimane lontano dall'obiettivo intermedio del 2 per cento. Appare probabile che l'espansione del bilancio della banca centrale continui ancora per lungo tempo.

La continuazione di bassi tassi di inflazione è il fattore chiave sottostante le politiche monetarie espansive delle principali banche centrali. Essa trae origine dalla globalizzazione non solo del mercato dei beni, ma anche di quello dei servizi e, indirettamente, del lavoro. Questa tendenza di fondo dell'economia mondiale, è sovente descritta come la sparizione della curva di Phillips, ovvero della correlazione negativa tradizionalmente osservata fra crescita salariale (e inflazione) da un lato, e tasso di disoccupazione dall'altro.

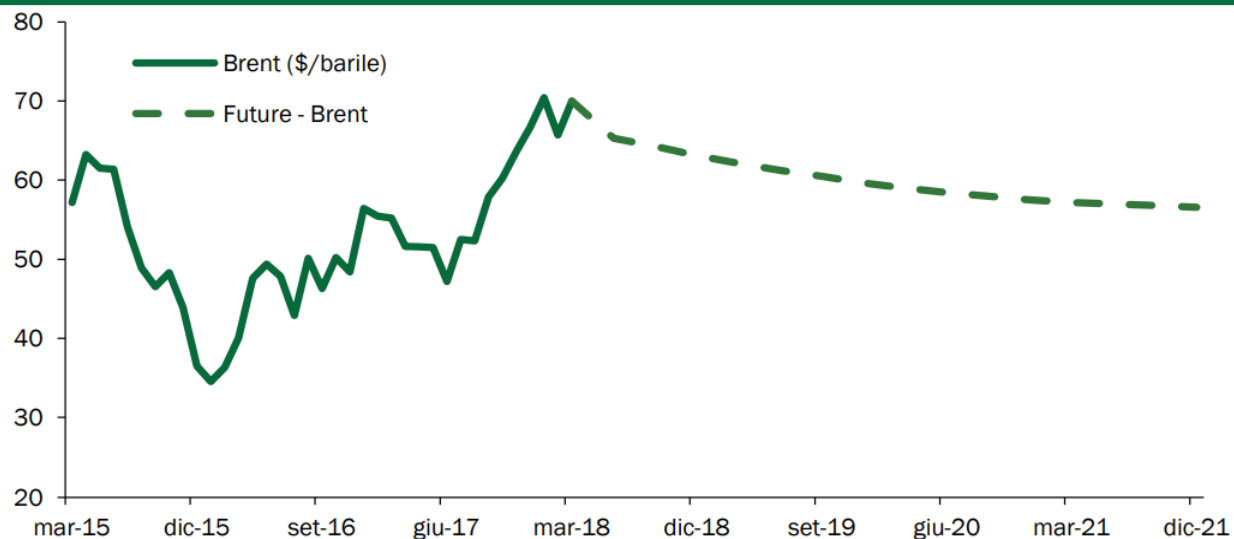
FIGURA II.5: INDICI DELL'INFLAZIONE AL CONSUMO (variazioni percentuali a/a)



Nota: Per la BCE, si fa riferimento all'indice armonizzato dei prezzi al consumo dell'Area dell'euro; per la Fed, al deflatore dell'indice mensile di spesa per consumi; per la BoJ, all'indice dei prezzi al consumo esclusi i cibi freschi. Fonte: BCE, Fed, BoJ, Thomson Reuters Datastream.

Nel breve andare, la moderazione nella crescita delle retribuzioni e nell'inflazione appare destinata a continuare, sia pure con una tendenza al rialzo evidenziata dal maggior dinamismo delle retribuzioni degli Stati Uniti negli ultimi due anni e dal recente accordo salariale dei metalmeccanici in Germania. Tuttavia, quantomeno con riferimento al caso americano, non si può escludere che misure protezionistiche e di stimolo fiscale possano agire da catalizzatore di una ripresa molto maggiore di salari e inflazione. La moderazione dei prezzi del petrolio e delle commodity è un altro fattore di bassa inflazione e sostegno alla crescita. Il prezzo del petrolio, pur in risalita rispetto ai minimi di inizio 2016, è da ormai oltre tre anni a livelli pari a poco più della metà del picco raggiunto nel periodo 2011-2014. Un prezzo del petrolio relativamente basso deprime l'attività economica e le importazioni dei paesi produttori, ma costituisce un fattore di stimolo per i paesi consumatori. Complessivamente, un livello intermedio quale quello attuale costituisce uno stimolo per l'economia mondiale, e certamente per quella europea, in quanto migliora le condizioni per i paesi consumatori senza danneggiare eccessivamente i produttori. L'attuale equilibrio è principalmente frutto dell'aumento dell'offerta da parte degli Stati Uniti (shale oil) e dei tagli di produzione dell'OPEC. La sua prosecuzione richiede che non vi siano repentini cali di offerta per via di eventi geopolitici. Il mercato dei futures sul petrolio sconta una lieve discesa del prezzo del petrolio nei prossimi anni, motivato non solo da un'abbondanza di offerta, ma anche da una domanda mondiale di combustibili in crescita moderata in rapporto al PIL.

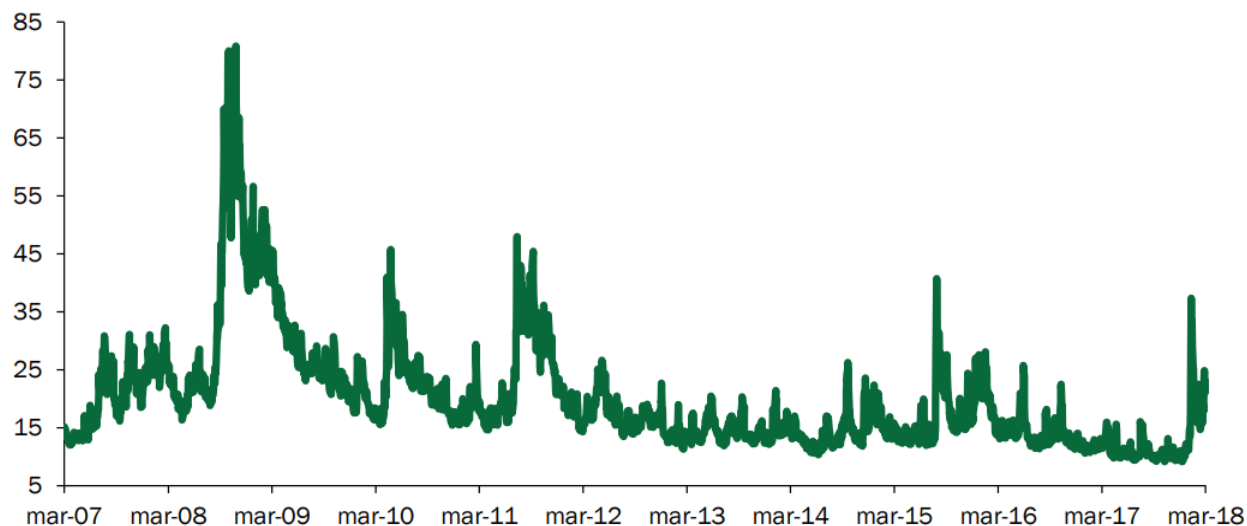
FIGURA II.6: PREZZO DEL BRENT E FUTURES



Fonte: Thomson Reuters Datastream.

La prosecuzione della crescita del commercio internazionale. Come accennato in apertura, la crescita del commercio internazionale ha fortemente accelerato a partire dalla seconda metà del 2016. Il raggiungimento di un elevato tasso di sviluppo di tutte le principali aree dell'economia mondiale è stato reso possibile da un'elevata intensità di commercio internazionale, anche all'interno di filiere di produzione (le cosiddette value chains). Queste condizioni hanno fatto sì, ad esempio, che le esportazioni dell'UE verso il resto del mondo nel 2017 raggiungessero un livello record di 1,88 trilioni di euro, mentre il commercio fra paesi membri è arrivato ad oltre 3,3 trilioni. Le previsioni ottimistiche sulla crescita futura dell'economia europea e mondiale si basano sulla continuazione di questa tendenza, sia pure con un lieve rallentamento del ritmo di espansione.

FIGURA II.7: INDICE DI VOLATILITÀ IMPLICITA DEL MERCATO AZIONARIO USA (VIX)

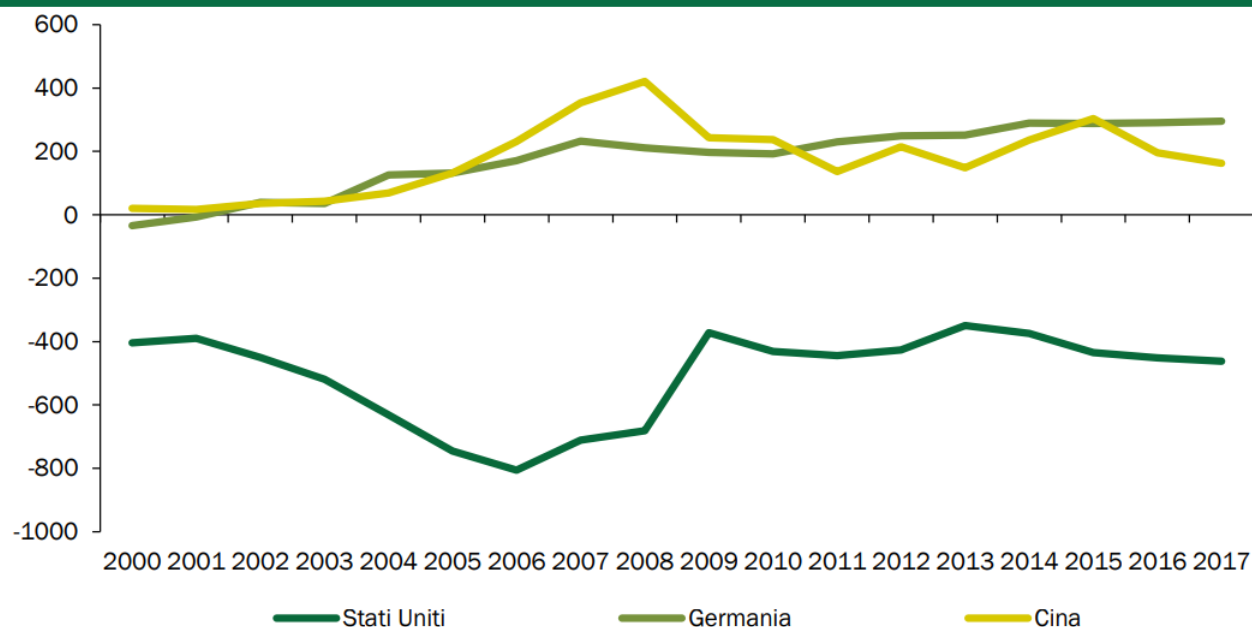


Fonte: Thomson Reuters Datastream.

Un elevato grado di stabilità finanziaria. Dopo un inizio d'anno alquanto esuberante, i mercati azionari in febbraio hanno subito una forte correzione, a sua volta innescata da una salita dei rendimenti obbligazionari negli Stati Uniti. Di conseguenza, la volatilità effettiva ed implicita è salita repentinamente. Le condizioni sono successivamente migliorate, e ciò malgrado eventi geopolitici non sempre rassicuranti. Più recentemente, le misure protezionistiche adottate dagli Stati Uniti e le preoccupazioni sulle prospettive del comparto tecnologico hanno portato ad una nuova correzione dei mercati azionari. Rischi per la previsione I rischi al rialzo rispetto alle valutazioni delle organizzazioni internazionali sulla crescita dell'economia mondiale risiedono nel potenziale di crescita ancora inespresso dopo anni di stagnazione e bassa accumulazione di capitale. Pur essendo i tassi disoccupazione in alcuni paesi chiave (Stati Uniti, Germania, Giappone) a livelli storicamente bassi, esistono ancora riserve di lavoro non pienamente utilizzate, che potrebbero essere attivate attraverso un aumento del tasso di partecipazione e un riassorbimento del part-time involontario. Un'espansione più forte del previsto di consumi e investimenti, e di conseguenza del commercio internazionale, spingerebbe occupazione e redditi verso livelli più elevati, innescando un ulteriore circolo virtuoso. Se l'inflazione dovesse rimanere a bassi livelli, come attualmente previsto dalle principali organizzazioni internazionali, le banche centrali potrebbero continuare a seguire un sentiero di restrizione assai graduale. La crescita economica potrebbe sorprendere al rialzo, come è avvenuto nel 2017. D'altro canto, poiché le previsioni delle organizzazioni internazionali a cui si è precedentemente accennato sono cautamente ottimistiche, è opportuno evidenziare anche i rischi al ribasso per lo scenario internazionale che è stato adottato per la previsione del PIL dell'Italia. La stabilità finanziaria conseguita dalla crisi globale ad oggi si è basata in misura significativa su un elevato grado di accomodamento monetario, consentito dalla capacità delle banche centrali di 'leggere' correttamente il ciclo economico e le prospettive di inflazione. La solidità del sistema finanziario e bancario internazionale è fortemente migliorata, grazie al rafforzamento patrimoniale e a regolamentazioni più stringenti in quanto a capitalizzazione e di gestione del rischio di credito e di mercato delle banche. Tuttavia si deve riconoscere che gli elevati corsi azionari e i bassi spread sui titoli corporate a reddito fisso, nonché la bassa volatilità a cui gli investitori si sono ormai abituati

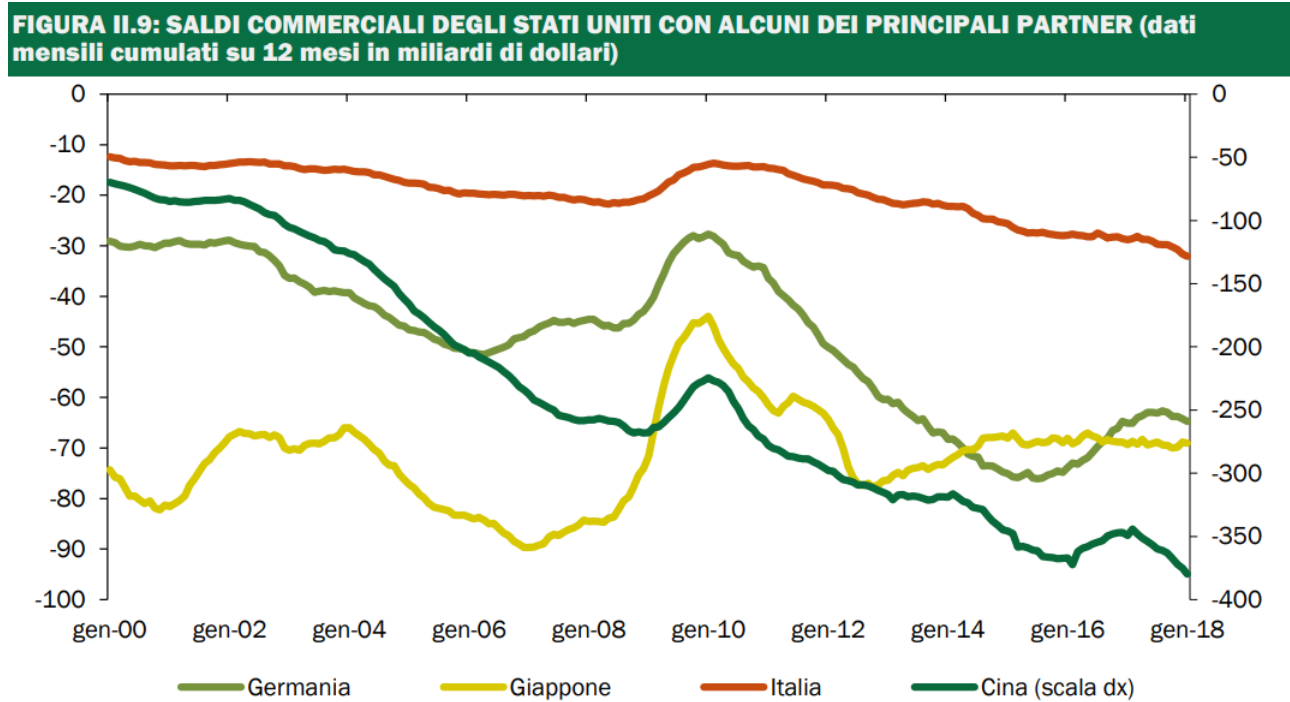
e gli elevati livelli di indebitamento di taluni mercati emergenti, potrebbero mettere a repentaglio la stabilità conseguita negli ultimi anni. Le misure protezionistiche recentemente introdotte dall'Amministrazione Trump paiono allo stato attuale come il rischio esogeno più significativo per la previsione. Per ora si tratta dell'imposizione di dazi sulle importazioni di acciaio ed alluminio e di una serie di prodotti cinesi, in aggiunta a restrizioni sulle acquisizioni di tecnologia statunitense. L'impatto di queste misure sul commercio mondiale nel suo complesso sarà probabilmente assai modesto. Il Presidente Trump ha tuttavia dichiarato che le decisioni sin qui annunciate sono solo l'inizio di azioni a più ampio raggio, che potrebbero comprendere anche prodotti europei, quali le autovetture.

FIGURA II.8: SALDO DELLE PARTITE CORRENTI (STATI UNITI, GERMANIA, CINA, in mld di \$)



Fonte: FMI.

L'imposizione di dazi doganali su molteplici prodotti da parte degli Stati Uniti potrebbe portare a ritorsioni, oltre che dalla Cina, anche da parte di altri paesi e causare un forte rallentamento della crescita del commercio internazionale. I legami commerciali fra i diversi paesi avvengono non solo attraverso l'importexport di prodotti finiti, ma anche di componenti e semilavorati. L'impatto sulle filiere produttive potrebbe essere assai negativo, con ripercussioni su occupazione ed inflazione anche nei paesi europei. Vi sarebbe inoltre una diversione di flussi commerciali, che renderebbe l'Europa ancor più esposta allo sforzo di penetrazione commerciale da parte degli esportatori asiatici.



Fonte: Bloomberg.

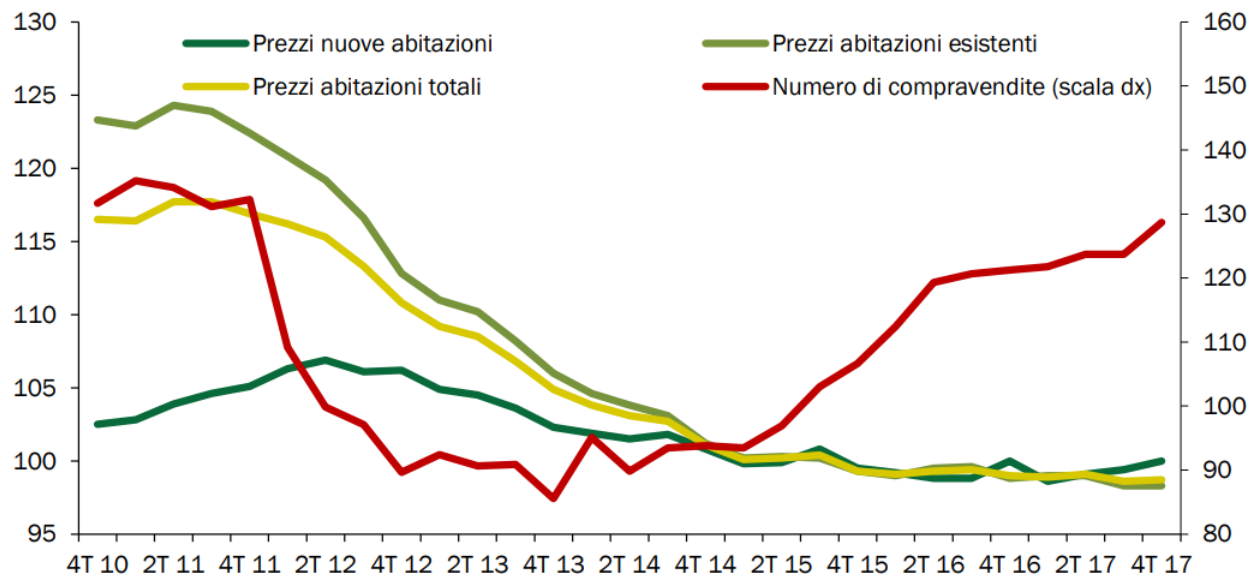
Nel focus dedicato ai rischi collegati al protezionismo si fa riferimento ad una simulazione effettuata con il modello di Oxford Economics, considerando due scenari, il primo di un fenomeno circoscritto quale sono stati sinora gli annunci americani, il secondo di quella che si potrebbe definire una vera e propria svolta protezionistica da parte degli Stati Uniti. Anche nel secondo scenario, si ipotizza che i principali paesi mondiali non adotteranno reciproche misure protezionistiche, ovvero che le principali restrizioni al commercio internazionale riguarderanno l'asse Stati Uniti-Cina. La simulazione indica che il deterioramento del quadro economico internazionale sarebbe contenuto nel primo caso e invece notevole nel secondo. Infatti, come evidenziato dal recente andamento dei mercati finanziari, l'effetto negativo nell'escalation protezionistica potrebbe essere rafforzato dalla caduta dei corsi azionari. Quest'ultima impatterebbe infatti sulla fiducia delle imprese e dei consumatori e genererebbe effetti ricchezza negativi. Come sopra accennato, un ulteriore rischio al ribasso per la prevista espansione dell'economia internazionale è la possibilità di una ripresa dell'inflazione superiore alle attese, in quanto essa potrebbe condurre ad un rialzo più accentuato dei tassi di interesse in anticipazione di un inasprimento della politica monetaria da parte della Fed e, successivamente, delle altre maggiori banche centrali. Questo rischio appare contenuto nel breve andare, come è anche evidenziato dalle aspettative di inflazione dei mercati finanziari e dei consumatori. Nell'arco di una previsione a quattro anni, come quella qui presentata, si tratta tuttavia di un rischio non trascurabile, in particolare se le tendenze protezionistiche dovessero accentuarsi e ancor più se il mercato del petrolio e delle commodity dovesse entrare in tensione anche

a causa di eventi geopolitici. La minore prevedibilità della politica estera americana accentua questi elementi di incertezza, dato che i fattori geopolitici potrebbero ampliare gli effetti delle politiche economiche e commerciali. Nell'ambito dei rischi geopolitici va anche rilevato che le recenti tensioni diplomatiche fra la Russia e il Regno Unito potrebbero impattare sull'economia europea, come già avvenne nel 2014, a seguito dell'annessione della Crimea da parte della Russia e della conseguente introduzione di sanzioni commerciali e finanziarie.

L'Economia Italiana (DEF 2018)

Nel 2017 l'economia italiana è cresciuta dell'1,5 per cento in linea con le stime ufficiali formulate a settembre nella NADEF. Il PIL, dopo l'accelerazione del primo trimestre 2017 (0,5 per cento t/t), è cresciuto a tassi moderatamente espansivi nella parte centrale dell'anno (0,4 per cento t/t) per poi decelerare lievemente a fine anno (0,3 per cento). La domanda interna al netto delle scorte ha continuato ad espandersi mentre è proseguito il decumulo delle scorte (-0,2pp) iniziato l'anno precedente. Le esportazioni nette sono tornate a contribuire positivamente alla crescita. Nel dettaglio delle componenti, i consumi privati hanno continuato a crescere a tassi analoghi a quelli del 2016 (1,4 per cento) nonostante il rallentamento del reddito disponibile reale; i consumi sono stati sospinti dal permanere di condizioni di accesso al credito favorevoli. La propensione al risparmio si è ridotta passando da 8,5 per cento a 7,8 per cento. Riguardo la tipologia di spesa, la crescita del consumo di servizi (1,7 per cento) ha superato quella del consumo di beni (1,2 per cento), che si conferma ancora sospinta dall'acquisto di beni durevoli. La situazione patrimoniale delle famiglie resta solida: il debito delle famiglie è marginalmente aumentato al 61,3 per cento del PIL da 61,2 per cento del PIL. La sostenibilità del debito è stata favorita anche dal permanere di bassi tassi di interesse. È proseguita l'espansione degli investimenti (3,8 per cento), trainata ancora dal contributo della componente dei mezzi di trasporto. Gli investimenti in macchinari hanno rallentato il ritmo di crescita rispetto al 2016 (2,0 per cento dal 3,2 per cento). Con riferimento al settore delle costruzioni, si è assistito ad una crescita modesta degli investimenti in linea con quanto registrato nel 2016. Restano poco dinamici gli investimenti di natura infrastrutturale ma si osservano segnali di miglioramento per gli investimenti in abitazioni. I prezzi delle abitazioni, dopo essere risultati in calo per diversi anni, hanno mostrato segnali di ripresa; le rilevazioni più recenti confermano che le quotazioni, dopo un netto e continuo calo nell'ultimo triennio, hanno smesso di ridursi. Le compravendite, che probabilmente hanno risentito positivamente della riduzione dei prezzi, hanno mostrato una contestuale ripresa. Gli indici infra-settoriali indicano che le abitazioni di nuova costruzione stanno beneficiando di un mercato più attivo, registrando anche un aumento delle quotazioni, mentre l'indice generale dei prezzi risente della debolezza del settore delle abitazioni esistenti.

FIGURA II.10: COMPRAVENDITE IMMOBILIARI RESIDENZIALI E PREZZI (indici, 2015=100)

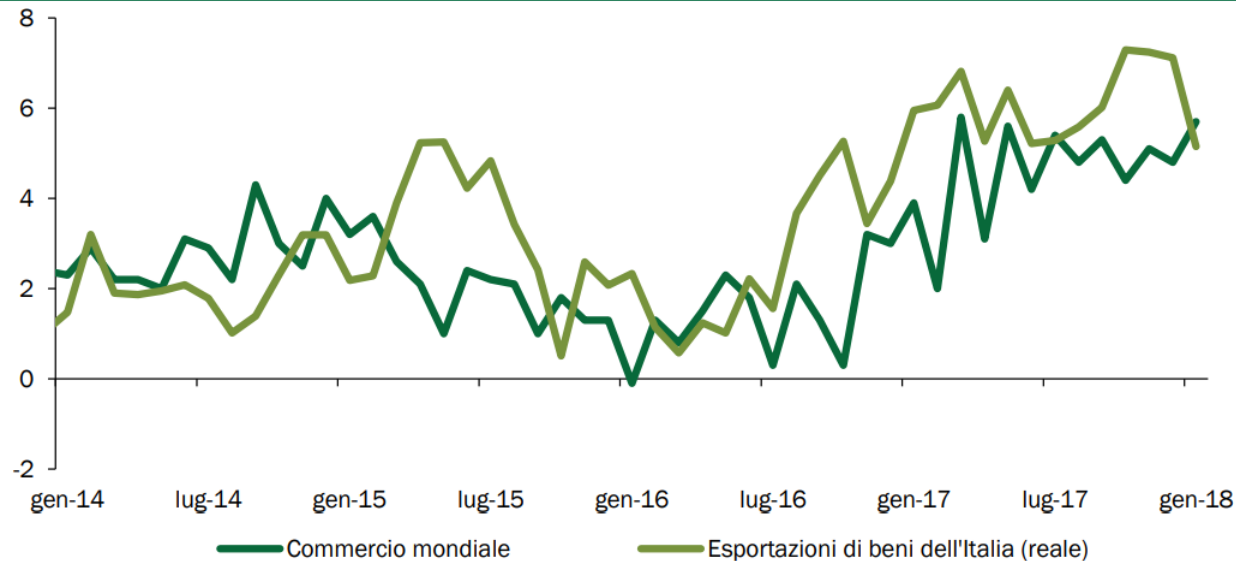


Fonte: Elaborazioni MEF su dati Banca d'Italia e Istat.

Il miglioramento dello stato di salute del settore immobiliare resta un tassello importante per la ripresa dell'economia, anche in ragione delle positive ricadute su consumi e occupazione. L'andamento delle quotazioni immobiliari ha infatti un effetto diretto sui patrimoni e indiretto sulla fiducia delle famiglie. I dati sulle consistenze di attività non finanziarie mostrano come le abitazioni costituiscano la quasi totalità della ricchezza reale delle famiglie. Un recupero delle quotazioni potrebbe avere un effetto favorevole sui consumi. Per quanto riguarda il commercio internazionale, più robusta del previsto la dinamica delle esportazioni (5,4 per cento), che cresce in misura lievemente superiore alle importazioni (5,3 per cento), grazie all'accelerazione del commercio mondiale e nonostante l'apprezzamento dell'euro. La dinamica delle importazioni è risultata ancora vivace per effetto del recupero della domanda interna e in particolare del ciclo produttivo industriale. Con riferimento all'offerta, l'industria manifatturiera si è confermata in ripresa (2,1 per cento dall'1,2 per cento del 2016). I dati di produzione industriale indicano un aumento del 3,1 per cento sospinto dai beni strumentali (4,9 per cento) e dai beni intermedi (2,7 per cento); anche la produzione di beni di consumo ha accelerato (2,1 per cento) con particolare riferimento ai beni durevoli (4,9 per cento) ed è tornata in territorio positivo quella di beni non durevoli. Il settore delle costruzioni si conferma in graduale miglioramento, con una crescita che tuttavia si ferma ancora sotto l'1 per cento. Indicazioni incoraggianti per il settore immobiliare si evincono dall'aumento delle compravendite e dal continuo incremento dei prestiti alle famiglie per l'erogazione di mutui finalizzati all'acquisto di abitazioni. Si contrae, invece, il valore aggiunto dell'agricoltura (settore che comunque ha un peso limitato sul PIL). Nel 2017 la ripresa è stata sostenuta in misura più ampia rispetto agli anni passati dal settore dei servizi (1,5 per cento) con andamenti positivi in quasi tutti i sotto settori: di rilievo l'accelerazione (2,9 per cento) del settore del commercio, dei servizi di alloggio e ristorazione, trasporto e magazzinaggio - che complessivamente rappresentano circa il 20 per cento del PIL - e il recupero delle attività finanziarie e assicurative (2,0 per cento) dopo diversi anni di

contrazione. L'andamento delle attività immobiliari e di quelle professionali, che insieme incidono sul totale dell'economia per poco più del 20 per cento, è stato simile (rispettivamente 1,5 per cento e 1,4 per cento). Con riferimento alle imprese, e in particolare a quelle non finanziarie, nel 2017 si è registrata una lieve riduzione al 41,7 per cento della quota di profitto (dal 42,4 per cento del 2016) a causa del significativo rallentamento del risultato lordo di gestione (all'1,3 per cento dal 5,6 per cento). Il tasso di investimento è aumentato (21,1 per cento, 0,9 punti percentuali in più rispetto al 2016). Gli ultimi dati pubblicati dalla Banca d'Italia relativi al quarto trimestre 2017 indicano che la redditività (rapporto tra margine operativo lordo e valore aggiunto) si è ulteriormente ridotta rispetto al periodo precedente e che anche la capacità di autofinanziamento è lievemente diminuita nonostante il calo degli oneri finanziari netti. Nello stesso periodo il debito delle imprese in percentuale del PIL è tornato a crescere (a 72,1 per cento del PIL da 71,8). Nel 2017 è proseguita la tendenza favorevole del mercato del lavoro. La crescita degli occupati (contabilità nazionale) è stata pari all'1,1 per cento e ha riguardato esclusivamente la componente degli occupati dipendenti mentre gli indipendenti hanno continuato a ridursi. Secondo le informazioni desumibili dai dati delle forze di lavoro, la crescita del numero degli occupati riflette principalmente l'aumento dei dipendenti con contratto a tempo determinato. Con riferimento all'orario di lavoro, aumenta per il terzo anno consecutivo il lavoro a tempo pieno mentre rallenta la crescita del part-time e si riduce quindi il differenziale di crescita tra numero di occupati (1,2 per cento) e input di lavoro misurato dalle unità standard di lavoro (0,9 per cento). Nonostante il miglioramento dell'occupazione sia stato accompagnato da un aumento della partecipazione al mercato del lavoro, il tasso di disoccupazione si è ridotto di 0,5 punti percentuali rispetto al 2016, scendendo all'11,2 per cento (10,9 per cento a fine anno). È proseguita la fase di moderazione salariale: i redditi di lavoro dipendente pro-capite sono cresciuti in media annua dello 0,2 per cento, in decelerazione rispetto al 2016. Beneficiando anche del recupero della produttività del lavoro (0,6 per cento) il costo del lavoro per unità di prodotto è risultato in riduzione (-0,4 per cento). L'inflazione è tornata in territorio positivo pur restando su livelli bassi (1,2 per cento) grazie principalmente alla ripresa dei prezzi dei beni energetici e degli alimentari non lavorati; infatti risulta più contenuto l'incremento dell'inflazione di fondo rispetto all'anno precedente (0,7 per cento dallo 0,5 per cento). L'inflazione interna, misurata dal deflatore del PIL, ha rallentato ulteriormente (allo 0,6 per cento dallo 0,8 per cento) riflettendo il peggioramento delle ragioni di scambio. Commercio con l'estero La ritrovata vivacità degli scambi commerciali internazionali e della produzione industriale mondiale degli ultimi mesi del 2016 si è ulteriormente consolidata nel corso del 2017. Tale espansione è stata favorita da una crescita più diffusa tra le diverse aree geo-economiche e maggiormente concentrata sull'attività industriale, gli investimenti e gli scambi di beni. All'interno di tale contesto, anche le esportazioni italiane (in termini di volumi e in valore) hanno confermato una performance positiva. Le esportazioni complessive di merci in termini di volumi sono cresciute del 3,1 per cento, più sostenute verso l'area extra-europea (4,1 per cento) e accompagnate da una buona performance anche verso la UE (2,3 per cento). Tra i diversi mercati esteri, l'incremento delle esportazioni è rilevante sia verso gli Stati Uniti (5,6 per cento) che verso la Cina (19,2 per cento), cui si aggiungono i robusti scambi con gli altri paesi BRIC. Tra i partner europei, le esportazioni sono state più dinamiche verso la Germania (2,6 per cento) e la Spagna (4,3 per cento).

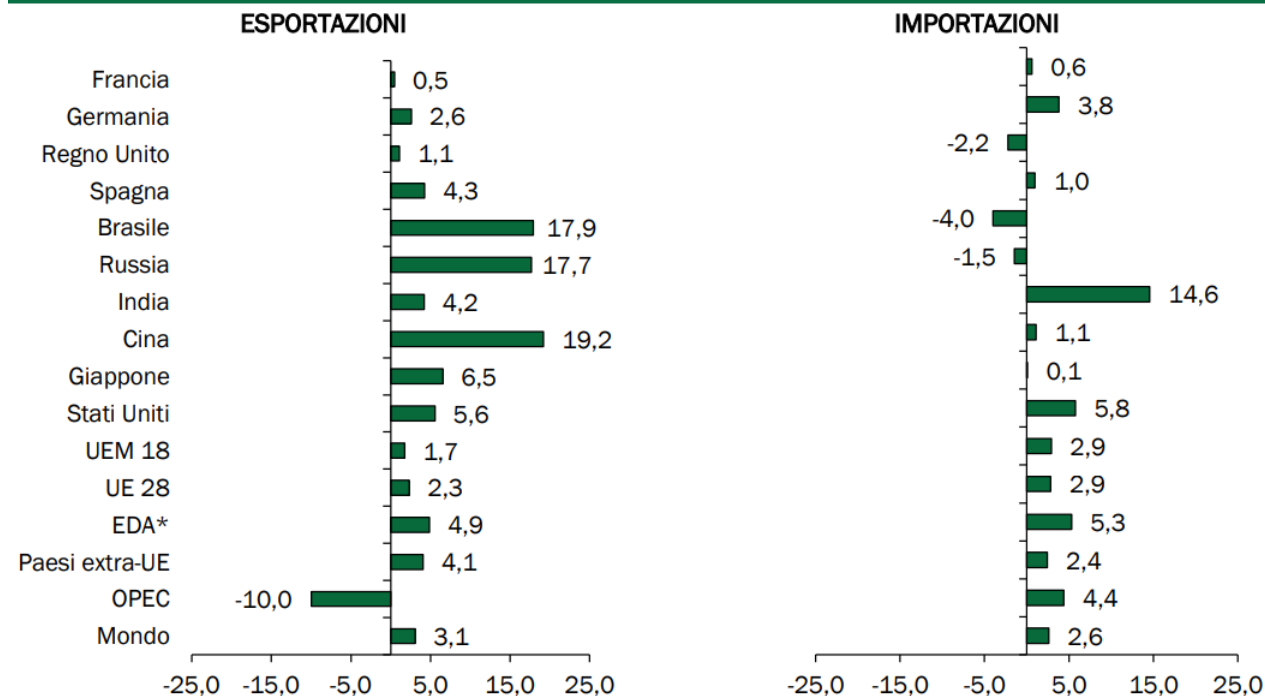
FIGURA II.11: COMMERCIO MONDIALE ED ESPORTAZIONI DELL'ITALIA (variazioni percentuali)



Fonte: CPB, ISTAT.

Si mantiene positiva l'evoluzione delle importazioni in volume (2,6 per cento), con aumenti più rilevanti dagli Stati Uniti (5,8 per cento) e dai paesi EDA (5,3 per cento), seguiti da quelli dell'OPEC (4,4 per cento). Nell'area europea, le importazioni si sono ampliate maggiormente dalla Germania (3,8 per cento) e dalla Spagna (1,0 per cento).

**FIGURA II.12: VOLUMI DELLE ESPORTAZIONI E DELLE IMPORTAZIONI PER AREA GEOGRAFICA – 2017
(variazioni percentuali a/a)**

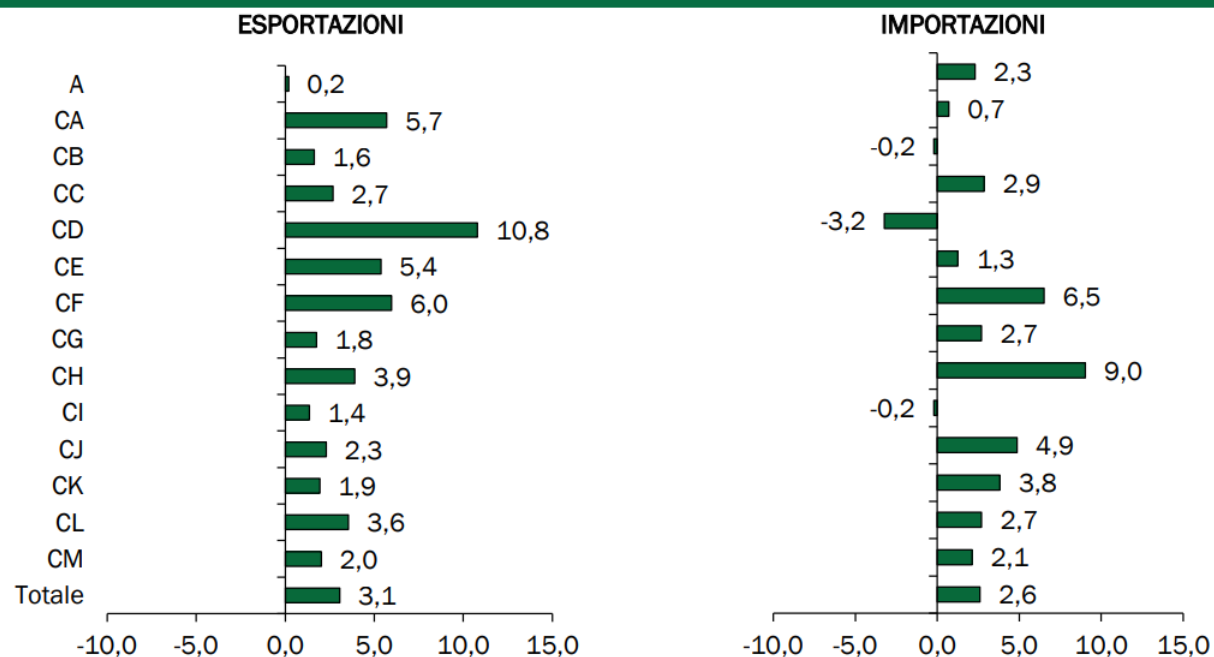


(*) EDA è l'acronimo di Economie Dinamiche Asiatiche. Tale aggregato comprende i seguenti paesi asiatici: Singapore, Corea del Sud, Taiwan, Hong Kong, Malaysia e Thailandia.

Fonte: elaborazioni sui dati ISTAT della banca dati Coeweb.

Da un punto di vista settoriale, le esportazioni dei prodotti petroliferi e di quelli farmaceutici hanno registrato l'incremento più ampio (10,8 per cento e 6,0 per cento rispettivamente), seguiti dagli alimentari, bevande e tabacchi (5,7 per cento) e dai prodotti chimici (5,4 per cento); gli incrementi sono stati superiori al 3,0 per cento per le esportazioni di prodotti in metallo e mezzi di trasporto. Anche dal lato delle importazioni è proseguito un buon ritmo di crescita per quasi tutti i settori, soprattutto per quanto riguarda i prodotti in metallo (9,0 per cento) e quelli farmaceutici (6,5 per cento), seguiti dagli apparecchi elettrici (4,9 per cento) e dai macchinari (3,8 per cento).

**FIGURA II.13: VOLUMI DELLE ESPORTAZIONI E DELLE IMPORTAZIONI PER SETTORE – 2017
(variazioni percentuali a/a)**

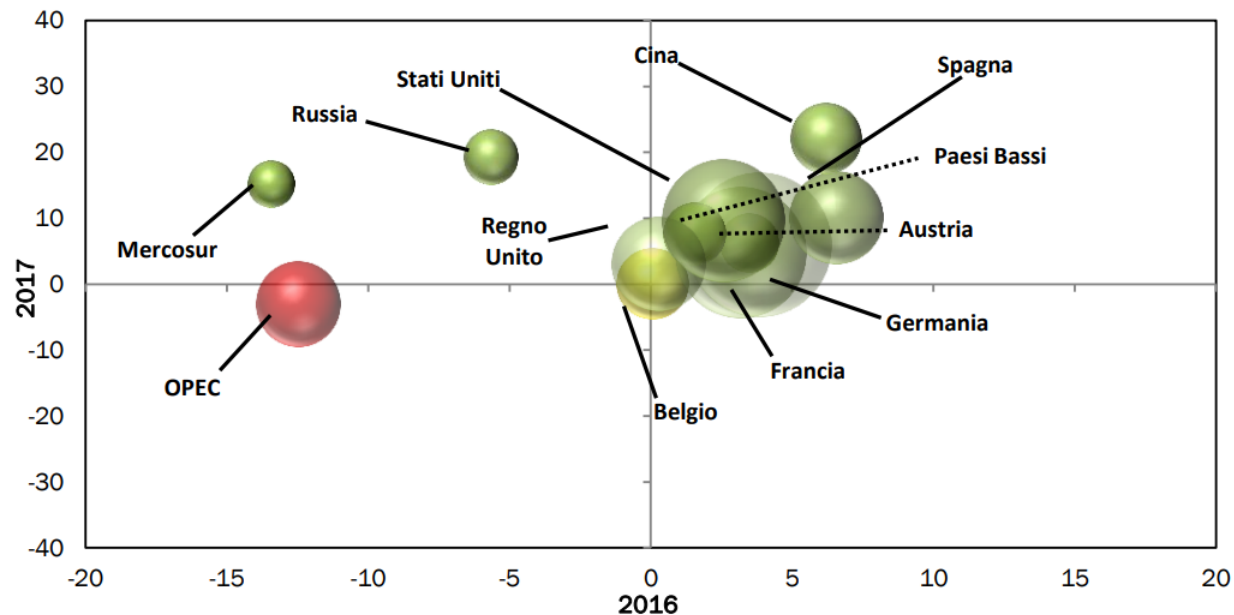


A= Agricoltura, silvicoltura e pesca; CA= Alimentari, bevande e tabacco; CB= Tessile e abbigliamento; CC= Legno e prodotti in legno; CD= Prodotti petroliferi; CE= Prodotti chimici; CF= Prodotti farmaceutici ; CG=Mat. plastiche e prodotti minerali non metal.; CH=Metalli e prodotti in metallo (escl. macchine e impianti); CI= Computer, apparecchi elettronici e ottici; CJ= Apparecchi elettrici; CK=Macchinari; CL= Mezzi di trasporto; CM=Altri prodotti manufatti.

Fonte: elaborazioni sui dati ISTAT della banca dati Coeweb.

Considerando i dati in valore, nel 2017 l'aumento delle esportazioni italiane è risultato ancora più robusto (+7,4 per cento rispetto all'anno precedente) grazie alla crescita di tutti i mercati esteri. L'area extra-europea ha fornito il contributo maggiore (8,2 per cento) rispetto a quello dei paesi europei (6,7 per cento). Tornano infatti nuovamente positive le esportazioni verso la Russia e il Mercosur, interrompendo la contrazione degli anni precedenti segnati da controversie internazionali e da crisi economiche. Di rilievo anche i risultati verso gli Stati Uniti e verso la Cina. Tra i paesi produttori di energia, quelli dell'OPEC rimangono l'unica area verso cui le vendite si contraggono, sebbene a tassi molto più contenuti rispetto agli anni precedenti. All'interno dell'UE-28, prosegue il miglioramento delle vendite verso la maggioranza dei principali partner commerciali.

FIGURA II.14: ESPORTAZIONI DELL'ITALIA (variazioni % a/a)



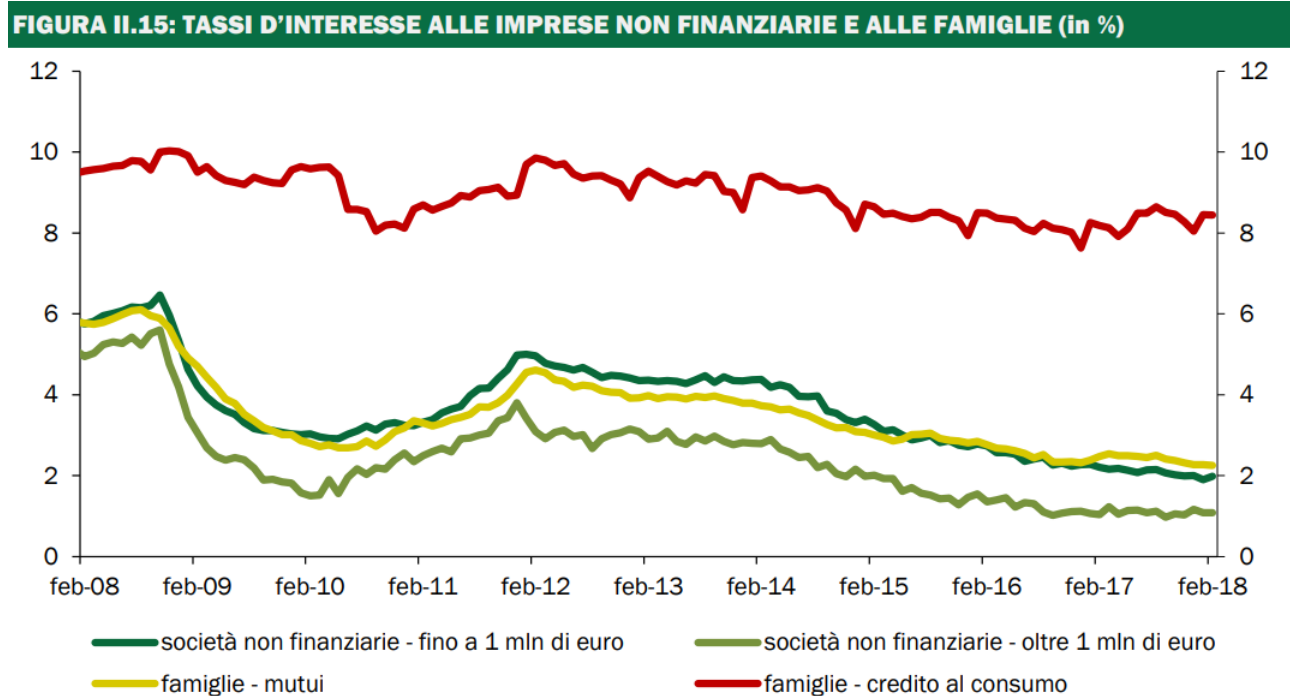
Nota: Le bolle verdi indicano i paesi verso cui le esportazioni sono cresciute nell'intervallo 3,2/15,4 per cento nel 2017; quella gialla rappresenta il paese in cui si rileva una crescita attorno allo 0,2 per cento; quelle rosse in cui la diminuzione è attorno al -3,0 per cento. La dimensione delle bolle rappresenta il peso del paese sulle esportazioni dell'Italia.

Fonte: ISTAT.

Dal lato delle importazioni, l'incremento è stato pari al 9,0 per cento, interessando entrambe le aree geografiche. Tra i partner europei, gli acquisti di maggior peso sono stati effettuati dalla Germania (9,0 per cento), dalla Francia (7,4 per cento) e dai Paesi Bassi (11,5 per cento). Tra i mercati extra-europei, le importazioni italiane sono cresciute soprattutto dalla Cina (4,0 per cento) e dall'OPEC (22,6 per cento). Analizzando le statistiche riferite ai raggruppamenti principali di industrie (RPI), si sono registrati aumenti sostenuti delle vendite di beni di consumo e intermedi (7,3 per cento per entrambi), seguiti dai beni strumentali (5,7 per cento); molto robuste le variazioni tendenziali che sono state registrate dalle vendite dei beni energetici (33,4 per cento). A livello di composizione settoriale delle esportazioni, la crescita continua ad essere trainata dai comparti più moderni. Infatti, il maggior contributo alle esportazioni è fornito dai prodotti farmaceutici (16,0 per cento), seguiti dagli autoveicoli (11,3 per cento), dai prodotti chimici (9,0 per cento) e dai metalli di base e prodotti in metallo (8,7 per cento). Anche i settori tipici del Made in Italy confermano una buona performance; infatti, all'incremento registrato dai beni alimentari,

bevande e tabacco (7,5 per cento), si affianca la crescita dei prodotti delle altre attività manifatturiere e dei macchinari che hanno mostrato incrementi superiori al 5 per cento. Considerando le importazioni, al forte aumento dei beni energetici (27,4 per cento) che riflette il buon andamento dell'economia e la ripresa del prezzo del petrolio, si affianca quello dei beni intermedi (10,5 per cento), seguiti dai beni strumentali e di consumo (rispettivamente del 5,9 e del 3,9 per cento). Il dettaglio della composizione settoriale conferma la forte domanda del sistema produttivo. Sono infatti gli acquisti dei metalli di base e di prodotti in metallo che hanno registrato il maggiore aumento (16,4 per cento), insieme agli autoveicoli e ai prodotti chimici (9,7 per cento e 7,0 per cento rispettivamente). Il saldo commerciale ha registrato un buon risultato anche nel 2017, come nei tre anni precedenti. L'avanzo ha infatti raggiunto i 47,4 miliardi (49,6 miliardi nel 2016), continuando ad essere tra i più elevati dell'Unione Europea dopo quelli della Germania e dei Paesi Bassi. Il deficit della bilancia energetica registra un aumento di circa 6,7 miliardi rispetto all'anno precedente, toccando i 33,5 miliardi per effetto delle maggiori importazioni e della ripresa dei prezzi. Il quadro positivo del settore estero si riflette anche nel surplus del saldo corrente della bilancia dei pagamenti (2,8 per cento del PIL), che si approssima ai massimi storici toccati alla fine degli anni novanta. Le prospettive per il settore estero nel 2018 sono orientate alla prosecuzione di tale andamento, come emerso dalle indagini congiunturali rispetto alle attese sul livello degli ordini che della domanda estera. All'inizio dell'anno infatti le informazioni riferite ai primi due mesi evidenziano variazioni tendenziali molto sostenute per entrambi i flussi commerciali (+6,6 per cento le esportazioni e +4,1 per cento per le importazioni). I rischi al ribasso sono da attribuire all'incertezza per i possibili effetti della recente politica commerciale statunitense, oltre al rafforzamento dell'euro.

Andamento del credito Nel corso del 2017 è proseguita la dinamica di espansione dei prestiti al settore privato e le rilevazioni più recenti confermano l'espansione del credito, anche nel corso del 2018. I dati preliminari per il mese di gennaio, diffusi dalla Banca d'Italia, mostrano come l'offerta complessiva sia in aumento del 2,7 per cento su base tendenziale. Nonostante la disponibilità di risorse interne e il ricorso a emissioni obbligazionarie continuino a rallentarne la domanda, il credito erogato alle imprese non finanziarie ha accelerato rispetto ai mesi precedenti con una variazione tendenziale lievemente sotto la soglia dei due punti percentuali. I prestiti alle famiglie, già in ripresa a partire dal 2016, mostrano una crescita annua di poco inferiore ai 3 punti percentuali, con un contributo che proviene sia dal credito erogato alle famiglie produttrici, sia dalla componente relativa a quelle consumatrici. I tassi d'interesse continuano a rimanere su livelli contenuti e stabili. A inizio 2018, il tasso armonizzato applicato alle famiglie per nuove concessioni legate all'acquisto di abitazioni è pari al 2,25 per cento, mentre quello applicato al credito al consumo resta pari all'8,44 per cento. Per quanto riguarda i nuovi prestiti alle imprese, il tasso medio relativo alle concessioni al di sotto della soglia del milione di euro è di poco inferiore al 2 per cento, mentre al di sopra di tale soglia il tasso è pari all'1,08 per cento.

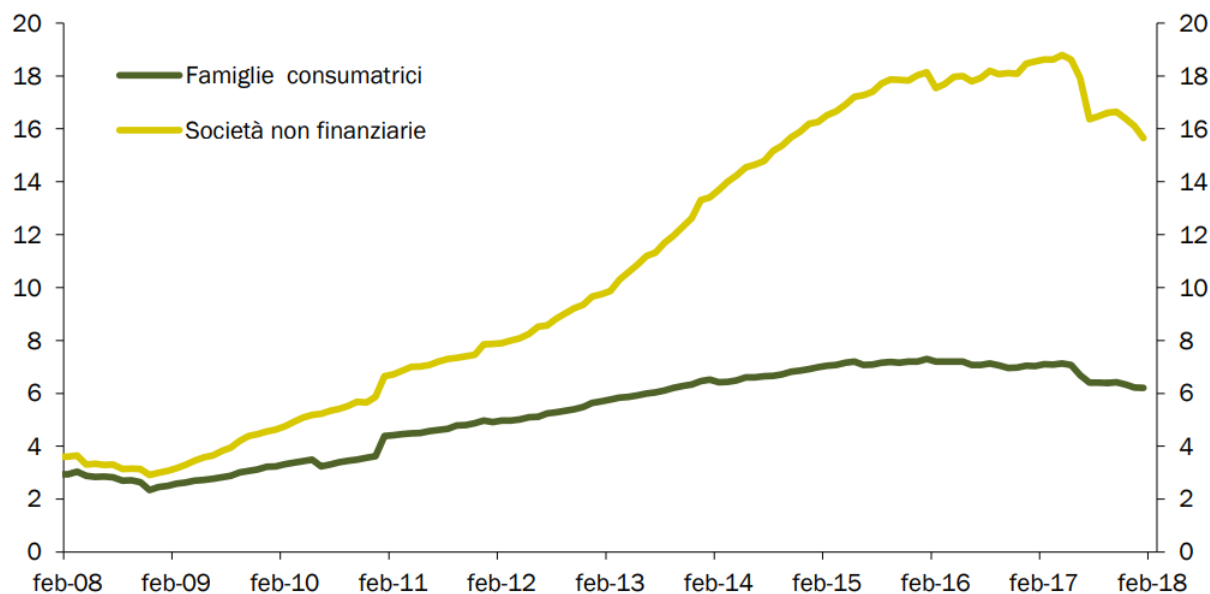


Note: I dati fanno riferimento ai tassi armonizzati applicati alle nuove concessioni in euro.

Fonte: Banca d'Italia.

La qualità del credito continua a migliorare e si è ulteriormente ridotta l'incidenza dei prestiti deteriorati. Si mantiene, infatti, sostenuta la contrazione delle sofferenze, che in gennaio segnano una riduzione di oltre 9 punti percentuali su base tendenziale. Gli stock di crediti in sofferenza verso residenti confermano l'inversione di tendenza già evidenziata a partire dalla seconda metà dello scorso anno. In particolare, nel corso dell'ultimo anno le esposizioni deteriorate nei confronti delle società non finanziarie si sono ridotte poco sotto il 16 per cento del totale dei prestiti, sui valori di fine 2014, mentre le sofferenze delle famiglie sono a circa il 6 per cento dei prestiti, sui livelli del 2013.

FIGURA II.16: SOFFERENZE VERSO RESIDENTI (in percentuale dei prestiti totali)



Fonte: Banca d'Italia.

Tra la fine del 2017 e l'inizio del 2018 i settori in cui emergevano le principali consistenze per le imprese non finanziarie, hanno confermato la riduzione già evidenziata nel corso dell'ultimo anno. La più recente indagine sul credito bancario nell'Area dell'Euro (Bank Lending Survey), pubblicata in gennaio, non rileva sostanziali variazioni nei criteri di offerta dei prestiti alle famiglie e alle imprese italiane. Per il primo trimestre dell'anno le attese degli intermediari suggeriscono un moderato allentamento nelle condizioni di offerta, sia alle imprese sia alle famiglie. La domanda di prestiti da parte delle imprese ha infatti registrato un incremento, in parte a copertura di investimenti fissi pianificati o sostenuti. Allo stesso modo la domanda di mutui per l'acquisto di abitazioni da parte delle famiglie è in lieve aumento, in linea con le prospettive favorevoli del mercato residenziale. Prospettive per l'economia italiana Scenario a legislazione vigente Le informazioni più recenti di natura quantitativa e qualitativa presentano segnali contrastanti sul ritmo di espansione dell'attività economica nel primo trimestre. I risultati delle indagini sul clima di fiducia delle imprese mostrano una lieve riduzione rispetto alla media del quarto trimestre, pur restando su valori storicamente elevati. Nel settore manifatturiero i saldi sia dei giudizi sugli ordini che delle tendenze sulla produzione si mantengono positivi. Inoltre, per i produttori di beni strumentali aumenta il clima di fiducia e migliorano le attese sugli ordini e sulla produzione. Il grado di utilizzo degli impianti si colloca al di sopra della media di lungo periodo. Dopo il forte aumento registrato in dicembre, l'indice di produzione industriale si è ridotto oltre le attese nei primi due mesi dell'anno (rispettivamente -1,9 per cento m/m a gennaio e -0,5 per cento a febbraio) tornando ai livelli del novembre del 2017. La contrazione è in buona misura legata alla correzione dei giorni lavorativi per lo scostamento tra giorni festivi e quelli di effettiva chiusura delle imprese e alle condizioni climatiche avverse verificatesi in febbraio. Infatti, in tale mese risulta in espansione il solo settore dell'energia (8,1 per cento) mentre sono in

contrazione tutti gli altri comparti dell'industria. Sulla base degli ultimi indicatori congiunturali disponibili, si stima comunque che l'indice abbia recuperato nel mese di marzo. Anche la produzione del settore delle costruzioni, dopo la sensibile ripresa registrata a fine 2017, ha fortemente risentito delle condizioni climatiche sfavorevoli con una contrazione in febbraio del 3,6 per cento rispetto al mese precedente. La variazione degli ultimi tre mesi (dicembre-febbraio) rimane comunque positiva e pari all'1,3% t/t e si prefigura una ripresa nei prossimi mesi data la natura temporanea dei fattori che ne hanno determinato il recente rallentamento. Le compravendite immobiliari, in particolare quelle residenziali, hanno proseguito il loro sentiero di espansione nel corso del 2017 mentre i prezzi delle abitazioni sono rimasti sostanzialmente stabili. Le indagini congiunturali di marzo delineano un sensibile miglioramento della fiducia dei consumatori, dopo il calo di gennaio e la successiva stabilizzazione di febbraio, grazie all'andamento favorevole di tutte le componenti dell'indice. Le prospettive restano positive anche per gli investimenti; in particolare, i risultati di alcune indagini svolte presso le imprese segnalano valori ancora elevati, vicini ai massimi degli ultimi dieci anni, sulle condizioni per investire anche se in lieve decelerazione. Contestualmente, come già indicato, procede la ripresa dell'offerta di credito all'economia a tassi storicamente bassi. I dati mensili sul commercio estero di inizio anno segnalano ancora tassi di crescita sostenuti per importazioni ed esportazioni su base annua, sia pure con una flessione congiunturale. In marzo si è registrata una ripresa dell'inflazione, che è salita allo 0,8 per cento (per l'indice NIC), dallo 0,5 per cento di febbraio. Anche l'inflazione di fondo (al netto di alimentari ed energetici) è salita allo 0,7 per cento, dallo 0,6 per cento di febbraio. L'indice armonizzato a livello europeo (IPCA) ha registrato un tasso di inflazione più elevato, 0,9 per cento, in forte salita rispetto a febbraio (0,5 per cento). Il tasso medio di inflazione tendenziale per l'indice NIC nel primo trimestre è stato di poco superiore allo 0,7 per cento. Tenuto conto della salita del prezzo del petrolio, che nel primo trimestre di quest'anno è stato pari a 67 dollari al barile sul contratto Brent (contro circa 54 dollari nel corrispondente periodo del 2017), si prospetta una crescita dell'indice dei prezzi poco al di sopra dell'1 per cento nell'anno. Come descritto nel paragrafo precedente, il 2018 si apre con un contesto globale nel complesso migliore delle attese, anche secondo i principali previsori. Tuttavia vi sono anche rischi al ribasso che caratterizzano lo scenario internazionale che è stato adottato per la previsione del PIL dell'Italia. Secondo il nuovo scenario tendenziale, nel 2018 il PIL crescerà dell'1,5 per cento in termini reali e del 2,9 per cento in termini nominali. Al netto di arrotondamenti, la previsione di crescita per il 2018 è invariata rispetto ai valori indicati nella Nota di Aggiornamento del DEF del 2017 (si veda il riquadro 'Gli errori di previsione sul 2017 e la revisione delle stime per il 2018 e gli anni seguenti'). Nel 2019 e 2020, si stima che il tasso di crescita reale rallenti rispettivamente all'1,4 per cento e all'1,3 per cento principalmente per effetto dell'aumento delle imposte indirette disposto da precedenti provvedimenti legislativi e in ragione di una valutazione prudente dei rischi geopolitici di medio termine. Nell'ultimo anno di previsione il tasso di crescita del PIL è stimato pari all'1,2 per cento: il maggior grado di incertezza della previsione, connesso ad un orizzonte temporale più lungo, rende infatti opportuna l'adozione di un approccio tecnico in base al quale il trend di crescita dell'economia converge verso quello del prodotto potenziale. Durante l'intero arco previsivo il principale motore della crescita sarebbe rappresentato dalla domanda interna, mentre la domanda estera fornirebbe in media un contributo marginalmente positivo.

Gli investimenti costituirebbero la variabile più dinamica, spinti dalla ripresa dell'export, dal progressivo recupero dei margini di profitto e dal miglioramento dei bilanci delle imprese. Gli investimenti in costruzioni crescerebbero in misura più contenuta. Si prevede inoltre che nel 2018 i consumi delle famiglie crescano in linea con l'anno precedente beneficiando dell'aumento del reddito disponibile reale, indotto anche dal rinnovo del contratto nel pubblico impiego e dal pagamento dei relativi arretrati. Nell'anno in corso la valutazione del profilo dei consumi è prudenziale, in quanto sconta un aumento del tasso di risparmio. Per contro, nel biennio successivo i consumi privati rallenterebbero a seguito dell'aumento delle imposte indirette, ma il tasso di risparmio si ridurrebbe lievemente, attestandosi poco sotto l'8 per cento a fine periodo. Il tasso di disoccupazione scenderebbe gradualmente fino a raggiungere il 9,1 per cento nel 2021. Le esportazioni aumenterebbero in media a un tasso leggermente inferiore a quello dei mercati esteri rilevanti per l'Italia e le importazioni sarebbero sospinte dalla maggiore domanda interna. Il saldo delle partite correnti risulterebbe pari a 2,9 punti percentuali di PIL a fine periodo. Nell'insieme, le previsioni non si discostano sostanzialmente dalla media di Consensus Forecasts (1,4 per cento nel 2018 e 1,2 per cento nel 2019). L'approfondimento che segue illustra le motivazioni tecniche della revisione della previsione di crescita per il 2018.

TAVOLA II.1: IPOTESI DI BASE					
	2017	2018	2019	2020	2021
Tasso di interesse a breve termine (1)	n,d,	-0,33	0,20	0,93	1,65
Tasso di interesse a lungo termine	2,14	2,18	2,68	3,04	3,34
Tassi di cambio dollaro/euro	1,130	1,232	1,233	1,233	1,233
Variazione del tasso di cambio effettivo nominale	1,1	2,1	0,0	0,0	0,0
Tasso di crescita dell'economia mondiale, esclusa UE	3,9	4,1	3,8	3,5	3,5
Tasso di crescita del PIL UE	2,5	2,3	1,9	1,7	1,5
Tasso di crescita dei mercati esteri rilevanti per l'Italia	5,6	5,2	4,4	4,0	3,7
Tasso di crescita delle importazioni in volume, esclusa UE	4,4	4,7	4,5	4,2	4,2
Prezzo del petrolio (Brent, USD/barile)	54,2	65,0	61,2	58,4	57,0

(1) Per tasso di interesse a breve termine si intende la media dei tassi previsti sui titoli di Stato a 3 mesi in emissione durante l'anno. Per tasso di interesse a lungo termine si intende la media dei tassi previsti sui titoli di Stato a 10 anni in emissione durante l'anno.

TAVOLA II.2A: PROSPETTIVE MACROECONOMICHE

	2017	2017	2018	2019	2020	2021
	Livello (1)			Variazioni %		
PIL reale	1.594.581	1,5	1,5	1,4	1,3	1,2
PIL nominale	1.716.935	2,1	2,9	3,2	3,1	2,7
COMPONENTI DEL PIL REALE						
Consumi privati (2)	963.068	1,4	1,4	1,0	0,9	1,2
Spesa della PA (3)	314.375	0,1	0,5	0,1	0,4	0,6
Investimenti fissi lordi	283.976	3,8	4,1	2,8	2,4	1,7
Scorte (in percentuale del PIL)		-0,2	0,0	0,1	0,0	0,0
Esportazioni di beni e servizi	507.383	5,4	5,2	4,2	3,9	3,2
Importazioni di beni e servizi	472.734	5,3	5,4	4,0	3,4	3,5
CONTIRIBUTI ALLA CRESCITA DEL PIL REALE						
Domanda interna	-	1,5	1,5	1,1	1,1	1,2
Variazione delle scorte	-	-0,2	0,0	0,1	0,0	0,0
Esportazioni nette	-	0,2	0,0	0,2	0,2	0,0

(1) Milioni.

(2) Spesa per consumi finali delle famiglie e delle istituzioni sociali private senza scopo di lucro al servizio delle famiglie (I.S.P.).

(3) PA= Pubblica Amministrazione.

Nota: eventuali imprecisioni derivano da arrotondamenti.

TAVOLA II.2B: PREZZI

	2017	2017	2018	2019	2020	2021
	Livello (1)					
Deflatore del PIL	107,7	0,6	1,3	1,8	1,7	1,5
Deflatore dei consumi privati	108,9	1,2	1,1	2,2	2,0	1,5
IPCA	101,3	1,3	1,1	2,2	2,0	1,5
Deflatore dei consumi pubblici	101,6	0,8	2,3	-0,2	0,1	0,1
Deflatore degli investimenti	105,9	0,6	1,0	2,4	2,1	2,1
Deflatore delle esportazioni	105,9	1,7	1,7	1,8	1,6	1,6
Deflatore delle importazioni	102,5	3,1	2,9	1,8	1,6	1,6

TAVOLA II.2C: MERCATO DEL LAVORO

	2017	2017	2018	2019	2020	2021
	Livello (1)					
Occupati di contabilità nazionale	25.106	1,1	0,8	0,8	0,9	0,9
Monte ore lavorate	43.247.018	1,0	1,1	0,8	0,9	0,9
Tasso di disoccupazione		11,2	10,7	10,2	9,7	9,1
Produttività del lavoro misurata sugli occupati	63.515	0,4	0,8	0,6	0,4	0,3
Produttività del lavoro misurata sulle ore lavorate	37	0,5	0,4	0,5	0,4	0,3
Redditi da lavoro dipendente	683.674	2,3	2,9	2,2	2,4	2,4
Costo del lavoro	40.461	0,2	1,5	1,0	1,2	1,4

(1) Unità di misura: migliaia di unità per gli occupati di contabilità nazionale e il monte ore lavorate; euro a valori costanti per la produttività del lavoro; milioni di euro a valori correnti per i redditi da lavoro dipendente ed euro per il costo del lavoro.

TAVOLA II.2D: CONTI SETTORIALI

% PIL	2017	2018	2019	2020	2021
Accreditamento/indebitamento netto con il resto del mondo	2,7	2,5	2,7	2,9	2,9
Bilancia dei beni e servizi	3,1	2,8	2,9	3,1	3,2
Bilancia dei redditi primari e trasferimenti	-0,3	-0,2	-0,2	-0,2	-0,2
Conto capitale	-0,1	-0,1	-0,1	-0,1	-0,1
Indebitamento/surplus del settore privato	5,0	4,1	2,7	2,4	2,0
Indebitamento/surplus delle Amministrazioni Pubbliche	-2,3	-1,6	-0,8	0,0	0,2

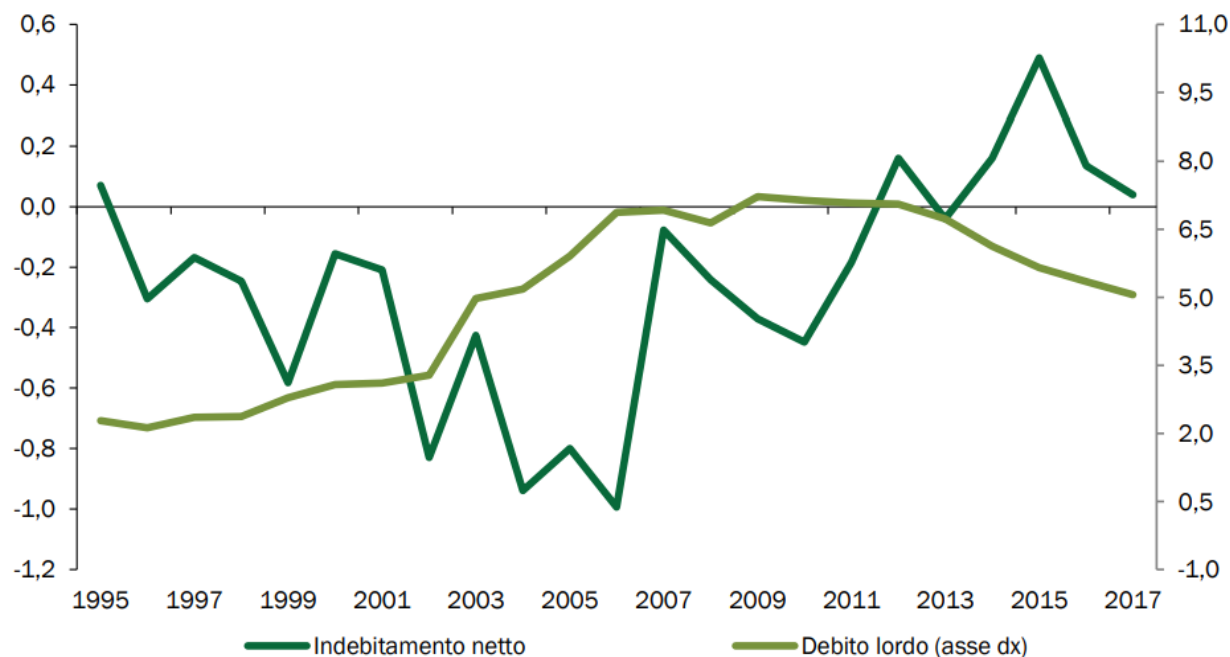
LE REGOLE DI BILANCIO PER LE AMMINISTRAZIONI LOCALI

Il contributo di regioni, province e comuni al conseguimento dell'obiettivo di indebitamento netto perseguito a livello nazionale nel rispetto del Patto di Stabilità e Crescita è disciplinato dalla regola del pareggio di bilancio, entrata in vigore a partire dal 2016. Il percorso di superamento del Patto di Stabilità Interno è stato consolidato con le nuove norme introdotte nell'agosto del 2016 che individuano un unico saldo non negativo in termini di competenza tra entrate finali e spese finali, al

netto delle voci attinenti all'accensione o al rimborso di prestiti, sia nella fase di previsione che di rendiconto. La riforma del 2016 ha seguito l'entrata in vigore della riforma contabile degli enti territoriali⁷ la quale, a decorrere dal 1° gennaio 2015, garantisce: i) il rispetto dell'equilibrio di bilancio di parte corrente per tutte le amministrazioni territoriali; ii) il passaggio ad una rilevazione basata sulla competenza finanziaria potenziata. Al raggiungimento degli obiettivi di finanza pubblica nazionali concorrono le regioni, le Province Autonome di Trento e di Bolzano, le città metropolitane, le province e tutti i comuni, a prescindere dal numero di abitanti⁸. Rimangono fermi gli obblighi di comunicazione, di monitoraggio e certificazioni attestanti il conseguimento degli obiettivi da parte degli enti nei confronti del Ministero dell'Economia e delle Finanze che effettua il monitoraggio sul rispetto della regola. Le norme hanno ampliato le possibilità di finanziamento degli investimenti sul territorio. In un'ottica di sostenibilità di medio-lungo periodo e di finalizzazione del ricorso al debito, da un lato sono mantenuti fermi i principi generali, in particolare: i) il ricorso all'indebitamento da parte degli enti territoriali è consentito esclusivamente per finanziare spese di investimento, nei limiti previsti dalla legge dello Stato⁹; ii) le operazioni di indebitamento devono essere accompagnate da piani di ammortamento di durata non superiore alla vita utile dell'investimento, dove sono evidenziati gli oneri da sostenere e le fonti di copertura nei singoli esercizi finanziari. Dall'altro, invece, le nuove regole consentono che gli investimenti pubblici locali siano finanziati, oltre che attraverso il ricorso al debito, anche tramite l'utilizzo dei risultati d'amministrazione degli esercizi precedenti. Le operazioni di indebitamento e la possibilità di utilizzare gli avanzi pregressi per operazioni di investimento sono demandate ad apposite intese regionali ed ai Patti di solidarietà nazionale. Le intese devono, comunque, assicurare il rispetto degli obiettivi di finanza pubblica per il complesso degli enti territoriali della regione interessata, compresa la regione stessa e, in analogia, i Patti di solidarietà nazionale devono, comunque, assicurare il rispetto degli obiettivi di finanza pubblica del complesso degli enti territoriali. La normativa vigente prevede l'inclusione nel saldo non negativo tra le entrate e le spese finali del Fondo Pluriennale Vincolato (FPV), sia nelle entrate sia nelle spese. Tale fondo è costituito da risorse già accertate nell'esercizio in corso ma destinate al finanziamento di obbligazioni passive in esercizi successivi. Svolge pertanto una funzione di raccordo tra più esercizi finanziari. La considerazione del FPV tra le poste utili alla determinazione dell'equilibrio complessivo genera effetti espansivi soprattutto per la spesa in investimenti da parte dei comuni.

Il quadro normativo considera, infine, una diversificazione del rapporto Stato-enti territoriali a fronte delle diverse fasi del ciclo economico: nelle fasi avverse del ciclo o al verificarsi di eventi eccezionali è previsto, compatibilmente con gli obiettivi di finanza pubblica, il concorso dello Stato al finanziamento dei livelli essenziali delle prestazioni concernenti i diritti civili e sociali che devono essere garantiti su tutto il territorio nazionale; nelle fasi favorevoli del ciclo economico è previsto il concorso degli enti territoriali alla riduzione del debito del complesso delle amministrazioni pubbliche attraverso versamenti al Fondo per l'ammortamento dello Stato. L'applicazione della nuova regola del pareggio di bilancio ha rafforzato il percorso di contenimento dell'indebitamento netto e stabilizzazione del debito del settore delle Amministrazioni locali: negli ultimi anni il saldo del comparto permane in avanzo mentre il debito si riduce, in valore assoluto e in rapporto al PIL.

FIGURA VI.1: INDEBITAMENTO NETTO E DEBITO DELLE AMMINISTRAZIONI LOCALI (in percentuale del PIL)



Fonte: Elaborazione MEF su dati ISTAT e Banca d'Italia.

Il sistema sanzionatorio-premiale assicura una proporzionalità tra premi e sanzioni e tra sanzioni e violazioni; il sistema sanzionatorio prevede un trattamento differenziato in caso di mancato rispetto del pareggio di bilancio con uno sfioramento inferiore oppure maggiore o uguale al 3 per cento delle entrate finali accertate. In caso di mancato rispetto del pareggio di bilancio, uno sfioramento inferiore al 3 per cento delle entrate finali comporta il blocco delle sole assunzioni a tempo indeterminato, con la possibilità di assumere a tempo determinato nei limiti consentiti dalla normativa vigente. Nel caso di uno sfioramento superiore o uguale al 3 per cento scatta il blocco sia delle assunzioni a tempo indeterminato sia determinato. Lo stesso principio di gradualità è applicato

anche alle sanzioni che prevedono un limite sugli impegni di spesa corrente e al versamento delle indennità di funzione e gettoni del Presidente, Sindaco e Giunta. In ogni caso, vige il divieto di ricorrere all'indebitamento e la sanzione pecuniaria da comminare agli amministratori in caso di accertamento del reato di elusione. Inoltre, la sanzione economica viene recuperata in un triennio. Per favorire gli investimenti sul territorio, la Legge di Bilancio 2018 rafforza le misure già introdotte con la Legge di Bilancio 2017, assegnando spazi finanziari, nell'ambito dei Patti di solidarietà nazionale (c.d. Patti di solidarietà nazionale 'verticali'), agli Enti locali fino a complessivi 900 milioni annui, di cui 400 milioni destinati all'edilizia scolastica e 100 milioni destinati ad interventi di impiantistica sportiva, per il biennio 2018 e 2019 e 700 milioni annui per ciascuno degli anni dal 2020 al 2023. Ulteriori misure in materia di investimenti delle amministrazioni locali sono state avviate nel 2017 e rafforzate con la Legge di Bilancio 2018. I primi interventi sono stati indirizzati al finanziamento della progettazione definitiva ed esecutiva dei comuni della zona a rischio sismico 1 (estesa alla zona a rischio sismico 2 nel 2018) , per un ammontare pari a 5 milioni per il 2017, 25 milioni per il

2018 e 30 milioni per il 2019). Con la Legge di Bilancio 2018 sono stati previsti, poi, contributi agli investimenti per opere pubbliche di messa in sicurezza degli edifici e del territorio, nel limite complessivo di 150 milioni per il 2018, 300 milioni per il 2019 e 400 milioni per il 2020).

Il Patto per la Salute e i Tetti alla spesa farmaceutica

La spesa delle regioni per la sanità è soggetta alla disciplina contenuta nel Patto per la Salute, un'intesa avente un orizzonte temporale triennale, negoziata tra Stato, regioni e Province Autonome di Trento e Bolzano. Dal 2000 attraverso tali intese, i soggetti istituzionali coinvolti concordano l'ammontare delle risorse da destinare al finanziamento del Servizio Sanitario Nazionale (SSN) al fine di garantire le risorse necessarie alla programmazione di medio periodo, fissando gli strumenti di governance del settore e le modalità di verifica degli stessi. A fronte del finanziamento statale al SSN, si richiede alle regioni di assicurare l'equilibrio nel settore sanitario, tramite l'integrale copertura di eventuali disavanzi. In caso di deviazione dall'equilibrio sono previste misure correttive automatiche, quali l'aumento dell'imposta addizionale regionale sul reddito delle persone fisiche e dell'IRAP e il divieto di sostituzione del personale in quiescenza (turn over). Strumento essenziale della governance è l'obbligo di presentare un Piano di rientro se il settore sanitario regionale presenta un deficit superiore ad una certa soglia fissata per legge, ovvero se la regione presenta rilevanti carenze nella qualità delle cure. All'interno del piano sono programmate le misure da mettere in atto al fine di ripristinare la posizione di pareggio di bilancio su un orizzonte temporale di tre anni e la definizione degli strumenti di monitoraggio e verifica della sua attuazione. La normativa prevede, infine, il commissariamento della funzione sanitaria, qualora il piano di rientro non sia redatto in modo adeguato o non sia attuato nei tempi e nei modi previsti. Dal 2016, la presentazione dei Piani di rientro è obbligatoria anche per le aziende ospedaliere, incluse quelle universitarie, gli Istituti di ricovero e cura di natura pubblica e degli altri enti che erogano prestazioni di ricovero e cura, che presentino squilibri di un certo rilievo tra costi e ricavi o non rispettino parametri di qualità ed efficacia delle cure.

L'ultimo Patto per la Salute è stato stipulato il 10 luglio 2014 ed è relativo al triennio 2014-2016. Nell'accordo è stato definito il livello del finanziamento cui concorre lo Stato e sono stati affrontati aspetti relativi all'organizzazione e alla regolamentazione del SSN. Il Patto è stato recepito nella Legge di Stabilità per il 2015. Per gli anni successivi al 2016 gli interventi normativi più recenti hanno ridefinito il livello di finanziamento del SSN, pur in assenza di un nuovo accordo. In particolare, la Legge di Bilancio per il 2017 ha rideterminato il finanziamento del SSN, fissandolo in 113 miliardi per il 2017, 114 miliardi per il 2018 e 115 miliardi nel 2019. Successivamente è intervenuto il decreto ministeriale del 5 giugno 2017 che ha ridotto i predetti importi di 423 milioni per il 2017 e di 604 milioni a decorrere dal 2018 a seguito della mancata stipula degli Accordi con le Autonomie speciali per la quota di manovra a loro carico¹⁶. La Legge di Bilancio per il 2018 non ha previsto ulteriori variazioni del livello del finanziamento del SSN.

A partire dal 2017, una quota del livello di finanziamento del fabbisogno sanitario nazionale standard, pari a 1 miliardo, è vincolata alla spesa per l'acquisto di particolari tipi di farmaci di cui 500 milioni per farmaci innovativi e 500 milioni per farmaci oncologici. I vincoli sulla spesa farmaceutica sono stati modificati in modo sostanziale dalla Legge di Bilancio per il 2017. In particolare, i tetti vigenti risultano fissati nella misura del 7,96 per cento del livello del finanziamento del SSN con riferimento alla spesa farmaceutica convenzionata¹⁷ e nella misura del 6,89 per cento con riferimento alla spesa farmaceutica per acquisti diretti¹⁸. In caso di sfioramento dei tetti è tuttora vigente il meccanismo automatico di correzione (c.d. payback). Se viene superato il tetto della spesa farmaceutica convenzionata, la parte eccedente deve essere coperta dalla catena degli operatori del settore farmaceutico (produttori, grossisti, farmacie); eventuali eccedenze di spesa rispetto al tetto della spesa farmaceutica per acquisti diretti sono addebitate per il 50 per cento alle regioni e il restante 50 per cento alle aziende farmaceutiche. Nella Legge di Bilancio per il 2018 sono incluse disposizioni dirette a prevedere la definitiva chiusura del contenzioso instaurato dalle aziende farmaceutiche sulle quote di payback a loro carico del periodo 2013- 2015, nonché disposizioni concernenti il versamento da parte delle medesime aziende, in favore delle regioni, del payback 2016.

Aggiornamento 2019 :

L'articolo 1, commi 819 e seguenti della legge 145/2018 (legge di bilancio 2019) ha abolito per Regioni a statuto speciale, Province autonome, Città metropolitane, Province e Comuni, l'obbligo del pareggio di bilancio previsto in attuazione della legge 243/2012 e, di conseguenza, nella sostanza viene meno, dal 2019, l'apparato sanzionatorio

Legislazione regionale

Legge Regionale 28 dicembre 2018, n.48

Legge di stabilità 2019 - LINK : <http://www.regione.sardegna.it/j/v/2604?s=383423&v=2&c=93175&t=1&anno=>

BOLLETTINO UFFICIALE DELLA REGIONE SARDEGNA n.2 - Parte I e II del 04 gennaio 2019

Analisi contenuto : stralcio dal link <https://www.regione.sardegna.it/j/v/2568?s=381758&v=2&c=241&t=1>

STANZIAMENTI BASE - Ordine pubblico e sicurezza 38 milioni; Istruzione e diritto allo studio 195; Cultura, Sport e Tempo libero 100; Turismo 80; Territorio ed edilizia 80; Ambiente 664; Trasporti 671; Politiche sociali 382; Sanità 3,7 miliardi; Sviluppo economico ed energia 190 milioni; Politiche per lavoro e formazione 182; Agricoltura e Pesca 221 + 158 non contabilizzati nel bilancio regionale.

I PROVVEDIMENTI PIÙ IMPORTANTI PER I COMUNI - Finanziamenti per oltre 800 milioni di euro, per i Comuni: 600 milioni all'anno attraverso il Fondo Unico e, nel triennio, 50 milioni per sanare il dissesto finanziario, 51 per interventi di ristrutturazione nei piccoli comuni in graduatoria, 75 milioni per la programmazione territoriale. Ancora: 3 milioni per i centri con aree interessate da gravi forme di deindustrializzazione, cave dismesse, impianti di incenerimento di rifiuti solidi urbani o produzione di energia da fonte fossile. I Comuni che hanno subito una rilevante diminuzione degli occupati nel settore della forestazione riceveranno 4 milioni e 800mila euro. Altri 7,1milioni di euro sono ripartiti fra una quarantina di Comuni per finanziare interventi mirati nel territorio: musei, oratori, giardini pubblici, infrastrutture, chiese, cimiteri, ex mulini, teatri civici, cinema, strade. Infine, 500 mila euro all'anno fino al 2021 per progettare l'interconnessione tra i bacini idrografici della Sardegna per fronteggiare le crisi idriche, 200mila euro all'anno per tre anni all'Anci per valorizzare offerte di turismo culturale nei comuni, 10 milioni per lo scorrimento delle graduatorie per la valorizzazione dei centri urbani. 15 milioni vanno poi alle Province, per garantire servizi ai cittadini e stipendi ai dipendenti.

PACCHETTO FAMIGLIA, LA GRANDE NOVITÀ - Muove 65 milioni. Prima di tutto, gli sgravi fiscali per i figli a carico. Con 25 milioni di euro viene garantita la detrazione di 200 euro a figlio, 300 se disabile, fino ai 18 anni, per un reddito fino ai 55mila euro. 10 milioni e 500mila euro sono destinati all'abbattimento fino all'80% del costo di trasporto per gli studenti di scuola media inferiore, superiore e per gli universitari. 25 milioni di euro sono destinati alla ristrutturazione delle abitazioni private, con un meccanismo di premialità per interventi che prevedono efficientamento energetico e vengono realizzati nei piccoli comuni delle zone interne, in ottica antispopolamento (2 milioni sono riservati ai Comuni del Piano Sulcis); 4 milioni, articolati in voucher, vanno ai genitori di bambini da 0 a 36 mesi per avere diritto a uno sconto sulle rette degli asili nido.

REIS E LAVORAS, DUE ECCELLENZE - 45 milioni sono destinati al Reis, il reddito di inclusione sociale che la Sardegna ha introdotto fra le prime regioni italiane: un aiuto concreto, reale, ormai una misura stabile a protezione delle fasce più deboli e disagiate della società. Oltre che delle fasce più deboli, la Finanziaria si occupa anche dei disoccupati: con 70 milioni per ciascuno degli anni 2019-2021 viene rifinanziato LavoRas, il programma per il lavoro varato con 128 milioni nel 2018, che si divide nelle misure cantieri comunali e bonus occupazionali. Un provvedimento che ha avuto grande impatto nel sistema economico della Sardegna, in particolare nella parte cantieri che ha visto la partecipazione di 371 Comuni sardi e il coinvolgimento di centinaia di disoccupati. All'interno del programma vengono inoltre previsti interventi specifici per le crisi industriali e i pescatori.

1.3 Situazione socio-economica del territorio

La conoscenza della situazione socio-economica del territorio rappresenta una tappa fondamentale nel processo di programmazione. Il contesto esterno infatti influenza le scelte ed orienta l'amministrazione nell'individuazione degli obiettivi, al fine di rispondere al meglio alle esigenze della comunità amministrata e di garantire un ottimale impiego delle risorse. L'analisi si concentra sul territorio, la popolazione, l'economia insediata ed il mercato del lavoro.

1.3.1 Il territorio e le infrastrutture

Tabella 2: I dati del territorio

Descrizione		DATI
Territorio	Superficie in Km	46,80
	Densità abitanti per Km	14,79
	Frazioni (nr.)	0
	Comune montano secondo la classificazione ISTAT	SI
	Laghi (nr.)	NO
	Fiumi e torrenti (nr.)	SI
	Parchi e verde attrezzato in Km	NO
Descrizione		DATI
infrastrutture	Autostrade in Km	
	Strade statali, provinciali e comunali in Km	385
	Stazione ferroviaria	SI
	Casello autostradale	NO
	Porto/Interporto	NO
	Aeroporto	NO
	Depuratore	SI
	Reti fognarie in Km	N.D.
Rete illuminazione pubblica in Km	1500	

	Punti luce illuminazione pubblica		N.D.
	Inceneritore/discarda		NO
	Stazione ecologica attrezzata		NO
	Stazione dei carabinieri		SI
Descrizione		Nr.	Capienza posti
Strutture	Asili nido		
	Scuole materne statali		
	Scuole materne paritarie		
	Scuole elementari		
	Scuole medie		
	Scuole superiori		
	Università		=====
	Biblioteche/centri di lettura	1	=====
	Centri ricreativi	1	=====
	Strutture residenziali per anziani	1	
	Impianti sportivi	1	
Cimiteri	1	=====	

1.3.2 La popolazione

La conoscenza della popolazione e dei fenomeni demografici correlati (invecchiamento, composizione, presenza di stranieri, ecc.) che un'amministrazione deve sapere interpretare per definire, con un congruo anticipo, le strategie da intraprendere.

Tabella 3: Trend storico demografico

Descrizione	2005	2006	2007	2008	2009	2010	2011	2012	2013	2014	2015	2016	2017
Nr. di abitanti al 31/12	628	618	606	612	597	603	588	580	574	567	549	537	521
Saldo naturale	-22	-8	-6	-4	-11	-7	-4	+10	-6	-6	-18	-3	-3
Saldo migratorio	-13	-3	-4	+8	-4	+13	-13	-17	+4	-1	-3	-12	-5
Nr. famiglie al 31/12	280	275	280	284	290	294	297	285	283	282	267	262	258
Nr. stranieri al 31/12	4	7	6	8	9	13	15	18	20	23	23	21	21

Tabella 4: Composizione della popolazione per fasce di età

Composizione popolazione al 31/12/2017	Numero	di cui stranieri
Da 0 a 6 anni	124	9
Da 7 a 14 anni	59	0
Da 15 a 29 anni	32	1
Da 30 a 64 anni	39	1
Oltre 65 anni	5	0

1.3.3 Il mercato del lavoro

Gli indicatori del mercato del lavoro permettono di misurare fenomeni importanti come lo stato occupazionale della popolazione attiva di un paese e, dunque, la partecipazione alla produzione di reddito. Da queste misure si possono trarre indicazioni sulle tendenze di crescita economica delle differenti aree dell'Ue, strumenti necessari per predisporre corrette politiche di intervento. Questi indicatori si rivelano decisivi soprattutto in momenti, come quello attuale, in cui l'occupazione subisce gli effetti negativi della crisi economica, limitando le possibilità di realizzazione e scelta degli individui.

Ultimi indicatori disponibili per il Comune di Giave

Indicatore	1991	2001	2011
Tasso di occupazione maschile	51.7	45.9	44.3
Tasso di occupazione femminile	12.6	18.3	25.3
Tasso di occupazione	30.8	31.6	34.8
Indice di ricambio occupazionale	248.6	147.8	204.5
Tasso di occupazione 15-29 anni	27.1	38	46.8
Incidenza dell'occupazione nel settore agricolo	29.4	22.1	17.6
Incidenza dell'occupazione nel settore industriale	13.7	24.6	13.8

Indicatore	1991	2001	2011
Incidenza dell'occupazione nel settore terziario extracommercio	43.7	42.6	46.8
Incidenza dell'occupazione nel settore commercio	13.2	10.8	21.8
Incidenza dell'occupazione in professioni ad alta-media specializzazione	15.7	25.6	18.6
Incidenza dell'occupazione in professioni artigiane, operaie o agricole	39.1	28.2	30.3
Incidenza dell'occupazione in professioni a basso livello di competenza	19.3	23.1	19.7
Rapporto occupati indipendenti maschi/femmine	167.5	269	277.

Indicatore	1991	2001	2011
Tasso di disoccupazione maschile	15.4	12.3	16.7
Tasso di disoccupazione femminile	39.4	18.1	26.9
Tasso di disoccupazione	22.1	14.1	20.7
Tasso di disoccupazione giovanile	26.4	35.5	29.6

2 – GLI INDIRIZZI GENERALI

Attraverso la formulazione degli indirizzi generali di programmazione verrà delineato il perimetro dal quale scaturiranno gli obiettivi per il triennio di riferimento.

2.1 Organizzazione e modalità di gestione dei servizi pubblici locali

Come abbiamo visto nell'analisi del quadro normativo, le regole che disciplinano le modalità di gestione dei servizi pubblici locali sono in continua evoluzione, alla luce non solo delle direttive europee in materia ma anche della legislazione nazionale. Nelle tabelle che seguono sono indicate le modalità attraverso le quali l'ente gestisce i servizi pubblici locali

2.1 - Organizzazione e modalità di gestione dei servizi pubblici locali

2.1.1 - Modalità di gestione

Servizio	Modalità di svolgimento	Soggetto gestore	Conformità alla normativa comunitaria	
RIFIUTI	CONVENZIONE	Consorzio Formula Ambiente	SI	
TRASPORTO LOCALE	UNIONE	Seunis Tours	SI	

2.1.2 - Elenco degli organismi ed enti strumentali e società controllate e partecipate

Denominazione	Tipologia	% di partecipaz	Capitale sociale al 31/12/2014	Note
Ente di Governo dell'Ambito della Sardegna	Ente pubblico	0,0008291	N.D.	
ABBANO	Società per azioni	0,04339261%	114.775.783,00	
S.T.L. Sardegna Nord Ovest	Società consortile mista a responsabilità limitata			Partecipazione cessata – la S.T.L. è stata cancellata dal R.I.
G.A.L.G oceano – Meilogu – Monte Acuto – Villanova	Gruppo di Azione locale	N.D.	N.D.	

2.1.3 - Indirizzi generali sul ruolo degli organismi ed enti strumentali e società controllate e partecipate, individuazione obiettivi gestionali e di servizio e delle procedure di controllo dell'ente:

Le partecipazioni sono irrilevanti

2.2 Indirizzi Generali, di natura strategica, relativa alle risorse finanziarie, analisi delle risorse

2.2.1 Risorse finanziarie

	Acc. Comp.	Acc. Comp.	Assestato	PROGRAMMAZIONE PLURIENNALE		
	2016	2017	2018	2019	2020	2021
Titolo 1 - Entrate di natura tributaria	375.513,92	337.054,51	523.401,07	632.988,16	610.100,00	610.100,00
Titolo 2 - Trasferimenti correnti	727.613,95	719.167,84	727.232,27	680.621,03	669.521,03	669.521,03
Titolo 3 - Entrate Extratributarie	141.635,37	170.583,56	169.548,00	157.000,00	149.350,00	149.350,00
Titolo 4 - Entrate in conto capitale	298.444,96	280.314,79	358.714,51	2.031.833,00	130.000,00	130.000,00
Titolo 5 - Entrate da riduzione di attività finanziarie	0,00	0,00	0,00	0,00	0,00	0,00
Titolo 6 - Accensione di prestiti	0,00	0,00	0,00	0,00	0,00	0,00
Titolo 7 - Anticipazioni da istituto tesoriere cassiere	0,00	0,00	0,00	0,00	0,00	0,00
Titolo 9 - Entrate per conto di terzi e partite di giro	166.526,79	327.375,80	367.490,00	346.990,00	343.990,00	343.990,00

2.2.2 Investimenti Programmati, in corso di realizzazione e non conclusi

Programma opere pubbliche 2019 2021 (approvato con deliberazione di G.C. n. 127 del 14.12.2018

- Opere programmate 2019
 - CTR RAS PSR 2014/2020 SOTTOMISURA 4.3 – SISTEMAZ. STRADA PEDRA MENDALZA : € 200.000,00
 - CTR STATO INTERVENTI MESSA IN SICUREZZA TERRITORIO ED EDIFICI COMUNALI RISCHIO IDROGEOLOG. : € 1.500.000,00
 - REALIZZAZIONE ECOCENTRO COMUNALE – FONDI COMUNALI AVANZO AMM. + CONTRIBUTO R.A.S . € 160.000,00
- Altri investimenti – previsioni bilancio 2019 inferiori a € 100.000,00
 - CTR STATO 2019 REALIZZAZIONE INVEST .MESSA IN SICUREZZA STRADE EDIFICI E PATRIMONIO COMUNALE (ART.1 C 107 L. 145 2018) : € 40.000,00
 - CTR STATO FONDO INTEGRATIVO COMUNI MONTANI : € 25.000,00
 - CTR RAS adeguamento PUC : € 35.000,00
 - CTR RAS SIC ZPS : € 30.500,00 ;
 - CTR RAS videosorveglianza : € 30.500,00 ;
 -
 - Valorizzazione ex cava San Pantaleo : € 23.000,00
 - Lavori sistemazione Istituto San Michele : € 10.000,00
 - Copertura palestra comunale : € 10.000,00 ;
- Opere programmate 2020 / 2021 :
 -

Investimenti in corso di realizzazione nel 2018 e non conclusi :

CTR RAS Instratt. PIP :	€ 27.300,00;
Acquisizione cava ex Pantaleo :	€ 88.000,00
Acquisizione fabbricati destinati a finalità istituzionali :	€ 17.000,00

2.2.3 Gestione della Spesa

Gestione della Spesa

	Impegni Comp.	Impegni Comp.	Assestato	PROGRAMMAZIONE PLURIENNALE		
	2016	2017	2018	2019	2020	2021
Disavanzo di Amministrazione	0,00	0,00	0,00	0,00	0,00	0,00
Titolo 1 - Spese Correnti	1.011.155,44	980.190,70	1.349.196,48	1.442.712,54	1.350.780,79	1.346.552,25
Titolo 2 - Spese in conto capitale	188.197,14	333.444,45	961.284,42	2.136.833,00	130.000,00	130.000,00
Titolo 3 - Spese per incremento di attività finanziarie	0,00	0,00	0,00	0,00	0,00	0,00
Titolo 4 - Rimborso di prestiti	86.590,01	66.768,85	70.381,55	74.179,80	78.190,24	82.418,78
Titolo 5 - Chiusura Anticipazioni da istituto tesoriere/cassiere	0,00	0,00	0,00	0,00	0,00	0,00
Titolo 7 - Spese per conto di terzi e partite di giro	166.526,79	327.375,80	367.490,00	346.990,00	343.990,00	343.990,00

1.442.712,54

2.2.4 Equilibri di bilancio di competenza e di cassa

ENTRATE	COMPETENZ A 2019	CASSA 2019	SPESE	COMPETENZ A 2019	CASSA 2019
Fondo di cassa presunto all'inizio dell'esercizio		918.805,73			
Utilizzo avanzo presunto di amministrazione	30.255,50		Disavanzo di amministrazione	0,00	
Fondo pluriennale vincolato	121.027,65				
Titolo 1 - Entrate correnti di natura tributaria, contributiva e perequativa	632.988,16	601.545,95	Titolo 1 - Spese correnti	1.442.712,54	1.380.479,84
			- di cui fondo pluriennale vincolato	0,00	
Titolo 2 - Trasferimenti correnti	680.621,03	699.307,65			
Titolo 3 - Entrate extratributarie	157.000,00	274.831,30	Titolo 2 - Spese in conto capitale	2.136.833,00	2.298.744,88
Titolo 4 - Entrate in conto capitale	2.031.833,00	2.295.991,21	- di cui fondo pluriennale vincolato	0,00	
Titolo 5 - Entrate da riduzione di attività finanziarie	0,00	0,00	Titolo 3 - Spese per incremento di attività finanziarie	0,00	0,00
Totale entrate finali	3.502.442,19	3.871.676,11	Totale spese finali	3.579.545,54	3.679.224,72
Titolo 6 - Accensione di prestiti	0,00	20.963,97	Titolo 4 - Rimborso di prestiti	74.179,80	74.179,80
Titolo 7 - Anticipazioni da istituto tesoriere/cassiere	0,00	0,00	Titolo 5 - Chiusura Anticipazioni da istituto tesoriere/cassiere	0,00	0,00
Titolo 9 - Entrate per conto di terzi e partite di giro	346.990,00	362.119,92	Titolo 7 - Spese per conto terzi e partite di giro	349.990,00	365.124,90
Totale Titoli	3.849.432,19	4.254.753,96	Totale Titoli	4.000.715,34	4.118.529,42
Fondo di cassa presunto alla fine dell'esercizio		1.055.030,27			
TOTALE COMPLESSIVO ENTRATE	4.000.715,34	5.173.565,73	TOTALE COMPLESSIVO SPESE	4.000.715,34	4.118.529,42

2.3 Fonti di finanziamento

2.2 Fonti di finanziamento

Entrata	Acc. Comp.	Acc. Comp.	Assestato	PROGRAMMAZIONE PLURIENNALE		
	2016	2017	2018	2019	2020	2021
FPV di entrata per spese correnti (+)	0,00	0,00	41.007,75	16.027,65	0,00	0,00
Ent. Tit. 1.00 - 2.00 - 3.00 (+)	1.244.763,24	1.226.805,91	1.420.181,34	1.470.609,19	1.428.971,03	1.428.971,03
Totale Entrate Correnti (A)	1.244.763,24	1.226.805,91	1.461.189,09	1.486.636,84	1.428.971,03	1.428.971,03
Entrate Titolo 4.02.06 Contributi agli investimenti direttamente destinati al rimborso dei prestiti (+)	0,00	0,00	0,00	0,00	0,00	0,00
Avanzo di amm.ne per spese correnti (+)	0,00	0,00	6.796,43	30.255,50	0,00	0,00
Entrate di parte cap. destinate a sp. correnti (+)	0,00	0,00	0,00	0,00	0,00	0,00
Entrate di parte corr. destinate a spese di investimento (-)	0,00	0,00	31.421,49	0,00	0,00	0,00
Entrate da accensione di prestiti destinate a estinzione anticipata dei prestiti (+)	0,00	0,00	0,00	0,00	0,00	0,00
Totale Entrate per rimborso di prestiti e Spese Correnti (B)	0,00	0,00	-24.625,06	30.255,50	0,00	0,00
FPV di entrata per spese in conto capitale (+)	0,00	0,00	228.657,95	105.000,00	0,00	0,00

Avanzo di amm.ne per spese di investimento (+)	0,00	0,00	325.504,47	0,00	0,00	0,00
Entrate Titoli 4.00-5.00- 6.00 (+)	298.444,96	280.314,79	358.714,51	2.031.833,00	130.000,00	130.000,00
Entrate Titolo 4.02.06 – Contr. agli invest. destinati al rimb. dei prestiti (-)	0,00	0,00	0,00	0,00	0,00	0,00
Entrate di parte capitale destinate a spese corr. (-)	0,00	0,00	0,00	0,00	0,00	0,00
Entrate di parte corr. destinate a spese di investimento (+)	0,00	0,00	31.421,49	0,00	0,00	0,00
Ent. Tit. 5.02-5.03-5.04 (-)	0,00	0,00	0,00	0,00	0,00	0,00
Ent. da accens. di prestiti dest. a estinz. anticipata dei prestiti (-)	0,00	0,00	0,00	0,00	0,00	0,00
Tot. Ent. C/Capitale (C)	298.444,96	280.314,79	944.298,42	2.136.833,00	130.000,00	130.000,00
Ent. T. 5.02-5.03-5.04 (D)	0,00	0,00	0,00	0,00	0,00	0,00
Ent. Tit. 7.00 (E)	0,00	0,00	0,00	0,00	0,00	0,00
Ent. Tit. 9.00 (F)	166.526,79	327.375,80	367.490,00	346.990,00	343.990,00	343.990,00
Totale Generale (A+B+C+D+E+F)	1.709.734,99	1.834.496,50	2.748.352,45	4.000.715,34	1.902.961,03	1.902.961,03

Totale Entrate per rimborso di prestiti e Spese Correnti (B)	0,00	0,00	-24.625,06	30.255,50	0,00	0,00
FPV di entrata per spese in conto capitale (+)	0,00	0,00	228.657,95	105.000,00	0,00	0,00
Avanzo di amm.ne per spese di investimento (+)	0,00	0,00	325.504,47	0,00	0,00	0,00
Entrate Titoli 4.00-5.00-6.00 (+)	298.444,96	280.314,79	358.714,51	2.031.833,00	130.000,00	130.000,00
Entrate Titolo 4.02.06 – Contr. agli invest. destinati al rimb. dei prestiti (-)	0,00	0,00	0,00	0,00	0,00	0,00
Entrate di parte capitale destinate a spese corr. (-)	0,00	0,00	0,00	0,00	0,00	0,00
Entrate di parte corr. destinate a spese di investimento (+)	0,00	0,00	31.421,49	0,00	0,00	0,00
Ent. Tit. 5.02-5.03-5.04 (-)	0,00	0,00	0,00	0,00	0,00	0,00
Ent. da accens. di prestiti dest. a estinz. anticipata dei prestiti (-)	0,00	0,00	0,00	0,00	0,00	0,00
Tot. Ent. C/Capitale (C)	298.444,96	280.314,79	944.298,42	2.136.833,00	130.000,00	130.000,00
Ent. T. 5.02-5.03-5.04 (D)	0,00	0,00	0,00	0,00	0,00	0,00
Ent. Tit. 7.00 (E)	0,00	0,00	0,00	0,00	0,00	0,00
Ent. Tit. 9.00 (F)	166.526,79	327.375,80	367.490,00	346.990,00	343.990,00	343.990,00
Totale Generale (A+B+C+D+E+F)	1.709.734,99	1.834.496,50	2.748.352,45	4.000.715,34	1.902.961,03	1.902.961,03

Imprese						
Tipologia 104 - Trasferimenti correnti da Istituzioni Sociali Private	0,00	0,00	0,00	0,00	0,00	0,00
Tipologia 105 - Trasferimenti correnti dalla UE e dal Resto del Mondo	0,00	0,00	0,00	0,00	0,00	0,00
Totale	727.613,95	719.167,84	727.232,27	680.621,03	669.521,03	669.521,03

Entrate extratributarie (Titolo III)

Entrata	Acc. Comp.	Acc. Comp.	Assestato	PROGRAMMAZIONE PLURIENNALE		
	2016	2017	2018	2019	2020	2021
Tipologia 100 - Vendita di beni e servizi e proventi derivanti dalla gestione dei beni	133.142,34	160.019,73	156.198,00	144.200,00	147.150,00	147.150,00
Tipologia 200 - Proventi derivanti dall'attività di controllo e repressione delle irregolarità e degli illeciti	0,00	687,55	1.600,00	1.600,00	1.300,00	1.300,00
Tipologia 300 - Interessi attivi	0,00	0,00	0,00	0,00	0,00	0,00
Tipologia 400 - Altre entrate da redditi da capitale	0,00	0,00	0,00	0,00	0,00	0,00
Tipologia 500 - Rimborsi e altre entrate correnti	8.493,03	9.876,28	11.750,00	11.200,00	900,00	900,00
Totale	141.635,37	170.583,56	169.548,00	157.000,00	149.350,00	149.350,00

Entrate in conto capitale (Titolo IV)

Entrata	Acc. Comp.	Acc. Comp.	Assestato	PROGRAMMAZIONE PLURIENNALE		
	2016	2017	2018	2019	2020	2021
Tipologia 100 - Tributi in conto capitale	0,00	0,00	0,00	0,00	0,00	0,00
Tipologia 200 - Contributi agli investimenti	283.475,15	257.303,68	337.000,00	2.008.833,00	107.000,00	107.000,00
Tipologia 300 - Altri trasferimenti in conto capitale	0,00	0,00	0,00	0,00	0,00	0,00
Tipologia 400 - Entrate da alienazione di beni materiali e immateriali	14.202,84	2.150,00	20.000,00	20.000,00	20.000,00	20.000,00
Tipologia 500 - Altre entrate in conto capitale	766,97	20.861,11	1.714,51	3.000,00	3.000,00	3.000,00
Totale	298.444,96	280.314,79	358.714,51	2.031.833,00	130.000,00	130.000,00

.....
.....
.....
.....

Anticipazioni da istituto tesoriere/cassiere (Titolo VII)

	Acc. Comp. 2016	Acc. Comp. 2017	Assestato 2018	PROGRAMMAZIONE PLURIENNALE		
Entrata				2019	2020	2021
Tipologia 100 - Anticipazioni da istituto tesoriere/cassiere	0,00	0,00	0,00	0,00	0,00	0,00

2.4 Indirizzi generali in materia di tributi e tariffe

Nonostante lo sblocco della potestà tributaria dell'Ente relativa all'aumento delle aliquote Imu, si confermano per il 2019 le aliquote in vigore nel 2018. Si conferma altresì l'azzeramento della Tasi per tutte le categorie catastali.

2.5 Indirizzi sul ricorso all'indebitamento per il finanziamento degli investimenti

Nel prossimo triennio non è previsto il ricorso all'indebitamento.

2.4 - Gestione del patrimonio

Sono in corso :

1) Locazioni

Locazione Caserma Carabinieri :	euro	36.536,00	annui ;
Locazione locali Banco di Sardegna :	euro	1.956,00	annui ;
Locazione Poste Italiane :	euro	979,00	annui.

2) Concessioni : Entrate da concessione aree marginali PIP per installazione impianti fotovoltaici : euro 19.250,00 annui

2.4.1 – Incentivi G.S.E.

Una voce significativa è data dagli Incentivi G.S.E - 4° e 5° conto Energia – impianti di proprietà comunale a terra e su edifici comunali

2.5 - Indebitamento

MUTUI CASSA DEPOSITI E PRESTITI

Pos. n. 4391435/00 euro 387.342,67 – Caserma Carabinieri 2
Pos. n. 4478285/00 euro 138.050,00 - Anfiteatro –
Pos. n. 4556126/00 euro 735.000,00– Impianti fotovoltaici
Pos. n. 4556167/00 euro 150.000,00 – Impianti fotovoltaici 2

Il 31/12/2015 è stato estinto il mutuo CDP relativo alla scuola materna.

Il 31/12/2016 è stato estinto il mutuo CDP relativo alla Caserma carabinieri (1° mutuo)

MUTUO ISTITUTO CREDITO SPORTIVO

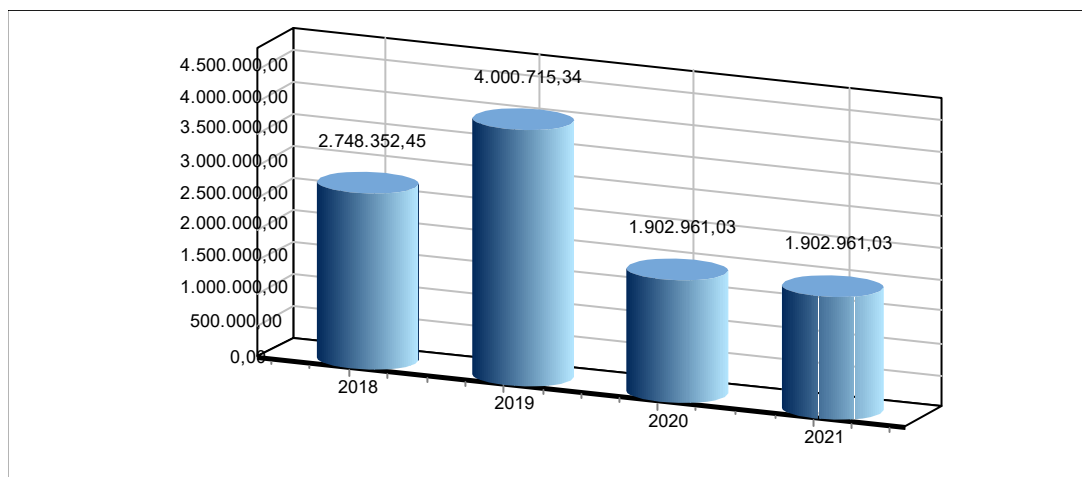
EURO 51.867,25

2.6 Riepilogo generale delle spese per missioni

Missione	Assestato	Programmazione Pluriennale		
	2018	2019	2020	2021
01 - Servizi istituzionali, generali e di gestione	735.756,09	601.476,29	542.049,26	525.036,67
02 - Giustizia	0,00	0,00	0,00	0,00
03 - Ordine pubblico e sicurezza	53.510,61	84.480,67	48.880,67	47.380,67
04 - Istruzione e diritto allo studio	40.291,74	46.550,00	40.500,00	42.700,00
05 - Tutela e valorizzazione dei beni e delle attività culturali	128.848,94	33.555,00	29.909,00	27.756,00
06 - Politiche giovanili, sport e tempo libero	17.650,00	10.000,00	8.500,00	8.500,00
07 - Turismo	0,00	3.006,00	0,00	4.000,00
08 - Assetto del territorio ed edilizia abitativa	45.314,02	1.577.500,00	42.000,00	43.000,00
09 - Sviluppo sostenibile e tutela del territorio e dell'ambiente	419.643,97	247.333,00	87.491,00	94.158,00
10 - Trasporti e diritto alla mobilità	42.457,49	245.800,00	16.246,83	16.246,83
11 - Soccorso civile	34.370,08	0,00	0,00	0,00
12 - Diritti sociali, politiche sociali e famiglia	462.545,51	252.594,58	210.623,48	211.304,08
13 - Tutela della salute	0,00	0,00	0,00	0,00
14 - Sviluppo economico e competitività	149.071,55	112.750,00	85.750,00	83.639,00
15 - Politiche per il lavoro e la formazione professionale	0,00	0,00	0,00	0,00
16 - Agricoltura, politiche agroalimentari e pesca	3.000,00	2.500,00	1.831,00	1.831,00
17 - Energia e diversificazione delle fonti energetiche	0,00	0,00	0,00	0,00

18 - Relazioni con le altre autonomie territoriali e locali	0,00	0,00	0,00	0,00
19 - Relazioni internazionali	0,00	0,00	0,00	0,00
20 - Fondi da ripartire	178.020,90	362.000,00	367.000,00	371.000,00
50 - Debito pubblico	70.381,55	74.179,80	78.190,24	82.418,78
60 - Anticipazioni finanziarie	0,00	0,00	0,00	0,00
99 - Servizi per conto terzi	367.490,00	346.990,00	343.990,00	343.990,00
Totale	2.748.352,45	4.000.715,34	1.902.961,03	1.902.961,03

Previsione annuale e pluriennale della spesa



2.7 - Risorse umane

2.7.1 Struttura organizzativa

Riferimenti	Contatti
Segretario Comunale Dr. Giovanni Fois	Telefono 079 869050 int. 6 segretariocomunale@comune.giave.ss.it
Area Amministrativa – Finanziaria Responsabile del Servizio Dott. MASSIMO ONIDA Ufficio Personale parte economica (stipendi, contributi, 770 etc.) e rilevamenti del conto annuale e relazione sul personale Uffici Commercio - Segreteria Uffici Servizi Demografici (Anagrafe, Stato Civile, Leva. Statistica) - Protocollo Ufficio Polizia Municipale - Albo Pretorio - Messo Notificatore	Telefono 079 869050 int. 9 ragioneria@comune.giave.ss.it Telefono 079 869050 int. 9 Referente Dott. Massimo Onida ragioneria@comune.giave.ss.it Telefono 079 869050 int. 1 Referente Dott. Massimo Onida tributi@comune.giave.ss.it Telefono 079 869050 int. 1 Dott. Luigi Sini demografici@comune.giave.ss.it Telefono 079 869050 int. 5 Dott. Massimo Laconi poliziamunicipale@comune.giave.ss.it suap@pec.comune.giave.ss.it
Ufficio Servizi Finanziari Ufficio Tributi – I.M.U. – I.C.I. – T.A.S.I. – Acquedotto rurale – Passi carrabili – Tosap – I.C.P.	Referenti Dott. Massimo Onida - ragioneria@comune.giave.ss.it Referente Dott. Massimo Onida tributi@comune.giave.ss.it

Ufficio Tributi – T.A.R.I. – T.A.R.E.S.	Telefono 079 869050 int. 5 Dott. Massimo Laconi poliziamunicipale@comune.giave.ss.it
Area Socio Culturale - Gestione giuridica del personale Responsabile del Servizio Sig.ra MARIA ANTONIETTA URAS	Telefono 079 869050 int. 6 sindaco@comune.giave.ss.it
Ufficio Servizi socio assistenziali – scolastici culturali e sportivi	Telefono 079 869050 int. 4 Dott.ssa Maria Gavina Arru servizisociali@comune.giave.ss.it
Ufficio Personale parte giuridica	Telefono 079 869050 int. 6 segretariocomunale@comune.giave.ss.it
Area Tecnico-manutentiva e S.U.A.P. Responsabile del Servizio Ing. Arianna Virdis	Telefono 079 869050 int. 6 ufficiotecnico@comune.giave.ss.it tecnico@pec.comune.giave.ss.it
Uffici Urbanistica, territorio ed edilizia, Lavori Pubblici, Viabilità, Illuminazione pubblica	Telefono 079 869050 int. 6 Istruttore Tecnico Ing. Arianna Virdis
Sportello Unico Attività produttive (S.U.A.P.)	Telefono 079 869050 int. 5 Dott. Massimo Laconi poliziamunicipale@comune.giave.ss.it

2.7.2 - Dotazione organica

Complessiva (escluso il Segretario comunale)

Cat.	Previsti in DO		Coperti		Vacanti	
	FT	PT	FT	PT	FT	PT
Dir						
D	3		2		1	
C	4		3			
B						
A						
Totale	7		5			

2.7.3 - Andamento occupazionale e della spesa di personale

Voce	Trend storico			Previsione		
	Anno rendiconto 2015	Anno rendiconto 2016	Anno rendiconto 2017	2019	2020	2021
Dipendenti al 1/1	7	7		5	6	6
Cessazioni						
Assunzioni				1		
Dipendenti al 31/12	7	7		6		
Spesa di personale	323.675,00	343.504,00	289.662,24	289.662,24	289.662,24	289.662,24
Voci escluse (-)	-14.305,00	-56.345,00	- 20.020,94	-20.020,94	-20.020,94	- 20.020,94
Spesa di personale netta	309.370,00	287.159,00	269.641,30	269.641,30	269.641,30	269.641,30

2.7.4 - Coerenza patto di stabilità e vincoli di finanza pubblica

Vengono rispettati i limiti di spesa in materia di personale.

3 – GLI OBIETTIVI PER IL PERIODO 2019/2021

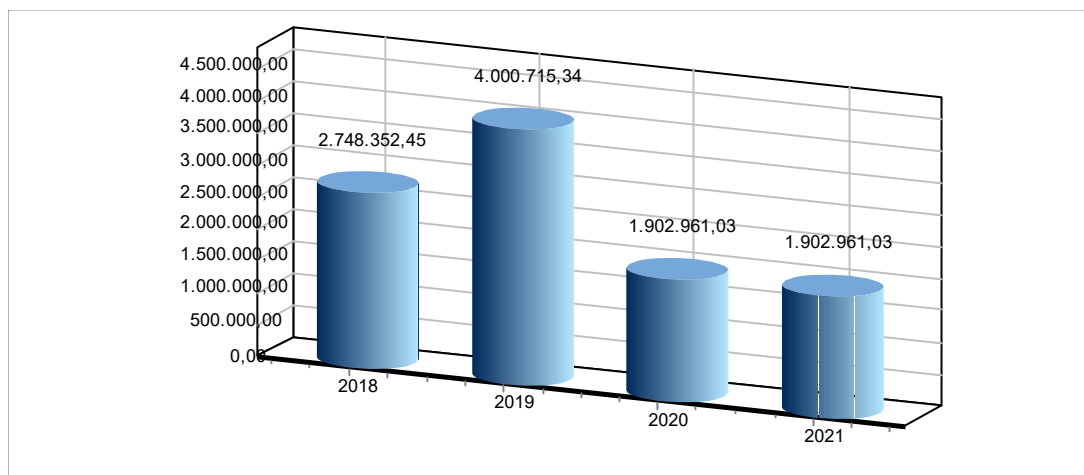
Per ogni singola missione e programma di spesa, il DUP deve indicare gli obiettivi che si intendono realizzare nel periodo di riferimento del bilancio di previsione.

Di seguito vengono indicati gli obiettivi per il periodo 2019/2021 , partendo dalla tabella del riepilogo per missioni.

Missione	Assestato	Programmazione Pluriennale		
	2018	2019	2020	2021
01 - Servizi istituzionali, generali e di gestione	735.756,09	601.476,29	542.049,26	525.036,67
02 - Giustizia	0,00	0,00	0,00	0,00
03 - Ordine pubblico e sicurezza	53.510,61	84.480,67	48.880,67	47.380,67
04 - Istruzione e diritto allo studio	40.291,74	46.550,00	40.500,00	42.700,00
05 - Tutela e valorizzazione dei beni e delle attività culturali	128.848,94	33.555,00	29.909,00	27.756,00
06 - Politiche giovanili, sport e tempo libero	17.650,00	10.000,00	8.500,00	8.500,00
07 - Turismo	0,00	3.006,00	0,00	4.000,00
08 - Assetto del territorio ed edilizia abitativa	45.314,02	1.577.500,00	42.000,00	43.000,00
09 - Sviluppo sostenibile e tutela del territorio e dell'ambiente	419.643,97	247.333,00	87.491,00	94.158,00
10 - Trasporti e diritto alla mobilità	42.457,49	245.800,00	16.246,83	16.246,83
11 - Soccorso civile	34.370,08	0,00	0,00	0,00
12 - Diritti sociali, politiche sociali e famiglia	462.545,51	252.594,58	210.623,48	211.304,08
13 - Tutela della salute	0,00	0,00	0,00	0,00
14 - Sviluppo economico e competitività	149.071,55	112.750,00	85.750,00	83.639,00
15 - Politiche per il lavoro e la	0,00	0,00	0,00	0,00

formazione professionale				
16 - Agricoltura, politiche agroalimentari e pesca	3.000,00	2.500,00	1.831,00	1.831,00
17 - Energia e diversificazione delle fonti energetiche	0,00	0,00	0,00	0,00
18 - Relazioni con le altre autonomie territoriali e locali	0,00	0,00	0,00	0,00
19 - Relazioni internazionali	0,00	0,00	0,00	0,00
20 - Fondi da ripartire	178.020,90	362.000,00	367.000,00	371.000,00
50 - Debito pubblico	70.381,55	74.179,80	78.190,24	82.418,78
60 - Anticipazioni finanziarie	0,00	0,00	0,00	0,00
99 - Servizi per conto terzi	367.490,00	346.990,00	343.990,00	343.990,00
Totale	2.748.352,45	4.000.715,34	1.902.961,03	1.902.961,03

Previsione annuale e pluriennale della spesa



MISSIONE 1

SERVIZI ISTITUZIONALI, GENERALI E DI GESTIONE

Amministrazione e funzionamento dei servizi generali, dei servizi statistici e informativi, delle attività per lo sviluppo dell'ente in una ottica di governance e per la comunicazione istituzionale.

Amministrazione, funzionamento e supporto agli organi esecutivi e legislativi. Amministrazione e funzionamento dei servizi di pianificazione economico-finanziaria in generale e delle attività per gli affari e i servizi finanziari e fiscali. Sviluppo e gestione delle politiche per il personale.

ELENCO DEI PROGRAMMI DELLA MISSIONE:

MISSIONE 1 SERVIZI ISTITUZIONALI, GENERALI E DI GESTIONE		BILANCIO PREVISIONE 2019
PROGRAMMA 1	ORGANI ISTITUZIONALI	01
PROGRAMMA 2	SEGRETERIA GENERALE	02
PROGRAMMA 3	GESTIONE ECONOMICA, FINANZIARIA, PROGRAMMAZIONE E PROVVEDITORATO	03
PROGRAMMA 4	GESTIONE DELLE ENTRATE TRIBUTARIE E SERVIZI FISCALI	04
PROGRAMMA 5	GESTIONE DEI BENI DEMANIALI E PATRIMONIALI	05
PROGRAMMA 6	UFFICIO TECNICO	06
PROGRAMMA 7	ELEZIONI E CONSULTAZIONI POPOLARI - ANAGRAFE E STATO CIVILE	07
PROGRAMMA 8	STATISTICA E SISTEMI INFORMATICI	08
PROGRAMMA 9	ASSISTENZA TECNICO-AMMINISTRATIVA AGLI ENTI LOCALI	09
PROGRAMMA 10	RISORSE UMANE	10
PROGRAMMA 11	ALTRI SERVIZI GENERALI	11
PROGRAMMA 12	(solo per le Regioni)	

PROGRAMMA 1.01
ORGANI ISTITUZIONALI

Amministrazione, funzionamento e supporto agli organi esecutivi e legislativi dell'ente.

Comprende le spese relative a:

- 1) l'ufficio del sindaco;
- 2) la Giunta comunale ;
- 3) il Consiglio comunale ;
- 4) le attrezzature materiali per il capo dell'esecutivo.

Comprende le spese per lo sviluppo dell'ente in un'ottica di governance e partenariato; le spese per la comunicazione istituzionale (in particolare in relazione ai rapporti con gli organi di informazione) e le manifestazioni istituzionali (cerimoniale).

DESCRIZIONE DELL'OBIETTIVO OPERATIVO

Potenziamento del servizio offerto

.

MOTIVAZIONE DELLE SCELTE

- Sviluppo della comunicazione istituzionale per adempiere ai doveri di trasparenza, imparzialità di accesso, al fine di una maggiore partecipazione dei cittadini ;
- Potenziamento della governance complessiva dell'ente e del territorio amministrato ;
- Implementazione di un sistema di archiviazione che consenta di conservare digitalmente i documenti, rendendo più efficiente il loro reperimento e ne riduca i costi di riproduzione

FINALITÀ DA CONSEGUIRE

- Potenziamento delle azioni integrate di informazione e comunicazione, tradizionali e telematiche
- Rinnovamento e costante aggiornamento del sito internet dell'ente
- Garantire il regolare funzionamento e la piena attività degli organi istituzionali
- Dare piena applicazione agli adempimenti previsti dall'art. 14 del D. Lgs. 33/2013
- Dematerializzazione di pratiche e documenti

RISORSE UMANE

Categoria	Unità
D3	1
C3	1

RISORSE STRUMENTALI

Le risorse strumentali impiegate per la realizzazione delle attività del programma sono quelle attualmente in dotazione ai servizi interessati

PROGRAMMA 1.02 SEGRETERIA GENERALE

Amministrazione, funzionamento e supporto, tecnico, operativo e gestionale alle attività deliberative degli organi istituzionali e per il coordinamento generale amministrativo.

Comprende le spese relative: allo svolgimento delle attività affidate al Segretario comunale o che non rientrano nella specifica competenza di altri settori; alla raccolta e diffusione di leggi e documentazioni di carattere generale concernenti l'attività dell'ente; alla rielaborazione di studi su materie non demandate ai singoli settori; a tutte le attività del protocollo generale, incluse la registrazione ed archiviazione degli atti degli uffici dell'ente e della corrispondenza in arrivo ed in partenza.

DESCRIZIONE DELL'OBIETTIVO OPERATIVO

Potenziamento del servizio offerto

MOTIVAZIONE DELLE SCELTE

- Costante osservanza dei principi di legalità, trasparenza e semplificazione dell'attività dell'ente, mediante la puntuale attuazione del regolamento sui controlli interni
- Favorire l'innovazione tecnologica e l'ottimizzazione delle procedure amministrative
- Implementazione di un sistema di archiviazione che consenta di conservare digitalmente i documenti, rendendo più efficiente il loro reperimento e ne riduca i costi di riproduzione

FINALITÀ DA CONSEGUIRE

- Potenziamento dei regolamenti interni dell'ente ;

- Costante verifica dell'attuazione delle norme sulla trasparenza amministrativa ;
- Predisposizione e aggiornamento del piano anticorruzione ;
- Predisposizione e aggiornamento del programma triennale della trasparenza ;
- Messa a regime e verifica della pubblicazioni dei dati nella sezione "Amministrazione trasparente" ;
- Standardizzazione degli atti e dei procedimenti amministrativi e loro accessibilità via web ;
- Progressiva dematerializzazione degli atti amministrativi ;
- Adozione del manuale di gestione documentale.

RISORSE UMANE

Categoria	Unità
D3	1
C3	1

RISORSE STRUMENTALI

Le risorse strumentali impiegate per la realizzazione delle attività del programma sono quelle attualmente in dotazione ai servizi interessati.

PROGRAMMA 1.03

GESTIONE ECONOMICA, FINANZIARIA, PROGRAMMAZIONE E PROVVEDITORATO

Amministrazione e funzionamento dei servizi per la programmazione economica e finanziaria in generale.

Comprende le spese per la formulazione, il coordinamento e il monitoraggio dei piani e dei programmi economici e finanziari in generale, per la gestione dei servizi di tesoreria, del bilancio, di revisione contabile e di contabilità ai fini degli adempimenti fiscali obbligatori per le attività svolte dall'ente.

Amministrazione e funzionamento delle attività del provveditorato per l'approvvigionamento dei beni mobili e di consumo nonché dei servizi di uso generale necessari al funzionamento dell'ente.

Comprende le spese per incremento di attività finanziarie (titolo 3 della spesa) non direttamente attribuibili a specifiche missioni di spesa.

Sono incluse altresì le spese per le attività di coordinamento svolte dall'ente per la gestione delle società partecipate, sia in relazione ai criteri di gestione e valutazione delle attività svolte mediante le suddette società, sia in relazione all'analisi dei relativi documenti di bilancio per le attività di programmazione e controllo dell'ente, qualora la spesa per tali società partecipate non sia direttamente attribuibile a specifiche missioni di intervento.

Non comprende le spese per gli oneri per la sottoscrizione o l'emissione e il pagamento per interessi sui mutui e sulle obbligazioni assunte dall'ente.

DESCRIZIONE DELL'OBIETTIVO OPERATIVO

Potenziamento del/i servizio offerto

MOTIVAZIONE DELLE SCELTE

- Miglioramento della chiarezza e della trasparenza dell'azione amministrativa nei confronti degli organi politici e dei cittadini, in riferimento all'utilizzo delle risorse e al governo della spesa pubblica ;
- Miglioramento del governo della spesa pubblica, con particolare attenzione alle procedure di acquisto di beni e servizi ;
- Semplificazione e snellimento delle procedure, nel rispetto della normativa in vigore e dei principi della corretta amministrazione ;
- Favorire la conoscenza diffusa e la visione complessiva dei risultati amministrativi, con riferimento alla gestione finanziaria, economica, patrimoniale dell'ente.

FINALITÀ DA CONSEGUIRE

- Potenziamento dei criteri di efficienza, efficacia, economicità e trasparenza della gestione delle risorse
- Pubblicazione del bilancio dell'ente in forme sintetiche e divulgative
- Predisposizione e attuazione di un programma di razionalizzazione della spesa
- Predisposizione e attuazione di un programma di razionalizzazione e contenimento della spesa energetica ;
- Applicazione della normativa in merito alla Centrale unica di committenza
- Piena e consapevole attuazione del complesso di norme connesse all'armonizzazione contabile

RISORSE UMANE

Categoria	Unità
D3	1
D6	1

RISORSE STRUMENTALI

Le risorse strumentali impiegate per la realizzazione delle attività del programma sono quelle attualmente in dotazione ai servizi interessati.

PROGRAMMA 1.04

GESTIONE DELLE ENTRATE TRIBUTARIE E SERVIZI FISCALI

Amministrazione e funzionamento dei servizi fiscali, per l'accertamento e la riscossione dei tributi, anche in relazione alle attività di contrasto all'evasione e all'elusione fiscale, di competenza dell'ente. Comprende le spese relative ai rimborsi d'imposta.

Comprende le spese per i contratti di servizio con le società e gli enti concessionari della riscossione dei tributi, e, in generale, per il controllo della gestione per i tributi dati in concessione.

Comprende le spese per la gestione del contenzioso in materia tributaria.

Comprende le spese per le attività di studio e di ricerca in ordine alla fiscalità dell'ente, di elaborazione delle informazioni e di riscontro della capacità contributiva, di progettazione delle procedure e delle risorse informatiche relative ai servizi fiscali e tributari, e della gestione dei relativi archivi informativi.

Comprende le spese per le attività catastali.

DESCRIZIONE DELL'OBIETTIVO OPERATIVO

Potenziamento del servizio, in particolare dell'attività di controllo e accertamento dei tributi comunali

MOTIVAZIONE DELLE SCELTE

- Piena attuazione del principio costituzionale volto a garantire la partecipazione di tutti i cittadini alla spesa pubblica, secondo criteri di equità e progressività
- Agevolare gli adempimenti tributari a carico dei cittadini mediante un più efficace utilizzo del sito istituzionale dell'ente

FINALITÀ DA CONSEGUIRE

- Garantire la perequazione fiscale nei confronti dei cittadini, mediante una razionalizzazione e potenziamento dell'attività di accertamento volta al recupero dell'evasione e dell'elusione, al fine di contenere l'aumento del carico fiscale
- Dotare il sito internet dell'ente di puntuali informazioni sulle scadenze tributarie dei cittadini, e di modelli di dichiarazioni pre-compilabili
- Potenziare e razionalizzare le banche dati dell'ente, favorire l'interazione con le banche dati esterne, al fine di agevolare le verifiche incrociate delle dichiarazioni dei contribuenti e dei versamenti effettuati
- Bonifica della banca dati e correzione degli errori presenti negli archivi
- Definire un sistema sperimentale di agevolazioni tributarie a favore del lavoro, a supporto delle imprese, a tutela dell'ambiente e delle situazioni di disagio sociale
- Riduzione della pressione tributarie sulle fasce di reddito più basse
- Revisione dei regolamenti comunali dei tributi

RISORSE UMANE

Categoria	Unità
D3	1
C2	1

RISORSE STRUMENTALI

Le risorse strumentali impiegate per la realizzazione delle attività del programma sono quelle attualmente in dotazione ai servizi interessati.

PROGRAMMA 1.05

GESTIONE DEI BENI DEMANIALI E PATRIMONIALI

Amministrazione e funzionamento del servizio di gestione del patrimonio dell'ente. Comprende le spese per la gestione amministrativa dei beni immobili patrimoniali e demaniali, le procedure di alienazione, le valutazioni di convenienza e le procedure tecnico-amministrative, le stime e i computi relativi ad affittanze attive e passive.

Comprende le spese per la tenuta degli inventari, la predisposizione e l'aggiornamento di un sistema informativo per la rilevazione delle unità immobiliari e dei principali dati tecnici ed economici relativi all'utilizzazione del patrimonio e del demanio di competenza dell'ente.

Non comprende le spese per la razionalizzazione e la valorizzazione del patrimonio di edilizia residenziale pubblica.

DESCRIZIONE DELL'OBIETTIVO OPERATIVO

Potenziamento del servizio

MOTIVAZIONE DELLE SCELTE

- Gestione patrimoniale volta alla valorizzazione del patrimonio immobiliare dell'ente, anche mediante la dismissione e l'alienazione dei beni
- Razionalizzazione e ottimizzazione gestionale dei beni strumentali allo svolgimento delle funzioni dell'ente e dei beni locati, concessi o goduti da terzi

FINALITÀ DA CONSEGUIRE

- Riorganizzazione e aggiornamento degli inventari
- Razionalizzazione degli usi e nuove destinazioni del patrimonio dell'ente

- Verifica dei beni effettivamente strumentali allo svolgimento delle funzioni dell'ente
- Individuazione e valorizzazione dei beni suscettibili di dismissione o alienazione, redazione dei relativi studi di fattibilità
- Conservazione e riqualificazione del patrimonio immobiliare, relativamente all'adeguamento degli immobili in termini di sicurezza, efficienza energetica e accessibilità da parte degli utenti

RISORSE UMANE

Categoria	Unità
D3	1
Totale	

RISORSE STRUMENTALI

Le risorse strumentali impiegate per la realizzazione delle attività del programma sono quelle attualmente in dotazione ai servizi interessati.

PROGRAMMA 1.06

UFFICIO TECNICO

Amministrazione e funzionamento dei servizi per l'edilizia relativi a: gli atti e le istruttorie autorizzative (permessi di costruire, dichiarazioni e segnalazioni per inizio attività edilizia, certificati di destinazione urbanistica, condoni ecc.); le connesse attività di vigilanza e controllo; le certificazioni di agibilità.

Amministrazione e funzionamento delle attività per la programmazione e il coordinamento degli interventi nel campo delle opere pubbliche inserite nel programma triennale ed annuale dei lavori previsto dal D.Lgs. 12 aprile 2006 n. 163, e successive modifiche e integrazioni, con riferimento ad edifici pubblici di nuova edificazione o in ristrutturazione/adeguamento funzionale, destinati a varie tipologie di servizi (sociale, scolastico, sportivo, cimiteriale, sedi istituzionali).

Non comprende le spese per la realizzazione e la gestione delle suddette opere pubbliche, classificate negli specifici programmi in base alla finalità della spesa.

Comprende le spese per gli interventi, di programmazione, progettazione, realizzazione e di manutenzione ordinaria e straordinaria, programmati dall'ente nel campo delle opere pubbliche relative agli immobili che sono sedi istituzionali e degli uffici dell'ente, ai monumenti e agli edifici monumentali (che non sono beni artistici e culturali) di competenza dell'ente.

DESCRIZIONE DELL'OBIETTIVO OPERATIVO

Potenziamento del servizio offerto

MOTIVAZIONE DELLE SCELTE

- Rafforzamento delle attività di mantenimento, presidio e incremento del patrimonio comunale
- Miglioramento e ottimizzazione nella programmazione dei tempi di realizzazione delle opere, dei pagamenti da effettuare, delle rendicontazioni da presentare, al fine del rispetto dei tempi dei pagamenti e per favorire il conseguimento degli obiettivi connessi al patto di stabilità interno
- (altro)

FINALITÀ DA CONSEGUIRE

- Predisposizione di un programma manutentivo che prenda in considerazione tutti gli edifici pubblici, gli impianti sportivi, le scuole, la biblioteca comunale, i cimiteri cittadini
- Mantenimento della corretta funzionalità degli edifici comunali, in riferimento alle molteplici istanze: antincendio, antisismica, impiantistica, energetica, di accessibilità
- Predisposizione e adozione dei crono-programmi previsti dal nuovo sistema contabile armonizzato
- Predisposizione e attuazione di un sistema di monitoraggio dello stato di avanzamento dei lavori pubblici e delle relative procedure di pagamento e incasso delle risorse

RISORSE UMANE

Categoria	Unità
D2	1
C1	1

RISORSE STRUMENTALI

Le risorse strumentali impiegate per la realizzazione delle attività del programma sono quelle attualmente in dotazione ai servizi interessati.

PROGRAMMA 1.07

ELEZIONI E CONSULTAZIONI POPOLARI - ANAGRAFE E STATO CIVILE

Amministrazione e funzionamento dell'anagrafe e dei registri di stato civile.

Comprende le spese per la tenuta e l'aggiornamento dei registri della popolazione residente e dell'A.I.R.E. (Anagrafe Italiani Residenti all'Estero), il rilascio di certificati anagrafici e carte d'identità, l'effettuazione di tutti gli atti previsti dall'ordinamento anagrafico, quali l'archivio delle schede anagrafiche individuali, di famiglia, di convivenza, certificati storici; le spese per la registrazione degli eventi di nascita, matrimonio, morte e cittadinanza e varie modifiche dei registri di stato civile.

Comprende le spese per notifiche e accertamenti domiciliari effettuati in relazione ai servizi demografici.

Amministrazione e funzionamento dei servizi per l'aggiornamento delle liste elettorali, il rilascio dei certificati di iscrizione alle liste elettorali, l'aggiornamento degli albi dei presidenti di seggio e degli scrutatori.

Comprende le spese per consultazioni elettorali e popolari.

DESCRIZIONE DELL'OBIETTIVO OPERATIVO

Potenziamento del servizio offerto

MOTIVAZIONE DELLE SCELTE

- Innovazione delle tecnologie e delle procedure utilizzate al fine di rendere il servizio più efficiente e più accessibile da parte dei cittadini
- Sviluppo delle connessioni di rete con gli altri uffici dell'ente ;

FINALITÀ DA CONSEGUIRE

- Avvio/sviluppo del processo di costituzione dell'Anagrafe Nazionale della Popolazione Residente (ANPR) che sostituirà gradualmente l'anagrafe della popolazione residente e degli italiani residenti all'estero (AIRE)
- Progressiva implementazione di quanto previsto da "Agenda e identità digitale", che dovrà portare, da parte dei Comuni, al "Documento digitale unificato" (in sostituzione della carta di identità elettronica)
- Sviluppo dell'attività di dematerializzazione dei documenti cartacei e progressiva implementazione di un sistema documentale informatico che consenta il rilascio delle certificazioni on-line

RISORSE UMANE

Categoria	Unità
D3	1
C3	1

RISORSE STRUMENTALI

Le risorse strumentali impiegate per la realizzazione delle attività del programma sono quelle attualmente in dotazione ai servizi interessati.

PROGRAMMA 1.08

STATISTICA E SISTEMI INFORMATICI

Amministrazione e funzionamento delle attività per la realizzazione di quanto previsto nella programmazione statistica locale e nazionale, per la diffusione dell'informazione statistica, per la realizzazione del coordinamento statistico interno all'ente, per il controllo di coerenza, valutazione ed analisi statistica dei dati in possesso dell'ente, per la promozione di studi e ricerche in campo statistico, per le attività di consulenza e formazione statistica per gli uffici dell'ente.

Amministrazione e funzionamento delle attività a supporto, per la manutenzione e l'assistenza informatica generale, per la gestione dei documenti informatici (firma digitale, posta elettronica certificata ecc.) e per l'applicazione del codice dell'amministrazione digitale (D. Lgs. 7 marzo 2005 n° 82).

Comprende le spese per il coordinamento e il supporto generale ai servizi informatici dell'ente, per lo sviluppo, l'assistenza e la manutenzione dell'ambiente applicativo (sistema operativo e applicazioni) e dell'infrastruttura tecnologica (hardware ecc.) in uso presso l'ente e dei servizi complementari (analisi dei fabbisogni informatici, monitoraggio, formazione ecc.).

Comprende le spese per la definizione, la gestione e lo sviluppo del sistema informativo dell'ente e del piano di e-government, per la realizzazione e la manutenzione dei servizi da erogare sul sito web istituzionale dell'ente e sulla intranet dell'ente.

Comprende le spese per la programmazione e la gestione degli acquisti di beni e servizi informatici e telematici con l'utilizzo di strumenti convenzionali e di e-procurement.

Comprende le spese per i censimenti (censimento della popolazione, censimento dell'agricoltura, censimento dell'industria e dei servizi).

DESCRIZIONE DELL'OBIETTIVO OPERATIVO

Potenziamento del servizio offerto.

MOTIVAZIONE DELLE SCELTE

- Potenziamento dell'innovazione tecnologica e degli strumenti informatici in un'ottica di economicità, efficienza, sicurezza

FINALITÀ DA CONSEGUIRE

- Verifica dell'adeguatezza e progressivo ammodernamento degli strumenti e programmi informatici in uso ai diversi uffici dell'ente
- Potenziamento dell'interconnessione, interazione e scambio dei dati dei diversi programmi informatici in uso
- Estensione della rete wi-fi sul territorio cittadino
- Sviluppo di servizi on line a disposizione dei cittadini mediante il sito istituzionale dell'ente

RISORSE UMANE

Categoria	Unità
D3	1
C3	1

RISORSE STRUMENTALI

Le risorse strumentali impiegate per la realizzazione delle attività del programma sono quelle attualmente in dotazione ai servizi interessati.

PROGRAMMA 1.10

RISORSE UMANE

Amministrazione e funzionamento delle attività a supporto delle politiche generali del personale dell'ente.

Comprende le spese: per la programmazione dell'attività di formazione, qualificazione e aggiornamento del personale; per il reclutamento del personale; per la programmazione della dotazione organica, dell'organizzazione del personale e dell'analisi dei fabbisogni di personale; per la gestione della contrattazione collettiva decentrata integrativa e delle relazioni con le organizzazioni sindacali; per il coordinamento delle attività in materia di sicurezza sul lavoro.

Non comprende le spese relative al personale direttamente imputabili agli specifici programmi di spesa delle diverse missioni.

DESCRIZIONE DELL'OBIETTIVO OPERATIVO

Potenziamento del/i servizio offerto

MOTIVAZIONE DELLE SCELTE

- Sviluppo di una globale politica di gestione del personale che aumenti l'efficienza della macchina comunale, migliori le opportunità di realizzazione e crescita professionale dei dipendenti, accresca la soddisfazione dell'utenza esterna
- Focalizzare l'acquisizione del personale sulle figure e gli ambiti organizzativi più strategici al fine di meglio rispondere alle esigenze del territorio
- Far fronte ai vincoli normativi e finanziari che limitano la possibilità di acquisire personale dall'esterno mediante la mobilità interna e la valorizzazione del personale in servizio

FINALITÀ DA CONSEGUIRE

- Adeguamento del programma triennale dei fabbisogni del personale e dei relativi piani occupazionali annuali alle motivazioni sopra esplicitate
- Ricognizione periodica delle esigenze e delle eventuali eccedenze di personale con attivazione delle conseguenti procedure che si rendessero necessarie, quali mobilità, riqualificazioni, etc.
- Contenimento della spesa di personale
- Miglioramento dei comportamenti organizzativi e della qualità professionale del personale nell'ottica dell'efficienza dei processi e della soddisfazione dell'utenza
- Contrastare i comportamenti non corretti del personale
- Predisposizione di un programma di formazione del personale, volto alla sua valorizzazione e incentivazione professionale
- Prosecuzione del programma di aggiornamento dei lavoratori in materia di sicurezza sul lavoro
- Aggiornamento del Documento di valutazione dei rischi (DVR)

RISORSE UMANE

Categoria	Unità
D3	1

RISORSE STRUMENTALI

Le risorse strumentali impiegate per la realizzazione delle attività del programma sono quelle attualmente in dotazione ai servizi interessati.

PROGRAMMA 1.11

ALTRI SERVIZI GENERALI

Amministrazione e funzionamento delle attività e dei servizi aventi carattere generale di coordinamento amministrativo, di gestione e di controllo per l'ente non riconducibili agli altri programmi di spesa della missione 01 e non attribuibili ad altre specifiche missioni di spesa.

Comprende le spese per le attività di patrocinio e di consulenza legale a favore dell'ente.

DESCRIZIONE DELL'OBIETTIVO OPERATIVO

Potenziamento del servizio offerto

MOTIVAZIONE DELLE SCELTE

- Sviluppo dell'efficienza ed efficacia complessiva dell'ente attraverso l'adeguamento di servizi generali specifici.

FINALITÀ DA CONSEGUIRE

- Miglioramento complessivo dello standard qualitativo delle attività di supporto

RISORSE UMANE

Categoria	Unità
D3	1
C3	1

RISORSE STRUMENTALI

Le risorse strumentali impiegate per la realizzazione delle attività del programma sono quelle attualmente in dotazione ai servizi interessati.

MISSIONE 3

ORDINE PUBBLICO E SICUREZZA

Amministrazione e funzionamento delle attività collegate all'ordine pubblico e alla sicurezza a livello locale, alla polizia locale, commerciale e amministrativa. Sono incluse le attività di supporto alla programmazione, al coordinamento e al monitoraggio delle relative politiche. Sono comprese anche le attività in forma di collaborazione con altre forze di polizia presenti sul territorio. Interventi che rientrano nell'ambito della politica regionale unitaria in materia di ordine pubblico e sicurezza.

ELENCO DEI PROGRAMMI DELLA MISSIONE:

MISSIONE 3 ORDINE PUBBLICO E SICUREZZA		BILANCIO PREVISIONE 2018
PROGRAMMA 1	POLIZIA LOCALE E AMMINISTRATIVA	01
PROGRAMMA 2	SISTEMA INTEGRATO DI SICUREZZA URBANA	
PROGRAMMA 3	(solo per le Regioni)	

PROGRAMMA 3.01

POLIZIA LOCALE E AMMINISTRATIVA

Amministrazione e funzionamento dei servizi di polizia municipale e locale per garantire la sicurezza urbana, anche in collaborazione con altre forze dell'ordine presenti sul territorio.

Comprende le spese per le attività di polizia stradale, per la prevenzione e la repressione di comportamenti illeciti tenuti nel territorio di competenza dell'ente.

Amministrazione e funzionamento dei servizi di polizia commerciale, in particolare di vigilanza sulle attività commerciali, in relazione alle funzioni autorizzatorie dei settori comunali e dei diversi soggetti competenti.

Comprende le spese per il contrasto all'abusivismo su aree pubbliche, per le ispezioni presso attività commerciali anche in collaborazione con altri soggetti istituzionalmente preposti, per il controllo delle attività artigiane, commerciali, degli esercizi pubblici, dei mercati al minuto e all'ingrosso, per la vigilanza sulla regolarità delle forme particolari di vendita.

Comprende le spese per i procedimenti in materia di violazioni della relativa normativa e dei regolamenti, multe e sanzioni amministrative e gestione del relativo contenzioso.

RISORSE STRUMENTALI

Le risorse strumentali impiegate per la realizzazione delle attività del programma sono quelle attualmente in dotazione ai servizi interessati.

MISSIONE 4

ISTRUZIONE E DIRITTO ALLO STUDIO

Amministrazione, funzionamento ed erogazione di istruzione di qualunque ordine e grado per l'obbligo formativo e dei servizi connessi (quali assistenza scolastica, trasporto e refezione), ivi inclusi gli interventi per l'edilizia scolastica e l'edilizia residenziale per il diritto allo studio. Sono incluse le attività di supporto alla programmazione, al coordinamento e al monitoraggio delle politiche per l'istruzione. Interventi che rientrano nell'ambito della politica regionale unitaria in materia di istruzione e diritto allo studio.

ELENCO DEI PROGRAMMI DELLA MISSIONE:

MISSIONE 4 ISTRUZIONE E DIRITTO ALLO STUDIO		BILANCIO PREVISIONE 2018
PROGRAMMA 1	ISTRUZIONE PRESCOLASTICA	01
PROGRAMMA 2	ALTRI ORDINI DI ISTRUZIONE NON UNIVERSITARIA	02
PROGRAMMA 3	(solo per le Regioni)	
PROGRAMMA 4	ISTRUZIONE UNIVERSITARIA	
PROGRAMMA 5	ISTRUZIONE TECNICA SUPERIORE	
PROGRAMMA 6	SERVIZI AUSILIARI ALL'ISTRUZIONE	
PROGRAMMA 7	DIRITTO ALLO STUDIO	07
PROGRAMMA 8	(solo per le Regioni)	

PROGRAMMA 4.01

ISTRUZIONE PRESCOLASTICA

Comprende le spese per l'edilizia scolastica, per gli acquisti di arredi, gli interventi sugli edifici, gli spazi verdi, le infrastrutture anche tecnologiche e le attrezzature destinate alle scuole dell'infanzia.

Comprende le spese a sostegno delle scuole e altre istituzioni pubbliche e private che erogano istruzione prescolastica (scuola dell'infanzia).

Comprende le spese per il diritto allo studio e le spese per borse di studio, buoni libro, sovvenzioni, prestiti e indennità a sostegno degli alunni.

Non comprende le spese per la gestione, l'organizzazione e il funzionamento dei servizi di asili nido, ricompresi nel programma "Interventi per l'infanzia e per i minori" della missione 12 "Diritti sociali, politiche sociali e famiglia".

Non comprende le spese per i servizi ausiliari all'istruzione prescolastica (trasporto, refezione, alloggio, assistenza ...).

DESCRIZIONE DELL'OBIETTIVO OPERATIVO

Potenziamento del servizio offerto

MOTIVAZIONE DELLE SCELTE

- Istituire un confronto e un dialogo permanente fra i soggetti coinvolti nell'azione educativa: la scuola, la famiglia, le associazioni e gli enti presenti sul territorio
- Adeguare la scuola alle esigenze di una società aperta, multiculturale, integrata
- Realizzazione / sviluppo degli interventi volti al miglioramento delle strutture, dell'attività didattica, educativa, ricreativa e sportiva delle scuole dell'infanzia, pubbliche e private
- Generalizzare il diritto alla frequenza scolastica rimuovendo gli ostacoli di natura economica
- Generalizzare il diritto alla frequenza scolastica attraverso efficaci servizi di supporto

FINALITÀ DA CONSEGUIRE

- Attuazione di specifiche iniziative volte a favorire la relazione scuola-famiglia e la conoscenza della cultura, delle tradizioni e dei servizi offerti dal territorio
- Attuazione di specifiche attività volte alla formazione del personale, con lo scopo di sostenere e qualificare la funzione del docente e al fine di valorizzare le sue competenze disciplinari, pedagogiche, didattiche, organizzative, relazionali, comunicative
- Rinnovare i sistemi educativi mediante le tecnologie e la diffusione di accessi internet e di strumenti informatici in tutte le scuole

RISORSE UMANE

Categoria	Unità
Dirigente *	
D3/D6	
D1/DS4	1
C1/C5	
B3/B7	
B1/BS4	
Totale	
Collaboratori esterni	

RISORSE STRUMENTALI

Le risorse strumentali impiegate per la realizzazione delle attività del programma sono quelle attualmente in dotazione ai servizi interessati.

PROGRAMMA 4.02

ALTRI ORDINI DI ISTRUZIONE NON UNIVERSITARIA

Comprende le spese per l'edilizia scolastica, per gli acquisti di arredi, gli interventi sugli edifici, gli spazi verdi, le infrastrutture anche tecnologiche e le attrezzature destinate alle scuole che erogano istruzione primaria, secondaria inferiore e secondaria superiore.

Comprende le spese a sostegno delle scuole e altre istituzioni pubbliche e private che erogano istruzione primaria.

Comprende le spese per il diritto allo studio e le spese per borse di studio, buoni libro, sovvenzioni, prestiti e indennità a sostegno degli alunni.

Comprende le spese per il finanziamento degli Istituti comprensivi. Non comprende le spese per i servizi ausiliari all'istruzione primaria, secondaria inferiore e secondaria superiore (trasporto, refezione, alloggio, assistenza ...).

DESCRIZIONE DELL'OBIETTIVO OPERATIV

Potenziamento del servizio offerto

MOTIVAZIONE DELLE SCELTE

- Istituire un confronto e un dialogo permanente fra i soggetti coinvolti nell'azione educativa: la scuola, la famiglia, le associazioni e gli enti presenti sul territorio
- Adeguare la scuola alle esigenze di una società aperta, multiculturale, integrata
- Realizzazione / sviluppo degli interventi volti al miglioramento delle strutture, dell'attività didattica, educativa, ricreativa, sportiva e degli interventi a sostegno delle famiglie
- Generalizzare il diritto alla frequenza scolastica rimuovendo gli ostacoli di natura economica
- Generalizzare il diritto alla frequenza scolastica attraverso efficaci servizi di supporto

FINALITÀ DA CONSEGUIRE

- Attuazione di specifiche iniziative volte a favorire la relazione scuola-famiglia e la conoscenza della cultura, delle tradizioni e dei servizi offerti dal territorio
- Attuazione di specifiche attività volte alla formazione del personale, con lo scopo di sostenere e qualificare la funzione del docente e al fine di valorizzare le sue competenze disciplinari, pedagogiche, didattiche, organizzative, relazionali, comunicative
- Rinnovare i sistemi educativi mediante le tecnologie e la diffusione di accessi internet e di strumenti informatici in tutte le scuole
- (altro)

RISORSE UMANE

Categoria	Unità
D/2	1
Totale	1
Collaboratori esterni	

RISORSE STRUMENTALI

Le risorse strumentali impiegate per la realizzazione delle attività del programma sono quelle attualmente in dotazione ai servizi interessati.

PROGRAMMA 4.07

DIRITTO ALLO STUDIO

Amministrazione e sostegno alle attività per garantire il diritto allo studio, anche mediante l'erogazione di fondi alle scuole e agli studenti, non direttamente attribuibili agli specifici livelli di istruzione. Comprende le spese per sistema dote, borse di studio, buoni libro, sovvenzioni, prestiti e indennità a sostegno degli alunni non ripartibili secondo gli specifici livelli di istruzione.

DESCRIZIONE DELL'OBIETTIVO OPERATIVO

Potenziamento del servizio offerto

MOTIVAZIONE DELLE SCELTE

- Istituire un confronto e un dialogo permanente fra i soggetti coinvolti nell'azione educativa: la scuola, la famiglia, le associazioni e gli enti presenti sul territorio
- Adeguare la scuola alle esigenze di una società aperta, multiculturale, integrata
- Realizzazione / sviluppo degli interventi volti al miglioramento delle strutture, dell'attività didattica, educativa, ricreativa e sportiva delle scuole dell'infanzia, pubbliche e private
- Generalizzare il diritto alla frequenza scolastica rimuovendo gli ostacoli di natura economica
- Generalizzare il diritto alla frequenza scolastica attraverso efficaci servizi di supporto

FINALITÀ DA CONSEGUIRE

- Sostegno delle attività volte a garantire il diritto allo studio, anche mediante l'erogazione di specifici fondi alle scuole e agli studenti
- Attuazione di specifiche iniziative volte a favorire la relazione scuola-famiglia e la conoscenza della cultura, delle tradizioni e dei servizi offerti dal territorio
- Attuazione di specifiche attività volte alla formazione del personale, con lo scopo di sostenere e qualificare la funzione del docente e al fine di valorizzare le sue competenze disciplinari, pedagogiche, didattiche, organizzative, relazionali, comunicative
- Rinnovare i sistemi educativi mediante le tecnologie e la diffusione di accessi internet e di strumenti informatici in tutte le scuole

RISORSE UMANE

Categoria	Unità
Dirigente *	
D3/D6	
D1/DS4	1
C1/C5	
B3/B7	
B1/BS4	
Totale	
Collaboratori esterni	

Le risorse umane impiegate o da impiegare nei diversi programmi sono quelle previste nella dotazione organica.

RISORSE STRUMENTALI

Le risorse strumentali impiegate per la realizzazione delle attività del programma sono quelle attualmente in dotazione ai servizi interessati.

MISSIONE 5

TUTELA E VALORIZZAZIONE DEI BENI E DELLE ATTIVITÀ CULTURALI

Amministrazione e funzionamento delle attività di tutela e sostegno, di ristrutturazione e manutenzione dei beni di interesse storico, artistico e culturale e del patrimonio archeologico e architettonico

Amministrazione, funzionamento ed erogazione di servizi culturali e di sostegno alle strutture e alle attività culturali non finalizzate al turismo. Sono incluse le attività di supporto alla programmazione, al coordinamento e al monitoraggio delle relative politiche.

Interventi che rientrano nell'ambito della politica regionale unitaria in materia di tutela e valorizzazione dei beni e delle attività culturali.

ELENCO DEI PROGRAMMI DELLA MISSIONE:

MISSIONE 5 - TUTELA E VALORIZZAZIONE DEI BENI E DELLE ATTIVITÀ CULTURALI		BILANCIO PREVISIONE 2018
PROGRAMMA 1	VALORIZZAZIONE DEI BENI DI INTERESSE STORICO	01
PROGRAMMA 2	ATTIVITÀ CULTURALI E INTERVENTI DIVERSI NEL SETTORE CULTURALE	02
PROGRAMMA 3	(solo per le Regioni)	

PROGRAMMA 5.01

VALORIZZAZIONE DEI BENI DI INTERESSE STORICO

Amministrazione e funzionamento delle attività per il sostegno, la ristrutturazione e la manutenzione di strutture di interesse storico e artistico (monumenti, edifici e luoghi di interesse storico, patrimonio archeologico e architettonico, luoghi di culto).

Comprende le spese per la conservazione, la tutela e il restauro del patrimonio archeologico, storico ed artistico, anche in cooperazione con gli altri organi, statali, regionali e territoriali, competenti.

Comprende le spese per la ricerca storica e artistica correlata ai beni archeologici, storici ed artistici dell'ente, e per le attività di realizzazione di iniziative volte alla promozione, all'educazione e alla divulgazione in materia di patrimonio storico e artistico dell'ente.

Comprende le spese per la valorizzazione, la manutenzione straordinaria, la ristrutturazione e il restauro di biblioteche e luoghi di culto se di valore e interesse storico.

DESCRIZIONE DELL'OBIETTIVO OPERATIVO

Potenziamento del servizio offerto

MOTIVAZIONE DELLE SCELTE

- Potenziamento e ampliamento dell'azione amministrativa finalizzata al sostegno, la ristrutturazione e la manutenzione delle strutture di interesse storico e artistico
- Valorizzare la cultura quale strumento imprescindibile per cittadini che vogliono vivere il presente e sappiano immaginare il futuro
- Accrescere l'offerta di servizi del sistema bibliotecario e museale cittadino, in modo da farne polo d'attrazione e di aggregazione per cittadini e turisti
- Sviluppare le iniziative del sistema bibliotecario e museale cittadino, al fine di renderlo elemento catalizzatore di nuove energie, di creatività e di sviluppo sociale ed economico

FINALITÀ DA CONSEGUIRE

- Programma di manutenzione e ristrutturazione degli edifici di interesse storico e artistico
- Valorizzazione del sistema bibliotecario, sviluppandone la conoscenza e l'utilizzo da parte dei cittadini
- Prosecuzione delle iniziative finalizzate alla promozione della lettura (conferenze, incontri con l'autore, presentazioni di libri, pubbliche letture)
- Mantenere e potenziare il programma di manifestazioni patrocinate dal comune
- Elaborazione di progetti ed eventi culturali in grado di attrarre finanziamenti di soggetti privati e contribuzioni pubbliche
- Elaborazione di progetti ed eventi culturali in grado di attivare e coinvolgere la partecipazione di gruppi e associazioni culturali

RISORSE UMANE

Categoria	Unità
D/2	1
Totale	1
Collaboratori esterni	

Le risorse umane impiegate o da impiegare nei diversi programmi sono quelle previste nella dotazione organica.

RISORSE STRUMENTALI

Le risorse strumentali impiegate per la realizzazione delle attività del programma sono quelle attualmente in dotazione ai servizi interessati.

PROGRAMMA 5.02

ATTIVITÀ CULTURALI E INTERVENTI DIVERSI NEL SETTORE CULTURALE

Amministrazione e funzionamento delle attività culturali, per la vigilanza e la regolamentazione delle strutture culturali, per il funzionamento o il sostegno alle strutture con finalità culturali. Qualora tali strutture siano connotate da un prevalente interesse storico, le relative spese afferiscono al programma Valorizzazione dei beni di interesse storico. Comprende le spese per la promozione, lo sviluppo e il coordinamento delle biblioteche comunali.

Comprende le spese per la valorizzazione, l'implementazione e la trasformazione degli spazi museali, della progettazione definitiva ed esecutiva e direzione lavori inerenti gli edifici a vocazione museale e relativi uffici (messa a norma, manutenzione straordinaria, ristrutturazione, restauro).

Comprende le spese per la realizzazione, il funzionamento o il sostegno a manifestazioni culturali (concerti, produzioni teatrali e cinematografiche, mostre d'arte, ecc.), inclusi sovvenzioni, prestiti o sussidi a sostegno degli operatori diversi che operano nel settore artistico o culturale, o delle organizzazioni impegnate nella promozione delle attività culturali e artistiche.

Comprende le spese per gli interventi per il sostegno alle attività e alle strutture dedicate al culto, se non di valore e interesse storico.

Comprende le spese per la programmazione, l'attivazione e il coordinamento sul territorio di programmi strategici in ambito culturale finanziati anche con il concorso delle risorse comunitarie. Comprende le spese per la tutela delle minoranze linguistiche se non attribuibili a specifici settori d'intervento.

Comprende le spese per il finanziamento degli istituti di culto. Non comprende le spese per le attività culturali e artistiche aventi prioritariamente finalità turistiche.

Non comprende le spese per le attività ricreative e sportive.

DESCRIZIONE DELL'OBIETTIVO OPERATIVO

Potenziamento del servizio offerto

MOTIVAZIONE DELLE SCELTE

- Valorizzare la cultura quale strumento imprescindibile per cittadini che vogliono vivere il presente e sappiano immaginare il futuro
- Accrescere l'offerta di servizi del sistema bibliotecario e museale cittadino, in modo da farne polo d'attrazione e di aggregazione per cittadini e turisti
- Sviluppare le iniziative del sistema bibliotecario e museale cittadino, al fine di renderlo elemento catalizzatore di nuove energie, di creatività e di sviluppo sociale ed economico
- (altro)

FINALITÀ DA CONSEGUIRE

- Valorizzazione del sistema bibliotecario , sviluppandone la conoscenza e l'utilizzo da parte dei cittadini
- Prosecuzione delle iniziative finalizzate alla promozione della lettura (conferenze, incontri con l'autore, presentazioni di libri, pubbliche letture)
- Mantenere e potenziare il programma di manifestazioni patrocinate dal comune
- Elaborazione di progetti ed eventi culturali in grado di attrarre finanziamenti di soggetti privati e contribuzioni pubbliche
- Elaborazione di progetti ed eventi culturali in grado di attivare e coinvolgere la partecipazione di gruppi e associazioni culturali

RISORSE UMANE

Categoria	Unità
Dirigente *	
D3/D6	
D1/DS4	1
C1/C5	
B3/B7	
B1/BS4	
Totale	
Collaboratori esterni	

Le risorse umane impiegate o da impiegare nei diversi programmi sono quelle previste nella dotazione organica.

RISORSE STRUMENTALI

Le risorse strumentali impiegate per la realizzazione delle attività del programma sono quelle attualmente in dotazione ai servizi interessati.

MISSIONE 6

POLITICHE GIOVANILI, SPORT E TEMPO LIBERO

Amministrazione e funzionamento di attività sportive, ricreative e per i giovani, incluse la fornitura di servizi sportivi e ricreativi, le misure di sostegno alle strutture per la pratica dello sport o per eventi sportivi e ricreativi e le misure di supporto alla programmazione, al coordinamento e al monitoraggio delle relative politiche. Interventi che rientrano nell'ambito della politica regionale unitaria in materia di politiche giovanili, per lo sport e il tempo libero.

ELENCO DEI PROGRAMMI DELLA MISSIONE:

MISSIONE 6 - POLITICHE GIOVANILI, SPORT E TEMPO LIBERO		BILANCIO PREVISIONE 2018
PROGRAMMA 1	SPORT E TEMPO LIBERO	01
PROGRAMMA 2	GIOVANI	02
PROGRAMMA 3	(solo per le Regioni)	

PROGRAMMA 6.01

SPORT E TEMPO LIBERO

Amministrazione e funzionamento delle attività ricreative, per il tempo libero e lo sport.

Comprende le spese per l'erogazione di sovvenzioni e di contributi ad enti e società sportive.

Comprende le spese per il funzionamento, la realizzazione e la manutenzione delle strutture per le attività ricreative

Comprende le spese per iniziative e manifestazioni sportive amatoriali e dilettantistiche e per le attività di promozione e diffusione della pratica sportiva in collaborazione con: associazioni sportive dilettantistiche locali, enti di promozione sportiva, società e circoli senza scopo di lucro, centri di aggregazione giovanile, oratori, CONI e altre istituzioni.

Comprende le spese per la realizzazione di progetti e interventi specifici per la promozione e diffusione delle attività e iniziative sportive e motorie rivolte a tutte le categorie di utenti.

Comprende le spese per l'incentivazione, in collaborazione con le istituzioni scolastiche, della diffusione delle attività sportive anche attraverso l'utilizzo dei locali e delle attrezzature in orario extrascolastico.

Non comprende le spese destinate alle iniziative a favore dei giovani, ricompresi nel programma "Giovani" della medesima missione.

DESCRIZIONE DELL'OBIETTIVO OPERATIVO

Potenziamento del servizio offerto

MOTIVAZIONE DELLE SCELTE

- Rendere gli impianti sportivi luoghi di incontro, di riferimento e di aggregazione sociale, al fine della più ampia promozione dell'attività sportiva
- Promuovere iniziative ad ampio raggio per agevolare la pratica sportiva nel tempo libero per tutti i cittadini, indipendentemente dalle fasce di età

FINALITÀ DA CONSEGUIRE

- Procedere a un programma di censimento, controllo e manutenzione delle strutture sportive comunali
- Predisposizione e attuazione di un programma di adeguamento riqualificazione e ammodernamento degli impianti sportivi, con particolare riferimento agli investimenti finalizzati all'abbattimento dei consumi e al risparmio energetico
- Sviluppare programmi di promozione dell'attività sportiva a tutti i livelli, al fine di favorire l'aggregazione sociale a tutte le fasce della popolazione e di promuovere stili di vita sani e consapevoli
- Proseguire l'esperienza dei corsi comunali di avviamento allo sport per i ragazzi della scuola dell'obbligo, con agevolazioni modulate per gli utenti meno abbienti
- Rivedere i criteri di assegnazione degli spazi degli impianti, individuando criteri univoci e volti a favorire la partecipazione

RISORSE UMANE

Categoria	Unità
D/2	1
Totale	
Collaboratori esterni	

Le risorse umane impiegate o da impiegare nei diversi programmi sono quelle previste nella dotazione organica.

RISORSE STRUMENTALI

Le risorse strumentali impiegate per la realizzazione delle attività del programma sono quelle attualmente in dotazione ai servizi interessati.

PROGRAMMA 6.02

GIOVANI

Comprende le spese destinate alle politiche per l'autonomia e i diritti dei giovani, ivi inclusa la produzione di informazione di sportello, di seminari e di iniziative divulgative a sostegno dei giovani.

Comprende le spese per iniziative rivolte ai giovani per lo sviluppo e la conoscenza dell'associazionismo e del volontariato.

Comprende le spese per i centri polivalenti per i giovani.

Non comprende le spese per la formazione professionale tecnica superiore, ricomprese nel programma "Istruzione tecnica superiore" della missione 04 "Istruzione e diritto allo studio".

DESCRIZIONE DELL'OBIETTIVO OPERATIVO

Potenziamento del servizio offerto

MOTIVAZIONE DELLE SCELTE

- Creare una città attenta ai giovani, solidale e partecipata, inclusiva e multiculturale
- Contribuire a sviluppare politiche giovanili che sappiano valorizzare il lavoro, la ricerca, l'innovazione, la creazione di occupazione
- Consolidare e ampliare una strategia di informazione diffusa sul territorio finalizzata ad accrescere la partecipazione alle opportunità

FINALITÀ DA CONSEGUIRE

- Attivazione di uno "sportello giovani" per consolidare una strategia di informazione diffusa sul territorio che sappia incrementare la possibilità di partecipazione alle opportunità, alle azioni e ai programmi rivolti ai giovani dell'Unione europea nei settori di interesse giovanile
- Offerta di attività di orientamento/formazione/lavoro, finalizzate a sviluppare maggiore consapevolezza, a riconoscere e potenziare risorse e competenze, a favorire scelte autonome

RISORSE UMANE

Categoria	Unità
Dirigente *	
D/2	1
Totale	1
Collaboratori esterni	

Le risorse umane impiegate o da impiegare nei diversi programmi sono quelle previste nella dotazione organica.

RISORSE STRUMENTALI

Le risorse strumentali impiegate per la realizzazione delle attività del programma sono quelle attualmente in dotazione ai servizi interessati

MISSIONE 7

TURISMO

Amministrazione e funzionamento delle attività e dei servizi relativi al turismo e per la promozione e lo sviluppo del turismo sul territorio, ivi incluse le attività di supporto alla programmazione, al coordinamento e al monitoraggio delle relative politiche. Interventi che rientrano nell'ambito della politica regionale unitaria in materia di turismo.

ELENCO DEI PROGRAMMI DELLA MISSIONE:

MISSIONE 7 TURISMO		BILANCIO PREVISIONE 2018
PROGRAMMA 1	SVILUPPO E VALORIZZAZIONE DEL TURISMO	01
PROGRAMMA 2	(solo per le Regioni)	

PROGRAMMA 7.01

SVILUPPO E VALORIZZAZIONE DEL TURISMO

Amministrazione e funzionamento delle attività e dei servizi relativi al turismo, per la promozione e lo sviluppo del turismo e per la programmazione e il coordinamento delle iniziative turistiche sul territorio.

Comprende le spese per le attività di coordinamento con i settori del trasporto, alberghiero e della ristorazione e con gli altri settori connessi a quello turistico.

Comprende le spese per la programmazione e la partecipazione a manifestazioni turistiche. Comprende per l'organizzazione di campagne pubblicitarie, per la produzione e la diffusione di materiale promozionale per l'immagine del territorio a scopo di attrazione turistica.

Comprende le spese per le manifestazioni culturali, artistiche e religiose che abbiano come finalità prevalente l'attrazione turistica. Comprende le spese per la programmazione, il coordinamento e il monitoraggio delle relative politiche sul territorio anche in raccordo con la programmazione dei finanziamenti comunitari e statali.

DESCRIZIONE DELL'OBIETTIVO OPERATIVO

Potenziamento del servizio offerto

MOTIVAZIONE DELLE SCELTE

- Aumento dell'attrattività e appetibilità complessiva dell'offerta turistica del territorio
- Coordinamento dei diversi attori dell'offerta turistica al fine di ridefinire l'identità complessiva della città e di presentare un'immagine forte del territorio
- Promozione dell'immagine e dell'attrattività del territorio presso il potenziale pubblico straniero, in particolare dell'Unione europea

FINALITÀ DA CONSEGUIRE

- Potenziamento del settore Turismo e realizzazione di un portale di promozione turistica
- Collaborazione con i privati e gli altri enti del territorio per la definizione e promozione di specifici itinerari di carattere naturalistico, culturale, artistico, religioso, enogastronomico, sportivo
- Promozione del cicloturismo e della mobilità eco-compatibile

RISORSE UMANE

Categoria	Unità
D3/D6	1
D1/DS4	
C1/C5	
B3/B7	
B1/BS4	
Totale	
Collaboratori esterni	

Le risorse umane impiegate o da impiegare nei diversi programmi sono quelle previste nella dotazione organica,.

RISORSE STRUMENTALI

Le risorse strumentali impiegate per la realizzazione delle attività del programma sono quelle attualmente in dotazione ai servizi interessati.

MISSIONE 8

ASSETTO DEL TERRITORIO ED EDILIZIA ABITATIVA

Amministrazione, funzionamento e fornitura dei servizi e delle attività relativi alla pianificazione e alla gestione del territorio e per la casa, ivi incluse le attività di supporto alla programmazione, al coordinamento e al monitoraggio delle relative politiche. Interventi che rientrano nell'ambito della politica regionale unitaria in materia di assetto del territorio e di edilizia abitativa.

ELENCO DEI PROGRAMMI DELLA MISSIONE:

MISSIONE 1 ASSETTO DEL TERRITORIO ED EDILIZIA ABITATIVA		BILANCIO PREVISIONE 2018
PROGRAMMA 1	URBANISTICA E ASSETTO DEL TERRITORIO	01
PROGRAMMA 2	EDILIZIA RESIDENZIALE PUBBLICA E LOCALE E PIANI DI EDILIZIA ECONOMICO-POPOLARE	02
PROGRAMMA 3	(solo per le Regioni)	

PROGRAMMA 8.01

URBANISTICA E ASSETTO DEL TERRITORIO

Amministrazione e funzionamento delle attività e dei servizi relativi all'urbanistica e alla programmazione dell'assetto territoriale.

Comprende le spese per l'amministrazione dei piani regolatori, piani urbanistici, piani di zona e dell'utilizzo dei terreni e dei regolamenti edilizi.

Comprende le spese per la pianificazione di zone di insediamento nuove o ripristinate, per la pianificazione del miglioramento e dello sviluppo di strutture quali alloggi, industrie, servizi pubblici, sanità, istruzione, cultura, strutture ricreative, ecc. a beneficio della collettività, per la predisposizione di progetti di finanziamento per gli sviluppi pianificati e di riqualificazione urbana, per la pianificazione delle opere di urbanizzazione.

Comprende le spese per l'arredo urbano e per la manutenzione e il miglioramento qualitativo degli spazi pubblici esistenti (piazze, aree pedonali).

Non comprende le spese per la gestione del servizio dello sportello unico per l'edilizia incluse nel programma "Edilizia residenziale pubblica" della medesima missione.

DESCRIZIONE DELL'OBIETTIVO OPERATIVO

Potenziamento dei servizio offerto

MOTIVAZIONE DELLE SCELTE

- Limitare il consumo di suolo e privilegiare la riqualificazione del suolo non urbanizzato quale bene pubblico capace di contribuire alla qualità ecologica e ambientale
- Rinnovare e riqualificare il territorio già urbanizzato in un'ottica di sostenibilità ambientale, economica, sociale

FINALITÀ DA CONSEGUIRE

- Definizione di un programma volto al rilancio del centro storico cittadino, che sappia contemperare la tutela dell'aspetto architettonico e la valorizzazione dell'iniziativa commerciale
- Promozione della cura, della manutenzione, del decoro cittadino con interventi mirati sulle aree urbane

RISORSE UMANE

Categoria	Unità
Dirigente *	
D3/D6	
D1/DS4	1
C1/C5	1
B3/B7	
B1/BS4	
Totale	
Collaboratori esterni	

Le risorse umane impiegate o da impiegare nei diversi programmi sono quelle previste nella dotazione organica.

RISORSE STRUMENTALI

Le risorse strumentali impiegate per la realizzazione delle attività del programma sono quelle attualmente in dotazione ai servizi interessati,

PROGRAMMA 802

EDILIZIA RESIDENZIALE PUBBLICA E LOCALE E PIANI DI EDILIZIA ECONOMICO-POPOLARE

Amministrazione e funzionamento delle attività e dei servizi relativi allo sviluppo delle abitazioni.

Comprende le spese per le sovvenzioni, i prestiti o i sussidi a sostegno dell'espansione, del miglioramento o della manutenzione delle abitazioni.

Comprende le spese per la gestione del servizio dello sportello unico per l'edilizia residenziale.

Non comprende le spese per le indennità in denaro o in natura dirette alle famiglie per sostenere le spese di alloggio che rientrano nel programma "Interventi per le famiglie" della missione 12 "Diritti sociali, politiche sociali e famiglia".

DESCRIZIONE DELL'OBIETTIVO OPERATIVO

Potenziamento del servizio offerto

MOTIVAZIONE DELLE SCELTE

- Adeguare l'attività del settore Edilizia alle esigenze di valorizzazione delle risorse disponibili, al recupero del patrimonio edilizio, alla sua riqualificazione sotto l'aspetto ecologico e al recupero delle zone a rischio di deterioramento

FINALITÀ DA CONSEGUIRE

- Potenziamento dell'attività di controllo territoriale sull'edilizia al fine dell'individuazione e prevenzione degli illeciti edilizi e per l'applicazione di un sistema coerente di sanzioni amministrative
- Censimento delle abitazioni volto a favorire un razionale utilizzo del patrimonio abitativo libero

RISORSE UMANE

Categoria	Unità
Dirigente *	
D3/D6	
D1/DS4	1
C1/C5	1
B3/B7	
B1/BS4	
Totale	
Collaboratori esterni	

Le risorse umane impiegate o da impiegare nei diversi programmi sono quelle previste nella dotazione organica.

RISORSE STRUMENTALI

Le risorse strumentali impiegate per la realizzazione delle attività del programma sono quelle attualmente in dotazione ai servizi interessati.

MISSIONE 9

SVILUPPO SOSTENIBILE E TUTELA DEL TERRITORIO E DELL'AMBIENTE

Amministrazione e funzionamento delle attività e dei servizi connessi alla tutela dell'ambiente, del territorio, delle risorse naturali e delle biodiversità, di difesa del suolo e dall'inquinamento del suolo, dell'acqua e dell'aria

Amministrazione, funzionamento e fornitura dei servizi inerenti l'igiene ambientale, lo smaltimento dei rifiuti e la gestione del servizio idrico. Sono incluse le attività di supporto alla programmazione, al coordinamento e al monitoraggio delle relative politiche. Interventi che rientrano nell'ambito della politica regionale unitaria in materia di sviluppo sostenibile e tutela del territorio e dell'ambiente.

ELENCO DEI PROGRAMMI DELLA MISSIONE:

MISSIONE 9		BILANCIO
SVILUPPO SOSTENIBILE E TUTELA DEL TERRITORIO E DELL'AMBIENTE		PREVISIONE 2018
PROGRAMMA 1	DIFESA DEL SUOLO	01
PROGRAMMA 2	TUTELA, VALORIZZAZIONE E RECUPERO AMBIENTALE	02
PROGRAMMA 3	RIFIUTI	03
PROGRAMMA 4	SERVIZIO IDRICO INTEGRATO	04
PROGRAMMA 5	AREE PROTETTE, PARCHI NATURALI, PROTEZIONE NATURALISTICA E FORESTAZIONE	05
PROGRAMMA 6	TUTELA E VALORIZZAZIONE DELLE RISORSE IDRICHE	
PROGRAMMA 7	SVILUPPO SOSTENIBILE TERRITORIO MONTANO PICCOLI COMUNI	
PROGRAMMA 8	QUALITÀ DELL'ARIA E RIDUZIONE DELL'INQUINAMENTO	
PROGRAMMA 9	(solo per le Regioni)	

PROGRAMMA 9.01

DIFESA DEL SUOLO

Amministrazione e funzionamento delle attività per la tutela e la salvaguardia del territorio, dei fiumi, dei canali e dei collettori idrici, , finalizzate alla riduzione del rischio idraulico, alla stabilizzazione dei fenomeni di dissesto idrogeologico, alla gestione e all'ottimizzazione dell'uso del demanio idrico, alla difesa dei litorali, alla gestione e sicurezza degli invasi, alla difesa dei versanti e delle aree a rischio frana, al monitoraggio del rischio sismico.

Comprende le spese per i piani per l'assetto idrogeologico, i piani straordinari per le aree a rischio idrogeologico.

Comprende le spese per la programmazione, il coordinamento e il monitoraggio delle relative politiche sul territorio anche in raccordo con la programmazione dei finanziamenti comunitari e statali.

DESCRIZIONE DELL'OBIETTIVO OPERATIVO

Potenziamento del servizio offerto

MOTIVAZIONE DELLE SCELTE

- Sviluppo di un'azione amministrativa complessiva rivolta alla tutela, alla valorizzazione e al recupero ambientale
- Sviluppo di un'attività amministrativa di informazione, sensibilizzazione e coinvolgimento dei cittadini finalizzata alla promozione della sostenibilità ambientale

FINALITÀ DA CONSEGUIRE

- Prosecuzione degli interventi di messa in sicurezza dei siti individuati come inquinati
- Attivazione di un programma di monitoraggio e valutazione costante della qualità delle acque destinate al consumo umano
- Avvio di un programma di collaborazione con le altre strutture pubbliche per il monitoraggio della qualità dell'aria nelle aree cittadine più a rischio
- Prosecuzione del programma di manutenzione e valorizzazione dei parchi e delle aree verdi cittadine, anche al fine di accrescerne la fruibilità

RISORSE UMANE

Categoria	Unità
Dirigente *	
D3/D6	
D1/DS4	1
C1/C5	1
B3/B7	
B1/BS4	
Totale	
Collaboratori esterni	

Le risorse umane impiegate o da impiegare nei diversi programmi sono quelle previste nella dotazione organica.

RISORSE STRUMENTALI

Le risorse strumentali impiegate per la realizzazione delle attività del programma sono quelle attualmente in dotazione ai servizi interessati.

PROGRAMMA 9.02

TUTELA, VALORIZZAZIONE E RECUPERO AMBIENTALE

Amministrazione e funzionamento delle attività collegate alla tutela, alla valorizzazione e al recupero dell'ambiente naturale.

Comprende le spese per sovvenzioni, prestiti o sussidi a sostegno delle attività degli enti e delle associazioni che operano per la tutela dell'ambiente.

Comprende le spese per la formulazione, l'amministrazione, il coordinamento e il monitoraggio delle politiche, dei piani e dei programmi destinati alla promozione della tutela dell'ambiente, inclusi gli interventi per l'educazione ambientale.

Comprende le spese per la valutazione di impatto ambientale di piani e progetti e per la predisposizione di standard ambientali per la fornitura di servizi.

Comprende le spese a favore dello sviluppo sostenibile in materia ambientale, da cui sono esclusi gli interventi per la promozione del turismo sostenibile e per lo sviluppo delle energie rinnovabili.

Comprende le spese per sovvenzioni, prestiti o sussidi a sostegno delle attività, degli enti e delle associazioni che operano a favore dello sviluppo sostenibile (ad esclusione del turismo ambientale e delle energie rinnovabili).

Comprende le spese per la programmazione, il coordinamento e il monitoraggio delle relative politiche sul territorio anche in raccordo con la programmazione dei finanziamenti comunitari e statali.

Comprende le spese per la manutenzione e la tutela del verde urbano.

Non comprende le spese per la gestione di parchi e riserve naturali e per la protezione delle biodiversità e dei beni paesaggistici, ricomprese nel programma "Aree protette, parchi naturali, protezione naturalistica e forestazione" della medesima missione.

Non comprende le spese per la tutela e la valorizzazione delle risorse idriche ricomprese nel corrispondente programma della medesima missione.

DESCRIZIONE DELL'OBIETTIVO OPERATIVO

Potenziamento del servizio offerto

MOTIVAZIONE DELLE SCELTE

- Sviluppo di un'azione amministrativa complessiva rivolta alla tutela, alla valorizzazione e al recupero ambientale
- Sviluppo di un'attività amministrativa di informazione, sensibilizzazione e coinvolgimento dei cittadini finalizzata alla promozione della sostenibilità ambientale

FINALITÀ DA CONSEGUIRE

- Attivazione di un programma di monitoraggio e valutazione costante della qualità delle acque destinate al consumo umano
- Prosecuzione del programma di manutenzione e valorizzazione dei parchi e delle aree verdi cittadine, anche al fine di accrescerne la fruibilità

RISORSE UMANE

Categoria	Unità
Dirigente *	
D3/D6	
D1/DS4	1
C1/C5	1
B3/B7	
B1/BS4	
Totale	
Collaboratori esterni	

Le risorse umane impiegate o da impiegare nei diversi programmi sono quelle previste nella dotazione organica.

RISORSE STRUMENTALI

Le risorse strumentali impiegate per la realizzazione delle attività del programma sono quelle attualmente in dotazione ai servizi interessati.

PROGRAMMA 9.03

RIFIUTI

Amministrazione, vigilanza, ispezione, funzionamento o supporto alla raccolta, al trattamento e ai sistemi di smaltimento dei rifiuti. Comprende le spese per la pulizia delle strade, delle piazze, viali, mercati, per la raccolta di tutti i tipi di rifiuti, differenziata e indifferenziata, per il trasporto in discarica o al luogo di trattamento.

Comprende le spese per sovvenzioni, prestiti o sussidi a sostegno del funzionamento, della costruzione, della manutenzione o del miglioramento dei sistemi di raccolta, trattamento e smaltimento dei rifiuti, ivi compresi i contratti di servizio e di programma con le aziende per i servizi di igiene ambientale.

Comprende le spese per i canoni del servizio di igiene ambientale.

DESCRIZIONE DELL'OBIETTIVO OPERATIVO

Potenziamento del servizio offerto

MOTIVAZIONE DELLE SCELTE

- Sviluppo di un'azione amministrativa complessiva rivolta alla tutela, alla valorizzazione e al recupero ambientale
- Sviluppo di un'attività amministrativa di informazione, sensibilizzazione e coinvolgimento dei cittadini finalizzata alla promozione della sostenibilità ambientale

FINALITÀ DA CONSEGUIRE

- Promozione della raccolta differenziata e riduzione della produzione di rifiuti ;
- Sostegno di una campagna di sensibilizzazione per contrastare l'abbandono dei rifiuti, per garantire la tempestività della loro rimozione, per l'individuazione dei responsabili e l'applicazione di sanzioni
- Potenziamento della vigilanza per contrastare l'abbandono di rifiuti ;

RISORSE UMANE

Categoria	Unità
Dirigente *	
D3/D6	
D1/DS4	1
C1/C5	1
B3/B7	
B1/BS4	
Totale	
Collaboratori esterni	

Le risorse umane impiegate o da impiegare nei diversi programmi sono quelle previste nella dotazione organica.

RISORSE STRUMENTALI

Le risorse strumentali impiegate per la realizzazione delle attività del programma sono quelle attualmente in dotazione ai servizi interessati.

PROGRAMMA 9.04

SERVIZIO IDRICO INTEGRATO

Amministrazione e funzionamento delle attività relative all'approvvigionamento idrico, Comprende le spese per la costruzione o il funzionamento dei sistemi di fornitura dell'acqua diversi da quelli utilizzati per l'industria.

Comprende le spese per sovvenzioni, prestiti o sussidi a sostegno del funzionamento, della costruzione, del mantenimento o del miglioramento dei sistemi di approvvigionamento idrico.

Comprende le spese per le prestazioni per la fornitura di acqua ad uso pubblico e la manutenzione degli impianti idrici.

Amministrazione e funzionamento dei sistemi delle acque reflue e per il loro trattamento.

Comprende le spese per la gestione e la costruzione dei sistemi di collettori, condutture, tubazioni e pompe per smaltire tutti i tipi di acque reflue (acqua piovana, domestica e qualsiasi altro tipo di acque reflue).

Comprende le spese per i processi meccanici, biologici o avanzati per soddisfare gli standard ambientali o le altre norme qualitative per le acque reflue.

Amministrazione, vigilanza, ispezione, funzionamento, supporto ai sistemi delle acque reflue ed al loro smaltimento.

Comprende le spese per sovvenzioni, prestiti, sussidi a sostegno del funzionamento, della costruzione, della manutenzione o del miglioramento dei sistemi delle acque reflue.

DESCRIZIONE DELL'OBIETTIVO OPERATIVO

Potenziamento del servizio offerto

MOTIVAZIONE DELLE SCELTE

- Sviluppo di un'attività amministrativa di informazione, sensibilizzazione e coinvolgimento dei cittadini finalizzata alla promozione della sostenibilità ambientale
- Valorizzazione e ottimizzazione dell'uso delle risorse idriche del territorio
-

FINALITÀ DA CONSEGUIRE

- Attivazione di un programma di monitoraggio e valutazione costante della qualità delle acque destinate al consumo umano

RISORSE UMANE

Categoria	Unità
Dirigente *	
D3/D6	
D1/DS4	1
C1/C5	1
B3/B7	
B1/BS4	
Totale	
Collaboratori esterni	

Le risorse umane impiegate o da impiegare nei diversi programmi sono quelle previste nella dotazione organica.

RISORSE STRUMENTALI

Le risorse strumentali impiegate per la realizzazione delle attività del programma sono quelle attualmente in dotazione ai servizi interessati.

PROGRAMMA 9.05

AREE PROTETTE, PARCHI NATURALI, PROTEZIONE NATURALISTICA E FORESTAZIONE

Amministrazione e funzionamento delle attività destinate alla protezione delle biodiversità e dei beni paesaggistici.

Comprende le spese per la protezione naturalistica e faunistica e per la gestione di parchi e aree naturali protette.

Comprende le spese per sovvenzioni, prestiti, sussidi a sostegno delle attività degli enti, delle associazioni e di altri soggetti che operano per la protezione della biodiversità e dei beni paesaggistici.

Comprende le spese per le attività e gli interventi a sostegno delle attività forestali, per la lotta e la prevenzione degli incendi boschivi.

Non comprende le spese per le aree archeologiche, ricomprese nel programma "Valorizzazione dei beni di interesse storico" della missione 05 "Tutela e valorizzazione dei beni e attività culturali".

DESCRIZIONE DELL'OBIETTIVO OPERATIVO

Potenziamento del servizio offerto

MOTIVAZIONE DELLE SCELTE

- Sviluppo di un'azione amministrativa complessiva rivolta alla tutela, alla valorizzazione e al recupero ambientale
- Sviluppo di un'attività amministrativa di informazione, sensibilizzazione e coinvolgimento dei cittadini finalizzata alla promozione della sostenibilità ambientale
- Valorizzazione e ottimizzazione dell'uso delle risorse idriche del territorio

FINALITÀ DA CONSEGUIRE

- Promozione della raccolta differenziata e riduzione della produzione di rifiuti ;
- Sostegno di una campagna di sensibilizzazione per contrastare l'abbandono dei rifiuti, per garantire la tempestività della loro rimozione, per l'individuazione dei responsabili e l'applicazione di sanzioni

RISORSE UMANE

Categoria	Unità
Dirigente *	
D3/D6	
D1/DS4	
C1/C5	
B3/B7	
B1/BS4	
Totale	
Collaboratori esterni	

Le risorse umane impiegate o da impiegare nei diversi programmi sono quelle previste nella dotazione organica.

RISORSE STRUMENTALI

Le risorse strumentali impiegate per la realizzazione delle attività del programma sono quelle attualmente in dotazione ai servizi interessati.

MISSIONE 10

TRASPORTI E DIRITTO ALLA MOBILITÀ

Amministrazione, funzionamento e regolamentazione delle attività inerenti la pianificazione, la gestione e l'erogazione di servizi relativi alla mobilità sul territorio. Sono incluse le attività di supporto alla programmazione, al coordinamento e al monitoraggio delle relative politiche. Interventi che rientrano nell'ambito della politica regionale unitaria in materia di trasporto e diritto alla mobilità.

ELENCO DEI PROGRAMMI DELLA MISSIONE:

MISSIONE 10 TRASPORTI E DIRITTO ALLA MOBILITÀ	BILANCIO PREVISIONE 2018
--	-----------------------------

PROGRAMMA 1	TRASPORTO FERROVIARIO	
PROGRAMMA 2	TRASPORTO PUBBLICO LOCALE	
PROGRAMMA 3	TRASPORTO PER VIE D'ACQUA	
PROGRAMMA 4	ALTRE MODALITÀ DI TRASPORTO	
PROGRAMMA 5	VIABILITÀ E INFRASTRUTTURE STRADALI	05
PROGRAMMA 6	(solo per le Regioni)	

PROGRAMMA 10.05

VIABILITÀ E INFRASTRUTTURE STRADALI

Amministrazione e funzionamento delle attività per la viabilità e lo sviluppo e il miglioramento della circolazione stradale.

Comprende le spese per il funzionamento, la gestione, l'utilizzo, la costruzione e la manutenzione, ordinaria e straordinaria, delle strade e delle vie urbane e delle strutture di parcheggio

Comprende le spese per la riqualificazione delle strade, incluso l'abbattimento delle barriere architettoniche.

Comprende le spese per la sorveglianza e la presa in carico delle opere previste dai piani attuativi di iniziativa privata o convenzioni urbanistiche.

Comprende altresì le spese per le infrastrutture stradali, tra cui per strade extraurbane e autostrade.

Amministrazione e funzionamento delle attività relative all'illuminazione stradale.

Comprende le spese per lo sviluppo e la regolamentazione degli standard di illuminazione stradale, per l'installazione, il funzionamento, la manutenzione, il miglioramento, ecc. dell'illuminazione stradale.

DESCRIZIONE DELL'OBIETTIVO OPERATIVO

Potenziamento del servizio offerto

MOTIVAZIONE DELLE SCELTE

- Attuare un programma finalizzato a realizzare un trasporto cittadino intermodale, sostenibile, integrato nel contesto dei trasporti regionali
- Rispondere alle esigenze dei cittadini di un servizio di trasporti efficiente, accessibile, economico, sicuro, rispettoso dell'ambiente

FINALITÀ DA CONSEGUIRE

- Prosecuzione del programma di manutenzione del patrimonio stradale
- Prosecuzione del programma di messa in sicurezza dei tratti stradali più a rischio, attraverso l'installazione di dissuasori di velocità, il rifacimento delle strisce di attraversamento, le segnalazioni luminose, gli interventi manutentivi della segnaletica stradale
- Prosecuzione del programma di eliminazione delle barriere architettoniche

RISORSE UMANE

Categoria	Unità
Dirigente *	
D3/D6	
D1/DS4	1
C1/C5	1
B3/B7	
B1/BS4	
Totale	
Collaboratori esterni	

Le risorse umane impiegate o da impiegare nei diversi programmi sono quelle previste nella dotazione organica.

RISORSE STRUMENTALI

Le risorse strumentali impiegate per la realizzazione delle attività del programma sono quelle attualmente in dotazione ai servizi interessati.

MISSIONE 11

SOCCORSO CIVILE

Amministrazione e funzionamento delle attività relative agli interventi di protezione civile sul territorio, per la previsione, la prevenzione, il soccorso e il superamento delle emergenze e per fronteggiare le calamità naturali. Programmazione, coordinamento e monitoraggio degli interventi di soccorso civile sul territorio, ivi comprese anche le attività in forma di collaborazione con altre amministrazioni competenti in materia. Interventi che rientrano nell'ambito della politica regionale unitaria in materia di soccorso civile.

ELENCO DEI PROGRAMMI DELLA MISSIONE:

MISSIONE 11 SOCCORSO CIVILE		BILANCIO PREVISIONE 2018
PROGRAMMA 1	SISTEMA DI PROTEZIONE CIVILE	01
PROGRAMMA 2	INTERVENTI A SEGUITO DI CALAMITÀ NATURALI	
PROGRAMMA 3	(solo per le Regioni)	

PROGRAMMA 11.01

SISTEMA DI PROTEZIONE CIVILE

Amministrazione e funzionamento delle attività relative agli interventi di protezione civile sul territorio (gestione degli eventi calamitosi, , lotta agli incendi, etc.), per la previsione, la prevenzione, il soccorso e il superamento delle emergenze.

Comprende le spese a sostegno del volontariato che opera nell'ambito della protezione civile.

Comprende le spese per la programmazione, il coordinamento e il monitoraggio degli interventi di protezione civile sul territorio, nonché per le attività in forma di collaborazione con le altre amministrazioni competenti in materia.

Non comprende le spese per interventi per fronteggiare calamità naturali già avvenute, ricomprese nel programma "Interventi a seguito di calamità naturali" della medesima missione o nei programmi relativi agli specifici interventi effettuati per ripristinare le condizioni precedenti agli eventi calamitosi.

DESCRIZIONE DELL'OBIETTIVO OPERATIVO

Potenziamento del servizio offerto

MOTIVAZIONE DELLE SCELTE

- Studio e attuazione di un sistema di protezione civile al passo con i tempi, per interventi efficaci e tempestivi, che sappia coinvolgere le associazioni di volontariato, effettuare opera di prevenzione, garantire la sicurezza dei cittadini

FINALITÀ DA CONSEGUIRE

- Redazione del Piano comunale di protezione civile
- Programma di aggiornamento ed esercitazione costante del personale addetto
- Programma di coinvolgimento delle associazioni appartenenti al Sistema della protezione civile comunale
- Promozione e divulgazione di una cultura diffusa della protezione civile presso tutte le fasce di popolazione, con particolare riferimento alle scuole

RISORSE UMANE

Categoria	Unità
Dirigente *	
D3/D6	
D1/DS4	1
C1/C5	1
B3/B7	
B1/BS4	
Totale	
Collaboratori esterni	

Le risorse umane impiegate o da impiegare nei diversi programmi sono quelle previste nella dotazione organica.

RISORSE STRUMENTALI

Le risorse strumentali impiegate per la realizzazione delle attività del programma sono quelle attualmente in dotazione ai servizi interessati.

MISSIONE 12

DIRITTI SOCIALI, POLITICHE SOCIALI E FAMIGLIA

Amministrazione, funzionamento e fornitura dei servizi e delle attività in materia di protezione sociale a favore e a tutela dei diritti della famiglia, dei minori, degli anziani, dei disabili, dei soggetti a rischio di esclusione sociale, ivi incluse le misure di sostegno e sviluppo alla cooperazione e al terzo settore che operano in tale ambito. Sono incluse le attività di supporto alla programmazione, al coordinamento e al monitoraggio delle relative politiche. Interventi che rientrano nell'ambito della politica regionale unitaria in materia di diritti sociali e famiglia.

ELENCO DEI PROGRAMMI DELLA MISSIONE:

MISSIONE 12	BILANCIO
-------------	----------

DIRITTI SOCIALI, POLITICHE SOCIALI E FAMIGLIA		PREVISIONE 2018
PROGRAMMA 1	INTERVENTI PER L'INFANZIA E I MINORI E PER ASILI NIDO	01
PROGRAMMA 2	INTERVENTI PER LA DISABILITÀ	02
PROGRAMMA 3	INTERVENTI PER GLI ANZIANI	03
PROGRAMMA 4	INTERVENTI PER I SOGGETTI A RISCHIO DI ESCLUSIONE SOCIALE	04
PROGRAMMA 5	INTERVENTI PER LE FAMIGLIE	05
PROGRAMMA 6	INTERVENTI PER L'INFANZIA E I MINORI E PER ASILI NIDO	
PROGRAMMA 7	INTERVENTI PER LA DISABILITÀ	
PROGRAMMA 8	INTERVENTI PER GLI ANZIANI	
PROGRAMMA 9	INTERVENTI PER I SOGGETTI A RISCHIO DI ESCLUSIONE SOCIALE	09
PROGRAMMA 10	INTERVENTI PER LE FAMIGLIE	

PROGRAMMA 12.01

INTERVENTI PER L'INFANZIA E I MINORI E PER ASILI NIDO

Amministrazione e funzionamento delle attività per l'erogazione di servizi e il sostegno a interventi a favore dell'infanzia, dei minori. Comprende le spese a favore dei soggetti (pubblici e privati) che operano in tale ambito.

Comprende le spese per indennità in denaro o in natura a favore di famiglie con figli a carico, per indennità per maternità, per contributi per la nascita di figli, per indennità per congedi per motivi di famiglia, per assegni familiari, per interventi a sostegno delle famiglie monogenitore o con figli disabili.

Comprende le spese per l'erogazione di servizi per bambini in età prescolare (asili nido), per le convenzioni con nidi d'infanzia privati, per i finanziamenti alle famiglie per la cura dei bambini, per i finanziamenti a orfanotrofi e famiglie adottive, per beni e servizi forniti a domicilio a bambini o a coloro che se ne prendono cura, per servizi e beni di vario genere forniti a famiglie, giovani o bambini (centri ricreativi e di villeggiatura).

Comprende le spese per la costruzione e la gestione di strutture dedicate all'infanzia e ai minori.

Comprende le spese per interventi e servizi di supporto alla crescita dei figli e alla tutela dei minori e per far fronte al disagio minorile, per i centri di pronto intervento per minori e per le comunità educative per minori.

DESCRIZIONE DELL'OBIETTIVO OPERATIVO

Potenziamento del/i servizio offerto

MOTIVAZIONE DELLE SCELTE

- Realizzare un programma coordinato, razionale, efficace, efficiente, economicamente sostenibile, accessibile ed equo di interventi di sostegno sociale a favore della famiglia, dell'infanzia, degli anziani, della disabilità
- Realizzare un contesto sociale di promozione dell'integrazione, della coesione, dello sviluppo della personalità, del recupero delle situazioni di disagio e malessere sociale
- Mirare alla realizzazione di una città solidale, mediante la promozione dell'associazionismo, del volontariato sociale, della cittadinanza attiva
- Analisi approfondita dei bisogni sociali della comunità, al fine di pervenire alla definizione di un programma di interventi mirati, in un contesto di risorse disponibili scarse

FINALITÀ DA CONSEGUIRE

- Promozione di interventi specifici a favore dei bambini stranieri
- Implementazione dell'affido familiare nelle sue diverse forme e supporto a favore delle famiglie affidatarie

RISORSE UMANE

Categoria	Unità
Dirigente *	
D3/D6	
D1/DS4	1
C1/C5	
B3/B7	
B1/BS4	
Totale	
Collaboratori esterni	

Le risorse umane impiegate o da impiegare nei diversi programmi sono quelle previste nella dotazione organica.

RISORSE STRUMENTALI

Le risorse strumentali impiegate per la realizzazione delle attività del programma sono quelle attualmente in dotazione ai servizi interessati,

PROGRAMMA 1202 INTERVENTI PER LA DISABILITÀ

Amministrazione e funzionamento delle attività per l'erogazione di servizi e il sostegno a interventi per le persone inabili, in tutto o in parte, a svolgere attività economiche o a condurre una vita normale a causa di danni fisici o mentali, a carattere permanente o che si protraggono oltre un periodo di tempo minimo stabilito.

Comprende le spese a favore dei soggetti (pubblici e privati) che operano in tale ambito.

Comprende le spese per indennità in danaro a favore di persone disabili, quali indennità di cura.

Comprende le spese per alloggio ed eventuale vitto a favore di invalidi presso istituti idonei, per assistenza per invalidi nelle incombenze quotidiane (aiuto domestico, mezzi di trasporto, ecc.), per indennità erogate a favore di persone che si prendono cura di invalidi, per beni e servizi di vario genere erogati a favore di invalidi per consentire loro la partecipazione ad attività culturali, di svago, di viaggio o di vita collettiva.

Comprende le spese per la costruzione e la gestione di strutture dedicate alle persone disabili.

Comprende le spese per la formazione professionale o per favorire il reinserimento occupazionale e sociale dei disabili.

DESCRIZIONE DELL'OBIETTIVO OPERATIVO

Potenziamento del servizio offerto

MOTIVAZIONE DELLE SCELTE

- Realizzare un programma coordinato, razionale, efficace, efficiente, economicamente sostenibile, accessibile ed equo di interventi di sostegno sociale a favore della famiglia, dell'infanzia, degli anziani, della disabilità
- Realizzare un contesto sociale di promozione dell'integrazione, della coesione, dello sviluppo della personalità, del recupero delle situazioni di disagio e malessere sociale
- Mirare alla realizzazione di una città solidale, mediante la promozione dell'associazionismo, del volontariato sociale, della cittadinanza attiva
- Analisi approfondita dei bisogni sociali della comunità, al fine di pervenire alla definizione di un programma di interventi mirati, in un contesto di risorse disponibili scarse

FINALITÀ DA CONSEGUIRE

- Sostegno alle famiglie nell'impegno di cura e assistenza delle persone con disabilità
- Promozione di interventi che favoriscano la vita indipendente delle persone con disabilità nel proprio contesto ambientale e sociale
- Promozione di interventi integrati tra scuola e servizi sociali per il sostegno all'integrazione scolastica degli alunni con disabilità
- Promozione di interventi integrati per il sostegno all'integrazione lavorativa delle categorie deboli

RISORSE UMANE

Categoria	Unità
Dirigente *	
D3/D6	
D1/DS4	1
C1/C5	
B3/B7	
B1/BS4	
Totale	

RISORSE STRUMENTALI

Le risorse strumentali impiegate per la realizzazione delle attività del programma sono quelle attualmente in dotazione ai servizi interessati.

PROGRAMMA 12.03

INTERVENTI PER GLI ANZIANI

Amministrazione e funzionamento delle attività per l'erogazione di servizi e il sostegno a interventi a favore degli anziani.

Comprende le spese per interventi contro i rischi collegati alla vecchiaia (perdita di reddito, reddito insufficiente, perdita dell'autonomia nello svolgere le incombenze quotidiane, ridotta partecipazione alla vita sociale e collettiva, ecc.). Comprende le spese a favore dei soggetti (pubblici e privati) che operano in tale ambito.

Comprende le spese per indennità in danaro, quali indennità di cura, e finanziamenti erogati in seguito a pensionamento o vecchiaia, per l'assistenza nelle incombenze quotidiane (aiuto domestico, mezzi di trasporto, ecc.), per indennità a favore di persone che si prendono cura di persone anziane, per beni e servizi di vario genere erogati a favore di persone anziane per consentire la partecipare ad attività culturali, di svago, di viaggio, o di vita collettiva.

Comprende le spese per interventi, servizi e strutture mirati a migliorare la qualità della vita delle persone anziane, nonché a favorire la loro mobilità, l'integrazione sociale e lo svolgimento delle funzioni primarie.

Comprende le spese per le strutture residenziali e di ricovero per gli anziani.

DESCRIZIONE DELL'OBIETTIVO OPERATIVO

Potenziamento del/i servizio offerto

MOTIVAZIONE DELLE SCELTE

- Realizzare un programma coordinato, razionale, efficace, efficiente, economicamente sostenibile, accessibile ed equo di interventi di sostegno sociale a favore della famiglia, dell'infanzia, degli anziani, della disabilità
- Realizzare un contesto sociale di promozione dell'integrazione, della coesione, dello sviluppo della personalità, del recupero delle situazioni di disagio e malessere sociale
- Analisi approfondita dei bisogni sociali della comunità, al fine di pervenire alla definizione di un programma di interventi mirati, in un contesto di risorse disponibili scarse

FINALITÀ DA CONSEGUIRE

- Promozione di interventi che favoriscano la vita indipendente dell'anziano nel proprio contesto ambientale e sociale

RISORSE UMANE

Categoria	Unità
Dirigente *	
D3/D6	
D1/DS4	1
C1/C5	
B3/B7	

B1/BS4	
Totale	
Collaboratori esterni	

RISORSE STRUMENTALI

Le risorse strumentali impiegate per la realizzazione delle attività del programma sono quelle attualmente in dotazione ai servizi interessati.

PROGRAMMA 12.04

INTERVENTI PER I SOGGETTI A RISCHIO DI ESCLUSIONE SOCIALE

Amministrazione e funzionamento delle attività per l'erogazione di servizi e il sostegno a interventi a favore di persone socialmente svantaggiate o a rischio di esclusione sociale.

Comprende le spese a favore di persone indigenti, persone a basso reddito, emigrati ed immigrati, profughi, alcolisti, tossicodipendenti, vittime di violenza criminale, detenuti. Comprende le spese a favore dei soggetti (pubblici e privati) che operano in tale ambito.

Comprende le spese per indennità in denaro a favore di soggetti indigenti e socialmente deboli, quali sostegno al reddito e altri pagamenti destinati ad alleviare lo stato di povertà degli stessi o per assisterli in situazioni di difficoltà.

Comprende le spese per sistemazioni e vitto a breve o a lungo termine forniti a favore di soggetti indigenti e socialmente deboli, per la riabilitazione di alcolisti e tossicodipendenti, per beni e servizi a favore di persone socialmente deboli quali servizi di consultorio, ricovero diurno, assistenza nell'adempimento di incombenze quotidiane, cibo, indumenti, carburante, ecc..

Comprende le spese per la costruzione e la gestione di strutture dedicate alle persone a rischio di esclusione sociale.

DESCRIZIONE DELL'OBIETTIVO OPERATIVO

Potenziamento del servizio offerto

MOTIVAZIONE DELLE SCELTE

- Realizzare un programma coordinato, razionale, efficace, efficiente, economicamente sostenibile, accessibile ed equo di interventi di sostegno sociale a favore della famiglia, dell'infanzia, degli anziani, della disabilità
- Realizzare un contesto sociale di promozione dell'integrazione, della coesione, dello sviluppo della personalità, del recupero delle situazioni di disagio e malessere sociale
- Analisi approfondita dei bisogni sociali della comunità, al fine di pervenire alla definizione di un programma di interventi mirati, in un contesto di risorse disponibili scarse

FINALITÀ DA CONSEGUIRE

- Attuazione di strategie efficaci per rispondere ai bisogni delle famiglie più deboli dal punto di vista economico-sociale, mediante aiuti economici e in raccordo con le associazioni di volontariato e assistenza
- Prosecuzione degli interventi di promozione dell'integrazione e dell'inserimento degli immigrati, anche attraverso l'attivazione di specifici sportelli di informazione, orientamento e supporto
- Consolidamento degli interventi a contrasto delle situazioni di grave disagio sociale, mediante attività di strada, iniziative di protezione alloggiativa e la realizzazioni di convivenze protette

RISORSE UMANE

Categoria	Unità
Dirigente *	
D3/D6	
D1/DS4	1
C1/C5	
B3/B7	
B1/BS4	
Totale	
Collaboratori esterni	

Le risorse umane impiegate o da impiegare nei diversi programmi sono quelle previste nella dotazione organica.

RISORSE STRUMENTALI

Le risorse strumentali impiegate per la realizzazione delle attività del programma sono quelle attualmente in dotazione ai servizi interessati.

PROGRAMMA 12.05

INTERVENTI PER LE FAMIGLIE

Amministrazione e funzionamento delle attività per l'erogazione di servizi e il sostegno a interventi per le famiglie non ricompresi negli altri programmi della missione. Comprende le spese a favore dei soggetti (pubblici e privati) che operano in tale ambito.

Comprende le spese per la promozione dell'associazionismo familiare e per iniziative di conciliazione dei tempi di vita e di lavoro non ricompresi negli altri programmi della missione.

Non comprende le spese per l'infanzia e l'adolescenza ricomprese nel programma "Interventi per l'infanzia e per i minori e gli asili nido" della medesima missione.

DESCRIZIONE DELL'OBIETTIVO OPERATIVO

Potenziamento del servizio offerto

MOTIVAZIONE DELLE SCELTE

- Realizzare un programma coordinato, razionale, efficace, efficiente, economicamente sostenibile, accessibile ed equo di interventi di sostegno sociale a favore della famiglia, dell'infanzia, degli anziani, della disabilità
- Realizzare un contesto sociale di promozione dell'integrazione, della coesione, dello sviluppo della personalità, del recupero delle situazioni di disagio e malessere sociale
- Analisi approfondita dei bisogni sociali della comunità, al fine di pervenire alla definizione di un programma di interventi mirati, in un contesto di risorse disponibili scarse

FINALITÀ DA CONSEGUIRE

- Verifica della possibilità di una revisione del sistema tariffario e tributario dell'ente volta a favorire le famiglie con maggior carico di prole
- Utilizzo del patrimonio immobiliare a supporto delle situazioni di maggior disagio

RISORSE UMANE

Categoria	Unità
Dirigente *	
D3/D6	

D1/DS4	1
C1/C5	
B3/B7	
B1/BS4	
Totale	
Collaboratori esterni	

Le risorse umane impiegate o da impiegare nei diversi programmi sono quelle previste nella dotazione organica.

PROGRAMMA 12.09

SERVIZIO NECROSCOPICO E CIMITERIALE

Amministrazione, funzionamento e gestione dei servizi e degli immobili cimiteriali.

Comprende le spese per la gestione amministrativa delle concessioni di loculi, delle inumazioni, dei sepolcreti in genere, delle aree cimiteriali, delle tombe di famiglia.

Comprende le spese per pulizia, la sorveglianza, la custodia e la manutenzione, ordinaria e straordinaria, dei complessi cimiteriali e delle pertinenti aree verdi.

Comprende le spese per il rilascio delle autorizzazioni, la regolamentazione, vigilanza e controllo delle attività cimiteriali e dei servizi funebri.

Comprende le spese per il rispetto delle relative norme in materia di igiene ambientale, in coordinamento con le altre istituzioni preposte.

DESCRIZIONE DELL'OBIETTIVO OPERATIVO

Potenziamento del servizio offerto

MOTIVAZIONE DELLE SCELTE

- Garantire la necessaria ricettività delle strutture cimiteriali esistenti, provvedendo in maniera periodica e programmata agli interventi di manutenzione, pulizia, mantenimento di condizioni di decoro

FINALITÀ DA CONSEGUIRE

- Programma di interventi di manutenzione finalizzati a garantire l'efficienza e la funzionalità delle strutture cimiteriali
- Progressiva informatizzazione delle attività amministrative per rispondere in maniera più efficiente ed efficace alle attese dell'utenza

RISORSE UMANE

Categoria	Unità
Dirigente *	
D3/D6	
D1/DS4	1
C1/C5	1
B3/B7	
B1/BS4	
Totale	
Collaboratori esterni	

Le risorse umane impiegate o da impiegare nei diversi programmi sono quelle previste nella dotazione organica.

RISORSE STRUMENTALI

Le risorse strumentali impiegate per la realizzazione delle attività del programma sono quelle attualmente in dotazione ai servizi interessati.

MISSIONE 14

SVILUPPO ECONOMICO E COMPETITIVITÀ

Amministrazione e funzionamento delle attività per la promozione dello sviluppo e della competitività del sistema economico locale, ivi inclusi i servizi e gli interventi per lo sviluppo sul territorio delle attività produttive, del commercio, dell'artigianato, dell'industria e dei servizi di pubblica utilità.

Attività di promozione e valorizzazione dei servizi per l'innovazione, la ricerca e lo sviluppo tecnologico del territorio. Sono incluse le attività di supporto alla programmazione, al coordinamento e al monitoraggio delle relative politiche. Interventi che rientrano nell'ambito della politica regionale unitaria in materia di sviluppo economico e competitività.

ELENCO DEI PROGRAMMI DELLA MISSIONE:

MISSIONE 14	BILANCIO
-------------	----------

SVILUPPO ECONOMICO E COMPETITIVITÀ		PREVISIONE 2018
PROGRAMMA 1	INDUSTRIA, PMI E ARTIGIANATO	01
PROGRAMMA 2	COMMERCIO - RETI DISTRIBUTIVE - TUTELA DEI CONSUMATORI	
PROGRAMMA 3	RICERCA E INNOVAZIONE	
PROGRAMMA 4	RETI E ALTRI SERVIZI DI PUBBLICA UTILITÀ	04
PROGRAMMA 5	(solo per le Regioni)	

PROGRAMMA 14.01

INDUSTRIA, PMI E ARTIGIANATO

Amministrazione e funzionamento delle attività per la programmazione e lo sviluppo dei servizi e delle imprese manifatturiere, e edilizie sul territorio. Comprende le spese per lo sviluppo, l'espansione o il miglioramento delle stesse e delle piccole e medie imprese; le spese per la vigilanza e la regolamentazione degli stabilimenti e del funzionamento degli impianti; le spese per i rapporti con le associazioni di categoria e le altre organizzazioni interessate nelle attività e servizi manifatturieri, estrattivi e edilizi; le spese per sovvenzioni, prestiti o sussidi a sostegno delle imprese manifatturiere, estrattive e edilizie.

Amministrazione e funzionamento delle attività relative alla programmazione di interventi e progetti di sostegno e sviluppo dell'artigianato sul territorio.

Comprende le spese per l'associazionismo artigianale e per le aree per insediamenti produttivi e artigianali

Comprende le spese per sovvenzioni, prestiti o sussidi a sostegno delle imprese artigiane.

Comprende le spese per la programmazione, il coordinamento e il monitoraggio delle relative politiche sul territorio anche in raccordo con la programmazione e i finanziamenti comunitari e statali.

Comprende le spese per la gestione dei rapporti con le associazioni di categoria e gli altri enti e organizzazioni interessati.

DESCRIZIONE DELL'OBIETTIVO OPERATIVO

Potenziamento del servizio offerto

MOTIVAZIONE DELLE SCELTE

- Sviluppare politiche attive per la promozione del commercio, dell'artigianato e dell'industria che realizzino una città dinamica, innovativa, orientata alla creazione di occupazione, che sia in grado di attrarre nuove opportunità di crescita e di benessere diffusi

FINALITÀ DA CONSEGUIRE

- Acquisizione e cessione aree per il Piano degli insediamenti produttivi ;
- Elaborazione di politiche tese a favorire l'artigianato e l'industria;
- Politiche di sostegno alle imprese, finalizzate alla stabilizzazione degli insediamenti produttivi ;

RISORSE UMANE

Categoria	Unità
Dirigente *	
D3/D6	
D1/DS4	1
C1/C5	1
B3/B7	
B1/BS4	
Totale	
Collaboratori esterni	

Le risorse umane impiegate o da impiegare nei diversi programmi sono quelle previste nella dotazione organica.

RISORSE STRUMENTALI

Le risorse strumentali impiegate per la realizzazione delle attività del programma sono quelle attualmente in dotazione ai servizi interessati.

PROGRAMMA 14.04

RETI E ALTRI SERVIZI DI PUBBLICA UTILITÀ

Amministrazione e funzionamento delle attività e degli interventi a sostegno dei servizi di pubblica utilità e degli altri settori economici non ricompresi negli altri programmi della missione.

Comprende le spese relative allo sportello unico per le attività produttive (SUAP).

Comprende le spese per lo sviluppo della società dell'informazione (es. banda larga).

Comprende le spese relative ad affissioni e pubblicità.

DESCRIZIONE DELL'OBIETTIVO OPERATIVO

Potenziamento del servizi offerto

MOTIVAZIONE DELLE SCELTE

- Sviluppare politiche attive per la promozione del commercio, dell'artigianato e dell'industria che realizzino una città dinamica, innovativa, orientata alla creazione di occupazione, che sia in grado di attrarre nuove opportunità di crescita e di benessere diffusi

FINALITÀ DA CONSEGUIRE

- Attuazione di un programma per dotare il territorio cittadino di un servizio WIFI per migliorare la competitività delle attività economiche e la qualità della vita residenziale
- Politiche di sostegno alle imprese, finalizzate alla stabilizzazione degli insediamenti produttivi,;
- Sviluppo di un contesto armonico che stimoli la ricerca, favorisca lo scambio di tecnologie e di informazioni, promuova la produzione e la diffusione della conoscenza

RISORSE UMANE

Categoria	Unità
Dirigente *	
D3/D6	
D1/DS4	1
C1/C5	1
B3/B7	
B1/BS4	
Totale	
Collaboratori esterni	

Le risorse umane impiegate o da impiegare nei diversi programmi sono quelle previste nella dotazione organica.

RISORSE STRUMENTALI

Le risorse strumentali impiegate per la realizzazione delle attività del programma sono quelle attualmente in dotazione ai servizi interessati

MISSIONE 20

FONDI E ACCANTONAMENTI

Accantonamenti a fondi di riserva per le spese obbligatorie e per le spese imprevedute, a fondi speciali per leggi che si perfezionano successivamente all'approvazione del bilancio, al fondo crediti di dubbia esigibilità.

Non comprende il fondo pluriennale vincolato.

ELENCO DEI PROGRAMMI DELLA MISSIONE:

MISSIONE 20 FONDI E ACCANTONAMENTI		BILANCIO PREVISIONE 2018
PROGRAMMA 1	FONDO DI RISERVA	01
PROGRAMMA 2	FONDO SVALUTAZIONE CREDITI	02
PROGRAMMA 3	ALTRI FONDI	03

PROGRAMMA 20.01

FONDO DI RISERVA

Fondi di riserva per le spese obbligatorie e fondi di riserva per le spese impreviste.

DESCRIZIONE DELL'OBIETTIVO OPERATIVO

Potenziamento del servizio offerto

FINALITÀ DA CONSEGUIRE

- Predisporre opportuni accantonamenti al fondo di riserva, nell'attuazione della normativa vigente
- (altro)

PROGRAMMA 20.02

FONDO SVALUTAZIONE CREDITI

Accantonamento al fondo crediti di dubbia esigibilità.

DESCRIZIONE DELL'OBIETTIVO OPERATIVO

Mantenimento / Potenziamento del/i servizio/i offerto/i

FINALITÀ DA CONSEGUIRE

- Predisporre opportuni accantonamenti al fondo svalutazione crediti, nell'attuazione della normativa vigente
- (altro)

PROGRAMMA 20.03

ALTRI FONDI

Fondi speciali per le leggi che si perfezionano successivamente all'approvazione del bilancio.

Accantonamenti diversi.

Non comprende il fondo pluriennale vincolato che va attribuito alle specifiche missioni che esso è destinato a finanziare.

DESCRIZIONE DELL'OBIETTIVO OPERATIVO

Potenziamento del servizio offerto

FINALITÀ DA CONSEGUIRE

- Predisporre opportuni accantonamenti a fondi speciali previsti da leggi che si perfezionano successivamente all'approvazione del bilancio

MISSIONE 50

DEBITO PUBBLICO

Pagamento delle quote interessi e delle quote capitale sui mutui e sui prestiti assunti dall'ente e relative spese accessorie. Comprende le anticipazioni straordinarie.

ELENCO DEI PROGRAMMI DELLA MISSIONE:

MISSIONE 50 DEBITO PUBBLICO		BILANCIO PREVISIONE 2018
PROGRAMMA 1	QUOTA INTERESSI AMMORTAMENTO MUTUI E PRESTITI OBBLIGAZIONARI	01
PROGRAMMA 2	QUOTA CAPITALE AMMORTAMENTO MUTUI E PRESTITI OBBLIGAZIONARI	02

PROGRAMMA 50.01

QUOTA INTERESSI AMMORTAMENTO MUTUI E PRESTITI OBBLIGAZIONARI

Spese sostenute per il pagamento degli interessi relativi alle risorse finanziarie acquisite dall'ente mediante l'emissione di titoli obbligazionari, prestiti a breve termine, mutui e finanziamenti a medio e lungo termine e altre forme di indebitamento e relative spese accessorie.

Non comprende le spese relative alle rispettive quote capitali, ricomprese nel programma "Quota capitale ammortamento mutui e prestiti obbligazionari" della medesima missione.

Non comprende le spese per interessi per le anticipazioni di tesoreria, ricomprese nella missione 60 "Anticipazioni finanziarie". Non comprende le spese per interessi riferite al rimborso del debito legato a specifici settori che vanno classificate nelle rispettive missioni.

DESCRIZIONE DELL'OBIETTIVO OPERATIVO

Potenziamento dei servizio offerto

FINALITÀ DA CONSEGUIRE

- Pagamento degli interessi relativi alle risorse finanziarie acquisite dall'ente mediante l'emissione di titoli obbligazionari, prestiti a breve termine, mutui e finanziamenti a medio e lungo termine e altre forme di indebitamento e relative spese accessorie

PROGRAMMA 50.02

QUOTA CAPITALE AMMORTAMENTO MUTUI E PRESTITI OBBLIGAZIONARI

Spese sostenute per la restituzione delle risorse finanziarie relative alle quote di capitale acquisite dall'ente mediante titoli obbligazionari, prestiti a breve termine, mutui e finanziamenti a medio e lungo termine e altre forme di indebitamento e relative spese accessorie.

Comprende le spese per la chiusura di anticipazioni straordinarie ottenute dall'istituto cassiere.

Non comprende le spese relative agli interessi, ricomprese nel programma "Quota interessi ammortamento mutui e prestiti obbligazionari" della medesima missione.

Non comprende le spese per le quote di capitale riferite al rimborso del debito legato a specifici settori che vanno classificate nelle rispettive missioni.

DESCRIZIONE DELL'OBIETTIVO OPERATIVO

Mantenimento / Potenziamento del/i servizio/i offerto/i

FINALITÀ DA CONSEGUIRE

- Spese sostenute per la restituzione delle risorse finanziarie relative alle quote di capitale acquisite dall'ente mediante l'emissione di titoli obbligazionari, prestiti a breve termine, mutui e finanziamenti a medio e lungo termine e altre forme di indebitamento e relative spese accessorie

MISSIONE 99

SERVIZI PER CONTO TERZI

Spese effettuate per conto terzi. Partite di giro. Anticipazioni per il finanziamento del sistema sanitario nazionale.

ELENCO DEI PROGRAMMI DELLA MISSIONE:

MISSIONE 99 SERVIZI PER CONTO TERZI		BILANCIO PREVISIONE 2018
PROGRAMMA 1	SERVIZI PER CONTO TERZI - PARTITE DI GIRO	01
PROGRAMMA 2	ANTICIPAZIONI PER IL FINANZIAMENTO DEL SSN	

PROGRAMMA 99.01

SERVIZI PER CONTO TERZI – PARTITE DI GIRO

Comprende le spese per: ritenute previdenziali e assistenziali al personale; ritenute erariali; altre ritenute al personale per conto di terzi; restituzione di depositi cauzionali; spese per acquisti di beni e servizi per conto di terzi; spese per trasferimenti per conto terzi; anticipazione di fondi per il servizio economato; restituzione di depositi per spese contrattuali.

4. DIMOSTRAZIONE DELLA COERENZA DELLE PREVISIONI DI BILANCIO CON GLI STRUMENTI URBANISTICI VIGENTI

4.1 - STRUMENTI URBANISTICI GENERALI E ATTUATIVI VIGENTI

4.1.1 - Piano regolatore/Piano Strutturale Comunale/altro (P.U.C. .):

Delibera di approvazione: C.C. n. 52
 Data di approvazione 10.12.2003 – in vigore dal 02.09.2004

4.1.2 - Piani particolareggiati

In approvazione – nuova stesura per adeguamento al P.U.C. e Centro matrice.

4.1.3 - P.E.E.P./P.I.P.

PIANI		Area interessata (mq)	Area disponibile (mq)	Delibera/Data approvazione	Soggetto attuatore
P.E.E.P.					
P.I.P.		480000	32000	C.C. n. 10/95	COMUNE

5. PROGRAMMAZIONE DEI LAVORI PUBBLICI

Programma opere pubbliche 2019 2021 (approvato con deliberazione di G.C. n. 127 del 14.12.2018)

- Opere programmate 2019
 - CTR RAS PSR 2014/2020 SOTTOMISURA 4.3 – SISTEMAZ. STRADA PEDRA MENDALZA : € 200.000,00
 - CTR STATO INTERVENTI MESSA IN SICUREZZA TERRITORIO ED EDIFICI COMUNALI RISCHIO IDROGEOLOG. : € 1.500.000,00
 - REALIZZAZIONE ECOCENTRO COMUNALE – FONDI COMUNALI AVANZO AMM. + CONTRIBUTO R.A.S . € 160.000,00
- Altri investimenti – previsioni bilancio 2019 inferiori a € 100.000,00
 - CTR STATO 2019 REALIZZAZIONE INVEST .MESSA IN SICUREZZA STRADE EDIFICI E PATRIMONIO COMUNALE (ART.1 C 107 L. 145 2018) : € 40.000,00
 - CTR STATO FONDO INTEGRATIVO COMUNI MONTANI : € 25.000,00
 - CTR RAS adeguamento PUC : € 35.000,00
 - CTR RAS SIC ZPS : € 30.500,00 ;
 - CTR RAS videosorveglianza : € 30.500,00 ;
 -
 - Valorizzazione ex cava San Pantaleo : € 23.000,00
 - Lavori sistemazione Istituto San Michele : € 10.000,00
 - Copertura palestra comunale : € 10.000,00 ;
- Opere programmate 2020 / 2021 :
 -

Investimenti in corso di realizzazione nel 2018 e non conclusi :

CTR RAS Instratt. PIP :	€ 27.300,00;
Acquisizione cava ex Pantaleo :	€ 88.000,00
Acquisizione fabbricati destinati a finalità istituzionali :	€ 17.000,00

6. PROGRAMMAZIONE DEL FABBISOGNO DI PERSONALE

Il fabbisogno del personale 2019/2021 è stato approvato con deliberazione di G.C. n. 94 del 07.09.2018, modificato con deliberazione di G.C. n. 3 del 18.01.2019

E' stata approvata modifica della modalità di copertura del posto vacante di Istruttore amministrativo-contabile di categoria C full time , con copertura del posto nell'anno 2019 tramite ricorso a graduatoria concorsuale di altro Ente.

7. PIANO DELLE ALIENAZIONI E VALORIZZAZIONI DEL PATRIMONIO IMMOBILIARE

Il piano della alienazione e valorizzazione immobiliari 2018/2020 è approvato da parte del Consiglio comunale con deliberazione di C.C. 15 n. 23.03.2018

Si da atto che il piano contiene le seguenti risultanze :

1. La verifica dei beni immobili è stata effettuata dal Responsabile del Servizio Tecnico Comunale, sulla base della documentazione in possesso all'ufficio , dell'inventario dei beni immobili patrimoniali disponibili .
2. Si prende atto che gli immobili disponibili di proprietà comunale non destinati ad attività istituzionale, sono i seguenti:

FABBRICATI	DESTINAZIONE/ STATO
Centro anziani Corso Repubblica – Via Deledda	Centro diurno - in fase di ristrutturazione
Caseggiato Scolastico – Via Roma	Centro polifunzionale – in uso associazioni varie
Centro Sociale – Viale Italia – Via Roma	In uso per manifestazioni e sede Biblioteca comunale
Casa Molino – Via Iosto	Museo in fase di allestimento
Ex Mattatoio Comunale	Deposito comunale
Edificio ex casello di Bonifica	Parzialmente in fase di ristrutturazione
Caserma dei carabinieri Viale Europa	In locazione ai carabinieri
Anfiteatro Comunale Loc.Su Padru	Spettacoli pubblici
Spogliatoi campo sportivo	A servizio del campo sportivo

Terreni	STATO
Vari appezzamenti in agro	Incolti e di basso valore commerciale

La ricognizione effettuata nell'ambito di tali beni ha rilevato l'assenza di beni rispondenti ai criteri di cui all'art. 58 del D.L. 25.08.2008, n° 112, in quanto in ragione del loro uso, gli stessi sono strumentali all'esercizio delle proprie funzioni istituzionali.

Si ritiene conseguentemente di dichiarare l'assenza di beni immobili non strumentali all'esercizio delle proprie funzioni istituzionali, suscettibili di valorizzazione ovvero di dismissione , al fine della conseguente redazione del piano negativo delle alienazioni e valorizzazioni .

8. VERIFICA DELLO STATO DI ATTUAZIONE DEI PROGRAMMI

Si presentano nell'allegato a) al presente Documento unico di programmazione i prospetti contabili sullo stato di attuazione dei programmi nell'esercizio finanziario 2018