

COMUNE DI ARIELLI
PROVINCIA DI CHIETI



COMUNE DI ARIELLI

***Nota di
aggiornamento al
D.U.P.
DOCUMENTO UNICO DI
PROGRAMMAZIONE
2021 - 2023***

Indice

	Premessa
1.0	SeS - Sezione strategica
1.1	Indirizzi strategici
1.2	Analisi strategica delle condizioni esterne
1.3	Analisi strategica delle condizioni interne
1.4	OBIETTIVI STRATEGICI PER MISSIONE
2.0	SeO.1 - Sezione Operativa - parte prima
2.1	Valutazione Generale dei mezzi finanziari
2.2	Fonti di finanziamento
2.3	Analisi delle risorse
2.4	Indirizzi generali in materia di tributi e tariffe
2.5	Indirizzi sul ricorso all'indebitamento per il finanziamento degli investimenti
2.6	Dimostrazione della coerenza delle previsioni di bilancio con gli strumenti urbanistici vigenti
2.7	Riepilogo generale della spesa per missioni
2.8	Valutazione sulla composizione del Fondo Pluriennale Vincolato
2.9	MISSIONI E PROGRAMMI OPERATIVI
2.9.001	Miss. 01 P.O. Organi istituzionali
2.9.002	Miss. 01 P.O. Segreteria generale
2.9.003	Miss. 01 P.O. Gestione economica, finanziaria, programmazione, provveditorato
2.9.004	Miss. 01 P.O. Gestione delle entrate tributarie e servizi fiscali
2.9.005	Miss. 01 P.O. Gestione dei beni demaniali e patrimoniali
2.9.006	Miss. 01 P.O. Ufficio tecnico
2.9.007	Miss. 01 P.O. Elezioni e consultazioni popolari - Anagrafe e stato civile
2.9.008	Miss. 01 P.O. Statistica e sistemi informativi
2.9.009	Miss. 01 P.O. Assistenza tecnico-amministrativa agli enti locali
2.9.010	Miss. 01 P.O. Risorse umane
2.9.011	Miss. 01 P.O. Altri servizi generali
2.9.012	Miss. 02 P.O. Uffici giudiziari
2.9.013	Miss. 02 P.O. Casa circondariale e altri servizi
2.9.014	Miss. 03 P.O. Polizia locale e amministrativa
2.9.015	Miss. 03 P.O. Sistema integrato di sicurezza urbana
2.9.016	Miss. 04 P.O. Istruzione prescolastica
2.9.017	Miss. 04 P.O. Altri ordini di istruzione non universitaria
2.9.018	Miss. 04 P.O. Istruzione universitaria
2.9.019	Miss. 04 P.O. Istruzione tecnica superiore
2.9.020	Miss. 04 P.O. Servizi ausiliari all'istruzione
2.9.021	Miss. 04 P.O. Diritto allo studio
2.9.022	Miss. 05 P.O. Valorizzazione dei beni di interesse storico
2.9.023	Miss. 05 P.O. Attività culturali e interventi diversi nel settore culturale
2.9.024	Miss. 06 P.O. Sport e tempo libero
2.9.025	Miss. 06 P.O. Giovani
2.9.026	Miss. 07 P.O. Sviluppo e la valorizzazione del turismo
2.9.027	Miss. 08 P.O. Urbanistica e assetto del territorio
2.9.028	Miss. 08 P.O. Edilizia residenziale pubblica e locale e piani di edilizia economico- popolare
2.9.029	Miss. 09 P.O. Difesa del suolo
2.9.030	Miss. 09 P.O. Tutela, valorizzazione e recupero ambientale
2.9.031	Miss. 09 P.O. Rifiuti
2.9.032	Miss. 09 P.O. Servizio idrico integrato
2.9.033	Miss. 09 P.O. Aree protette, parchi naturali, protezione naturalistica e forestazione
2.9.034	Miss. 09 P.O. Tutela e valorizzazione delle risorse idriche
2.9.035	Miss. 09 P.O. Sviluppo sostenibile territorio montano piccoli Comuni
2.9.036	Miss. 09 P.O. Qualità dell'aria e riduzione dell'inquinamento
2.9.037	Miss. 10 P.O. Trasporto ferroviario
2.9.038	Miss. 10 P.O. Trasporto pubblico locale

2.9.039	Miss. 10 P.O. Trasporto per vie d'acqua
2.9.040	Miss. 10 P.O. Altre modalità di trasporto
2.9.041	Miss. 10 P.O. Viabilità e infrastrutture stradali
2.9.042	Miss. 11 P.O. Sistema di protezione civile
2.9.043	Miss. 11 P.O. Interventi a seguito di calamità naturali
2.9.044	Miss. 12 P.O. Interventi per l'infanzia e i minori e per asili nido
2.9.045	Miss. 12 P.O. Interventi per la disabilità
2.9.046	Miss. 12 P.O. Interventi per gli anziani
2.9.047	Miss. 12 P.O. Interventi per soggetti a rischio di esclusione sociale
2.9.048	Miss. 12 P.O. Interventi per le famiglie
2.9.049	Miss. 12 P.O. Interventi per il diritto alla casa
2.9.050	Miss. 12 P.O. Programmazione e governo della rete dei servizi sociosanitari e sociali
2.9.051	Miss. 12 P.O. Cooperazione e associazionismo
2.9.052	Miss. 12 P.O. Servizio necroscopico e cimiteriale
2.9.053	Miss. 13 P.O. Servizio sanitario regionale - finanziamento ordinario corrente per la
garanzia dei LEA	
2.9.054	Miss. 13 P.O. Servizio sanitario regionale - finanziamento aggiuntivo corrente per
livelli di assistenza superiori ai LEA	
2.9.055	Miss. 13 P.O. Servizio sanitario regionale - finanziamento aggiuntivo corrente per la
copertura dello squilibrio di bilancio corrente	
2.9.056	Miss. 13 P.O. Servizio sanitario regionale - ripiano di disavanzi sanitari relativi ad
esercizi pregressi	
2.9.057	Miss. 13 P.O. Servizio sanitario regionale - investimenti sanitari
2.9.058	Miss. 13 P.O. Servizio sanitario regionale - restituzione maggiori gettiti SSN
2.9.059	Miss. 13 P.O. Ulteriori spese in materia sanitaria
2.9.060	Miss. 14 P.O. Industria PMI e Artigianato
2.9.061	Miss. 14 P.O. Commercio - reti distributive - tutela dei consumatori
2.9.062	Miss. 14 P.O. Ricerca e innovazione
2.9.063	Miss. 14 P.O. Reti e altri servizi di pubblica utilità
2.9.064	Miss. 15 P.O. Servizi per lo sviluppo del mercato del lavoro
2.9.065	Miss. 15 P.O. Formazione professionale
2.9.066	Miss. 15 P.O. Sostegno all'occupazione
2.9.067	Miss. 16 P.O. Sviluppo del settore agricolo e del sistema agroalimentare
2.9.068	Miss. 16 P.O. Caccia e pesca
2.9.069	Miss. 17 P.O. Fonti energetiche
2.9.070	Miss. 18 P.O. Relazioni finanziarie con le altre autonomie territoriali
2.9.071	Miss. 19 P.O. Relazioni internazionali e Cooperazione allo sviluppo
2.9.072	Miss. 20 P.O. Fondo di riserva
2.9.073	Miss. 20 P.O. Fondo crediti di dubbia esigibilità
2.9.074	Miss. 20 P.O. Altri fondi
2.9.075	Miss. 50 P.O. Quota interessi ammortamento mutui e prestiti obbligazionari
2.9.076	Miss. 50 P.O. Quota capitale ammortamento mutui e prestiti obbligazionari
3.0	SeO.2 - Sezione Operativa - parte seconda
3.1	Piano triennale delle opere pubbliche
3.2	Programmazione del fabbisogno di personale
3.3	Piano delle alienazioni e valorizzazione del patrimonio immobiliare
4.0	Considerazioni finali

Premessa

La programmazione è il processo di analisi e valutazione che, comparando e ordinando coerentemente tra loro le politiche e i piani per il governo del territorio, consente di organizzare, in una dimensione temporale predefinita, le attività e le risorse necessarie per la realizzazione di fini sociali e la promozione dello sviluppo economico e civile delle comunità di riferimento.

Il processo di programmazione - che si svolge nel rispetto delle compatibilità economico-finanziarie, tenendo conto della possibile evoluzione della gestione dell'ente, e che richiede il coinvolgimento dei portatori di interesse nelle forme e secondo le modalità definite da ogni ente - si conclude con la formalizzazione delle decisioni politiche e gestionali che danno contenuto a programmi e piani futuri riferibili alle missioni dell'ente.

Attraverso l'attività di programmazione, le amministrazioni concorrono al perseguimento degli obiettivi di finanza pubblica definiti in ambito nazionale, in coerenza con i principi fondamentali di coordinamento della finanza pubblica emanati in attuazione degli articoli 117, terzo comma, e 119, secondo comma, della Costituzione e ne condividono le conseguenti responsabilità.

Sulla base di queste premesse, la nuova formulazione dell'art. 170 del TUEL, introdotta dal D.Lgs. n. 126/2014 e del Principio contabile applicato della programmazione, Allegato n. 4/1 del D.Lgs. n. 118/2011 e ss.mm., modificano il precedente sistema di documenti di bilancio ed introducono due elementi rilevanti ai fini della presente analisi:

- a) l'unificazione a livello di pubblica amministrazione dei vari documenti costituenti la programmazione ed il bilancio;
- b) la previsione di un unico documento di programmazione strategica per il quale, pur non prevedendo uno schema obbligatorio, si individua il contenuto minimo obbligatorio con cui presentare le linee strategiche ed operative dell'attività di governo di ogni amministrazione pubblica.

Il documento, che già dal 2015 sostituisce il Piano generale di sviluppo e la Relazione Previsionale e programmatica, è il DUP – Documento Unico di Programmazione – e si inserisce all'interno di un processo di pianificazione, programmazione e controllo che vede il suo incipit nel Documento di indirizzi di cui all'art. 46 del TUEL e nella Relazione di inizio mandato prevista dall'art. 4 bis del D. Lgs. n. 149/2011, e che si conclude con un altro documento obbligatorio quale la Relazione di fine mandato, ai sensi del DM 26 aprile 2013.

All'interno di questo perimetro il DUP costituisce il documento di collegamento e di aggiornamento scorrevole di anno in anno che tiene conto di tutti gli elementi non prevedibili nel momento in cui l'amministrazione si è insediata.

In particolare il nuovo sistema dei documenti di bilancio si compone come segue:

- il Documento unico di programmazione (DUP);
- lo schema di bilancio che, riferendosi ad un arco della programmazione almeno triennale, comprende le previsioni di competenza e di cassa del primo esercizio del periodo considerato e le previsioni di competenza degli esercizi successivi ed è redatto secondo gli schemi previsti dall'allegato 9 al D.Lgs. n.118/2011, comprensivo dei relativi riepiloghi ed allegati indicati dall'art. 11 del medesimo decreto legislativo.
- la nota integrativa al bilancio finanziario di previsione.

Altra rilevante novità è costituita dallo "sfasamento" dei termini di approvazione dei documenti: nelle vigenti previsioni di legge, infatti, il DUP deve essere approvato dal Consiglio comunale di ciascun ente entro il 31 luglio dell'anno precedente a quello a cui la programmazione si riferisce, mentre lo schema di bilancio finanziario annuale deve essere approvato dalla Giunta e sottoposto all'attenzione del Consiglio nel corso della cosiddetta "sessione di bilancio" entro il 15 novembre. In quella sede potrà essere proposta una modifica del DUP al fine di adeguarne i contenuti ad eventuali modifiche di contesto che nel corso dei mesi potrebbero essersi verificati.

Articolazione del DUP

Il DUP rappresenta, quindi, lo strumento che permette l'attività di guida strategica ed operativa degli enti locali.

In quest'ottica esso sostituisce il ruolo ricoperto precedentemente dalla Relazione Previsionale e Programmatica e costituisce, nel rispetto del principio del coordinamento e coerenza dei documenti di bilancio, il *presupposto necessario di tutti gli altri documenti di programmazione*.

Nelle previsioni normative il documento si compone di due sezioni: la *Sezione Strategica (SeS)* e la *Sezione Operativa (SeO)*. La prima ha un orizzonte temporale di riferimento pari a quello del mandato amministrativo, la seconda pari a quello del bilancio di previsione.

La Sezione Strategica

La Sezione Strategica sviluppa e concretizza le linee programmatiche di mandato (di cui all'art. 46 comma 3 del decreto legislativo 18 agosto 2000, n. 267) e individua, in coerenza con il quadro normativo di riferimento, gli indirizzi strategici dell'Ente.

Il quadro strategico di riferimento è definito anche in coerenza con le linee di indirizzo della programmazione regionale e tenendo conto del concorso al perseguimento degli obiettivi di finanza pubblica definiti in ambito nazionale nel rispetto delle procedure e dei criteri stabiliti dall'Unione Europea.

In particolare la Sezione Strategica individua, nel rispetto del quadro normativo di riferimento e degli obiettivi generali di finanza pubblica:

- le principali scelte che caratterizzano il programma dell'Amministrazione comunale da realizzare nel corso del mandato amministrativo e che possono avere un impatto di medio e lungo periodo;
- le politiche di mandato che l'Ente vuole sviluppare nel raggiungimento delle proprie finalità istituzionali e nel governo delle proprie funzioni fondamentali;
- gli indirizzi generali di programmazione riferiti al periodo di mandato.

Nella Sezione Strategica del Documento Unico di Programmazione sono anche indicati gli strumenti attraverso i quali il Comune intende rendicontare il proprio operato nel corso del mandato in maniera sistematica e trasparente, per informare i cittadini del livello di realizzazione dei programmi, di raggiungimento degli obiettivi e delle responsabilità politiche o amministrative ad essi collegate.

L'individuazione degli obiettivi strategici è conseguente a un processo conoscitivo di analisi delle condizioni esterne e interne all'Ente, attuali e future, e alla definizione di indirizzi generali di natura strategica.

Con riferimento alle condizioni esterne l'analisi strategica approfondisce i seguenti profili:

1. gli obiettivi individuati dal Governo per il periodo considerato anche alla luce degli indirizzi e delle scelte contenute nei documenti di programmazione comunitari e nazionali;
2. la valutazione corrente ed evolutiva della situazione socio-economica del territorio di riferimento e della domanda di servizi pubblici locali anche in considerazione dei risultati e delle prospettive future di sviluppo socio-economico;
3. i parametri economici essenziali utilizzati per identificare, a legislazione vigente, l'evoluzione dei flussi finanziari ed economici dell'Ente e dei propri enti strumentali, segnalando le differenze rispetto ai parametri considerati nella Decisione di Economia e Finanza (DEF).

Con riferimento alle condizioni interne, l'analisi strategica richiede, almeno, l'approfondimento dei seguenti profili e la definizione dei seguenti principali contenuti della programmazione strategica e dei relativi indirizzi generali con riferimento al periodo di mandato:

1. organizzazione e modalità di gestione dei servizi pubblici locali tenuto conto dei fabbisogni e dei costi standard. Saranno definiti gli indirizzi generali sul ruolo degli organismi ed enti strumentali e società controllate e partecipate con riferimento anche alla loro situazione economica e finanziaria, agli obiettivi di servizio e gestionali che devono perseguire e alle procedure di controllo di competenza dell'ente;
2. indirizzi generali di natura strategica relativi alle risorse e agli impieghi e sostenibilità economico finanziaria attuale e prospettica. A tal fine, devono essere oggetto di specifico approfondimento almeno i seguenti aspetti, relativamente ai quali saranno definiti appositi indirizzi generali con riferimento al periodo di mandato:
 - a. gli investimenti e la realizzazione delle opere pubbliche con indicazione del fabbisogno in termini di spesa di investimento e dei riflessi per quanto riguarda la spesa corrente per ciascuno degli anni dell'arco temporale di riferimento della SeS;
 - b. i programmi ed i progetti di investimento in corso di esecuzione e non ancora conclusi;
 - c. i tributi e le tariffe dei servizi pubblici;
 - d. la spesa corrente con specifico riferimento alla gestione delle funzioni fondamentali anche con riferimento alla qualità dei servizi resi e agli obiettivi di servizio;

- e. l'analisi delle necessità finanziarie e strutturali per l'espletamento dei programmi ricompresi nelle varie missioni;
 - f. la gestione del patrimonio;
 - g. il reperimento e l'impiego di risorse straordinarie e in conto capitale;
 - h. l'indebitamento con analisi della relativa sostenibilità e andamento tendenziale nel periodo di mandato;
 - i. gli equilibri della situazione corrente e generali del bilancio ed i relativi equilibri in termini di cassa.
3. Disponibilità e gestione delle risorse umane con riferimento alla struttura organizzativa dell'ente in tutte le sue articolazioni e alla sua evoluzione nel tempo anche in termini di spesa.
 4. Coerenza e compatibilità presente e futura con le disposizioni del patto di stabilità interno e con i vincoli di finanza pubblica.

Gli effetti economico-finanziari delle attività necessarie per conseguire gli obiettivi strategici sono quantificati, con progressivo dettaglio nella SeO del DUP e negli altri documenti di programmazione.

Ogni anno gli obiettivi strategici, contenuti nella SeS, sono verificati nello stato di attuazione e possono essere, a seguito di variazioni rispetto a quanto previsto nell'anno precedente e dandone adeguata motivazione, opportunamente riformulati. Sono altresì verificati gli indirizzi generali e i contenuti della programmazione strategica con particolare riferimento alle condizioni interne dell'ente, al reperimento e impiego delle risorse finanziarie e alla sostenibilità economico – finanziaria, come sopra esplicitati.

La Sezione Operativa (SeO)

La SeO ha carattere generale, contenuto programmatico e costituisce lo strumento a supporto del processo di previsione definito sulla base degli indirizzi generali e degli obiettivi strategici fissati nella SeS del DUP. In particolare, la SeO contiene la programmazione operativa dell'ente avendo a riferimento un arco temporale sia annuale che pluriennale.

Il contenuto della SeO, predisposto in base alle previsioni ed agli obiettivi fissati nella SeS, costituisce guida e vincolo ai processi di redazione dei documenti contabili di previsione dell'ente.

La SeO è redatta, per il suo contenuto finanziario, per competenza con riferimento all'intero periodo considerato, e per cassa con riferimento al primo esercizio, si fonda su valutazioni di natura economico-patrimoniale e copre un arco temporale pari a quello del bilancio di previsione.

La SeO supporta il processo di previsione per la predisposizione della manovra di bilancio.

La SeO individua, per ogni singola missione, i programmi che l'ente intende realizzare per conseguire gli obiettivi strategici definiti nella SeS. Per ogni programma, e per tutto il periodo di riferimento del DUP, sono individuati gli obiettivi operativi annuali da raggiungere.

Per ogni programma sono individuati gli aspetti finanziari, sia in termini di competenza con riferimento all'intero periodo considerato, che di cassa con riferimento al primo esercizio, della manovra di bilancio.

La SeO ha i seguenti scopi:

- a) definire, con riferimento all'ente e al gruppo amministrazione pubblica, gli obiettivi dei programmi all'interno delle singole missioni. Con specifico riferimento all'ente devono essere indicati anche i fabbisogni di spesa e le relative modalità di finanziamento;
- b) orientare e guidare le successive deliberazioni del Consiglio e della Giunta;
- c) costituire il presupposto dell'attività di controllo strategico e dei risultati conseguiti dall'ente, con particolare riferimento allo stato di attuazione dei programmi nell'ambito delle missioni e alla relazione al rendiconto di gestione.

Il contenuto minimo della SeO è costituito:

- a) dall'indicazione degli indirizzi e degli obiettivi degli organismi facenti parte del gruppo amministrazione pubblica;
- b) dalla dimostrazione della coerenza delle previsioni di bilancio con gli strumenti urbanistici vigenti;
- c) per la parte entrata, da una valutazione generale sui mezzi finanziari, individuando le fonti di finanziamento ed evidenziando l'andamento storico degli stessi ed i relativi vincoli;
- d) dagli indirizzi in materia di tributi e tariffe dei servizi;
- e) dagli indirizzi sul ricorso all'indebitamento per il finanziamento degli investimenti;
- f) per la parte spesa, da una redazione per programmi all'interno delle missioni, con indicazione delle finalità che si intendono conseguire, della motivazione delle scelte di indirizzo effettuate e delle risorse umane e strumentali ad esse destinate;
- g) dall'analisi e valutazione degli impegni pluriennali di spesa già assunti;
- h) dalla valutazione sulla situazione economico – finanziaria degli organismi gestionali esterni;
- i) dalla programmazione dei lavori pubblici svolta in conformità ad un programma triennale e ai suoi aggiornamenti annuali;
- j) dalla programmazione del fabbisogno di personale a livello triennale e annuale;
- k) dal piano delle alienazioni e valorizzazioni dei beni patrimoniali.

La SeO si struttura in due parti fondamentali:

- Parte 1, nella quale sono descritte le motivazioni delle scelte programmatiche effettuate, sia con riferimento all'ente sia al gruppo amministrazione pubblica, e definiti, per tutto il periodo di riferimento del DUP, i singoli programmi da realizzare ed i relativi obiettivi annuali;
- Parte 2, contenente la programmazione dettagliata, relativamente all'arco temporale di riferimento del DUP, delle opere pubbliche, del fabbisogno di personale e delle alienazioni e valorizzazioni del patrimonio.

Parte 1 della SeO

Nella Parte 1 della SeO del DUP sono individuati, per ogni singola missione e coerentemente agli indirizzi strategici contenuti nella SeS, i programmi operativi che l'ente intende realizzare nell'arco pluriennale di riferimento della SeO del DUP.

La definizione degli obiettivi dei programmi che l'ente intende realizzare deve avvenire in modo coerente con gli obiettivi strategici definiti nella SeS.

Per ogni programma devono essere definite le finalità e gli obiettivi annuali e pluriennali che si intendono perseguire, la motivazione delle scelte effettuate ed individuate le risorse finanziarie, umane e strumentali ad esso destinate.

Gli obiettivi individuati per ogni programma rappresentano la declinazione annuale e pluriennale degli obiettivi strategici contenuti nella SeS e costituiscono indirizzo vincolante per i successivi atti di programmazione, in applicazione del principio della coerenza tra i documenti di programmazione. L'individuazione delle finalità e la fissazione degli obiettivi per i programmi deve "guidare", negli altri strumenti di programmazione, l'individuazione dei progetti strumentali alla loro realizzazione e l'affidamento di obiettivi e risorse ai responsabili dei servizi.

Gli obiettivi dei programmi devono essere controllati annualmente a fine di verificarne il grado di raggiungimento e, laddove necessario, modificati, dandone adeguata giustificazione, per dare una rappresentazione veritiera e corretta dei futuri andamenti dell'ente e del processo di formulazione dei programmi all'interno delle missioni.

L'individuazione degli obiettivi dei programmi deve essere compiuta sulla base dell'attenta analisi delle condizioni operative esistenti e prospettive dell'ente nell'arco temporale di riferimento del DUP.

In ogni caso il programma è il cardine della programmazione e, di conseguenza, il contenuto dei programmi deve esprimere il momento chiave della predisposizione del bilancio finalizzato alla gestione delle funzioni fondamentali dell'ente.

Il contenuto del programma è l'elemento fondamentale della struttura del sistema di bilancio ed il perno intorno al quale definire i rapporti tra organi di governo, e tra questi e la struttura organizzativa e delle responsabilità di gestione dell'ente, nonché per la corretta informazione sui contenuti effettivi delle scelte dell'amministrazione agli utilizzatori del sistema di bilancio.

Nella costruzione, formulazione e approvazione dei programmi si svolge l'attività di definizione delle scelte "politiche" che è propria del massimo organo elettivo preposto all'indirizzo e al controllo. Si devono esprimere con chiarezza le decisioni politiche che caratterizzano l'ente e l'impatto economico, finanziario e sociale che avranno.

I programmi devono essere analiticamente definiti in modo da costituire la base sulla quale implementare il processo di definizione degli indirizzi e delle scelte che deve, successivamente, portare, tramite la predisposizione e l'approvazione del PEG, all'affidamento di obiettivi e risorse ai responsabili dei servizi.

La Sezione operativa del DUP comprende, per la parte entrata, una valutazione generale sui mezzi finanziari, individuando le fonti di finanziamento ed evidenziando l'andamento storico degli stessi ed i relativi vincoli.

Comprende altresì la formulazione degli indirizzi in materia di tributi e di tariffe dei servizi, quale espressione dell'autonomia impositiva e finanziaria dell'ente in connessione con i servizi resi e con i relativi obiettivi di servizio.

I mezzi finanziari necessari per la realizzazione dei programmi all'interno delle missioni devono essere "valutati", e cioè:

- a) individuati quanto a tipologia;
- b) quantificati in relazione al singolo cespite;
- c) descritti in rapporto alle rispettive caratteristiche;
- d) misurati in termini di gettito finanziario.

Contestualmente devono essere individuate le forme di finanziamento, avuto riguardo alla natura dei cespiti, se ricorrenti e ripetitivi - quindi correnti - oppure se straordinari.

Il documento deve comprendere la valutazione e gli indirizzi sul ricorso all'indebitamento per il finanziamento degli investimenti, sulla capacità di indebitamento e soprattutto sulla relativa sostenibilità in termini di equilibri di bilancio e sulla compatibilità con i vincoli di finanza pubblica. Particolare attenzione deve essere posta sulla compatibilità con i vincoli del patto di stabilità interno, anche in termini di flussi di cassa.

Particolare attenzione va posta alle nuove forme di indebitamento, che vanno attentamente valutate nella loro portata e nei riflessi che provocano nella gestione dell'anno in corso ed in quelle degli anni successivi.

L'analisi delle condizioni operative dell'ente costituisce il punto di partenza della attività di programmazione operativa dell'ente.

L'analisi delle condizioni operative dell'ente deve essere realizzata con riferimento almeno ai seguenti aspetti:

- le risorse umane, finanziarie e strumentali disponibili nonché le caratteristiche dei servizi dell'ente;
- i bisogni per ciascun programma all'interno delle missioni, con particolare riferimento ai servizi fondamentali;
- gli orientamenti circa i contenuti degli obiettivi del Patto di Stabilità interno da perseguire ai sensi della normativa in materia e le relative disposizioni per i propri enti strumentali e società controllate e partecipate;
- per la parte entrata, una valutazione generale sui mezzi finanziari, individuando le fonti di finanziamento ed evidenziando l'andamento storico degli stessi ed i relativi vincoli. La valutazione delle risorse finanziarie deve offrire, a conforto della veridicità della previsione, un trend storico che evidenzia gli scostamenti rispetto agli «accertamenti», tenuto conto dell'effettivo andamento degli esercizi precedenti;
- gli indirizzi in materia di tributi e tariffe dei servizi;
- la valutazione e gli indirizzi sul ricorso all'indebitamento per il finanziamento degli investimenti, sulla capacità di indebitamento e relativa sostenibilità in termini di equilibri di bilancio e sulla compatibilità con i vincoli di finanza pubblica;
- per la parte spesa, l'analisi degli impegni pluriennali di spesa già assunti;
- la descrizione e l'analisi della situazione economico – finanziaria degli organismi aziendali facenti parte del gruppo amministrazione pubblica e degli effetti della stessa sugli equilibri annuali e pluriennali del bilancio. Si indicheranno anche gli obiettivi che si intendono raggiungere tramite gli organismi gestionali esterni, sia in termini di bilancio sia in termini di efficienza, efficacia ed economicità.

E' prioritario il finanziamento delle spese correnti consolidate, riferite cioè ai servizi essenziali e strutturali, al mantenimento del patrimonio e dei servizi ritenuti necessari.

La parte rimanente può quindi essere destinata alla spesa di sviluppo, intesa quale quota di risorse aggiuntive che si intende destinare al potenziamento quali-quantitativo di una certa attività, o alla creazione di un nuovo servizio.

Infine, con riferimento alla previsione di spese di investimento e relative fonti di finanziamento, occorre valutare la sostenibilità negli esercizi futuri in termini di spese indotte.

Per ogni programma deve essere effettuata l'analisi e la valutazione degli impegni pluriennali di spesa già assunti a valere sugli anni finanziari a cui la SeO si riferisce e delle maggiori spese previste e derivanti dai progetti già approvati per interventi di investimento.

Una particolare analisi dovrà essere dedicata al "Fondo pluriennale vincolato" sia di parte corrente, sia relativo agli interventi in conto capitale, non solo dal punto di vista contabile, ma per valutare tempi e modalità della realizzazione dei programmi e degli obiettivi dell'amministrazione.

Parte 2 della SeO

La Parte 2 della SeO comprende la programmazione in materia di lavori pubblici, personale e patrimonio. La realizzazione dei lavori pubblici degli enti locali deve essere svolta in conformità ad un programma triennale e ai suoi aggiornamenti annuali che sono ricompresi nella SeO del DUP.

I lavori da realizzare nel primo anno del triennio sono compresi nell'elenco annuale che costituisce il documento di previsione per gli investimenti in lavori pubblici e il loro finanziamento.

Ogni ente locale deve analizzare, identificare e quantificare gli interventi e le risorse reperibili per il loro finanziamento.

Il programma deve in ogni modo indicare:

- le priorità e le azioni da intraprendere come richiesto dalla legge;
- la stima dei tempi e la durata degli adempimenti amministrativi di realizzazione delle opere e del collaudo;
- La stima dei fabbisogni espressi in termini sia di competenza, sia di cassa, al fine del relativo finanziamento in coerenza con i vincoli di finanza pubblica.

Trattando della programmazione dei lavori pubblici si dovrà fare necessariamente riferimento al "Fondo pluriennale vincolato" come saldo finanziario, costituito da risorse già accertate destinate al finanziamento di obbligazioni passive dell'ente già impegnate, ma esigibili in esercizi successivi a quello in cui è accertata l'entrata.

La programmazione del fabbisogno di personale che gli organi di vertice degli enti sono tenuti ad approvare, ai sensi di legge, deve assicurare le esigenze di funzionalità e di ottimizzazione delle risorse per il miglior funzionamento dei servizi compatibilmente con le disponibilità finanziarie e i vincoli di finanza pubblica.

Al fine di procedere al riordino, gestione e valorizzazione del proprio patrimonio immobiliare l'ente, con apposita delibera dell'organo di governo individua, redigendo apposito elenco, i singoli immobili di proprietà dell'ente. Tra questi devono essere individuati quelli non strumentali all'esercizio delle proprie funzioni istituzionali e quelli suscettibili di valorizzazione ovvero di dismissione. Sulla base delle informazioni contenute nell'elenco deve essere predisposto il "Piano delle alienazioni e valorizzazioni patrimoniali" quale parte integrante del DUP.

La ricognizione degli immobili è operata sulla base, e nei limiti, della documentazione esistente presso i propri archivi e uffici.

L'iscrizione degli immobili nel piano determina una serie di effetti di natura giuridico – amministrativa previsti e disciplinati dalla legge.

Nel DUP dovranno essere inseriti tutti quegli ulteriori strumenti di programmazione relativi all'attività istituzionale dell'ente di cui il legislatore prevederà la redazione ed approvazione. Si fa riferimento ad esempio alla possibilità di redigere piani triennali di razionalizzazione e riqualificazione della spesa di cui all'art. 16, comma 4, del D.L. 98/2011 – L. 111/2011.

1.0 SeS - Sezione strategica

1.1 Indirizzi strategici

LINEE GUIDA PROGRAMMA DI MANDATO

IL VALORE DELLA COMUNITÀ: le piccole realtà locali rischiano di trasformarsi in luoghi di residenza e non di vita vissuta. Per tali ragioni l'obbiettivo raggiunto di riconsegnare i luoghi collettivi all'uso dei cittadini ha consentito di rianimare lo spirito associativo della comunità ariellese. Una comunità è tale se ha diritto ai luoghi, alla sicurezza, a spazi comuni.

In tal senso gli interventi realizzati al campo sportivo comunale, il rinnovo del parco giochi e la realizzazione dei nuovi impianti sportivi presso i "campetti " in via Passo Morello, in corso di realizzazione, hanno contribuito a riaccendere la voglia e l'interesse non solo alla frequentazione del paese, ma all'organizzazione di eventi sociali e sportivi, oltre ad essere luogo di ricovero coperto in caso di eventi calamitosi.

La riconsegna alla comunità del ristrutturato Palazzo municipale, i cui interventi lo hanno reso sicuro e nel rispetto delle norme di rischio sismico e base logistica di coordinamento interventi per la Protezione Civile in quanto energeticamente autosufficiente, rappresenta il luogo collettivo per eccellenza, la "casa Comune" con uno spazio, adeguato tecnologicamente, per convegni, iniziative culturali e sociali o per feste ed eventi.

L'obbiettivo programmatico è quello di continuare nel recupero e riuso, di luoghi e spazi, a disposizione della collettività, per iniziative singole o associative, che rendano il paese luogo di fermento e promozione di opportunità di svago, formative, culturali di vario genere.

Seguendo tale impostazione si propone di acquisire e ristrutturare, per le finalità descritte, lo storico immobile definito lo "Spedaletto", oggi di proprietà privata in condizione di precarietà.

L'ASSOCIAZIONISMO: Arielli può e deve diventare, anche per il territorio limitrofo, luogo dove siano favorite, accompagnate, sostenute ed ospitate iniziative, eventi culturali, sportivi, ricreativi e sociali. In tal senso l'Amministrazione intende avvalersi innanzitutto della indiscussa capacità dell'associazionismo organizzato o spontaneo locale per realizzare un cartellone annuale di eventi, con particolare riferimento al ruolo della Pro Loco, della Associazione sportiva, del gruppo del Presepe Vivente, degli organizzatori del Carnevale Ariellese, di ogni altro gruppo o associazione dediti all'impegno locale.

I BAMBINI: confermiamo la scelta strategica di candidare Arielli, come Paese dei bambini, dove si abbia la possibilità di crescere in un contesto a misura delle loro esigenze, di gioco, di sport, di formazione.

Saranno realizzati ulteriori investimenti sul Giardino Quattro Stagioni per renderlo sempre più sicuro e rinnovato nei giochi.

Vogliamo mettere a disposizione la gestione del nuovo polo sportivo, in corso di realizzazione, a soggetti preparati che garantiscano corsi gratuiti, in diverse discipline sportive, ai nostri bambini. Non sarà più necessario andare fuori per frequentare uno sport, con i nuovi impianti le famiglie troveranno una offerta locale adeguata alle diverse esigenze.

Il ristrutturato Palazzo del Municipio è dotato di un rinnovato salone comunale che sarà messo a disposizione per i bambini e ragazzi non solo per momenti di festa o gioco, ma dove saranno organizzati eventi, proiezioni di film, occasione di incontro delle famiglie.

Resta, altresì, fermo l'obbiettivo di continuare in interventi di messa in sicurezza da rischio sismico della scuola elementare adeguandola, al tempo stesso, con nuove tecnologie per lo studio.

Infine, oltre alla colonia estiva al mare, organizzeremo campus estivi nel paese mettendo a sistema il nuovo polo sportivo, il parco giochi, il salone comunale. Le famiglie avranno la sicurezza che i loro bambini saranno seguiti e potranno praticare attività sportive e vivere esperienze di gioco.

GLI ANZIANI: sono e rimangono il nostro punto di riferimento. Dedicheremo ogni sforzo per garantire loro una sempre migliore qualità della vita ed occasioni di socialità e condivisione. Oltre all'attuale programma, garantiremo l'uso di spazio permanente di incontri, non occasionali, corsi di motoria per anziani con esperti del settore, momenti culturali. Inoltre, nel confermare lo sforzo organizzativo per garantire le cure termali, proporremo l'organizzazione di colonie estive al mare per gli anziani.

IL SOCIALE: in un piccolo paese, come il nostro, nessuno può e deve rimanere solo. In un periodo di crisi e di difficoltà aumentano i problemi proprio nelle famiglie con maggiori bisogni di assistenza. Come noto i servizi sociali sono gestiti e garantiti dall'Ente d'Ambito sociale, ma bisogna creare una ulteriore catena di solidarietà pubblica e tra le famiglie.

POLITICHE FISCALI: il Comune di Arielli può vantare di rappresentare la realtà amministrativa con la tassazione locale più bassa tra i Comuni italiani. La scelta della cancellazione della addizionale comunale,

con quella delle aliquote minime, anche rispetto ai paesi limitrofi ha generato un risparmio per ogni famiglia che, ogni anno, si attesta, in media, d'una cifra tra 500 e 600 Euro.

PIANO REGOLATORE , la decisione della decadenza del Piano regolatore della precedente amministrazione comunale , oltre che a rispondere a precise scelte di programmazione urbanistica , è derivata dalla necessità di aderire alla richiesta di cittadini che sono stati raggiunti , per gli anni 2013-2014.-2015, da una pesante imposizione , ai fini IMU, a causa della trasformazione di terreni da agricoli in edificabili per la realizzazione di una nuova zona industriale , improbabile, non urbanizzata, sulla quale non vi è stata alcuna richiesta di insediamento industriale. Circostanza, inoltre, aggravata, dalla scelta, della precedente amministrazione comunale, di stabilire un eccessivo valore, al metro quadro, sul terreno edificabile, che ha di fatto generato una pretesa fiscale eccessiva, onerosa, non sostenibile.

Proporremo una condivisa la variante al PRE in modo da armonizzare e specializzare lo sviluppo del paese a seguito di una attenta ricognizione delle esigenze dei cittadini e delle potenzialità di sviluppo urbanistico.

LAVORI PUBBLICI: l'Amministrazione comunale consegna la stagione amministrativa con il maggior numero di opere pubbliche, investimenti per la sicurezza e rischio idrogeologico realizzati, progettati e da appaltare mai conosciuta nel recente passato.

Obiettivo strategico rimane la realizzazione della nuova Piazza Comunale che, dopo la ristrutturazione del Palazzo comunale, rappresenterà il nuovo "salotto" di ogni ariellese.

Ulteriore intervento previsto sarà l'allungamento di via Orientale, dietro il Comune, per raggiungere San Nicola, realizzando così una circonvallazione al centro abitato e parcheggi.

Sono stati finanziati le opere di messa in sicurezza da rischio idrogeologico dell'abitato del centro storico, nonché interventi di raccolta delle acque bianche che sono causa di frane e smottamenti.

La viabilità rurale necessita di ulteriori interventi, in particolare, di manutenzione.

La programmazione dei lavori pubblici sarà adeguata al nuovo piano regolatore che prevederà opere per renderlo operativo e perfettamente funzionante.

AREA PRODUTTIVA: l'Amministrazione comunale è sempre attenta alle esigenze dell'area produttiva per favorire e facilitare la permanenza e l'insediamento delle attività, in tal senso si è adoperata affinché venisse potenziato l'impianto di depurazione da parte della SASI, ed oggi rappresenta uno degli impianti più all'avanguardia del comprensorio eliminando di fatto tutte le problematiche legate al vecchio impianto obsoleto e non più sufficiente al carico; l'obiettivo programmatico è quello di individuare ed eliminare tutte le problematiche che non facilitano la vita delle aziende.

AGRICOLTURA: l'Amministrazione proseguirà il lavoro di coordinamento e di tutela delle esigenze del mondo agricolo nei confronti degli Enti sovraordinati preposti nonché il miglioramento della viabilità rurale a servizio dei fondi.

AMBIENTE E PISTE CICLABILI: la manutenzione e la conservazione dei luoghi più difficili da controllare, anche in termini di tutela ambientale, sono innanzitutto il corso dei fiumi ed i tracciati ferroviari dismessi, che spesso si trasformano in discariche abusive o in occupazioni con usi non consentiti.

Questi luoghi da problema possono diventare risorsa. In questo senso abbiamo ottenuto e già appaltato, insieme al Comune di Crecchio, Tollo ed Ortona, l'opera per la realizzazione della ciclo pedonale, lungo il fiume Arielli, denominata VIA dei MULINI. L'opera consentirà di raggiungere in bicicletta il mare da Arielli fino al Riccio, dalla sorgente alla foce del fiume Arielli.

Obiettivo è realizzare una ulteriore pista ciclo pedonale, da Caldari ad Orsogna, successivamente da Orsogna a Castelfrentano, lungo l'attuale binario dismesso.

QUADRO NORMATIVO DI RIFERIMENTO

Questa sezione si propone di definire il quadro strategico di riferimento all'interno del quale si inserisce l'azione di governo della nostra amministrazione.

Questa attività deve essere necessariamente svolta prendendo in considerazione:

- d) Il quadro complessivo;
- e) lo scenario nazionale ed internazionale per i riflessi che può avere sul nostro ente;
- f) lo scenario regionale al fine di analizzare i riflessi della programmazione regionale sul nostro ente;

- g) lo scenario locale, inteso come analisi del contesto socio-economico e di quello finanziario dell'ente, in cui si inserisce la nostra azione.

Il quadro complessivo

L'epidemia causata dal nuovo Coronavirus (COVID-19) ha cambiato in modo repentino e drammatico la vita degli italiani e le prospettive economiche del Paese. Nelle ultime settimane le misure di controllo dell'epidemia hanno prodotto una significativa riduzione del numero di nuovi contagi e di ricoveri in terapia intensiva. Sebbene il tributo pagato giornalmente in termini di vite umane resti rilevante e doloroso, dai primi di maggio è stato possibile dare il via ad una graduale riapertura delle attività produttive e in giugno anche la libertà di movimento dei cittadini fra regioni è stata ripristinata.

In questo contesto, caratterizzato anche dalla presenza di significative revisioni degli indicatori economici tradizionali, quantificare l'impatto dello shock senza precedenti che sta investendo l'economia italiana è un esercizio connotato da ampi livelli di incertezza rispetto al passato, quando la persistenza e la regolarità dei fenomeni rappresentava una solida base per il calcolo delle previsioni. Il quadro previsivo va quindi interpretato come una prima sintesi dei risultati delle attività di utilizzo e interpretazione del complesso delle fonti informative disponibili e di adeguamento dei modelli previsivi, e come tale destinato a possibili revisioni nei prossimi mesi, congiuntamente all'arricchimento dell'informazione congiunturale disponibile.

Le previsioni sono basate su ipotesi che riguardano prevalentemente l'ampiezza della caduta della produzione nel secondo trimestre del 2020, più marcata di quella del primo, e la velocità della ripresa dei ritmi produttivi nel terzo e quarto trimestre. Ulteriori assunzioni riguardano l'assenza di una significativa ripresa dei contagi nella seconda parte dell'anno, l'efficacia delle misure di sostegno ai redditi e gli impegni di spesa previsti nei recenti decreti e, infine, il proseguimento di una politica monetaria accomodante che stabilizzi i mercati finanziari garantendo il normale funzionamento del sistema del credito.

In base a queste ipotesi si prevede una marcata contrazione del Pil nel 2020 (-8,3%) e una ripresa parziale nel 2021 (+4,6%).

PROSPETTO 1. PREVISIONI PER L'ECONOMIA ITALIANA – PIL E PRINCIPALI COMPONENTI

Anni 2018-2021, valori concatenati per le componenti di domanda; variazioni percentuali sull'anno precedente e punti percentuali

	2018	2019	2020	2021
Prodotto interno lordo	0,8	0,3	-8,3	4,6
Importazioni di beni e servizi fob	3,4	-0,4	-14,4	7,8
Esportazioni di beni e servizi fob	2,3	1,2	-13,9	7,9
DOMANDA INTERNA INCLUSE LE SCORTE	1,1	-0,2	-8,3	4,4
Spesa delle famiglie residenti e delle ISP	0,9	0,4	-8,7	5,0
Spesa delle AP	0,1	-0,4	1,6	0,3
Investimenti fissi lordi	3,1	1,4	-12,5	6,3
CONTRIBUTI ALLA CRESCITA DEL PIL				
Domanda interna (al netto della variazione delle scorte)	1,1	0,4	-7,2	4,2
Domanda estera netta	-0,3	0,5	-0,3	0,3
Variazione delle scorte	-0,1	-0,6	-0,8	0,1
Deflatore della spesa delle famiglie residenti	0,9	0,5	-0,3	0,7
Deflatore del prodotto interno lordo	0,9	0,9	0,5	0,9
Retribuzioni lorde per unità di lavoro dipendente	1,7	1,3	-0,7	-0,4
Unità di lavoro	0,8	0,3	-9,3	4,1
Tasso di disoccupazione	10,6	10	9,6	10,2
Saldo della bilancia dei beni e servizi / Pil (%)	2,4	3,1	3,3	3,8

Nell'anno corrente la caduta del Pil sarà determinata prevalentemente dalla domanda interna al netto delle scorte (-7,2 punti percentuali) condizionata dalla caduta dei consumi delle famiglie e delle ISP (-8,7%) e dal crollo degli investimenti (-12,5%), a fronte di una crescita dell'1,6% della spesa delle Amministrazioni pubbliche. Anche la domanda estera netta e la variazione delle scorte sono attese fornire un contributo negativo alla crescita (rispettivamente -0,3 p.p. e -0,8 p.p.). L'evoluzione dell'occupazione, misurata in termini di ULA, è prevista evolversi in linea con il Pil, con una brusca riduzione nel 2020 (-9,3%) e una ripresa nel 2021 (+4,1%).

Diversa appare la lettura della crisi del mercato del lavoro attraverso il tasso di disoccupazione, il cui andamento rifletterebbe anche la decisa ricomposizione tra disoccupati e inattivi e la riduzione del numero di ore lavorate. L'andamento del deflatore della spesa delle famiglie manterrebbe una intonazione negativa nell'anno corrente (-0,3%) per poi mostrare modesti segnali di ripresa nell'anno successivo (+0,7%).

Lo scenario macroeconomico

Il quadro macroeconomico tendenziale del DEF 2020 già presentava un grado di incertezza straordinariamente elevato sulle prospettive di breve periodo e l'estrema variabilità che circonda le previsioni macroeconomiche. Nei due mesi successivi alla pubblicazione del DEF le previsioni macroeconomiche hanno continuato a deteriorarsi.

La diffusione della pandemia da coronavirus (COVID-19), dapprima in Cina e poi nel resto del mondo, ha cambiato radicalmente il quadro internazionale, che appariva in recupero a inizio 2020, determinando un crollo dell'attività economica e un deterioramento dell'outlook di intensità mai registrata dalla Grande Depressione. Nonostante lo sfasamento temporale nella diffusione dell'epidemia, i mercati azionari hanno reagito velocemente e in simultanea. La pandemia ha fortemente inciso sul mercato petrolifero inducendo già dall'inizio di febbraio pressioni al ribasso sui prezzi. Anche il commercio internazionale, per il quale all'avvio del 2020 si prospettava un allentamento dei conflitti commerciali tra gli Stati Uniti e la Cina, ne ha risentito pesantemente. L'interruzione delle catene globali del valore ha generato colli di bottiglia in quelle produzioni nazionali con significativo utilizzo di input intermedi d'importazione. I sistemi industriali con forte vocazione all'export, come la Germania e l'Italia, ne stanno risentendo in misura consistente. Le politiche economiche hanno prontamente reagito, con interventi di stimolo fiscale da parte dei governi e misure di allentamento monetario delle banche centrali.

La fase ciclica dell'economia italiana, già in deterioramento nell'ultimo trimestre del 2019, con il diffondersi dell'epidemia ha mostrato un peggioramento a una velocità e intensità senza precedenti in tempi di pace. Il comparto industriale ha subito un brusco arretramento dovuto al blocco delle attività produttive non essenziali e ancora più marcate sono state le conseguenze dell'emergenza sanitaria sul terziario, già emerse all'inizio dell'anno in conseguenza del minor afflusso turistico internazionale.

Il progressivo inasprimento delle misure di distanziamento sociale è culminato con il blocco di diverse attività, tra cui quelle legate alla ristorazione, a fiere e convegni e al trasporto aereo e ferroviario, con riflessi negativi sul comparto della logistica. Gli indicatori qualitativi più aggiornati confermano l'intensità eccezionale della frenata e oltre al deterioramento della fiducia si delinea anche un aumento dell'incertezza, che è nettamente aumentata nella prima parte dell'anno in corso, sia per le famiglie sia per le imprese. La dinamica dei prezzi, che all'inizio del 2020 aveva confermato la fase di debolezza già osservata lo scorso anno, determinata da una domanda interna moderata e da pressioni all'origine contenute, è ulteriormente scesa durante l'emergenza sanitaria, fino a portarsi in territorio negativo. Anche il mercato del lavoro, che aveva mostrato segni di indebolimento già prima dello scoppio dell'emergenza sanitaria, appare colpito dalle misure introdotte per contenere la pandemia. Le restrizioni alla mobilità hanno fortemente scoraggiato la ricerca attiva di lavoro, determinando un balzo degli inattivi e il blocco della domanda ha prodotto un brusco deterioramento delle attivazioni di posizioni dipendenti a termine. Gli indicatori quantitativi ad alta frequenza più tempestivi, dopo la profonda flessione di aprile, mostrano l'avvio di una fase di recupero in maggio, sebbene molto graduale.

Nonostante la diffusa rimozione dei vincoli alle attività produttive il secondo trimestre sconta sia i livelli di attività straordinariamente bassi di aprile sia il trascinarsi statisticamente estremamente sfavorevole di marzo. Il quadro degli indicatori congiunturali disponibili segnala il proseguimento dell'eccezionale fase di crisi dell'economia italiana anche per tale trimestre dell'anno.

Il quadro internazionale

Nella prima parte dell'anno, il ciclo economico internazionale è stato caratterizzato quasi esclusivamente dagli effetti delle misure di contenimento legate alla diffusione della pandemia di COVID-19. Il commercio mondiale ha registrato un crollo (-11,0% la flessione delle importazioni di beni e servizi in volume prevista dalla Commissione europea per il 2020, Prospetto 2) e le prospettive per i prossimi mesi segnalano diverse difficoltà nella ripresa degli scambi.

La congiuntura internazionale, nonostante l'implementazione tempestiva di ingenti misure a sostegno dei redditi di famiglie e imprese, si presenta eccezionalmente negativa. I rischi associati allo scenario presentato sono prevalentemente al ribasso, legati all'incertezza sull'evoluzione dell'emergenza sanitaria e sulla resilienza dei sistemi economici.

Le previsioni della Commissione europea indicano per quest'anno una riduzione della dinamica del Pil globale in termini reali (-3,5% dal +2,9% nel 2019) a sintesi di andamenti eterogenei tra i paesi: i mercati emergenti e in via di sviluppo dovrebbero sperimentare una performance meno negativa rispetto a quella dei paesi avanzati.

I dati macroeconomici relativi ai primi tre mesi dell'anno sono stati molto negativi. Nel primo trimestre del 2020, il Pil cinese ha registrato una contrazione congiunturale record del 9,8% (-6,8% il dato tendenziale). La riduzione della diffusione del contagio nel paese e la conseguente riapertura di molte attività produttive hanno determinato, però, un moderato miglioramento a partire da marzo quando gli indici PMI dei servizi e della manifatturiera sono tornati al di sopra della soglia di espansione.

Negli Stati Uniti, la stima del Pil del primo trimestre, che incorpora gli effetti del lockdown attuato nella maggior parte degli Stati dalla seconda metà di marzo, ha registrato un calo rispetto al trimestre precedente (-1,2%) dovuto ad ampie flessioni di consumi e investimenti fissi non residenziali.

Nell'area dell'euro, la stima flash riferita al primo trimestre ha mostrato una decisa contrazione congiunturale del Pil (-3,8%): nel dettaglio nazionale, in Francia si è registrata una caduta del 5,8% e in Spagna del 5,2%. In Germania la flessione è stata meno forte (-2,2%), in linea con un lockdown più limitato per estensione e durata. Le recenti previsioni della Commissione europea stimano per l'area dell'euro una decisa contrazione dell'attività economica quest'anno (-7,7%) e un rimbalzo nel 2021 (+6,3%), a sintesi di performance eterogenee tra i paesi. Vista l'elevata incertezza che caratterizza la congiuntura internazionale e i numerosi rischi al ribasso, la Commissione europea ha presentato anche uno scenario caratterizzato dall'ipotesi di una seconda ondata della diffusione del virus, che determinerebbe una ulteriore contrazione del Pil per 2 punti percentuali rispetto allo scenario base.

Le indagini sulla fiducia relative all'area euro, già deboli nei primi mesi dell'anno, hanno evidenziato a maggio, dopo il crollo senza precedenti di marzo e aprile, i primi segnali di recupero.

PROSPETTO 2. PRINCIPALI VARIABILI INTERNAZIONALI

Anni 2019-2021, livelli e variazioni percentuali sull'anno precedente

	2019	2020	2021
Prezzo del Brent (dollari a barile)	64,3	33,7	33,7
Tasso di cambio dollaro/euro	1,12	1,09	1,09
Commercio mondiale in volume*	1,1	-11,0	7,5
PRODOTTO INTERNO LORDO			
Mondo	2,9	-3,5	5,2
Paesi avanzati	1,7	-6,4	5,0
USA	2,3	-6,5	4,9
Giappone	0,7	-5,0	2,7
Area Euro	1,2	-7,7	6,3
Paesi emergenti e in via di sviluppo	3,7	-1,3	5,3

Fonte: DG-ECFIN Spring Forecasts (2020) ed elaborazioni Istat

* Importazioni mondiali di beni e servizi in volume

Nella media dello scorso anno, il tasso di cambio si è attestato a 1,12 dollari per euro mentre per il 2020, in base all'ipotesi tecnica sottostante la previsione, si stima un marginale deprezzamento dell'euro fino a 1,09 dollari quest'anno e poi una stabilizzazione l'anno successivo.

Le misure di contenimento dell'epidemia hanno determinato una fortissima contrazione della domanda di petrolio con effetti negativi sulle quotazioni. Le pressioni al ribasso sono state accentuate dalla rottura degli accordi OPEC (innescati dall'uscita della Russia dall'OPEC+ a marzo) che di fatto ha eliminato i vincoli dal lato dell'offerta. Il prezzo del Brent, che nella media del 2019 è stato pari a 64,3 dollari al barile, è previsto attestarsi quest'anno a 33,7 dollari al barile.

Le previsioni per l'economia italiana

Il COVID-19 si è manifestato in una fase del ciclo economico italiano caratterizzata da segnali di debolezza (-0,2% la variazione congiunturale del Pil nel quarto trimestre 2019). Nei primi mesi del 2020 gli indici di

fiducia delle imprese mostravano una sostanziale stabilità mentre quelli delle famiglie evidenziavano una limitata flessione. Inoltre la produzione industriale aveva registrato un deciso rimbalzo congiunturale a gennaio. In questo quadro le misure di contenimento adottate dal Governo hanno determinato a marzo la sospensione delle attività di settori in cui sono presenti 2,1 milioni di imprese (poco meno del 48% del totale), con un'occupazione di 7,1 milioni di addetti di cui 4,8 milioni di dipendenti. Sulla base dei dati riferiti al 2017 tali imprese generano il 41,4% per cento del fatturato complessivo, il 39,5% del valore aggiunto e rappresentano il 63,9% per cento delle esportazioni di beni.

Il blocco delle attività ha avuto effetti immediati sulla produzione. Secondo i dati di contabilità nazionale, nel primo trimestre dell'anno il Pil ha registrato una contrazione del 5,3% segnando arretramenti del valore aggiunto in tutti i principali comparti produttivi, con agricoltura, industria e servizi diminuiti rispettivamente dell'1,9%, dell'8,1% e del 4,4%.

Il proseguimento delle misure di contenimento ha caratterizzato l'intero mese di aprile mentre dal 4 maggio si è avviato il processo di riapertura. Dopo quella data le imprese appartenenti alle attività sospese d'autorità, concentrate prevalentemente nel terziario, erano circa 800mila (il 19,1% del totale), con un peso occupazionale del 15,7% sul complesso dei settori dell'industria e dei servizi di mercato (escluso il settore finanziario). Infine in questi giorni si sta procedendo alla riapertura di tutte le attività seppure condizionatamente al rispetto delle indicazioni previste dalla normativa.

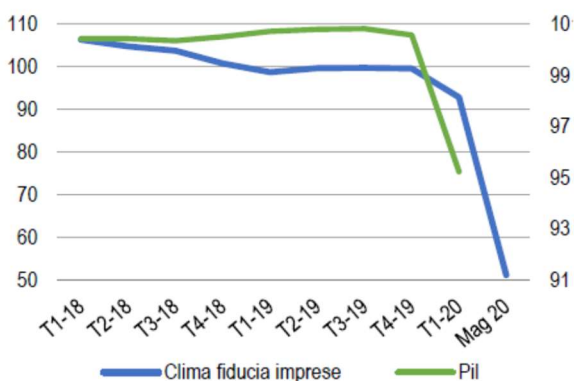
Ad aprile gli indicatori statistici hanno registrato le difficoltà del tessuto economico nel fronteggiare i provvedimenti sul lockdown, segnalando una caduta delle vendite al dettaglio (-11,4% la variazione in volume rispetto a marzo), il crollo delle esportazioni verso i mercati extra-Ue (-37,6% la variazione congiunturale), un deciso calo dell'occupazione (-274mila unità rispetto al mese precedente) e una riduzione dei prezzi alla produzione sul mercato interno (-3,4% la variazione congiunturale), influenzati dai ribassi dei beni energetici (-0,1% la variazione al netto di questa componente) mentre l'inflazione al consumo si è azzerata.

Gli indicatori disponibili per il mese di maggio mostrano invece alcuni primi segnali di ripresa in linea con il processo di riapertura delle attività. I consumi di energia elettrica, calati in misura marcata nel mese di aprile, registrano una inversione di tendenza a partire dalla prima settimana di maggio. Nello stesso mese la fiducia di imprese e famiglie, che si è mantenuta su livelli storicamente molto bassi (Figura 1 e 2), presenta alcune specificità di rilievo³. I livelli dell'indice di fiducia appaiono decisamente più bassi tra le imprese mentre le attese di disoccupazione risultano più elevate tra le famiglie se confrontate con le attese di occupazione espresse tra le imprese.

La ripresa delle attività di produzione e consumo è attesa sostenere un miglioramento del clima economico con un effetto positivo sul Pil che, dopo una flessione ulteriore nel secondo trimestre, è previsto in aumento nel secondo semestre dell'anno.

FIGURA 1. PIL E CLIMA DI FIDUCIA DELLE IMPRESE

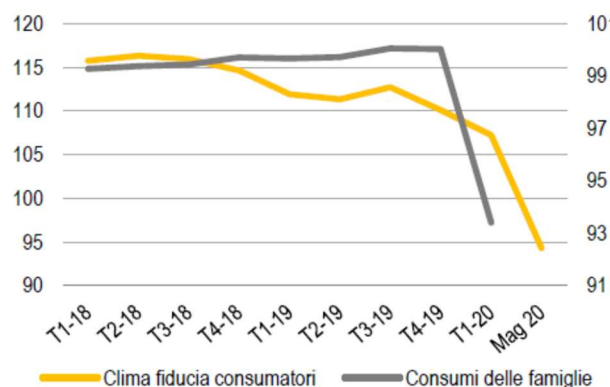
(valori concatenati e indici, base 2010=100. Medie trimestrali e maggio 2020)



Fonte: Istat

FIGURA 2. CONSUMI DELLE FAMIGLIE E CLIMA DI FIDUCIA DEI CONSUMATORI

(valori concatenati e indici, base 2010=100. Medie trimestrali e maggio 2020)



Fonte: Istat

In media d'anno il Pil è previsto segnare un calo significativo rispetto al 2019 (-8,3%), influenzato dalla caduta della domanda interna che, al netto delle scorte, contribuirebbe negativamente per 7,2 punti percentuali. Anche la domanda estera netta e le scorte fornirebbero un contributo negativo ma di intensità decisamente ridotta (-0,3 e -0,8 punti percentuali rispettivamente). Il percorso di ripresa, previsto rafforzarsi nei prossimi mesi, produrrà effetti positivi, in media d'anno, nel 2021, quando il Pil è previsto tornare ad aumentare (+4,6%) sostenuto dal contributo della domanda interna al netto delle scorte (4,2 punti percentuali) e in misura più contenuta dalla domanda estera netta (0,3 punti percentuali) e dalle scorte (0,1 punti percentuali). Nonostante la ripresa, alla fine del 2021 i livelli dei principali aggregati del quadro macroeconomico risulterebbero inferiori a quelli del 2019.

Il quadro programmatico

Nel 2019 l'economia mondiale è cresciuta a tassi moderati a causa delle preoccupazioni relative alle relazioni commerciali e ai fattori geopolitici. In apertura del 2020 le prospettive per lo scenario internazionale apparivano in graduale miglioramento. Su tale scenario si è innestata l'emergenza sanitaria legata alla pandemia del Covid-19 iniziata nella provincia di Hubei in Cina. La rapida diffusione a livello globale e le misure di contenimento attuate si sono riversate con altrettanta velocità sull'attività economica globale. Il FMI stima una riduzione del PIL mondiale del 3 per cento nel 2020. Le misure sia di politica monetaria che di natura fiscale in via di adozione su scala globale potrebbero contenere la durata e l'entità del calo dell'attività.

In tale contesto, nel 2019 l'economia italiana è cresciuta dello 0,3 per cento, in rallentamento rispetto all'anno precedente ma a un tasso di crescita lievemente superiore alle ultime stime contenute nella NADEF 2019 di settembre. Le statistiche quantitative e le indagini congiunturali per i primi due mesi dell'anno sono risultate moderatamente positive. Tuttavia, con la diffusione dell'emergenza sanitaria, a partire dal mese di marzo, tutti gli indicatori disponibili tracciano una brusca inversione di rotta. La stima trimestrale del PIL rilasciata dall'Istat il 29 maggio indica che nel primo trimestre il PIL è calato del 5,3 per cento sul trimestre precedente e del 5,4 per cento nei confronti del primo trimestre 2019 con riduzioni tendenziali dell'8,8 per cento degli investimenti fissi lordi e del 7,5 per cento delle esportazioni. Per il mese di aprile si stima un'ulteriore caduta dell'attività economica, seguita da una graduale ripresa dell'attività economica a partire dal mese di maggio. Nel complesso, come ampiamente illustrato in precedenza, si registrerà una fortissima contrazione del PIL nella prima metà dell'anno, più accentuata nel secondo trimestre rispetto al primo.

TAVOLA II.1: QUADRO MACROECONOMICO TENDENZIALE SINTETICO (1) (variazioni percentuali, salvo ove non diversamente indicato)

	2019	2020	2021
PIL	0,3	-8,0	4,7
Deflatore PIL	0,9	1,0	1,4
Deflatore consumi	0,5	-0,2	1,7
PIL nominale	1,2	-7,1	6,1
Occupazione (ULA) (2)	0,3	-6,5	3,4
Occupazione (FL) (3)	0,6	-2,1	1,0
Tasso di disoccupazione	10,0	11,6	11,0
Bilancia partite correnti (saldo in % PIL)	3,0	3,0	3,7

(1) Eventuali imprecisioni derivano dagli arrotondamenti.

(2) Occupazione espressa in termini di unità standard di lavoro (ULA)

(3) Numero di occupati in base all'indagine campionaria della Rilevazione Continua delle Forze Lavoro (RCFL).

La risposta delle politiche economiche alla crisi è ampia e di dimensioni importanti.

Per quanto riguarda la politica monetaria, le banche centrali sono ovunque intervenute tempestivamente e in modo massiccio, mettendo in campo tutti gli strumenti, tradizionali e non, per garantire il pieno funzionamento dei mercati monetari con l'obiettivo di assicurare che il settore finanziario non contribuisca ad amplificare ulteriormente lo shock. Anche le misure economiche sono importanti e diffuse a tutti i Governi dei principali paesi avanzati, che hanno adottato numerosi e ingenti provvedimenti per far fronte all'emergenza sanitaria, alla caduta dei redditi e alla crisi di liquidità delle imprese.

In Italia, sommando gli stanziamenti del decreto "Rilancio" a quelli già assegnati con il decreto "Cura Italia", si configura una manovra espansiva che non ha precedenti: l'impatto complessivo sull'indebitamento netto delle misure straordinarie arriva nel 2020 a 75 miliardi di euro, il 4,5 per cento del Pil (a cui si aggiungono misure che proteggono o garantiscono un volume di credito stimato nell'ordine del 40 per cento del Pil). Un impatto che ci trova in linea con l'impegno stanziato in media nei paesi europei. Le risorse di bilancio destinate a contrastare gli effetti economici della pandemia si attestano nel complesso al 4,5 per cento del Pil dell'UE. Includendo anche le misure sulla liquidità e gli effetti della sospensione delle regole fiscali, la Commissione stima che l'importo totale mobilitato finora in UE sia di circa 3.400 miliardi di euro (il 26 per cento del Pil), di cui 1.000 mobilitati direttamente dalle istituzioni europee, con i programmi MES e SURE, i prestiti BEI, il supporto diretto del budget europeo (oltre alla sospensione delle regole fiscali e al quadro temporaneo sugli aiuti di stato).

L'esecutivo ha inteso affrontare con decisione le debolezze strutturali del paese per ritornare ad una crescita sostenuta ed inclusiva e dare impulso alla produttività, attivando un piano ambizioso e credibile di riforme strutturali, con un respiro di medio-lungo termine, mirato a innalzare il potenziale di crescita e ponendo attenzione alle istanze sociali e ambientali.

Il Programma predisposto è organizzato su **CINQUE AMBITI DI RIFORMA**, strettamente collegati fra loro e allineati con la Strategia annuale di crescita sostenibile 2020 (ASGS 2020) e le Raccomandazioni indirizzate dal Consiglio all'Italia (CSR) nel luglio 2019 e all'Area Euro (CSR-Area Euro) nel dicembre 2019.

Area prioritaria 1 - Un nuovo sistema fiscale a sostegno della crescita

Una politica di bilancio sostenibile rafforza la credibilità e contribuisce a ridurre il premio di rischio sul debito pubblico, creando margini di manovra per migliorare le infrastrutture, fornire sostegno ai più svantaggiati ed erogare servizi pubblici all'altezza delle aspettative. Allo stesso tempo, si deve attuare una decisa azione dal lato della tassazione. Il sistema fiscale italiano è connotato da un'elevata pressione fiscale oltre che da una tassazione più accentuata sul lavoro rispetto ai consumi. Su questo quadro pesa, inoltre, l'evasione e la complessità del sistema impositivo: garantire equità e prevedibilità del sistema risulta quindi essenziale.

Per raggiungere questi obiettivi si agirà su:

- una politica delle finanze pubbliche credibile e rigorosa che coniughi la flessibilità congiunturale necessaria a fronteggiare l'emergenza con un deciso percorso di riduzione del debito pubblico;
- revisione complessiva del sistema fiscale, per agire sulla struttura della tassazione e disegnare un fisco equo, semplice e trasparente per i cittadini, che favorisca i ceti medi e le famiglie con figli;
- contrasto all'evasione, per migliorare l'equità del sistema impositivo e ridurre l'elevato onere a cui sono sottoposte le famiglie e le imprese che adempiono agli obblighi fiscali;
- valorizzazione del patrimonio pubblico, al fine di incentivare gli investimenti e la crescita economica e ridurre il debito pubblico;
- revisione della spesa pubblica, per liberare risorse necessarie alla riduzione del debito e riqualificare la spesa delle amministrazioni pubbliche.

Area prioritaria 2 - Mercato del lavoro, scuola e competenze

Il deficit di produttività dell'Italia è in parte riconducibile ad una carenza di competenze e ad una discrasia fra qualifiche disponibili ed esigenze delle imprese. L'Italia, inoltre, presenta uno dei tassi di occupazione femminile più bassi in Europa e un'elevata disoccupazione giovanile. Sono indispensabili, pertanto, passi in

avanti nel sistema di ricerca del lavoro e nei programmi di formazione per migliorare le prospettive di occupazione e ridurre il disallineamento delle competenze, con una particolare attenzione ai divari territoriali.

Si agirà con l'adozione delle seguenti politiche che includono:

- il sostegno congiunturale all'occupazione tramite il rafforzamento degli ammortizzatori sociali e il sostegno a imprese, lavoratori autonomi e professionisti;
- il rafforzamento delle politiche attive del lavoro, da compiersi anche grazie al monitoraggio dei risultati del Reddito di Cittadinanza (RdC);
- il completamento del potenziamento dell'operatività dei centri per l'impiego, rafforzandone il coordinamento, anche al fine di diffondere le migliori pratiche;
- promozione della contrattazione decentrata nell'ambito di un riordino complessivo dei livelli della contrattazione, per conseguire un miglior allineamento fra i compensi e la produttività del lavoro all'interno di un sistema di contrattazione collettiva multilivello;
- politiche per i *second earners* e *gender mainstreaming*, volte alla promozione della parità e alla eliminazione dei divari di genere;
- il superamento delle vulnerabilità del sistema scolastico, anche in termini di infrastrutture materiali ed immateriali;
- la valorizzazione della formazione lungo tutto l'arco della vita, in particolare dell'istruzione terziaria e del suo collegamento con il territorio.
- Rafforzamento del sistema di prevenzione e protezione della salute e sicurezza nei luoghi di lavoro.

Area prioritaria 3 - Politiche sociali, sostegno alle famiglie e lotta alla povertà

Le politiche sociali e di sostegno delle famiglie sono state notevolmente rafforzate negli ultimi anni. È ora necessario inserirle in un quadro organico e coerente per migliorare la coesione sociale, la solidarietà intergenerazionale e la conciliazione dei tempi di vita e di lavoro. È, inoltre, necessario pensare ad offrire una migliore qualità della vita quotidiana e dotarsi di una pianificazione urbana che consenta una rigenerazione e riqualificazione soprattutto del tessuto periferico. L'emergenza ha anche evidenziato l'esigenza di rafforzare il sistema educativo, assistenziale, sanitario e in generale del servizio pubblico sul territorio in modo che tutti i cittadini godano della stessa qualità dei servizi.

Si agirà:

- Misure congiunturali per il sostegno alle famiglie durante la fase emergenziale.
- Introduzione di un Piano strutturale e integrato di politiche familiari (*Family Act*). Verrà gradualmente introdotto, compatibilmente con gli obiettivi di finanza pubblica, un assegno universale per i figli, saranno promosse politiche di sostegno alla loro educazione, sarà avviata una revisione dei congedi parentali in un'ottica di condivisione dei carichi di cura familiare, sarà perseguita la promozione del lavoro femminile nell'ottica di conciliare la vita familiare e il lavoro, nonché favorita l'autonomia e l'iniziativa giovanile.
- Adozione di una disciplina organica ("Codice") in materia di disabilità, finalizzata a ridisegnare il sistema di tutela e di inclusione sociale, lavorativa ed educativa delle persone con disabilità, nonché a prevedere un efficientamento dei processi di erogazione dei benefici
- Rafforzamento della sostenibilità del sistema previdenziale e della previdenza complementare. Sarà avviata una attenta riflessione sull'intero sistema onde garantirne la sostenibilità anche di lungo periodo e limitarne il peso sul debito pubblico.
- Sviluppo del sistema dei servizi e degli interventi sociali a partire dalle misure previste nell'ambito del Reddito di Cittadinanza per promuovere la coesione sociale ed assicurare un adeguato sostegno a quanti si trovano in condizioni di difficoltà, assicurando l'integrazione tra sostegno economico ed adesione a un progetto personalizzato di inclusione.
- Riqualificazione dei contesti urbani e della loro vivibilità e sicurezza.
- Sanità. L'emergenza ha evidenziato quanto rilevante sia il settore per il Paese e quanti spazi di miglioramento possano essere implementati sia in termini di strutture e strumenti sia in termini di ricerca e di personale sanitario.

Area prioritaria 4 - Produttività, competitività ed efficienza della PA

Da tempo gli indicatori qualitativi di clima d'investimento e competitività segnalano l'esigenza di migliorare il funzionamento della Giustizia e della Pubblica Amministrazione, nonché di rendere più contendibili numerose professioni e settori economici. Vi è anche l'esigenza di rafforzare ed innovare il sistema bancario e finanziario per sostenere la ripresa economica, migliorare ulteriormente il sostegno alle esportazioni e valorizzare il patrimonio artistico e naturale del Paese. Tale esigenza è stata resa ancora più stringente dalla crisi sanitaria da Covid-19 che ha indotto il Governo ad agire in tale area prioritaria anche con misure emergenziali di sostegno alla liquidità delle imprese.

Le politiche strutturali su questi fronti sono incentrate su:

- Giustizia, assicurando una significativa riduzione e una maggiore prevedibilità dei tempi della giustizia, tesa a restituire fiducia nel sistema giudiziario. In tale ambito è previsto il completamento della riforma del processo civile e penale, si implementerà la riforma del processo tributario e si riattiverà il processo di riforma dell'ordinamento giudiziario e della disciplina sulla costituzione e sul funzionamento del CSM.
- Liberalizzazioni. Si procederà nella attuazione del processo di apertura alla concorrenza in quei settori ancora non efficienti come il commercio al dettaglio, i servizi professionali e il settore dei carburanti.
- Semplificazioni e capacità amministrativa, come fulcro del rilancio della macchina amministrativa attraverso il potenziamento e la riqualificazione del capitale umano la cancellazione degli oneri amministrativi non essenziali.
- Innovazione e Digitalizzazione della PA, per superare la frammentazione degli interventi, le duplicazioni e la scarsa interoperabilità. Il Piano Italia 2025 sarà il volano per una PA connessa con cittadini e imprese.
- Supporto all'export e internazionalizzazione. Il ruolo della rete diplomatica internazionale sarà rafforzato insieme al sostegno all'export e al ruolo di SIMEST e ICE.
- Accesso al credito e Sistema Bancario perseguendo il percorso di riduzione dei crediti deteriorati e incoraggiata l'innovazione tecnologica. Sarà potenziato il sistema di finanziamento alle piccole e medie imprese attraverso il Fondo di Garanzia e la Cassa Depositi e Prestiti tramite garanzie e controgaranzie dello Stato.
- Turismo e Patrimonio culturale. Il settore, assai colpito dalla crisi attuale, verrà rilanciato attraverso misure mirate al sostegno della intera filiera economica e del patrimonio culturale del Paese.

Area prioritaria 5 - Sostegno agli investimenti materiali e immateriali in chiave sostenibile

Di fronte all'emergenza sanitaria, alle sfide ambientali e alla conseguente riconversione dell'economia, è necessario promuovere gli investimenti sia attraverso la leva dell'accumulazione di capitale pubblico e privato, sia attraverso incentivi all'innovazione e all'imprenditorialità. Gli investimenti pubblici, materiali e immateriali, possono svolgere un ruolo determinante sia per la messa in sicurezza del territorio che per lo sviluppo delle conoscenze e delle infrastrutture.

Le politiche strutturali e congiunturali volte a superare l'attuale emergenza includono:

- Sostegno agli investimenti pubblici e privati, per ripristinare un livello adeguato di investimenti, affrontando anche le carenze strutturali del Paese. In questa area il governo si è impegnato ad agire con grande intensità per rilanciare l'economia dopo l'emergenza, attraverso un grande piano di sblocco degli investimenti e di semplificazione degli appalti nella garanzia della trasparenza. Si premieranno fiscalmente le imprese che investono e innovano.
- *Green and Innovation New Deal*, per rendere la sostenibilità ambientale e sociale, l'innovazione e l'economia circolare un forte volano per la crescita e la produttività. Si introdurrà un nuovo paradigma fiscale incentivante che riguarderà tutti gli attori della strategia, dalle famiglie alle imprese, dalla PA al territorio.
- Codice degli appalti, sarà aggiornato al fine di assicurare, anche attraverso l'adozione del regolamento unico, una disciplina più chiara, necessaria agli amministratori e agli operatori per attuare in modo più celere il piano di investimenti a livello nazionale e locale.

- Fondi Strutturali, saranno una delle fonti di finanziamento prioritarie per superare la crisi e rilanciare l'economia. Dovranno essere superate l'inefficiente allocazione di fondi e la gestione poco efficace dei progetti, che hanno provocato ritardi nell'esecuzione e ostacolato l'impiego delle risorse.
- Piano per il Sud 2030. Delineerà la strada del rilancio economico promuovendo una visione integrata del tessuto economico. Le infrastrutture dovranno essere adeguate ai nuovi processi produttivi.
- Politica Industriale. L'emergenza ha evidenziato come sia necessario che il paese sia dotato di tutte le filiere produttive funzionali ad obiettivi di sicurezza e salute nazionale, che dovranno essere opportunamente definiti. Il Governo offrirà un sostegno affinché alcune produzioni ritenute essenziali siano mantenute nel territorio nazionale o rafforzate. I settori della cura, della farmaceutica e della ricerca saranno potenziati, nell'ambito di una strategia di miglioramento della qualità e delle dotazioni dei presidi territoriali. La fiscalità di vantaggio indirizzerà anche la produzione e il modello 'green' che si vuole dare al Paese.
- *Youth but Smart*. L'occupazione giovanile non può prescindere dal sostegno che il sistema può dare al mondo della rete e dell'e-commerce. *Blockchain*, Intelligenza Artificiale, App, *Cloud* e 5G dovranno essere le cinque parole chiave per il rilancio tecnologico del Paese e prima fonte occupazionale della parte più giovane della popolazione lavorativa. Si potenzieranno gli incentivi fiscali per queste imprese innovative e si supporterà la contaminazione con le realtà esistenti. Il *Venture Capital* e il credito agevolato saranno incentivati.

il quadro complessivo della manovra

Il decreto 34/2020 contiene interventi che utilizzano appieno gli spazi di manovra per i quali il Governo ha chiesto e ottenuto dal Parlamento l'autorizzazione.

Il provvedimento definisce misure che incidono sul 2020 per poco meno di 155 miliardi in termini di saldo netto da finanziare. Si tratta, soprattutto, di maggiori spese pari a 156,1 miliardi (rispettivamente 52,8 miliardi correnti e 103,3 miliardi in conto capitale), mentre le minori entrate, 1,5 miliardi, costituiscono solo l'1 per cento degli impieghi complessivi. Diverso l'effetto in termini di fabbisogno e indebitamento netto: circa 72 miliardi il primo e 56,7 il secondo. La differenza di circa 100 miliardi rispetto al saldo netto da finanziare è spiegata in gran parte dalle garanzie alle imprese, che incidono immediatamente sul bilancio dello Stato, ma producono effetti in termini di contabilità economica solo in caso di effettiva escussione.

LE RISORSE MOBILITATE DAL D.L. 34/2020									
	saldo netto da finanziare			fabbisogno			indebitamento netto		
	2020	2021	2022	2020	2021	2022	2020	2021	2022
Totale impieghi	157.624,8	30.353,8	35.649,8	71.987,0	30.778,5	35.598,1	56.699,2	30.736,5	35.760,1
maggiori spese	156.108,0	8.380,7	6.447,4	65.405,0	8.804,4	6.368,1	50.117,2	8.762,4	6.530,1
<i>correnti</i>	<i>52.810,9</i>	<i>3.320,8</i>	<i>5.712,5</i>	<i>41.687,9</i>	<i>3.494,5</i>	<i>5.633,2</i>	<i>41.894,9</i>	<i>3.777,5</i>	<i>5.883,2</i>
<i>c/capitale</i>	<i>103.297,1</i>	<i>4.859,9</i>	<i>734,9</i>	<i>23.717,1</i>	<i>5.309,9</i>	<i>734,9</i>	<i>8.222,3</i>	<i>4.984,9</i>	<i>644,9</i>
minori entrate	1.516,8	21.973,2	29.202,3	6.582,0	21.974,2	29.230,0	6.582,0	21.974,2	29.230,0
<i>tributarie</i>	<i>1.501,8</i>	<i>21.973,2</i>	<i>29.202,3</i>	<i>6.330,7</i>	<i>21.973,2</i>	<i>29.229,0</i>	<i>6.330,7</i>	<i>21.973,2</i>	<i>29.229,0</i>
<i>tributarie contributive</i>	<i>0,0</i>	<i>0,0</i>	<i>0,0</i>	<i>0,6</i>	<i>1,0</i>	<i>1,0</i>	<i>0,6</i>	<i>1,0</i>	<i>1,0</i>
<i>extratributarie</i>	<i>15,0</i>	<i>0,0</i>	<i>0,0</i>	<i>215,0</i>	<i>0,0</i>	<i>0,0</i>	<i>215,0</i>	<i>0,0</i>	<i>0,0</i>
<i>contributive</i>	<i>0,0</i>	<i>0,0</i>	<i>0,0</i>	<i>37,8</i>	<i>0,0</i>	<i>0,0</i>	<i>37,8</i>	<i>0,0</i>	<i>0,0</i>
Totale risorse	2.887,5	4.232,3	1.307,7	3.529,4	4.658,7	1.110,3	1.379,4	4.658,7	1.110,3
minori spese	2.444,4	3.225,1	215,6	2.502,7	3.163,4	169,3	352,7	3.163,4	169,3
<i>correnti</i>	<i>2.132,4</i>	<i>3.121,6</i>	<i>87,1</i>	<i>2.190,7</i>	<i>3.059,9</i>	<i>40,8</i>	<i>190,7</i>	<i>3.059,9</i>	<i>40,8</i>
<i>c/capitale</i>	<i>312,0</i>	<i>103,5</i>	<i>128,5</i>	<i>312,0</i>	<i>103,5</i>	<i>128,5</i>	<i>162,0</i>	<i>103,5</i>	<i>128,5</i>
maggiori entrate	443,1	1.007,2	1.092,1	1.026,8	1.495,3	941,0	1.026,8	1.495,3	941,0
<i>tributarie</i>	<i>251,1</i>	<i>957,2</i>	<i>768,0</i>	<i>251,1</i>	<i>1.018,5</i>	<i>814,3</i>	<i>251,1</i>	<i>1.018,5</i>	<i>814,3</i>
<i>tributarie contributive</i>	<i>0,0</i>	<i>0,0</i>	<i>0,0</i>	<i>641,9</i>	<i>426,8</i>	<i>126,7</i>	<i>641,9</i>	<i>426,8</i>	<i>126,7</i>
<i>extratributarie</i>	<i>192,0</i>	<i>50,0</i>	<i>324,1</i>	<i>133,7</i>	<i>50,0</i>	<i>0,0</i>	<i>133,7</i>	<i>50,0</i>	<i>0,0</i>
saldo (+ maggior disavanzo - minor avanzano)	154.737,3	26.121,5	34.342,0	68.457,6	26.119,9	34.487,8	55.319,8	26.077,9	34.649,8
saldo spese	153.663,6	5.155,5	6.231,8	62.902,4	5.640,9	6.198,8	49.764,6	5.598,9	6.360,8
<i>correnti</i>	<i>50.678,5</i>	<i>399,1</i>	<i>5.625,4</i>	<i>39.497,2</i>	<i>434,5</i>	<i>5.592,4</i>	<i>41.704,2</i>	<i>717,5</i>	<i>5.844,4</i>
<i>c/capitale</i>	<i>102.985,1</i>	<i>4.756,4</i>	<i>606,4</i>	<i>23.405,1</i>	<i>5.206,4</i>	<i>606,4</i>	<i>8.060,3</i>	<i>4.881,4</i>	<i>516,4</i>
saldo entrate	-1.073,7	-20.966,0	-28.110,2	-5.555,3	-20.478,9	-28.289,0	-5.555,3	-20.478,9	-28.289,0

Fonte: elaborazioni Corte dei conti su dati allegato 3 d.l. 34/2020

Pur rimanendo largamente prevalenti le maggiori spese, cresce il peso delle minori entrate (rispettivamente il 9,1 e il 11,6 per cento in termini di fabbisogno e indebitamento).

Limitato il contributo alla copertura dalla revisione di precedenti programmi di spesa o da maggiori entrate, il decreto comporta un aumento del saldo netto da finanziare di 154,7 miliardi e dell'indebitamento per 55,3 miliardi.

Più contenuti, ma comunque di rilievo, gli effetti del provvedimento nel biennio successivo e di importo sostanzialmente simile nei tre saldi: tra i 30,4 e 30,8 miliardi nel 2021 e tra i 35,6 e i 35,8 miliardi nel 2022 in termini di impieghi. Si tratta, soprattutto, di minori entrate, rispettivamente 22 e 29,2 miliardi, mentre le maggiori spese (8,4/8,8 miliardi nel 2021 e 6,4/6,5 nel 22) costituiscono nei due anni circa il 28 e il 18 per cento del complesso.

Solo nel 2021 cresce il contributo alla copertura dalla rimodulazione di precedenti autorizzazioni di spesa (3,2 miliardi) che, insieme a maggiori entrate per 1,5 miliardi, contribuiscono a contenere il disavanzo su livelli di poco superiori ai 26 miliardi.

Come anticipato nel DEF e precedentemente illustrato, con l'attuazione di tali misure l'indebitamento netto cresce ulteriormente e raggiunge i 173,6 miliardi (il 10,4 per cento del prodotto) nel 2020 e oltre 102 miliardi nel 2021 (il 5,8 per cento).

Una valutazione che non sconta, tuttavia, gli effetti positivi che tali interventi potranno avere sul quadro macroeconomico e quindi sul prodotto. Ma che non considera neanche quelle operazioni come le garanzie, gli apporti di capitale o le dilazioni nei pagamenti di imposte che non hanno incidenza, almeno per il momento, sul disavanzo, ma che lo potranno avere in futuro se tali interventi si tradurranno in perdite.

La spesa corrente primaria passa dal 41,9 per cento del Pil nel 2019 al 49,7 per cento con una crescita di oltre 76 miliardi in termini assoluti. In aumento anche la spesa in conto capitale di 8,1 miliardi (il 4,5 per cento in termini di prodotto). Si tratta in prevalenza di risorse destinate all'emergenza sanitaria (oltre 3 miliardi) e ai fondi di garanzia PMI e Ismea (oltre 4,2 miliardi). Le restanti misure prevedono il rifinanziamento di fondi (prima casa, acquisti a bassa emissione e sostegno delle aree interne) e contributi ad FS

	milioni di euro		%Pil		milioni di euro		%Pil		milioni di euro		%Pil	
	2020	2021	2020	2021	2020	2021	2020	2021	2020	2021	2020	2021
	tendenziiale Def 2020				DL 34/2020				tendenziiale Def 2020 + DL 34/2020			
Totale spese correnti netto interessi	783.383	792.070	47,2	44,9	42.030	2.131	2,5	0,1	825.413	794.201	49,7	45,0
Interessi passivi	60.628	63.470	3,6	3,6	326,0	1.413,0	0,0	0,1	60.954	64.883	3,7	3,7
Totale spese correnti	844.011	855.541	50,8	48,5	41.704	718	2,5	0,0	885.715	856.258	53,3	48,6
Totale spese in conto capitale	66.733	66.073	4,0	3,7	8.060	4.881	0,5	0,3	74.793	70.954	4,5	4,0
Totale spese primarie	850.115	858.143	51,2	48,7	49.765	5.599	3,0	0,3	899.880	863.742	54,2	49,0
Totale spese finali	910.743	921.613	54,8	52,3	50.091	7.012	3,0	0,4	960.834	928.625	57,8	52,7
Totale finali entrate	792.773	846.690	47,7	48,0	-5.555	-20.479	-0,3	-1,2	787.217	826.211	47,4	46,9
Pressione fiscale (% del PIL)	42,5	43,3							42,2	42,1	0,0	0,0
Saldo primario	-57.343	-11.453	-3,5	-0,6	-55.320	-26.078	-3,3	-1,5	-112.663	-37.531	-6,8	-2,1
Indebitamento netto	-117.971	-74.924	-7,1	-4,2	-55.646	-27.491	-3,3	-1,6	-173.616	-102.415	-10,4	-5,8
Pil	1.661.432	1.763.459										

Fonte: elaborazione Corte dei conti su dati DEF 2020 e allegato 3 d.l. 34/2020

E' stato richiesto un ulteriore sforzo complessivo in disavanzo da parte del governo al Parlamento per contrastare la ricaduta economica della pandemia.

Ammortizzatori sociali, fisco, scuola e turismo sono i quattro motori che hanno spinto la richiesta di autorizzazione del nuovo deficit.

Il rifinanziamento della Cassa integrazione, Naspi e incentivi alle imprese; il rinvio delle scadenze fiscali di settembre; la quota di nuovi aiuti per gli enti territoriali: sono previsti alle Regioni 2,8 miliardi, ai Comuni un miliardo, 500 milioni sono per Province e Città metropolitane, e anche 250 milioni per l'imposta di soggiorno e 500 per il trasporto locale in crisi.

Recovery and Resilience Fund

Nel mese di luglio 2020, si è svolto un Consiglio Europeo che ha assunto decisioni di impatto di rilevanza storica dimostrando che l'Europa, nelle parole del Presidente del Consiglio "è stata all'altezza della sua storia, della sua missione, del suo destino".

Sin dall'inizio dell'emergenza da Covid-19, l'Italia ha subito messo in evidenza che la crisi nella quale l'intero continente europeo era precipitato presenta caratteri di straordinaria gravità, assumendo i tratti di una recessione senza precedenti, peraltro sopraggiunta in un contesto macroeconomico già caratterizzato da elementi di profonda fragilità, acuito dall'inasprimento di preesistenti squilibri sociali e territoriali.

Di fronte a uno shock di tali proporzioni, l'Unione europea ha lavorato per approvare un ambizioso programma di rilancio, finanziato tramite l'emissione di titoli di debito europei. Le motivazioni alla base di tali decisioni hanno determinato un radicale mutamento di prospettiva: da intervenire nel segno del rigore, affidandosi a logiche di austerità, che si sono poi rilevate in parte inadeguate, finendo per deprimere il tessuto sociale e produttivo comprimendo finanche la crescita, il piano di finanziamento approvato è orientato alla crescita economica, allo sviluppo sostenibile nel segno in particolare della digitalizzazione, della transizione ecologica. Già la proposta franco-tedesca del 18 maggio, al pari della proposta della Commissione europea del 27 maggio, per la creazione del pacchetto Next Generation EU e per l'elaborazione del Quadro Finanziario Pluriennale 2021-2027 erano animate da questa visione.

Nello schema attuale, ad oggi disponibile, l'Italia riceverà 209 miliardi di euro, il 28% delle risorse totali previste da Next Generation EU, pari a 750 miliardi di euro.

In particolare, resta fissato a 81 miliardi l'ammontare di trasferimenti (grants) destinati all'Italia, così come previsto dalla proposta della Commissione, mentre - circa 36 miliardi di euro - la componente di prestiti disponibili, che arriva così alla cifra 127 miliardi di euro.

Tali risorse potranno essere impegnate fino al 31 dicembre 2023.

Il 70% di queste risorse saranno disponibili tra il 2021 e il 2022 e i relativi pagamenti, legati allo svolgimento dei progetti, definiti all'interno dei Piani nazionali per la ripresa, saranno disponibili fino alla fine del 2026, quando l'Unione interromperà l'emissione di titoli e inizierà il periodo di restituzione da parte dei Paesi membri.

Oltre alla componente principale di "Next Generation EU", cioè la "Recovery and Resilience Facility" (potenziata a 672,5 miliardi di euro dai 560 miliardi proposti dalla Commissione Europea), giocheranno un ruolo importante anche due strumenti:

- a) "InvestEU" (dotazione complessiva di 8,4 miliardi di euro), che sosterrà gli investimenti privati ed è erede del "piano Juncker" per gli investimenti di cui l'Italia si è dimostrata tra i principali destinatari;
- b) "ReactEU" (dotazione complessiva di 47,5 miliardi di euro), grazie al quale potranno essere proseguiti gli investimenti anti-Covid a favore del sistema sanitario e a sostegno del reddito dei lavoratori e della liquidità delle imprese.

Il meccanismo di "governance" di "Next Generation EU" preserva le competenze della Commissione europea sull'attuazione dei Piani nazionali di ripresa e di resilienza.

I Piani saranno approvati dal Consiglio dell'Unione europea a maggioranza qualificata, come peraltro già avviene oggi per i Programmi nazionali di riforma del Semestre europeo, mentre i singoli esborsi verranno decisi dalla Commissione, sentito il Consiglio. Anche il "freno di emergenza", eventualmente attivabile presso il Consiglio europeo, avrà una durata massima di tre mesi e non potrà prevedere un diritto di veto.

Legislazione regionale

(Fonte Banca d'Italia)

Il quadro pre-crisi Covid-19. – La pandemia di Covid-19, delineatasi nei primi mesi dell'anno in corso, ha colpito l'economia regionale in una fase di rallentamento. In base alle stime di Prometeia, nel 2019 il PIL ha ristagnato sui livelli dell'anno precedente. Il valore aggiunto è stimato in calo nell'industria dove, interrompendo il precedente trend positivo, le esportazioni sono diminuite, riflettendo principalmente il calo della domanda nei mercati della UE. Nelle costruzioni l'attività produttiva ha rallentato, anche per il minore sostegno fornito dalle opere di ricostruzione nell'area colpita dal sisma del 2009. Nel terziario l'attività ha complessivamente ristagnato. I prestiti alle aziende della regione sono lievemente diminuiti, riflettendo l'indebolimento della domanda di nuovi

finanziamenti, in particolare di quelli finalizzati agli investimenti. La qualità del credito è ulteriormente migliorata. Nel mercato del lavoro il numero degli occupati è lievemente diminuito, sebbene in un contesto di graduale miglioramento della qualità delle posizioni lavorative. Il tasso di disoccupazione è nuovamente aumentato, anche tra i lavoratori più giovani; è moderatamente cresciuta la partecipazione al mercato del lavoro.

La diffusione dell'epidemia di Covid-19. – Dai primi mesi del 2020 il mondo affronta la più grave pandemia dell'ultimo secolo. L'Italia è stato il primo paese europeo in cui, dal 20 febbraio scorso, è stata accertata un'ampia diffusione del virus. Dall'epicentro in Lombardia, il contagio si è inizialmente diffuso ad alcune province di regioni limitrofe per poi gradualmente estendersi, anche sulla scia delle interconnessioni produttive e commerciali, a tutti i territori. In Abruzzo la diffusione della malattia è stata inferiore rispetto al Centro Nord, ma più alta delle restanti regioni del Mezzogiorno. L'epidemia ha colpito in maniera eterogenea sul territorio: il contagio è stato più elevato in provincia di Pescara, mentre è stato di entità limitata in quella di L'Aquila. Focolai circoscritti, che sono stati fronteggiati dalla Regione mediante la temporanea delimitazione di specifiche "zone rosse".

Come avvenuto nei paesi più colpiti dalla pandemia, il Governo italiano ha adottato stringenti misure di distanziamento fisico e di limitazione della mobilità dei cittadini volte al contenimento del contagio. Tali misure hanno frenato la diffusione dell'infezione e ridotto considerevolmente il numero dei decessi. Gli interventi, che hanno inizialmente riguardato le zone in cui sono emersi i primi focolai, sono stati estesi a livello nazionale con le restrizioni alla mobilità dal 9 marzo e con la chiusura di tutte le attività considerate non essenziali dal 25 marzo; vi è stato poi un graduale allentamento del fermo produttivo dal 4 maggio.

L'impatto dell'emergenza sull'economia regionale – Le misure di distanziamento sociale e la chiusura parziale delle attività nei mesi di marzo e di aprile hanno avuto anche in Abruzzo pesanti ripercussioni sull'attività economica. Stime della Banca d'Italia indicano una perdita complessiva di valore aggiunto nel periodo di sospensione delle attività non essenziali pari a oltre un quarto del totale, anche tenendo conto della prosecuzione di alcune attività avvalendosi del lavoro agile e degli effetti di filiera che hanno consentito a imprese dei settori non essenziali di continuare a produrre in quanto fornitrici di comparti rimasti operativi.

Le imprese. – L'intensità con cui le restrizioni hanno colpito l'economia dei territori è stata funzione delle loro diverse vocazioni produttive. In Abruzzo alle unità produttive interessate dal blocco è riconducibile quasi il 60 per cento del valore aggiunto industriale, un dato superiore a quello del Mezzogiorno e in linea con la media nazionale. Secondo i risultati delle consuete rilevazioni annuali della Banca d'Italia, che quest'anno hanno previsto anche una specifica sezione dedicata all'emergenza Covid-19, le aspettative delle imprese manifatturiere abruzzesi

sull'andamento del fatturato nell'anno in corso sono marcatamente peggiorate rispetto ai risultati registrati a consuntivo nel 2019. I programmi di investimento appaiono prevalentemente orientati al ribasso. Nel settore delle costruzioni il numero di ore lavorate si è più che dimezzato nel mese di marzo, in concomitanza con i primi provvedimenti di chiusura dei cantieri. Nel terziario, più intensamente colpito perché maggiormente caratterizzato da una più stretta interazione sociale, specie nei comparti della ristorazione, intrattenimento e accoglienza, gli effetti negativi delle

sospensioni sono stati particolarmente profondi e potrebbero rivelarsi più duraturi a causa del protrarsi di parte delle restrizioni alla mobilità e all'aggregazione sociale. Il sistema produttivo regionale sta tuttavia

affrontando la crisi attuale in condizioni finanziarie migliori rispetto al passato: nell'ultimo decennio il graduale ritorno su livelli di redditività soddisfacenti ne ha supportato la ricapitalizzazione. L'indebitamento è calato e vi è stata una ricomposizione delle passività a favore della componente a più lungo termine; si è pertanto complessivamente ridimensionata la quota di imprese con profili di vulnerabilità finanziaria. I provvedimenti di blocco delle attività hanno tuttavia sottoposto le aziende coinvolte a un elevato stress finanziario, accrescendone il fabbisogno di liquidità. In base a nostre elaborazioni, le imprese abruzzesi a rischio di illiquidità nei settori sottoposti a chiusura sono state circa un quarto del totale, prevalentemente concentrate nelle attività di alloggio e ristorazione. A fronte del ridimensionamento degli investimenti, gli interventi di nuova finanza garantita, le moratorie e il maggiore utilizzo dei margini disponibili sulle linee di credito a breve termine hanno attenuato il calo della domanda di credito delle imprese nel primo trimestre, soprattutto per le unità produttive di minori dimensioni, verso cui si sono concentrati gli aiuti. Le condizioni di offerta praticate dalle banche sono rimaste nel complesso favorevoli sia nelle indicazioni degli intermediari sia in quelle fornite dalle imprese.

Il mercato del lavoro e le famiglie. – Le ripercussioni sul mercato del lavoro sono state considerevoli, in un contesto già caratterizzato dall'interruzione dell'espansione dell'occupazione. Secondo elaborazioni sui dati Istat, circa un terzo degli occupati in regione è stato interessato dal blocco delle attività produttive non essenziali. Nei mesi di marzo e aprile, secondo i dati sulle Comunicazioni obbligatorie, il numero delle nuove posizioni lavorative dipendenti attivate nel settore privato si è dimezzato rispetto all'anno precedente. Il numero complessivo di occupati nel primo trimestre è sensibilmente diminuito. Nel primo quadrimestre del 2020 il numero di ore

autorizzate di Cassa integrazione guadagni è aumentato di quindici volte rispetto allo stesso periodo del 2019. Le condizioni economico-finanziarie delle famiglie si presentavano complessivamente favorevoli all'avvio dell'emergenza sanitaria. Il reddito disponibile ha continuato a crescere nel 2019, consolidando la ripresa in atto da alcuni anni, e la sua distribuzione si presenta in regione meno diseguale rispetto alla media nazionale. Il grado di indebitamento delle famiglie abruzzesi risulta contenuto nel confronto con il dato italiano, per effetto della minore incidenza dei prestiti per l'acquisto di abitazioni. È elevata la quota della ricchezza finanziaria delle famiglie impiegata in attività prontamente liquidabili in caso di necessità. Nel primo trimestre dell'anno le nuove erogazioni di mutui sono diminuite. Il credito al consumo ha rallentato, in connessione con il calo della spesa per beni durevoli.

Il mercato del credito. – Nel primo trimestre del 2020 è proseguita la lieve flessione del credito ai residenti in regione registrata nell'ultima parte dell'anno precedente. La dinamica del credito alle imprese è rimasta debole. I prestiti alle famiglie hanno ulteriormente rallentato, soprattutto a partire dal mese di marzo, quando si è manifestata l'emergenza sanitaria. Durante la fase di *lockdown* le banche hanno continuato ad assicurare i propri servizi all'economia locale, avvalendosi in misura crescente dei canali telematici di contatto con la clientela. La qualità del credito appare al momento migliore rispetto alla situazione osservata all'inizio della precedente crisi, sebbene il tasso di deterioramento si collochi ancora al composizione degli affidati verso le imprese con bilanci progressivamente più solidi.

La finanza pubblica decentrata. – A seguito dei provvedimenti adottati dal Governo per fronteggiare l'emergenza Covid-19 sono aumentate le risorse per il finanziamento del sistema sanitario regionale: il numero dei posti in terapia intensiva e il personale medico e infermieristico sono aumentati in linea con le accresciute esigenze. Anche al picco dell'epidemia non si è mai giunti fino a saturare la capacità degli ospedali di accogliere i pazienti in condizioni più gravi. La Regione ha disposto diversi interventi finanziari a sostegno delle piccole imprese, dei lavoratori autonomi e dei nuclei familiari maggiormente colpiti dai provvedimenti rivolti a contenere il diffondersi del contagio. Nel 2020 gli equilibri di bilancio dei Comuni abruzzesi risentiranno

significativamente degli effetti connessi all'emergenza sanitaria; a fronte di spese in gran parte incompressibili, gli enti si sono trovati a fronteggiare uno slittamento degli incassi, con effetti negativi sulla situazione di liquidità, a cui si sono associate perdite di gettito. Secondo stime, per i Comuni abruzzesi la perdita di entrate correnti inciderebbe in misura lievemente inferiore alla media nazionale.

PROGRAMMA DI MANDATO e INDIRIZZI GENERALI DI PROGRAMMAZIONE

L'attività di programmazione si inserisce in un contesto nazionale molto complesso. Difatti, anche un piccolo comune, come Arielli, risente della situazione economica nazionale e mondiale. In particolare, non può certamente negarsi come la necessità di contenere l'indebitamento pubblico si ripercuota sugli Enti locali con la diminuzione dei trasferimenti statali, e dall' esercizio 2013 al 2015, anche il rispetto del Patto di Stabilità e dall'esercizio 2016 il Pareggio di bilancio, costringendo gli enti stessi a cercare altrove le fonti finanziarie, come ad esempio i proventi derivanti dalla costruzione di impianti di energia alternativa, entrate di natura fiscale. C'è da tener conto che nel corso dell'anno 2011 sono stati messi in funzione i predetti impianti e quindi in questa programmazione, le maggiori entrate previste dalla vendita di energia elettrica, oltre ad interventi attenti ed oculati su tutti i capitoli di bilancio, tendenti ad una costante riduzione o limitazione della spesa, hanno consentito a questa amministrazione la scelta di diminuire la pressione fiscale sui propri cittadini e ad azzerare la percentuale di addizionale IRPEF contenuta nella programmazione. Non trascurabile il persistente disagio procurato a questa amministrazione dallo scioglimento dell'Unione dei Comuni della Marrucina, tuttora in fase di liquidazione. Se in questo contesto, si inseriscono anche le difficoltà economiche della Regione Abruzzo, sia per la crisi economica mondiale e sia per il sisma che ha colpito la nostra regione, si comprende come, sempre meno, provengono le provvidenze per gli investimenti. Tuttavia, nonostante le tante difficoltà, si cercherà di intervenire in tutti i settori sensibili nei quali opera il comune, per cui il nostro impegno punterà principalmente sull'amministrazione generale, sul sociale, sul commercio, sulle attività sportive, sui servizi produttivi, sulla polizia locale, sull'istruzione pubblica, sulla cultura, sulla viabilità, sulla gestione del territorio e dell'ambiente.

MODALITA' DI RENDICONTAZIONE

- Relazione di inizio mandato di cui all'art. 4 bis del D.lgs. n. 149/2011 che è stato redatto entro 90 giorni dall'inizio mandato;
- Bilancio partecipato: se prevista la redazione da adottare entro i termini fissati della normativa;
- Bilancio sociale: se prevista la redazione da adottare entro i termini fissati della normativa;

1.2 Analisi strategica delle condizioni esterne

Situazione socio-economica

Dopo aver brevemente analizzato, nel paragrafo 1.0, le principali variabili macroeconomiche e le disposizioni normative di maggior impatto sulla gestione degli enti locali, in questo paragrafo intendiamo rivolgere la nostra attenzione sulle principali variabili socio economiche che riguardano il territorio amministrato.

A tal fine verranno presentati:

- L'analisi della popolazione;
- L'analisi del territorio e delle strutture;
- L'analisi sull'economia insediata.

Popolazione:

L'analisi demografica costituisce certamente uno degli approfondimenti di maggior interesse per un amministratore pubblico.

La conoscenza pertanto dei principali indici costituisce motivo di interesse perché permette di orientare le politiche pubbliche.

Popolazione legale al censimento (2011)		n°	1144
Popolazione residente alla fine del penultimo anno precedente		n°	1113
di cui: maschi		n°	535
femmine		n°	578
nuclei familiari		n°	445
comunità/convivenze		n°	1
Popolazione al 1 gennaio 2019 (anno precedente)		n°	1113
Nati nell'anno	n°	10	
Deceduto nell'anno	n°	15	
Saldo naturale		n°	-5
Immigrati nell'anno	n°	27	
Emigrati nell'anno	n°	21	
Saldo migratorio		n°	6
Popolazione al 31 dicembre 2019 (anno precedente)		n°	1114
di cui:			
In età prescolare (0/6 anni)		n°	49
In età scuola obbligo (7/14 anni)		n°	83
In forza lavoro 1° occupazione (15/29)		n°	140
In età adulta (30/65 anni)		n°	530
In età senile (oltre 65 anni)		n°	312
Tasso di natalità ultimo quinquennio:	Anno	Tasso	
	2015	12,00 %	
	2016	11,00 %	
	2017	7,00 %	
	2018	9,00 %	
	2019	10,00 %	
Tasso di mortalità ultimo quinquennio:	Anno	Tasso	
	2015	18,00 %	
	2016	19,00 %	
	2017	32,00 %	
	2018	29,00 %	
	2019	30,00 %	
Popolazione massima insediabile come da strumento urbanistico vigente	abitanti entro il	n°	3000 31/12/2021
Livello di istruzione della popolazione residente: Il livello di istruzione e' buono per la popolazione residente fino ai 80 anni di eta', diventa scarso per quella di eta' oltre gli 80 anni			
Condizione socio-economica delle famiglie: Quasi la totalita' delle famiglie ha una discreta condizione socio-economica			

Popolazione: trend storico

Descrizione	2015	2016	2017	2018	2019
Popolazione complessiva al 31 dicembre	1133	1141	1129	1113	1114
In età prescolare (0/6 anni)	55	55	54	46	49
In età scuola obbligo (7/14 anni)	81	79	75	80	83
In forza lavoro 1° occupazione (15/29 anni)	148	150	149	139	140
In età adulta (30/65 anni)	543	550	538	535	530
In età senile (oltre 65)	306	307	313	313	312

Territorio:

La conoscenza del territorio comunale e delle sue strutture costituisce attività preliminare per la costruzione di qualsiasi strategia.

A tal fine nella tabella che segue vengono riportati i principali dati riguardanti il territorio e le sue infrastrutture, presi a base della programmazione.

SUPERFICIE

Kmq 11,51	
-----------	--

Risorse Idriche:

Laghi n°	Fiumi e Torrenti n° 4
----------	-----------------------

Strade:

Statali km 0,00	Provinciali km 18,00	Comunali km 45,00
Vicinali km 15,00	Autostrade km 0,00	

Economia insediata

L'economia del paese è rappresentata essenzialmente dalla produzione agricola, in particolare vi sono le colture della vite e dell'olivo che ricoprono geograficamente la quasi totalità del territorio. Vi è, altresì, la presenza di qualche opificio dedito alla fermentazione delle uve e alla realizzazione del vino.

L'insediamento industriale, attualmente composto da fabbriche medio-piccole, si sta progressivamente ampliando in concomitanza con la crescita delle infrastrutture e delle reti che stanno raggiungendo l'intera area.

In particolare, l'organico delle imprese risulta così distribuito:

Presenza di grandi imprese (superiori a 100 dipendenti)	bassa
Presenza di medie imprese (superiori a 50 dipendenti)	bassa
Presenza di piccole imprese (inferiori a 50 dipendenti)	media

L'economia insediata sul territorio comunale è caratterizzata dalla prevalenza di attività agricole, artigianali, industriali, commerciali, ecc..

1.3 Analisi strategica delle condizioni interne

L'analisi degli organismi gestionali del nostro ente passa dall'esposizione delle modalità di gestione dei principali servizi pubblici, evidenziando la modalità di svolgimento della gestione (gestione diretta, affidamento a terzi, affidamento a società partecipata), nonché dalla definizione degli enti strumentali e società partecipate dal nostro comune che costituiscono il Gruppo Pubblico Locale.

Nei paragrafi che seguono verranno analizzati:

- I servizi e le strutture dell'ente;
- Gli strumenti di programmazione negoziata adottati o da adottare;
- Le partecipazioni e la conseguente definizione del Gruppo Pubblico Locale;
- La situazione finanziaria;
- La coerenza con i vincoli del patto di stabilità.

Servizi e Strutture

Attività		2019	2021	2022	2023
Asili nido	n.	posti n.	posti n.	posti n.	posti n.
Scuole materne	n.	posti n.	posti n.	posti n.	posti n.
Scuole elementari	n.1	posti n.87	posti n.81	posti n.82	posti n.80
Scuole medie	n.	posti n.	posti n.	posti n.	posti n.
Strutture per anziani	n.	posti n.	posti n.	posti n.	posti n.
Farmacie comunali		n.	n.	n.	n.
Rete fognaria in Km		0	0	0	0
- Bianca					
- Nera					
- Mista					
Esistenza depuratore		S	S	S	S
Rete acquedotto in Km					
Attuazione servizio idrico integrato		S	S	S	S
Aree verdi, parchi, giardini	n.1 hq 1	n.1 hq 1	n.1 hq 1	n.1 hq 1	n.1 hq 1
Punti luce illuminazione pubblica		n.370	n.370	n.380	n.380
Rete gas in Km ^q					
Raccolta rifiuti in quintali		7970	7970	3693	3710
- Civile		5580	5580	2622	2630
- Industriale		2390	2390	1071	1080
- Raccolta diff.ta		S	S	S	S
Esistenza discarica		S	S	S	S
Mezzi operativi		n.1	n.1	n.1	n.1
Veicoli		n.1	n.1	n.1	n.1
Centro elaborazione dati					
Personal computer		n.9	n.9	n.11	n.11
Altre strutture:					

Organismi gestionali

Attività	Modalità di gestione (diretta/indiretta)	Gestore (se gestione esternalizzata)	Data Scadenza affidamento	Conformità alla normativa comunitaria

Elenco enti strumentali e società controllate e partecipate (Gruppo Pubblico Locale)

Denominazione	Azione da Compiere	% di partecipazione	Capitale sociale al 31/12/2018	Note
ATO CHIETINO		1		
ECO.LAN. S.P.A		0,7974481		
INFRASTRUTTURE PER I SERVIZI IDRICI S.R.L		1,2		
S.A.S.I. SPA		1,2		

	Esercizio	Programmazione Pluriennale		
	2019	Anno 2021	Anno 2022	Anno 2023
Consorzi	2	2		
Aziende				
Istituzioni				
Società in house	2	2		
Concessioni				

Indirizzi generali sul ruolo degli organismi gestionali ed enti strumentali e società controllate e partecipate

Nessun indirizzo

Indirizzi Generali, di natura strategica, relativa alle risorse finanziarie, analisi delle risorse

Risorse finanziarie

	Acc. Comp.	Acc. Comp.	Assestato	PROGRAMMAZIONE PLURIENNALE		
	2018	2019	2020	2021	2022	2023
Titolo 1 - Entrate di natura tributaria	461.169,35	495.167,76	394.000,00	430.000,00	428.000,00	428.000,00
Titolo 2 - Trasferimenti correnti	9.935,42	34.193,86	247.760,00	86.760,00	86.760,00	86.760,00
Titolo 3 - Entrate Extratributarie	3.517.075,77	3.317.592,57	3.911.570,04	3.846.870,00	3.846.870,00	3.841.870,00
Titolo 4 - Entrate in conto capitale	1.709.286,66	93.025,83	3.560.800,00	5.245.000,00	4.885.000,00	2.364.978,00
Titolo 5 - Entrate da riduzione di attività finanziarie	0,00	0,00	0,00	0,00	0,00	0,00
Titolo 6 - Accensione di prestiti	0,00	0,00	460.000,00	640.000,00	0,00	0,00
Titolo 7 - Anticipazioni da istituto tesoriere cassiere	0,00	0,00	220.000,00	220.000,00	220.000,00	220.000,00
Titolo 9 - Entrate per conto di terzi e partite di giro	198.733,09	141.511,41	770.000,00	800.000,00	800.000,00	800.000,00

Investimenti Programmati, in corso di realizzazione e non conclusi e risorse finanziarie per l'espletamento dei programmi

ENTRATA

USCITA

DESCRIZIONE

Interventi di completamento e potenziamento Campo sportivo di Calcio					
CAP	TIPO DI FINANZIAMENTO	IMPORTO	CAP		IMPORTO
1	Avanzo di amministrazione	50.000,00	2054	Interventi di completamento e potenziamento impianti sportivi	50.000,00

DESCRIZIONE

Lavori di rifacimento e potenziamento urbanizzazione primaria					
CAP	TIPO DI FINANZIAMENTO	IMPORTO	CAP	ALLOCAZIONE IN BILANCIO	IMPORTO
1	Avanzo di amministrazione	140.000,00	2090	Lavori di rifacimento e potenziamento urbanizzazione primaria	140.000,00

DESCRIZIONE

Interventi di ripristino e miglioramento della viabilità rurale nelle frazioni					
CAP	TIPO DI FINANZIAMENTO	IMPORTO	CAP	ALLOCAZIONE IN BILANCIO	IMPORTO
1	Avanzo di amministrazione	24.500,00	2068	Interventi di ripristino, miglioramento e messa in sicurezza della viabilità ed infrastrutture varie	24.500,00

DESCRIZIONE

SPESE PER LA MANUTENZIONE STRAORDINARIA STRADE COMUNALI					
CAP	TIPO DI FINANZIAMENTO	IMPORTO	CAP	ALLOCAZIONE IN BILANCIO	IMPORTO
1	Avanzo di amministrazione	40.000,00	2061	Manutenzioni straordinaria strade comunali	40.000,00

DESCRIZIONE

BORGHI OSPITALI-Interventi di valorizzar/sviluppo turistico strategico integrato e sostenibile borghi di aree interne DGR 361/17					
CAP	TIPO DI FINANZIAMENTO	IMPORTO	CAP		IMPORTO
4152	finanziamento regionale	140.000,00	2122	BORGHI OSPITALI-Interventi di valorizzar/sviluppo turistico strategico integrato e sostenibile borghi di aree interne DGR 361/17	140.000,00

DESCRIZIONE

Interventi di consolidamento e risanamento idrogeologico nella cintura del quartiere San Nicola					
CAP	TIPO DI FINANZIAMENTO	IMPORTO	CAP		IMPORTO
4153 Art.1	finanziamento regionale	870.000,00	2125 Art.1	Interventi di consolidamento e risanamento idrogeologico nella cintura del quartiere San Nicola	870.000,00

DESCRIZIONE

Contributi in c/capitale fondi MIUR interventi di messa in sicurezza EDIFICI SCOLASTICI					
CAP	TIPO DI FINANZIAMENTO	IMPORTO	CAP		IMPORTO
4131	finanzi. regionale fondi MIUR	94.500,00	2031	Messa in sicurezza edifici scolastici	94.500,00

DESCRIZIONE

Lavori di qualificazione e manutenzione del territorio mediante recupero e riqualificazione di Piazza Crognali e Corso Savoia					
CAP	TIPO DI FINANZIAMENTO	IMPORTO	CAP		IMPORTO
4050	finanziamento Regionale	150.000,00	2115	Lavori di qualificazione e manutenzione del territorio mediante recupero e riqualificazione di Piazza Crognali e Corso Savoia	150.000,00

DESCRIZIONE

Rifacimento rete fognate e pubblica illuminazione in località Fonde delle Chiavi					
CAP	TIPO DI FINANZIAMENTO	IMPORTO	CAP		IMPORTO
4159	SASI	60.000,00	2155	Rifacimento rete fognate e pubblica illuminazione in località Fonde delle Chiavi	60.000,00

DESCRIZIONE

Contributi in c/capitale fondi MIUR interventi di messa in sicurezza EDIFICI SCOLASTICI					
CAP	TIPO DI FINANZIAMENTO	IMPORTO	CAP		IMPORTO
4130	finanzi. regionale fondi MIUR	94.500,00	2007	Messa in sicurezza edifici scolastici	94.500,00

DESCRIZIONE

Contributi in c/capitale fondi PAR FAS 2007-2013 linea azione VI.1.2 interventi di messa in sicurezza EDIFICI COMUNALI					
CAP	TIPO DI FINANZIAMENTO	IMPORTO	CAP		IMPORTO
4035	finanzi. Reg. fondi PAR FAS 2007/2013	650.000,00	2006	Messa in sicurezza edifici comunali	650.000,00

DESCRIZIONE

REALIZZAZIONE DI UN POLO DIDATTICO SPORTIVO ,RICREATIVO "LA CASA DEI BAMBINI (100% Fondi Ministeriali Del.CIPE 57/16					
CAP	TIPO DI FINANZIAMENTO	IMPORTO	CAP	ALLOCAZIONE IN BILANCIO	IMPORTO
4032	Fondi statali	400.000,00	2186	REALIZZAZIONE DI UN POLO DIDATTICO SPORTIVO ,RICREATIVO "LA CASA DEI BAMBINI (100% Fondi Ministeriali Del.CIPE 57/16	400.000,00

DESCRIZIONE

MESSA IN SICUREZZA DEL TERRITORIO: STADE COMUNALI art. 1 c. 853 della L 205/2017 (Finanz. Stato100%)					
CAP	TIPO DI FINANZIAMENTO	IMPORTO	CAP	ALLOCAZIONE IN BILANCIO	IMPORTO
4157	Fondi statali (Ministero Interno)	50.000,00	2057	MESSA IN SICUREZZA DEL TERRITORIO: STADE COMUNALI art. 1 c. 853 della L 205/2017 (Finanz. Stato100%)	50.000,00

DESCRIZIONE

INTERVENTI DI REGIMENTAZIONE DELLE ACQUE BIANCHE NEL CENTRO URBANO					
CAP	TIPO DI FINANZIAMENTO	IMPORTO	CAP	ALLOCAZIONE IN BILANCIO	IMPORTO
4036	finanziamento Regionale	400.000,00	2100	INTERVENTI DI REGIMENTAZIONE DELLE ACQUE BIANCHE NEL CENTRO URBANO	400.000,00

Tributi e tariffe dei servizi pubblici ANNO 2021

	Fattispecie	Aliquota %
IMU/TASI	Abitazione principale e relative pertinenze (solo categorie A/1, A/8 e A/9)	0,50
	Unità immobiliari concesse in uso gratuito a parenti in linea retta	0,50
	Unità immobiliari concesse in locazione a soggetto che la utilizza come abitazione principale	0,50
	Unità immobiliari ad uso produttivo appartenenti al gruppo catastale D	0,86
	Aree fabbricabili	0,86
	Terreni agricoli (A decorrere dall'anno 2016 esenti IMU i terreni agricoli nei comuni presenti nella Circolare del Ministero delle finanze n. 9 del 14 giugno 1993 , pubblicata nel supplemento ordinario n. 53 alla Gazzetta Ufficiale n. 141 del 18 giugno 1993)	ESENTE
	Abitazioni tenute a disposizione	0,86
	Altri immobili	0,86
	Detrazione per abitazione principale	€ 200,00

TARI		FISSA	VARIABILE
	CAT.DOMESTICA 1 OCCUPANTE	0,06	75,00
CAT.DOMESTICA 2 OCCUPANTI	0,07	175,00	
CAT.DOMESTICA 3 OCCUPANTI	0,08	224,00	
CAT.DOMESTICA 4 OCCUPANTI	0,08	275,00	
CAT.DOMESTICA 5 OCCUPANTI	0,08	361,00	
CAT.DOMESTICA 6+ OCCUPANTI	0,08	424,00	

ADDIZ. COMUNALE IRPEF	ZERO
------------------------------	-------------

NEL 2020 SONO STATE MANTENUTE LE STESSE TARIFFE DEGLI ANNI PRECEDENTI (AD ACCESSIONE DELLA TARI CHE È VARIABILE IN BASE AI COSTI) PER IL 2021-2023 SI È DECISO DI MANTENERE LE STESSE TARIFFE DEGLI ANNI PRECEDENTI.

Gestione della Spesa

	Impegni Comp.	Impegni Comp.	Assestato	PROGRAMMAZIONE PLURIENNALE		
	2018	2019	2020	2021	2022	2023
Disavanzo di Amministrazione	0,00	0,00	0,00	0,00	0,00	0,00
Titolo 1 - Spese Correnti	3.787.870,54	3.775.749,38	4.486.368,82	4.267.162,00	4.252.507,00	4.243.607,00
Titolo 2 - Spese in conto capitale	1.899.158,28	90.000,00	4.036.800,00	5.885.000,00	4.885.000,00	2.364.978,00
Titolo 3 - Spese per incremento di attività finanziarie	0,00	0,00	0,00	0,00	0,00	0,00
Titolo 4 - Rimborso di prestiti	93.178,28	97.152,71	103.442,00	96.468,00	109.123,00	113.023,00
Titolo 5 - Chiusura Anticipazioni da istituto tesoriere/cassiere	0,00	0,00	220.000,00	220.000,00	220.000,00	220.000,00
Titolo 7 - Spese per conto di terzi e partite di giro	198.733,09	141.511,41	770.000,00	800.000,00	800.000,00	800.000,00

Spesa corrente per l'esercizio delle funzioni fondamentali

La spesa corrente per l'esercizio delle funzioni fondamentali è rappresentata dai titoli 1 (Spese Correnti)

Indebitamento

Ai sensi dell'art. 204 del TUEL l'ente locale può assumere nuovi mutui e accedere ad altre forme di finanziamento reperibili sul mercato solo se l'importo annuale degli interessi, sommato a quello dei mutui precedentemente contratti, a quello dei prestiti obbligazionari precedentemente emessi, a quello delle aperture di credito stipulate ed a quello derivante da garanzie prestate ai sensi dell'articolo 207, al netto dei contributi statali e regionali in conto interessi, non supera il 10 per cento a decorrere dall'anno 2015, delle entrate relative ai primi tre titoli delle entrate del rendiconto del penultimo anno precedente quello in cui viene prevista l'assunzione dei mutui.

Nel nostro ente tale valore è pari al 0,719754087%

Gestione del patrimonio

Attivo	2019	Passivo	2019
Immobilizzazioni immateriali	34.759,45	Patrimonio netto	5.588.419,23
Immobilizzazioni materiali	8.985.444,11	Conferimenti	0,00
Immobilizzazioni finanziarie	1.255.197,68	Debiti	2.590.365,40
Rimanenze	0,00	Ratei e risconti passivi	4.070.711,64
Crediti	1.563.925,72		
Attività finanziarie non immobilizzate	0,00		
Disponibilità liquide	406.431,44		
Ratei e risconti attivi	3.737,87		

Equilibri di bilancio di competenza e di cassa

ENTRATE	COMPETENZA 2021	CASSA 2021	SPESE	COMPETENZA 2021	CASSA 2021
Fondo di cassa presunto all'inizio dell'esercizio		614.204,08			
Utilizzo avanzo presunto di amministrazione	0,00		Disavanzo di amministrazione	0,00	
Fondo pluriennale vincolato	0,00				
Titolo 1 - Entrate correnti di natura tributaria, contributiva e perequativa	430.000,00	472.024,62	Titolo 1 - Spese correnti	4.267.162,00	4.595.423,74
			- di cui fondo pluriennale vincolato	0,00	
Titolo 2 - Trasferimenti correnti	86.760,00	86.760,00			
Titolo 3 - Entrate extratributarie	3.846.870,00	3.982.776,06	Titolo 2 - Spese in conto capitale	5.885.000,00	7.467.836,29
Titolo 4 - Entrate in conto capitale	5.245.000,00	6.492.306,50	- di cui fondo pluriennale vincolato	0,00	
Titolo 5 - Entrate da riduzione di attività finanziarie	0,00	0,00	Titolo 3 - Spese per incremento di attività finanziarie	0,00	0,00
Totale entrate finali	9.608.630,00	11.033.867,18	Totale spese finali	10.152.162,00	12.063.260,03
Titolo 6 - Accensione di prestiti	640.000,00	653.609,49	Titolo 4 - Rimborso di prestiti	96.468,00	96.468,00
Titolo 7 - Anticipazioni da istituto tesoriere/cassiere	220.000,00	220.000,00	Titolo 5 - Chiusura Anticipazioni da istituto tesoriere/cassiere	220.000,00	220.000,00
Titolo 9 - Entrate per conto di terzi e partite di giro	800.000,00	817.888,67	Titolo 7 - Spese per conto terzi e partite di giro	800.000,00	807.874,88
Totale Titoli	11.268.630,00	12.725.365,34	Totale Titoli	11.268.630,00	13.187.602,91
Fondo di cassa presunto alla fine dell'esercizio		151.966,51			
TOTALE COMPLESSIVO ENTRATE	11.268.630,00	13.339.569,42	TOTALE COMPLESSIVO SPESE	11.268.630,00	13.187.602,91

Risorse Umane

Categoria	Previsti in pianta organica	In servizio numero	Categoria	Previsti in pianta organica	In servizio numero
A1 – A5	1	1			
B1 – B7	1	1	B3 – B7	1	1
C1 – C5	3	2			
D1 – D6	0	0	D3 – D6		

Totale Personale di ruolo n° 5

Totale Personale fuori ruolo n°

AREA TECNICA				AREA ECONOMICO-FINANZIARIA			
Cat.	Qualifica Prof.le	N° Prev. P.O.	N° In Servizio	Cat.	Qualifica Prof.le	N° Prev. P.O.	N° in Servizio
A	necroforo	1	1	C	ragioniere	1	1

AREA DI VIGILANZA				AREA DEMOGRAFICA/STATISTICA			
Cat.	Qualifica Prof.le	N° Prev. P.O.	N° In Servizio	Cat.	Qualifica Prof.le	N° Prev. P.O.	N° in Servizio
C	vigile urbano	1		B	istruttore	1	1
				B	archivista	1	1

1.4 OBIETTIVI STRATEGICI PER MISSIONE

MISSIONE 01 - Servizi istituzionali, generali e di gestione

OBIETTIVO STRATEGICO OST 01 - Servizi istituzionali, generali e di gestione

L'Ente intende migliorare i servizi già in essere potenziando, nei limiti della facoltà di spesa, le risorse necessarie.

MISSIONE 02 - Giustizia

OBIETTIVO STRATEGICO OST 02 - Giustizia

Nessun obiettivo

MISSIONE 03 - Ordine pubblico e sicurezza

OBIETTIVO STRATEGICO OST 03 - Ordine pubblico e sicurezza

L'Ente intende migliorare i servizi già in essere potenziando, nei limiti della facoltà di spesa, le risorse necessarie, con maggior controllo su territorio.

MISSIONE 04 - Istruzione e diritto allo studio

OBIETTIVO STRATEGICO OST 04 - Istruzione e diritto allo studio

L'Ente intende migliorare i servizi già in essere potenziando, nei limiti della facoltà di spesa, le risorse necessarie, integrando quanto già posto in essere da altre istituzioni.

MISSIONE 05 - Tutela e valorizzazione dei beni e delle attività culturali

OBIETTIVO STRATEGICO OST 05 - Tutela e valorizzazione dei beni e delle attività culturali

L'Ente intende incentivare la partecipazione della cittadinanza in attività culturali

MISSIONE 06 - Politiche giovanili, sport e tempo libero

OBIETTIVO STRATEGICO OST 06 - Politiche giovanili, sport e tempo libero

L'Ente intende incentivare la partecipazione della cittadinanza ed in particolare dei giovani servendosi dei servizi sociali già in essere con l'EAS n.28 e con le associazioni presenti sul territorio;

MISSIONE 07 - Turismo

OBIETTIVO STRATEGICO OST 07 - Turismo

Nessun obiettivo

MISSIONE 08 - Assetto del territorio ed edilizia abitativa

OBIETTIVO STRATEGICO OST 08 - Assetto del territorio ed edilizia abitativa

L'Ente intende ridurre eventuali situazioni di rischio idrogeologico e ambientale.

MISSIONE 09 - Sviluppo sostenibile e tutela del territorio e dell'ambiente

OBIETTIVO STRATEGICO OST 09 - Sviluppo sostenibile e tutela del territorio e dell'ambiente

L'ente intende adottare misure tendenti alla salvaguardia del territorio principalmente per quanto riguarda il programma relativo ai rifiuti .

MISSIONE 10 - Trasporti e diritto alla mobilità

OBIETTIVO STRATEGICO OST 10 - Trasporti e diritto alla mobilità

Nessun obiettivo

MISSIONE 11 - Soccorso civile

OBIETTIVO STRATEGICO OST 11 - Soccorso civile

L'ente intende adottare misure tendenti alla salvaguardia della popolazione in collaborazione delle associazioni specializzate in caso di eventi straordinari.

MISSIONE 12 - Diritti sociali, politiche sociali e famiglia

OBIETTIVO STRATEGICO OST 12 - Diritti sociali, politiche sociali e famiglia

L'Ente intende incentivare la partecipazione della cittadinanza ed in particolare le famiglie servendosi dei servizi sociali già in essere con l'EAS n.28 e con le associazioni presenti sul territorio e incentivare la ripresa economica riducendo al massimo, consentito dalla legge, la pressione fiscale;

MISSIONE 13 - Tutela della salute

OBIETTIVO STRATEGICO OST 13 - Tutela della salute

Nessun obiettivo

MISSIONE 14 - Sviluppo economico e competitività

OBIETTIVO STRATEGICO OST 14 - Sviluppo economico e competitività

Nessun obiettivo

MISSIONE 15 - Politiche per il lavoro e la formazione professionale

OBIETTIVO STRATEGICO OST 15 - Politiche per il lavoro e la formazione professionale

Nessun obiettivo

MISSIONE 16 - Agricoltura, politiche agroalimentari e pesca

OBIETTIVO STRATEGICO OST 16 - Agricoltura, politiche agroalimentari e pesca

Nessun obiettivo

MISSIONE 17 - Energia e diversificazione delle fonti energetiche

OBIETTIVO STRATEGICO OST 17 - Energia e diversificazione delle fonti energetiche

L'ente ha già in essere, dal 2010, n.4 impianti fotovoltaici da 1Mw ed n.1 del 49,5Kw, i cui proventi della produzione immessa in rete, consentono di attuare delle scelte di riduzione fiscale a sostegno delle famiglie e delle attività produttive.

MISSIONE 18 - Relazioni con le altre autonomie territoriali e locali

OBIETTIVO STRATEGICO OST 18 - Relazioni con le altre autonomie territoriali e locali

Nessun obiettivo

MISSIONE 19 - Relazioni internazionali

OBIETTIVO STRATEGICO OST 19 - Relazioni internazionali

Nessun obiettivo

MISSIONE 20 - Fondi da ripartire

OBIETTIVO STRATEGICO OST 20 - Fondi da ripartire

L'ente ha istituito nuovi fondi di riserva per principio di prudenza e sicurezza nei confronti di debiti che si possono verificare per eventi non attribuibili ad esso.

MISSIONE 50 - Debito pubblico

OBIETTIVO STRATEGICO OST 50 - Debito pubblico

L'ente ha la volontà di diminuire sempre di più il proprio debito evitando di contrarre nuovi mutui e comunque di dar corso a nuove opere con dei finanziamenti regionali e della comunità europea.

2.0 SeO.1 - Sezione Operativa - parte prima

2.1 Valutazione Generale dei mezzi finanziari

Nella presente parte del DUP sono evidenziate le modalità con cui le linee programmatiche che l'Amministrazione ha tracciato per il prossimo triennio si concretizzano in azioni ed obiettivi di gestione, analizzando dapprima la composizione quali-quantitativa delle entrate che finanziano le spese, analizzate anch'esse per missioni e programmi.

2.2 Fonti di finanziamento

Entrata	Acc. Comp.	Acc. Comp.	Assestato	PROGRAMMAZIONE PLURIENNALE		
	2018	2019	2020	2021	2022	2023
FPV di entrata per spese correnti (+)	0,00	0,00	36.480,78	0,00	0,00	0,00
Ent. Tit. 1.00 - 2.00 - 3.00 (+)	3.988.180,54	3.846.954,19	4.553.330,04	4.363.630,00	4.361.630,00	4.356.630,00
Totale Entrate Correnti (A)	3.988.180,54	3.846.954,19	4.589.810,82	4.363.630,00	4.361.630,00	4.356.630,00
Entrate Titolo 4.02.06 Contributi agli investimenti direttamente destinati al rimborso dei prestiti (+)	0,00	0,00	0,00	0,00	0,00	0,00
Avanzo di amm.ne per spese correnti (+)	0,00	0,00	0,00	0,00	0,00	0,00
Entrate di parte cap. destinate a sp. correnti (+)	0,00	0,00	0,00	0,00	0,00	0,00
Entrate di parte corr. destinate a spese di investimento (-)	0,00	0,00	0,00	0,00	0,00	0,00
Entrate da accensione di prestiti destinate a estinzione anticipata dei prestiti (+)	0,00	0,00	0,00	0,00	0,00	0,00
Totale Entrate per rimborso di prestiti e Spese Correnti (B)	0,00	0,00	0,00	0,00	0,00	0,00
FPV di entrata per spese in conto capitale (+)	0,00	0,00	0,00	0,00	0,00	0,00
Avanzo di amm.ne per spese di investimento (+)	0,00	0,00	16.000,00	0,00	0,00	0,00
Entrate Titoli 4.00-5.00-6.00 (+)	1.709.286,66	93.025,83	4.020.800,00	5.835.000,00	4.885.000,00	2.364.978,00
Entrate Titolo 4.02.06 – Contr. agli invest. destinati al rimb. dei prestiti (-)	0,00	0,00	0,00	0,00	0,00	0,00
Entrate di parte capitale destinate a spese corr. (-)	0,00	0,00	0,00	0,00	0,00	0,00
Entrate di parte corr. destinate a spese di investimento (+)	0,00	0,00	0,00	0,00	0,00	0,00
Ent. Tit. 5.02-5.03-5.04 (-)	0,00	0,00	0,00	0,00	0,00	0,00
Ent. da accens. di prestiti dest. a estinz. anticipata dei prestiti (-)	0,00	0,00	0,00	0,00	0,00	0,00
Tot. Ent. C/Capitale (C)	1.709.286,66	93.025,83	4.036.800,00	5.835.000,00	4.885.000,00	2.364.978,00
Ent. T. 5.02-5.03-5.04 (D)	0,00	0,00	0,00	0,00	0,00	0,00
Ent. Tit. 7.00 (E)	0,00	0,00	220.000,00	220.000,00	220.000,00	220.000,00
Ent. Tit. 9.00 (F)	198.733,09	141.511,41	770.000,00	800.000,00	800.000,00	800.000,00
Totale Generale (A+B+C+D+E+F)	5.896.200,29	4.081.491,43	9.616.610,82	11.218.630,00	10.266.630,00	7.741.608,00

2.3 Analisi delle risorse

Entrate correnti (Titolo I)

Entrata	Acc. Comp.	Acc. Comp.	Assestato	PROGRAMMAZIONE PLURIENNALE		
	2018	2019	2020	2021	2022	2023
Tipologia 101 - Imposte, tasse e proventi assimilati	204.360,79	273.345,70	194.000,00	230.000,00	228.000,00	228.000,00
Tipologia 104 - Compartecipazioni di tributi	0,00	0,00	0,00	0,00	0,00	0,00
Tipologia 301 - Fondi perequativi da Amministrazioni Centrali	256.808,56	221.822,06	200.000,00	200.000,00	200.000,00	200.000,00
Tipologia 302 - Fondi perequativi dalla Regione o Provincia autonoma (solo per Enti locali)	0,00	0,00	0,00	0,00	0,00	0,00
Totale	461.169,35	495.167,76	394.000,00	430.000,00	428.000,00	428.000,00

Trasferimenti correnti (Titolo II)

Entrata	Acc. Comp.	Acc. Comp.	Assestato	PROGRAMMAZIONE PLURIENNALE		
	2018	2019	2020	2021	2022	2023
Tipologia 101 - Trasferimenti correnti da Amministrazioni pubbliche	9.935,42	34.193,86	247.760,00	86.760,00	86.760,00	86.760,00
Tipologia 102 - Trasferimenti correnti da Famiglie	0,00	0,00	0,00	0,00	0,00	0,00
Tipologia 103 - Trasferimenti correnti da Imprese	0,00	0,00	0,00	0,00	0,00	0,00
Tipologia 104 - Trasferimenti correnti da Istituzioni Sociali Private	0,00	0,00	0,00	0,00	0,00	0,00
Tipologia 105 - Trasferimenti correnti dalla UE e dal Resto del Mondo	0,00	0,00	0,00	0,00	0,00	0,00
Totale	9.935,42	34.193,86	247.760,00	86.760,00	86.760,00	86.760,00

Entrate extratributarie (Titolo III)

Entrata	Acc. Comp.	Acc. Comp.	Assestato	PROGRAMMAZIONE PLURIENNALE		
	2018	2019	2020	2021	2022	2023
Tipologia 100 - Vendita di beni e servizi e proventi derivanti dalla gestione dei beni	2.873.365,71	2.768.319,90	3.303.365,04	3.288.665,00	3.288.665,00	3.283.665,00
Tipologia 200 - Proventi derivanti dall'attività di controllo e repressione delle irregolarità e degli illeciti	0,00	0,00	100,00	100,00	100,00	100,00
Tipologia 300 - Interessi attivi	0,00	0,00	2.100,00	2.100,00	2.100,00	2.100,00
Tipologia 400 - Altre entrate da redditi da capitale	0,00	0,00	0,00	0,00	0,00	0,00
Tipologia 500 - Rimborsi e altre entrate correnti	643.710,06	549.272,67	606.005,00	556.005,00	556.005,00	556.005,00
Totale	3.517.075,77	3.317.592,57	3.911.570,04	3.846.870,00	3.846.870,00	3.841.870,00

Entrate in conto capitale (Titolo IV)

Entrata	Acc. Comp.	Acc. Comp.	Assestato	PROGRAMMAZIONE PLURIENNALE		
	2018	2019	2020	2021	2022	2023
Tipologia 100 - Tributi in conto capitale	0,00	0,00	0,00	0,00	0,00	0,00
Tipologia 200 - Contributi agli investimenti	1.706.329,38	90.000,00	3.240.800,00	4.700.000,00	4.665.000,00	2.344.978,00
Tipologia 300 - Altri trasferimenti in conto capitale	0,00	0,00	150.000,00	325.000,00	150.000,00	0,00
Tipologia 400 - Entrate da alienazione di beni materiali e immateriali	0,00	940,00	150.000,00	150.000,00	50.000,00	0,00
Tipologia 500 - Altre entrate in conto capitale	2.957,28	2.085,83	20.000,00	20.000,00	20.000,00	20.000,00
Totale	1.709.286,66	93.025,83	3.560.800,00	5.195.000,00	4.885.000,00	2.364.978,00

Entrate da riduzione di attività finanziarie (Titolo V)

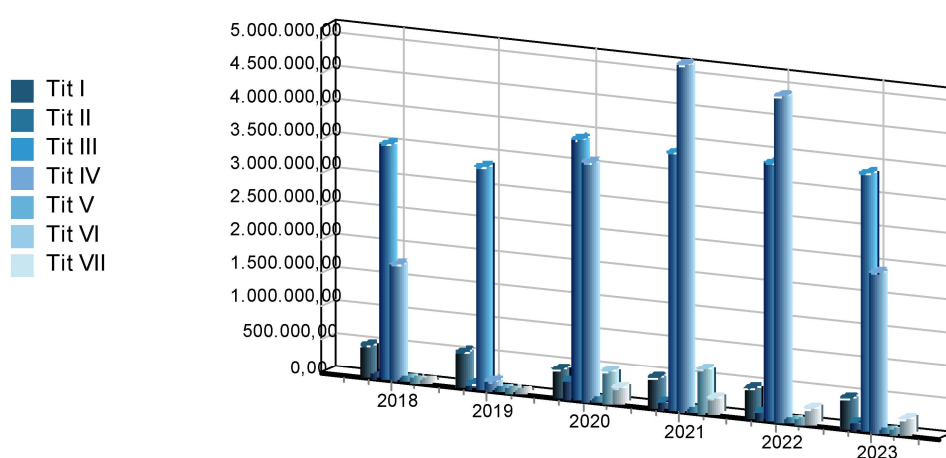
Entrata	Acc. Comp.	Acc. Comp.	Assestato	PROGRAMMAZIONE PLURIENNALE		
	2018	2019	2020	2021	2022	2023
Tipologia 100 - Alienazione di attività finanziarie	0,00	0,00	0,00	0,00	0,00	0,00
Tipologia 200 - Riscossione crediti di breve termine	0,00	0,00	0,00	0,00	0,00	0,00
Tipologia 300 - Riscossione crediti di medio-lungo termine	0,00	0,00	0,00	0,00	0,00	0,00
Tipologia 400 - Altre entrate per riduzione di attività finanziarie	0,00	0,00	0,00	0,00	0,00	0,00
Totale	0,00	0,00	0,00	0,00	0,00	0,00

Accensione prestiti (Titolo VI)

Entrata	Acc. Comp.	Acc. Comp.	Assestato	PROGRAMMAZIONE PLURIENNALE		
	2018	2019	2020	2021	2022	2023
Tipologia 100 - Emissione di titoli obbligazionari	0,00	0,00	0,00	0,00	0,00	0,00
Tipologia 200 - Accensione Prestiti a breve termine	0,00	0,00	0,00	0,00	0,00	0,00
Tipologia 300 - Accensione Mutui e altri finanziamenti a medio lungo termine	0,00	0,00	460.000,00	640.000,00	0,00	0,00
Tipologia 400 - Altre forme di indebitamento	0,00	0,00	0,00	0,00	0,00	0,00
Totale	0,00	0,00	460.000,00	640.000,00	0,00	0,00

Anticipazioni da istituto tesoriere/cassiere (Titolo VII)

Entrata	Acc. Comp.	Acc. Comp.	Assestato	PROGRAMMAZIONE PLURIENNALE		
	2018	2019	2020	2021	2022	2023
Tipologia 100 - Anticipazioni da istituto tesoriere/cassiere	0,00	0,00	220.000,00	220.000,00	220.000,00	220.000,00



2.4 Indirizzi generali in materia di tributi e tariffe

L'ente intende continuare ad incentivare la ripresa economica riducendo al massimo, consentito dalla legge, la pressione fiscale e precisamente lasciando invariate le aliquote dei tributi comunali al minimo stabilito dalla legge per quanto riguarda le imposte IMU/TASI e ADDIZIONALE IRPEF;

2.5 Indirizzi sul ricorso all'indebitamento per il finanziamento degli investimenti

Nel rispetto del limite di indebitamento esposto nel precedente paragrafo "Indebitamento", si segnala che nel prossimo triennio la nostra amministrazione ha programmato interventi che aumentano NON ECCESSIVAMENTE l'attuale esposizione debitoria complessiva del nostro ente.

2.6 Dimostrazione della coerenza delle previsioni di bilancio con gli strumenti urbanistici vigenti

STRUMENTI URBANISTICI

Strumenti urbanistici generali e attuativi vigenti

1) PIANO REGOLATORE

Prospetto delle variabili alla base della pianificazione urbanistica:

Descrizione	Anno di approvazione	Anno di scadenza previsione	Incremento
Popolazione residente			
Pendolari (saldo)			
Turisti			
Lavoratori			
Alloggi			

Prospetto delle nuove superfici previste nel piano vigente:

Ambiti	Previsione di nuove superfici piano vigente		
	Totale Mq.	di cui realizzata mq.	di cui da realizzare mq.

2) PIANI PARTICOLAREGGIATI

Comparti non residenziali:

Stato di attuazione	Superficie territoriale mq.	Superficie edificabile mq.
Previsione totale		
In corso di attuazione		
Approvati		
In istruttoria		
Autorizzati		
Non presentati		

Comparti residenziali:

Stato di attuazione	Superficie territoriale mq.	Superficie edificabile mq.
Previsione totale		
In corso di attuazione		
Approvati		
In istruttoria		
Autorizzati		
Non presentati		

3) P.E.E.P.

Piani	Area interessata mq.	Area disponibile mq.	Data Approvazione	Attuatore

1) P.I.P.

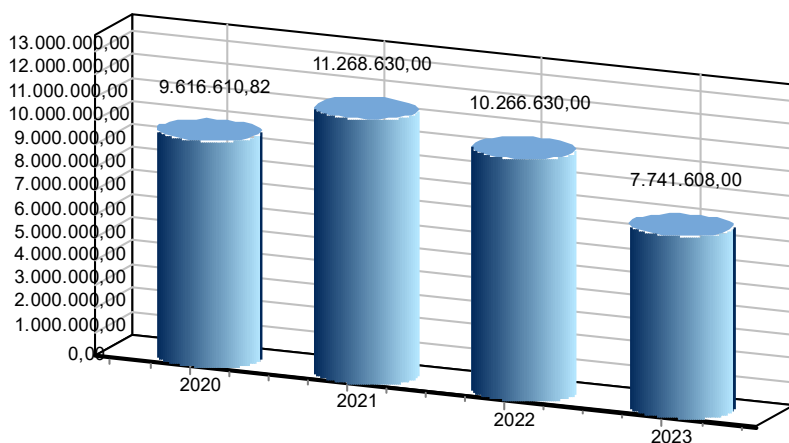
Piani	Area interessata mq.	Area disponibile mq.	Data Approvazione	Attuatore
Industriali				
Artigianali				
Commerciali				
Altro:				

2.7 Riepilogo generale della spesa per missioni

Riepilogo della Spesa per Missioni

Missione	Assestato	Programmazione Pluriennale		
	2020	2021	2022	2023
01 - Servizi istituzionali, generali e di gestione	864.800,28	1.023.129,78	871.378,78	469.697,78
02 - Giustizia	0,00	0,00	0,00	0,00
03 - Ordine pubblico e sicurezza	41.600,00	42.200,00	42.200,00	42.200,00
04 - Istruzione e diritto allo studio	571.975,00	692.550,00	398.550,00	103.550,00
05 - Tutela e valorizzazione dei beni e delle attività culturali	14.500,00	4.500,00	4.500,00	4.500,00
06 - Politiche giovanili, sport e tempo libero	348.342,00	432.126,00	11.903,00	11.674,00
07 - Turismo	0,00	0,00	0,00	0,00
08 - Assetto del territorio ed edilizia abitativa	2.700.558,78	3.739.995,00	3.257.998,00	1.735.885,00
09 - Sviluppo sostenibile e tutela del territorio e dell'ambiente	591.855,00	891.355,00	1.216.355,00	916.355,00
10 - Trasporti e diritto alla mobilità	0,00	0,00	0,00	0,00
11 - Soccorso civile	26.500,00	11.000,00	11.000,00	11.000,00
12 - Diritti sociali, politiche sociali e famiglia	81.974,00	78.624,00	78.624,00	78.624,00
13 - Tutela della salute	0,00	0,00	0,00	0,00
14 - Sviluppo economico e competitività	0,00	0,00	0,00	0,00
15 - Politiche per il lavoro e la formazione professionale	0,00	0,00	0,00	0,00
16 - Agricoltura, politiche agroalimentari e pesca	0,00	0,00	0,00	0,00
17 - Energia e diversificazione delle fonti energetiche	3.235.757,00	3.186.745,15	3.195.061,15	3.185.162,15
18 - Relazioni con le altre autonomie territoriali e locali	0,00	0,00	0,00	0,00
19 - Relazioni internazionali	0,00	0,00	0,00	0,00
20 - Fondi da ripartire	45.306,76	49.937,07	49.937,07	49.937,07
50 - Debito pubblico	103.442,00	96.468,00	109.123,00	113.023,00
60 - Anticipazioni finanziarie	220.000,00	220.000,00	220.000,00	220.000,00
99 - Servizi per conto terzi	770.000,00	800.000,00	800.000,00	800.000,00
Totale	9.616.610,82	11.268.630,00	10.266.630,00	7.741.608,00

Previsione annuale e pluriennale della spesa



2.8 Valutazione sulla composizione del Fondo Pluriennale Vincolato

Gestione della Entrata

	2021	2022	2023
<i>Parte Corrente</i>	68.849,90	0,00	0,00
<i>Parte Capitale</i>	0,00	0,00	0,00
Totale	68.849,90	0,00	0,00

Gestione della Spesa

	2021	2022	2023
<i>Parte Corrente</i>	0,00	0,00	0,00
<i>Parte Capitale</i>	0,00	0,00	0,00
Totale	0,00	0,00	0,00

2.9 MISSIONI E PROGRAMMI OPERATIVI

La seguente sezione della SEO contiene l'elenco completo dei programmi operativi divisi per missione con l'elenco completo degli obiettivi operativi

Missione 01 - Servizi istituzionali, generali e di gestione
Programma POP_0101 - Organi istituzionali

Finalità da conseguire

L'Ente intende migliorare i servizi già in essere potenziando, nei limiti della facoltà di spesa, le risorse necessarie.

Motivazione delle scelte

Soddisfare al meglio tutte le esigenze del cittadino.

Risorse umane

L'attività verrà svolta dalle risorse umane incardinate nell'ente.

Risorse Strumentali

Le risorse strumentali adottate sono quelle già in uso.

Risorse Finanziarie

IMPIEGHI

TITOLO	DESCRIZIONE	2021	2022	2023
I	Spesa corrente consolidata	62.300,00	30.300,00	30.300,00
	Spesa corrente di sviluppo	0,00	0,00	0,00
	Totale spesa corrente	62.300,00	30.300,00	30.300,00
II	Spesa in conto capitale	0,00	0,00	0,00
III	Spesa per incrementi di attività finanziarie	0,00	0,00	0,00
	TOTALE	62.300,00	30.300,00	30.300,00

FONTI DI FINANZIAMENTO

ENTRATE	2021		2022		2023	
	Importo	di cui non ricorrenti	Importo	di cui non ricorrenti	Importo	di cui non ricorrenti
Fondo pluriennale vincolato	0,00	0,00	0,00	0,00	0,00	0,00
Avanzo vincolato	0,00	0,00	0,00	0,00	0,00	0,00
Mutui	0,00	0,00	0,00	0,00	0,00	0,00
Altre Entrate a specifica destinazione	0,00	0,00	0,00	0,00	0,00	0,00
Vendita di beni e servizi	0,00	0,00	0,00	0,00	0,00	0,00
Quote di risorse generali	62.300,00	0,00	30.300,00	0,00	30.300,00	0,00
TOTALE	62.300,00	0,00	30.300,00	0,00	30.300,00	0,00

Spese indotte a carico degli esercizi futuri connesse alla realizzazione di investimenti

Nessuna..

Analisi e valutazione impegni di spesa già assunti

.....

Obiettivi annuali e pluriennali

Scheda Obiettivo OOP 0101 - Organi istituzionali

Anno di inizio: 2021

Obiettivo strategico di riferimento: OST_01 - Servizi istituzionali, generali e di gestione

Descrizione dell'obiettivo: Come già descritto precedentemente l'Ente intende migliorare i servizi già in essere, potenziando, nei limiti della facoltà di spesa, le risorse necessarie.

Missione 01 - Servizi istituzionali, generali e di gestione
Programma POP_0102 - Segreteria generale

Finalità da conseguire

L'Ente intende migliorare i servizi già in essere potenziando, nei limiti della facoltà di spesa, le risorse necessarie.

Motivazione delle scelte

Soddisfare al meglio tutte le esigenze del cittadino.

Risorse umane

L'attività verrà svolta dalle risorse umane incardinate nell'ente.

Risorse Strumentali

Le risorse strumentali adottate sono quelle già in uso.

Risorse Finanziarie

IMPIEGHI

TITOLO	DESCRIZIONE	2021	2022	2023
I	Spesa corrente consolidata	115.518,78	117.318,78	117.318,78
	Spesa corrente di sviluppo	0,00	0,00	0,00
	Totale spesa corrente	115.518,78	117.318,78	117.318,78
II	Spesa in conto capitale	1.500,00	1.500,00	1.500,00
III	Spesa per incrementi di attività finanziarie	0,00	0,00	0,00
	TOTALE	117.018,78	118.818,78	118.818,78

FONTI DI FINANZIAMENTO

ENTRATE	2021		2022		2023	
	Importo	di cui non ricorrenti	Importo	di cui non ricorrenti	Importo	di cui non ricorrenti
Fondo pluriennale vincolato	0,00	0,00	0,00	0,00	0,00	0,00
Avanzo vincolato	0,00	0,00	0,00	0,00	0,00	0,00
Mutui	0,00	0,00	0,00	0,00	0,00	0,00
Altre Entrate a specifica destinazione	1.500,00	1.500,00	1.500,00	1.500,00	1.500,00	1.500,00
Vendita di beni e servizi	0,00	0,00	0,00	0,00	0,00	0,00
Quote di risorse generali	115.518,78	0,00	117.318,78	0,00	117.318,78	0,00
TOTALE	117.018,78	1.500,00	118.818,78	1.500,00	118.818,78	1.500,00

Spese indotte a carico degli esercizi futuri connesse alla realizzazione di investimenti

Nessuna.

Analisi e valutazione impegni di spesa già assunti

Obiettivi annuali e pluriennali

Scheda Obiettivo OOP 0102 - Segreteria generale

Anno di inizio: 2021

Obiettivo strategico di riferimento: OST_01 - Servizi istituzionali, generali e di gestione

Descrizione dell'obiettivo: Come già anticipato l'Ente intende migliorare i servizi già in essere potenziando, nei limiti della facoltà di spesa, le risorse necessarie.

Missione 01 - Servizi istituzionali, generali e di gestione

Programma POP_0103 - Gestione economica, finanziaria, programmazione, provveditorato

Finalità da conseguire

L'Ente intende migliorare i servizi già in essere potenziando, nei limiti della facoltà di spesa, le risorse necessarie.

Motivazione delle scelte

Soddisfare al meglio tutte le esigenze del cittadino.

Risorse umane

L'attività verrà svolta dalle risorse umane incardinate nell'ente.

Risorse Strumentali

Le risorse strumentali adottate sono quelle già in uso.

Risorse Finanziarie

IMPIEGHI

TITOLO	DESCRIZIONE	2021	2022	2023
I	Spesa corrente consolidata	154.450,00	154.450,00	154.350,00
	Spesa corrente di sviluppo	0,00	0,00	0,00
	Totale spesa corrente	154.450,00	154.450,00	154.350,00
II	Spesa in conto capitale	0,00	0,00	0,00
III	Spesa per incrementi di attività finanziarie	0,00	0,00	0,00
	TOTALE	154.450,00	154.450,00	154.350,00

FONTI DI FINANZIAMENTO

ENTRATE	2021		2022		2023	
	Importo	di cui non ricorrenti	Importo	di cui non ricorrenti	Importo	di cui non ricorrenti
Fondo pluriennale vincolato	0,00	0,00	0,00	0,00	0,00	0,00
Avanzo vincolato	0,00	0,00	0,00	0,00	0,00	0,00
Mutui	0,00	0,00	0,00	0,00	0,00	0,00
Altre Entrate a specifica destinazione	0,00	0,00	0,00	0,00	0,00	0,00
Vendita di beni e servizi	0,00	0,00	0,00	0,00	0,00	0,00
Quote di risorse generali	154.450,00	0,00	154.450,00	0,00	154.350,00	0,00
TOTALE	154.450,00	0,00	154.450,00	0,00	154.350,00	0,00

Spese indotte a carico degli esercizi futuri connesse alla realizzazione di investimenti

Nessuna.

Analisi e valutazione impegni di spesa già assunti

.....

Obiettivi annuali e pluriennali

Scheda Obiettivo OOP 0103 - Gestione economica, finanziaria, programmazione, provveditorato

Anno di inizio: 2021

Obiettivo strategico di riferimento: OST_01 - Servizi istituzionali, generali e di gestione

Descrizione dell'obiettivo: Come già anticipato l'Ente intende migliorare i servizi già in essere potenziando, nei limiti della facoltà di spesa, le risorse necessarie.

Missione 01 - Servizi istituzionali, generali e di gestione
Programma POP_0104 - Gestione delle entrate tributarie e servizi fiscali

Finalità da conseguire

L'Ente intende migliorare i servizi già in essere potenziando, nei limiti della facoltà di spesa, le risorse necessarie.

Motivazione delle scelte

Soddisfare al meglio tutte le esigenze del cittadino.

Risorse umane

L'attività verrà svolta dalle risorse umane incardinate nell'ente.

Risorse Strumentali

Le risorse strumentali adottate sono quelle già in uso.

Risorse Finanziarie

IMPIEGHI

TITOLO	DESCRIZIONE	2021	2022	2023
I	Spesa corrente consolidata	49.000,00	49.000,00	49.000,00
	Spesa corrente di sviluppo	0,00	0,00	0,00
	Totale spesa corrente	49.000,00	49.000,00	49.000,00
II	Spesa in conto capitale	0,00	0,00	0,00
III	Spesa per incrementi di attività finanziarie	0,00	0,00	0,00
	TOTALE	49.000,00	49.000,00	49.000,00

FONTI DI FINANZIAMENTO

ENTRATE	2021		2022		2023	
	Importo	di cui non ricorrenti	Importo	di cui non ricorrenti	Importo	di cui non ricorrenti
Fondo pluriennale vincolato	0,00	0,00	0,00	0,00	0,00	0,00
Avanzo vincolato	0,00	0,00	0,00	0,00	0,00	0,00
Mutui	0,00	0,00	0,00	0,00	0,00	0,00
Altre Entrate a specifica destinazione	0,00	0,00	0,00	0,00	0,00	0,00
Vendita di beni e servizi	0,00	0,00	0,00	0,00	0,00	0,00
Quote di risorse generali	49.000,00	0,00	49.000,00	0,00	49.000,00	0,00
TOTALE	49.000,00	0,00	49.000,00	0,00	49.000,00	0,00

Spese indotte a carico degli esercizi futuri connesse alla realizzazione di investimenti

Nessuna.

Analisi e valutazione impegni di spesa già assunti

.....

Obiettivi annuali e pluriennali

Scheda Obiettivo OOP_0104 - Gestione delle entrate tributarie e servizi fiscali

Anno di inizio: 2021

Obiettivo strategico di riferimento: OST_01 - Servizi istituzionali, generali e di gestione

Descrizione dell'obiettivo: Come già anticipato l'Ente intende migliorare i servizi già in essere potenziando, nei limiti della facoltà di spesa, le risorse necessarie.

Missione 01 - Servizi istituzionali, generali e di gestione
Programma POP_0105 - Gestione dei beni demaniali e patrimoniali

Finalità da conseguire

L'Ente intende migliorare i servizi già in essere potenziando, nei limiti della facoltà di spesa, le risorse necessarie.

Motivazione delle scelte

Soddisfare al meglio tutte le esigenze del cittadino.

Risorse umane

L'attività verrà svolta dalle risorse umane incardinate nell'ente.

Risorse Strumentali

Le risorse strumentali adottate sono quelle già in uso.

Risorse Finanziarie

IMPIEGHI

TITOLO	DESCRIZIONE	2021	2022	2023
I	Spesa corrente consolidata	11.702,00	11.702,00	11.702,00
	Spesa corrente di sviluppo	0,00	0,00	0,00
	Totale spesa corrente	11.702,00	11.702,00	11.702,00
II	Spesa in conto capitale	525.000,00	400.000,00	0,00
III	Spesa per incrementi di attività finanziarie	0,00	0,00	0,00
	TOTALE	536.702,00	411.702,00	11.702,00

FONTI DI FINANZIAMENTO

ENTRATE	2021		2022		2023	
	Importo	di cui non ricorrenti	Importo	di cui non ricorrenti	Importo	di cui non ricorrenti
Fondo pluriennale vincolato	0,00	0,00	0,00	0,00	0,00	0,00
Avanzo vincolato	0,00	0,00	0,00	0,00	0,00	0,00
Mutui	0,00	0,00	0,00	0,00	0,00	0,00
Altre Entrate a specifica destinazione	525.000,00	525.000,00	400.000,00	400.000,00	0,00	0,00
Vendita di beni e servizi	0,00	0,00	0,00	0,00	0,00	0,00
Quote di risorse generali	11.702,00	0,00	11.702,00	0,00	11.702,00	0,00
TOTALE	536.702,00	525.000,00	411.702,00	400.000,00	11.702,00	0,00

Spese indotte a carico degli esercizi futuri connesse alla realizzazione di investimenti

Nessuna.

Analisi e valutazione impegni di spesa già assunti

.....

Obiettivi annuali e pluriennali

Scheda Obiettivo OOP 0105 - Gestione dei beni demaniali e patrimoniali

Anno di inizio: 2021

Obiettivo strategico di riferimento: OST_01 - Servizi istituzionali, generali e di gestione

Descrizione dell'obiettivo: Come già anticipato l'Ente intende migliorare i servizi già in essere potenziando, nei limiti della facoltà di spesa, le risorse necessarie.

Missione 01 - Servizi istituzionali, generali e di gestione
Programma POP_0106 - Ufficio tecnico

Finalità da conseguire

L'Ente intende migliorare i servizi già in essere potenziando, nei limiti della facoltà di spesa, le risorse necessarie.

Motivazione delle scelte

Soddisfare al meglio tutte le esigenze del cittadino.

Risorse umane

L'attività verrà svolta dalle risorse umane incardinate nell'ente.

Risorse Strumentali

Le risorse strumentali adottate sono quelle già in uso.

Risorse Finanziarie

IMPIEGHI

TITOLO	DESCRIZIONE	2021	2022	2023
I	Spesa corrente consolidata	39.190,00	39.190,00	39.190,00
	Spesa corrente di sviluppo	0,00	0,00	0,00
	Totale spesa corrente	39.190,00	39.190,00	39.190,00
II	Spesa in conto capitale	0,00	0,00	0,00
III	Spesa per incrementi di attività finanziarie	0,00	0,00	0,00
	TOTALE	39.190,00	39.190,00	39.190,00

FONTI DI FINANZIAMENTO

ENTRATE	2021		2022		2023	
	Importo	di cui non ricorrenti	Importo	di cui non ricorrenti	Importo	di cui non ricorrenti
Fondo pluriennale vincolato	0,00	0,00	0,00	0,00	0,00	0,00
Avanzo vincolato	0,00	0,00	0,00	0,00	0,00	0,00
Mutui	0,00	0,00	0,00	0,00	0,00	0,00
Altre Entrate a specifica destinazione	0,00	0,00	0,00	0,00	0,00	0,00
Vendita di beni e servizi	0,00	0,00	0,00	0,00	0,00	0,00
Quote di risorse generali	39.190,00	0,00	39.190,00	0,00	39.190,00	0,00
TOTALE	39.190,00	0,00	39.190,00	0,00	39.190,00	0,00

Spese indotte a carico degli esercizi futuri connesse alla realizzazione di investimenti

Nessuna.

Analisi e valutazione impegni di spesa già assunti

Obiettivi annuali e pluriennali

Scheda Obiettivo OOP 0106 - Ufficio tecnico

Anno di inizio: 2021

Obiettivo strategico di riferimento: OST_01 - Servizi istituzionali, generali e di gestione

Descrizione dell'obiettivo: Come già anticipato l'Ente intende migliorare i servizi già in essere potenziando, nei limiti della facoltà di spesa, le risorse necessarie.

Missione 01 - Servizi istituzionali, generali e di gestione

Programma POP_0107 - Elezioni e consultazioni popolari - Anagrafe e stato civile

Finalità da conseguire

L'Ente intende migliorare i servizi già in essere potenziando, nei limiti della facoltà di spesa, le risorse necessarie.

Motivazione delle scelte

Soddisfare al meglio tutte le esigenze del cittadino.

Risorse umane

L'attività verrà svolta dalle risorse umane incardinate nell'ente.

Risorse Strumentali

Le risorse strumentali adottate sono quelle già in uso.

Risorse Finanziarie

IMPIEGHI

TITOLO	DESCRIZIONE	2021	2022	2023
I	Spesa corrente consolidata	51.250,00	51.650,00	51.650,00
	Spesa corrente di sviluppo	0,00	0,00	0,00
	Totale spesa corrente	51.250,00	51.650,00	51.650,00
II	Spesa in conto capitale	0,00	0,00	0,00
III	Spesa per incrementi di attività finanziarie	0,00	0,00	0,00
	TOTALE	51.250,00	51.650,00	51.650,00

FONTI DI FINANZIAMENTO

ENTRATE	2021		2022		2023	
	Importo	di cui non ricorrenti	Importo	di cui non ricorrenti	Importo	di cui non ricorrenti
Fondo pluriennale vincolato	0,00	0,00	0,00	0,00	0,00	0,00
Avanzo vincolato	0,00	0,00	0,00	0,00	0,00	0,00
Mutui	0,00	0,00	0,00	0,00	0,00	0,00
Altre Entrate a specifica destinazione	0,00	0,00	0,00	0,00	0,00	0,00
Vendita di beni e servizi	0,00	0,00	0,00	0,00	0,00	0,00
Quote di risorse generali	51.250,00	0,00	51.650,00	0,00	51.650,00	0,00
TOTALE	51.250,00	0,00	51.650,00	0,00	51.650,00	0,00

Spese indotte a carico degli esercizi futuri connesse alla realizzazione di investimenti

.....

Analisi e valutazione impegni di spesa già assunti

.....

Obiettivi annuali e pluriennali

Scheda Obiettivo OOP 0107 - Elezioni e consultazioni popolari - Anagrafe e stato civile

Anno di inizio: 2021

Obiettivo strategico di riferimento: OST_01 - Servizi istituzionali, generali e di gestione

Descrizione dell'obiettivo: Come già anticipato l'Ente intende migliorare i servizi già in essere potenziando, nei limiti della facoltà di spesa, le risorse necessarie.

Missione 01 - Servizi istituzionali, generali e di gestione
Programma POP_0108 - Statistica e sistemi informativi

Finalità da conseguire

.....

Motivazione delle scelte

.....

Risorse umane

.....

Risorse Strumentali

.....

Risorse Finanziarie

IMPIEGHI

TITOLO	DESCRIZIONE	2021	2022	2023
I	Spesa corrente consolidata	0,00	0,00	0,00
	Spesa corrente di sviluppo	0,00	0,00	0,00
	Totale spesa corrente	0,00	0,00	0,00
II	Spesa in conto capitale	0,00	0,00	0,00
III	Spesa per incrementi di attività finanziarie	0,00	0,00	0,00
	TOTALE	0,00	0,00	0,00

FONTI DI FINANZIAMENTO

ENTRATE	2021		2022		2023	
	Importo	di cui non ricorrenti	Importo	di cui non ricorrenti	Importo	di cui non ricorrenti
Fondo pluriennale vincolato	0,00	0,00	0,00	0,00	0,00	0,00
Avanzo vincolato	0,00	0,00	0,00	0,00	0,00	0,00
Mutui	0,00	0,00	0,00	0,00	0,00	0,00
Altre Entrate a specifica destinazione	0,00	0,00	0,00	0,00	0,00	0,00
Vendita di beni e servizi	0,00	0,00	0,00	0,00	0,00	0,00
Quote di risorse generali	0,00	0,00	0,00	0,00	0,00	0,00
TOTALE	0,00	0,00	0,00	0,00	0,00	0,00

Spese indotte a carico degli esercizi futuri connesse alla realizzazione di investimenti

.....

Analisi e valutazione impegni di spesa già assunti

.....

Obiettivi annuali e pluriennali

Scheda Obiettivo OOP_0108 - Statistica e sistemi informativi

Anno di inizio: 2021

Obiettivo strategico di riferimento: OST_01 - Servizi istituzionali, generali e di gestione

Descrizione dell'obiettivo:

.....

.....

Missione 01 - Servizi istituzionali, generali e di gestione
Programma POP_0109 - Assistenza tecnico-amministrativa agli enti locali

Finalità da conseguire

.....

Motivazione delle scelte

.....

Risorse umane

.....

Risorse Strumentali

.....

Risorse Finanziarie

IMPIEGHI

TITOLO	DESCRIZIONE	2021	2022	2023
I	Spesa corrente consolidata	0,00	0,00	0,00
	Spesa corrente di sviluppo	0,00	0,00	0,00
	Totale spesa corrente	0,00	0,00	0,00
II	Spesa in conto capitale	0,00	0,00	0,00
III	Spesa per incrementi di attività finanziarie	0,00	0,00	0,00
	TOTALE	0,00	0,00	0,00

FONTI DI FINANZIAMENTO

ENTRATE	2021		2022		2023	
	Importo	di cui non ricorrenti	Importo	di cui non ricorrenti	Importo	di cui non ricorrenti
Fondo pluriennale vincolato	0,00	0,00	0,00	0,00	0,00	0,00
Avanzo vincolato	0,00	0,00	0,00	0,00	0,00	0,00
Mutui	0,00	0,00	0,00	0,00	0,00	0,00
Altre Entrate a specifica destinazione	0,00	0,00	0,00	0,00	0,00	0,00
Vendita di beni e servizi	0,00	0,00	0,00	0,00	0,00	0,00
Quote di risorse generali	0,00	0,00	0,00	0,00	0,00	0,00
TOTALE	0,00	0,00	0,00	0,00	0,00	0,00

Spese indotte a carico degli esercizi futuri connesse alla realizzazione di investimenti

.....

Analisi e valutazione impegni di spesa già assunti

.....

Obiettivi annuali e pluriennali

Scheda Obiettivo OOP_0109 - Assistenza tecnico-amministrativa agli enti locali

Anno di inizio: 2021

Obiettivo strategico di riferimento: OST_01 - Servizi istituzionali, generali e di gestione

Descrizione dell'obiettivo:

.....

.....

Missione 01 - Servizi istituzionali, generali e di gestione
Programma POP_0110 - Risorse umane

Finalità da conseguire

.....

Motivazione delle scelte

.....

Risorse umane

.....

Risorse Strumentali

.....

Risorse Finanziarie

IMPIEGHI

TITOLO	DESCRIZIONE	2021	2022	2023
I	Spesa corrente consolidata	0,00	0,00	0,00
	Spesa corrente di sviluppo	0,00	0,00	0,00
	Totale spesa corrente	0,00	0,00	0,00
II	Spesa in conto capitale	0,00	0,00	0,00
III	Spesa per incrementi di attività finanziarie	0,00	0,00	0,00
	TOTALE	0,00	0,00	0,00

FONTI DI FINANZIAMENTO

ENTRATE	2021		2022		2023	
	Importo	di cui non ricorrenti	Importo	di cui non ricorrenti	Importo	di cui non ricorrenti
Fondo pluriennale vincolato	0,00	0,00	0,00	0,00	0,00	0,00
Avanzo vincolato	0,00	0,00	0,00	0,00	0,00	0,00
Mutui	0,00	0,00	0,00	0,00	0,00	0,00
Altre Entrate a specifica destinazione	0,00	0,00	0,00	0,00	0,00	0,00
Vendita di beni e servizi	0,00	0,00	0,00	0,00	0,00	0,00
Quote di risorse generali	0,00	0,00	0,00	0,00	0,00	0,00
TOTALE	0,00	0,00	0,00	0,00	0,00	0,00

Spese indotte a carico degli esercizi futuri connesse alla realizzazione di investimenti

.....

Analisi e valutazione impegni di spesa già assunti

.....

Obiettivi annuali e pluriennali

Scheda Obiettivo OOP_0110 - Risorse umane

Anno di inizio: 2021

Obiettivo strategico di riferimento: OST_01 - Servizi istituzionali, generali e di gestione

Descrizione dell'obiettivo:

.....

.....

Missione 01 - Servizi istituzionali, generali e di gestione
Programma POP_0111 - Altri servizi generali

Finalità da conseguire

L'Ente intende migliorare i servizi già in essere potenziando, nei limiti della facoltà di spesa, le risorse necessarie.

Motivazione delle scelte

Soddisfare al meglio tutte le esigenze del cittadino.

Risorse umane

L'attività verrà svolta dalle risorse umane incardinate nell'ente.

Risorse Strumentali

Le risorse strumentali adottate sono quelle già in uso.

Risorse Finanziarie

IMPIEGHI

TITOLO	DESCRIZIONE	2021	2022	2023
I	Spesa corrente consolidata	13.219,00	16.268,00	14.687,00
	Spesa corrente di sviluppo	0,00	0,00	0,00
	Totale spesa corrente	13.219,00	16.268,00	14.687,00
II	Spesa in conto capitale	0,00	0,00	0,00
III	Spesa per incrementi di attività finanziarie	0,00	0,00	0,00
	TOTALE	13.219,00	16.268,00	14.687,00

FONTI DI FINANZIAMENTO

ENTRATE	2021		2022		2023	
	Importo	di cui non ricorrenti	Importo	di cui non ricorrenti	Importo	di cui non ricorrenti
Fondo pluriennale vincolato	0,00	0,00	0,00	0,00	0,00	0,00
Avanzo vincolato	0,00	0,00	0,00	0,00	0,00	0,00
Mutui	0,00	0,00	0,00	0,00	0,00	0,00
Altre Entrate a specifica destinazione	0,00	0,00	0,00	0,00	0,00	0,00
Vendita di beni e servizi	0,00	0,00	0,00	0,00	0,00	0,00
Quote di risorse generali	13.219,00	0,00	16.268,00	0,00	14.687,00	0,00
TOTALE	13.219,00	0,00	16.268,00	0,00	14.687,00	0,00

Spese indotte a carico degli esercizi futuri connesse alla realizzazione di investimenti

.....

Analisi e valutazione impegni di spesa già assunti

.....

Obiettivi annuali e pluriennali

Scheda Obiettivo OOP 0111 - Altri servizi generali

Anno di inizio: 2021

Obiettivo strategico di riferimento: OST_01 - Servizi istituzionali, generali e di gestione

Descrizione dell'obiettivo: Come già anticipato l'Ente intende migliorare i servizi già in essere potenziando, nei limiti della facoltà di spesa, le risorse necessarie.

Missione 02 - Giustizia
Programma POP_0201 - Uffici giudiziari

Finalità da conseguire

.....

Motivazione delle scelte

.....

Risorse umane

.....

Risorse Strumentali

.....

Risorse Finanziarie

IMPIEGHI

TITOLO	DESCRIZIONE	2021	2022	2023
I	Spesa corrente consolidata	0,00	0,00	0,00
	Spesa corrente di sviluppo	0,00	0,00	0,00
	Totale spesa corrente	0,00	0,00	0,00
II	Spesa in conto capitale	0,00	0,00	0,00
III	Spesa per incrementi di attività finanziarie	0,00	0,00	0,00
	TOTALE	0,00	0,00	0,00

FONTI DI FINANZIAMENTO

ENTRATE	2021		2022		2023	
	Importo	di cui non ricorrenti	Importo	di cui non ricorrenti	Importo	di cui non ricorrenti
Fondo pluriennale vincolato	0,00	0,00	0,00	0,00	0,00	0,00
Avanzo vincolato	0,00	0,00	0,00	0,00	0,00	0,00
Mutui	0,00	0,00	0,00	0,00	0,00	0,00
Altre Entrate a specifica destinazione	0,00	0,00	0,00	0,00	0,00	0,00
Vendita di beni e servizi	0,00	0,00	0,00	0,00	0,00	0,00
Quote di risorse generali	0,00	0,00	0,00	0,00	0,00	0,00
TOTALE	0,00	0,00	0,00	0,00	0,00	0,00

Spese indotte a carico degli esercizi futuri connesse alla realizzazione di investimenti

.....

Analisi e valutazione impegni di spesa già assunti

.....

Obiettivi annuali e pluriennali

Scheda Obiettivo OOP_0201 - Uffici giudiziari

Anno di inizio: 2021

Obiettivo strategico di riferimento: OST_02 - Giustizia

Descrizione dell'obiettivo:

.....

.....

.....

Missione 02 - Giustizia
Programma POP_0202 - Casa circondariale e altri servizi

Finalità da conseguire

.....

Motivazione delle scelte

.....

Risorse umane

.....

Risorse Strumentali

.....

Risorse Finanziarie

IMPIEGHI

TITOLO	DESCRIZIONE	2021	2022	2023
I	Spesa corrente consolidata	0,00	0,00	0,00
	Spesa corrente di sviluppo	0,00	0,00	0,00
	Totale spesa corrente	0,00	0,00	0,00
II	Spesa in conto capitale	0,00	0,00	0,00
III	Spesa per incrementi di attività finanziarie	0,00	0,00	0,00
	TOTALE	0,00	0,00	0,00

FONTI DI FINANZIAMENTO

ENTRATE	2021		2022		2023	
	Importo	di cui non ricorrenti	Importo	di cui non ricorrenti	Importo	di cui non ricorrenti
Fondo pluriennale vincolato	0,00	0,00	0,00	0,00	0,00	0,00
Avanzo vincolato	0,00	0,00	0,00	0,00	0,00	0,00
Mutui	0,00	0,00	0,00	0,00	0,00	0,00
Altre Entrate a specifica destinazione	0,00	0,00	0,00	0,00	0,00	0,00
Vendita di beni e servizi	0,00	0,00	0,00	0,00	0,00	0,00
Quote di risorse generali	0,00	0,00	0,00	0,00	0,00	0,00
TOTALE	0,00	0,00	0,00	0,00	0,00	0,00

Spese indotte a carico degli esercizi futuri connesse alla realizzazione di investimenti

.....

Analisi e valutazione impegni di spesa già assunti

.....

Obiettivi annuali e pluriennali

Scheda Obiettivo OOP_0202 - Casa circondariale e altri servizi

Anno di inizio: 2021

Obiettivo strategico di riferimento: OST_02 - Giustizia

Descrizione dell'obiettivo:

.....

.....

Missione 03 - Ordine pubblico e sicurezza
Programma POP_0301 - Polizia locale e amministrativa

Finalità da conseguire

L'Ente intende migliorare i servizi già in essere potenziando, nei limiti della facoltà di spesa, le risorse necessarie, con maggior controllo sul territorio.

Motivazione delle scelte

Soddisfare al meglio tutte le esigenze del cittadino.

Risorse umane

L'attività verrà svolta dalle risorse umane incardinate nell'ente.

Risorse Strumentali

Le risorse strumentali adottate sono quelle già in uso.

Risorse Finanziarie

IMPIEGHI

TITOLO	DESCRIZIONE	2021	2022	2023
I	Spesa corrente consolidata	42.200,00	42.200,00	42.200,00
	Spesa corrente di sviluppo	0,00	0,00	0,00
	Totale spesa corrente	42.200,00	42.200,00	42.200,00
II	Spesa in conto capitale	0,00	0,00	0,00
III	Spesa per incrementi di attività finanziarie	0,00	0,00	0,00
	TOTALE	42.200,00	42.200,00	42.200,00

FONTI DI FINANZIAMENTO

ENTRATE	2021		2022		2023	
	Importo	di cui non ricorrenti	Importo	di cui non ricorrenti	Importo	di cui non ricorrenti
Fondo pluriennale vincolato	0,00	0,00	0,00	0,00	0,00	0,00
Avanzo vincolato	0,00	0,00	0,00	0,00	0,00	0,00
Mutui	0,00	0,00	0,00	0,00	0,00	0,00
Altre Entrate a specifica destinazione	0,00	0,00	0,00	0,00	0,00	0,00
Vendita di beni e servizi	0,00	0,00	0,00	0,00	0,00	0,00
Quote di risorse generali	42.200,00	0,00	42.200,00	0,00	42.200,00	0,00
TOTALE	42.200,00	0,00	42.200,00	0,00	42.200,00	0,00

Spese indotte a carico degli esercizi futuri connesse alla realizzazione di investimenti

.....

Analisi e valutazione impegni di spesa già assunti

.....

Obiettivi annuali e pluriennali

Scheda Obiettivo OOP 0301 - Polizia locale e amministrativa

Anno di inizio: 2021

Obiettivo strategico di riferimento: OST_03 - Ordine pubblico e sicurezza

Descrizione dell'obiettivo: Come già anticipato l'Ente intende migliorare i servizi già in essere potenziando, nei limiti della facoltà di spesa, le risorse necessarie con maggior controllo sul territorio.

Missione 03 - Ordine pubblico e sicurezza
Programma POP_0302 - Sistema integrato di sicurezza urbana

Finalità da conseguire

.....

Motivazione delle scelte

.....

Risorse umane

.....

Risorse Strumentali

.....

Risorse Finanziarie

IMPIEGHI

TITOLO	DESCRIZIONE	2021	2022	2023
I	Spesa corrente consolidata	0,00	0,00	0,00
	Spesa corrente di sviluppo	0,00	0,00	0,00
	Totale spesa corrente	0,00	0,00	0,00
II	Spesa in conto capitale	0,00	0,00	0,00
III	Spesa per incrementi di attività finanziarie	0,00	0,00	0,00
	TOTALE	0,00	0,00	0,00

FONTI DI FINANZIAMENTO

ENTRATE	2021		2022		2023	
	Importo	di cui non ricorrenti	Importo	di cui non ricorrenti	Importo	di cui non ricorrenti
Fondo pluriennale vincolato	0,00	0,00	0,00	0,00	0,00	0,00
Avanzo vincolato	0,00	0,00	0,00	0,00	0,00	0,00
Mutui	0,00	0,00	0,00	0,00	0,00	0,00
Altre Entrate a specifica destinazione	0,00	0,00	0,00	0,00	0,00	0,00
Vendita di beni e servizi	0,00	0,00	0,00	0,00	0,00	0,00
Quote di risorse generali	0,00	0,00	0,00	0,00	0,00	0,00
TOTALE	0,00	0,00	0,00	0,00	0,00	0,00

Spese indotte a carico degli esercizi futuri connesse alla realizzazione di investimenti

.....

Analisi e valutazione impegni di spesa già assunti

.....

Obiettivi annuali e pluriennali

Scheda Obiettivo OOP_0302 - Sistema integrato di sicurezza urbana

Anno di inizio: 2021

Obiettivo strategico di riferimento: OST_03 - Ordine pubblico e sicurezza

Descrizione dell'obiettivo:

.....

.....

Missione 04 - Istruzione e diritto allo studio
Programma POP_0401 - Istruzione prescolastica

Finalità da conseguire

.....

Motivazione delle scelte

.....

Risorse umane

.....

Risorse Strumentali

.....

Risorse Finanziarie

IMPIEGHI

TITOLO	DESCRIZIONE	2021	2022	2023
I	Spesa corrente consolidata	0,00	0,00	0,00
	Spesa corrente di sviluppo	0,00	0,00	0,00
	Totale spesa corrente	0,00	0,00	0,00
II	Spesa in conto capitale	0,00	0,00	0,00
III	Spesa per incrementi di attività finanziarie	0,00	0,00	0,00
	TOTALE	0,00	0,00	0,00

FONTI DI FINANZIAMENTO

ENTRATE	2021		2022		2023	
	Importo	di cui non ricorrenti	Importo	di cui non ricorrenti	Importo	di cui non ricorrenti
Fondo pluriennale vincolato	0,00	0,00	0,00	0,00	0,00	0,00
Avanzo vincolato	0,00	0,00	0,00	0,00	0,00	0,00
Mutui	0,00	0,00	0,00	0,00	0,00	0,00
Altre Entrate a specifica destinazione	0,00	0,00	0,00	0,00	0,00	0,00
Vendita di beni e servizi	0,00	0,00	0,00	0,00	0,00	0,00
Quote di risorse generali	0,00	0,00	0,00	0,00	0,00	0,00
TOTALE	0,00	0,00	0,00	0,00	0,00	0,00

Spese indotte a carico degli esercizi futuri connesse alla realizzazione di investimenti

.....

Analisi e valutazione impegni di spesa già assunti

.....

Obiettivi annuali e pluriennali

Scheda Obiettivo OOP_0401 - Istruzione prescolastica

Anno di inizio: 2021

Obiettivo strategico di riferimento: OST_04 - Istruzione e diritto allo studio

Descrizione dell'obiettivo:

.....

.

.....

.

Missione 04 - Istruzione e diritto allo studio**Programma POP_0402 - Altri ordini di istruzione non universitaria****Finalità da conseguire**

L'Ente intende migliorare i servizi già in essere potenziando, nei limiti della facoltà di spesa, le risorse necessarie, integrando quanto già posto in essere da altre istituzioni.

Motivazione delle scelte

Soddisfare al meglio tutte le esigenze del cittadino.

Risorse umane

L'attività verrà svolta dalle risorse umane incardinate nell'ente.

Risorse Strumentali

Le risorse strumentali adottate sono quelle già in uso.

Risorse Finanziarie**IMPIEGHI**

TITOLO	DESCRIZIONE	2021	2022	2023
I	Spesa corrente consolidata	25.650,00	25.650,00	25.650,00
	Spesa corrente di sviluppo	0,00	0,00	0,00
	Totale spesa corrente	25.650,00	25.650,00	25.650,00
II	Spesa in conto capitale	600.000,00	295.000,00	0,00
III	Spesa per incrementi di attività finanziarie	0,00	0,00	0,00
	TOTALE	625.650,00	320.650,00	25.650,00

FONTI DI FINANZIAMENTO

ENTRATE	2021		2022		2023	
	Importo	di cui non ricorrenti	Importo	di cui non ricorrenti	Importo	di cui non ricorrenti
Fondo pluriennale vincolato	0,00	0,00	0,00	0,00	0,00	0,00
Avanzo vincolato	0,00	0,00	0,00	0,00	0,00	0,00
Mutui	0,00	0,00	0,00	0,00	0,00	0,00
Altre Entrate a specifica destinazione	600.000,00	600.000,00	295.000,00	295.000,00	0,00	0,00
Vendita di beni e servizi	0,00	0,00	0,00	0,00	0,00	0,00
Quote di risorse generali	25.650,00	0,00	25.650,00	0,00	25.650,00	0,00
TOTALE	625.650,00	600.000,00	320.650,00	295.000,00	25.650,00	0,00

Spese indotte a carico degli esercizi futuri connesse alla realizzazione di investimenti

.....

Analisi e valutazione impegni di spesa già assunti

.....

Obiettivi annuali e pluriennaliScheda Obiettivo OOP 0402 - Altri ordini di istruzione non universitaria

Anno di inizio: 2021

Obiettivo strategico di riferimento: OST_04 - Istruzione e diritto allo studio

Descrizione dell'obiettivo: Come già anticipato l'Ente intende migliorare i servizi già in essere potenziando, nei limiti della facoltà di spesa, le risorse necessarie, integrando quanto già posto in essere da altre istituzioni.

Missione 04 - Istruzione e diritto allo studio
Programma POP_0404 - Istruzione universitaria

Finalità da conseguire

.....

Motivazione delle scelte

.....

Risorse umane

.....

Risorse Strumentali

.....

Risorse Finanziarie

IMPIEGHI

TITOLO	DESCRIZIONE	2021	2022	2023
I	Spesa corrente consolidata	0,00	0,00	0,00
	Spesa corrente di sviluppo	0,00	0,00	0,00
	Totale spesa corrente	0,00	0,00	0,00
II	Spesa in conto capitale	0,00	0,00	0,00
III	Spesa per incrementi di attività finanziarie	0,00	0,00	0,00
	TOTALE	0,00	0,00	0,00

FONTI DI FINANZIAMENTO

ENTRATE	2021		2022		2023	
	Importo	di cui non ricorrenti	Importo	di cui non ricorrenti	Importo	di cui non ricorrenti
Fondo pluriennale vincolato	0,00	0,00	0,00	0,00	0,00	0,00
Avanzo vincolato	0,00	0,00	0,00	0,00	0,00	0,00
Mutui	0,00	0,00	0,00	0,00	0,00	0,00
Altre Entrate a specifica destinazione	0,00	0,00	0,00	0,00	0,00	0,00
Vendita di beni e servizi	0,00	0,00	0,00	0,00	0,00	0,00
Quote di risorse generali	0,00	0,00	0,00	0,00	0,00	0,00
TOTALE	0,00	0,00	0,00	0,00	0,00	0,00

Spese indotte a carico degli esercizi futuri connesse alla realizzazione di investimenti

.....

Analisi e valutazione impegni di spesa già assunti

.....

Obiettivi annuali e pluriennali

Scheda Obiettivo OOP_0404 - Istruzione universitaria

Anno di inizio: 2021

Obiettivo strategico di riferimento: OST_04 - Istruzione e diritto allo studio

Descrizione dell'obiettivo:

.....

.

.....

.

Missione 04 - Istruzione e diritto allo studio
Programma POP_0405 - Istruzione tecnica superiore

Finalità da conseguire

.....

Motivazione delle scelte

.....

Risorse umane

.....

Risorse Strumentali

.....

Risorse Finanziarie

IMPIEGHI

TITOLO	DESCRIZIONE	2021	2022	2023
I	Spesa corrente consolidata	0,00	0,00	0,00
	Spesa corrente di sviluppo	0,00	0,00	0,00
	Totale spesa corrente	0,00	0,00	0,00
II	Spesa in conto capitale	0,00	0,00	0,00
III	Spesa per incrementi di attività finanziarie	0,00	0,00	0,00
	TOTALE	0,00	0,00	0,00

FONTI DI FINANZIAMENTO

ENTRATE	2021		2022		2023	
	Importo	di cui non ricorrenti	Importo	di cui non ricorrenti	Importo	di cui non ricorrenti
Fondo pluriennale vincolato	0,00	0,00	0,00	0,00	0,00	0,00
Avanzo vincolato	0,00	0,00	0,00	0,00	0,00	0,00
Mutui	0,00	0,00	0,00	0,00	0,00	0,00
Altre Entrate a specifica destinazione	0,00	0,00	0,00	0,00	0,00	0,00
Vendita di beni e servizi	0,00	0,00	0,00	0,00	0,00	0,00
Quote di risorse generali	0,00	0,00	0,00	0,00	0,00	0,00
TOTALE	0,00	0,00	0,00	0,00	0,00	0,00

Spese indotte a carico degli esercizi futuri connesse alla realizzazione di investimenti

.....

Analisi e valutazione impegni di spesa già assunti

.....

Obiettivi annuali e pluriennali

Scheda Obiettivo OOP_0405 - Istruzione tecnica superiore

Anno di inizio: 2021

Obiettivo strategico di riferimento: OST_04 - Istruzione e diritto allo studio

Descrizione dell'obiettivo:

.....

.

.....

.

Missione 04 - Istruzione e diritto allo studio
Programma POP_0406 - Servizi ausiliari all'istruzione

Finalità da conseguire

.....

Motivazione delle scelte

.....

Risorse umane

.....

Risorse Strumentali

.....

Risorse Finanziarie

IMPIEGHI

TITOLO	DESCRIZIONE	2021	2022	2023
I	Spesa corrente consolidata	0,00	0,00	0,00
	Spesa corrente di sviluppo	0,00	0,00	0,00
	Totale spesa corrente	0,00	0,00	0,00
II	Spesa in conto capitale	0,00	0,00	0,00
III	Spesa per incrementi di attività finanziarie	0,00	0,00	0,00
	TOTALE	0,00	0,00	0,00

FONTI DI FINANZIAMENTO

ENTRATE	2021		2022		2023	
	Importo	di cui non ricorrenti	Importo	di cui non ricorrenti	Importo	di cui non ricorrenti
Fondo pluriennale vincolato	0,00	0,00	0,00	0,00	0,00	0,00
Avanzo vincolato	0,00	0,00	0,00	0,00	0,00	0,00
Mutui	0,00	0,00	0,00	0,00	0,00	0,00
Altre Entrate a specifica destinazione	0,00	0,00	0,00	0,00	0,00	0,00
Vendita di beni e servizi	0,00	0,00	0,00	0,00	0,00	0,00
Quote di risorse generali	0,00	0,00	0,00	0,00	0,00	0,00
TOTALE	0,00	0,00	0,00	0,00	0,00	0,00

Spese indotte a carico degli esercizi futuri connesse alla realizzazione di investimenti

.....

Analisi e valutazione impegni di spesa già assunti

.....

Obiettivi annuali e pluriennali

Scheda Obiettivo OOP_0406 - Servizi ausiliari all'istruzione

Anno di inizio: 2021

Obiettivo strategico di riferimento: OST_04 - Istruzione e diritto allo studio

Descrizione dell'obiettivo:

.....

.

.....

.

Missione 04 - Istruzione e diritto allo studio
Programma POP_0407 - Diritto allo studio

Finalità da conseguire

L'Ente intende migliorare i servizi già in essere potenziando, nei limiti della facoltà di spesa, le risorse necessarie, integrando quanto già posto in essere da altre istituzioni.

Motivazione delle scelte

Soddisfare al meglio tutte le esigenze del cittadino.

Risorse umane

L'attività verrà svolta dalle risorse umane incardinate nell'ente.

Risorse Strumentali

Le risorse strumentali adottate sono quelle già in uso.

Risorse Finanziarie

IMPIEGHI

TITOLO	DESCRIZIONE	2021	2022	2023
I	Spesa corrente consolidata	66.900,00	77.900,00	77.900,00
	Spesa corrente di sviluppo	0,00	0,00	0,00
	Totale spesa corrente	66.900,00	77.900,00	77.900,00
II	Spesa in conto capitale	0,00	0,00	0,00
III	Spesa per incrementi di attività finanziarie	0,00	0,00	0,00
	TOTALE	66.900,00	77.900,00	77.900,00

FONTI DI FINANZIAMENTO

ENTRATE	2021		2022		2023	
	Importo	di cui non ricorrenti	Importo	di cui non ricorrenti	Importo	di cui non ricorrenti
Fondo pluriennale vincolato	0,00	0,00	0,00	0,00	0,00	0,00
Avanzo vincolato	0,00	0,00	0,00	0,00	0,00	0,00
Mutui	0,00	0,00	0,00	0,00	0,00	0,00
Altre Entrate a specifica destinazione	0,00	0,00	0,00	0,00	0,00	0,00
Vendita di beni e servizi	0,00	0,00	0,00	0,00	0,00	0,00
Quote di risorse generali	66.900,00	0,00	77.900,00	0,00	77.900,00	0,00
TOTALE	66.900,00	0,00	77.900,00	0,00	77.900,00	0,00

Spese indotte a carico degli esercizi futuri connesse alla realizzazione di investimenti

Analisi e valutazione impegni di spesa già assunti

Obiettivi annuali e pluriennali

Scheda Obiettivo OOP 0407 - Diritto allo studio

Anno di inizio: 2021

Obiettivo strategico di riferimento: OST_04 - Istruzione e diritto allo studio

Descrizione dell'obiettivo: Come già anticipato l'Ente intende migliorare i servizi già in essere potenziando, nei limiti della facoltà di spesa, le risorse necessarie, integrando quanto già posto in essere da altre istituzioni.

Missione 05 - Tutela e valorizzazione dei beni e delle attività culturali
Programma POP_0501 - Valorizzazione dei beni di interesse storico

Finalità da conseguire

.....

Motivazione delle scelte

.....

Risorse umane

.....

Risorse Strumentali

.....

Risorse Finanziarie

IMPIEGHI

TITOLO	DESCRIZIONE	2021	2022	2023
I	Spesa corrente consolidata	0,00	0,00	0,00
	Spesa corrente di sviluppo	0,00	0,00	0,00
	Totale spesa corrente	0,00	0,00	0,00
II	Spesa in conto capitale	0,00	0,00	0,00
III	Spesa per incrementi di attività finanziarie	0,00	0,00	0,00
	TOTALE	0,00	0,00	0,00

FONTI DI FINANZIAMENTO

ENTRATE	2021		2022		2023	
	Importo	di cui non ricorrenti	Importo	di cui non ricorrenti	Importo	di cui non ricorrenti
Fondo pluriennale vincolato	0,00	0,00	0,00	0,00	0,00	0,00
Avanzo vincolato	0,00	0,00	0,00	0,00	0,00	0,00
Mutui	0,00	0,00	0,00	0,00	0,00	0,00
Altre Entrate a specifica destinazione	0,00	0,00	0,00	0,00	0,00	0,00
Vendita di beni e servizi	0,00	0,00	0,00	0,00	0,00	0,00
Quote di risorse generali	0,00	0,00	0,00	0,00	0,00	0,00
TOTALE	0,00	0,00	0,00	0,00	0,00	0,00

Spese indotte a carico degli esercizi futuri connesse alla realizzazione di investimenti

.....

Analisi e valutazione impegni di spesa già assunti

.....

Obiettivi annuali e pluriennali

Scheda Obiettivo OOP_0501 - Valorizzazione dei beni di interesse storico

Anno di inizio: 2021

Obiettivo strategico di riferimento: OST_05 - Tutela e valorizzazione dei beni e delle attività culturali

Descrizione dell'obiettivo:

.....

.....

Missione 05 - Tutela e valorizzazione dei beni e delle attività culturali
Programma POP_0502 - Attività culturali e interventi diversi nel settore culturale

Finalità da conseguire

L'Ente intende incentivare la partecipazione della cittadinanza in attività culturali.

Motivazione delle scelte

Soddisfare al meglio tutte le esigenze del cittadino.

Risorse umane

L'attività verrà svolta dalle risorse umane incardinate nell'ente.

Risorse Strumentali

Le risorse strumentali adottate sono quelle già in uso.

Risorse Finanziarie

IMPIEGHI

TITOLO	DESCRIZIONE	2021	2022	2023
I	Spesa corrente consolidata	4.500,00	4.500,00	4.500,00
	Spesa corrente di sviluppo	0,00	0,00	0,00
	Totale spesa corrente	4.500,00	4.500,00	4.500,00
II	Spesa in conto capitale	0,00	0,00	0,00
III	Spesa per incrementi di attività finanziarie	0,00	0,00	0,00
	TOTALE	4.500,00	4.500,00	4.500,00

FONTI DI FINANZIAMENTO

ENTRATE	2021		2022		2023	
	Importo	di cui non ricorrenti	Importo	di cui non ricorrenti	Importo	di cui non ricorrenti
Fondo pluriennale vincolato	0,00	0,00	0,00	0,00	0,00	0,00
Avanzo vincolato	0,00	0,00	0,00	0,00	0,00	0,00
Mutui	0,00	0,00	0,00	0,00	0,00	0,00
Altre Entrate a specifica destinazione	0,00	0,00	0,00	0,00	0,00	0,00
Vendita di beni e servizi	0,00	0,00	0,00	0,00	0,00	0,00
Quote di risorse generali	4.500,00	0,00	4.500,00	0,00	4.500,00	0,00
TOTALE	4.500,00	0,00	4.500,00	0,00	4.500,00	0,00

Spese indotte a carico degli esercizi futuri connesse alla realizzazione di investimenti

.....

Analisi e valutazione impegni di spesa già assunti

.....

Obiettivi annuali e pluriennali

Scheda Obiettivo OOP 0502 - Attività culturali e interventi diversi nel settore culturale

Anno di inizio: 2021

Obiettivo strategico di riferimento: OST_05 - Tutela e valorizzazione dei beni e delle attività culturali

Descrizione dell'obiettivo: L'Ente intende incentivare la partecipazione della cittadinanza in attività culturali

Missione 06 - Politiche giovanili, sport e tempo libero
Programma POP_0601 - Sport e tempo libero

Finalità da conseguire

L'Ente intende incentivare la partecipazione della cittadinanza ed in particolare dei giovani, servendosi dei servizi sociali già in essere con l'Eas n.28 e con le associazioni presenti sul territorio.

Motivazione delle scelte

Soddisfare al meglio tutte le esigenze del cittadino.

Risorse umane

L'attività continuerà ad essere svolta dalle risorse umane incardinate nell'ente ed in parte con l'affidamento di servizi a terzi e precisamente con la partecipazione dell'EAS n.28 e con le associazioni presenti sul territorio.

Risorse Strumentali

Le risorse strumentali adottate sono quelle già in uso.

Risorse Finanziarie

IMPIEGHI

TITOLO	DESCRIZIONE	2021	2022	2023
I	Spesa corrente consolidata	12.126,00	11.903,00	11.674,00
	Spesa corrente di sviluppo	0,00	0,00	0,00
	Totale spesa corrente	12.126,00	11.903,00	11.674,00
II	Spesa in conto capitale	420.000,00	0,00	0,00
III	Spesa per incrementi di attività finanziarie	0,00	0,00	0,00
	TOTALE	432.126,00	11.903,00	11.674,00

FONTI DI FINANZIAMENTO

ENTRATE	2021		2022		2023	
	Importo	di cui non ricorrenti	Importo	di cui non ricorrenti	Importo	di cui non ricorrenti
Fondo pluriennale vincolato	0,00	0,00	0,00	0,00	0,00	0,00
Avanzo vincolato	0,00	0,00	0,00	0,00	0,00	0,00
Mutui	0,00	0,00	0,00	0,00	0,00	0,00
Altre Entrate a specifica destinazione	420.000,00	420.000,00	0,00	0,00	0,00	0,00
Vendita di beni e servizi	0,00	0,00	0,00	0,00	0,00	0,00
Quote di risorse generali	12.126,00	0,00	11.903,00	0,00	11.674,00	0,00
TOTALE	432.126,00	420.000,00	11.903,00	0,00	11.674,00	0,00

Spese indotte a carico degli esercizi futuri connesse alla realizzazione di investimenti

.....

Analisi e valutazione impegni di spesa già assunti

.....

Obiettivi annuali e pluriennali

Scheda Obiettivo OOP 0601 - Sport e tempo libero

Anno di inizio: 2021

Obiettivo strategico di riferimento: OST_06 - Politiche giovanili, sport e tempo libero

Descrizione dell'obiettivo: L'Ente intende incentivare la partecipazione della cittadinanza ed in particolare dei giovani, servendosi dei servizi sociali già in essere con l'Eas n.28 e con le associazioni presenti sul territorio.

Missione 06 - Politiche giovanili, sport e tempo libero
Programma POP_0602 - Giovani

Finalità da conseguire

.....

Motivazione delle scelte

.....

Risorse umane

.....

Risorse Strumentali

.....

Risorse Finanziarie

IMPIEGHI

TITOLO	DESCRIZIONE	2021	2022	2023
I	Spesa corrente consolidata	0,00	0,00	0,00
	Spesa corrente di sviluppo	0,00	0,00	0,00
	Totale spesa corrente	0,00	0,00	0,00
II	Spesa in conto capitale	0,00	0,00	0,00
III	Spesa per incrementi di attività finanziarie	0,00	0,00	0,00
	TOTALE	0,00	0,00	0,00

FONTI DI FINANZIAMENTO

ENTRATE	2021		2022		2023	
	Importo	di cui non ricorrenti	Importo	di cui non ricorrenti	Importo	di cui non ricorrenti
Fondo pluriennale vincolato	0,00	0,00	0,00	0,00	0,00	0,00
Avanzo vincolato	0,00	0,00	0,00	0,00	0,00	0,00
Mutui	0,00	0,00	0,00	0,00	0,00	0,00
Altre Entrate a specifica destinazione	0,00	0,00	0,00	0,00	0,00	0,00
Vendita di beni e servizi	0,00	0,00	0,00	0,00	0,00	0,00
Quote di risorse generali	0,00	0,00	0,00	0,00	0,00	0,00
TOTALE	0,00	0,00	0,00	0,00	0,00	0,00

Spese indotte a carico degli esercizi futuri connesse alla realizzazione di investimenti

.....

Analisi e valutazione impegni di spesa già assunti

.....

Obiettivi annuali e pluriennali

Scheda Obiettivo OOP_0602 - Giovani

Anno di inizio: 2021

Obiettivo strategico di riferimento: OST_06 - Politiche giovanili, sport e tempo libero

Descrizione dell'obiettivo:

.....

.

.....

.

Missione 07 - Turismo
Programma POP_0701 - Sviluppo e la valorizzazione del turismo

Finalità da conseguire

.....

Motivazione delle scelte

.....

Risorse umane

.....

Risorse Strumentali

.....

Risorse Finanziarie

IMPIEGHI

TITOLO	DESCRIZIONE	2021	2022	2023
I	Spesa corrente consolidata	0,00	0,00	0,00
	Spesa corrente di sviluppo	0,00	0,00	0,00
	Totale spesa corrente	0,00	0,00	0,00
II	Spesa in conto capitale	0,00	0,00	0,00
III	Spesa per incrementi di attività finanziarie	0,00	0,00	0,00
	TOTALE	0,00	0,00	0,00

FONTI DI FINANZIAMENTO

ENTRATE	2021		2022		2023	
	Importo	di cui non ricorrenti	Importo	di cui non ricorrenti	Importo	di cui non ricorrenti
Fondo pluriennale vincolato	0,00	0,00	0,00	0,00	0,00	0,00
Avanzo vincolato	0,00	0,00	0,00	0,00	0,00	0,00
Mutui	0,00	0,00	0,00	0,00	0,00	0,00
Altre Entrate a specifica destinazione	0,00	0,00	0,00	0,00	0,00	0,00
Vendita di beni e servizi	0,00	0,00	0,00	0,00	0,00	0,00
Quote di risorse generali	0,00	0,00	0,00	0,00	0,00	0,00
TOTALE	0,00	0,00	0,00	0,00	0,00	0,00

Spese indotte a carico degli esercizi futuri connesse alla realizzazione di investimenti

.....

Analisi e valutazione impegni di spesa già assunti

.....

Obiettivi annuali e pluriennali

Scheda Obiettivo OOP_0701 - Sviluppo e la valorizzazione del turismo

Anno di inizio: 2021

Obiettivo strategico di riferimento: OST_07 - Turismo

Descrizione dell'obiettivo:

.....

.....

Missione 08 - Assetto del territorio ed edilizia abitativa
Programma POP_0801 - Urbanistica e assetto del territorio

Finalità da conseguire

L'Ente intende ridurre eventuali situazioni di rischio idrogeologico e ambientale ed intende principalmente iniziare lavori di riqualificazione di piazze, strade comunali e relativi sottoservizi, e in particolare piazza Crognali, inoltre sono in progetto dei lavori di riqualificazione energetica della pubblica illuminazione.

Motivazione delle scelte

Opere pubbliche pensate per un paese più unito, bello ed accogliente.

Risorse umane

Saranno indetti bandi di gara pubblica attraverso la C.U.C. per affidare i lavori a ditte esterne.

Risorse Strumentali

Le risorse strumentali adottate sono quelle già in uso.

IMPIEGHI

TITOLO	DESCRIZIONE	2021	2022	2023
I	Spesa corrente consolidata	126.795,00	119.798,00	122.707,00
	Spesa corrente di sviluppo	0,00	0,00	0,00
	Totale spesa corrente	126.795,00	119.798,00	122.707,00
II	Spesa in conto capitale	3.613.000,00	3.138.000,00	1.612.978,00
III	Spesa per incrementi di attività finanziarie	0,00	0,00	0,00
	TOTALE	3.739.795,00	3.257.798,00	1.735.685,00

FONTI DI FINANZIAMENTO

ENTRATE	2021		2022		2023	
	Importo	di cui non ricorrenti	Importo	di cui non ricorrenti	Importo	di cui non ricorrenti
Fondo pluriennale vincolato	0,00	0,00	0,00	0,00	0,00	0,00
Avanzo vincolato	0,00	0,00	0,00	0,00	0,00	0,00
Mutui	0,00	0,00	0,00	0,00	0,00	0,00
Altre Entrate a specifica destinazione	3.613.000,00	3.613.000,00	3.138.000,00	3.138.000,00	1.612.978,00	1.612.978,00
Vendita di beni e servizi	0,00	0,00	0,00	0,00	0,00	0,00
Quote di risorse generali	126.795,00	0,00	119.798,00	0,00	122.707,00	0,00
TOTALE	3.739.795,00	3.613.000,00	3.257.798,00	3.138.000,00	1.735.685,00	1.612.978,00

Spese indotte a carico degli esercizi futuri connesse alla realizzazione di investimenti

.....

Analisi e valutazione impegni di spesa già assunti

.....

Obiettivi annuali e pluriennali

Scheda Obiettivo OOP_0801 - Urbanistica e assetto del territorio

Anno di inizio: 2021

Obiettivo strategico di riferimento: OST_08 - Assetto del territorio ed edilizia abitativa

Descrizione dell'obiettivo: L'Ente intende ridurre eventuali situazioni di rischio idrogeologico e ambientale ed intende principalmente iniziare lavori di riqualificazione di piazze, strade comunali e relativi sottoservizi, e in particolare piazza Crognali, inoltre sono in progetto dei lavori di riqualificazione energetica della pubblica illuminazione.

Missione 08 - Assetto del territorio ed edilizia abitativa

Programma POP_0802 - Edilizia residenziale pubblica e locale e piani di edilizia economico-popolare

Finalità da conseguire

Oltre alla piccola manutenzione delle case residenziali pubbliche l'ente intende intervenire in un'azione di recupero dell'edificio denominato "Ex Ospitaletto" per la realizzazione di alloggi E.R.P e parcheggi pubblici.

Motivazione delle scelte

Soddisfare al meglio tutte le esigenze dei cittadini che vi risiedono

Risorse umane

nessuna.

Risorse Strumentali

Risorse Finanziarie

IMPIEGHI

TITOLO	DESCRIZIONE	2021	2022	2023
I	Spesa corrente consolidata	200,00	200,00	200,00
	Spesa corrente di sviluppo	0,00	0,00	0,00
	Totale spesa corrente	200,00	200,00	200,00
II	Spesa in conto capitale	0,00	0,00	0,00
III	Spesa per incrementi di attività finanziarie	0,00	0,00	0,00
	TOTALE	200,00	200,00	200,00

FONTI DI FINANZIAMENTO

ENTRATE	2021		2022		2023	
	Importo	di cui non ricorrenti	Importo	di cui non ricorrenti	Importo	di cui non ricorrenti
Fondo pluriennale vincolato	0,00	0,00	0,00	0,00	0,00	0,00
Avanzo vincolato	0,00	0,00	0,00	0,00	0,00	0,00
Mutui	0,00	0,00	0,00	0,00	0,00	0,00
Altre Entrate a specifica destinazione	0,00	0,00	0,00	0,00	0,00	0,00
Vendita di beni e servizi	0,00	0,00	0,00	0,00	0,00	0,00
Quote di risorse generali	200,00	0,00	200,00	0,00	200,00	0,00
TOTALE	200,00	0,00	200,00	0,00	200,00	0,00

Spese indotte a carico degli esercizi futuri connesse alla realizzazione di investimenti

.....

Analisi e valutazione impegni di spesa già assunti

.....

Obiettivi annuali e pluriennali

Scheda Obiettivo OOP 0802 - Edilizia residenziale pubblica e locale e piani di edilizia economico-popolare

Anno di inizio: 2021

Obiettivo strategico di riferimento: OST_08 - Assetto del territorio ed edilizia abitativa

Descrizione dell'obiettivo: Oltre alla piccola manutenzione delle case residenziali pubbliche l'ente intende intervenire in un'azione di recupero dell'edificio denominato "Ex Ospitaletto" per la realizzazione di alloggi E.R.P e parcheggi pubblici.

Missione 09 - Sviluppo sostenibile e tutela del territorio e dell'ambiente
Programma POP_0901 - Difesa del suolo

Finalità da conseguire

.....

Motivazione delle scelte

.....

Risorse umane

.....

Risorse Strumentali

.....

Risorse Finanziarie

IMPIEGHI

TITOLO	DESCRIZIONE	2021	2022	2023
I	Spesa corrente consolidata	0,00	0,00	0,00
	Spesa corrente di sviluppo	0,00	0,00	0,00
	Totale spesa corrente	0,00	0,00	0,00
II	Spesa in conto capitale	0,00	0,00	0,00
III	Spesa per incrementi di attività finanziarie	0,00	0,00	0,00
	TOTALE	0,00	0,00	0,00

FONTI DI FINANZIAMENTO

ENTRATE	2021		2022		2023	
	Importo	di cui non ricorrenti	Importo	di cui non ricorrenti	Importo	di cui non ricorrenti
Fondo pluriennale vincolato	0,00	0,00	0,00	0,00	0,00	0,00
Avanzo vincolato	0,00	0,00	0,00	0,00	0,00	0,00
Mutui	0,00	0,00	0,00	0,00	0,00	0,00
Altre Entrate a specifica destinazione	0,00	0,00	0,00	0,00	0,00	0,00
Vendita di beni e servizi	0,00	0,00	0,00	0,00	0,00	0,00
Quote di risorse generali	0,00	0,00	0,00	0,00	0,00	0,00
TOTALE	0,00	0,00	0,00	0,00	0,00	0,00

Spese indotte a carico degli esercizi futuri connesse alla realizzazione di investimenti

.....

Analisi e valutazione impegni di spesa già assunti

.....

Obiettivi annuali e pluriennali

Scheda Obiettivo OOP_0901 - Difesa del suolo

Anno di inizio: 2021

Obiettivo strategico di riferimento: OST_09 - Sviluppo sostenibile e tutela del territorio e dell'ambiente

Descrizione dell'obiettivo:

.....

.....

Missione 09 - Sviluppo sostenibile e tutela del territorio e dell'ambiente
Programma POP_0902 - Tutela, valorizzazione e recupero ambientale

Finalità da conseguire

.....

Motivazione delle scelte

.....

Risorse umane

.....

Risorse Strumentali

.....

Risorse Finanziarie

IMPIEGHI

TITOLO	DESCRIZIONE	2021	2022	2023
I	Spesa corrente consolidata	0,00	0,00	0,00
	Spesa corrente di sviluppo	0,00	0,00	0,00
	Totale spesa corrente	0,00	0,00	0,00
II	Spesa in conto capitale	600.000,00	1.050.000,00	750.000,00
III	Spesa per incrementi di attività finanziarie	0,00	0,00	0,00
	TOTALE	600.000,00	1.050.000,00	750.000,00

FONTI DI FINANZIAMENTO

ENTRATE	2021		2022		2023	
	Importo	di cui non ricorrenti	Importo	di cui non ricorrenti	Importo	di cui non ricorrenti
Fondo pluriennale vincolato	0,00	0,00	0,00	0,00	0,00	0,00
Avanzo vincolato	0,00	0,00	0,00	0,00	0,00	0,00
Mutui	0,00	0,00	0,00	0,00	0,00	0,00
Altre Entrate a specifica destinazione	600.000,00	600.000,00	1.050.000,00	1.050.000,00	750.000,00	750.000,00
Vendita di beni e servizi	0,00	0,00	0,00	0,00	0,00	0,00
Quote di risorse generali	0,00	0,00	0,00	0,00	0,00	0,00
TOTALE	600.000,00	600.000,00	1.050.000,00	1.050.000,00	750.000,00	750.000,00

Spese indotte a carico degli esercizi futuri connesse alla realizzazione di investimenti

.....

Analisi e valutazione impegni di spesa già assunti

.....

Obiettivi annuali e pluriennali

Scheda Obiettivo OOP_0902 - Tutela, valorizzazione e recupero ambientale

Anno di inizio: 2021

Obiettivo strategico di riferimento: OST_09 - Sviluppo sostenibile e tutela del territorio e dell'ambiente

Descrizione dell'obiettivo:

.....

.....

Missione 09 - Sviluppo sostenibile e tutela del territorio e dell'ambiente
Programma POP_0903 - Rifiuti

Finalità da conseguire

L'ente intende adottare misure tendenti alla salvaguardia del territorio principalmente per quanto riguarda il programma relativo ai rifiuti ed incrementare la raccolta differenziata.

Motivazione delle scelte

Aumentando principalmente i servizi per quanto riguarda i rifiuti differenziati e raggiungendo una percentuale alta di riciclo degli stessi, i costi si abbassano notevolmente e automaticamente si riducono anche le tariffe della TARI a carico delle famiglie..

Risorse umane

L'attività continuerà ad essere svolta in parte dalle risorse umane incardinate nell'ente e in parte con l'affidamento a terzi.

Risorse Strumentali

Le risorse strumentali adottate sono quelle già in uso.

IMPIEGHI

TITOLO	DESCRIZIONE	2021	2022	2023
I	Spesa corrente consolidata	141.000,00	141.000,00	141.000,00
	Spesa corrente di sviluppo	0,00	0,00	0,00
	Totale spesa corrente	141.000,00	141.000,00	141.000,00
II	Spesa in conto capitale	0,00	0,00	0,00
III	Spesa per incrementi di attività finanziarie	0,00	0,00	0,00
	TOTALE	141.000,00	141.000,00	141.000,00

FONTI DI FINANZIAMENTO

ENTRATE	2021		2022		2023	
	Importo	di cui non ricorrenti	Importo	di cui non ricorrenti	Importo	di cui non ricorrenti
Fondo pluriennale vincolato	0,00	0,00	0,00	0,00	0,00	0,00
Avanzo vincolato	0,00	0,00	0,00	0,00	0,00	0,00
Mutui	0,00	0,00	0,00	0,00	0,00	0,00
Altre Entrate a specifica destinazione	0,00	0,00	0,00	0,00	0,00	0,00
Vendita di beni e servizi	0,00	0,00	0,00	0,00	0,00	0,00
Quote di risorse generali	141.000,00	0,00	141.000,00	0,00	141.000,00	0,00
TOTALE	141.000,00	0,00	141.000,00	0,00	141.000,00	0,00

Spese indotte a carico degli esercizi futuri connesse alla realizzazione di investimenti

.....

Analisi e valutazione impegni di spesa già assunti

.....

Obiettivi annuali e pluriennali

Scheda Obiettivo OOP_0903 - Rifiuti

Anno di inizio: 2021

Obiettivo strategico di riferimento: OST_09 - Sviluppo sostenibile e tutela del territorio e dell'ambiente

Descrizione dell'obiettivo: L'ente intende adottare misure tendenti alla salvaguardia del territorio principalmente per quanto riguarda il programma relativo ai rifiuti ed incrementare la raccolta differenziata.

Missione 09 - Sviluppo sostenibile e tutela del territorio e dell'ambiente
Programma POP_0904 - Servizio idrico integrato

Finalità da conseguire

.....

Motivazione delle scelte

.....

Risorse umane

.....

Risorse Strumentali

.....

Risorse Finanziarie

IMPIEGHI

TITOLO	DESCRIZIONE	2021	2022	2023
I	Spesa corrente consolidata	0,00	0,00	0,00
	Spesa corrente di sviluppo	0,00	0,00	0,00
	Totale spesa corrente	0,00	0,00	0,00
II	Spesa in conto capitale	0,00	0,00	0,00
III	Spesa per incrementi di attività finanziarie	0,00	0,00	0,00
	TOTALE	0,00	0,00	0,00

FONTI DI FINANZIAMENTO

ENTRATE	2021		2022		2023	
	Importo	di cui non ricorrenti	Importo	di cui non ricorrenti	Importo	di cui non ricorrenti
Fondo pluriennale vincolato	0,00	0,00	0,00	0,00	0,00	0,00
Avanzo vincolato	0,00	0,00	0,00	0,00	0,00	0,00
Mutui	0,00	0,00	0,00	0,00	0,00	0,00
Altre Entrate a specifica destinazione	0,00	0,00	0,00	0,00	0,00	0,00
Vendita di beni e servizi	0,00	0,00	0,00	0,00	0,00	0,00
Quote di risorse generali	0,00	0,00	0,00	0,00	0,00	0,00
TOTALE	0,00	0,00	0,00	0,00	0,00	0,00

Spese indotte a carico degli esercizi futuri connesse alla realizzazione di investimenti

.....

Analisi e valutazione impegni di spesa già assunti

.....

Obiettivi annuali e pluriennali

Scheda Obiettivo OOP_0904 - Servizio idrico integrato

Anno di inizio: 2021

Obiettivo strategico di riferimento: OST_09 - Sviluppo sostenibile e tutela del territorio e dell'ambiente

Descrizione dell'obiettivo:

.....

.

.....

.

Missione 09 - Sviluppo sostenibile e tutela del territorio e dell'ambiente

Programma POP_0905 - Aree protette, parchi naturali, protezione naturalistica e forestazione

Finalità da conseguire

L'Ente intende procedere alla manutenzione costante del verde pubblico ed in particolare il parco 4 stagioni ed il viale alberato principale.

Motivazione delle scelte

Soddisfare al meglio tutte le esigenze del cittadino.

Risorse umane

L'attività verrà svolta dalle risorse umane incardinate nell'ente.

Risorse Strumentali

Le risorse strumentali adottate sono quelle già in uso.

Risorse Finanziarie

IMPIEGHI

TITOLO	DESCRIZIONE	2021	2022	2023
I	Spesa corrente consolidata	25.355,00	25.355,00	25.355,00
	Spesa corrente di sviluppo	0,00	0,00	0,00
	Totale spesa corrente	25.355,00	25.355,00	25.355,00
II	Spesa in conto capitale	125.000,00	0,00	0,00
III	Spesa per incrementi di attività finanziarie	0,00	0,00	0,00
	TOTALE	150.355,00	25.355,00	25.355,00

FONTI DI FINANZIAMENTO

ENTRATE	2021		2022		2023	
	Importo	di cui non ricorrenti	Importo	di cui non ricorrenti	Importo	di cui non ricorrenti
Fondo pluriennale vincolato	0,00	0,00	0,00	0,00	0,00	0,00
Avanzo vincolato	0,00	0,00	0,00	0,00	0,00	0,00
Mutui	0,00	0,00	0,00	0,00	0,00	0,00
Altre Entrate a specifica destinazione	125.000,00	125.000,00	0,00	0,00	0,00	0,00
Vendita di beni e servizi	0,00	0,00	0,00	0,00	0,00	0,00
Quote di risorse generali	25.355,00	0,00	25.355,00	0,00	25.355,00	0,00
TOTALE	150.355,00	125.000,00	25.355,00	0,00	25.355,00	0,00

Spese indotte a carico degli esercizi futuri connesse alla realizzazione di investimenti

.....

Analisi e valutazione impegni di spesa già assunti

.....

Obiettivi annuali e pluriennali

Scheda Obiettivo OOP 0905 - Aree protette, parchi naturali, protezione naturalistica e forestazione

Anno di inizio: 2021

Obiettivo strategico di riferimento: OST_09 - Sviluppo sostenibile e tutela del territorio e dell'ambiente

Descrizione dell'obiettivo: L'Ente intende procedere alla manutenzione costante del verde pubblico ed in particolare il parco 4 stagioni ed il viale alberato principale.

Missione 09 - Sviluppo sostenibile e tutela del territorio e dell'ambiente
Programma POP_0906 - Tutela e valorizzazione delle risorse idriche

Finalità da conseguire

.....

Motivazione delle scelte

.....

Risorse umane

.....

Risorse Strumentali

.....

Risorse Finanziarie

IMPIEGHI

TITOLO	DESCRIZIONE	2021	2022	2023
I	Spesa corrente consolidata	0,00	0,00	0,00
	Spesa corrente di sviluppo	0,00	0,00	0,00
	Totale spesa corrente	0,00	0,00	0,00
II	Spesa in conto capitale	0,00	0,00	0,00
III	Spesa per incrementi di attività finanziarie	0,00	0,00	0,00
	TOTALE	0,00	0,00	0,00

FONTI DI FINANZIAMENTO

ENTRATE	2021		2022		2023	
	Importo	di cui non ricorrenti	Importo	di cui non ricorrenti	Importo	di cui non ricorrenti
Fondo pluriennale vincolato	0,00	0,00	0,00	0,00	0,00	0,00
Avanzo vincolato	0,00	0,00	0,00	0,00	0,00	0,00
Mutui	0,00	0,00	0,00	0,00	0,00	0,00
Altre Entrate a specifica destinazione	0,00	0,00	0,00	0,00	0,00	0,00
Vendita di beni e servizi	0,00	0,00	0,00	0,00	0,00	0,00
Quote di risorse generali	0,00	0,00	0,00	0,00	0,00	0,00
TOTALE	0,00	0,00	0,00	0,00	0,00	0,00

Spese indotte a carico degli esercizi futuri connesse alla realizzazione di investimenti

.....

Analisi e valutazione impegni di spesa già assunti

.....

Obiettivi annuali e pluriennali

Scheda Obiettivo OOP_0906 - Tutela e valorizzazione delle risorse idriche

Anno di inizio: 2021

Obiettivo strategico di riferimento: OST_09 - Sviluppo sostenibile e tutela del territorio e dell'ambiente

Descrizione dell'obiettivo:

.....

.

.....

.

Missione 09 - Sviluppo sostenibile e tutela del territorio e dell'ambiente
Programma POP_0907 - Sviluppo sostenibile territorio montano piccoli Comuni

Finalità da conseguire

.....

Motivazione delle scelte

.....

Risorse umane

.....

Risorse Strumentali

.....

Risorse Finanziarie

IMPIEGHI

TITOLO	DESCRIZIONE	2021	2022	2023
I	Spesa corrente consolidata	0,00	0,00	0,00
	Spesa corrente di sviluppo	0,00	0,00	0,00
	Totale spesa corrente	0,00	0,00	0,00
II	Spesa in conto capitale	0,00	0,00	0,00
III	Spesa per incrementi di attività finanziarie	0,00	0,00	0,00
	TOTALE	0,00	0,00	0,00

FONTI DI FINANZIAMENTO

ENTRATE	2021		2022		2023	
	Importo	di cui non ricorrenti	Importo	di cui non ricorrenti	Importo	di cui non ricorrenti
Fondo pluriennale vincolato	0,00	0,00	0,00	0,00	0,00	0,00
Avanzo vincolato	0,00	0,00	0,00	0,00	0,00	0,00
Mutui	0,00	0,00	0,00	0,00	0,00	0,00
Altre Entrate a specifica destinazione	0,00	0,00	0,00	0,00	0,00	0,00
Vendita di beni e servizi	0,00	0,00	0,00	0,00	0,00	0,00
Quote di risorse generali	0,00	0,00	0,00	0,00	0,00	0,00
TOTALE	0,00	0,00	0,00	0,00	0,00	0,00

Spese indotte a carico degli esercizi futuri connesse alla realizzazione di investimenti

.....

Analisi e valutazione impegni di spesa già assunti

.....

Obiettivi annuali e pluriennali

Scheda Obiettivo OOP_0907 - Sviluppo sostenibile territorio montano piccoli Comuni

Anno di inizio: 2021

Obiettivo strategico di riferimento: OST_09 - Sviluppo sostenibile e tutela del territorio e dell'ambiente

Descrizione dell'obiettivo:

.....

.

.....

.

Missione 09 - Sviluppo sostenibile e tutela del territorio e dell'ambiente
Programma POP_0908 - Qualità dell'aria e riduzione dell'inquinamento

Finalità da conseguire

.....

Motivazione delle scelte

.....

Risorse umane

.....

Risorse Strumentali

.....

Risorse Finanziarie

IMPIEGHI

TITOLO	DESCRIZIONE	2021	2022	2023
I	Spesa corrente consolidata	0,00	0,00	0,00
	Spesa corrente di sviluppo	0,00	0,00	0,00
	Totale spesa corrente	0,00	0,00	0,00
II	Spesa in conto capitale	0,00	0,00	0,00
III	Spesa per incrementi di attività finanziarie	0,00	0,00	0,00
	TOTALE	0,00	0,00	0,00

FONTI DI FINANZIAMENTO

ENTRATE	2021		2022		2023	
	Importo	di cui non ricorrenti	Importo	di cui non ricorrenti	Importo	di cui non ricorrenti
Fondo pluriennale vincolato	0,00	0,00	0,00	0,00	0,00	0,00
Avanzo vincolato	0,00	0,00	0,00	0,00	0,00	0,00
Mutui	0,00	0,00	0,00	0,00	0,00	0,00
Altre Entrate a specifica destinazione	0,00	0,00	0,00	0,00	0,00	0,00
Vendita di beni e servizi	0,00	0,00	0,00	0,00	0,00	0,00
Quote di risorse generali	0,00	0,00	0,00	0,00	0,00	0,00
TOTALE	0,00	0,00	0,00	0,00	0,00	0,00

Spese indotte a carico degli esercizi futuri connesse alla realizzazione di investimenti

.....

Analisi e valutazione impegni di spesa già assunti

.....

Obiettivi annuali e pluriennali

Scheda Obiettivo OOP_0908 - Qualità dell'aria e riduzione dell'inquinamento

Anno di inizio: 2021

Obiettivo strategico di riferimento: OST_09 - Sviluppo sostenibile e tutela del territorio e dell'ambiente

Descrizione dell'obiettivo:

.....

.....

Missione 10 - Trasporti e diritto alla mobilità
Programma POP_1001 - Trasporto ferroviario

Finalità da conseguire

.....

Motivazione delle scelte

.....

Risorse umane

.....

Risorse Strumentali

.....

Risorse Finanziarie

IMPIEGHI

TITOLO	DESCRIZIONE	2021	2022	2023
I	Spesa corrente consolidata	0,00	0,00	0,00
	Spesa corrente di sviluppo	0,00	0,00	0,00
	Totale spesa corrente	0,00	0,00	0,00
II	Spesa in conto capitale	0,00	0,00	0,00
III	Spesa per incrementi di attività finanziarie	0,00	0,00	0,00
	TOTALE	0,00	0,00	0,00

FONTI DI FINANZIAMENTO

ENTRATE	2021		2022		2023	
	Importo	di cui non ricorrenti	Importo	di cui non ricorrenti	Importo	di cui non ricorrenti
Fondo pluriennale vincolato	0,00	0,00	0,00	0,00	0,00	0,00
Avanzo vincolato	0,00	0,00	0,00	0,00	0,00	0,00
Mutui	0,00	0,00	0,00	0,00	0,00	0,00
Altre Entrate a specifica destinazione	0,00	0,00	0,00	0,00	0,00	0,00
Vendita di beni e servizi	0,00	0,00	0,00	0,00	0,00	0,00
Quote di risorse generali	0,00	0,00	0,00	0,00	0,00	0,00
TOTALE	0,00	0,00	0,00	0,00	0,00	0,00

Spese indotte a carico degli esercizi futuri connesse alla realizzazione di investimenti

.....

Analisi e valutazione impegni di spesa già assunti

.....

Obiettivi annuali e pluriennali

Scheda Obiettivo OOP_1001 - Trasporto ferroviario

Anno di inizio: 2021

Obiettivo strategico di riferimento: OST_10 - Trasporti e diritto alla mobilità

Descrizione dell'obiettivo:

.....

.

.....

.

Missione 10 - Trasporti e diritto alla mobilità
Programma POP_1002 - Trasporto pubblico locale

Finalità da conseguire

.....

Motivazione delle scelte

.....

Risorse umane

.....

Risorse Strumentali

.....

Risorse Finanziarie

IMPIEGHI

TITOLO	DESCRIZIONE	2021	2022	2023
I	Spesa corrente consolidata	0,00	0,00	0,00
	Spesa corrente di sviluppo	0,00	0,00	0,00
	Totale spesa corrente	0,00	0,00	0,00
II	Spesa in conto capitale	0,00	0,00	0,00
III	Spesa per incrementi di attività finanziarie	0,00	0,00	0,00
	TOTALE	0,00	0,00	0,00

FONTI DI FINANZIAMENTO

ENTRATE	2021		2022		2023	
	Importo	di cui non ricorrenti	Importo	di cui non ricorrenti	Importo	di cui non ricorrenti
Fondo pluriennale vincolato	0,00	0,00	0,00	0,00	0,00	0,00
Avanzo vincolato	0,00	0,00	0,00	0,00	0,00	0,00
Mutui	0,00	0,00	0,00	0,00	0,00	0,00
Altre Entrate a specifica destinazione	0,00	0,00	0,00	0,00	0,00	0,00
Vendita di beni e servizi	0,00	0,00	0,00	0,00	0,00	0,00
Quote di risorse generali	0,00	0,00	0,00	0,00	0,00	0,00
TOTALE	0,00	0,00	0,00	0,00	0,00	0,00

Spese indotte a carico degli esercizi futuri connesse alla realizzazione di investimenti

.....

Analisi e valutazione impegni di spesa già assunti

.....

Obiettivi annuali e pluriennali

Scheda Obiettivo OOP_1002 - Trasporto pubblico locale

Anno di inizio: 2021

Obiettivo strategico di riferimento: OST_10 - Trasporti e diritto alla mobilità

Descrizione dell'obiettivo:

.....

.

.....

.

Missione 10 - Trasporti e diritto alla mobilità
Programma POP_1003 - Trasporto per vie d'acqua

Finalità da conseguire

.....

Motivazione delle scelte

.....

Risorse umane

.....

Risorse Strumentali

.....

Risorse Finanziarie

IMPIEGHI

TITOLO	DESCRIZIONE	2021	2022	2023
I	Spesa corrente consolidata	0,00	0,00	0,00
	Spesa corrente di sviluppo	0,00	0,00	0,00
	Totale spesa corrente	0,00	0,00	0,00
II	Spesa in conto capitale	0,00	0,00	0,00
III	Spesa per incrementi di attività finanziarie	0,00	0,00	0,00
	TOTALE	0,00	0,00	0,00

FONTI DI FINANZIAMENTO

ENTRATE	2021		2022		2023	
	Importo	di cui non ricorrenti	Importo	di cui non ricorrenti	Importo	di cui non ricorrenti
Fondo pluriennale vincolato	0,00	0,00	0,00	0,00	0,00	0,00
Avanzo vincolato	0,00	0,00	0,00	0,00	0,00	0,00
Mutui	0,00	0,00	0,00	0,00	0,00	0,00
Altre Entrate a specifica destinazione	0,00	0,00	0,00	0,00	0,00	0,00
Vendita di beni e servizi	0,00	0,00	0,00	0,00	0,00	0,00
Quote di risorse generali	0,00	0,00	0,00	0,00	0,00	0,00
TOTALE	0,00	0,00	0,00	0,00	0,00	0,00

Spese indotte a carico degli esercizi futuri connesse alla realizzazione di investimenti

.....

Analisi e valutazione impegni di spesa già assunti

.....

Obiettivi annuali e pluriennali

Scheda Obiettivo OOP_1003 - Trasporto per vie d'acqua

Anno di inizio: 2021

Obiettivo strategico di riferimento: OST_10 - Trasporti e diritto alla mobilità

Descrizione dell'obiettivo:

.....

.

.....

.

Missione 10 - Trasporti e diritto alla mobilità
Programma POP_1004 - Altre modalità di trasporto

Finalità da conseguire

.....

Motivazione delle scelte

.....

Risorse umane

.....

Risorse Strumentali

.....

Risorse Finanziarie

IMPIEGHI

TITOLO	DESCRIZIONE	2021	2022	2023
I	Spesa corrente consolidata	0,00	0,00	0,00
	Spesa corrente di sviluppo	0,00	0,00	0,00
	Totale spesa corrente	0,00	0,00	0,00
II	Spesa in conto capitale	0,00	0,00	0,00
III	Spesa per incrementi di attività finanziarie	0,00	0,00	0,00
	TOTALE	0,00	0,00	0,00

FONTI DI FINANZIAMENTO

ENTRATE	2021		2022		2023	
	Importo	di cui non ricorrenti	Importo	di cui non ricorrenti	Importo	di cui non ricorrenti
Fondo pluriennale vincolato	0,00	0,00	0,00	0,00	0,00	0,00
Avanzo vincolato	0,00	0,00	0,00	0,00	0,00	0,00
Mutui	0,00	0,00	0,00	0,00	0,00	0,00
Altre Entrate a specifica destinazione	0,00	0,00	0,00	0,00	0,00	0,00
Vendita di beni e servizi	0,00	0,00	0,00	0,00	0,00	0,00
Quote di risorse generali	0,00	0,00	0,00	0,00	0,00	0,00
TOTALE	0,00	0,00	0,00	0,00	0,00	0,00

Spese indotte a carico degli esercizi futuri connesse alla realizzazione di investimenti

.....

Analisi e valutazione impegni di spesa già assunti

.....

Obiettivi annuali e pluriennali

Scheda Obiettivo OOP_1004 - Altre modalità di trasporto

Anno di inizio: 2021

Obiettivo strategico di riferimento: OST_10 - Trasporti e diritto alla mobilità

Descrizione dell'obiettivo:

.....

.

.....

.

Missione 10 - Trasporti e diritto alla mobilità
Programma POP_1005 - Viabilità e infrastrutture stradali

Finalità da conseguire

.....

Motivazione delle scelte

.....

Risorse umane

.....

Risorse Strumentali

.....

Risorse Finanziarie

IMPIEGHI

TITOLO	DESCRIZIONE	2021	2022	2023
I	Spesa corrente consolidata	0,00	0,00	0,00
	Spesa corrente di sviluppo	0,00	0,00	0,00
	Totale spesa corrente	0,00	0,00	0,00
II	Spesa in conto capitale	0,00	0,00	0,00
III	Spesa per incrementi di attività finanziarie	0,00	0,00	0,00
	TOTALE	0,00	0,00	0,00

FONTI DI FINANZIAMENTO

ENTRATE	2021		2022		2023	
	Importo	di cui non ricorrenti	Importo	di cui non ricorrenti	Importo	di cui non ricorrenti
Fondo pluriennale vincolato	0,00	0,00	0,00	0,00	0,00	0,00
Avanzo vincolato	0,00	0,00	0,00	0,00	0,00	0,00
Mutui	0,00	0,00	0,00	0,00	0,00	0,00
Altre Entrate a specifica destinazione	0,00	0,00	0,00	0,00	0,00	0,00
Vendita di beni e servizi	0,00	0,00	0,00	0,00	0,00	0,00
Quote di risorse generali	0,00	0,00	0,00	0,00	0,00	0,00
TOTALE	0,00	0,00	0,00	0,00	0,00	0,00

Spese indotte a carico degli esercizi futuri connesse alla realizzazione di investimenti

.....

Analisi e valutazione impegni di spesa già assunti

.....

Obiettivi annuali e pluriennali

Scheda Obiettivo OOP_1005 - Viabilità e infrastrutture stradali

Anno di inizio: 2021

Obiettivo strategico di riferimento: OST_10 - Trasporti e diritto alla mobilità

Descrizione dell'obiettivo:

.....

.....

Missione 11 - Soccorso civile
Programma POP_1101 - Sistema di protezione civile

Finalità da conseguire

L'Ente intende adottare misure tendenti alla salvaguardia della popolazione in collaborazione delle associazioni spacializzate in caso di eventi straordinari.

Motivazione delle scelte

Soddisfare al meglio tutte le esigenze del cittadino.

Risorse umane

L'attività verrà svolta dalle risorse umane incardinate nell'ente.

Risorse Strumentali

Le risorse strumentali adottate sono quelle già in uso.

Risorse Finanziarie

IMPIEGHI

TITOLO	DESCRIZIONE	2021	2022	2023
I	Spesa corrente consolidata	11.000,00	11.000,00	11.000,00
	Spesa corrente di sviluppo	0,00	0,00	0,00
	Totale spesa corrente	11.000,00	11.000,00	11.000,00
II	Spesa in conto capitale	0,00	0,00	0,00
III	Spesa per incrementi di attività finanziarie	0,00	0,00	0,00
	TOTALE	11.000,00	11.000,00	11.000,00

FONTI DI FINANZIAMENTO

ENTRATE	2021		2022		2023	
	Importo	di cui non ricorrenti	Importo	di cui non ricorrenti	Importo	di cui non ricorrenti
Fondo pluriennale vincolato	0,00	0,00	0,00	0,00	0,00	0,00
Avanzo vincolato	0,00	0,00	0,00	0,00	0,00	0,00
Mutui	0,00	0,00	0,00	0,00	0,00	0,00
Altre Entrate a specifica destinazione	0,00	0,00	0,00	0,00	0,00	0,00
Vendita di beni e servizi	0,00	0,00	0,00	0,00	0,00	0,00
Quote di risorse generali	11.000,00	0,00	11.000,00	0,00	11.000,00	0,00
TOTALE	11.000,00	0,00	11.000,00	0,00	11.000,00	0,00

Spese indotte a carico degli esercizi futuri connesse alla realizzazione di investimenti

.....

Analisi e valutazione impegni di spesa già assunti

.....

Obiettivi annuali e pluriennali

Scheda Obiettivo OOP 1101 - Sistema di protezione civile

Anno di inizio: 2021

Obiettivo strategico di riferimento: OST_11 - Soccorso civile

Descrizione dell'obiettivo: L'Ente intende adottare misure tendenti alla salvaguardia della popolazione in collaborazione delle associazioni spacializzate in caso di eventi straordinari.

Missione 11 - Soccorso civile
Programma POP_1102 - Interventi a seguito di calamità naturali

Finalità da conseguire

.....

Motivazione delle scelte

.....

Risorse umane

.....

Risorse Strumentali

.....

Risorse Finanziarie

IMPIEGHI

TITOLO	DESCRIZIONE	2021	2022	2023
I	Spesa corrente consolidata	0,00	0,00	0,00
	Spesa corrente di sviluppo	0,00	0,00	0,00
	Totale spesa corrente	0,00	0,00	0,00
II	Spesa in conto capitale	0,00	0,00	0,00
III	Spesa per incrementi di attività finanziarie	0,00	0,00	0,00
	TOTALE	0,00	0,00	0,00

FONTI DI FINANZIAMENTO

ENTRATE	2021		2022		2023	
	Importo	di cui non ricorrenti	Importo	di cui non ricorrenti	Importo	di cui non ricorrenti
Fondo pluriennale vincolato	0,00	0,00	0,00	0,00	0,00	0,00
Avanzo vincolato	0,00	0,00	0,00	0,00	0,00	0,00
Mutui	0,00	0,00	0,00	0,00	0,00	0,00
Altre Entrate a specifica destinazione	0,00	0,00	0,00	0,00	0,00	0,00
Vendita di beni e servizi	0,00	0,00	0,00	0,00	0,00	0,00
Quote di risorse generali	0,00	0,00	0,00	0,00	0,00	0,00
TOTALE	0,00	0,00	0,00	0,00	0,00	0,00

Spese indotte a carico degli esercizi futuri connesse alla realizzazione di investimenti

.....

Analisi e valutazione impegni di spesa già assunti

.....

Obiettivi annuali e pluriennali

Scheda Obiettivo OOP_1102 - Interventi a seguito di calamità naturali

Anno di inizio: 2021

Obiettivo strategico di riferimento: OST_11 - Soccorso civile

Descrizione dell'obiettivo:

.....

.....

Missione 12 - Diritti sociali, politiche sociali e famiglia
Programma POP_1201 - Interventi per l'infanzia e i minori e per asili nido

Finalità da conseguire

.....

Motivazione delle scelte

.....

Risorse umane

.....

Risorse Strumentali

.....

Risorse Finanziarie

IMPIEGHI

TITOLO	DESCRIZIONE	2021	2022	2023
I	Spesa corrente consolidata	0,00	0,00	0,00
	Spesa corrente di sviluppo	0,00	0,00	0,00
	Totale spesa corrente	0,00	0,00	0,00
II	Spesa in conto capitale	0,00	0,00	0,00
III	Spesa per incrementi di attività finanziarie	0,00	0,00	0,00
	TOTALE	0,00	0,00	0,00

FONTI DI FINANZIAMENTO

ENTRATE	2021		2022		2023	
	Importo	di cui non ricorrenti	Importo	di cui non ricorrenti	Importo	di cui non ricorrenti
Fondo pluriennale vincolato	0,00	0,00	0,00	0,00	0,00	0,00
Avanzo vincolato	0,00	0,00	0,00	0,00	0,00	0,00
Mutui	0,00	0,00	0,00	0,00	0,00	0,00
Altre Entrate a specifica destinazione	0,00	0,00	0,00	0,00	0,00	0,00
Vendita di beni e servizi	0,00	0,00	0,00	0,00	0,00	0,00
Quote di risorse generali	0,00	0,00	0,00	0,00	0,00	0,00
TOTALE	0,00	0,00	0,00	0,00	0,00	0,00

Spese indotte a carico degli esercizi futuri connesse alla realizzazione di investimenti

.....

Analisi e valutazione impegni di spesa già assunti

.....

Obiettivi annuali e pluriennali

Scheda Obiettivo OOP_1201 - Interventi per l'infanzia e i minori e per asili nido

Anno di inizio: 2021

Obiettivo strategico di riferimento: OST_12 - Diritti sociali, politiche sociali e famiglia

Descrizione dell'obiettivo:

.....

.

.....

.

Missione 12 - Diritti sociali, politiche sociali e famiglia
Programma POP_1202 - Interventi per la disabilità

Finalità da conseguire

.....

Motivazione delle scelte

.....

Risorse umane

.....

Risorse Strumentali

.....

Risorse Finanziarie

IMPIEGHI

TITOLO	DESCRIZIONE	2021	2022	2023
I	Spesa corrente consolidata	0,00	0,00	0,00
	Spesa corrente di sviluppo	0,00	0,00	0,00
	Totale spesa corrente	0,00	0,00	0,00
II	Spesa in conto capitale	0,00	0,00	0,00
III	Spesa per incrementi di attività finanziarie	0,00	0,00	0,00
	TOTALE	0,00	0,00	0,00

FONTI DI FINANZIAMENTO

ENTRATE	2021		2022		2023	
	Importo	di cui non ricorrenti	Importo	di cui non ricorrenti	Importo	di cui non ricorrenti
Fondo pluriennale vincolato	0,00	0,00	0,00	0,00	0,00	0,00
Avanzo vincolato	0,00	0,00	0,00	0,00	0,00	0,00
Mutui	0,00	0,00	0,00	0,00	0,00	0,00
Altre Entrate a specifica destinazione	0,00	0,00	0,00	0,00	0,00	0,00
Vendita di beni e servizi	0,00	0,00	0,00	0,00	0,00	0,00
Quote di risorse generali	0,00	0,00	0,00	0,00	0,00	0,00
TOTALE	0,00	0,00	0,00	0,00	0,00	0,00

Spese indotte a carico degli esercizi futuri connesse alla realizzazione di investimenti

.....

Analisi e valutazione impegni di spesa già assunti

.....

Obiettivi annuali e pluriennali

Scheda Obiettivo OOP_1202 - Interventi per la disabilità

Anno di inizio: 2021

Obiettivo strategico di riferimento: OST_12 - Diritti sociali, politiche sociali e famiglia

Descrizione dell'obiettivo:

.....

.....

Missione 12 - Diritti sociali, politiche sociali e famiglia
Programma POP_1203 - Interventi per gli anziani

Finalità da conseguire

.....

Motivazione delle scelte

.....

Risorse umane

.....

Risorse Strumentali

.....

Risorse Finanziarie

IMPIEGHI

TITOLO	DESCRIZIONE	2021	2022	2023
I	Spesa corrente consolidata	0,00	0,00	0,00
	Spesa corrente di sviluppo	0,00	0,00	0,00
	Totale spesa corrente	0,00	0,00	0,00
II	Spesa in conto capitale	0,00	0,00	0,00
III	Spesa per incrementi di attività finanziarie	0,00	0,00	0,00
	TOTALE	0,00	0,00	0,00

FONTI DI FINANZIAMENTO

ENTRATE	2021		2022		2023	
	Importo	di cui non ricorrenti	Importo	di cui non ricorrenti	Importo	di cui non ricorrenti
Fondo pluriennale vincolato	0,00	0,00	0,00	0,00	0,00	0,00
Avanzo vincolato	0,00	0,00	0,00	0,00	0,00	0,00
Mutui	0,00	0,00	0,00	0,00	0,00	0,00
Altre Entrate a specifica destinazione	0,00	0,00	0,00	0,00	0,00	0,00
Vendita di beni e servizi	0,00	0,00	0,00	0,00	0,00	0,00
Quote di risorse generali	0,00	0,00	0,00	0,00	0,00	0,00
TOTALE	0,00	0,00	0,00	0,00	0,00	0,00

Spese indotte a carico degli esercizi futuri connesse alla realizzazione di investimenti

.....

Analisi e valutazione impegni di spesa già assunti

.....

Obiettivi annuali e pluriennali

Scheda Obiettivo OOP_1203 - Interventi per gli anziani

Anno di inizio: 2021

Obiettivo strategico di riferimento: OST_12 - Diritti sociali, politiche sociali e famiglia

Descrizione dell'obiettivo:

.....

.....

Missione 12 - Diritti sociali, politiche sociali e famiglia
Programma POP_1204 - Interventi per soggetti a rischio di esclusione sociale

Finalità da conseguire

.....

Motivazione delle scelte

.....

Risorse umane

.....

Risorse Strumentali

.....

Risorse Finanziarie

IMPIEGHI

TITOLO	DESCRIZIONE	2021	2022	2023
I	Spesa corrente consolidata	0,00	0,00	0,00
	Spesa corrente di sviluppo	0,00	0,00	0,00
	Totale spesa corrente	0,00	0,00	0,00
II	Spesa in conto capitale	0,00	0,00	0,00
III	Spesa per incrementi di attività finanziarie	0,00	0,00	0,00
	TOTALE	0,00	0,00	0,00

FONTI DI FINANZIAMENTO

ENTRATE	2021		2022		2023	
	Importo	di cui non ricorrenti	Importo	di cui non ricorrenti	Importo	di cui non ricorrenti
Fondo pluriennale vincolato	0,00	0,00	0,00	0,00	0,00	0,00
Avanzo vincolato	0,00	0,00	0,00	0,00	0,00	0,00
Mutui	0,00	0,00	0,00	0,00	0,00	0,00
Altre Entrate a specifica destinazione	0,00	0,00	0,00	0,00	0,00	0,00
Vendita di beni e servizi	0,00	0,00	0,00	0,00	0,00	0,00
Quote di risorse generali	0,00	0,00	0,00	0,00	0,00	0,00
TOTALE	0,00	0,00	0,00	0,00	0,00	0,00

Spese indotte a carico degli esercizi futuri connesse alla realizzazione di investimenti

.....

Analisi e valutazione impegni di spesa già assunti

.....

Obiettivi annuali e pluriennali

Scheda Obiettivo OOP_1204 - Interventi per soggetti a rischio di esclusione sociale

Anno di inizio: 2021

Obiettivo strategico di riferimento: OST_12 - Diritti sociali, politiche sociali e famiglia

Descrizione dell'obiettivo:

.....

.

.....

.

Missione 12 - Diritti sociali, politiche sociali e famiglia
Programma POP_1205 - Interventi per le famiglie

Finalità da conseguire

L'Ente intende incentivare la partecipazione della cittadinanza ed in particolare le famiglie servendosi dei servizi sociali già in essere con l'EAS n.28 e con le associazioni presenti sul territorio e incentivare la ripresa economica riducendo al massimo, consentito dalla legge, la pressione fiscale;

Motivazione delle scelte

Incentivare la ripresa economica riducendo al massimo, consentito dalla legge, la pressione fiscale;

Risorse umane

L'attività continuerà con l'affidamento a terzi e in particolare all'EAS n.28 e le associazioni presenti sul territorio.

Risorse Strumentali

Le risorse strumentali adottate sono quelle già in uso.

Risorse Finanziarie

IMPIEGHI

TITOLO	DESCRIZIONE	2021	2022	2023
I	Spesa corrente consolidata	35.924,00	35.924,00	35.924,00
	Spesa corrente di sviluppo	0,00	0,00	0,00
	Totale spesa corrente	35.924,00	35.924,00	35.924,00
II	Spesa in conto capitale	500,00	500,00	500,00
III	Spesa per incrementi di attività finanziarie	0,00	0,00	0,00
	TOTALE	36.424,00	36.424,00	36.424,00

FONTI DI FINANZIAMENTO

ENTRATE	2021		2022		2023	
	Importo	di cui non ricorrenti	Importo	di cui non ricorrenti	Importo	di cui non ricorrenti
Fondo pluriennale vincolato	0,00	0,00	0,00	0,00	0,00	0,00
Avanzo vincolato	0,00	0,00	0,00	0,00	0,00	0,00
Mutui	0,00	0,00	0,00	0,00	0,00	0,00
Altre Entrate a specifica destinazione	500,00	500,00	500,00	500,00	500,00	500,00
Vendita di beni e servizi	0,00	0,00	0,00	0,00	0,00	0,00
Quote di risorse generali	35.924,00	0,00	35.924,00	0,00	35.924,00	0,00
TOTALE	36.424,00	500,00	36.424,00	500,00	36.424,00	500,00

Spese indotte a carico degli esercizi futuri connesse alla realizzazione di investimenti

.....

Analisi e valutazione impegni di spesa già assunti

.....

Obiettivi annuali e pluriennali

Scheda Obiettivo OOP 1205 - Interventi per le famiglie

Anno di inizio: 2021

Obiettivo strategico di riferimento: OST_12 - Diritti sociali, politiche sociali e famiglia

Descrizione dell'obiettivo: L'Ente intende incentivare la partecipazione della cittadinanza ed in particolare le famiglie servendosi dei servizi sociali già in essere con l'EAS n.28 e con le associazioni presenti sul territorio e incentivare la ripresa economica riducendo al massimo, consentito dalla legge, la pressione fiscale;

Missione 12 - Diritti sociali, politiche sociali e famiglia
Programma POP_1206 - Interventi per il diritto alla casa

Finalità da conseguire

.....

Motivazione delle scelte

.....

Risorse umane

.....

Risorse Strumentali

.....

Risorse Finanziarie

IMPIEGHI

TITOLO	DESCRIZIONE	2021	2022	2023
I	Spesa corrente consolidata	0,00	0,00	0,00
	Spesa corrente di sviluppo	0,00	0,00	0,00
	Totale spesa corrente	0,00	0,00	0,00
II	Spesa in conto capitale	0,00	0,00	0,00
III	Spesa per incrementi di attività finanziarie	0,00	0,00	0,00
	TOTALE	0,00	0,00	0,00

FONTI DI FINANZIAMENTO

ENTRATE	2021		2022		2023	
	Importo	di cui non ricorrenti	Importo	di cui non ricorrenti	Importo	di cui non ricorrenti
Fondo pluriennale vincolato	0,00	0,00	0,00	0,00	0,00	0,00
Avanzo vincolato	0,00	0,00	0,00	0,00	0,00	0,00
Mutui	0,00	0,00	0,00	0,00	0,00	0,00
Altre Entrate a specifica destinazione	0,00	0,00	0,00	0,00	0,00	0,00
Vendita di beni e servizi	0,00	0,00	0,00	0,00	0,00	0,00
Quote di risorse generali	0,00	0,00	0,00	0,00	0,00	0,00
TOTALE	0,00	0,00	0,00	0,00	0,00	0,00

Spese indotte a carico degli esercizi futuri connesse alla realizzazione di investimenti

.....

Analisi e valutazione impegni di spesa già assunti

.....

Obiettivi annuali e pluriennali

Scheda Obiettivo OOP_1206 - Interventi per il diritto alla casa

Anno di inizio: 2021

Obiettivo strategico di riferimento: OST_12 - Diritti sociali, politiche sociali e famiglia

Descrizione dell'obiettivo:

.....

.....

Missione 12 - Diritti sociali, politiche sociali e famiglia

Programma POP_1207 - Programmazione e governo della rete dei servizi sociosanitari e sociali

Finalità da conseguire

.....

Motivazione delle scelte

.....

Risorse umane

.....

Risorse Strumentali

.....

Risorse Finanziarie

IMPIEGHI

TITOLO	DESCRIZIONE	2021	2022	2023
I	Spesa corrente consolidata	0,00	0,00	0,00
	Spesa corrente di sviluppo	0,00	0,00	0,00
	Totale spesa corrente	0,00	0,00	0,00
II	Spesa in conto capitale	0,00	0,00	0,00
III	Spesa per incrementi di attività finanziarie	0,00	0,00	0,00
	TOTALE	0,00	0,00	0,00

FONTI DI FINANZIAMENTO

ENTRATE	2021		2022		2023	
	Importo	di cui non ricorrenti	Importo	di cui non ricorrenti	Importo	di cui non ricorrenti
Fondo pluriennale vincolato	0,00	0,00	0,00	0,00	0,00	0,00
Avanzo vincolato	0,00	0,00	0,00	0,00	0,00	0,00
Mutui	0,00	0,00	0,00	0,00	0,00	0,00
Altre Entrate a specifica destinazione	0,00	0,00	0,00	0,00	0,00	0,00
Vendita di beni e servizi	0,00	0,00	0,00	0,00	0,00	0,00
Quote di risorse generali	0,00	0,00	0,00	0,00	0,00	0,00
TOTALE	0,00	0,00	0,00	0,00	0,00	0,00

Spese indotte a carico degli esercizi futuri connesse alla realizzazione di investimenti

.....

Analisi e valutazione impegni di spesa già assunti

.....

Obiettivi annuali e pluriennali

Scheda Obiettivo OOP_1207 - Programmazione e governo della rete dei servizi sociosanitari e sociali

Anno di inizio: 2021

Obiettivo strategico di riferimento: OST_12 - Diritti sociali, politiche sociali e famiglia

Descrizione dell'obiettivo:

.....

.....

Missione 12 - Diritti sociali, politiche sociali e famiglia
Programma POP_1208 - Cooperazione e associazionismo

Finalità da conseguire

.....

Motivazione delle scelte

.....

Risorse umane

.....

Risorse Strumentali

.....

Risorse Finanziarie

IMPIEGHI

TITOLO	DESCRIZIONE	2021	2022	2023
I	Spesa corrente consolidata	0,00	0,00	0,00
	Spesa corrente di sviluppo	0,00	0,00	0,00
	Totale spesa corrente	0,00	0,00	0,00
II	Spesa in conto capitale	0,00	0,00	0,00
III	Spesa per incrementi di attività finanziarie	0,00	0,00	0,00
	TOTALE	0,00	0,00	0,00

FONTI DI FINANZIAMENTO

ENTRATE	2021		2022		2023	
	Importo	di cui non ricorrenti	Importo	di cui non ricorrenti	Importo	di cui non ricorrenti
Fondo pluriennale vincolato	0,00	0,00	0,00	0,00	0,00	0,00
Avanzo vincolato	0,00	0,00	0,00	0,00	0,00	0,00
Mutui	0,00	0,00	0,00	0,00	0,00	0,00
Altre Entrate a specifica destinazione	0,00	0,00	0,00	0,00	0,00	0,00
Vendita di beni e servizi	0,00	0,00	0,00	0,00	0,00	0,00
Quote di risorse generali	0,00	0,00	0,00	0,00	0,00	0,00
TOTALE	0,00	0,00	0,00	0,00	0,00	0,00

Spese indotte a carico degli esercizi futuri connesse alla realizzazione di investimenti

.....

Analisi e valutazione impegni di spesa già assunti

.....

Obiettivi annuali e pluriennali

Scheda Obiettivo OOP_1208 - Cooperazione e associazionismo

Anno di inizio: 2021

Obiettivo strategico di riferimento: OST_12 - Diritti sociali, politiche sociali e famiglia

Descrizione dell'obiettivo:

.....

.....

Missione 12 - Diritti sociali, politiche sociali e famiglia
Programma POP_1209 - Servizio necroscopico e cimiteriale

Finalità da conseguire

Mantenimento del servizio necroscopico e cimiteriale.

Motivazione delle scelte

L'ente intende garantire un servizio efficiente alla propria cittadinanza.

Risorse umane

L'Ente dispone di un proprio dipendente con qualifica di necroforo.

Risorse Strumentali

Risorse Finanziarie

IMPIEGHI

TITOLO	DESCRIZIONE	2021	2022	2023
I	Spesa corrente consolidata	42.200,00	42.200,00	42.200,00
	Spesa corrente di sviluppo	0,00	0,00	0,00
	Totale spesa corrente	42.200,00	42.200,00	42.200,00
II	Spesa in conto capitale	0,00	0,00	0,00
III	Spesa per incrementi di attività finanziarie	0,00	0,00	0,00
	TOTALE	42.200,00	42.200,00	42.200,00

FONTI DI FINANZIAMENTO

ENTRATE	2021		2022		2023	
	Importo	di cui non ricorrenti	Importo	di cui non ricorrenti	Importo	di cui non ricorrenti
Fondo pluriennale vincolato	0,00	0,00	0,00	0,00	0,00	0,00
Avanzo vincolato	0,00	0,00	0,00	0,00	0,00	0,00
Mutui	0,00	0,00	0,00	0,00	0,00	0,00
Altre Entrate a specifica destinazione	0,00	0,00	0,00	0,00	0,00	0,00
Vendita di beni e servizi	0,00	0,00	0,00	0,00	0,00	0,00
Quote di risorse generali	42.200,00	0,00	42.200,00	0,00	42.200,00	0,00
TOTALE	42.200,00	0,00	42.200,00	0,00	42.200,00	0,00

Spese indotte a carico degli esercizi futuri connesse alla realizzazione di investimenti

Analisi e valutazione impegni di spesa già assunti

Obiettivi annuali e pluriennali

Scheda Obiettivo OOP 1209 - Servizio necroscopico e cimiteriale

Anno di inizio: 2021

Obiettivo strategico di riferimento: OST_12 - Diritti sociali, politiche sociali e famiglia

Descrizione dell'obiettivo: L'ente intende garantire un servizio efficiente alla propria cittadinanza, mantenendo il servizio necroscopico e cimiteriale.

Missione 13 - Tutela della salute

Programma POP_1301 - Servizio sanitario regionale - finanziamento ordinario corrente per la garanzia dei LEA

Finalità da conseguire

.....

Motivazione delle scelte

.....

Risorse umane

.....

Risorse Strumentali

.....

Risorse Finanziarie

IMPIEGHI

TITOLO	DESCRIZIONE	2021	2022	2023
I	Spesa corrente consolidata	0,00	0,00	0,00
	Spesa corrente di sviluppo	0,00	0,00	0,00
	Totale spesa corrente	0,00	0,00	0,00
II	Spesa in conto capitale	0,00	0,00	0,00
III	Spesa per incrementi di attività finanziarie	0,00	0,00	0,00
	TOTALE	0,00	0,00	0,00

FONTI DI FINANZIAMENTO

ENTRATE	2021		2022		2023	
	Importo	di cui non ricorrenti	Importo	di cui non ricorrenti	Importo	di cui non ricorrenti
Fondo pluriennale vincolato	0,00	0,00	0,00	0,00	0,00	0,00
Avanzo vincolato	0,00	0,00	0,00	0,00	0,00	0,00
Mutui	0,00	0,00	0,00	0,00	0,00	0,00
Altre Entrate a specifica destinazione	0,00	0,00	0,00	0,00	0,00	0,00
Vendita di beni e servizi	0,00	0,00	0,00	0,00	0,00	0,00
Quote di risorse generali	0,00	0,00	0,00	0,00	0,00	0,00
TOTALE	0,00	0,00	0,00	0,00	0,00	0,00

Spese indotte a carico degli esercizi futuri connesse alla realizzazione di investimenti

.....

Analisi e valutazione impegni di spesa già assunti

.....

Obiettivi annuali e pluriennali

Scheda Obiettivo OOP 1301 - Servizio sanitario regionale - finanziamento ordinario corrente per la garanzia dei LEA

Anno di inizio: 2021

Obiettivo strategico di riferimento: OST_13 - Tutela della salute

Descrizione dell'obiettivo:

.....

.....

.....

Missione 13 - Tutela della salute

Programma POP_1302 - Servizio sanitario regionale - finanziamento aggiuntivo corrente per livelli di assistenza superiori ai LEA

Finalità da conseguire

.....

Motivazione delle scelte

.....

Risorse umane

.....

Risorse Strumentali

.....

Risorse Finanziarie

IMPIEGHI

TITOLO	DESCRIZIONE	2021	2022	2023
I	Spesa corrente consolidata	0,00	0,00	0,00
	Spesa corrente di sviluppo	0,00	0,00	0,00
	Totale spesa corrente	0,00	0,00	0,00
II	Spesa in conto capitale	0,00	0,00	0,00
III	Spesa per incrementi di attività finanziarie	0,00	0,00	0,00
	TOTALE	0,00	0,00	0,00

FONTI DI FINANZIAMENTO

ENTRATE	2021		2022		2023	
	Importo	di cui non ricorrenti	Importo	di cui non ricorrenti	Importo	di cui non ricorrenti
Fondo pluriennale vincolato	0,00	0,00	0,00	0,00	0,00	0,00
Avanzo vincolato	0,00	0,00	0,00	0,00	0,00	0,00
Mutui	0,00	0,00	0,00	0,00	0,00	0,00
Altre Entrate a specifica destinazione	0,00	0,00	0,00	0,00	0,00	0,00
Vendita di beni e servizi	0,00	0,00	0,00	0,00	0,00	0,00
Quote di risorse generali	0,00	0,00	0,00	0,00	0,00	0,00
TOTALE	0,00	0,00	0,00	0,00	0,00	0,00

Spese indotte a carico degli esercizi futuri connesse alla realizzazione di investimenti

.....

Analisi e valutazione impegni di spesa già assunti

.....

Obiettivi annuali e pluriennali

Scheda Obiettivo OOP 1302 - Servizio sanitario regionale - finanziamento aggiuntivo corrente per livelli di assistenza superiori ai LEA

Anno di inizio: 2021

Obiettivo strategico di riferimento: OST_13 - Tutela della salute

Descrizione dell'obiettivo:

.....

.....

.....

Missione 13 - Tutela della salute

Programma POP_1303 - Servizio sanitario regionale - finanziamento aggiuntivo corrente per la copertura dello squilibrio di bilancio corrente

Finalità da conseguire

.....

Motivazione delle scelte

.....

Risorse umane

.....

Risorse Strumentali

.....

Risorse Finanziarie

IMPIEGHI

TITOLO	DESCRIZIONE	2021	2022	2023
I	Spesa corrente consolidata	0,00	0,00	0,00
	Spesa corrente di sviluppo	0,00	0,00	0,00
	Totale spesa corrente	0,00	0,00	0,00
II	Spesa in conto capitale	0,00	0,00	0,00
III	Spesa per incrementi di attività finanziarie	0,00	0,00	0,00
	TOTALE	0,00	0,00	0,00

FONTI DI FINANZIAMENTO

ENTRATE	2021		2022		2023	
	Importo	di cui non ricorrenti	Importo	di cui non ricorrenti	Importo	di cui non ricorrenti
Fondo pluriennale vincolato	0,00	0,00	0,00	0,00	0,00	0,00
Avanzo vincolato	0,00	0,00	0,00	0,00	0,00	0,00
Mutui	0,00	0,00	0,00	0,00	0,00	0,00
Altre Entrate a specifica destinazione	0,00	0,00	0,00	0,00	0,00	0,00
Vendita di beni e servizi	0,00	0,00	0,00	0,00	0,00	0,00
Quote di risorse generali	0,00	0,00	0,00	0,00	0,00	0,00
TOTALE	0,00	0,00	0,00	0,00	0,00	0,00

Spese indotte a carico degli esercizi futuri connesse alla realizzazione di investimenti

.....

Analisi e valutazione impegni di spesa già assunti

.....

Obiettivi annuali e pluriennali

Scheda Obiettivo OOP 1303 - Servizio sanitario regionale - finanziamento aggiuntivo corrente per la copertura dello squilibrio di bilancio corrente

Anno di inizio: 2021

Obiettivo strategico di riferimento: OST_13 - Tutela della salute

Descrizione dell'obiettivo:

.....

.....

Missione 13 - Tutela della salute

Programma POP_1304 - Servizio sanitario regionale - ripiano di disavanzi sanitari relativi ad esercizi pregressi

Finalità da conseguire

.....

Motivazione delle scelte

.....

Risorse umane

.....

Risorse Strumentali

.....

Risorse Finanziarie

IMPIEGHI

TITOLO	DESCRIZIONE	2021	2022	2023
I	Spesa corrente consolidata	0,00	0,00	0,00
	Spesa corrente di sviluppo	0,00	0,00	0,00
	Totale spesa corrente	0,00	0,00	0,00
II	Spesa in conto capitale	0,00	0,00	0,00
III	Spesa per incrementi di attività finanziarie	0,00	0,00	0,00
	TOTALE	0,00	0,00	0,00

FONTI DI FINANZIAMENTO

ENTRATE	2021		2022		2023	
	Importo	di cui non ricorrenti	Importo	di cui non ricorrenti	Importo	di cui non ricorrenti
Fondo pluriennale vincolato	0,00	0,00	0,00	0,00	0,00	0,00
Avanzo vincolato	0,00	0,00	0,00	0,00	0,00	0,00
Mutui	0,00	0,00	0,00	0,00	0,00	0,00
Altre Entrate a specifica destinazione	0,00	0,00	0,00	0,00	0,00	0,00
Vendita di beni e servizi	0,00	0,00	0,00	0,00	0,00	0,00
Quote di risorse generali	0,00	0,00	0,00	0,00	0,00	0,00
TOTALE	0,00	0,00	0,00	0,00	0,00	0,00

Spese indotte a carico degli esercizi futuri connesse alla realizzazione di investimenti

.....

Analisi e valutazione impegni di spesa già assunti

.....

Obiettivi annuali e pluriennali

Scheda Obiettivo OOP 1304 - Servizio sanitario regionale - ripiano di disavanzi sanitari relativi ad esercizi pregressi

Anno di inizio: 2021

Obiettivo strategico di riferimento: OST_13 - Tutela della salute

Descrizione dell'obiettivo:

.....

.....

Missione 13 - Tutela della salute

Programma POP_1305 - Servizio sanitario regionale - investimenti sanitari

Finalità da conseguire

.....

Motivazione delle scelte

.....

Risorse umane

.....

Risorse Strumentali

.....

Risorse Finanziarie

IMPIEGHI

TITOLO	DESCRIZIONE	2021	2022	2023
I	Spesa corrente consolidata	0,00	0,00	0,00
	Spesa corrente di sviluppo	0,00	0,00	0,00
	Totale spesa corrente	0,00	0,00	0,00
II	Spesa in conto capitale	0,00	0,00	0,00
III	Spesa per incrementi di attività finanziarie	0,00	0,00	0,00
	TOTALE	0,00	0,00	0,00

FONTI DI FINANZIAMENTO

ENTRATE	2021		2022		2023	
	Importo	di cui non ricorrenti	Importo	di cui non ricorrenti	Importo	di cui non ricorrenti
Fondo pluriennale vincolato	0,00	0,00	0,00	0,00	0,00	0,00
Avanzo vincolato	0,00	0,00	0,00	0,00	0,00	0,00
Mutui	0,00	0,00	0,00	0,00	0,00	0,00
Altre Entrate a specifica destinazione	0,00	0,00	0,00	0,00	0,00	0,00
Vendita di beni e servizi	0,00	0,00	0,00	0,00	0,00	0,00
Quote di risorse generali	0,00	0,00	0,00	0,00	0,00	0,00
TOTALE	0,00	0,00	0,00	0,00	0,00	0,00

Spese indotte a carico degli esercizi futuri connesse alla realizzazione di investimenti

.....

Analisi e valutazione impegni di spesa già assunti

.....

Obiettivi annuali e pluriennali

Scheda Obiettivo OOP_1305 - Servizio sanitario regionale - investimenti sanitari

Anno di inizio: 2021

Obiettivo strategico di riferimento: OST_13 - Tutela della salute

Descrizione dell'obiettivo:

.....

.....

Missione 13 - Tutela della salute

Programma POP_1306 - Servizio sanitario regionale - restituzione maggiori gettiti SSN

Finalità da conseguire

.....

Motivazione delle scelte

.....

Risorse umane

.....

Risorse Strumentali

.....

Risorse Finanziarie

IMPIEGHI

TITOLO	DESCRIZIONE	2021	2022	2023
I	Spesa corrente consolidata	0,00	0,00	0,00
	Spesa corrente di sviluppo	0,00	0,00	0,00
	Totale spesa corrente	0,00	0,00	0,00
II	Spesa in conto capitale	0,00	0,00	0,00
III	Spesa per incrementi di attività finanziarie	0,00	0,00	0,00
	TOTALE	0,00	0,00	0,00

FONTI DI FINANZIAMENTO

ENTRATE	2021		2022		2023	
	Importo	di cui non ricorrenti	Importo	di cui non ricorrenti	Importo	di cui non ricorrenti
Fondo pluriennale vincolato	0,00	0,00	0,00	0,00	0,00	0,00
Avanzo vincolato	0,00	0,00	0,00	0,00	0,00	0,00
Mutui	0,00	0,00	0,00	0,00	0,00	0,00
Altre Entrate a specifica destinazione	0,00	0,00	0,00	0,00	0,00	0,00
Vendita di beni e servizi	0,00	0,00	0,00	0,00	0,00	0,00
Quote di risorse generali	0,00	0,00	0,00	0,00	0,00	0,00
TOTALE	0,00	0,00	0,00	0,00	0,00	0,00

Spese indotte a carico degli esercizi futuri connesse alla realizzazione di investimenti

.....

Analisi e valutazione impegni di spesa già assunti

.....

Obiettivi annuali e pluriennali

Scheda Obiettivo OOP_1306 - Servizio sanitario regionale - restituzione maggiori gettiti SSN

Anno di inizio: 2021

Obiettivo strategico di riferimento: OST_13 - Tutela della salute

Descrizione dell'obiettivo:

.....

.....

Missione 13 - Tutela della salute
Programma POP_1307 - Ulteriori spese in materia sanitaria

Finalità da conseguire

.....

Motivazione delle scelte

.....

Risorse umane

.....

Risorse Strumentali

.....

Risorse Finanziarie

IMPIEGHI

TITOLO	DESCRIZIONE	2021	2022	2023
I	Spesa corrente consolidata	0,00	0,00	0,00
	Spesa corrente di sviluppo	0,00	0,00	0,00
	Totale spesa corrente	0,00	0,00	0,00
II	Spesa in conto capitale	0,00	0,00	0,00
III	Spesa per incrementi di attività finanziarie	0,00	0,00	0,00
	TOTALE	0,00	0,00	0,00

FONTI DI FINANZIAMENTO

ENTRATE	2021		2022		2023	
	Importo	di cui non ricorrenti	Importo	di cui non ricorrenti	Importo	di cui non ricorrenti
Fondo pluriennale vincolato	0,00	0,00	0,00	0,00	0,00	0,00
Avanzo vincolato	0,00	0,00	0,00	0,00	0,00	0,00
Mutui	0,00	0,00	0,00	0,00	0,00	0,00
Altre Entrate a specifica destinazione	0,00	0,00	0,00	0,00	0,00	0,00
Vendita di beni e servizi	0,00	0,00	0,00	0,00	0,00	0,00
Quote di risorse generali	0,00	0,00	0,00	0,00	0,00	0,00
TOTALE	0,00	0,00	0,00	0,00	0,00	0,00

Spese indotte a carico degli esercizi futuri connesse alla realizzazione di investimenti

.....

Analisi e valutazione impegni di spesa già assunti

.....

Obiettivi annuali e pluriennali

Scheda Obiettivo OOP_1307 - Ulteriori spese in materia sanitaria

Anno di inizio: 2021

Obiettivo strategico di riferimento: OST_13 - Tutela della salute

Descrizione dell'obiettivo:

.....

.....

Missione 14 - Sviluppo economico e competitività
Programma POP_1401 - Industria PMI e Artigianato

Finalità da conseguire

.....

Motivazione delle scelte

.....

Risorse umane

.....

Risorse Strumentali

.....

Risorse Finanziarie

IMPIEGHI

TITOLO	DESCRIZIONE	2021	2022	2023
I	Spesa corrente consolidata	0,00	0,00	0,00
	Spesa corrente di sviluppo	0,00	0,00	0,00
	Totale spesa corrente	0,00	0,00	0,00
II	Spesa in conto capitale	0,00	0,00	0,00
III	Spesa per incrementi di attività finanziarie	0,00	0,00	0,00
	TOTALE	0,00	0,00	0,00

FONTI DI FINANZIAMENTO

ENTRATE	2021		2022		2023	
	Importo	di cui non ricorrenti	Importo	di cui non ricorrenti	Importo	di cui non ricorrenti
Fondo pluriennale vincolato	0,00	0,00	0,00	0,00	0,00	0,00
Avanzo vincolato	0,00	0,00	0,00	0,00	0,00	0,00
Mutui	0,00	0,00	0,00	0,00	0,00	0,00
Altre Entrate a specifica destinazione	0,00	0,00	0,00	0,00	0,00	0,00
Vendita di beni e servizi	0,00	0,00	0,00	0,00	0,00	0,00
Quote di risorse generali	0,00	0,00	0,00	0,00	0,00	0,00
TOTALE	0,00	0,00	0,00	0,00	0,00	0,00

Spese indotte a carico degli esercizi futuri connesse alla realizzazione di investimenti

.....

Analisi e valutazione impegni di spesa già assunti

.....

Obiettivi annuali e pluriennali

Scheda Obiettivo OOP_1401 - Industria PMI e Artigianato

Anno di inizio: 2021

Obiettivo strategico di riferimento: OST_14 - Sviluppo economico e competitività

Descrizione dell'obiettivo:

.....

.

.....

.

Missione 14 - Sviluppo economico e competitività
Programma POP_1402 - Commercio - reti distributive - tutela dei consumatori

Finalità da conseguire

.....

Motivazione delle scelte

.....

Risorse umane

.....

Risorse Strumentali

.....

Risorse Finanziarie

IMPIEGHI

TITOLO	DESCRIZIONE	2021	2022	2023
I	Spesa corrente consolidata	0,00	0,00	0,00
	Spesa corrente di sviluppo	0,00	0,00	0,00
	Totale spesa corrente	0,00	0,00	0,00
II	Spesa in conto capitale	0,00	0,00	0,00
III	Spesa per incrementi di attività finanziarie	0,00	0,00	0,00
	TOTALE	0,00	0,00	0,00

FONTI DI FINANZIAMENTO

ENTRATE	2021		2022		2023	
	Importo	di cui non ricorrenti	Importo	di cui non ricorrenti	Importo	di cui non ricorrenti
Fondo pluriennale vincolato	0,00	0,00	0,00	0,00	0,00	0,00
Avanzo vincolato	0,00	0,00	0,00	0,00	0,00	0,00
Mutui	0,00	0,00	0,00	0,00	0,00	0,00
Altre Entrate a specifica destinazione	0,00	0,00	0,00	0,00	0,00	0,00
Vendita di beni e servizi	0,00	0,00	0,00	0,00	0,00	0,00
Quote di risorse generali	0,00	0,00	0,00	0,00	0,00	0,00
TOTALE	0,00	0,00	0,00	0,00	0,00	0,00

Spese indotte a carico degli esercizi futuri connesse alla realizzazione di investimenti

.....

Analisi e valutazione impegni di spesa già assunti

.....

Obiettivi annuali e pluriennali

Scheda Obiettivo OOP_1402 - Commercio - reti distributive - tutela dei consumatori

Anno di inizio: 2021

Obiettivo strategico di riferimento: OST_14 - Sviluppo economico e competitività

Descrizione dell'obiettivo:

.....

.

.....

.

Missione 14 - Sviluppo economico e competitività
Programma POP_1403 - Ricerca e innovazione

Finalità da conseguire

.....

Motivazione delle scelte

.....

Risorse umane

.....

Risorse Strumentali

.....

Risorse Finanziarie

IMPIEGHI

TITOLO	DESCRIZIONE	2021	2022	2023
I	Spesa corrente consolidata	0,00	0,00	0,00
	Spesa corrente di sviluppo	0,00	0,00	0,00
	Totale spesa corrente	0,00	0,00	0,00
II	Spesa in conto capitale	0,00	0,00	0,00
III	Spesa per incrementi di attività finanziarie	0,00	0,00	0,00
	TOTALE	0,00	0,00	0,00

FONTI DI FINANZIAMENTO

ENTRATE	2021		2022		2023	
	Importo	di cui non ricorrenti	Importo	di cui non ricorrenti	Importo	di cui non ricorrenti
Fondo pluriennale vincolato	0,00	0,00	0,00	0,00	0,00	0,00
Avanzo vincolato	0,00	0,00	0,00	0,00	0,00	0,00
Mutui	0,00	0,00	0,00	0,00	0,00	0,00
Altre Entrate a specifica destinazione	0,00	0,00	0,00	0,00	0,00	0,00
Vendita di beni e servizi	0,00	0,00	0,00	0,00	0,00	0,00
Quote di risorse generali	0,00	0,00	0,00	0,00	0,00	0,00
TOTALE	0,00	0,00	0,00	0,00	0,00	0,00

Spese indotte a carico degli esercizi futuri connesse alla realizzazione di investimenti

.....

Analisi e valutazione impegni di spesa già assunti

.....

Obiettivi annuali e pluriennali

Scheda Obiettivo OOP_1403 - Ricerca e innovazione

Anno di inizio: 2021

Obiettivo strategico di riferimento: OST_14 - Sviluppo economico e competitività

Descrizione dell'obiettivo:

.....

.....

Missione 14 - Sviluppo economico e competitività
Programma POP_1404 - Reti e altri servizi di pubblica utilità

Finalità da conseguire

.....

Motivazione delle scelte

.....

Risorse umane

.....

Risorse Strumentali

.....

Risorse Finanziarie

IMPIEGHI

TITOLO	DESCRIZIONE	2021	2022	2023
I	Spesa corrente consolidata	0,00	0,00	0,00
	Spesa corrente di sviluppo	0,00	0,00	0,00
	Totale spesa corrente	0,00	0,00	0,00
II	Spesa in conto capitale	0,00	0,00	0,00
III	Spesa per incrementi di attività finanziarie	0,00	0,00	0,00
	TOTALE	0,00	0,00	0,00

FONTI DI FINANZIAMENTO

ENTRATE	2021		2022		2023	
	Importo	di cui non ricorrenti	Importo	di cui non ricorrenti	Importo	di cui non ricorrenti
Fondo pluriennale vincolato	0,00	0,00	0,00	0,00	0,00	0,00
Avanzo vincolato	0,00	0,00	0,00	0,00	0,00	0,00
Mutui	0,00	0,00	0,00	0,00	0,00	0,00
Altre Entrate a specifica destinazione	0,00	0,00	0,00	0,00	0,00	0,00
Vendita di beni e servizi	0,00	0,00	0,00	0,00	0,00	0,00
Quote di risorse generali	0,00	0,00	0,00	0,00	0,00	0,00
TOTALE	0,00	0,00	0,00	0,00	0,00	0,00

Spese indotte a carico degli esercizi futuri connesse alla realizzazione di investimenti

.....

Analisi e valutazione impegni di spesa già assunti

.....

Obiettivi annuali e pluriennali

Scheda Obiettivo OOP_1404 - Reti e altri servizi di pubblica utilità

Anno di inizio: 2021

Obiettivo strategico di riferimento: OST_14 - Sviluppo economico e competitività

Descrizione dell'obiettivo:

.....

.

.....

.

Missione 15 - Politiche per il lavoro e la formazione professionale
Programma POP_1501 - Servizi per lo sviluppo del mercato del lavoro

Finalità da conseguire

.....

Motivazione delle scelte

.....

Risorse umane

.....

Risorse Strumentali

.....

Risorse Finanziarie

IMPIEGHI

TITOLO	DESCRIZIONE	2021	2022	2023
I	Spesa corrente consolidata	0,00	0,00	0,00
	Spesa corrente di sviluppo	0,00	0,00	0,00
	Totale spesa corrente	0,00	0,00	0,00
II	Spesa in conto capitale	0,00	0,00	0,00
III	Spesa per incrementi di attività finanziarie	0,00	0,00	0,00
	TOTALE	0,00	0,00	0,00

FONTI DI FINANZIAMENTO

ENTRATE	2021		2022		2023	
	Importo	di cui non ricorrenti	Importo	di cui non ricorrenti	Importo	di cui non ricorrenti
Fondo pluriennale vincolato	0,00	0,00	0,00	0,00	0,00	0,00
Avanzo vincolato	0,00	0,00	0,00	0,00	0,00	0,00
Mutui	0,00	0,00	0,00	0,00	0,00	0,00
Altre Entrate a specifica destinazione	0,00	0,00	0,00	0,00	0,00	0,00
Vendita di beni e servizi	0,00	0,00	0,00	0,00	0,00	0,00
Quote di risorse generali	0,00	0,00	0,00	0,00	0,00	0,00
TOTALE	0,00	0,00	0,00	0,00	0,00	0,00

Spese indotte a carico degli esercizi futuri connesse alla realizzazione di investimenti

.....

Analisi e valutazione impegni di spesa già assunti

.....

Obiettivi annuali e pluriennali

Scheda Obiettivo OOP_1501 - Servizi per lo sviluppo del mercato del lavoro

Anno di inizio: 2021

Obiettivo strategico di riferimento: OST_15 - Politiche per il lavoro e la formazione professionale

Descrizione dell'obiettivo:

.....

.....

Missione 15 - Politiche per il lavoro e la formazione professionale
Programma POP_1502 - Formazione professionale

Finalità da conseguire

.....

Motivazione delle scelte

.....

Risorse umane

.....

Risorse Strumentali

.....

Risorse Finanziarie

IMPIEGHI

TITOLO	DESCRIZIONE	2021	2022	2023
I	Spesa corrente consolidata	0,00	0,00	0,00
	Spesa corrente di sviluppo	0,00	0,00	0,00
	Totale spesa corrente	0,00	0,00	0,00
II	Spesa in conto capitale	0,00	0,00	0,00
III	Spesa per incrementi di attività finanziarie	0,00	0,00	0,00
	TOTALE	0,00	0,00	0,00

FONTI DI FINANZIAMENTO

ENTRATE	2021		2022		2023	
	Importo	di cui non ricorrenti	Importo	di cui non ricorrenti	Importo	di cui non ricorrenti
Fondo pluriennale vincolato	0,00	0,00	0,00	0,00	0,00	0,00
Avanzo vincolato	0,00	0,00	0,00	0,00	0,00	0,00
Mutui	0,00	0,00	0,00	0,00	0,00	0,00
Altre Entrate a specifica destinazione	0,00	0,00	0,00	0,00	0,00	0,00
Vendita di beni e servizi	0,00	0,00	0,00	0,00	0,00	0,00
Quote di risorse generali	0,00	0,00	0,00	0,00	0,00	0,00
TOTALE	0,00	0,00	0,00	0,00	0,00	0,00

Spese indotte a carico degli esercizi futuri connesse alla realizzazione di investimenti

.....

Analisi e valutazione impegni di spesa già assunti

.....

Obiettivi annuali e pluriennali

Scheda Obiettivo OOP_1502 - Formazione professionale

Anno di inizio: 2021

Obiettivo strategico di riferimento: OST_15 - Politiche per il lavoro e la formazione professionale

Descrizione dell'obiettivo:

.....

.....

Missione 15 - Politiche per il lavoro e la formazione professionale
Programma POP_1503 - Sostegno all'occupazione

Finalità da conseguire

.....

Motivazione delle scelte

.....

Risorse umane

.....

Risorse Strumentali

.....

Risorse Finanziarie

IMPIEGHI

TITOLO	DESCRIZIONE	2021	2022	2023
I	Spesa corrente consolidata	0,00	0,00	0,00
	Spesa corrente di sviluppo	0,00	0,00	0,00
	Totale spesa corrente	0,00	0,00	0,00
II	Spesa in conto capitale	0,00	0,00	0,00
III	Spesa per incrementi di attività finanziarie	0,00	0,00	0,00
	TOTALE	0,00	0,00	0,00

FONTI DI FINANZIAMENTO

ENTRATE	2021		2022		2023	
	Importo	di cui non ricorrenti	Importo	di cui non ricorrenti	Importo	di cui non ricorrenti
Fondo pluriennale vincolato	0,00	0,00	0,00	0,00	0,00	0,00
Avanzo vincolato	0,00	0,00	0,00	0,00	0,00	0,00
Mutui	0,00	0,00	0,00	0,00	0,00	0,00
Altre Entrate a specifica destinazione	0,00	0,00	0,00	0,00	0,00	0,00
Vendita di beni e servizi	0,00	0,00	0,00	0,00	0,00	0,00
Quote di risorse generali	0,00	0,00	0,00	0,00	0,00	0,00
TOTALE	0,00	0,00	0,00	0,00	0,00	0,00

Spese indotte a carico degli esercizi futuri connesse alla realizzazione di investimenti

.....

Analisi e valutazione impegni di spesa già assunti

.....

Obiettivi annuali e pluriennali

Scheda Obiettivo OOP_1503 - Sostegno all'occupazione

Anno di inizio: 2021

Obiettivo strategico di riferimento: OST_15 - Politiche per il lavoro e la formazione professionale

Descrizione dell'obiettivo:

.....

.....

Missione 16 - Agricoltura, politiche agroalimentari e pesca
Programma POP_1601 - Sviluppo del settore agricolo e del sistema agroalimentare

Finalità da conseguire

.....

Motivazione delle scelte

.....

Risorse umane

.....

Risorse Strumentali

.....

Risorse Finanziarie

IMPIEGHI

TITOLO	DESCRIZIONE	2021	2022	2023
I	Spesa corrente consolidata	0,00	0,00	0,00
	Spesa corrente di sviluppo	0,00	0,00	0,00
	Totale spesa corrente	0,00	0,00	0,00
II	Spesa in conto capitale	0,00	0,00	0,00
III	Spesa per incrementi di attività finanziarie	0,00	0,00	0,00
	TOTALE	0,00	0,00	0,00

FONTI DI FINANZIAMENTO

ENTRATE	2021		2022		2023	
	Importo	di cui non ricorrenti	Importo	di cui non ricorrenti	Importo	di cui non ricorrenti
Fondo pluriennale vincolato	0,00	0,00	0,00	0,00	0,00	0,00
Avanzo vincolato	0,00	0,00	0,00	0,00	0,00	0,00
Mutui	0,00	0,00	0,00	0,00	0,00	0,00
Altre Entrate a specifica destinazione	0,00	0,00	0,00	0,00	0,00	0,00
Vendita di beni e servizi	0,00	0,00	0,00	0,00	0,00	0,00
Quote di risorse generali	0,00	0,00	0,00	0,00	0,00	0,00
TOTALE	0,00	0,00	0,00	0,00	0,00	0,00

Spese indotte a carico degli esercizi futuri connesse alla realizzazione di investimenti

.....

Analisi e valutazione impegni di spesa già assunti

.....

Obiettivi annuali e pluriennali

Scheda Obiettivo OOP_1601 - Sviluppo del settore agricolo e del sistema agroalimentare

Anno di inizio: 2021

Obiettivo strategico di riferimento: OST_16 - Agricoltura, politiche agroalimentari e pesca

Descrizione dell'obiettivo:

.....

.....

Missione 16 - Agricoltura, politiche agroalimentari e pesca
Programma POP_1602 - Caccia e pesca

Finalità da conseguire

.....

Motivazione delle scelte

.....

Risorse umane

.....

Risorse Strumentali

.....

Risorse Finanziarie

IMPIEGHI

TITOLO	DESCRIZIONE	2021	2022	2023
I	Spesa corrente consolidata	0,00	0,00	0,00
	Spesa corrente di sviluppo	0,00	0,00	0,00
	Totale spesa corrente	0,00	0,00	0,00
II	Spesa in conto capitale	0,00	0,00	0,00
III	Spesa per incrementi di attività finanziarie	0,00	0,00	0,00
	TOTALE	0,00	0,00	0,00

FONTI DI FINANZIAMENTO

ENTRATE	2021		2022		2023	
	Importo	di cui non ricorrenti	Importo	di cui non ricorrenti	Importo	di cui non ricorrenti
Fondo pluriennale vincolato	0,00	0,00	0,00	0,00	0,00	0,00
Avanzo vincolato	0,00	0,00	0,00	0,00	0,00	0,00
Mutui	0,00	0,00	0,00	0,00	0,00	0,00
Altre Entrate a specifica destinazione	0,00	0,00	0,00	0,00	0,00	0,00
Vendita di beni e servizi	0,00	0,00	0,00	0,00	0,00	0,00
Quote di risorse generali	0,00	0,00	0,00	0,00	0,00	0,00
TOTALE	0,00	0,00	0,00	0,00	0,00	0,00

Spese indotte a carico degli esercizi futuri connesse alla realizzazione di investimenti

.....

Analisi e valutazione impegni di spesa già assunti

.....

Obiettivi annuali e pluriennali

Scheda Obiettivo OOP_1602 - Caccia e pesca

Anno di inizio: 2021

Obiettivo strategico di riferimento: OST_16 - Agricoltura, politiche agroalimentari e pesca

Descrizione dell'obiettivo:

.....

.

.....

.

Missione 17 - Energia e diversificazione delle fonti energetiche
Programma POP_1701 - Fonti energetiche

Finalità da conseguire

L'ente ha già in essere, dal 2010, n.4 impianti fotovoltaici da 1Mw ed n.1 del 49,5Kw, i cui proventi della produzione immessa in rete.

Motivazione delle scelte

Consentono di attuare delle scelte di riduzione fiscale a sostegno delle famiglie e delle attività produttive.

Risorse umane

.....

Risorse Strumentali

.....

Risorse Finanziarie

IMPIEGHI

TITOLO	DESCRIZIONE	2021	2022	2023
I	Spesa corrente consolidata	3.186.745,15	3.195.061,15	3.185.162,15
	Spesa corrente di sviluppo	0,00	0,00	0,00
	Totale spesa corrente	3.186.745,15	3.195.061,15	3.185.162,15
II	Spesa in conto capitale	0,00	0,00	0,00
III	Spesa per incrementi di attività finanziarie	0,00	0,00	0,00
	TOTALE	3.186.745,15	3.195.061,15	3.185.162,15

FONTI DI FINANZIAMENTO

ENTRATE	2021		2022		2023	
	Importo	di cui non ricorrenti	Importo	di cui non ricorrenti	Importo	di cui non ricorrenti
Fondo pluriennale vincolato	0,00	0,00	0,00	0,00	0,00	0,00
Avanzo vincolato	0,00	0,00	0,00	0,00	0,00	0,00
Mutui	0,00	0,00	0,00	0,00	0,00	0,00
Altre Entrate a specifica destinazione	0,00	0,00	0,00	0,00	0,00	0,00
Vendita di beni e servizi	0,00	0,00	0,00	0,00	0,00	0,00
Quote di risorse generali	3.186.745,15	0,00	3.195.061,15	0,00	3.185.162,15	0,00
TOTALE	3.186.745,15	0,00	3.195.061,15	0,00	3.185.162,15	0,00

Spese indotte a carico degli esercizi futuri connesse alla realizzazione di investimenti

.....

Analisi e valutazione impegni di spesa già assunti

.....

Obiettivi annuali e pluriennali

Scheda Obiettivo OOP 1701 - Fonti energetiche

Anno di inizio: 2021

Obiettivo strategico di riferimento: OST_17 - Energia e diversificazione delle fonti energetiche

Descrizione dell'obiettivo: L'ente ha già in essere, dal 2010, n.4 impianti fotovoltaici da 1Mw ed n.1 del 49,5Kw, i cui proventi della produzione immessa in rete.

Missione 18 - Relazioni con le altre autonomie territoriali e locali
Programma POP_1801 - Relazioni finanziarie con le altre autonomie territoriali

Finalità da conseguire

.....

Motivazione delle scelte

.....

Risorse umane

.....

Risorse Strumentali

.....

Risorse Finanziarie

IMPIEGHI

TITOLO	DESCRIZIONE	2021	2022	2023
I	Spesa corrente consolidata	0,00	0,00	0,00
	Spesa corrente di sviluppo	0,00	0,00	0,00
	Totale spesa corrente	0,00	0,00	0,00
II	Spesa in conto capitale	0,00	0,00	0,00
III	Spesa per incrementi di attività finanziarie	0,00	0,00	0,00
	TOTALE	0,00	0,00	0,00

FONTI DI FINANZIAMENTO

ENTRATE	2021		2022		2023	
	Importo	di cui non ricorrenti	Importo	di cui non ricorrenti	Importo	di cui non ricorrenti
Fondo pluriennale vincolato	0,00	0,00	0,00	0,00	0,00	0,00
Avanzo vincolato	0,00	0,00	0,00	0,00	0,00	0,00
Mutui	0,00	0,00	0,00	0,00	0,00	0,00
Altre Entrate a specifica destinazione	0,00	0,00	0,00	0,00	0,00	0,00
Vendita di beni e servizi	0,00	0,00	0,00	0,00	0,00	0,00
Quote di risorse generali	0,00	0,00	0,00	0,00	0,00	0,00
TOTALE	0,00	0,00	0,00	0,00	0,00	0,00

Spese indotte a carico degli esercizi futuri connesse alla realizzazione di investimenti

.....

Analisi e valutazione impegni di spesa già assunti

.....

Obiettivi annuali e pluriennali

Scheda Obiettivo OOP_1801 - Relazioni finanziarie con le altre autonomie territoriali

Anno di inizio: 2021

Obiettivo strategico di riferimento: OST_18 - Relazioni con le altre autonomie territoriali e locali

Descrizione dell'obiettivo:

.....

.....

Missione 19 - Relazioni internazionali**Programma POP_1901 - Relazioni internazionali e Cooperazione allo sviluppo****Finalità da conseguire**
.....**Motivazione delle scelte**
.....**Risorse umane**
.....**Risorse Strumentali**
.....**Risorse Finanziarie****IMPIEGHI**

TITOLO	DESCRIZIONE	2021	2022	2023
I	Spesa corrente consolidata	0,00	0,00	0,00
	Spesa corrente di sviluppo	0,00	0,00	0,00
	Totale spesa corrente	0,00	0,00	0,00
II	Spesa in conto capitale	0,00	0,00	0,00
III	Spesa per incrementi di attività finanziarie	0,00	0,00	0,00
	TOTALE	0,00	0,00	0,00

FONTI DI FINANZIAMENTO

ENTRATE	2021		2022		2023	
	Importo	di cui non ricorrenti	Importo	di cui non ricorrenti	Importo	di cui non ricorrenti
Fondo pluriennale vincolato	0,00	0,00	0,00	0,00	0,00	0,00
Avanzo vincolato	0,00	0,00	0,00	0,00	0,00	0,00
Mutui	0,00	0,00	0,00	0,00	0,00	0,00
Altre Entrate a specifica destinazione	0,00	0,00	0,00	0,00	0,00	0,00
Vendita di beni e servizi	0,00	0,00	0,00	0,00	0,00	0,00
Quote di risorse generali	0,00	0,00	0,00	0,00	0,00	0,00
TOTALE	0,00	0,00	0,00	0,00	0,00	0,00

Spese indotte a carico degli esercizi futuri connesse alla realizzazione di investimenti
.....**Analisi e valutazione impegni di spesa già assunti**
.....**Obiettivi annuali e pluriennali***Scheda Obiettivo OOP_1901 - Relazioni internazionali e Cooperazione allo sviluppo*Anno di inizio: 2021Obiettivo strategico di riferimento: OST_19 - Relazioni internazionaliDescrizione dell'obiettivo:

.

.

Missione 20 - Fondi da ripartire
Programma POP_2001 - Fondo di riserva

Finalità da conseguire

L'ente ha istituito nuovi fondi di riserva per principio di prudenza e sicurezza nei confronti di debiti che si possono verificare per eventi non attribuibili ad esso.

Motivazione delle scelte

Oltre al f.do di riserva ,si provveduto ad istituire al fondi di riserva speciali e precisamente : f.do di riserva i cassa, f.do di riserva rischi spese legali,f.do vincolato per perdite delle partecipate e f.do spese per indennità di fine mandato.

Risorse umane

.....

Risorse Strumentali

.....

Risorse Finanziarie

IMPIEGHI

TITOLO	DESCRIZIONE	2021	2022	2023
I	Spesa corrente consolidata	13.300,00	13.300,00	13.300,00
	Spesa corrente di sviluppo	0,00	0,00	0,00
	Totale spesa corrente	13.300,00	13.300,00	13.300,00
II	Spesa in conto capitale	0,00	0,00	0,00
III	Spesa per incrementi di attività finanziarie	0,00	0,00	0,00
	TOTALE	13.300,00	13.300,00	13.300,00

FONTI DI FINANZIAMENTO

ENTRATE	2021		2022		2023	
	Importo	di cui non ricorrenti	Importo	di cui non ricorrenti	Importo	di cui non ricorrenti
Fondo pluriennale vincolato	0,00	0,00	0,00	0,00	0,00	0,00
Avanzo vincolato	0,00	0,00	0,00	0,00	0,00	0,00
Mutui	0,00	0,00	0,00	0,00	0,00	0,00
Altre Entrate a specifica destinazione	0,00	0,00	0,00	0,00	0,00	0,00
Vendita di beni e servizi	0,00	0,00	0,00	0,00	0,00	0,00
Quote di risorse generali	13.300,00	0,00	13.300,00	0,00	13.300,00	0,00
TOTALE	13.300,00	0,00	13.300,00	0,00	13.300,00	0,00

Spese indotte a carico degli esercizi futuri connesse alla realizzazione di investimenti

.....

Analisi e valutazione impegni di spesa già assunti

.....

Obiettivi annuali e pluriennali

Scheda Obiettivo OOP 2001 - Fondo di riserva

Anno di inizio: 2021

Obiettivo strategico di riferimento: OST_20 - Fondi da ripartire

Descrizione dell'obiettivo: L'ente ha istituito nuovi fondi di riserva per principio di prudenza e sicurezza nei confronti di debiti che si possono verificare per eventi non attribuibili ad esso

Missione 20 - Fondi da ripartire
Programma POP_2002 - Fondo crediti di dubbia esigibilità

Finalità da conseguire

Il fondo crediti di dubbia esigibilità è di importo minimo rispetto alle entrate dell'ente ed è stato calcolato essenzialmente sui crediti dell'IMU e TARI, in quanto le altre imposte sono ridotte al minimo o addirittura azzerate.

Motivazione delle scelte

Ad accezione dell'IMU e TARI, le altre imposte sono ridotte al minimo o addirittura azzerate.

Risorse umane

.....

Risorse Strumentali

.....

Risorse Finanziarie

IMPIEGHI

TITOLO	DESCRIZIONE	2021	2022	2023
I	Spesa corrente consolidata	10.537,07	10.537,07	10.537,07
	Spesa corrente di sviluppo	0,00	0,00	0,00
	Totale spesa corrente	10.537,07	10.537,07	10.537,07
II	Spesa in conto capitale	0,00	0,00	0,00
III	Spesa per incrementi di attività finanziarie	0,00	0,00	0,00
	TOTALE	10.537,07	10.537,07	10.537,07

FONTI DI FINANZIAMENTO

ENTRATE	2021		2022		2023	
	Importo	di cui non ricorrenti	Importo	di cui non ricorrenti	Importo	di cui non ricorrenti
Fondo pluriennale vincolato	0,00	0,00	0,00	0,00	0,00	0,00
Avanzo vincolato	0,00	0,00	0,00	0,00	0,00	0,00
Mutui	0,00	0,00	0,00	0,00	0,00	0,00
Altre Entrate a specifica destinazione	0,00	0,00	0,00	0,00	0,00	0,00
Vendita di beni e servizi	0,00	0,00	0,00	0,00	0,00	0,00
Quote di risorse generali	10.537,07	0,00	10.537,07	0,00	10.537,07	0,00
TOTALE	10.537,07	0,00	10.537,07	0,00	10.537,07	0,00

Spese indotte a carico degli esercizi futuri connesse alla realizzazione di investimenti

.....

Analisi e valutazione impegni di spesa già assunti

.....

Obiettivi annuali e pluriennali

Scheda Obiettivo OOP 2002 - Fondo crediti di dubbia esigibilità

Anno di inizio: 2021

Obiettivo strategico di riferimento: OST_20 - Fondi da ripartire

Descrizione dell'obiettivo: Il fondo crediti di dubbia esigibilità è di importo minimo rispetto alle entrate dell'ente ed è stato calcolato essenzialmente sui crediti dell'IMU e TARI, in quanto le altre imposte sono ridotte al minimo o addirittura azzerate

Missione 20 - Fondi da ripartire
Programma POP_2003 - Altri fondi

Finalità da conseguire

L'ente ha istituito nuovi fondi di riserva per principio di prudenza e sicurezza nei confronti di debiti che si possono verificare per eventi non attribuibili ad esso.

Motivazione delle scelte

Oltre al f.do di riserva ,si provveduto ad istituire al fondi di riserva speciali e precisamente : f.do di riserva i cassa, f.do di riserva rischi spese legali,f.do vincolato per perdite delle partecipate e f.do spese per indennità di fine mandato.

Risorse umane

.....

Risorse Strumentali

.....

Risorse Finanziarie

IMPIEGHI

TITOLO	DESCRIZIONE	2021	2022	2023
I	Spesa corrente consolidata	26.100,00	26.100,00	26.100,00
	Spesa corrente di sviluppo	0,00	0,00	0,00
	Totale spesa corrente	26.100,00	26.100,00	26.100,00
II	Spesa in conto capitale	0,00	0,00	0,00
III	Spesa per incrementi di attività finanziarie	0,00	0,00	0,00
	TOTALE	26.100,00	26.100,00	26.100,00

FONTI DI FINANZIAMENTO

ENTRATE	2021		2022		2023	
	Importo	di cui non ricorrenti	Importo	di cui non ricorrenti	Importo	di cui non ricorrenti
Fondo pluriennale vincolato	0,00	0,00	0,00	0,00	0,00	0,00
Avanzo vincolato	0,00	0,00	0,00	0,00	0,00	0,00
Mutui	0,00	0,00	0,00	0,00	0,00	0,00
Altre Entrate a specifica destinazione	0,00	0,00	0,00	0,00	0,00	0,00
Vendita di beni e servizi	0,00	0,00	0,00	0,00	0,00	0,00
Quote di risorse generali	26.100,00	0,00	26.100,00	0,00	26.100,00	0,00
TOTALE	26.100,00	0,00	26.100,00	0,00	26.100,00	0,00

Spese indotte a carico degli esercizi futuri connesse alla realizzazione di investimenti

.....

Analisi e valutazione impegni di spesa già assunti

.....

Obiettivi annuali e pluriennali

Scheda Obiettivo OOP 2003 - Altri fondi

Anno di inizio: 2021

Obiettivo strategico di riferimento: OST_20 - Fondi da ripartire

Descrizione dell'obiettivo: L'ente ha istituito nuovi fondi di riserva per principio di prudenza e sicurezza nei confronti di debiti che si possono verificare per eventi non attribuibili ad esso

Missione 50 - Debito pubblico

Programma POP_5001 - Quota interessi ammortamento mutui e prestiti obbligazionari

Finalità da conseguire

.....

Motivazione delle scelte

.....

Risorse umane

.....

Risorse Strumentali

.....

Risorse Finanziarie

IMPIEGHI

TITOLO	DESCRIZIONE	2021	2022	2023
I	Spesa corrente consolidata	0,00	0,00	0,00
	Spesa corrente di sviluppo	0,00	0,00	0,00
	Totale spesa corrente	0,00	0,00	0,00
II	Spesa in conto capitale	0,00	0,00	0,00
III	Spesa per incrementi di attività finanziarie	0,00	0,00	0,00
	TOTALE	0,00	0,00	0,00

FONTI DI FINANZIAMENTO

ENTRATE	2021		2022		2023	
	Importo	di cui non ricorrenti	Importo	di cui non ricorrenti	Importo	di cui non ricorrenti
Fondo pluriennale vincolato	0,00	0,00	0,00	0,00	0,00	0,00
Avanzo vincolato	0,00	0,00	0,00	0,00	0,00	0,00
Mutui	0,00	0,00	0,00	0,00	0,00	0,00
Altre Entrate a specifica destinazione	0,00	0,00	0,00	0,00	0,00	0,00
Vendita di beni e servizi	0,00	0,00	0,00	0,00	0,00	0,00
Quote di risorse generali	0,00	0,00	0,00	0,00	0,00	0,00
TOTALE	0,00	0,00	0,00	0,00	0,00	0,00

Spese indotte a carico degli esercizi futuri connesse alla realizzazione di investimenti

.....

Analisi e valutazione impegni di spesa già assunti

.....

Obiettivi annuali e pluriennali

Scheda Obiettivo OOP_5001 - Quota interessi ammortamento mutui e prestiti obbligazionari

Anno di inizio: 2021

Obiettivo strategico di riferimento: OST_50 - Debito pubblico

Descrizione dell'obiettivo:

.....

.....

Missione 50 - Debito pubblico

Programma POP_5002 - Quota capitale ammortamento mutui e prestiti obbligazionari

Finalità da conseguire

.....

Motivazione delle scelte

.....

Risorse umane

.....

Risorse Strumentali

.....

Risorse Finanziarie

IMPIEGHI

TITOLO	DESCRIZIONE	2021	2022	2023
I	Spesa corrente consolidata	0,00	0,00	0,00
	Spesa corrente di sviluppo	0,00	0,00	0,00
	Totale spesa corrente	0,00	0,00	0,00
II	Spesa in conto capitale	0,00	0,00	0,00
III	Spesa per incrementi di attività finanziarie	0,00	0,00	0,00
	TOTALE	0,00	0,00	0,00

FONTI DI FINANZIAMENTO

ENTRATE	2021		2022		2023	
	Importo	di cui non ricorrenti	Importo	di cui non ricorrenti	Importo	di cui non ricorrenti
Fondo pluriennale vincolato	0,00	0,00	0,00	0,00	0,00	0,00
Avanzo vincolato	0,00	0,00	0,00	0,00	0,00	0,00
Mutui	0,00	0,00	0,00	0,00	0,00	0,00
Altre Entrate a specifica destinazione	0,00	0,00	0,00	0,00	0,00	0,00
Vendita di beni e servizi	0,00	0,00	0,00	0,00	0,00	0,00
Quote di risorse generali	0,00	0,00	0,00	0,00	0,00	0,00
TOTALE	0,00	0,00	0,00	0,00	0,00	0,00

Spese indotte a carico degli esercizi futuri connesse alla realizzazione di investimenti

.....

Analisi e valutazione impegni di spesa già assunti

.....

Obiettivi annuali e pluriennali

Scheda Obiettivo OOP_5002 - Quota capitale ammortamento mutui e prestiti obbligazionari

Anno di inizio: 2021

Obiettivo strategico di riferimento: OST_50 - Debito pubblico

Descrizione dell'obiettivo:

.....

.....

3.0 SeO.2 - Sezione Operativa - parte seconda

3.1 Piano triennale delle opere pubbliche

Il principio contabile applicato della programmazione (Allegato 4/1 al D.Lgs.118 del 2011) prevede che il DUP comprenda il programma triennale delle opere pubbliche nonché l'elenco annuale delle opere da realizzare.

Secondo le recenti modifiche adottate con il Decreto del Ministero dell'Economia e delle Finanze, di concerto con il Ministero con il Ministero dell'Interno ed il Dipartimento per gli Affari regionali e le autonomie del 18 maggio 2018 , relativo al DUP semplificato per gli enti locali con meno di 5000 abitanti, è stato peraltro esplicitamente chiarito che gli atti di programmazione, quale il programma triennale e l'elenco annuale dei lavori pubblici, possono essere inseriti direttamente nel DUP, senza necessità di ulteriori deliberazioni.

L'adozione del programma delle opere pubbliche è disciplinato dal decreto del Ministero delle infrastrutture del 16 gennaio 2018, n.14, che definisce, in base a quanto previsto dal Codice appalti, le procedure con cui le amministrazioni aggiudicatrici adottano i programmi pluriennali per i lavori e i servizi pubblici ed i relativi elenchi ed aggiornamenti annuali.

Dato atto che l'Ente si è avvalso delle facoltà di inserire nel DUP approvato con deliberazione di C.C. n. 18 del 06/10/2020, l'elenco annuale ed il programma triennale delle opere pubbliche.

Evidenziato che non ricorre la necessità dell'adozione del programma biennale per l'acquisto di forniture e servizi non sussistendo acquisizioni di importo unitario stimato pari o superiore ad € 40.000,00.

Ritenuto di procedere, con la presente nota di aggiornamento ed aggiornare la suddetta programmazione delle opere pubbliche, sulla scorta delle esigenze sopravvenute come di seguito:

N. pro gr. (1)	DESCRIZIONE DELL'INTERVENTO	STIMA DEI COSTI DEL PROGRAMMA				TIPO DI FINANZIAMENTO	
		ANNO 2021	ANNO 2022	ANNO 2023	Totale	Importo	Tipologia (5)
1	Lavori di realizzazione e riqualificazione piazze, strade comunali e relativi sottoservizi previsti nel P.R.E.	150.000,00	150.000,00	100.000,00	400.000,00	400.000,00	Fondi Regionali
2	Interventi di risparmio energetico, sviluppo territoriale sostenibile e messa in sicurezza, sull'intero territorio comunale	50.000,00	50.000,00	50.000,00	150.000,00	150.000,00	Fondi Ministeriali
3	INTERVENTI DI VALORIZZAZIONE DEL CENTRO STORICO Lavori di qualificazione e manutenzione del territorio mediante recupero e riqualificazione di Piazza Crognali e Corso Savoia	460.000,00	200.000,00	0,00	660.000,00	660.000,00	Euro 200.000,00 Regione Abruzzo Fondi Masterplan - Euro 460.000,00 Fondi Di Bilancio Mutuo Cassa DDPP

4			Interventi di completamento, adeguamento e potenziamento Impianti Sportivi	270.000,00			270.000,00	270.000,00	Fondi CONI
5			Intervento di Recupero edificio ex "Ospitaletto" per realizzazione alloggi E.R.P. e parcheggi pubblici	200.000,00	250.000,00	0,00	450.000,00	450.000,00	Alien Patrim Pubb Disponib euro 250.000,00 Fondi Reg 200.000,00
6			Opere di manutenzione straordinaria e miglioramento viabilità nell'intero territorio comunale	50.000,00	50.000,00	50.000,00	150.000,00	150.000,00	Fondi Regionali
7			Opere di manutenzione straordinaria e miglioramento viabilità nell'intero territorio comunale	200.000,00	100.000,00	100.000,00	400.000,00	400.000,00	Fondi Ministero Infrastrutture e Trasporti - Programma interventi Piccoli Comuni fino a 3.500 abitanti
8			Messa in sicurezza dell'alveolo del fiume Arielli lungo la pista ciclabile in Via dei Mulini	300.000,00	0,00	0,00	300.000,00	300.000,00	Fondi Ministero TBEL Decreto del 30-12-2019
9			Opere di urbanizzazione primaria e miglioramento viabilità nel centro abitato	180.000,00	50.000,00	100.000,00	330.000,00	330.000,00	Fondi Regionali o Mutuo Cassa DD.PP:
10			Interventi di regimentazione delle acque bianche nel centro abitato	400.000,00	400.000,00	0,00	800.000,00	800.000,00	Regione Abruzzo e Fondi Ministeriali
11			REALIZZAZIONE DI UN POLO DIDATTICO, SPORTIVO, RICREATIVO "LA CASA DEI BAMBINI"	100.000,00	0,00	0,00	100.000,00	100.000,00	Fondi Ministeriali Delibera CIPE 97/17 - FSC 2007-2013
12			MESSA IN SICUREZZA PATRIMONIO COMUNALE MIN INT CONTRIBUTO LEGGE 145/18 COMMA 107	200.000,00	520.000,00	0,00	720.000,00	720.000,00	Giunta Regionale - Protezione Civile - 2° Annualità - DPCM 27/02/2019
13			MESSA IN SICUREZZA: STRADE COMUNALI ART. 1 C. 853 DELLA L. 205/2017	300.000,00	300.000,00	300.000,00	900.000,00	900.000,00	Fondi Ministero dell'Interno
14			MESSA IN SICUREZZA DEL TERRITORIO: EDIFICIO SERVIZI EX ASILO art. 1 c. 853 della L 205/2017	325.000,00	150.000,00	0,00	475.000,00	475.000,00	Fondi Ministero Interno

15			INTERVENTI DI MESSA IN SICUREZZA ANTISISMICA E OPERE DI EFFICIENTAMENTO ENERGETICO DELLA SCUOLA PRIMARIA "A. MORO"	600.000,00	295.000,00	0,00	895.000,00	895.000,00	Fondi MIUR DM 615/18
16			INSTALLAZIONE GIOCHI INCLUSIVI NEL GIARDINO COMUNALE 4 STAGIONI	25.000,00	0,00	0,00	25.000,00	25.000,00	Fondi Regionali LR 6/2018 e DGR 674/19
17			INTERVENTO DI POTENZIAMENTO DELLE OPERE DI URBANIZZAZIONE ATTRAVERSO LA REALIZZAZIONE DI PARCHEGGIO ED AREA A VERDE PUBBLICO ZONA "SOTTO CAMPANA" CENTRO STORICO	100.000,00	0,00	0,00	100.000,00	100.000,00	Fondi Regionali LR 40/2017 euro 84.000,00 fondi comunali euro 16.000,00
18			COMPLETAMENTO DEGLI INTERVENTI DI CONSOLIDAMENTO E RISANAMENTO IDROGEOLOGICO CHUSURA DELLA CINTURA DEL QUARTIERE SAN NICOLA E CENTRO ABITATO	405.000,00	0,00	0,00	405.000,00	405.000,00	Fondi Ministeriali Comma 853 della legge di bilancio 2018 - Investimenti 2020 D.L. Crescita n. 32 del 2019 - art. 4 comma 12-bis
19			CONTRIBUTI PER MESSA IN SICUREZZA EDIFICI E TERRITORIO COMUNALE (ART.1 C.139 L. BILANCIO 2019)	100.000,00	50.000,00	50.000,00	200.000,00	200.000,00	Fondi Ministeriali Legge Bilancio 2019
20			MESSA IN SICUREZZA ED EFFICIENTAMENTO ENERGETICO EDIFICI PUBBLICI DEL PATRIMONIO COMUNALE (artt. 51-58 L. Bilancio 2020)	500.000,00	1.000.000,00	700.000,00	2.200.000,00	2.200.000,00	Fondi Ministeriali Legge Bilancio 2020
21			COMPLETAMENTO MESSA IN SICUREZZA DEL TERRITORIO DAL RISCHIO IDROGEOLOGICO, RIPRISTINO VIABILITA' LUNGO I FIUMI "ARIELLI" E "VENNA" (artt. 51-58 L. Bilancio 2020)	500.000,00	1.000.000,00	500.000,00	2.000.000,00	2.000.000,00	Fondi Ministeriali Legge Bilancio 2020
22			COMPLETAMENTO MESSA IN SICUREZZA PATRIMONIO COMUNALE RIPRISTINO ARGINATURE E VIABILITA' LUNGO IL FIUME "ARIELLI" (Decreto Intermin. 31/08/2020)	300.000,00	300.000,00	394.978,00	994.978,00	994.978,00	Fondi Ministeriali Decreto Interministeriale del 31/08/2020

22			INTERVENTI DI ADEGUAMENTO, MIGLIORAMENTO E COMPLETAMENTO IMPIANTI SPORTIVI POLIVALENTI IN VIA FIRENZE - L.R. N.2/2018	150.000,00	0,00	0,00	150.000,00	150.000,00	Fondi Regionali Bsndo Regione 2020 L. n. 2/2018 Def. DPH002/045 del 28/09/2020
				5.865.000,00	4.865.000,00	2.344.978,00	13.074.978,00	13.074.978,00	
				TOTALI ANNO	TOTALI ANNO	TOTALI ANNO	TOTALE TRIENNIO		
			Fondi Regionali	1.109.000,00	1.570.000,00	250.000,00	2.929.000,00		
			Fondi Ministeriali/Statali	3.680.000,00	3.245.000,00	2.094.978,00	9.019.978,00		
			Mutuo Cassa	640.000,00	0,00	0,00	640.000,00		
			Fondi Coni	270.000,00	0,00	0,00	270.000,00		
			Fondi comunali (avanzo)	16.000,00		0,00	16.000,00		
			Alienazione beni patrimoniali	150.000,00	50.000,00		200.000,00		
				5.865.000,00	4.865.000,00	2.344.978,00	13.074.978,00		
							13.074.978,00		

Spese Titolo 2° Per Missioni e Programmi

Missione 01 - Servizi istituzionali, generali e di gestione

Programma	Programmazione Pluriennale		
	2021	2022	2023
01 - Organi istituzionali	0,00	0,00	0,00
02 - Segreteria generale	1.500,00	1.500,00	1.500,00
03 - Gestione economica, finanziaria, programmazione, provveditorato	0,00	0,00	0,00
04 - Gestione delle entrate tributarie e servizi fiscali	0,00	0,00	0,00
05 - Gestione dei beni demaniali e patrimoniali	525.000,00	400.000,00	0,00
06 - Ufficio tecnico	0,00	0,00	0,00
07 - Elezioni e consultazioni popolari - Anagrafe e stato civile	0,00	0,00	0,00
08 - Statistica e sistemi informativi	0,00	0,00	0,00
09 - Tecnico-amministrativa agli enti locali	0,00	0,00	0,00
10 - Risorse umane	0,00	0,00	0,00
11 - Altri servizi generali	0,00	0,00	0,00

Missione 02 – Giustizia

Programma	Programmazione Pluriennale		
	2021	2022	2023
01 - Uffici giudiziari	0,00	0,00	0,00
02 - Casa circondariale e altri servizi	0,00	0,00	0,00

Missione 03 - Ordine pubblico e sicurezza

Programma	Programmazione Pluriennale		
	2021	2022	2023
01 - Polizia locale e amministrativa	0,00	0,00	0,00
02 - Sistema integrato di sicurezza urbana	0,00	0,00	0,00

Missione 04 - Istruzione e diritto allo studio

Programma	Programmazione Pluriennale		
	2021	2022	2023
01 - Istruzione prescolastica	0,00	0,00	0,00
02 - Altri ordini di istruzione non universitaria	600.000,00	295.000,00	0,00
04 - Istruzione universitaria	0,00	0,00	0,00
05 - Istruzione tecnica superiore	0,00	0,00	0,00
06 - Servizi ausiliari all'istruzione	0,00	0,00	0,00
07 - Diritto allo studio	0,00	0,00	0,00

Missione 05 - Tutela e valorizzazione dei beni e delle attività culturali

Programma	Programmazione Pluriennale		
	2021	2022	2023
01 - Valorizzazione dei beni di interesse storico	0,00	0,00	0,00
02 - Attività culturali e interventi diversi nel settore culturale	0,00	0,00	0,00

Missione 06 - Politiche giovanili, sport e tempo libero

Programma	Programmazione Pluriennale		
	2021	2022	2023
01 - Sport e tempo libero	420.000,00	0,00	0,00
02 - Giovani	0,00	0,00	0,00

Missione 07 – Turismo

Programma	Programmazione Pluriennale		
	2021	2022	2023
01 - Sviluppo e la valorizzazione del turismo	0,00	0,00	0,00

Missione 08 - Assetto del territorio ed edilizia abitativa

Programma	Programmazione Pluriennale		
	2021	2022	2023
01 - Urbanistica e assetto del territorio	3.613.000,00	3.138.000,00	1.612.978,00
02 - Edilizia residenziale pubblica e locale e piani di edilizia economico-popolare	0,00	0,00	0,00

Missione 09 - Sviluppo sostenibile e tutela del territorio e dell'ambiente

Programma	Programmazione Pluriennale		
	2021	2022	2023
01 - Difesa del suolo	0,00	0,00	0,00
02 - Valorizzazione e recupero ambientale	600.000,00	1.050.000,00	750.000,00
03 - Rifiuti	0,00	0,00	0,00
04 - Servizio idrico integrato	0,00	0,00	0,00
05 - Aree protette, parchi naturali, protezione naturalistica e forestazione	125.000,00	0,00	0,00
06 - Tutela e valorizzazione delle risorse idriche	0,00	0,00	0,00
07 - Sviluppo sostenibile territorio montano piccoli Comuni	0,00	0,00	0,00
08 - Qualità dell'aria e riduzione dell'inquinamento	0,00	0,00	0,00

Missione 10 - Trasporti e diritto alla mobilità

Programma	Programmazione Pluriennale		
	2021	2022	2023
01 - Trasporto ferroviario	0,00	0,00	0,00
02 - Trasporto pubblico locale	0,00	0,00	0,00
03 - Trasporto per vie d'acqua	0,00	0,00	0,00
04 - Altre modalità di trasporto	0,00	0,00	0,00
05 - Viabilità e infrastrutture stradali	0,00	0,00	0,00

Missione 11 - Soccorso civile

Programma	Programmazione Pluriennale		
	2021	2022	2023
01 - Sistema di protezione civile	0,00	0,00	0,00
02 - Interventi a seguito di calamità naturali	0,00	0,00	0,00

Missione 12 - Diritti sociali, politiche sociali e famiglia

Programma	Programmazione Pluriennale		
	2021	2022	2023
01 - Interventi per l'infanzia e i minori e per asili nido	0,00	0,00	0,00
02 - Interventi per la disabilità	0,00	0,00	0,00
03 - Interventi per gli anziani	0,00	0,00	0,00
04 - Interventi per soggetti a rischio di esclusione sociale	0,00	0,00	0,00
05 - Interventi per le famiglie	500,00	500,00	500,00
06 - Interventi per il diritto alla casa	0,00	0,00	0,00
07 - Programmazione e governo della rete dei servizi sociosanitari e sociali	0,00	0,00	0,00
08 - Cooperazione e associazionismo	0,00	0,00	0,00
09 - Servizio necroscopico e cimiteriale	0,00	0,00	0,00

Missione 13 - Tutela della salute

Programma	Programmazione Pluriennale		
	2021	2022	2023
04 - Servizio sanitario regionale - ripiano di disavanzi sanitari relativi ad esercizi pregressi	0,00	0,00	0,00
05 - Servizio sanitario regionale - investimenti sanitari	0,00	0,00	0,00
07 - Ulteriori spese in materia sanitaria	0,00	0,00	0,00

Missione 14 - Sviluppo economico e competitività

Programma	Programmazione Pluriennale		
	2021	2022	2023
01 - Industria PMI e Artigianato	0,00	0,00	0,00
02 - Commercio - reti distributive - tutela dei consumatori	0,00	0,00	0,00
03 - Ricerca e innovazione	0,00	0,00	0,00
04 - Reti e altri servizi di pubblica utilità	0,00	0,00	0,00

Missione 15 - Politiche per il lavoro e la formazione professionale

Programma	Programmazione Pluriennale		
	2021	2022	2023
01 - Servizi per lo sviluppo del mercato del lavoro	0,00	0,00	0,00
02 - Formazione professionale	0,00	0,00	0,00
03 - Sostegno all'occupazione	0,00	0,00	0,00

Missione 16 - Agricoltura, politiche agroalimentari e pesca

Programma	Programmazione Pluriennale		
	2021	2022	2023
01 - Sviluppo del settore agricolo e del sistema agroalimentare	0,00	0,00	0,00
02 - Caccia e pesca	0,00	0,00	0,00

Missione 17 - Energia e diversificazione delle fonti energetiche

Programma	Programmazione Pluriennale		
	2021	2022	2023
01 - Fonti energetiche	0,00	0,00	0,00

Missione 18 - Relazioni con le altre autonomie territoriali e locali

Programma	Programmazione Pluriennale		
	2021	2022	2023
01 - Relazioni finanziarie con le altre autonomie territoriali	0,00	0,00	0,00

Missione 19 - Relazioni internazionali

Programma	Programmazione Pluriennale		
	2021	2022	2023
01 - Relazioni internazionali e Cooperazione allo sviluppo	0,00	0,00	0,00

Missione 20 - Fondi da ripartire

Programma	Programmazione Pluriennale		
	2021	2022	2023
01 - Fondo di riserva	0,00	0,00	0,00
02 - Fondo crediti di dubbia esigibilità	0,00	0,00	0,00
03 - Altri fondi	0,00	0,00	0,00

	2021	2022	2023
Totale Titolo 2	5.885.000,00	4.885.000,00	2.364.978,00

3.2 Programmazione del fabbisogno di personale

PIANO TRIENNALE DEI FABBISOGNI DI PERSONALE 2021-2023 (PTFP). VERIFICA DELLE ECCEDENZE. DOTAZIONE ORGANICA

Premesso che:

- l'art. 2 del d.lgs.165/2001 stabilisce che le amministrazioni pubbliche definiscono le linee fondamentali di organizzazione degli uffici;
- l'art. 4 del d.lgs. 165/2001 stabilisce che gli organi di governo esercitano le funzioni di indirizzo politico amministrativo attraverso la definizione di obiettivi, programmi e direttive generali;
- l'art. 6 del d.lgs. 165/2001 prevede che le amministrazioni pubbliche adottano il piano triennale dei fabbisogni di personale, in coerenza con la pianificazione pluriennale delle attività e della performance, nonché con le linee di indirizzo emanate dal Dipartimento della Funzione Pubblica. Qualora siano individuate eccedenze di personale, si applica l'articolo 33, del d.lgs. 165/2001. Nell'ambito del piano, le amministrazioni pubbliche curano l'ottimale distribuzione delle risorse umane attraverso la coordinata attuazione dei processi di mobilità e di reclutamento del personale. Il piano triennale indica le risorse finanziarie destinate all'attuazione del piano, nei limiti delle risorse quantificate sulla base della spesa per il personale in servizio e di quelle connesse alle facoltà assunzionali previste a legislazione vigente;
- l'art. 89 del d.lgs. 267/2000 prevede che gli enti locali provvedono alla rideterminazione delle proprie dotazioni organiche, nonché all'organizzazione e gestione del personale nell'ambito della propria autonomia normativa ed organizzativa, con i soli limiti derivanti dalle proprie capacità di bilancio e dalle esigenze di esercizio delle funzioni, dei servizi e dei compiti loro attribuiti;
- l'art. 33 del d.lgs.165/2001 dispone: *"1. Le pubbliche amministrazioni che hanno situazioni di soprannumero o rilevino comunque eccedenze di personale, in relazione alle esigenze funzionali o alla situazione finanziaria, anche in sede di ricognizione annuale prevista dall'articolo 6, comma 1, terzo e quarto periodo, sono tenute ad osservare le procedure previste dal presente articolo dandone immediata comunicazione al Dipartimento della funzione pubblica. 2. Le amministrazioni pubbliche che non adempiono alla ricognizione annuale di cui al comma 1 non possono effettuare assunzioni o instaurare rapporti di lavoro con qualunque tipologia di contratto pena la nullità degli atti posti in essere. 3. La mancata attivazione delle procedure di cui al presente articolo da parte del dirigente responsabile è valutabile ai fini della responsabilità disciplinare."*;
- in materia di dotazione organica l'art. 6, comma 3, del d.lgs. 165/2001 prevede che in sede di definizione del Piano triennale dei fabbisogni, ciascuna amministrazione indica la consistenza della dotazione organica e la sua eventuale rimodulazione in base ai fabbisogni programmati (...) garantendo la neutralità finanziaria della rimodulazione. Resta fermo che la copertura dei posti vacanti avviene nei limiti delle assunzioni consentite a legislazione vigente;
- l'art. 22, comma 1, del d.lgs.75/2017, ha previsto che le linee di indirizzo per la pianificazione di personale di cui all'art. 6-ter del d.lgs.165/2001, come introdotte dall'art. 4, del d.lgs.75/2017, sono adottate entro novanta giorni dalla data di entrata in vigore del medesimo decreto e che, in sede di prima applicazione, il divieto di cui all'art. 6, comma 6, del d.lgs.165/2001 e s.m.i. si applica a decorrere dal 30/03/2018 e comunque solo decorso il termine di sessanta giorni dalla pubblicazione delle stesse;
- con Decreto 8/05/2018, il Ministro per la semplificazione e la pubblica amministrazione ha definito le predette "Linee di indirizzo per la predisposizione dei piani dei fabbisogni di personale da parte delle amministrazioni pubbliche", pubblicate sulla Gazzetta Ufficiale del 27 luglio 2018;
- le linee guida (...) definiscono una metodologia operativa di orientamento che le amministrazioni adatteranno, in sede applicativa, al contesto ordinamentale delineato dalla disciplina di settore. Gli enti territoriali opereranno, altresì, nell'ambito dell'autonomia organizzativa ad essi riconosciuta dalle fonti normative, nel rispetto dei vincoli di finanza pubblica riservando agli enti locali una propria autonomia nella definizione dei Piani;

- le linee guida, quindi, lasciando ampio spazio agli enti locali, e individuando per tutte le pubbliche amministrazioni una dotazione organica pari ad una “spesa potenziale massima” affermano: “per le regioni e gli enti territoriali, sottoposti a tetti di spesa del personale, l’indicatore di spesa potenziale massima (della dotazione organica) resta quello previsto dalla normativa vigente”.

Dato quindi atto che, in ossequio all’art. 6 del d.lgs.165/2001 e alle Linee di indirizzo sopra richiamate, è necessario per l’ente definire tale limite di spesa potenziale massima nel rispetto delle norme sul contenimento della spesa di personale e che in tale limite l’amministrazione:

- potrà coprire i posti vacanti, nei limiti delle facoltà assunzionali previste a legislazione vigente, ricordando però che l’indicazione della spesa potenziale massima non incide e non fa sorgere effetti più favorevoli rispetto al regime delle assunzioni o ai vincoli di spesa del personale previsti dalla legge e, conseguentemente, gli stanziamenti di bilancio devono rimanere coerenti con le predette limitazioni;
- dovrà indicare nel PTFP, ai sensi dell’articolo 6, comma 2, ultimo periodo, del d.lgs.165/2001, le risorse finanziarie destinate all’attuazione del piano, nei limiti delle risorse quantificate sulla base della spesa per il personale in servizio e di quelle connesse alle facoltà assunzionali previste a legislazione vigente.

Rilevato, quindi che, con riferimento a quanto sopra è necessario individuare, in questa sede, sia le limitazioni di spesa vigenti, sia le facoltà assunzionali per questo ente, che così si dettagliano:

- A) contenimento della spesa di personale;
- B) facoltà assunzionali a tempo indeterminato;
- C) lavoro flessibile;
- D) procedure di stabilizzazione;
- E) progressioni verticali;

A) Contenimento della spesa di personale

A1. Normativa

<p>Art. 1, comma 557, 557-bis e 557-<i>quater</i>, della legge 27 dicembre 2006, n. 296</p>	<p>Ai fini del concorso delle autonomie regionali e locali al rispetto degli obiettivi di finanza pubblica, gli enti sottoposti al patto di stabilità interno assicurano la riduzione delle spese di personale, al lordo degli oneri riflessi a carico delle amministrazioni e dell’IRAP, con esclusione degli oneri relativi ai rinnovi contrattuali, garantendo il contenimento della dinamica retributiva e occupazionale, con azioni da modulare nell’ambito della propria autonomia e rivolte, in termini di principio, ai seguenti ambiti prioritari di intervento:</p> <ul style="list-style-type: none"> a) lettera abrogata; b) razionalizzazione e snellimento delle strutture burocratico-amministrative, anche attraverso accorpamenti di uffici con l’obiettivo di ridurre l’incidenza percentuale delle posizioni dirigenziali in organici; c) contenimento delle dinamiche di crescita della contrattazione integrativa, tenuto anche conto delle corrispondenti disposizioni dettate per le amministrazioni statali. <p>Ai fini dell’applicazione del comma 557, a decorrere dall’anno 2014 gli enti assicurano, nell’ambito della programmazione triennale dei fabbisogni di personale, il contenimento delle spese di personale con riferimento al valore medio del triennio precedente alla data di entrata in vigore della presente disposizione.</p>
---	--

A2. Situazione dell'ente

Preso atto che l'art. 16 del decreto-legge 24 giugno 2016, n. 113 ha abrogato la lettera a) all'art. 1 comma 557 della legge 27 dicembre 2006, n. 296, ossia l'obbligo di riduzione della percentuale tra le spese di personale e le spese correnti;

Ricordato che il valore medio di riferimento del triennio 2011/2013 da rispettare ai sensi dell'art. 1, comma 557-*quater*, della l. 296/2006, introdotto dall'art. 3 del d.l. 90/2014, è pari a € 241.274,85 (come da allegato B)

Visto il prospetto allegato "A" dal quale si evince che la spesa complessivamente preventivata ai sensi dell' art. 1, comma 557, della l. 296/2006, risulta contenuta con riferimento al valore medio del triennio 2011/2012/2013 come disposto dall'art. 1, comma 557-*quater* della l. 296/2006, introdotto dall'art. 3 del d.l. 90/2014;

Rilevato che i resti del turn over anni 2015/2019 è pari ad € 44.218,84 (come da allegato D);

Visto il piano occupazionale per il triennio 2021/2023, le cui linee di sviluppo (assunzioni) sono meglio esposte nell'allegato C "Piano occupazionale 2021/2023";

B) Facoltà assunzionali a tempo indeterminato

B1. Normativa

Visto l'art. 33, comma 2 del cosiddetto "Decreto Crescita", decreto-legge 30 aprile 2019, n. 34, convertito con modificazioni dalla legge 28 giugno 2019, n. 58, come modificato dal comma 853, art. 1 della legge 27 dicembre 2019, n. 160 e dalla legge 28 febbraio 2020, n. 8, di conversione del decreto legge 30 dicembre 2019, n. 162 (c.d. Milleproroghe), che ha introdotto significative novità al regime delle assunzioni negli enti locali, il cui testo definitivo viene di seguito riportato:

"2. "A decorrere dalla data individuata dal decreto di cui al presente comma, anche per le finalità di cui al comma 1, i comuni possono procedere ad assunzioni di personale a tempo indeterminato in coerenza con i piani triennali dei fabbisogni di personale e fermo restando il rispetto pluriennale dell'equilibrio di bilancio asseverato dall'organo di revisione, sino ad una spesa complessiva per tutto il personale dipendente, al lordo degli oneri riflessi a carico dell'amministrazione, non superiore al valore soglia definito come percentuale, differenziata per fascia demografica, della media delle entrate correnti relative agli ultimi tre rendiconti approvati, considerate al netto del fondo crediti dubbia esigibilità stanziato in bilancio di previsione. Con decreto del Ministro della pubblica amministrazione, di concerto con il Ministro dell'economia e delle finanze e il Ministro dell'interno, previa intesa in sede di Conferenza Stato-città ed autonomie locali, entro sessanta giorni dalla data di entrata in vigore del presente decreto sono individuate le fasce demografiche, i relativi valori soglia prossimi al valore medio per fascia demografica e le relative percentuali massime annuali di incremento del personale in servizio per i comuni che si collocano al di sotto del valore soglia prossimo al valore medio, nonché un valore soglia superiore cui convergono i comuni con una spesa di personale eccedente la predetta soglia superiore. I comuni che registrano un rapporto compreso tra i due predetti valori soglia non possono incrementare il valore del predetto rapporto rispetto a quello corrispondente registrato nell'ultimo rendiconto della gestione approvato. I comuni con popolazione fino a 5.000 abitanti che si collocano al di sotto del valore soglia di cui al primo periodo, che fanno parte delle 'unioni dei comuni' ai sensi dell'articolo 32 del testo unico di cui al decreto legislativo 18 agosto 2000, n. 267, al solo fine di consentire l'assunzione di almeno una unità possono incrementare la spesa di personale a tempo indeterminato oltre la predetta soglia di un valore non superiore a quello stabilito con decreto di cui al secondo periodo, collocando tali unità in comando presso le corrispondenti unioni con oneri a carico delle medesime, in deroga alle vigenti disposizioni in materia di contenimento della spesa di personale. I predetti parametri possono essere aggiornati con le modalità di cui al secondo periodo ogni cinque anni. I comuni in cui il rapporto fra la spesa di personale, al lordo degli oneri riflessi a carico dell'amministrazione, e la media delle predette entrate correnti relative agli ultimi tre rendiconti approvati risulta superiore al valore soglia superiore adottano un percorso di graduale riduzione annuale del suddetto

rapporto fino al conseguimento nell'anno 2025 del predetto valore soglia anche applicando un turn over inferiore al 100 per cento. (...omissis...)";

Visto il Decreto Ministeriale 17 marzo 2020 "Misure per la definizione delle capacità assunzionali di personale a tempo indeterminato dei comuni", pubblicato sulla Gazzetta Ufficiale Serie Generale n.108 del 27 aprile 2020, finalizzato, in attuazione delle disposizioni di cui all'art. 33, comma 2, del decreto-legge 30 aprile 2019, n. 34, ad individuare i valori soglia, differenziati per fascia demografica, del rapporto tra spesa complessiva per tutto il personale, al lordo degli oneri riflessi a carico dell'amministrazione, e la media delle entrate correnti relative agli ultimi tre rendiconti approvati, considerate al netto del fondo crediti di dubbia esigibilità stanziato in bilancio di previsione, nonché ad individuare le percentuali massime annuali di incremento della spesa di personale a tempo indeterminato per i comuni che si collocano al di sotto dei predetti valori soglia;

Considerato che le disposizioni del DM 17 marzo 2020 e quelle conseguenti in materia di trattamento economico accessorio contenute all'art. 33, comma 2, del decreto-legge 30 aprile 2019, n. 34, si applicano ai comuni con decorrenza dal 20 aprile 2020 e dato atto che è pertanto ora possibile procedere dando applicazione alla nuova norma;

Visto l'art. 3, comma 5 del decreto-legge 24 giugno 2014, n. 90;

Rilevata la non più applicabilità dell'art. 1, comma 424, della legge 190/2014 e dell'art. 5, del d.l. 78/2015, relativi al riassorbimento dei dipendenti in soprannumero degli enti di area vasta;

B2. Verifica situazione dell'Ente

Ritenuto opportuno procedere alla verifica dei presupposti alle assunzioni previste dal DM 17 marzo 2020, nonché alla peculiare situazione dell'Ente;

I. IL RAPPORTO TRA SPESA DI PERSONALE E LA MEDIA DELLE ENTRATE CORRENTI: IL CALCOLO.

L'art. 1 del DM 17 marzo 2020, ai fini dell'attuazione dell'art. 33, comma 2, del decreto-legge n. 34 del 2019, è volto ad individuare i valori soglia di riferimento per gli enti, sulla base del calcolo del rapporto tra la spesa complessiva per tutto il personale, al lordo degli oneri riflessi a carico dell'amministrazione, e la media delle entrate correnti relative agli ultimi tre rendiconti approvati, considerate al netto del fondo crediti di dubbia esigibilità stanziato in bilancio di previsione.

Ai fini del calcolo del suddetto rapporto, il DM prevede espressamente che:

a) per spesa del personale si intendono gli impegni di competenza per spesa complessiva per tutto il personale dipendente a tempo indeterminato e determinato, per i rapporti di collaborazione coordinata e continuativa, per la somministrazione di lavoro, per il personale di cui all'art. 110 del decreto legislativo 18 agosto 2000, n. 267, nonché per tutti i soggetti a vario titolo utilizzati, senza estinzione del rapporto di pubblico impiego, in strutture e organismi variamente denominati partecipati o comunque facenti capo all'ente, al lordo degli oneri riflessi ed al netto dell'IRAP, come rilevati nell'ultimo rendiconto della gestione approvato;

b) entrate correnti: media degli accertamenti di competenza riferiti alle entrate correnti relative agli ultimi tre rendiconti approvati, considerate al netto del fondo crediti di dubbia esigibilità stanziato nel bilancio di previsione relativo all'ultima annualità considerata.

Vista la Circolare ministeriale sul DM attuativo dell'art. 33, comma 2, del Decreto-legge n. 34/2019 in materia di assunzioni di personale, che fornisce indicazioni anche sulle modalità di calcolo del rapporto tra spese di personale / entrate correnti;

Visto il prospetto di calcolo del valore medio delle entrate correnti ultimo triennio 2017/2018/2019, al netto del fondo crediti dubbia esigibilità stanziato sul bilancio 2019:

Calcolo valore medio entrate correnti ultimo triennio al netto FCDE

Entrate correnti ultimo triennio	2017	2018	2019
Dati da consuntivi approvati	3.939.812,53 <i>a</i>	3.988.180,54 <i>b</i>	3.846.954,19 <i>c</i>
FCDE SU BILANCIO PREVISIONE 2019	(valori ente) 2.125,33	(valori ente) 2.125,33	(valori ente) 2.125,33
Media Entrate al netto FCDE (media degli accertamenti di competenza riferiti alle entrate correnti relativi agli ultimi tre rendiconti approvati)	3.922.857,09		

Visti

l'Allegato G) afferente la spesa di personale 2019 calcolata ai sensi del DM 17 marzo 2020;

l'Allegato H) prospetto delle spese di personale, calcolate ai sensi del DM e della circolare ministeriale;

Verificato che, per questo comune, il rapporto calcolato è il seguente:

Spese di personale 2019 € 189.195,17

Media entrate netto FCDE € 3.922.857,09

€ 189.195,17 / 3.922.857,09 = 4.82%

II. LA FASCIA DEMOGRAFICA E LA VERIFICA DEL VALORE SOGLIA DI MASSIMA SPESA DI PERSONALE DI PERTINENZA DELL'ENTE: L'INDICE DI VIRTUOSITA'.

L'art. 3 del DM 17 marzo 2020 prevede che, ai fini dell'attuazione dell'art. 33, comma 2, del decreto-legge n. 34 del 2019, i comuni sono suddivisi nelle seguenti fasce demografiche:

- a) comuni con meno di 1.000 abitanti
- b) comuni da 1.000 a 1.999 abitanti
- c) comuni da 2.000 a 2.999 abitanti
- d) comuni da 3.000 a 4.999 abitanti
- e) comuni da 5.000 a 9.999 abitanti
- f) comuni da 10.000 a 59.999 abitanti
- g) comuni da 60.000 a 249.999 abitanti
- h) comuni da 250.000 a 1.499.999 abitanti
- i) comuni con 1.500.000 di abitanti e oltre.

Questo Ente si trova nella fascia demografica di cui alla lettera b, avendo n. 1319 abitanti.

Gli articoli 4, 5 e 6 del DM 17 marzo 2020, ai fini dell'attuazione dell'art. 33, comma 2, del decreto-legge n. 34 del 2019, individuano, nelle Tabelle 1, 2, 3:

- i valori soglia per fascia demografica del rapporto della spesa del personale dei comuni rispetto alle entrate correnti
- i valori calmierati, ossia le percentuali massime annuali di incremento del personale in servizio, applicabili in sede di prima applicazione e fino al 31 dicembre 2024
- i valori soglia di rientro della maggiore spesa del personale.

FASCIA demografica	POPOLAZIONE	Valori soglia Tabella 1 DM 17 marzo 2020	Valori calmierati Tabella 2 (2021) DM 17 marzo 2020	Valori soglia Tabella 3 DM 17 marzo 2020
a	0-999	29,50%	29,00%	33,50%

b	1000-1999	28,60%	29,00%	32,60%
c	2000-2999	27,60%	25,00%	31,60%
d	3000-4999	27,20%	24,00%	31,20%
e	5000-9999	26,90%	21,00%	30,90%
f	10000-59999	27,00%	16,00%	31,00%
g	60000-249999	27,60%	12,00%	31,60%
h	250000-1499999	28,80%	6,00%	32,80%
i	1500000>	25,30%	3,00%	29,30%

Sulla base della normativa vigente, i Comuni possono collocarsi nelle seguenti casistiche:

FASCIA 1. Comuni virtuosi

I comuni che si collocano al di sotto del valore soglia di cui alla tabella 1, possono incrementare la spesa di personale registrata nell'ultimo rendiconto approvato, per assunzioni di personale a tempo indeterminato, in coerenza con i piani triennali dei fabbisogni di personale e fermo restando il rispetto pluriennale dell'equilibrio di bilancio asseverato dall'organo di revisione, sino ad una spesa complessiva rapportata alle entrate correnti, secondo le definizioni dell'art. 2 del DM, non superiore al valore soglia individuato dalla Tabella 1 di ciascuna fascia demografica.

FASCIA 2. Fascia intermedia.

I comuni in cui il rapporto fra spesa del personale e le entrate correnti, secondo le definizioni dell'art. 2, risulta compreso fra i valori soglia per fascia demografica individuati dalla Tabella 1 e dalla Tabella 3 del DM, non possono incrementare il valore del predetto rapporto rispetto a quello corrispondente registrato nell'ultimo rendiconto della gestione approvato.

FASCIA 3. Fascia di rientro obbligatorio.

Ai sensi dell'art. 6 del DM, i comuni in cui il rapporto fra spesa del personale e le entrate correnti risulta superiore al valore soglia per fascia demografica individuato dalla Tabella 3 adottano un percorso di graduale riduzione annuale del suddetto rapporto fino al conseguimento nell'anno 2025 del predetto valore soglia anche applicando un turn over inferiore al 100 per cento. A decorrere dal 2025, i comuni in cui il rapporto fra spesa del personale e le entrate correnti, secondo le definizioni dell'art. 2, risulta superiore al valore soglia per fascia demografica individuato dalla Tabella 3 del presente comma, applicano un turn over pari al 30 per cento fino al conseguimento del predetto valore soglia.

Questo ente, trovandosi nella fascia demografica di cui alla lettera b e avendo registrato un rapporto tra spesa di personale e media delle entrate correnti pari al 17.65%, si colloca nella seguente fascia:

[] FASCIA 1 – COMUNI VIRTUOSI, poiché il suddetto rapporto si colloca al di sotto del valore soglia di cui alla tabella 1.

Il Comune può pertanto incrementare la spesa di personale per nuove assunzioni a tempo indeterminato fino alla soglia massima prevista dalla tabella 1 del DM 17 marzo 2020 per la propria fascia demografica di appartenenza ma SOLO ENTRO il valore calmierato di cui alla tabella 2 del DM, come previsto dall'art. 5 del DM stesso. Le maggiori assunzioni consentite NON rilevano ai fini del rispetto dell'aggregato delle spese di personale in valore assoluto dell'art. 1, comma 557 della l. 296/2006.

B3. IL CALCOLO DELL'INCREMENTO TEORICO ED EFFETTIVO.

INCREMENTO TEORICO DISPONIBILE.

Lo spazio finanziario teorico disponibile per nuove assunzioni, cioè fino al raggiungimento della soglia massima del DM Tabella 1, sulla base del rapporto registrato tra spesa di personale /entrate correnti, è il seguente:

(Media entrate netto FCDE * percentuale tabella 1) – (meno) Spese di personale 2019 = € 893.513,39

INCREMENTO CALMIERATO (per gli anni 2020-2024)

Tuttavia, poiché il legislatore, per gli periodo 2020-2024, ha fissato un tetto alle maggiori assunzioni possibili anche per gli enti virtuosi, l'incremento effettivo per ulteriori assunzioni per questo ente è il seguente:

Spese di personale 2019 * Valore calmierato Tabella 2 DM per fascia demografica ente = € 54.866,60

INCREMENTO EFFETTIVO

A seguito delle suddette operazioni di calcolo, per questo ente si verifica la seguente condizione: l'incremento calmierato risulta inferiore all'incremento teorico, il Comune può pertanto procedere ad assunzioni solo entro il valore dell'incremento calmeriato, oltre ai resti assunzionale.

Il Comune può assumere entro lo spazio finanziario di € 54.866,00 ;.

B4. RESTI ASSUNZIONALI QUINQUENNIO 2015 – 2019 EVENTUALE QUOTA TURN OVER RIMASTA INUTILIZZATA

L'art. 5, comma 2 del DM 17 marzo 2020 consente ai comuni , per il periodo 2020-2024, di utilizzare le facoltà assunzionali residue dei cinque anni antecedenti al 2020, in deroga agli incrementi percentuali individuati dalla Tabella 2 del suddetto DM , fermo restando il limite di cui alla Tabella 1 di ciascuna fascia demografica, i piani triennali dei fabbisogni di personale e il rispetto pluriennale dell'equilibrio di bilancio asseverato dall'organo di revisione. Tale facoltà è tuttavia consentita solo ai comuni virtuosi, il cui rapporto fra spesa del personale e le entrate correnti risulta inferiore al valore soglia di cui alla Tabella 1 del DM.

Richiamate le seguenti vigenti disposizioni con riferimento alla capacità assunzionale del periodo 2015 – 2019, su cessazioni di personale 2014 - 2018:

- Art. 3, comma 5 del decreto-legge 24 giugno 2014, n. 90
- Art. 3, comma 5-*quater* del decreto-legge 24 giugno 2014, n. 90
- Art. 1 comma 228 della legge 28 dicembre 2015, n. 208
- Art. 1, comma 479 lett.d) della legge 11 dicembre 2016, n. 232
- Art. 3, comma 5-*sexies* del decreto-legge 24 giugno 2014, n. 90, introdotto dall'art. 14-*bis* del decreto - legge n. 4/2019, coordinato con la legge di conversione 28 marzo 2019, n. 26;

Ricordato che:

- a decorrere dall'anno 2019, ai sensi dell'art. 3, comma 5-*sexies* del decreto-legge 24 giugno 2014, n. 90, introdotto dall'art. 14-*bis* del decreto-legge n. 4/2019, per il triennio **2019-2021**, nel rispetto della programmazione del fabbisogno e di quella finanziaria e contabile, le regioni e gli enti locali **possono** computare, ai fini della determinazione delle capacità assunzionali per ciascuna annualità, sia le cessazioni dal servizio del personale di ruolo verificatesi nell'anno precedente, **sia quelle programmate nella medesima annualità, fermo restando che le assunzioni possono essere effettuate soltanto a seguito delle cessazioni che producono il relativo turn-over;**

- come previsto dalla legge di conversione 26/2019 del d.l. 4/2019, è consentito il cumulo delle risorse destinate alle assunzioni per un arco temporale non superiore a **cinque** anni, nel rispetto della programmazione del fabbisogno e di quella finanziaria e contabile; è altresì consentito l'utilizzo dei residui ancora disponibili delle quote percentuali della facoltà assunzionali riferite al **quinquennio** precedente;

In sintesi, si riassumono di seguito le percentuali di turn over vigenti a partire dall'anno 2015:

Anno Facoltà	Riferimento normativo per il calcolo della capacità assunzionale	Tipologia enti	% di calcolo	Cessazioni
2015				

Percentuale standard	Art. 3 del decreto-legge 24 giugno 2014, n. 90	Tutti gli enti con popolazione superiore a mille abitanti	60,00%	cessazioni a.p. 2014
Percentuale di maggior favore	Art. 3, comma 5-quater del decreto-legge 24 giugno 2014, n. 90	Per gli enti con incidenza delle spese di personale sulla spesa corrente pari o inferiore al 25 per cento	100,00%	cessazioni a.p. 2014
2016				
Percentuale standard	Art. 1 comma 228 della legge 28 dicembre 2015, n. 208	Tutti gli enti con popolazione superiore a mille abitanti	25,00%	cessazioni a.p. 2015
Percentuale di maggior favore	Art. 3, comma 5-quater del decreto-legge 24 giugno 2014, n. 90	Per gli enti con incidenza delle spese di personale sulla spesa corrente pari o inferiore al 25 per cento	100,00%	cessazioni a.p. 2015
Percentuale di maggior favore	Art. 1 comma 228 della legge 28 dicembre 2015, n. 208 come modificato da art. 16, comma 1 bis del decreto-legge 24 giugno 2016, n. 113	SOLO per gli enti con popolazione tra 1.000 e 10.000 abitanti, con rapporto dipendenti-popolazione inferiore al rapporto medio dipendenti-popolazione per classe demografica, come definito dal d.m. 24 LUGLIO 2014	75,00%	cessazioni a.p. 2015
2017				
Percentuale standard	Art. 1 comma 228 della legge 28 dicembre 2015, n. 208	Tutti gli enti con popolazione superiore a mille abitanti	25,00%	cessazioni a.p. 2016
Percentuale di maggior favore	Art. 1 comma 228 della legge 28 dicembre 2015, n. 208 come modificato da art. 22, comma 1 bis del d.l. 50/2017	SOLO per gli enti con popolazione superiore a 1.000 abitanti, con rapporto dipendenti-popolazione inferiore al rapporto medio dipendenti-popolazione per classe demografica, come definito dal d.m. 24 luglio 2014	75,00%	cessazioni a.p. 2016
Percentuale di maggior favore	Art. 1 comma 228 della legge 28 dicembre 2015, n. 208 come modificato da art. 22, comma 2 del d.l. 50/2017	SOLO per i comuni con popolazione compresa tra 1.000 e 3.000 abitanti che hanno rilevato nell'anno precedente una spesa per il personale inferiore al 24 per cento della media delle entrate correnti registrate nei conti consuntivi dell'ultimo triennio	100,00%	cessazioni a.p. 2016
2018				
Percentuale standard	Art. 1 comma 228 della legge 28 dicembre 2015, n. 208	Tutti gli enti con popolazione superiore a mille abitanti	25,00%	cessazioni a.p. 2017

Percentuale di maggior favore	Art. 1 comma 228 della legge 28 dicembre 2015, n. 208 come modificato da art. 22, comma 1 bis del d.l. 50/2017	SOLO per gli enti con popolazione superiore a 1.000 abitanti, con rapporto dipendenti-popolazione inferiore al rapporto medio dipendenti-popolazione per classe demografica, come definito dal d.m. 10 aprile 2017	75,00%	cessazioni a.p. 2017
Percentuale di maggior favore	Art. 1, comma 479 lett.d) della legge 11 dicembre 2016, n. 232	SOLO per i comuni: - con rapporto dipendenti-popolazione inferiore al rapporto medio dipendenti-popolazione per classe demografica, come definito dal D.M. 10 aprile 2017 - E con spazi finanziari inutilizzati inferiori all'1% degli accertamenti delle entrate finali del medesimo esercizio nel quale è rispettato il medesimo saldo (2017)	90,00%	cessazioni a.p. 2017
Percentuale di maggior favore	Art. 1 comma 228 della legge 28 dicembre 2015, n. 208 come modificato da art. 22 del decreto-legge 50/2017 e dall'art. 1, comma 863 della legge 27 dicembre 2017, n. 205	SOLO per i comuni con popolazione compresa tra 1.000 e 5.000 abitanti che hanno rilevato nell'anno 2017 una spesa per il personale inferiore al 24 per cento della media delle entrate correnti registrate nei conti consuntivi del triennio 2015/2017	100,00%	cessazioni a.p. 2017
2019				
Percentuale standard	Art. 3 del decreto-legge 24 giugno 2014, n. 90 Art. 3, comma 5-sexies del decreto-legge 24 giugno 2014, n. 90*	Tutti gli enti con popolazione superiore a mille abitanti	100,00%	cessazioni a.p. 2018 e a.c. 2019*

Vista la nota del Dipartimento della Funzione Pubblica n. 11786 del 22/02/2011, recante indicazioni sui criteri di calcolo ai fini del computo delle economie derivanti dalle cessazioni di personale avvenute nell'anno precedente sia per il computo degli oneri relativi alle assunzioni, secondo cui non rileva l'effettiva data di cessazione dal servizio né la posizione economica in godimento ma esclusivamente quella di ingresso;

Vista la deliberazione n. 28/SEZAUT/2015/QMIG della sezione Autonomie della Corte dei Conti, sul conteggio ed utilizzo dei resti provenienti dal triennio precedente: come pronunciato dai magistrati contabili il riferimento "al triennio precedente" inserito nell'art. 4, comma 3, del d.l. 78/2015, che ha integrato l'art. 3, comma 5, del d.l. 90/2014, è da intendersi in senso dinamico, con scorrimento e calcolo dei resti, a ritroso, rispetto all'anno in cui si intende effettuare le assunzioni. Inoltre, con riguardo alle

cessazioni di personale verificatesi in corso d'anno, il budget assunzionale di cui all'art. 3 del d.l. 90/2014 va calcolato imputando la spesa "a regime" per l'intera annualità;

Atteso che, nel 2021, risultano utilizzati tutti i resti assunzionali 2014/2019 e che, quindi la capacità assunzionale è di € 54.866,90, pari all'incremento calmierato;

C) Lavoro flessibile

Atteso poi che, per quanto riguarda il lavoro flessibile (assunzioni a tempo determinato, contratti di formazione lavoro, cantieri di lavoro, tirocini formativi, collaborazioni coordinate e continuative, ecc.), l'art. 11, comma 4-bis, del d.l. 90/2014 dispone "4-bis. All'articolo 9, comma 28, del decreto-legge 31 maggio 2010, n. 78, convertito, con modificazioni, dalla legge 30 luglio 2010, n. 122, e successive modificazioni, dopo le parole: "articolo 70, comma 1, del decreto legislativo 10 settembre 2003, n. 276." è inserito il seguente periodo: "Le limitazioni previste dal presente comma non si applicano agli enti locali in regola con l'obbligo di riduzione delle spese di personale di cui ai commi 557 e 562 dell'articolo 1 della legge 27 dicembre 2006, n. 296, e successive modificazioni, nell'ambito delle risorse disponibili a legislazione vigente";

Vista la deliberazione n. 2/SEZAUT/2015/QMIG della Corte dei Conti, sezione Autonomie, che chiarisce "Le limitazioni dettate dai primi sei periodi dell'art. 9, comma 28, del d.l. n. 78/2010, in materia di assunzioni per il lavoro flessibile, alla luce dell'art. 11, comma 4-bis, del d.l. 90/2014 (che ha introdotto il settimo periodo del citato comma 28), non si applicano agli enti locali in regola con l'obbligo di riduzione della spesa di personale di cui ai commi 557 e 562 dell'art. 1, l. n. 296/2006, ferma restando la vigenza del limite massimo della spesa sostenuta per le medesime finalità nell'anno 2009, ai sensi del successivo ottavo periodo dello stesso comma 28.";

Richiamato quindi il vigente art. 9, comma 28, del d.l. 78/2010, convertito con modificazioni dalla legge 122/2010, come modificato, da ultimo, dall'art. 11, comma 4-bis, del d.l. 90/2014, e ritenuto di rispettare il tetto complessivo della spesa sostenuta per le stesse finalità nell'anno 2009;

Vista la deliberazione n. 23/2016/QMIG della Corte dei Conti, sezione delle Autonomie, che ha affermato il principio di diritto secondo cui "Il limite di spesa previsto dall'art. 9, comma 28, del decreto-legge 31 maggio 2010, n. 78, convertito dalla legge 30 luglio 2010, n. 122, non trova applicazione nei casi in cui l'utilizzo di personale a tempo pieno di altro Ente locale, previsto dall'art. 1, comma 557, della legge 30 dicembre 2004, n. 311, avvenga entro i limiti dell'ordinario orario di lavoro settimanale, senza oneri aggiuntivi, e nel rispetto dei vincoli posti dall'art.1, commi 557 e 562, della legge 27 dicembre 2006, n. 296. La minore spesa dell'ente titolare del rapporto di lavoro a tempo pieno non può generare spazi da impiegare per spese aggiuntive di personale o nuove assunzioni";

Preso atto pertanto che le spese per il personale utilizzato "a scavalco d'eccedenza", cioè oltre i limiti dell'ordinario orario di lavoro settimanale, ai sensi dell'art. 1, comma 557, legge n. 311/2004, rientrano nel computo ai fini della verifica del rispetto dei limiti imposti dall'art. 9, comma 28, d.l. 78/2010, convertito in legge 122/2010 oltre che nell'aggregato "spesa di personale", rilevante ai fini dell'art. 1, comma 557, legge 296/2006;

Richiamato il nuovo comma 2, dell'articolo 36, del d.lgs.165/2001, come modificato dall'art. 9 del d.lgs.75/2017, nel quale viene confermata la causale giustificativa necessaria per stipulare nella P.A. contratti di lavoro flessibile, dando atto che questi sono ammessi *esclusivamente* per comprovate esigenze di carattere temporaneo o eccezionale e nel rispetto delle condizioni e modalità di reclutamento stabilite dalle norme generali;

Dato atto che tra i contratti di tipo flessibile ammessi, vengono ora inclusi solamente i seguenti:

- a) i contratti di lavoro subordinato a tempo determinato;
- b) i contratti di formazione e lavoro;

- c) i contratti di somministrazione di lavoro, a tempo determinato, con rinvio alle omologhe disposizioni contenute nel decreto legislativo 15 giugno 2015, n. 81, che si applicano con qualche eccezione e deroga;

Rilevato che il limite di spesa del lavoro flessibile risulta essere di € 25.697,48 da utilizzare nel corso dell'anno 2021 come di seguito riportato:

Costo lavoro flessibile anno 2021 - preventivo

anno	capit.	pagato	creditore	descrizione
2019	241- 242- 259	7.800,00	Collaboratore Tecnico	CONVENZIONE 8 ORE SETTIMANALI ai sensi dell'art. 1 comma 557 L.311/2004
		7.800,00	TOTALE COSTO FLESSIBILE 2019	

costo lavoro flessibile 2009	25.697,48	Importo lavoro flessibile utilizzabile 50% del 2009 DAL 2014 PASSA AL 100% (D.L.90/2014 detto Renzi)
-------------------------------------	------------------	--

17.897,48 DIFFERENZA DA UTILIZZARE PER LAVORO FLESSIBILE

D) Procedure di stabilizzazione

Dato atto che, ai sensi dell'art. 20 del d.lgs.75/2017, rubricato "Superamento del precariato nelle pubbliche amministrazioni", sulla base delle verifiche compiute dal Servizio Personale, risulta che non è presente personale in possesso dei requisiti previsti nei commi 1 e 2, dell'art. 20, d.lgs. 75/2017;

E) Progressioni verticali

Dato atto che, sulla base della programmazione di cui sopra, in questo ente **non si verificano** le condizioni per l'applicazione dell'art. 22, comma 15, del d.lgs.75/2017, relative alle procedure selettive per la progressione tra le aree riservate al personale di ruolo, in possesso dei titoli di studio richiesti per l'accesso dall'esterno;

Richiamato l'art. 3, comma 10-bis, primo periodo, del d.l. 90/2014, per cui "Il rispetto degli adempimenti e delle prescrizioni di cui al presente articolo da parte degli enti locali viene certificato dai revisori dei conti nella relazione di accompagnamento alla delibera di approvazione del bilancio annuale dell'ente";

Atteso che con proprio verbale il Revisore dei Conti ha accertato la conformità del presente atto al rispetto del principio di contenimento della spesa imposto dalla normativa vigente;

Visto il d.lgs. 267/2000;

Richiamato il vigente Regolamento sull'ordinamento degli uffici e dei servizi;

Rilevata la propria competenza generale e residuale in base al combinato disposto degli artt. 42 e 48, commi 2 e 3, del d.lgs. 267/2000;

Visto il parere favorevole espresso ai sensi dell'art. 49, comma 1 del TUEL 267/2000, dal Responsabile del Servizio personale, per quanto attiene la regolarità tecnica dell'atto;

Visto il parere favorevole espresso dal Responsabile del servizio contabilità ai sensi e per gli effetti dell'articolo 49, comma 1 del TUEL 267/2000, in ordine alla regolarità contabile;

Tutto ciò premesso

Con votazione unanime espressa in forma palese

DELIBERA

1. di approvare integralmente la premessa quale parte integrante e sostanziale del dispositivo.

2. di approvare il Piano Triennale dei Fabbisogni di personale (PTFP) 2021/2023, come da Allegato C) che forma parte integrante e sostanziale del presente atto;
- 3 di dare atto che l'attuale dotazione organica dell'ente, tenuto conto del personale in servizio e del personale che si prevede di assumere con il presente atto è definita come da prospetto Allegato E);
4. di approvare lo schema riassuntivo Allegato F) nel quale si evince che le assunzioni previste con il presente atto e la dotazione organica risultate rispettano il limite massimo di spesa potenziale, identificato nel limite di contenimento della spesa di personale previsto dall'art. 1 comma 557 della legge 296/2006 (Allegato A);
5. di dare atto che il Piano Triennale dei Fabbisogni di personale di cui al presente atto è compatibile con le disponibilità finanziarie e di bilancio dell'ente, trova copertura finanziaria sugli stanziamenti del bilancio di previsione pluriennale 2021/2023;
6. di informare dell'adozione del presente provvedimento le OO.SS. e la RSU;
7. di pubblicare il presente piano triennale dei fabbisogni in "Amministrazione trasparente", nell'ambito degli "Obblighi di pubblicazione concernenti la dotazione organica ed il costo del personale con rapporto di lavoro a tempo indeterminato" di cui all'art. 16 del D. Lgs. n. 33/2013 e s.m.i.;
9. di trasmettere il presente piano triennale dei fabbisogni alla Ragioneria Generale dello Stato tramite l'applicativo "PIANO DEI FABBISOGNI" presente in SICO, ai sensi dell'art. 6-ter del D. Lgs. n. 165/2001, come introdotto dal D. Lgs. n. 75/2017, secondo le istruzioni previste nella circolare RGS n. 18/2018;

SPESA PERSONALE COMMA 557 LEGGE 296/96 ALLEGATO A)	
ANNI 2021 - 2022 - 2023	
Art. 1, comma 198, Legge 23 dicembre 2005, n.266; circolare n. 9 RGS del 17.02.06. Art. 76 Legge n. 133/08	
Retribuzioni lorde	107.414,88
Assegno Nucleo Familiare	4.000,00
indennità di posizione	14.000,00
Spese Missioni	
Costo assunzione art. 110	
Costo assunzioni a tempo determinato	7.800,00
costo nuove assunzioni previste 2021 /2023	
Retribuzioni accessorie (Fondo)	15.451,14
Straordinario	1.734,14
Straordinario elezioni carico stato	
Oneri riflessi	58.699,95
Diritti di rogito	1.000,00

Incentivo RUP	
ISTAT	2.500,00
indennità di posizione	
Somministrazione lavoro (interinale)	
LSU	
IRAP	12.117,46
Buoni pasto	
Spese per personale in convenzione o comando rimborsato ad altri Enti (AGENTE DI PM)	
Rimborso spese segretaria - scavalco segretario	6.000,00
Spese per co.co.co	
Spese per personale in convenzione rimborsato ad altri Enti, (segretario comunale)	
Spese per incarichi	
TOTALE SPESE	230.717,57
Diritti di rogito	1.000,00
ISTAT	2.500,00
Incentivo RUP	
- spese di personale categorie protette	
- spese sostenute per il proprio personale comandato presso altre Amministrazioni	
- spese per lavoro straordinario elettorale	
- spese per personale in convenzione rimborsato da altri Enti (SERVIZIO SEGRETARIA)	
Compenso ICI	
- spese per personale in convenzione (art. 13 e 14 CCNL 22.01.04) rimborsato da altri Enti	
Costo assunzioni tempo determinato (art.208)	
Rimborso spese segretaria	

Spese missioni	
Costo corsi formazione	
- arretrati rinnovi contrattuali	6.692,58
TOTALE SPESE ESCLUSE	10.192,58
TOTALE SPESA PERSONALE 2021/2023	220.524,99
TOTALE SPESA MEDIA 2011-2012-2013	241.274,85

Allegato B

	2011	2012	2013	Totale	Media triennio	
interv.01	214.632,47	192.934,56	180.883,38	588.450,41	196.150,14	
interv.03		5.560,00	14.076,62	19.636,62	6.545,54	
irap	13.604,30	12.385,32	10.117,38	36.107,00	12.035,67	
altre spese di personale incluse	55.981,43	51.183,92	11.774,00	118.939,35	39.646,45	
altre spese di personale escluse	31.163,81	3.578,36	4.566,65	39.308,82	13.102,94	
Totale spese di personale	253.054,39	258.485,44	212.284,73	723.824,56	241.274,85	SPESA MEDIA TRIENNIO 2011-2013

ALLEGATO C – PIANO OCCUPAZIONALE

Allegato B) PIANO DELLE ASSUNZIONI TRIENNIO 2021/2023

ANNO 2021

Previsione assunzione	Categorìa	Profilo Professionale / Settore	Tempo Lavoro	Tipologia di Assunzione					
				Graduatoria Concorso	Mobilità "neutra"	Centro per l'Impiego	Progressione di carriera / verticale	Stabilizzazione / Altro	Note
01	C	Istruttore tecnico	12 ore						art. 1, comma 557 l. 311/04

ANNO 2022

Previsione assunzione	Categorìa	Profilo Professionale / Settore	Tempo Lavoro	Tipologia di Assunzione					
				Graduatoria Concorso	Mobilità "neutra"	Centro per l'Impiego	Progressione di carriera / verticale	Stabilizzazione / Altro	Note

ANNO 2023

Previsione assunzione	Categorìa	Profilo Professionale / Settore	Tempo Lavoro	Tipologia di Assunzione					
				Graduatoria Concorso	Mobilità "neutra"	Centro per l'Impiego	Progressione di carriera / verticale	Stabilizzazione / Altro	Note

Comune di Arielli (Ch)

SERVIZIO FINANZIARIO

TURN OVER ANNO 2014

N.D.	Profilo professionale	Cat.	Modalità di cessazione	Cessazione	Costo annuo			
					Tabellare + 13 [^]	Trattamento accessorio	Oneri riflessi (8)	TOTALE
	ISTRUTTORE DIRETTIVO AMM.VO		Collocamento a riposo	28.02.2013	€ 22.930,60	€	€ 7.264,42	€ 30.195,02
					€	€	€	€
					€	€	€	€
					€	€	€	€
					€	€	€	€
					€	€	€	€
					€	€	€	€
TOTALE COSTO CESSATI ANNO 2013 (A)					€ 22.930,60	€	€ 7.264,42	€ 30.195,02
QUOTA PER NUOVE ASSUNZIONI DA ANNO 2014 (60% di A)					€	€	€	€ 18.117,01

(8)

23.80% cpdel

2.88% inadel

5%o inail

Comune di Arielli (CH)

SERVIZIO FINANZIARIO

TURN OVER ANNI 2015/2019

N.D.	Profilo professionale	Cat.	Modalità di cessazione	Cessazione	Costo annuo			
					Tabellare + 13 [^]	Trattamento accessorio	Oneri riflessi (8)	TOTALE
					€	€	€	€
					€	€	€	€
					€	€	€	€
					€	€	€	€
					€	€	€	€
					€	€	€	€
					€	€	€	€
TOTALE COSTO CESSATI ANNO					€	€	€	€
2014/2015/2016/2017/2018 (A)								
QUOTA PER NUOVE ASSUNZIONI DA ANNO 2015					€	€	€	

(8)

23.80% cpdel

2.88% inadel

30%o inail

RIEPILOGO

ND	Anno	Spesa cessati	%	Limite spesa per nuove assunzioni	Quota utilizzata (9)	Quota da utilizzare
1	RESTI ANNO 2014	€ 30.195,02	60%	€ 18.117,01	€ 18.117,01	€ 0
2	RESTI ANNO 2015/2019	€ 0		€ 0	€ 0	€ 0
TOTALE disponibile				€ 18.117,01		€ 0

Allegato E) Dotazione Organica Comune di Arielli

	PROFILI	CATEGORIA	POSTI PREVISTI		POSTI COPERTI		POSTI VACANTI		NOTE
			FT	PT	FT	PT	FT	PT	
AREA TECNICA	Istruttore tecnico	C		1		1			8 ore c 557
	operatore tecnico	A	1		1				
	Agente di P.M.	C	1		1				
AREA CONTABILE	Istruttore contabile	C	1		1				
AREA AMMINISTRATIVA	Collaboratore amm-vo	B3	1		1				
	Eseutore amm.vo	B	1		1				
TOTALE			4	1	4	1	0	0	

Allegato F

TABELLA DI RACCORDO TRA DOTAZIONE ORGANICA E LIMITE MASSIMO POTENZIALE DI SPESA
COME INDICATO DALLA LINEE DI INDIRIZZO PUBBLICATE SULLA GAZZETTA UFFICIALE 27/07/2018

LIMITE MASSIMO POTENZIALE DOTAZIONE ORGANICA: PARI ALLA SPESA DI PERSONALE DELLA MEDIA DEGLI ANNI 2011/2013 ART. 1 COMMA 557 LEGGE 296/2006	241.274,85
---	------------

DOTAZIONE ORGANICA E RACCORDO CON IL LIMITE MASSIMO POTENZIALE											ANNO 2021		COSTO DEGLI STIPENDI TABELLARI DI ACCESSO CCNL 21/05/2018		CON 13
PROFIL PROFES SIONAL E	CATEGORIA INIZIALE GIURIDICA	TEMPO DEL LAVORO	COSTO TABELLARE	N. POSTI ATTUALI	Stipendio tabellare personale in servizio	PREVISIO NE CESSAZI	POSTI AGGIUNT I ALLA DOTAZ.	Spesa per nuove	Spesa totale FINALE (in SERV -	NUMER O POSTI					
istruttore contabile	C	100,00%	22.039,41	1	22.039,41				22.039,41	1		D3	25.451,86	27.572,85	
agente di Polizia	C	100,00%	22.039,41	1	22.039,41				22.039,41	1		D1	22.135,47	23.980,09	
istruttore tecnico	C	16,66%	22.039,41	1	3.671,77				3.671,77	1	C 557	C1	20.344,07	22.039,41	
secutore amministrativo	B1	100%	19.536,91	1	19.536,91			-	19.536,91	1		B3	19.063,80	20.652,45	
operatore tecnico	A	100%	18.482,72	1	18.482,72				18.482,72	1		B1	18.034,07	19.536,91	
laboratore amministrativo	B3	100,00%	20.652,45	1	20.652,45				20.652,45	1		A	17.060,97	18.482,72	
				6	106.422,67		-			6					
ALTRE VOCI CHE COSTITUISCONO SPESA DI PERSONALE (i dati di dettaglio sono contenuti nella tabella che riassume le spese di personale - Art. 1 comma 557 legge 296/2006)															
ANF									4.000,00						
PEO ed altre spese personale									992,21				102.750,90		
rimborso servizio segreteria SCAVALCO									6.000,00				14.000,00		
assunzioni 2021													7.834,71		
ONERI - IRAP ED ALTRE VOCI FISSE															
ONERI - IRAP ED ALTRE VOCI FISSE															
Assunzioni a tempo determinato (art. 1 c. 557 L. 30/1/2004 E ART. 92 TUEL)									7.800,00						
Incarichi ex art. 110 comma 1															
Incarichi ex art. 110 comma 2															
Indennità di posizione									14.000,00						
Altre tipologie di assunzioni di lavoro flessibile															
Fondo del trattamento accessorio									15.451,14						
Buoni pasto															
Fondo del lavoro straordinario									1.734,14						
ISTAT									2.500,00						
Altre spese di personale															
diritti di rogito e rimborso spese segreteria									1.000,00						
Corsi di formazione e missioni															
Oneri previdenziali									58.699,95						
Irap									12.117,46						
									230.717,57						
RACCORDO CON IL CONTENIMENTO DELLE SPESE DI PERSONALE															
Voci escluse dal calcolo dell'art. 1 comma 557 della legge 296/2006 (vedi prospetto allegato alla Deliberazione)														10.192,58	
TOTALE SPESE DI PERSONALE AL NETTO DELLE ESCLUSIONI DA CONFRONTARE CON MEDIA 2011/2013														220.524,99	
											Si tratta del rispetto del comma 557 e della dimostrazione della sostenibilità della programmazione dei fabbisogni				

Allegato H

	ANNO		
<u>Calcolo del limite di spesa per assunzioni relativo all'anno</u>	2021		
	ANNO	VALORE	FASCIA
Popolazione al 31 dicembre	2019	1.121	b
	ANNI	VALORE	
Spesa di personale al netto IRAP - ultimo rendiconto di gestione approvato (v. tabella di dettaglio)	2019	189.195,17 € (l)	
	2017	3.939.812,53 €	
Entrate correnti - rendiconti di gestione dell'ultimo triennio	2018	3.988.180,54 €	
	2019	3.846.954,19 €	
Media aritmetica degli accertamenti di competenza delle entrate correnti dell'ultimo triennio		3.924.982,42 €	
Importo Fondo crediti di dubbia esigibilità stanziato nel bilancio di previsione dell'esercizio	2019	2.125,33 €	
Media aritmetica delle entrate correnti del triennio al netto del FCDE		3.922.857,09 €	
Rapporto effettivo tra spesa di personale e entrate correnti nette	(a)		4,82%
Valore soglia del rapporto tra spesa di personale ed entrate correnti come da Tabella 1 DM	(b1)		27,60%
Valore soglia massimo del rapporto tra spesa di personale ed entrate correnti come da Tabella 3 DM	(b2)		32,60%
Incremento TEORICO massimo della spesa per assunzioni a tempo indeterminato (solo se (a) < o = (b))	(c)	893.513,39 €	
Percentuale massima di incremento spesa di personale da Tabella 2 DM	2021		29,00%
Incremento annuo della spesa di personale in sede di prima applicazione Tabella 2	(d)	54.866,60 €	
Incremento EFFETTIVO della spesa per assunzioni a tempo indeterminato	(e)	54.866,60 €	
Tetto massimo EFFETTIVO di spesa di personale per l'anno (art. 5, c. 1)	(f)	244.061,77 €	
Resti assunzionali disponibili (art. 5, c. 2) (v. tabella di dettaglio)	(g)		
Incremento EFFETTIVO della spesa di personale + Resti assunzionali	(e+g)	54.866,60 €	
Verifica del limite di incremento di spesa rispetto al valore corrispondente della Tabella 2	(h)	54.866,60 €	
Limite di spesa per il personale da applicare nell'anno	2021	244.061,77 € (i)	
NOTA BENE:			
Se (a) è maggiore di (b1) ma è inferiore a (b2), non è consentito aumentare la spesa di personale oltre il limite del 2018.			
Se (a) è maggiore di (b1) e maggiore di (b2), l'ente deve ridurre progressivamente il rapporto spese / entrate correnti.			
Se (c) è maggiore di (d), l'incremento di spesa (e) non può essere superiore a (d).			
(f) è dato dalla somma della spesa di personale netta da ultimo rendiconto + (e).			
Se (e+g) > (c), l'aumento di spesa è pari a (c), altrimenti esso è pari a (e+g).			

3.3 Piano delle alienazioni e valorizzazione del patrimonio immobiliare

Visto l'art. 58 del D.L. 25.06.2008, n.112 convertito con modificazioni dalla Legge 06 Agosto 2008, n.133, che tratta della "Ricognizione e valorizzazione del patrimonio immobiliare di regioni, comuni ed altri enti locali" e che testualmente recita:

"1. Per procedere al riordino, gestione e valorizzazione del patrimonio immobiliare di regioni, province, comuni e altri enti locali, ciascun ente con delibera dell'organo di Governo individua, redigendo apposito elenco, sulla base e nei limiti della documentazione esistente presso i propri archivi e uffici, i singoli beni immobili ricadenti nel territorio di competenza, non strumentali all'esercizio delle proprie funzioni istituzionali, suscettibili di valorizzazione ovvero di dismissione. Viene così

redatto il piano delle alienazioni e valorizzazioni immobiliari allegato al bilancio di previsione.

2. L'inserimento degli immobili nel piano ne determina la conseguente classificazione come patrimonio disponibile e ne dispone espressamente la destinazione urbanistica; la deliberazione del consiglio comunale di approvazione del piano delle alienazioni e valorizzazioni costituisce variante allo strumento urbanistico generale. Tale variante, in quanto relativa a singoli immobili, non necessita di verifiche di conformità agli eventuali atti di pianificazione sovraordinata di competenza delle province e delle regioni. La verifica di conformità è comunque richiesta e deve essere effettuata entro il termine perentorio di n. trenta giorni dalla data di ricevimento della richiesta, nei casi di varianti relative a terreni classificati come agricoli dallo strumento urbanistico generale vigente, ovvero nei casi che comportano variazioni volumetriche superiori al 10 per cento dei volumi previsti dal medesimo strumento urbanistico vigente.

3. Gli elenchi di cui al comma 1, da pubblicare mediante le forme previste per ciascuno di tali enti, hanno effetto dichiarativo della proprietà, in assenza di precedenti trascrizioni, e producono gli effetti previsti dall'art. 2644 del codice civile, nonché' effetti sostitutivi dell'iscrizione del bene in catasto.

4. Gli uffici competenti provvedono, se necessario, alle conseguenti attività di trascrizione, intavolazione e voltura.

5. Contro l'iscrizione del bene negli elenchi di cui al comma 1, è ammesso ricorso amministrativo entro sessanta giorni dalla pubblicazione, fermi gli altri rimedi di legge.

6. La procedura prevista dall'articolo 3-bis del decreto-legge 25 settembre 2001 n. 351, convertito con modificazioni dalla legge 23 novembre 2001, n. 410, per la valorizzazione dei beni dello Stato si estende ai beni immobili inclusi negli elenchi di cui al comma 1. In tal caso, la procedura prevista al comma 2 dell'articolo 3-bis del citato decreto-legge n. 351 del 2001 si applica solo per i soggetti diversi dai Comuni e l'iniziativa rimessa all'Ente proprietario dei beni da valorizzare. I bandi previsti dal comma 5 dell'articolo 3-bis del citato decreto-legge n. 351 del 2001 sono predisposti dall'Ente proprietario dei beni da valorizzare.

7. I soggetti di cui al comma 1 possono in ogni caso individuare forme di valorizzazione alternative, nel rispetto dei principi di salvaguardia dell'interesse pubblico e mediante l'utilizzo di strumenti competitivi.

8. Gli enti proprietari degli immobili inseriti negli elenchi di cui al comma 1 possono conferire i propri beni immobili anche residenziali a fondi comuni di investimento immobiliare ovvero promuoverne la costituzione secondo le disposizioni degli articoli 4 e seguenti del decreto-legge 25 settembre 2001, n. 351, convertito, con modificazioni, dalla legge 23 novembre 2001, n. 410.

4.0 Considerazioni finali

Si consideri che la programmazione e le previsioni contenute nel presente documento sono oggetto di aggiornamento, in linea con i dati di bilancio 2021-2023 e saranno sottoposte al controllo e relativo parere del revisore dei conti dell'ente.