



# CITTÀ DI FOSSACESIA

## Provincia di Chieti

### DELIBERAZIONE DEL CONSIGLIO COMUNALE N. 17 DEL 24/05/2023

**OGGETTO:** APPROVAZIONE DEL RENDICONTO DELLA GESTIONE PER L'ESERCIZIO 2022 AI SENSI DELL'ART. 227, D.LGS. N. 267/2000.

L'anno duemilaventitre, addì ventiquattro, del mese di Maggio alle ore 18:00, nella SALA DELLE ADUNANZE CONSILIARI, dietro regolare avviso di convocazione, contenente anche l'elenco degli affari da trattare, notificato ai Consiglieri in carica del Comune, si è riunito in seduta sessione ordinaria pubblica di prima convocazione, il Consiglio Comunale, del quale all'appello risultano:

COGNOME E NOME	PRESENTE
DI GIUSEPPANTONIO ENRICO CLEMENTE	SI
GALANTE MARIA ANGELA	--
PETRAGNANI DANILO	SI
SGRIGNUOLI MAURA	SI
FINORO GIOVANNI	SI
VERRATTI MARIA FELICIA	SI
PETROSEMOLO UMBERTO	SI
DI FILIPPO ESTER SARA	SI
MARRONE ALBERTO	--
ARRIZZA MARIELLA	SI
LUCIANI PAMELA	SI
ROTONDO ANTONELLA	SI
ALLEGRI NI NICOLA	SI

Presenti n° 11 Assenti n° 2

Partecipa il Segretario Comunale D.ssa CIABATTONI CRISTINA, il quale provvede alla redazione del presente verbale.

Assume la Presidenza il Sindaco DI GIUSEPPANTONIO ENRICO CLEMENTE, il quale, riconosciuta legale l'adunanza, dichiara aperta la seduta.

## **Argomento posto al n. 2 dell'ODG**

Presenti 11

Assenti 2 (Galante Maria Angela, Marrone Alberto)

Il Sindaco illustra la proposta di deliberazione la quale riguarda l'approvazione del Rendiconto di Gestione 2022, già analizzato in Commissione bilancio e procede ad illustrare i dati contabili più rilevanti. Ringrazia la Responsabile di Settore per il lavoro svolto e sottolinea che è stato redatto nel rispetto di tutti i principi contabili.

Interviene la consigliera comunale Arrizza la quale innanzitutto, ringrazia l'Ufficio contabile nella persona della Dott.ssa Angela Gentile, la quale si è adoperata al fine di chiudere questo rendiconto e dotare il bilancio comunale delle caratteristiche richieste dalla legge perchè possa essere presentato in sede consiliare, alla cittadinanza ed essere depositato presso la Corte dei conti. Tali requisiti sono rappresentati dai principi inderogabili dell' integrità, veridicità, prudenza, coerenza, comparabilità e verificabilità.

Comunica che durante la riunione in Commissione bilancio, che ha preceduto l'odierno Consiglio, la Responsabile dell'Ufficio contabilità ha risposto alle domande che questa minoranza ha ravvisato di porre, in seguito alla disanima del documento di bilancio.

Sottolinea che l'aspetto contabile che ha attratto l' attenzione era relativo al risultato di amministrazione, considerato dal punto di vista della quota vincolata per le spese non ancora impegnate. Successivamente procede ad esporre alcune domande che sono state poste in Commissione consiliare.

La prima domanda in Commissione verteva, sulle entrate vincolate: sia per legge, sia per debiti da finanziamento di investimenti e sia per i vincoli delle entrate straordinarie non ricorrenti, accertate e riscosse. La risposta ha messo l'accento sui debiti per investimenti: rispetto a quest'ultimi, non ci sono debiti in bilancio, ma risorse da destinare che provengono dall' esterno e soprattutto dallo Stato, anche tramite l'Unione europea (come da PNRR, ad esempio).

Il controllo da parte del MEF ci sarà il prossimo 31/10 e, prudenzialmente, sono state accantonate percentuali di quei fondi, come il fondone Covid che, non essendo stato totalmente utilizzato, andrà restituito.

Inoltre, le entrate straordinarie sono state date dal ricalcolo del fondo di solidarietà comunale.

La seconda domanda verteva sul Fondo Pluriennale Vincolato e sulla sua composizione nell'attuale rendiconto ed in particolare sulla composizione delle MISSIONI e dei PROGRAMMI, in particolare quali erano le voci relative ai lavori pubblici approvati e se c'erano spese per lavori pubblici già prenotate su gara, indette, ma senza aggiudicazione definitiva. L'Ufficio ci ha risposto specificamente in relazione alla reimputazione parziale per le spese di efficientamento energetico (circa € 70.000), per la bonifica dell'ex discarica e per la riconversione dell'ex Scuola dell'infanzia (circa € 1.300.000).

La terza domanda riguardava l'entità del riaccertamento dei residui attivi e passivi, iniziali, eliminati, riaccertati e confermati e, inoltre, per i residui attivi, la loro esigibilità, ovvero la scadenza del diritto a riscuotere da parte del Comune.

Per i residui attivi, ci si rispondeva, va detto che essi sono aumentati perchè i lavori pubblici sono stati riaccertati in base al PNRR con accertamento al 2021, ma reimputazione agli anni 2023 e 2024.

I residui passivi cancellati parzialmente riguardano il sociale, che aveva un debito di circa 250.000€: la metà di tale cifra è stata cancellata dalla Regione.

I residui riaccertati e reimputati riguardano il sociale, le opere pubbliche, il „bike to bike“ ed alcuni tributi ( IMU, TARI, ecc.) cancellati prudenzialmente per la percentuale del 5%.

Per l'esigibilità, il Comune faceva presente che i fondi del PNRR per il digitale consentiranno una maggiore efficienza e la fattiva realizzazione di importanti lavori pubblici.

Il disavanzo attuale è pari a circa 69.000€ che, dal prossimo anno, si ridurrà al cronico disavanzo di € 35.000 annui.

Infine, la quarta domanda si riferiva alle modifiche post notifica del rendiconto, relative alle pagg. 49, 68, 91 e 92 del medesimo. Si trattava di correzioni di refusi formali: a pag. 49, di un errore materiale; a pag. 68 di omogeneizzazione degli indicatori di accertamento, di cui alcuni erano in euro ed altri in percentuale; a pag. 91 e 92, accorpamento dell' attivo circolante e dei crediti espressi nel solo patrimonio netto, ora suddivisi in due tabelle.

Da ultimo comunica che alla luce di quanto emerso in Commissione Bilancio e ad un'attenta disanima del rendiconto, sempre nell'ottica dell'apporto politico e della funzione dell'opposizione, si ritiene che la competenza finanziaria potenziata, introdotta con il D. Lgs. 23/06/2011 n. 118, e correttamente interpretata ed applicata, ha apportato di sicuro una lettura più agevole ed una evoluzione nella gestione contabile, ma, da un punto di vista politico e di controllo, le consigliere di Alternativa Civica ritengono che l'azione amministrativa della maggioranza debba essere più incisiva, sia rispetto alle entrate extratributarie con il potenziamento del recupero dei crediti presso i terzi -cittadini fruitori o concessionari- sia in termini di annullamento del disavanzo che, ormai cronicizzato, porta ad una scarsa capacità di indebitamento futuro per gli investimenti per l'Ente (il quale non ha risorse proprie, ma è finanziato da „denari“ che provengono dall'esterno), sia relativamente alla necessità -non più rinviabile- di valorizzare gli immobili di proprietà del Comune, sia ad un rafforzamento dei servizi al cittadino e sia ad una celere realizzazione dei lavori pubblici.

Ciò in base ad un'agenda di priorità che non lascia nessun settore o progetto indietro, nell'ottica della migliore programmazione nell'interesse della collettività.

Ricorda che la Corte dei Conti ha „bacchettato“ in passato il Comune di Fossacesia, pretendendo il Fondo liquidità, il Fondo per il contenzioso, il Fondo a garanzia dei debiti commerciali e chiedendo la valorizzazione del Fondo crediti di dubbia esigibilità e, ancora, nel febbraio u.s., tornando a chiedere maggior rigore in termini di programmazione economico-finanziaria.

I nodi da sciogliere rimangono comunque legati ai residui...le riscossioni (residui attivi) sono stati calcolati in circa 800.000€ in riscossioni, mentre i residui passivi ammontano ad € 1.600,000€ in pagamenti.

Attendiamo, perciò, il bilancio consuntivo per verificare l'evoluzione in meglio della complessiva situazione economico-finanziaria dell'Ente, nell'auspicio di lasciare alla futura amministrazione un bilancio sempre più „in salute“.

Per quanto premesso, il Gruppo consiliare di Alternativa Civica esprime un prudente voto contrario.

Interviene il consigliere Allegrini il quale comunica che in merito al rendiconto 2022 gli equilibri di bilancio ci sono, ma i conti non tornano.

Il problema sta nei residui attivi, in altri termini il comune contabilizza entrate che difficilmente incasserà.

Tanto è vero che nell'anno 2022 sono stati pagati più residui di quelli incassati: pagamenti = €1.635.931; riscossioni=€861.254.

Appare anche strano che i residui attivi delle entrate extratributarie non presentano pressoché alcun accantonamento nel fondo crediti di dubbia esigibilità. Comunica che l'amministrazione comunale ritiene con certezza di incassare €125.000 con un decreto ingiuntivo nei confronti della Regione Abruzzo annunciato da anni, ben consapevole che i tempi previsti per l'emissione del relativo decreto sono 40 giorni dal deposito del ricorso.

Inoltre evidenzia che l'amministrazione comunale da anni iscrive inutilmente, senza alcun esito, €161.943, quale credito da esigere dal comune di Rocca San Giovanni per attività sociali risalenti al periodo in cui Fossacesia era capofila e vengono riportati residui attivi non riscossi da anni, da altri comuni.

Inoltre, l'immobilismo dell'amministrazione comunale è evidente dall'alto importo del fondo pluriennale vincolato pari ad €6.684.305 che ben rappresenta la preoccupante lentezza che ha il comune nel mettere in moto gli investimenti per le opere pubbliche da realizzare nella nostra cittadina.

Sottolinea che la lentezza operativa è resa ancor più evidente dalla caduta a picco della spesa per opere pubbliche avutasi dall'anno 2019 al 2022. spese in c/capitale pro capite:

anno 2019=€186; anno 2020=€126; anno 2021=€109; anno 2022=€85.

Da ultimo, interviene il Sindaco il quale comunica che si tratta di un buon Rendiconto di Gestione, che è stato già ampiamente analizzato in Commissione bilancio e che rispetta tutti i principi della contabilità armonizzata. Evidenzia che ha ricevuto il parere favorevole del Revisore dei Conti. Sottolinea che il bilancio è in equilibrio e che l'Amministrazione è sempre attenta alla gestione delle spese e al recupero delle entrate.

## **IL CONSIGLIO COMUNALE**

VISTO il Testo Unico delle leggi sull'Ordinamento degli Enti Locali approvato con D. lgs. 18 agosto 2000, n. 267;

VISTA l'allegata proposta relativa all'oggetto su indicato, corredata dai pareri espressi dai competenti funzionari dell'Ente ai sensi dell'art 49 del T.U. degli Enti Locali;

RILEVATO che i pareri suddetti sono favorevoli

Con voti favorevoli 7

Contrari 4 (Arrizza, Luciani, Rotondo, Allegrini)

Astenuti 0

**DELIBERA**

di adottare e far proprio il provvedimento risultante dalla allegata proposta, recependola integralmente in tutte le sue parti.

**IL CONSIGLIO COMUNALE**

Inoltre,

su conforme proposta del Presidente e stante l'urgenza

Con voti favorevoli 10

Contrari 1 (Allegrini)

**DELIBERA**

di dichiarare il presente provvedimento immediatamente eseguibile



## IL PROPONENTE

**PREMESSO** che l'art. 227, c. 2, d.Lgs. 18/08/2000, n. 267 e l'art. 18, c. 1, lett. b), d.Lgs. 23/06/2011, n. 118, prevedono che gli enti locali deliberano entro il 30 aprile dell'anno successivo il rendiconto della gestione composto dal conto del bilancio, dal conto economico e dallo stato patrimoniale;

**RICHIAMATI** gli artt. 151, c. 6 e 231, c. 1, del D.Lgs. 18/08/2000, n. 267 i quali prevedono che al rendiconto dell'esercizio sia allegata una relazione sulla gestione da predisporre secondo quanto previsto dall'art. 11, c. 6, del d.Lgs. n. 118/2011;

### VISTO:

- che con Decreto Legislativo n. 118 del 23.06.2011, recante disposizioni in materia di armonizzazione dei sistemi contabili e degli schemi di bilancio delle Regioni, degli Enti Locali e dei loro organismi, sono stati individuati i principi contabili fondamentali del coordinamento della finanza pubblica ai sensi dell'art. 117 – comma 3 - della Costituzione;
- che, ai sensi dell'art. 3 del sopra citato D.Lgs. 118/2011, le Amministrazioni pubbliche devono adeguare la propria gestione ai principi contabili generali di cui all'allegato 1, nonché ai principi applicati di cui all'allegato 4 al medesimo decreto;

### RICHIAMATO:

- il comma 6, dell'art. 3, del citato decreto legislativo n. 118 del 2011, il quale prevede che i principi contabili applicati «sono aggiornati con decreto del Ministero dell'economia e delle finanze - Dipartimento della Ragioneria generale dello Stato, di concerto con il Ministero dell'interno - Dipartimento per gli affari interi e territoriali e la Presidenza del Consiglio dei ministri - Dipartimento per gli affari regionali e le autonomie, su proposta della Commissione per l'armonizzazione contabile degli enti territoriali di cui all'art. 3-bis»;
- il comma 11, dell'art. 11, del citato decreto legislativo n. 118 del 2011, il quale prevede che gli schemi di bilancio «sono modificati e integrati con decreto del Ministero dell'economia e delle finanze - Dipartimento della Ragioneria generale dello Stato, di concerto con il Ministero dell'interno - Dipartimento per gli affari interni e territoriali e la Presidenza del Consiglio dei ministri - Dipartimento per gli affari regionali e le autonomie, su proposta della Commissione per l'armonizzazione contabile degli enti territoriali, di cui all'art. 3-bis»;

**DATO ATTO** che con Decreto del Ministero dell'economia e delle finanze del 01 agosto 2019 è stato modificato il principio contabile relativo alla programmazione introducendo, in coda al documento, una ulteriore parte, rubricata come paragrafo 13, appositamente dedicata al Rendiconto della Gestione con la quale, in particolare, vengono meglio descritti i contenuti del prospetto del risultato di amministrazione introducendo dei nuovi modelli che riportano l'elenco analitico delle quote del risultato di amministrazione accantonate, vincolate e destinate agli investimenti denominati "*Allegato a/1, a/2 e a/3*";

### CONSIDERATO che:

- la gestione finanziaria si è svolta in conformità ai principi e alle regole previste in materia di finanza locale e di contabilità pubblica;
- il Tesoriere comunale ha reso il conto della gestione, ai sensi dell'art. 226, D.Lgs. n. 267/2000, debitamente sottoscritto e corredato di tutta la documentazione contabile prevista (reversali di incasso, mandati di pagamento e relativi allegati di svolgimento, ecc.);
- gli agenti contabili interni hanno reso il conto della propria gestione, come previsto dall'art. 233 del D.Lgs. n. 267/2000;
- il responsabile del servizio finanziario ha effettuato la parificazione del conto del tesoriere e degli agenti contabili interni, verificando la corrispondenza delle riscossioni e dei pagamenti effettuati durante l'esercizio finanziario **2022** con le risultanze del conto del bilancio, come risulta da determinazione n. 2 del 12.01.2023;

**DATO ATTO** che:

- il **conto del bilancio** dimostra i risultati finali della gestione autorizzatoria contenuta nel Bilancio annuale di previsione e si conclude con la dimostrazione del risultato contabile di gestione e con quello contabile di amministrazione, in termini di avanzo, pareggio o disavanzo;
- il **conto economico** evidenzia i componenti positivi e negativi dell'attività dell'Ente secondo criteri di competenza economica;
- il **conto del patrimonio** rileva i risultati della gestione patrimoniale e riassume la consistenza del patrimonio al termine dell'esercizio, evidenziando le variazioni intervenute nel corso dello stesso rispetto alla consistenza iniziale;
- il rendiconto della gestione è accompagnato dalla **relazione del Revisore dei conti** contenente l'attestazione sulla corrispondenza del rendiconto alle risultanze della gestione nonché rilievi, considerazioni e proposte tendenti a conseguire efficienza, produttività ed economicità della gestione (art. 239, comma 1, lett. d) del D.Lgs. 267/2000);

**PRESO ATTO** altresì, che al rendiconto della gestione dell'esercizio **2022** risultano allegati i seguenti documenti:

> ai sensi dell'art. 11, comma 4, del d.Lgs. n. 118/2011:

- a) il prospetto dimostrativo del risultato di amministrazione;
- b) l'elenco analitico delle risorse accantonate nel risultato di amministrazione;
- c) l'elenco analitico delle risorse vincolate nel risultato di amministrazione;
- d) l'elenco analitico delle risorse destinate agli investimenti nel risultato di amministrazione;
- e) il prospetto concernente la composizione, per missioni e programmi, del fondo pluriennale vincolato;
- f) il prospetto concernente la composizione del fondo crediti di dubbia esigibilità;
- g) il prospetto degli accertamenti per titoli, tipologie e categorie (*facoltativo per gli enti fino a 5.000 ab*);
- h) il prospetto degli impegni per missioni, programmi e macro-aggregati (*facoltativo per gli enti fino a 5.000 ab*);
- i) la tabella dimostrativa degli accertamenti assunti nell'esercizio in corso e negli esercizi precedenti imputati agli esercizi successivi;
- j) la tabella dimostrativa degli impegni assunti nell'esercizio in corso e negli esercizi precedenti imputati agli esercizi successivi;
- k) il prospetto rappresentativo dei costi sostenuti per missione (*facoltativo per gli enti fino a*



5.000 ab);

l) per i soli enti locali, il prospetto delle spese sostenute per l'utilizzo di contributi e trasferimenti da parte di organismi comunitari e internazionali (*facoltativo per gli enti fino a 5.000 ab*);

m) per i soli enti locali, il prospetto delle spese sostenute per lo svolgimento delle funzioni delegate dalle regioni (*facoltativo per gli enti fino a 5.000 ab*);

n) il prospetto dei dati SIOPE;

o) l'elenco dei residui attivi e passivi provenienti dagli esercizi anteriori a quello di competenza, distintamente per esercizio di provenienza e per capitolo;

p) l'elenco dei crediti inesigibili, stralciati dal conto del bilancio, sino al compimento dei termini di prescrizione;

q) la relazione sulla gestione dell'organo esecutivo di cui all'art. 11, comma 6 del d.Lgs. n. 118/2011 e all'art. 231 del d.Lgs. n. 267/2000, approvata con deliberazione di Giunta comunale n. 56 in data 19.04.2023;

r) la relazione del revisore dei conti di cui all'art. 239, comma 1, lettera d) del d.Lgs. n. 267/2000;

> ai sensi dell'art. 227, comma 5, del d.Lgs. n. 267/2000:

➤ l'elenco degli indirizzi internet di pubblicazione del rendiconto della gestione, del bilancio consolidato deliberati e relativi al penultimo esercizio antecedente quello cui si riferisce il bilancio di previsione, dei rendiconti e dei bilanci consolidati delle unioni di comuni di cui il comune fa parte e dei soggetti considerati nel gruppo "amministrazione pubblica" di cui al principio applicato del bilancio consolidato allegato al decreto legislativo 23 giugno 2011, n. 118, e successive modificazioni, relativi al penultimo esercizio antecedente quello cui il bilancio si riferisce;

➤ la tabella dei parametri di riscontro della situazione di deficitarietà strutturale;

➤ il piano degli indicatori e dei risultati di bilancio.

> ed inoltre:

➤ l'elenco delle spese di rappresentanza sostenute dagli organi di governo nell'esercizio 2022 previsto dall'art. 16, c. 26, del decreto-legge 13 agosto 2011, n. 138, convertito con modificazioni dalla legge n. 148/2011, secondo il modello approvato con DM Interno 23 gennaio 2012;

➤ l'attestazione dei tempi medi di pagamento relativi all'anno 2022, resa ai sensi del d.L. n. 66/2014;

➤ copia della relazione ai sensi dell'art. 1, c. 3, D.M. 1° luglio 2021: "3. Il raggiungimento dell'obiettivo di servizio deve essere certificato attraverso la compilazione della scheda di monitoraggio di cui al comma 2, integrata dalla relazione ivi prevista, da allegare al rendiconto annuale dell'ente e da trasmettere a SOSE S.p.a. entro il 31 maggio 2022, in modalità esclusivamente telematica";

**VISTO** il vigente Regolamento di Contabilità dell'Ente che stabilisce le modalità ed i termini per la predisposizione del conto consuntivo, comprendente i risultati della gestione finanziaria e patrimoniale;

**RILEVATO** che:

- con deliberazione di Consiglio comunale n. 7 in data 29.03.2023 è stato approvato il Documento unico di programmazione per il triennio 2023-2025;
- l'art. 1, c. 775, L. 29 dicembre 2022, n. 197 recita: “775. *In via eccezionale e limitatamente all'anno 2023, in considerazione del protrarsi degli effetti economici negativi della crisi ucraina, gli enti locali possono approvare il bilancio di previsione con l'applicazione della quota libera dell'avanzo, accertato con l'approvazione del rendiconto 2022. A tal fine il termine per l'approvazione del bilancio di previsione per il 2023 è differito al 30 aprile 2023.*”;
- con deliberazione di Consiglio Comunale n. 15 del 19.04.2023 è stato approvato lo schema del bilancio di previsione finanziario 2023-2025 redatto secondo lo schema di cui all'all. 9 al D.Lgs. n. 118/2011 ai fini dell'approvazione da parte del Consiglio Comunale;

**RILEVATO**, altresì, che con Deliberazione della Giunta Comunale n. 40 del 30.03.2023, sulla base delle determinazioni assunte dai singoli responsabili dei Servizi dell'Ente, per quanto di competenza, si è proceduto alla ricognizione complessiva del riaccertamento dei residui attivi e passivi riferiti agli anni 2022 e precedenti allo scopo di eliminare quelli a cui non fossero corrisposte obbligazioni giuridicamente perfezionate e scadute alla data del 31/12/2022 ed alla reinscrizione delle partite la cui esigibilità è riferita agli anni 2023 e successivi;

**DATO ATTO** che con la medesima Deliberazione della Giunta Comunale è stata adotta la variazione al Bilancio 2023 in termini di competenza ed in termini di cassa a seguito del riaccertamento ordinario residui attivi e passivi al **31/12/2022**;

**VISTE** le risultanze finali del conto consuntivo **2022** che sono state determinate così come evidenziato nel seguente prospetto:

		<b>GESTIONE</b>		
		<b>RESIDUI</b>	<b>COMPETENZA</b>	<b>TOTALE</b>
Fondo cassa al 1° gennaio				2.984.846,21
RISCOSSIONI	(+)	861.254,40	6.040.110,81	6.901.365,21
PAGAMENTI	(-)	1.635.931,68	4.695.370,48	6.331.302,16
SALDO DI CASSA AL 31 DICEMBRE	(=)			3.554.909,26
PAGAMENTI per azioni esecutive non regolarizzate al 31 dicembre	(-)			0,00
FONDO DI CASSA AL 31 DICEMBRE	(=)			3.554.909,26
RESIDUI ATTIVI	(+)	4.018.626,59	7.309.032,70	11.327.659,29
<i>di cui derivanti da accertamenti di tributi effettuati sulla base della stima del dipartimento delle finanze</i>				0,00
RESIDUI PASSIVI	(-)	3.470.151,07	1.228.948,16	4.699.099,23
FONDO PLURIENNALE VINCOLATO PER	(-)			530.315,58

SPESE CORRENTI				
FONDO PLURIENNALE VINCOLATO PER SPESE IN CONTO CAPITALE	(-)			6.153.990,08
<b>RISULTATO DI AMMINISTRAZIONE AL 31 DICEMBRE 2022 (A)</b>	(=)			<b>3.499.163,66</b>
<b>Composizione del risultato di amministrazione al 31 dicembre 2022:</b>				
<b>Parte accantonata</b>				
Fondo crediti di dubbia esigibilità al 31/12/21				1.970.296,53
Fondo anticipazioni liquidità				839.604,09
Fondo perdite società partecipate				0,00
Fondo contenzioso				45.000,00
Altri accantonamenti				164.447,66
	<b>Totale parte accantonata (B)</b>			<b>3.019.348,28</b>
<b>Parte vincolata</b>				
Vincoli derivanti da leggi e dai principi contabili				524.112,01
Vincoli derivanti da trasferimenti				362.641,96
Vincoli derivanti dalla contrazione di mutui				0,00
Vincoli formalmente attribuiti dall'ente				90.169,88
Altri vincoli				82.958,98
	<b>Totale parte vincolata (C)</b>			<b>1.059.882,83</b>
<b>Parte destinata agli investimenti</b>				
	<b>Totale parte destinata agli investimenti (D)</b>			<b>0,00</b>
	<b>Totale parte disponibile (E=A-B-C-D)</b>			<b>- 580.067,45</b>
<b>Se E è negativo, tale importo è iscritto tra le spese del bilancio di previsione come disavanzo da ripianare</b>				

<b>IL RISULTATO ECONOMICO DELLA GESTIONE</b>	<b>2022</b>
a) Risultato della gestione	7.051.827,50
b) Proventi ed oneri finanziari	-200.402,34
c) Proventi ed oneri straordinari	-1.234.056,86
d) Imposte	58.456,91
e) Risultato economico d'esercizio	<b>5.558.911,39</b>

<b>IL RISULTATO DELLA GESTIONE PATRIMONIALE 2022</b>	<b>Consistenza finale</b>	<b>Consistenza iniziale</b>
a) Attività	<b>45.951.865,19</b>	41.376.985,43
b) Passività	<b>45.951.865,19</b>	41.376.985,43
c) Patrimonio netto	<b>35.751.513,35</b>	30.145.067,75

**RICORDATO**, altresì che, in attuazione dei suddetti nuovi principi contabili, si è proceduto alla costituzione di un Fondo crediti di dubbia esigibilità, che si ridetermina ora, in sede di conto consuntivo **2022**, in € **1.970.296,53** in ragione dell'andamento degli accertamenti e degli incassi registrati in corso d'anno e negli anni precedenti;

**RILEVATO** che:

- il risultato di amministrazione al **31/12/2022** ammonta complessivamente, al netto del Fondo Pluriennale Vincolato, ad € **3.499.163,66** come meglio risulta dal prospetto dimostrativo del risultato di amministrazione al 31/12/2022, redatto conformemente ai nuovi principi contabili di cui al D.Lgs. n. 118/2011, secondo il modello allegato al DPCM n. 285/2011, incluso nell'Allegato A quale parte integrante e sostanziale del presente provvedimento;
- l'avanzo di amministrazione si scompone nella parte accantonata per € **3.019.348,28**, vincolata per € **1.059.882,83** e destinata investimenti per € 0,00 così come ampiamente analizzato nella relazione economico finanziaria e parte disponibile per un disavanzo di € **580.067,46**;

**RILEVATO** che, come illustrato nella Circ. MEF n. 5/2020, gli enti locali sono tenuti, a partire dall'esercizio 2019, a rispettare esclusivamente gli equilibri previsti dal D.Lgs. n. 118/2011, come previsto dall'art 1, c. 821, L. n. 145/2018, ossia il saldo tra il complesso delle entrate e delle spese, con utilizzo avanzi, fondo pluriennale vincolato e debito;

**CONSIDERATO** che:

- per la determinazione dell'equilibrio di bilancio a consuntivo, ogni ente deve calcolare il risultato di competenza (W1), l'equilibrio di bilancio (W2) e l'equilibrio complessivo (W3);
- resta in ogni caso obbligatorio conseguire un risultato di competenza (W1) non negativo, ai fini della verifica del rispetto degli equilibri di cui all'art. 1, c. 821, L. 145/2018;
- gli enti devono tendere al rispetto dell'equilibrio di bilancio (W2), che rappresenta l'effettiva capacità di garantire, a consuntivo, la copertura integrale degli impegni, del ripiano del disavanzo, dei vincoli e degli accantonamenti di bilancio.

**VERIFICATO** dunque che, sulla base dei dati rilevati dalla contabilità finanziaria e come risulta dal prospetto di verifica degli equilibri (All. n. 10, D.Lgs. n. 118/2011), il conto del bilancio dell'esercizio 2022 evidenzia:

- un risultato di competenza pari a € **3.075.511,71** (W1 non negativo);
- il rispetto dell'equilibrio di bilancio per € **1.394.544,03** (W2);
- l'equilibrio complessivo pari ad € **1.384.825,80** (W3).

**RICHIAMATA**, inoltre, la Delibera della Corte dei Conti n. 26/2023 del 15/02/2023 sui rendiconti 2020 e 2021 del Comune di Fossacesia, in cui la Sezione Regionale di controllo ha evidenziato una criticità circa la rettifica del rendiconto 2019 che non risulta essere stata approvata dall'Organo Consiliare, recitando:

*“... in base ai rendiconti effettivamente approvati dall'organo competente, il maggior deficit prodotto nell'anno 2020 risulta pari ad € 46.885, derivante dalla differenza tra € 703.130 (disavanzo rendiconto 2020) ed € 656.245 (ottenuto dalla differenza tra il risultato del rendiconto 2019 – euro 691.948 – e la quota annua trentennale di € 35.703). Il rendiconto 2021 chiude con un disavanzo di € 654.085. Tenuto conto della sola quota trentennale di euro 35.703, l'Ente avrebbe dovuto chiudere con un disavanzo di euro 667.427. Alla luce di tali elementi, nell'anno 2021, è stata recuperata, oltre la rata trentennale di euro 35.703, la somma di euro 13.342. L'importo di disavanzo ancora da recuperare è pari ad euro 33.543 (euro 46.885 al netto di euro 13.342).*”

*Pertanto, nelle more delle risultanze del predisponendo rendiconto 2022, l'Ente dovrà porre in essere misure volte all'immediato recupero di tale disavanzo residuo.”;*

**EVIDENZIATO** che, prudenzialmente, la quota di disavanzo ancora da recuperare di € 33.543,00 è stata iscritta nel bilancio di previsione 2023/2025 esercizio finanziario 2023;

**DATO ATTO**, che dalle risultanze del rendiconto 2022 si evince una parte disponibile per un disavanzo di € **580.067,46** e che, quindi, l'Ente ha recuperato complessivamente il disavanzo per € 74.017,77, recuperando pertanto, sia la quota trentennale di € 35.703,15 sia la quota di € 33.543,00 come disposto dalla delibera della Corte dei Conti n. 26/2023 del 15/02/2023;

**DATO ATTO**, altresì, che successivamente all'approvazione del Rendiconto 2022 si provvederà, con apposita variazione di bilancio, a ripristinare l'importo del disavanzo da recuperare nell'esercizio 2023 per la sola quota trentennale di € 35.703,15, in quanto l'importo di € 33.543,00 è stato recuperato in sede di rendiconto 2022;

**VISTO** lo schema del rendiconto della gestione dell'esercizio **2022** redatto secondo lo schema di cui all'allegato 10 al d.Lgs. n. 118/2011 che si allega al presente provvedimento quale parte integrante e sostanziale;

**VISTA** la relazione sulla gestione dell'esercizio 2022, redatta ai sensi dell'art. 11, comma 6, del d.Lgs. n. 118/2011, allegata al presente provvedimento quale parte integrante e sostanziale;

**VISTO** il Decreto interministeriale Interno e Mef 28 dicembre 2018 con il quale sono stati individuati i parametri di deficitarietà strutturale per il triennio 2019/2021 (e in assenza di un nuovo decreto che ne aggiorni il contenuto per il triennio 2022-2024), in base ai quali questo ente risulta **non deficitario**;

**VISTI** i pareri favorevoli espressi dal Responsabile del Servizio Finanziario, in ordine alla regolarità tecnica e contabile del presente provvedimento ai sensi dell'art. 49 del D.Lgs n. 267/2000;

**ACQUISITA** agli atti la relazione trasmessa dal Revisore di conti con la quale lo stesso esprime parere favorevole al Rendiconto della gestione dell'esercizio finanziario 2022 (Allegato n. 10);

**VERIFICATO** che copia del rendiconto e dei documenti allegati sono stati messi a disposizione dei consiglieri comunali nel rispetto dei tempi e delle modalità previste dal regolamento comunale di contabilità vigente;

**RITENUTO** di provvedere in merito;

**VISTI:**

- il D.Lgs. 18/08/2000, n. 267;
- il d.Lgs. n. 118/2011;
- lo Statuto Comunale;
- il vigente Regolamento comunale di contabilità

## PROPONE

- 1) di **approvare** il Rendiconto della Gestione **2022** costituito dal Conto del Bilancio, dal Conto Economico e dallo Stato Patrimoniale redatti secondo i modelli di cui al DPCM del 28/12/2011 le cui risultanze complessive sono riportate nella seguente tabella e meglio evidenziate negli allegati alla presente deliberazione:

		<b>GESTIONE</b>		
		<b>RESIDUI</b>	<b>COMPETENZA</b>	<b>TOTALE</b>
Fondo cassa al 1° gennaio				2.984.846,21
RISCOSSIONI	(+)	861.254,40	6.040.110,81	6.901.365,21
PAGAMENTI	(-)	1.635.931,68	4.695.370,48	6.331.302,16
SALDO DI CASSA AL 31 DICEMBRE	(=)			3.554.909,26
PAGAMENTI per azioni esecutive non regolarizzate al 31 dicembre	(-)			0,00
FONDO DI CASSA AL 31 DICEMBRE	(=)			3.554.909,26
RESIDUI ATTIVI	(+)	4.018.626,59	7.309.032,70	11.327.659,29
<i>di cui derivanti da accertamenti di tributi effettuati sulla base della stima del dipartimento delle finanze</i>				0,00
RESIDUI PASSIVI	(-)	3.470.151,07	1.228.948,16	4.699.099,23
FONDO PLURIENNALE VINCOLATO PER SPESE CORRENTI	(-)			530.315,58
FONDO PLURIENNALE VINCOLATO PER SPESE IN CONTO CAPITALE	(-)			6.153.990,08
<b>RISULTATO DI AMMINISTRAZIONE AL 31 DICEMBRE 2022 (A)</b>	<b>(=)</b>			<b>3.499.163,66</b>
<b>Composizione del risultato di amministrazione al 31 dicembre 2022:</b>				
<b>Parte accantonata</b>				
Fondo crediti di dubbia esigibilità al 31/12/21				1.970.296,53
Fondo anticipazioni liquidità				839.604,09
Fondo perdite società partecipate				0,00
Fondo contenzioso				45.000,00
Altri accantonamenti				164.447,66
		<b>Totale parte accantonata (B)</b>		<b>3.019.348,28</b>
<b>Parte vincolata</b>				
Vincoli derivanti da leggi e dai principi contabili				524.112,01

Vincoli derivanti da trasferimenti				362.641,96
Vincoli derivanti dalla contrazione di mutui				0,00
Vincoli formalmente attribuiti dall'ente				90.169,88
Altri vincoli				82.958,98
	<b>Totale parte vincolata (C)</b>			<b>1.059.882,83</b>
<b>Parte destinata agli investimenti</b>				
	<b>Totale parte destinata agli investimenti (D)</b>			<b>0,00</b>
	<b>Totale parte disponibile (E=A-B-C-D)</b>			<b>- 580.067,45</b>
<b>Se E è negativo, tale importo è iscritto tra le spese del bilancio di previsione come disavanzo da ripianare</b>				

<b>IL RISULTATO ECONOMICO DELLA GESTIONE</b>	<b>2022</b>
a) Risultato della gestione	7.051.827,50
b) Proventi ed oneri finanziari	-200.402,34
c) Proventi ed oneri straordinari	-1.234.056,86
d) Imposte	58.456,91
e) Risultato economico d'esercizio	<b>5.558.911,39</b>

<b>IL RISULTATO DELLA GESTIONE PATRIMONIALE 2022</b>	<b>Consistenza finale</b>	<b>Consistenza iniziale</b>
a) Attività	<b>45.951.865,19</b>	41.376.985,43
b) Passività	<b>45.951.865,19</b>	41.376.985,43
c) Patrimonio netto	<b>35.751.513,35</b>	30.145.067,75

- 1) di **prendere atto** che l'avanzo di amministrazione al 31/12/2022 ammonta complessivamente, al netto del Fondo Pluriennale Vincolato, ad € **3.499.163,66**, come meglio risulta dal prospetto dimostrativo del risultato di amministrazione al 31/12/2022 e si articola nel modo che segue:

<b>Parte Accantonata</b>	
<b>F1) Fondo Crediti di dubbia esigibilità</b>	1.970.296,53
<b>F2) Fondo anticipazione liquidità</b>	839.604,09
<b>F3) Fondo perdite società partecipate</b>	0,00
<b>F4) Fondo contenzioso</b>	45.000,00
<b>F5) Altri Accantonamenti</b>	164.447,66
<b>TOTALE PARTE ACCANTONATA</b>	<b>3.019.348,28</b>

<b>Parte Vincolata</b>	
<b>V1) Vincoli derivanti da leggi e da principi contabili</b>	524.112,01
<b>V2) Vincoli derivanti da trasferimenti</b>	362.641,96
<b>V3) Vincoli derivanti dalla contrazione di mutui</b>	0,00
<b>V4) Vincoli formalmente attribuiti dall'ente</b>	90.169,88
<b>V5) Altri vincoli da specificare</b>	82.958,98

<b>TOTALE PARTE VINCOLATA</b>	<b>1.059.882,83</b>
-------------------------------	---------------------

<b>Avanzo di Amministrazione</b>	
<b>Avanzo di amministrazione al 31/12</b>	3.499.163,66
<b>Parte Accantonata</b>	<b>3.019.348,28</b>
<b>Parte Vincolata</b>	1.059.882,83
<b>Parte destinata agli investimenti</b>	0,00
<b>AVANZO DI AMMINISTRAZIONE DISPONIBILE</b>	<b>- 580.067,46</b>

- 1) di **dare atto** che vengono allegati alla presente deliberazione i seguenti documenti e atti che ne formano parte integrante e sostanziale:
  1. Conto del Bilancio, Conto Economico, Stato Patrimoniale e relativi allegati di cui all'art.11, comma 4 del D.Lgs 118/2011 (Allegato n. 1, 2 e 3);
  2. Relazione sulla gestione (Allegato n. 4);
  3. Conto del Tesoriere, reso all'Ente ai sensi dell'art. 226 del D.Lgs. 267/2000 (Allegato n. 5);
  4. le rilevazioni degli indicatori generali di gestione finanziaria e l'attestazione relativa ai parametri di deficitarietà strutturale (Allegato n. 6);
  5. prospetto Siope per la liquidità - relazione esplicativa (allegato n. 7);
  6. il prospetto dell'ammontare delle spese di rappresentanza sostenute dagli organi dell'Ente di cui all'art. 16 comma 26 D.L. 138/2011 convertito in L. 148/2011 (Allegato n. 8);
  7. il prospetto attestante i tempi di pagamento nelle forme e con le modalità indicate dall'art. 41 DL 66/2014 che viene ricompresa all'interno della Relazione al conto finanziario e al conto economico-patrimoniale prevista nell'allegato n. 4 (Allegato n. 9);
  8. la Relazione del Revisore dei Conti (Allegato n. 10);
  9. la certificazione degli obiettivi dei servizi sociali 2022 (Allegato n. 11);
  
- 1) di **dare atto** che, questo Ente, sulla base della tabella di riscontro dei parametri di deficitarietà strutturale, redatta ai sensi del Decreto interministeriale Interno e Mef 28 dicembre 2018, risulta **non deficitario**;
  
- 2) di **dare atto** che sulla base dei dati rilevati dalla contabilità finanziaria e come risulta dal prospetto di verifica degli equilibri (All. n. 10, D.Lgs. n. 118/2011), il conto del bilancio dell'esercizio 2022 evidenzia, ai sensi dell'art. 1, c. 821, L. n. 145/2018: un risultato di competenza pari a € **3.075.511,71** (W1 non negativo), nonché il rispetto dell'equilibrio di bilancio (W2) con un importo positivo di € **1.394.544,03**;
  
- 3) di **dare atto**, infine che entro dieci giorni dall'approvazione e ai sensi dell'art. 16, c. 26, del decreto-legge 13 agosto 2011, n. 138, convertito con modificazioni dalla legge n. 148/2011 e del DM Interno 23 gennaio 2012, l'elenco delle spese di rappresentanza sostenute dagli organi di governo nell'esercizio 2022 deve essere:
  - trasmesso alla competente sezione regionale di controllo della Corte dei conti;
  - pubblicato sul sito internet istituzionale dell'ente.



- 1) di **pubblicare** il rendiconto della gestione sul sito internet in forma sintetica, aggregata e semplificata, ai sensi del DPCM 22 settembre 2014, modificato con D.M. 29 aprile 2016;
- 2) di **trasmettere**, i dati del rendiconto della gestione 2022 alla Banca dati della pubblica amministrazione (BDAP) ai sensi del D.M. 12 maggio 2016.

IL PROPONENTE

Il Sindaco

ENRICO CLEMENTE DI GIUSEPPANTONIO

---

### **PARERE DI REGOLARITÀ TECNICA**

Il Responsabile del Servizio, ai sensi dell'art. 147/bis del TUEL 267/2000 e dell'art. 11 del Regolamento sui controlli interni, in ordine alla proposta n.ro 427 del 24/04/2023 esprime parere **FAVOREVOLE**.

Parere firmato dal Responsabile del Servizio GENTILE ANGELA in data 24/04/2023.

---

### **PARERE DI REGOLARITÀ CONTABILE**

Il Responsabile del Servizio, ai sensi del D.Lgs. 267/2000 art. 151 c. 4, in ordine alla regolarità contabile della Proposta n.ro 427 del 24/04/2023 esprime parere **FAVOREVOLE**.

Parere firmato dal Responsabile del Servizio GENTILE ANGELA in data 24/04/2023.

---

### **LETTO APPROVATO E SOTTOSCRITTO**

Il Sindaco

DI GIUSEPPANTONIO ENRICO  
CLEMENTE

Il Segretario Comunale

D.ssa CIABATTONI CRISTINA

---

### **NOTA DI PUBBLICAZIONE N. 848**

Il 15/06/2023 viene pubblicata all'Albo Pretorio la Delibera di Consiglio n.ro 17 del 24/05/2023 con oggetto: **APPROVAZIONE DEL RENDICONTO DELLA GESTIONE PER L'ESERCIZIO 2022 AI SENSI DELL'ART. 227, D.LGS. N. 267/2000.**

Resterà affissa per giorni 15 ai sensi dell'art 124 del T.U. 267/2000.

**Esecutiva ai sensi delle vigenti disposizioni di legge.**

Nota di pubblicazione firmata da D.ssa CIABATTONI CRISTINA il 15/06/2023.

14/04/2023



**COMUNE DI FOSSACESIA**  
(Esercizio 2022)

**CONTO DEL BILANCIO - GESTIONE DELLE ENTRATE**

TITOLO, TIPOLOGIA	DENOMINAZIONE	RESIDUI ATTIVI AL 1/1/2022 (RS)		RISCOSSIONI IN C/RESIDUI (RR)		RIACCERTAMENTI RESIDUI (R)		MAGGIORI O MINORI ENTRATE DI COMPETENZA (= A-CP)		RESIDUI ATTIVI DA ESERCIZI PRECEDENTI (EP = RS-RR+R)	
		PREVISIONI DEFINITIVE DI COMPETENZA (CP)		RISCOSSIONI IN C/COMPETENZA (RC)		ACCERTAMENTI (A)				RESIDUI ATTIVI DA ESERCIZI DI COMPETENZA (EC = A-RC)	
		PREVISIONI DEFINITIVE DI CASSA (CS)		TOTALE RISCOSSIONI (TR = RR+RC)		MAGGIORI O MINORI ENTRATE DI CASSA (= TR-CS)		TOTALE RESIDUI ATTIVI DA RIPORTARE (TR = EP+EC)			
	<i>FONDO PLURIENNALE VINCOLATO PER SPESE CORRENTI</i>	CP	465.837,78								
	<i>FONDO PLURIENNALE VINCOLATO PER SPESE IN CONTO CAPITALE</i>	CP	835.568,51								
	<i>UTILIZZO AVANZO DI AMMINISTRAZIONE</i>	CP	1.079.149,36								
	<i>- di cui Utilizzo Fondo anticipazioni di liquidità</i>	CP	0,00								
<b>TITOLO 1:</b>	<b>Entrate correnti di natura tributaria, contributiva e perequativa</b>										
<b>10101</b>	<b>Tipologia 101: Imposte, tasse e proventi assimilati</b>	RS	1.127.446,10	RR	173.248,39	R	-1.337,93		EP	952.859,78	
		CP	4.763.078,53	RC	2.508.752,23	A	4.744.738,39	CP	-18.340,14	EC	2.235.986,16
		CS	5.890.524,63	TR	2.682.000,62	CS	-3.208.524,01			TR	3.188.845,94
<b>10104</b>	<b>Tipologia 104: Compartecipazioni di tributi</b>	RS	0,00	RR	0,00	R	0,00		EP	0,00	
		CP	0,00	RC	0,00	A	0,00	CP	0,00	EC	0,00
		CS	0,00	TR	0,00	CS	0,00			TR	0,00
<b>10301</b>	<b>Tipologia 301: Fondi perequativi da Amministrazioni Centrali</b>	RS	0,00	RR	0,00	R	0,00		EP	0,00	
		CP	378.057,93	RC	372.997,76	A	383.688,37	CP	5.630,44	EC	10.690,61
		CS	378.057,93	TR	372.997,76	CS	-5.060,17			TR	10.690,61
<b>10302</b>	<b>Tipologia 302: Fondi perequativi dalla Regione o Provincia autonoma (sol o per Enti locali)</b>	RS	0,00	RR	0,00	R	0,00		EP	0,00	
		CP	0,00	RC	0,00	A	0,00	CP	0,00	EC	0,00
		CS	0,00	TR	0,00	CS	0,00			TR	0,00
<b>10000 Totale TITOLO 1</b>	<b>Entrate correnti di natura tributaria, contributiva e perequativa</b>	<b>RS</b>	<b>1.127.446,10</b>	<b>RR</b>	<b>173.248,39</b>	<b>R</b>	<b>-1.337,93</b>		<b>EP</b>	<b>952.859,78</b>	
		<b>CP</b>	<b>5.141.136,46</b>	<b>RC</b>	<b>2.881.749,99</b>	<b>A</b>	<b>5.128.426,76</b>	<b>CP</b>	<b>-12.709,70</b>	<b>EC</b>	<b>2.246.676,77</b>
		<b>CS</b>	<b>6.268.582,56</b>	<b>TR</b>	<b>3.054.998,38</b>	<b>CS</b>	<b>-3.213.584,18</b>			<b>TR</b>	<b>3.199.536,55</b>
<b>TITOLO 2:</b>	<b>Trasferimenti correnti</b>										
<b>20101</b>	<b>Tipologia 101: Trasferimenti correnti da Amministrazioni pubbliche</b>	RS	781.359,96	RR	37.879,11	R	-534.827,82		EP	208.653,03	
		CP	948.721,56	RC	567.815,71	A	604.054,48	CP	-344.667,08	EC	36.238,77
		CS	1.730.081,52	TR	605.694,82	CS	-1.124.386,70			TR	244.891,80
<b>20102</b>	<b>Tipologia 102: Trasferimenti correnti da Famiglie</b>	RS	0,00	RR	0,00	R	0,00		EP	0,00	
		CP	0,00	RC	0,00	A	0,00	CP	0,00	EC	0,00
		CS	0,00	TR	0,00	CS	0,00			TR	0,00
<b>20103</b>	<b>Tipologia 103: Trasferimenti correnti da Imprese</b>	RS	0,00	RR	0,00	R	0,00		EP	0,00	
		CP	0,00	RC	0,00	A	0,00	CP	0,00	EC	0,00
		CS	0,00	TR	0,00	CS	0,00			TR	0,00

14/04/2023



**COMUNE DI FOSSACESIA**  
(Esercizio 2022)

**CONTO DEL BILANCIO - GESTIONE DELLE ENTRATE**

TITOLO, TIPOLOGIA	DENOMINAZIONE	RESIDUI ATTIVI AL 1/1/2022 (RS)		RISCOSSIONI IN C/RESIDUI (RR)		RIACCERTAMENTI RESIDUI (R)		MAGGIORI O MINORI ENTRATE DI COMPETENZA (= A-CP)	RESIDUI ATTIVI DA ESERCIZI PRECEDENTI (EP = RS-RR+R)		
		PREVISIONI DEFINITIVE DI COMPETENZA (CP)		RISCOSSIONI IN C/COMPETENZA (RC)		ACCERTAMENTI (A)			RESIDUI ATTIVI DA ESERCIZI DI COMPETENZA (EC = A-RC)		
		PREVISIONI DEFINITIVE DI CASSA (CS)		TOTALE RISCOSSIONI (TR = RR+RC)		MAGGIORI O MINORI ENTRATE DI CASSA (= TR-CS)			TOTALE RESIDUI ATTIVI DA RIPORTARE (TR = EP+EC)		
20104	Tipologia 104: Trasferimenti correnti da Istituzioni Sociali Private	RS	0,00	RR	0,00	R	0,00	CP	0,00	EP	0,00
		CP	0,00	RC	0,00	A	0,00		0,00	EC	0,00
		CS	0,00	TR	0,00	CS	0,00		TR	0,00	
20105	Tipologia 105: Trasferimenti correnti dalla UE e dal Resto del Mondo	RS	0,00	RR	0,00	R	0,00	CP	0,00	EP	0,00
		CP	7.927,00	RC	0,00	A	7.927,00		0,00	EC	7.927,00
		CS	7.927,00	TR	0,00	CS	-7.927,00		TR	7.927,00	
<b>20000 Totale TITOLO 2</b>	<b>Trasferimenti correnti</b>	<b>RS</b>	<b>781.359,96</b>	<b>RR</b>	<b>37.879,11</b>	<b>R</b>	<b>-534.827,82</b>	<b>CP</b>	<b>-344.667,08</b>	<b>EP</b>	<b>208.653,03</b>
		<b>CP</b>	<b>956.648,56</b>	<b>RC</b>	<b>567.815,71</b>	<b>A</b>	<b>611.981,48</b>		<b>EC</b>	<b>44.165,77</b>	
		<b>CS</b>	<b>1.738.008,52</b>	<b>TR</b>	<b>605.694,82</b>	<b>CS</b>	<b>-1.132.313,70</b>		<b>TR</b>	<b>252.818,80</b>	
<b>TITOLO 3:</b>	<b>Entrate extratributarie</b>										
30100	Tipologia 100: Vendita di beni e servizi e proventi derivanti dalla gestione dei beni	RS	383.865,86	RR	58.061,72	R	1.947,47	CP	-53.386,90	EP	327.751,61
		CP	552.752,36	RC	427.887,96	A	499.365,46			EC	71.477,50
		CS	936.618,22	TR	485.949,68	CS	-450.668,54			TR	399.229,11
30200	Tipologia 200: Proventi derivanti dall'attività di controllo e repressione dell'irregolarità e degli illeciti	RS	27.624,90	RR	27.624,90	R	0,00	CP	-39.174,65	EP	0,00
		CP	222.000,00	RC	139.052,87	A	182.825,35			EC	43.772,48
		CS	249.624,90	TR	166.677,77	CS	-82.947,13			TR	43.772,48
30300	Tipologia 300: Interessi attivi	RS	0,00	RR	0,00	R	0,00	CP	0,00	EP	0,00
		CP	0,00	RC	0,00	A	0,00			EC	0,00
		CS	0,00	TR	0,00	CS	0,00			TR	0,00
30400	Tipologia 400: Altre entrate da redditi da capitale	RS	0,00	RR	0,00	R	0,00	CP	-7.894,79	EP	0,00
		CP	15.000,00	RC	7.105,21	A	7.105,21			EC	0,00
		CS	15.000,00	TR	7.105,21	CS	-7.894,79			TR	0,00
30500	Tipologia 500: Rimborsi e altre entrate correnti	RS	60.519,99	RR	37.774,46	R	-1.280,00	CP	-8.019,07	EP	21.465,53
		CP	143.673,77	RC	84.754,70	A	135.654,70			EC	50.900,00
		CS	204.193,76	TR	122.529,16	CS	-81.664,60			TR	72.365,53
<b>30000 Totale TITOLO 3</b>	<b>Entrate extratributarie</b>	<b>RS</b>	<b>472.010,75</b>	<b>RR</b>	<b>123.461,08</b>	<b>R</b>	<b>667,47</b>	<b>CP</b>	<b>-108.475,41</b>	<b>EP</b>	<b>349.217,14</b>
		<b>CP</b>	<b>933.426,13</b>	<b>RC</b>	<b>658.800,74</b>	<b>A</b>	<b>824.950,72</b>		<b>EC</b>	<b>166.149,98</b>	
		<b>CS</b>	<b>1.405.436,88</b>	<b>TR</b>	<b>782.261,82</b>	<b>CS</b>	<b>-623.175,06</b>		<b>TR</b>	<b>515.367,12</b>	
<b>TITOLO 4:</b>	<b>Entrate in conto capitale</b>										
40100	Tipologia 100: Tributi in conto capitale	RS	0,00	RR	0,00	R	0,00	CP	0,00	EP	0,00
		CP	0,00	RC	0,00	A	0,00			EC	0,00
		CS	0,00	TR	0,00	CS	0,00			TR	0,00



14/04/2023



**COMUNE DI FOSSACESIA**  
(Esercizio 2022)

**CONTO DEL BILANCIO - GESTIONE DELLE ENTRATE**

TITOLO, TIPOLOGIA	DENOMINAZIONE	RESIDUI ATTIVI AL 1/1/2022 (RS)		RISCOSSIONI IN C/RESIDUI (RR)		RIACCERTAMENTI RESIDUI (R)		MAGGIORI O MINORI ENTRATE DI COMPETENZA (= A-CP)	RESIDUI ATTIVI DA ESERCIZI PRECEDENTI (EP = RS-RR+R)		
		PREVISIONI DEFINITIVE DI COMPETENZA (CP)		RISCOSSIONI IN C/COMPETENZA (RC)		ACCERTAMENTI (A)			RESIDUI ATTIVI DA ESERCIZI DI COMPETENZA (EC = A-RC)		
		PREVISIONI DEFINITIVE DI CASSA (CS)		TOTALE RISCOSSIONI (TR = RR+RC)		MAGGIORI O MINORI ENTRATE DI CASSA (= TR-CS)			TOTALE RESIDUI ATTIVI DA RIPORTARE (TR = EP+EC)		
60100	Tipologia 100: Emissione di titoli obbligazionari	RS	0,00	RR	0,00	R	0,00		EP	0,00	
		CP	0,00	RC	0,00	A	0,00	CP	0,00	EC	0,00
		CS	0,00	TR	0,00	CS	0,00			TR	0,00
60200	Tipologia 200: Accensione Prestiti a breve termine	RS	0,00	RR	0,00	R	0,00		EP	0,00	
		CP	0,00	RC	0,00	A	0,00	CP	0,00	EC	0,00
		CS	0,00	TR	0,00	CS	0,00			TR	0,00
60300	Tipologia 300: Accensione Mutui e altri finanziamenti a medio lungo termine	RS	0,00	RR	0,00	R	0,00		EP	0,00	
		CP	200.912,31	RC	0,00	A	0,00	CP	-200.912,31	EC	0,00
		CS	200.912,31	TR	0,00	CS	-200.912,31			TR	0,00
60400	Tipologia 400: Altre forme di indebitamento	RS	0,00	RR	0,00	R	0,00		EP	0,00	
		CP	0,00	RC	0,00	A	0,00	CP	0,00	EC	0,00
		CS	0,00	TR	0,00	CS	0,00			TR	0,00
60000 Totale TITOLO 6	Accensione prestiti	RS	0,00	RR	0,00	R	0,00		EP	0,00	
		CP	200.912,31	RC	0,00	A	0,00	CP	-200.912,31	EC	0,00
		CS	200.912,31	TR	0,00	CS	-200.912,31			TR	0,00
<b>TITOLO 7:</b>	<b>Anticipazioni da istituto tesoriere/cassiere</b>										
70100	Tipologia 100: Anticipazioni da istituto tesoriere/cassiere	RS	0,00	RR	0,00	R	0,00		EP	0,00	
		CP	6.000.000,00	RC	0,00	A	0,00	CP	-6.000.000,00	EC	0,00
		CS	6.000.000,00	TR	0,00	CS	-6.000.000,00			TR	0,00
70000 Totale TITOLO 7	Anticipazioni da istituto tesoriere/cassiere	RS	0,00	RR	0,00	R	0,00		EP	0,00	
		CP	6.000.000,00	RC	0,00	A	0,00	CP	-6.000.000,00	EC	0,00
		CS	6.000.000,00	TR	0,00	CS	-6.000.000,00			TR	0,00
<b>TITOLO 9:</b>	<b>Entrate per conto terzi e partite di giro</b>										
90100	Tipologia 100: Entrate per partite di giro	RS	2.913,27	RR	2.913,27	R	0,00		EP	0,00	
		CP	1.205.000,00	RC	620.905,02	A	659.564,02	CP	-545.435,98	EC	38.659,00
		CS	1.207.913,27	TR	623.818,29	CS	-584.094,98			TR	38.659,00
90200	Tipologia 200: Entrate per conto terzi	RS	540.918,81	RR	132.269,39	R	-327.654,09		EP	80.995,33	
		CP	420.000,00	RC	355.674,68	A	355.674,68	CP	-64.325,32	EC	0,00
		CS	960.918,81	TR	487.944,07	CS	-472.974,74			TR	80.995,33
90000 Totale TITOLO 9	Entrate per conto terzi e partite di giro	RS	543.832,08	RR	135.182,66	R	-327.654,09		EP	80.995,33	
		CP	1.625.000,00	RC	976.579,70	A	1.015.238,70	CP	-609.761,30	EC	38.659,00
		CS	2.168.832,08	TR	1.111.762,36	CS	-1.057.069,72			TR	119.654,33

14/04/2023



**COMUNE DI FOSSACESIA**  
(Esercizio 2022)

**CONTO DEL BILANCIO - GESTIONE DELLE ENTRATE**

TITOLO, TIPOLOGIA	DENOMINAZIONE	RESIDUI ATTIVI AL 1/1/2022 (RS)		RISCOSSIONI IN C/RESIDUI (RR)		RIACCERTAMENTI RESIDUI (R)		MAGGIORI O MINORI ENTRATE DI COMPETENZA (= A-CP)	RESIDUI ATTIVI DA ESERCIZI PRECEDENTI (EP = RS-RR+R)		
		PREVISIONI DEFINITIVE DI COMPETENZA (CP)		RISCOSSIONI IN C/COMPETENZA (RC)		ACCERTAMENTI (A)			RESIDUI ATTIVI DA ESERCIZI DI COMPETENZA (EC = A-RC)		
		PREVISIONI DEFINITIVE DI CASSA (CS)		TOTALE RISCOSSIONI (TR = RR+RC)		MAGGIORI O MINORI ENTRATE DI CASSA (= TR-CS)			TOTALE RESIDUI ATTIVI DA RIPORTARE (TR = EP+EC)		
<i>TOTALE TITOLI</i>		RS	6.561.085,18	RR	861.254,40	R	-1.681.204,19		EP	4.018.626,59	
		CP	22.725.439,07	RC	6.040.110,81	A	13.349.143,51	CP	-9.376.295,56	EC	7.309.032,70
		CS	29.286.524,25	TR	6.901.365,21	CS	-22.385.159,04		TR	11.327.659,29	
<i>TOTALE GENERALE DELLE ENTRATE</i>		RS	6.561.085,18	RR	861.254,40	R	-1.681.204,19		EP	4.018.626,59	
		CP	25.105.994,72	RC	6.040.110,81	A	13.349.143,51	CP	-9.376.295,56	EC	7.309.032,70
		CS	29.286.524,25	TR	6.901.365,21	CS	-22.385.159,04		TR	11.327.659,29	

14/04/2023



**COMUNE DI FOSSACESIA**  
(Esercizio 2022)

**CONTO DEL BILANCIO - RIEPILOGO GENERALE DELLE ENTRATE**

TITOLO	DENOMINAZIONE	RESIDUI ATTIVI AL 1/1/2022 (RS)		RISCOSSIONI IN C/RESIDUI (RR)		RIACCERTAMENTI RESIDUI (R)		MAGGIORI O MINORI ENTRATE DI COMPETENZA (= A-CP)	RESIDUI ATTIVI DA ESERCIZI PRECEDENTI (EP = RS-RR+R)		
		PREVISIONI DEFINITIVE DI COMPETENZA (CP)		RISCOSSIONI IN C/COMPETENZA (RC)		ACCERTAMENTI (A)			RESIDUI ATTIVI DA ESERCIZI DI COMPETENZA (EC = A-RC)		
		PREVISIONI DEFINITIVE DI CASSA (CS)		TOTALE RISCOSSIONI (TR = RR+RC)		MAGGIORI O MINORI ENTRATE DI CASSA (= TR-CS)			TOTALE RESIDUI ATTIVI DA RIPORTARE (TR = EP+EC)		
	<i>FONDO PLURIENNALE VINCOLATO PER SPESE CORRENTI</i>	CP	465.837,78								
	<i>FONDO PLURIENNALE VINCOLATO PER SPESE IN CONTO CAPITALE</i>	CP	835.568,51								
	<i>UTILIZZO AVANZO DI AMMINISTRAZIONE</i>	CP	1.079.149,36								
	<i>- di cui Utilizzo Fondo anticipazioni di liquidità</i>	CP	0,00								
<b>TITOLO 1</b>	<b>Entrate correnti di natura tributaria, contributiva e perequativa</b>	RS	1.127.446,10	RR	173.248,39	R	-1.337,93	CP	-12.709,70	EP	952.859,78
		CP	5.141.136,46	RC	2.881.749,99	A	5.128.426,76			EC	2.246.676,77
		CS	6.268.582,56	TR	3.054.998,38	CS	-3.213.584,18			TR	3.199.536,55
<b>TITOLO 2</b>	<b>Trasferimenti correnti</b>	RS	781.359,96	RR	37.879,11	R	-534.827,82	CP	-344.667,08	EP	208.653,03
		CP	956.648,56	RC	567.815,71	A	611.981,48			EC	44.165,77
		CS	1.738.008,52	TR	605.694,82	CS	-1.132.313,70			TR	252.818,80
<b>TITOLO 3</b>	<b>Entrate extratributarie</b>	RS	472.010,75	RR	123.461,08	R	667,47	CP	-108.475,41	EP	349.217,14
		CP	933.426,13	RC	658.800,74	A	824.950,72			EC	166.149,98
		CS	1.405.436,88	TR	782.261,82	CS	-623.175,06			TR	515.367,12
<b>TITOLO 4</b>	<b>Entrate in conto capitale</b>	RS	3.636.436,29	RR	391.483,16	R	-818.051,82	CP	-2.099.769,76	EP	2.426.901,31
		CP	7.868.315,61	RC	955.164,67	A	5.768.545,85			EC	4.813.381,18
		CS	11.504.751,90	TR	1.346.647,83	CS	-10.158.104,07			TR	7.240.282,49
<b>TITOLO 5</b>	<b>Entrate da riduzione di attività finanziarie</b>	RS	0,00	RR	0,00	R	0,00	CP	0,00	EP	0,00
		CP	0,00	RC	0,00	A	0,00			EC	0,00
		CS	0,00	TR	0,00	CS	0,00			TR	0,00
<b>TITOLO 6</b>	<b>Accensione prestiti</b>	RS	0,00	RR	0,00	R	0,00	CP	-200.912,31	EP	0,00
		CP	200.912,31	RC	0,00	A	0,00			EC	0,00
		CS	200.912,31	TR	0,00	CS	-200.912,31			TR	0,00
<b>TITOLO 7</b>	<b>Anticipazioni da istituto tesoriere/cassiere</b>	RS	0,00	RR	0,00	R	0,00	CP	-6.000.000,00	EP	0,00
		CP	6.000.000,00	RC	0,00	A	0,00			EC	0,00
		CS	6.000.000,00	TR	0,00	CS	-6.000.000,00			TR	0,00



14/04/2023



**COMUNE DI FOSSACESIA**  
(Esercizio 2022)

**CONTO DEL BILANCIO - RIEPILOGO GENERALE DELLE ENTRATE**

TITOLO	DENOMINAZIONE	RESIDUI ATTIVI AL 1/1/2022 (RS)		RISCOSSIONI IN C/RESIDUI (RR)		RIACCERTAMENTI RESIDUI (R)		MAGGIORI O MINORI ENTRATE DI COMPETENZA (= A-CP)	RESIDUI ATTIVI DA ESERCIZI PRECEDENTI (EP = RS-RR+R)		
		PREVISIONI DEFINITIVE DI COMPETENZA (CP)		RISCOSSIONI IN C/COMPETENZA (RC)		ACCERTAMENTI (A)			RESIDUI ATTIVI DA ESERCIZI DI COMPETENZA (EC = A-RC)		
		PREVISIONI DEFINITIVE DI CASSA (CS)		TOTALE RISCOSSIONI (TR = RR+RC)		MAGGIORI O MINORI ENTRATE DI CASSA (= TR-CS)			TOTALE RESIDUI ATTIVI DA RIPORTARE (TR = EP+EC)		
<b>TITOLO 9</b>	<b>Entrate per conto terzi e partite di giro</b>	RS	543.832,08	RR	135.182,66	R	-327.654,09	CP	-609.761,30	EP	80.995,33
		CP	1.625.000,00	RC	976.579,70	A	1.015.238,70		EC	38.659,00	
		CS	2.168.832,08	TR	1.111.762,36	CS	-1.057.069,72		TR	119.654,33	
	<b>TOTALE TITOLI</b>	RS	<b>6.561.085,18</b>	RR	<b>861.254,40</b>	R	<b>-1.681.204,19</b>	CP	<b>-9.376.295,56</b>	EP	<b>4.018.626,59</b>
		CP	<b>22.725.439,07</b>	RC	<b>6.040.110,81</b>	A	<b>13.349.143,51</b>		EC	<b>7.309.032,70</b>	
		CS	<b>29.286.524,25</b>	TR	<b>6.901.365,21</b>	CS	<b>-22.385.159,04</b>		TR	<b>11.327.659,29</b>	
	<b>TOTALE GENERALE DELLE ENTRATE</b>	RS	<b>6.561.085,18</b>	RR	<b>861.254,40</b>	R	<b>-1.681.204,19</b>	CP	<b>-9.376.295,56</b>	EP	<b>4.018.626,59</b>
		CP	<b>25.105.994,72</b>	RC	<b>6.040.110,81</b>	A	<b>13.349.143,51</b>		EC	<b>7.309.032,70</b>	
		CS	<b>29.286.524,25</b>	TR	<b>6.901.365,21</b>	CS	<b>-22.385.159,04</b>		TR	<b>11.327.659,29</b>	



14/04/2023

**COMUNE DI FOSSACESIA**  
(Esercizio 2022)

**CONTO DEL BILANCIO - GESTIONE DELLE SPESE**

MISSIONE, PROGRAMMA, TITOLO	DENOMINAZIONE	RESIDUI PASSIVI AL 1/1/2022 (RS)		PAGAMENTI IN C/RESIDUI (PR)		RIACCERTAMENTI RESIDUI (R)		RESIDUI PASSIVI DA ESERCIZI PRECEDENTI (EP = RS-PR+R)	
		PREVISIONI DEFINITIVE DI COMPETENZA (CP)		PAGAMENTI IN C/COMPETENZA (PC)		IMPEGNI (I)		ECONOMIE DI COMPETENZA (ECP = CP-I-FPV)	
		PREVISIONI DEFINITIVE DI CASSA (CS)		TOTALE PAGAMENTI (TP = PR+PC)		FONDO PLURIENNALE VINCOLATO (FPV)		TOTALE RESIDUI PASSIVI DA RIPORTARE (TR = EP+EC)	
<b>DISAVANZO DI AMMINISTRAZIONE</b>		CP	45.563,15						
<b>MISSIONE 01</b>	<b>Servizi istituzionali, generali e di gestione</b>								
<b>0101 Programma 01</b>	<b>Organi istituzionali</b>								
<b>Titolo 1</b>	<b>Spese correnti</b>	RS	23.408,56	PR	4.110,77	R	0,00	EP	19.297,79
		CP	121.300,00	PC	79.069,19	I	80.067,19	ECP	20.185,35
		CS	144.708,56	TP	83.179,96	FPV	21.047,46		20.295,79
<b>Titolo 2</b>	<b>Spese in conto capitale</b>	RS	0,00	PR	0,00	R	0,00	EP	0,00
		CP	0,00	PC	0,00	I	0,00	ECP	0,00
		CS	0,00	TP	0,00	FPV	0,00		0,00
<b>Totale Programma 01</b>	<b>Organi istituzionali</b>	<b>RS</b>	<b>23.408,56</b>	<b>PR</b>	<b>4.110,77</b>	<b>R</b>	<b>0,00</b>	<b>EP</b>	<b>19.297,79</b>
		<b>CP</b>	<b>121.300,00</b>	<b>PC</b>	<b>79.069,19</b>	<b>I</b>	<b>80.067,19</b>	<b>ECP</b>	<b>20.185,35</b>
		<b>CS</b>	<b>144.708,56</b>	<b>TP</b>	<b>83.179,96</b>	<b>FPV</b>	<b>21.047,46</b>	<b>TR</b>	<b>20.295,79</b>
<b>0102 Programma 02</b>	<b>Segreteria generale</b>								
<b>Titolo 1</b>	<b>Spese correnti</b>	RS	48.347,62	PR	37.607,29	R	-4.374,26	EP	6.366,07
		CP	422.105,43	PC	325.169,95	I	357.535,23	ECP	34.904,26
		CS	470.453,05	TP	362.777,24	FPV	29.665,94		38.731,35
<b>Titolo 2</b>	<b>Spese in conto capitale</b>	RS	0,00	PR	0,00	R	0,00	EP	0,00
		CP	0,00	PC	0,00	I	0,00	ECP	0,00
		CS	0,00	TP	0,00	FPV	0,00		0,00
<b>Totale Programma 02</b>	<b>Segreteria generale</b>	<b>RS</b>	<b>48.347,62</b>	<b>PR</b>	<b>37.607,29</b>	<b>R</b>	<b>-4.374,26</b>	<b>EP</b>	<b>6.366,07</b>
		<b>CP</b>	<b>422.105,43</b>	<b>PC</b>	<b>325.169,95</b>	<b>I</b>	<b>357.535,23</b>	<b>ECP</b>	<b>34.904,26</b>
		<b>CS</b>	<b>470.453,05</b>	<b>TP</b>	<b>362.777,24</b>	<b>FPV</b>	<b>29.665,94</b>	<b>TR</b>	<b>38.731,35</b>
<b>0103 Programma 03</b>	<b>Gestione economica, finanziaria, programmazione, provveditorato</b>								
<b>Titolo 1</b>	<b>Spese correnti</b>	RS	23.255,58	PR	20.389,88	R	0,00	EP	2.865,70
		CP	377.484,51	PC	224.744,26	I	252.412,08	ECP	84.566,55
		CS	400.740,09	TP	245.134,14	FPV	40.505,88		30.533,52
<b>Titolo 2</b>	<b>Spese in conto capitale</b>	RS	0,00	PR	0,00	R	0,00	EP	0,00
		CP	0,00	PC	0,00	I	0,00	ECP	0,00
		CS	0,00	TP	0,00	FPV	0,00		0,00

14/04/2023



**COMUNE DI FOSSACESIA**  
(Esercizio 2022)

**CONTO DEL BILANCIO - GESTIONE DELLE SPESE**

MISSIONE, PROGRAMMA, TITOLO	DENOMINAZIONE	RESIDUI PASSIVI AL 1/1/2022 (RS)		PAGAMENTI IN C/RESIDUI (PR)		RIACCERTAMENTI RESIDUI (R)		RESIDUI PASSIVI DA ESERCIZI PRECEDENTI (EP = RS-PR+R)	
		PREVISIONI DEFINITIVE DI COMPETENZA (CP)		PAGAMENTI IN C/COMPETENZA (PC)		IMPEGNI (I)		ECONOMIE DI COMPETENZA (ECP = CP-I-FPV)	
		PREVISIONI DEFINITIVE DI CASSA (CS)		TOTALE PAGAMENTI (TP = PR+PC)		FONDO PLURIENNALE VINCOLATO (FPV)		TOTALE RESIDUI PASSIVI DA RIPORTARE (TR = EP+EC)	
<b>Titolo 3</b>	<b>Spese per incremento di attività finanziarie</b>	RS	0,00	PR	0,00	R	0,00	EP	0,00
		CP	0,00	PC	0,00	I	0,00	ECP	0,00
		CS	0,00	TP	0,00	FPV	0,00	TR	0,00
<b>Totale Programma 03</b>	<b>Gestione economica, finanziaria, programmazione, provv editorato</b>	RS	<b>23.255,58</b>	PR	<b>20.389,88</b>	R	<b>0,00</b>	EP	<b>2.865,70</b>
		CP	<b>377.484,51</b>	PC	<b>224.744,26</b>	I	<b>252.412,08</b>	ECP	<b>84.566,55</b>
		CS	<b>400.740,09</b>	TP	<b>245.134,14</b>	FPV	<b>40.505,88</b>	TR	<b>30.533,52</b>
<b>0104 Programma 04</b>	<b>Gestione delle entrate tributarie e servizi fiscali</b>								
<b>Titolo 1</b>	<b>Spese correnti</b>	RS	6.651,43	PR	6.651,43	R	0,00	EP	0,00
		CP	23.000,00	PC	18.777,52	I	20.898,28	ECP	0,00
		CS	29.651,43	TP	25.428,95	FPV	2.101,72	TR	2.120,76
<b>Titolo 2</b>	<b>Spese in conto capitale</b>	RS	0,00	PR	0,00	R	0,00	EP	0,00
		CP	0,00	PC	0,00	I	0,00	ECP	0,00
		CS	0,00	TP	0,00	FPV	0,00	TR	0,00
<b>Totale Programma 04</b>	<b>Gestione delle entrate tributarie e servizi fiscali</b>	RS	<b>6.651,43</b>	PR	<b>6.651,43</b>	R	<b>0,00</b>	EP	<b>0,00</b>
		CP	<b>23.000,00</b>	PC	<b>18.777,52</b>	I	<b>20.898,28</b>	ECP	<b>0,00</b>
		CS	<b>29.651,43</b>	TP	<b>25.428,95</b>	FPV	<b>2.101,72</b>	TR	<b>2.120,76</b>
<b>0105 Programma 05</b>	<b>Gestione dei beni demaniali e patrimoniali</b>								
<b>Titolo 1</b>	<b>Spese correnti</b>	RS	26.594,61	PR	26.317,42	R	-277,19	EP	0,00
		CP	215.233,94	PC	191.258,59	I	203.408,58	ECP	1.004,63
		CS	241.828,55	TP	217.576,01	FPV	10.820,73	TR	12.149,99
<b>Titolo 2</b>	<b>Spese in conto capitale</b>	RS	750,00	PR	750,00	R	0,00	EP	0,00
		CP	173.645,96	PC	845,96	I	1.701,16	ECP	144.754,86
		CS	174.395,96	TP	1.595,96	FPV	27.189,94	TR	855,20
<b>Totale Programma 05</b>	<b>Gestione dei beni demaniali e patrimoniali</b>	RS	<b>27.344,61</b>	PR	<b>27.067,42</b>	R	<b>-277,19</b>	EP	<b>0,00</b>
		CP	<b>388.879,90</b>	PC	<b>192.104,55</b>	I	<b>205.109,74</b>	ECP	<b>145.759,49</b>
		CS	<b>416.224,51</b>	TP	<b>219.171,97</b>	FPV	<b>38.010,67</b>	TR	<b>13.005,19</b>
<b>0106 Programma 06</b>	<b>Ufficio tecnico</b>								
<b>Titolo 1</b>	<b>Spese correnti</b>	RS	105.272,17	PR	79.515,37	R	-2.046,29	EP	23.710,51
		CP	528.644,10	PC	327.204,61	I	389.299,30	ECP	64.463,94
		CS	633.916,27	TP	406.719,98	FPV	74.880,86	TR	85.805,20



14/04/2023

**COMUNE DI FOSSACESIA**  
(Esercizio 2022)

**CONTO DEL BILANCIO - GESTIONE DELLE SPESE**

MISSIONE, PROGRAMMA, TITOLO	DENOMINAZIONE	RESIDUI PASSIVI AL 1/1/2022 (RS)		PAGAMENTI IN C/RESIDUI (PR)		RIACCERTAMENTI RESIDUI (R)		RESIDUI PASSIVI DA ESERCIZI PRECEDENTI (EP = RS-PR+R)	
		PREVISIONI DEFINITIVE DI COMPETENZA (CP)		PAGAMENTI IN C/COMPETENZA (PC)		IMPEGNI (I)		ECONOMIE DI COMPETENZA (ECP = CP-I-FPV)	
		PREVISIONI DEFINITIVE DI CASSA (CS)		TOTALE PAGAMENTI (TP = PR+PC)		FONDO PLURIENNALE VINCOLATO (FPV)		TOTALE RESIDUI PASSIVI DA RIPORTARE (TR = EP+EC)	
<b>Titolo 2</b>	<b>Spese in conto capitale</b>	RS	0,00	PR	0,00	R	0,00	EP	0,00
		CP	0,00	PC	0,00	I	0,00	ECP	0,00
		CS	0,00	TP	0,00	FPV	0,00	TR	0,00
<b>Totale Programma 06</b>	<b>Ufficio tecnico</b>	RS	<b>105.272,17</b>	PR	<b>79.515,37</b>	R	<b>-2.046,29</b>	EP	<b>23.710,51</b>
		CP	<b>528.644,10</b>	PC	<b>327.204,61</b>	I	<b>389.299,30</b>	ECP	<b>64.463,94</b>
		CS	<b>633.916,27</b>	TP	<b>406.719,98</b>	FPV	<b>74.880,86</b>	TR	<b>85.805,20</b>
<b>0107 Programma 07</b>	<b>Elezioni e consultazioni popolari - Anagrafe e stato civile</b>								
<b>Titolo 1</b>	<b>Spese correnti</b>	RS	2.825,93	PR	2.825,93	R	0,00	EP	0,00
		CP	88.590,50	PC	83.584,17	I	88.165,50	ECP	425,00
		CS	91.416,43	TP	86.410,10	FPV	0,00	TR	4.581,33
<b>Titolo 2</b>	<b>Spese in conto capitale</b>	RS	0,00	PR	0,00	R	0,00	EP	0,00
		CP	0,00	PC	0,00	I	0,00	ECP	0,00
		CS	0,00	TP	0,00	FPV	0,00	TR	0,00
<b>Totale Programma 07</b>	<b>Elezioni e consultazioni popolari - Anagrafe e stato civile</b>	RS	<b>2.825,93</b>	PR	<b>2.825,93</b>	R	<b>0,00</b>	EP	<b>0,00</b>
		CP	<b>88.590,50</b>	PC	<b>83.584,17</b>	I	<b>88.165,50</b>	ECP	<b>425,00</b>
		CS	<b>91.416,43</b>	TP	<b>86.410,10</b>	FPV	<b>0,00</b>	TR	<b>4.581,33</b>
<b>0108 Programma 08</b>	<b>Statistica e sistemi informativi</b>								
<b>Titolo 1</b>	<b>Spese correnti</b>	RS	0,00	PR	0,00	R	0,00	EP	0,00
		CP	15.183,70	PC	6.679,79	I	9.613,89	ECP	4.060,92
		CS	15.183,70	TP	6.679,79	FPV	1.508,89	TR	2.934,10
<b>Titolo 2</b>	<b>Spese in conto capitale</b>	RS	0,00	PR	0,00	R	0,00	EP	0,00
		CP	0,00	PC	0,00	I	0,00	ECP	0,00
		CS	0,00	TP	0,00	FPV	0,00	TR	0,00
<b>Totale Programma 08</b>	<b>Statistica e sistemi informativi</b>	RS	<b>0,00</b>	PR	<b>0,00</b>	R	<b>0,00</b>	EP	<b>0,00</b>
		CP	<b>15.183,70</b>	PC	<b>6.679,79</b>	I	<b>9.613,89</b>	ECP	<b>4.060,92</b>
		CS	<b>15.183,70</b>	TP	<b>6.679,79</b>	FPV	<b>1.508,89</b>	TR	<b>2.934,10</b>
<b>0109 Programma 09</b>	<b>Assistenza tecnico-amministrativa agli enti locali</b>								
<b>Titolo 1</b>	<b>Spese correnti</b>	RS	0,00	PR	0,00	R	0,00	EP	0,00
		CP	83.044,00	PC	0,00	I	0,00	ECP	83.044,00
		CS	83.044,00	TP	0,00	FPV	0,00	TR	0,00



14/04/2023

**COMUNE DI FOSSACESIA**  
(Esercizio 2022)

**CONTO DEL BILANCIO - GESTIONE DELLE SPESE**

MISSIONE, PROGRAMMA, TITOLO	DENOMINAZIONE	RESIDUI PASSIVI AL 1/1/2022 (RS)		PAGAMENTI IN C/RESIDUI (PR)		RIACCERTAMENTI RESIDUI (R)		RESIDUI PASSIVI DA ESERCIZI PRECEDENTI (EP = RS-PR+R)			
		PREVISIONI DEFINITIVE DI COMPETENZA (CP)		PAGAMENTI IN C/COMPETENZA (PC)		IMPEGNI (I)		ECONOMIE DI COMPETENZA (ECP = CP-I-FPV)		RESIDUI PASSIVI DA ESERCIZI DI COMPETENZA (EC = I-PC)	
		PREVISIONI DEFINITIVE DI CASSA (CS)		TOTALE PAGAMENTI (TP = PR+PC)		FONDO PLURIENNALE VINCOLATO (FPV)				TOTALE RESIDUI PASSIVI DA RIPORTARE (TR = EP+EC)	
<b>Titolo 2</b>	<b>Spese in conto capitale</b>	RS	0,00	PR	0,00	R	0,00			EP	0,00
		CP	0,00	PC	0,00	I	0,00	ECP	0,00	EC	0,00
		CS	0,00	TP	0,00	FPV	0,00			TR	0,00
<b>Totale Programma 09</b>	<b>Assistenza tecnico-amministrativa agli enti locali</b>	RS	<b>0,00</b>	PR	<b>0,00</b>	R	<b>0,00</b>			EP	<b>0,00</b>
		CP	<b>83.044,00</b>	PC	<b>0,00</b>	I	<b>0,00</b>	ECP	<b>83.044,00</b>	EC	<b>0,00</b>
		CS	<b>83.044,00</b>	TP	<b>0,00</b>	FPV	<b>0,00</b>			TR	<b>0,00</b>
<b>0110 Programma 10</b>	<b>Risorse umane</b>										
<b>Titolo 1</b>	<b>Spese correnti</b>	RS	439,51	PR	439,51	R	0,00			EP	0,00
		CP	98.171,98	PC	51.625,27	I	82.073,15	ECP	2,14	EC	30.447,88
		CS	98.611,49	TP	52.064,78	FPV	16.096,69			TR	30.447,88
<b>Titolo 2</b>	<b>Spese in conto capitale</b>	RS	0,00	PR	0,00	R	0,00			EP	0,00
		CP	0,00	PC	0,00	I	0,00	ECP	0,00	EC	0,00
		CS	0,00	TP	0,00	FPV	0,00			TR	0,00
<b>Totale Programma 10</b>	<b>Risorse umane</b>	RS	<b>439,51</b>	PR	<b>439,51</b>	R	<b>0,00</b>			EP	<b>0,00</b>
		CP	<b>98.171,98</b>	PC	<b>51.625,27</b>	I	<b>82.073,15</b>	ECP	<b>2,14</b>	EC	<b>30.447,88</b>
		CS	<b>98.611,49</b>	TP	<b>52.064,78</b>	FPV	<b>16.096,69</b>			TR	<b>30.447,88</b>
<b>0111 Programma 11</b>	<b>Altri servizi generali</b>										
<b>Titolo 1</b>	<b>Spese correnti</b>	RS	3.545,00	PR	3.545,00	R	0,00			EP	0,00
		CP	118.356,86	PC	27.079,63	I	77.817,17	ECP	30.539,69	EC	50.737,54
		CS	121.901,86	TP	30.624,63	FPV	10.000,00			TR	50.737,54
<b>Titolo 2</b>	<b>Spese in conto capitale</b>	RS	0,00	PR	0,00	R	0,00			EP	0,00
		CP	102.304,00	PC	0,00	I	0,00	ECP	102.304,00	EC	0,00
		CS	102.304,00	TP	0,00	FPV	0,00			TR	0,00
<b>Totale Programma 11</b>	<b>Altri servizi generali</b>	RS	<b>3.545,00</b>	PR	<b>3.545,00</b>	R	<b>0,00</b>			EP	<b>0,00</b>
		CP	<b>220.660,86</b>	PC	<b>27.079,63</b>	I	<b>77.817,17</b>	ECP	<b>132.843,69</b>	EC	<b>50.737,54</b>
		CS	<b>224.205,86</b>	TP	<b>30.624,63</b>	FPV	<b>10.000,00</b>			TR	<b>50.737,54</b>
<b>TOTALE MISSIONE 01</b>	<b>Servizi istituzionali, generali e di gestione</b>	RS	<b>241.090,41</b>	PR	<b>182.152,60</b>	R	<b>-6.697,74</b>			EP	<b>52.240,07</b>
		CP	<b>2.367.064,98</b>	PC	<b>1.336.038,94</b>	I	<b>1.562.991,53</b>	ECP	<b>570.255,34</b>	EC	<b>226.952,59</b>
		CS	<b>2.608.155,39</b>	TP	<b>1.518.191,54</b>	FPV	<b>233.818,11</b>			TR	<b>279.192,66</b>

14/04/2023



**COMUNE DI FOSSACESIA**  
(Esercizio 2022)

**CONTO DEL BILANCIO - GESTIONE DELLE SPESE**

MISSIONE, PROGRAMMA, TITOLO	DENOMINAZIONE	RESIDUI PASSIVI AL 1/1/2022 (RS)		PAGAMENTI IN C/RESIDUI (PR)		RIACCERTAMENTI RESIDUI (R)		RESIDUI PASSIVI DA ESERCIZI PRECEDENTI (EP = RS-PR+R)			
		PREVISIONI DEFINITIVE DI COMPETENZA (CP)		PAGAMENTI IN C/COMPETENZA (PC)		IMPEGNI (I)		ECONOMIE DI COMPETENZA (ECP = CP-I-FPV)		RESIDUI PASSIVI DA ESERCIZI DI COMPETENZA (EC = I-PC)	
		PREVISIONI DEFINITIVE DI CASSA (CS)		TOTALE PAGAMENTI (TP = PR+PC)		FONDO PLURIENNALE VINCOLATO (FPV)				TOTALE RESIDUI PASSIVI DA RIPORTARE (TR = EP+EC)	
<b>MISSIONE 02</b>	<b>Giustizia</b>										
<b>0201 Programma 01</b>	<b>Uffici giudiziari</b>										
<b>Titolo 1</b>	<b>Spese correnti</b>	RS	0,00	PR	0,00	R	0,00			EP	0,00
		CP	0,00	PC	0,00	I	0,00	ECP	0,00	EC	0,00
		CS	0,00	TP	0,00	FPV	0,00			TR	0,00
<b>Titolo 2</b>	<b>Spese in conto capitale</b>	RS	0,00	PR	0,00	R	0,00			EP	0,00
		CP	0,00	PC	0,00	I	0,00	ECP	0,00	EC	0,00
		CS	0,00	TP	0,00	FPV	0,00			TR	0,00
<b>Totale Programma 01</b>	<b>Uffici giudiziari</b>	<b>RS</b>	<b>0,00</b>	<b>PR</b>	<b>0,00</b>	<b>R</b>	<b>0,00</b>			<b>EP</b>	<b>0,00</b>
		<b>CP</b>	<b>0,00</b>	<b>PC</b>	<b>0,00</b>	<b>I</b>	<b>0,00</b>	<b>ECP</b>	<b>0,00</b>	<b>EC</b>	<b>0,00</b>
		<b>CS</b>	<b>0,00</b>	<b>TP</b>	<b>0,00</b>	<b>FPV</b>	<b>0,00</b>			<b>TR</b>	<b>0,00</b>
<b>0202 Programma 02</b>	<b>Casa circondariale e altri servizi</b>										
<b>Titolo 1</b>	<b>Spese correnti</b>	RS	0,00	PR	0,00	R	0,00			EP	0,00
		CP	0,00	PC	0,00	I	0,00	ECP	0,00	EC	0,00
		CS	0,00	TP	0,00	FPV	0,00			TR	0,00
<b>Titolo 2</b>	<b>Spese in conto capitale</b>	RS	0,00	PR	0,00	R	0,00			EP	0,00
		CP	0,00	PC	0,00	I	0,00	ECP	0,00	EC	0,00
		CS	0,00	TP	0,00	FPV	0,00			TR	0,00
<b>Totale Programma 02</b>	<b>Casa circondariale e altri servizi</b>	<b>RS</b>	<b>0,00</b>	<b>PR</b>	<b>0,00</b>	<b>R</b>	<b>0,00</b>			<b>EP</b>	<b>0,00</b>
		<b>CP</b>	<b>0,00</b>	<b>PC</b>	<b>0,00</b>	<b>I</b>	<b>0,00</b>	<b>ECP</b>	<b>0,00</b>	<b>EC</b>	<b>0,00</b>
		<b>CS</b>	<b>0,00</b>	<b>TP</b>	<b>0,00</b>	<b>FPV</b>	<b>0,00</b>			<b>TR</b>	<b>0,00</b>
<b>TOTALE MISSIONE 02</b>	<b>Giustizia</b>	<b>RS</b>	<b>0,00</b>	<b>PR</b>	<b>0,00</b>	<b>R</b>	<b>0,00</b>			<b>EP</b>	<b>0,00</b>
		<b>CP</b>	<b>0,00</b>	<b>PC</b>	<b>0,00</b>	<b>I</b>	<b>0,00</b>	<b>ECP</b>	<b>0,00</b>	<b>EC</b>	<b>0,00</b>
		<b>CS</b>	<b>0,00</b>	<b>TP</b>	<b>0,00</b>	<b>FPV</b>	<b>0,00</b>			<b>TR</b>	<b>0,00</b>

14/04/2023



**COMUNE DI FOSSACESIA**  
(Esercizio 2022)

**CONTO DEL BILANCIO - GESTIONE DELLE SPESE**

MISSIONE, PROGRAMMA, TITOLO	DENOMINAZIONE	RESIDUI PASSIVI AL 1/1/2022 (RS)		PAGAMENTI IN C/RESIDUI (PR)		RIACCERTAMENTI RESIDUI (R)		RESIDUI PASSIVI DA ESERCIZI PRECEDENTI (EP = RS-PR+R)	
		PREVISIONI DEFINITIVE DI COMPETENZA (CP)		PAGAMENTI IN C/COMPETENZA (PC)		IMPEGNI (I)		ECONOMIE DI COMPETENZA (ECP = CP-I-FPV)	
		PREVISIONI DEFINITIVE DI CASSA (CS)		TOTALE PAGAMENTI (TP = PR+PC)		FONDO PLURIENNALE VINCOLATO (FPV)		TOTALE RESIDUI PASSIVI DA RIPORTARE (TR = EP+EC)	
<b>MISSIONE 03</b>	<b>Ordine pubblico e sicurezza</b>								
<b>0301 Programma 01</b>	<b>Polizia locale e amministrativa</b>								
<b>Titolo 1</b>	<b>Spese correnti</b>	RS	21.474,82	PR	21.474,82	R	0,00	EP	0,00
		CP	284.675,89	PC	173.168,13	I	221.349,28	ECP	18.290,17
		CS	306.150,71	TP	194.642,95	FPV	45.036,44	TR	48.181,15
<b>Titolo 2</b>	<b>Spese in conto capitale</b>	RS	0,00	PR	0,00	R	0,00	EP	0,00
		CP	22.000,00	PC	0,00	I	0,00	ECP	680,00
		CS	22.000,00	TP	0,00	FPV	21.320,00	TR	0,00
<b>Titolo 3</b>	<b>Spese per incremento di attività finanziarie</b>	RS	0,00	PR	0,00	R	0,00	EP	0,00
		CP	0,00	PC	0,00	I	0,00	ECP	0,00
		CS	0,00	TP	0,00	FPV	0,00	TR	0,00
<b>Totale Programma 01</b>	<b>Polizia locale e amministrativa</b>	<b>RS</b>	<b>21.474,82</b>	<b>PR</b>	<b>21.474,82</b>	<b>R</b>	<b>0,00</b>	<b>EP</b>	<b>0,00</b>
		<b>CP</b>	<b>306.675,89</b>	<b>PC</b>	<b>173.168,13</b>	<b>I</b>	<b>221.349,28</b>	<b>ECP</b>	<b>18.970,17</b>
		<b>CS</b>	<b>328.150,71</b>	<b>TP</b>	<b>194.642,95</b>	<b>FPV</b>	<b>66.356,44</b>	<b>TR</b>	<b>48.181,15</b>
<b>0302 Programma 02</b>	<b>Sistema integrato di sicurezza urbana</b>								
<b>Titolo 1</b>	<b>Spese correnti</b>	RS	0,00	PR	0,00	R	0,00	EP	0,00
		CP	0,00	PC	0,00	I	0,00	ECP	0,00
		CS	0,00	TP	0,00	FPV	0,00	TR	0,00
<b>Titolo 2</b>	<b>Spese in conto capitale</b>	RS	0,00	PR	0,00	R	0,00	EP	0,00
		CP	0,00	PC	0,00	I	0,00	ECP	0,00
		CS	0,00	TP	0,00	FPV	0,00	TR	0,00
<b>Titolo 3</b>	<b>Spese per incremento di attività finanziarie</b>	RS	0,00	PR	0,00	R	0,00	EP	0,00
		CP	0,00	PC	0,00	I	0,00	ECP	0,00
		CS	0,00	TP	0,00	FPV	0,00	TR	0,00
<b>Totale Programma 02</b>	<b>Sistema integrato di sicurezza urbana</b>	<b>RS</b>	<b>0,00</b>	<b>PR</b>	<b>0,00</b>	<b>R</b>	<b>0,00</b>	<b>EP</b>	<b>0,00</b>
		<b>CP</b>	<b>0,00</b>	<b>PC</b>	<b>0,00</b>	<b>I</b>	<b>0,00</b>	<b>ECP</b>	<b>0,00</b>
		<b>CS</b>	<b>0,00</b>	<b>TP</b>	<b>0,00</b>	<b>FPV</b>	<b>0,00</b>	<b>TR</b>	<b>0,00</b>
<b>TOTALE MISSIONE 03</b>	<b>Ordine pubblico e sicurezza</b>	<b>RS</b>	<b>21.474,82</b>	<b>PR</b>	<b>21.474,82</b>	<b>R</b>	<b>0,00</b>	<b>EP</b>	<b>0,00</b>
		<b>CP</b>	<b>306.675,89</b>	<b>PC</b>	<b>173.168,13</b>	<b>I</b>	<b>221.349,28</b>	<b>ECP</b>	<b>18.970,17</b>
		<b>CS</b>	<b>328.150,71</b>	<b>TP</b>	<b>194.642,95</b>	<b>FPV</b>	<b>66.356,44</b>	<b>TR</b>	<b>48.181,15</b>

14/04/2023



**COMUNE DI FOSSACESIA**  
(Esercizio 2022)

**CONTO DEL BILANCIO - GESTIONE DELLE SPESE**

MISSIONE, PROGRAMMA, TITOLO	DENOMINAZIONE	RESIDUI PASSIVI AL 1/1/2022 (RS)		PAGAMENTI IN C/RESIDUI (PR)		RIACCERTAMENTI RESIDUI (R)		RESIDUI PASSIVI DA ESERCIZI PRECEDENTI (EP = RS-PR+R)	
		PREVISIONI DEFINITIVE DI COMPETENZA (CP)		PAGAMENTI IN C/COMPETENZA (PC)		IMPEGNI (I)		ECONOMIE DI COMPETENZA (ECP = CP-I-FPV)	
		PREVISIONI DEFINITIVE DI CASSA (CS)		TOTALE PAGAMENTI (TP = PR+PC)		FONDO PLURIENNALE VINCOLATO (FPV)		TOTALE RESIDUI PASSIVI DA RIPORTARE (TR = EP+EC)	
<b>MISSIONE 04</b>	<b>Istruzione e diritto allo studio</b>								
<b>0401 Programma 01</b>	<b>Istruzione prescolastica</b>								
<b>Titolo 1</b>	<b>Spese correnti</b>	RS	716,25	PR	716,25	R	0,00	EP	0,00
		CP	9.400,00	PC	2.399,63	I	8.519,24	ECP	880,76
		CS	10.116,25	TP	3.115,88	FPV	0,00	TR	6.119,61
<b>Titolo 2</b>	<b>Spese in conto capitale</b>	RS	0,00	PR	0,00	R	0,00	EP	0,00
		CP	3.191.462,75	PC	0,00	I	31.952,19	ECP	0,00
		CS	3.191.462,75	TP	0,00	FPV	3.159.510,56	TR	31.952,19
<b>Titolo 3</b>	<b>Spese per incremento di attività finanziarie</b>	RS	0,00	PR	0,00	R	0,00	EP	0,00
		CP	0,00	PC	0,00	I	0,00	ECP	0,00
		CS	0,00	TP	0,00	FPV	0,00	TR	0,00
<b>Totale Programma 01</b>	<b>Istruzione prescolastica</b>	<b>RS</b>	<b>716,25</b>	<b>PR</b>	<b>716,25</b>	<b>R</b>	<b>0,00</b>	<b>EP</b>	<b>0,00</b>
		<b>CP</b>	<b>3.200.862,75</b>	<b>PC</b>	<b>2.399,63</b>	<b>I</b>	<b>40.471,43</b>	<b>ECP</b>	<b>880,76</b>
		<b>CS</b>	<b>3.201.579,00</b>	<b>TP</b>	<b>3.115,88</b>	<b>FPV</b>	<b>3.159.510,56</b>	<b>TR</b>	<b>38.071,80</b>
<b>0402 Programma 02</b>	<b>Altri ordini di istruzione non universitaria</b>								
<b>Titolo 1</b>	<b>Spese correnti</b>	RS	54.785,10	PR	44.378,91	R	0,00	EP	10.406,19
		CP	257.500,00	PC	112.919,74	I	146.553,44	ECP	108.946,56
		CS	312.285,10	TP	157.298,65	FPV	2.000,00	TR	44.039,89
<b>Titolo 2</b>	<b>Spese in conto capitale</b>	RS	5.802,29	PR	600,00	R	0,00	EP	5.202,29
		CP	1.433.380,96	PC	0,00	I	0,00	ECP	1.200.000,00
		CS	1.439.183,25	TP	600,00	FPV	233.380,96	TR	5.202,29
<b>Titolo 3</b>	<b>Spese per incremento di attività finanziarie</b>	RS	0,00	PR	0,00	R	0,00	EP	0,00
		CP	0,00	PC	0,00	I	0,00	ECP	0,00
		CS	0,00	TP	0,00	FPV	0,00	TR	0,00
<b>Totale Programma 02</b>	<b>Altri ordini di istruzione non universitaria</b>	<b>RS</b>	<b>60.587,39</b>	<b>PR</b>	<b>44.978,91</b>	<b>R</b>	<b>0,00</b>	<b>EP</b>	<b>15.608,48</b>
		<b>CP</b>	<b>1.690.880,96</b>	<b>PC</b>	<b>112.919,74</b>	<b>I</b>	<b>146.553,44</b>	<b>ECP</b>	<b>1.308.946,56</b>
		<b>CS</b>	<b>1.751.468,35</b>	<b>TP</b>	<b>157.898,65</b>	<b>FPV</b>	<b>235.380,96</b>	<b>TR</b>	<b>49.242,18</b>
<b>0404 Programma 04</b>	<b>Istruzione universitaria</b>								
<b>Titolo 1</b>	<b>Spese correnti</b>	RS	0,00	PR	0,00	R	0,00	EP	0,00
		CP	0,00	PC	0,00	I	0,00	ECP	0,00
		CS	0,00	TP	0,00	FPV	0,00	TR	0,00



14/04/2023



**COMUNE DI FOSSACESIA**  
(Esercizio 2022)

**CONTO DEL BILANCIO - GESTIONE DELLE SPESE**

MISSIONE, PROGRAMMA, TITOLO	DENOMINAZIONE	RESIDUI PASSIVI AL 1/1/2022 (RS)		PAGAMENTI IN C/RESIDUI (PR)		RIACCERTAMENTI RESIDUI (R)				RESIDUI PASSIVI DA ESERCIZI PRECEDENTI (EP = RS-PR+R)	
		PREVISIONI DEFINITIVE DI COMPETENZA (CP)		PAGAMENTI IN C/COMPETENZA (PC)		IMPEGNI (I)		ECONOMIE DI COMPETENZA (ECP = CP-I-FPV)		RESIDUI PASSIVI DA ESERCIZI DI COMPETENZA (EC = I-PC)	
		PREVISIONI DEFINITIVE DI CASSA (CS)		TOTALE PAGAMENTI (TP = PR+PC)		FONDO PLURIENNALE VINCOLATO (FPV)				TOTALE RESIDUI PASSIVI DA RIPORTARE (TR = EP+EC)	
<b>Titolo 2</b>	<b>Spese in conto capitale</b>	RS	0,00	PR	0,00	R	0,00			EP	0,00
		CP	0,00	PC	0,00	I	0,00	ECP	0,00	EC	0,00
		CS	0,00	TP	0,00	FPV	0,00			TR	0,00
<b>Titolo 3</b>	<b>Spese per incremento di attività finanziarie</b>	RS	0,00	PR	0,00	R	0,00			EP	0,00
		CP	0,00	PC	0,00	I	0,00	ECP	0,00	EC	0,00
		CS	0,00	TP	0,00	FPV	0,00			TR	0,00
<b>Totale Programma 04</b>	<b>Istruzione universitaria</b>	<b>RS</b>	<b>0,00</b>	<b>PR</b>	<b>0,00</b>	<b>R</b>	<b>0,00</b>			<b>EP</b>	<b>0,00</b>
		<b>CP</b>	<b>0,00</b>	<b>PC</b>	<b>0,00</b>	<b>I</b>	<b>0,00</b>	<b>ECP</b>	<b>0,00</b>	<b>EC</b>	<b>0,00</b>
		<b>CS</b>	<b>0,00</b>	<b>TP</b>	<b>0,00</b>	<b>FPV</b>	<b>0,00</b>			<b>TR</b>	<b>0,00</b>
<b>0405</b>	<b>Programma 05</b>	<b>Istruzione tecnica superiore</b>									
<b>Titolo 1</b>	<b>Spese correnti</b>	RS	0,00	PR	0,00	R	0,00			EP	0,00
		CP	0,00	PC	0,00	I	0,00	ECP	0,00	EC	0,00
		CS	0,00	TP	0,00	FPV	0,00			TR	0,00
<b>Titolo 2</b>	<b>Spese in conto capitale</b>	RS	0,00	PR	0,00	R	0,00			EP	0,00
		CP	0,00	PC	0,00	I	0,00	ECP	0,00	EC	0,00
		CS	0,00	TP	0,00	FPV	0,00			TR	0,00
<b>Titolo 3</b>	<b>Spese per incremento di attività finanziarie</b>	RS	0,00	PR	0,00	R	0,00			EP	0,00
		CP	0,00	PC	0,00	I	0,00	ECP	0,00	EC	0,00
		CS	0,00	TP	0,00	FPV	0,00			TR	0,00
<b>Totale Programma 05</b>	<b>Istruzione tecnica superiore</b>	<b>RS</b>	<b>0,00</b>	<b>PR</b>	<b>0,00</b>	<b>R</b>	<b>0,00</b>			<b>EP</b>	<b>0,00</b>
		<b>CP</b>	<b>0,00</b>	<b>PC</b>	<b>0,00</b>	<b>I</b>	<b>0,00</b>	<b>ECP</b>	<b>0,00</b>	<b>EC</b>	<b>0,00</b>
		<b>CS</b>	<b>0,00</b>	<b>TP</b>	<b>0,00</b>	<b>FPV</b>	<b>0,00</b>			<b>TR</b>	<b>0,00</b>
<b>0406</b>	<b>Programma 06</b>	<b>Servizi ausiliari all'istruzione</b>									
<b>Titolo 1</b>	<b>Spese correnti</b>	RS	0,00	PR	0,00	R	0,00			EP	0,00
		CP	3.000,00	PC	0,00	I	0,00	ECP	3.000,00	EC	0,00
		CS	3.000,00	TP	0,00	FPV	0,00			TR	0,00
<b>Titolo 2</b>	<b>Spese in conto capitale</b>	RS	0,00	PR	0,00	R	0,00			EP	0,00
		CP	0,00	PC	0,00	I	0,00	ECP	0,00	EC	0,00
		CS	0,00	TP	0,00	FPV	0,00			TR	0,00
<b>Titolo 3</b>	<b>Spese per incremento di attività finanziarie</b>	RS	0,00	PR	0,00	R	0,00			EP	0,00
		CP	0,00	PC	0,00	I	0,00	ECP	0,00	EC	0,00
		CS	0,00	TP	0,00	FPV	0,00			TR	0,00

14/04/2023



**COMUNE DI FOSSACESIA**  
(Esercizio 2022)

**CONTO DEL BILANCIO - GESTIONE DELLE SPESE**

MISSIONE, PROGRAMMA, TITOLO	DENOMINAZIONE	RESIDUI PASSIVI AL 1/1/2022 (RS)		PAGAMENTI IN C/RESIDUI (PR)		RIACCERTAMENTI RESIDUI (R)		RESIDUI PASSIVI DA ESERCIZI PRECEDENTI (EP = RS-PR+R)	
		PREVISIONI DEFINITIVE DI COMPETENZA (CP)		PAGAMENTI IN C/COMPETENZA (PC)		IMPEGNI (I)		ECONOMIE DI COMPETENZA (ECP = CP-I-FPV)	
		PREVISIONI DEFINITIVE DI CASSA (CS)		TOTALE PAGAMENTI (TP = PR+PC)		FONDO PLURIENNALE VINCOLATO (FPV)		TOTALE RESIDUI PASSIVI DA RIPORTARE (TR = EP+EC)	
<b>Totale Programma 06</b>	<b>Servizi ausiliari all'istruzione</b>	<b>RS</b>	<b>0,00</b>	<b>PR</b>	<b>0,00</b>	<b>R</b>	<b>0,00</b>	<b>EP</b>	<b>0,00</b>
		<b>CP</b>	<b>3.000,00</b>	<b>PC</b>	<b>0,00</b>	<b>I</b>	<b>0,00</b>	<b>ECP</b>	<b>3.000,00</b>
		<b>CS</b>	<b>3.000,00</b>	<b>TP</b>	<b>0,00</b>	<b>FPV</b>	<b>0,00</b>	<b>TR</b>	<b>0,00</b>
<b>0407 Programma 07</b>	<b>Diritto allo studio</b>								
<b>Titolo 1</b>	<b>Spese correnti</b>	<b>RS</b>	<b>74.145,82</b>	<b>PR</b>	<b>43.178,48</b>	<b>R</b>	<b>0,00</b>	<b>EP</b>	<b>30.967,34</b>
		<b>CP</b>	<b>239.384,91</b>	<b>PC</b>	<b>170.397,65</b>	<b>I</b>	<b>204.758,57</b>	<b>ECP</b>	<b>25.220,87</b>
		<b>CS</b>	<b>313.530,73</b>	<b>TP</b>	<b>213.576,13</b>	<b>FPV</b>	<b>9.405,47</b>	<b>TR</b>	<b>65.328,26</b>
<b>Titolo 2</b>	<b>Spese in conto capitale</b>	<b>RS</b>	<b>0,00</b>	<b>PR</b>	<b>0,00</b>	<b>R</b>	<b>0,00</b>	<b>EP</b>	<b>0,00</b>
		<b>CP</b>	<b>0,00</b>	<b>PC</b>	<b>0,00</b>	<b>I</b>	<b>0,00</b>	<b>ECP</b>	<b>0,00</b>
		<b>CS</b>	<b>0,00</b>	<b>TP</b>	<b>0,00</b>	<b>FPV</b>	<b>0,00</b>	<b>TR</b>	<b>0,00</b>
<b>Titolo 3</b>	<b>Spese per incremento di attività finanziarie</b>	<b>RS</b>	<b>0,00</b>	<b>PR</b>	<b>0,00</b>	<b>R</b>	<b>0,00</b>	<b>EP</b>	<b>0,00</b>
		<b>CP</b>	<b>0,00</b>	<b>PC</b>	<b>0,00</b>	<b>I</b>	<b>0,00</b>	<b>ECP</b>	<b>0,00</b>
		<b>CS</b>	<b>0,00</b>	<b>TP</b>	<b>0,00</b>	<b>FPV</b>	<b>0,00</b>	<b>TR</b>	<b>0,00</b>
<b>Totale Programma 07</b>	<b>Diritto allo studio</b>	<b>RS</b>	<b>74.145,82</b>	<b>PR</b>	<b>43.178,48</b>	<b>R</b>	<b>0,00</b>	<b>EP</b>	<b>30.967,34</b>
		<b>CP</b>	<b>239.384,91</b>	<b>PC</b>	<b>170.397,65</b>	<b>I</b>	<b>204.758,57</b>	<b>ECP</b>	<b>25.220,87</b>
		<b>CS</b>	<b>313.530,73</b>	<b>TP</b>	<b>213.576,13</b>	<b>FPV</b>	<b>9.405,47</b>	<b>TR</b>	<b>65.328,26</b>
<b>TOTALE MISSIONE 04</b>	<b>Istruzione e diritto allo studio</b>	<b>RS</b>	<b>135.449,46</b>	<b>PR</b>	<b>88.873,64</b>	<b>R</b>	<b>0,00</b>	<b>EP</b>	<b>46.575,82</b>
		<b>CP</b>	<b>5.134.128,62</b>	<b>PC</b>	<b>285.717,02</b>	<b>I</b>	<b>391.783,44</b>	<b>ECP</b>	<b>1.338.048,19</b>
		<b>CS</b>	<b>5.269.578,08</b>	<b>TP</b>	<b>374.590,66</b>	<b>FPV</b>	<b>3.404.296,99</b>	<b>TR</b>	<b>152.642,24</b>

14/04/2023



**COMUNE DI FOSSACESIA**  
(Esercizio 2022)

**CONTO DEL BILANCIO - GESTIONE DELLE SPESE**

MISSIONE, PROGRAMMA, TITOLO	DENOMINAZIONE	RESIDUI PASSIVI AL 1/1/2022 (RS)		PAGAMENTI IN C/RESIDUI (PR)		RIACCERTAMENTI RESIDUI (R)		RESIDUI PASSIVI DA ESERCIZI PRECEDENTI (EP = RS-PR+R)	
		PREVISIONI DEFINITIVE DI COMPETENZA (CP)		PAGAMENTI IN C/COMPETENZA (PC)		IMPEGNI (I)		ECONOMIE DI COMPETENZA (ECP = CP-I-FPV)	
		PREVISIONI DEFINITIVE DI CASSA (CS)		TOTALE PAGAMENTI (TP = PR+PC)		FONDO PLURIENNALE VINCOLATO (FPV)		TOTALE RESIDUI PASSIVI DA RIPORTARE (TR = EP+EC)	
<b>MISSIONE 05</b>	<b>Tutela e valorizzazione dei beni e delle attività culturali</b>								
<b>0501 Programma 01</b>	<b>Valorizzazione dei beni di interesse storico</b>								
<b>Titolo 1</b>	<b>Spese correnti</b>	RS	0,00	PR	0,00	R	0,00	EP	0,00
		CP	8.500,00	PC	5.489,70	I	5.489,70	ECP	3.010,30
		CS	8.500,00	TP	5.489,70	FPV	0,00	TR	0,00
<b>Titolo 2</b>	<b>Spese in conto capitale</b>	RS	162.415,45	PR	32.475,40	R	-225,00	EP	129.715,05
		CP	0,00	PC	0,00	I	0,00	ECP	0,00
		CS	162.415,45	TP	32.475,40	FPV	0,00	TR	129.715,05
<b>Titolo 3</b>	<b>Spese per incremento di attività finanziarie</b>	RS	0,00	PR	0,00	R	0,00	EP	0,00
		CP	0,00	PC	0,00	I	0,00	ECP	0,00
		CS	0,00	TP	0,00	FPV	0,00	TR	0,00
<b>Totale Programma 01</b>	<b>Valorizzazione dei beni di interesse storico</b>	<b>RS</b>	<b>162.415,45</b>	<b>PR</b>	<b>32.475,40</b>	<b>R</b>	<b>-225,00</b>	<b>EP</b>	<b>129.715,05</b>
		<b>CP</b>	<b>8.500,00</b>	<b>PC</b>	<b>5.489,70</b>	<b>I</b>	<b>5.489,70</b>	<b>ECP</b>	<b>3.010,30</b>
		<b>CS</b>	<b>170.915,45</b>	<b>TP</b>	<b>37.965,10</b>	<b>FPV</b>	<b>0,00</b>	<b>TR</b>	<b>129.715,05</b>
<b>0502 Programma 02</b>	<b>Attività culturali e interventi diversi nel settore culturale</b>								
<b>Titolo 1</b>	<b>Spese correnti</b>	RS	16.957,18	PR	8.858,63	R	-650,01	EP	7.448,54
		CP	49.300,00	PC	29.528,08	I	35.094,79	ECP	3.660,18
		CS	66.257,18	TP	38.386,71	FPV	10.545,03	TR	13.015,25
<b>Titolo 2</b>	<b>Spese in conto capitale</b>	RS	56.341,34	PR	56.341,34	R	0,00	EP	0,00
		CP	713.206,78	PC	7.764,86	I	29.489,64	ECP	621.794,92
		CS	769.548,12	TP	64.106,20	FPV	61.922,22	TR	21.724,78
<b>Titolo 3</b>	<b>Spese per incremento di attività finanziarie</b>	RS	0,00	PR	0,00	R	0,00	EP	0,00
		CP	0,00	PC	0,00	I	0,00	ECP	0,00
		CS	0,00	TP	0,00	FPV	0,00	TR	0,00
<b>Totale Programma 02</b>	<b>Attività culturali e interventi diversi nel settore culturale</b>	<b>RS</b>	<b>73.298,52</b>	<b>PR</b>	<b>65.199,97</b>	<b>R</b>	<b>-650,01</b>	<b>EP</b>	<b>7.448,54</b>
		<b>CP</b>	<b>762.506,78</b>	<b>PC</b>	<b>37.292,94</b>	<b>I</b>	<b>64.584,43</b>	<b>ECP</b>	<b>625.455,10</b>
		<b>CS</b>	<b>835.805,30</b>	<b>TP</b>	<b>102.492,91</b>	<b>FPV</b>	<b>72.467,25</b>	<b>TR</b>	<b>34.740,03</b>
<b>TOTALE MISSIONE 05</b>	<b>Tutela e valorizzazione dei beni e delle attività culturali</b>	<b>RS</b>	<b>235.713,97</b>	<b>PR</b>	<b>97.675,37</b>	<b>R</b>	<b>-875,01</b>	<b>EP</b>	<b>137.163,59</b>
		<b>CP</b>	<b>771.006,78</b>	<b>PC</b>	<b>42.782,64</b>	<b>I</b>	<b>70.074,13</b>	<b>ECP</b>	<b>628.465,40</b>
		<b>CS</b>	<b>1.006.720,75</b>	<b>TP</b>	<b>140.458,01</b>	<b>FPV</b>	<b>72.467,25</b>	<b>TR</b>	<b>164.455,08</b>

14/04/2023



**COMUNE DI FOSSACESIA**  
(Esercizio 2022)

**CONTO DEL BILANCIO - GESTIONE DELLE SPESE**

MISSIONE, PROGRAMMA, TITOLO	DENOMINAZIONE	RESIDUI PASSIVI AL 1/1/2022 (RS)		PAGAMENTI IN C/RESIDUI (PR)		RIACCERTAMENTI RESIDUI (R)		RESIDUI PASSIVI DA ESERCIZI PRECEDENTI (EP = RS-PR+R)			
		PREVISIONI DEFINITIVE DI COMPETENZA (CP)		PAGAMENTI IN C/COMPETENZA (PC)		IMPEGNI (I)		ECONOMIE DI COMPETENZA (ECP = CP-I-FPV)		RESIDUI PASSIVI DA ESERCIZI DI COMPETENZA (EC = I-PC)	
		PREVISIONI DEFINITIVE DI CASSA (CS)		TOTALE PAGAMENTI (TP = PR+PC)		FONDO PLURIENNALE VINCOLATO (FPV)				TOTALE RESIDUI PASSIVI DA RIPORTARE (TR = EP+EC)	
<b>MISSIONE 06</b>	<b>Politiche giovanili, sport e tempo libero</b>										
<b>0601 Programma 01</b>	<b>Sport e tempo libero</b>										
<b>Titolo 1</b>	<b>Spese correnti</b>	RS	3.266,26	PR	2.970,90	R	-295,36			EP	0,00
		CP	21.827,79	PC	11.398,76	I	17.903,50	ECP	3.924,29	EC	6.504,74
		CS	25.094,05	TP	14.369,66	FPV	0,00			TR	6.504,74
<b>Titolo 2</b>	<b>Spese in conto capitale</b>	RS	656.278,65	PR	400.146,57	R	0,00			EP	256.132,08
		CP	0,00	PC	0,00	I	0,00	ECP	0,00	EC	0,00
		CS	656.278,65	TP	400.146,57	FPV	0,00			TR	256.132,08
<b>Titolo 3</b>	<b>Spese per incremento di attività finanziarie</b>	RS	0,00	PR	0,00	R	0,00			EP	0,00
		CP	0,00	PC	0,00	I	0,00	ECP	0,00	EC	0,00
		CS	0,00	TP	0,00	FPV	0,00			TR	0,00
<b>Totale Programma 01</b>	<b>Sport e tempo libero</b>	<b>RS</b>	<b>659.544,91</b>	<b>PR</b>	<b>403.117,47</b>	<b>R</b>	<b>-295,36</b>			<b>EP</b>	<b>256.132,08</b>
		<b>CP</b>	<b>21.827,79</b>	<b>PC</b>	<b>11.398,76</b>	<b>I</b>	<b>17.903,50</b>	<b>ECP</b>	<b>3.924,29</b>	<b>EC</b>	<b>6.504,74</b>
		<b>CS</b>	<b>681.372,70</b>	<b>TP</b>	<b>414.516,23</b>	<b>FPV</b>	<b>0,00</b>			<b>TR</b>	<b>262.636,82</b>
<b>0602 Programma 02</b>	<b>Giovani</b>										
<b>Titolo 1</b>	<b>Spese correnti</b>	RS	0,00	PR	0,00	R	0,00			EP	0,00
		CP	0,00	PC	0,00	I	0,00	ECP	0,00	EC	0,00
		CS	0,00	TP	0,00	FPV	0,00			TR	0,00
<b>Titolo 2</b>	<b>Spese in conto capitale</b>	RS	0,00	PR	0,00	R	0,00			EP	0,00
		CP	0,00	PC	0,00	I	0,00	ECP	0,00	EC	0,00
		CS	0,00	TP	0,00	FPV	0,00			TR	0,00
<b>Titolo 3</b>	<b>Spese per incremento di attività finanziarie</b>	RS	0,00	PR	0,00	R	0,00			EP	0,00
		CP	0,00	PC	0,00	I	0,00	ECP	0,00	EC	0,00
		CS	0,00	TP	0,00	FPV	0,00			TR	0,00
<b>Totale Programma 02</b>	<b>Giovani</b>	<b>RS</b>	<b>0,00</b>	<b>PR</b>	<b>0,00</b>	<b>R</b>	<b>0,00</b>			<b>EP</b>	<b>0,00</b>
		<b>CP</b>	<b>0,00</b>	<b>PC</b>	<b>0,00</b>	<b>I</b>	<b>0,00</b>	<b>ECP</b>	<b>0,00</b>	<b>EC</b>	<b>0,00</b>
		<b>CS</b>	<b>0,00</b>	<b>TP</b>	<b>0,00</b>	<b>FPV</b>	<b>0,00</b>			<b>TR</b>	<b>0,00</b>
<b>TOTALE MISSIONE 06</b>	<b>Politiche giovanili, sport e tempo libero</b>	<b>RS</b>	<b>659.544,91</b>	<b>PR</b>	<b>403.117,47</b>	<b>R</b>	<b>-295,36</b>			<b>EP</b>	<b>256.132,08</b>
		<b>CP</b>	<b>21.827,79</b>	<b>PC</b>	<b>11.398,76</b>	<b>I</b>	<b>17.903,50</b>	<b>ECP</b>	<b>3.924,29</b>	<b>EC</b>	<b>6.504,74</b>
		<b>CS</b>	<b>681.372,70</b>	<b>TP</b>	<b>414.516,23</b>	<b>FPV</b>	<b>0,00</b>			<b>TR</b>	<b>262.636,82</b>

14/04/2023



**COMUNE DI FOSSACESIA**  
(Esercizio 2022)

**CONTO DEL BILANCIO - GESTIONE DELLE SPESE**

MISSIONE, PROGRAMMA, TITOLO	DENOMINAZIONE	RESIDUI PASSIVI AL 1/1/2022 (RS)		PAGAMENTI IN C/RESIDUI (PR)		RIACCERTAMENTI RESIDUI (R)		RESIDUI PASSIVI DA ESERCIZI PRECEDENTI (EP = RS-PR+R)	
		PREVISIONI DEFINITIVE DI COMPETENZA (CP)		PAGAMENTI IN C/COMPETENZA (PC)		IMPEGNI (I)		ECONOMIE DI COMPETENZA (ECP = CP-I-FPV)	
		PREVISIONI DEFINITIVE DI CASSA (CS)		TOTALE PAGAMENTI (TP = PR+PC)		FONDO PLURIENNALE VINCOLATO (FPV)		TOTALE RESIDUI PASSIVI DA RIPORTARE (TR = EP+EC)	
<i>MISSIONE</i> 07	Turismo								
0701 Programma	01 Sviluppo e la valorizzazione del turismo								
<b>Titolo 1</b>	<b>Spese correnti</b>	RS	1.738,50	PR	1.738,50	R	0,00	EP	0,00
		CP	39.850,00	PC	10.964,69	I	29.389,19	ECP	8.124,77
		CS	41.588,50	TP	12.703,19	FPV	2.336,04		
								EC	18.424,50
								TR	18.424,50
<b>Titolo 2</b>	<b>Spese in conto capitale</b>	RS	0,00	PR	0,00	R	0,00	EP	0,00
		CP	0,00	PC	0,00	I	0,00	ECP	0,00
		CS	0,00	TP	0,00	FPV	0,00		
								EC	0,00
								TR	0,00
<b>Titolo 3</b>	<b>Spese per incremento di attività finanziarie</b>	RS	0,00	PR	0,00	R	0,00	EP	0,00
		CP	0,00	PC	0,00	I	0,00	ECP	0,00
		CS	0,00	TP	0,00	FPV	0,00		
								EC	0,00
								TR	0,00
<b>Totale Programma</b> 01	<b>Sviluppo e la valorizzazione del turismo</b>	<b>RS</b>	<b>1.738,50</b>	<b>PR</b>	<b>1.738,50</b>	<b>R</b>	<b>0,00</b>	<b>EP</b>	<b>0,00</b>
		<b>CP</b>	<b>39.850,00</b>	<b>PC</b>	<b>10.964,69</b>	<b>I</b>	<b>29.389,19</b>	<b>ECP</b>	<b>8.124,77</b>
		<b>CS</b>	<b>41.588,50</b>	<b>TP</b>	<b>12.703,19</b>	<b>FPV</b>	<b>2.336,04</b>		
								<b>EC</b>	<b>18.424,50</b>
								<b>TR</b>	<b>18.424,50</b>
<b>TOTALE MISSIONE</b> 07	<b>Turismo</b>	<b>RS</b>	<b>1.738,50</b>	<b>PR</b>	<b>1.738,50</b>	<b>R</b>	<b>0,00</b>	<b>EP</b>	<b>0,00</b>
		<b>CP</b>	<b>39.850,00</b>	<b>PC</b>	<b>10.964,69</b>	<b>I</b>	<b>29.389,19</b>	<b>ECP</b>	<b>8.124,77</b>
		<b>CS</b>	<b>41.588,50</b>	<b>TP</b>	<b>12.703,19</b>	<b>FPV</b>	<b>2.336,04</b>		
								<b>EC</b>	<b>18.424,50</b>
								<b>TR</b>	<b>18.424,50</b>

14/04/2023



**COMUNE DI FOSSACESIA**  
(Esercizio 2022)

**CONTO DEL BILANCIO - GESTIONE DELLE SPESE**

MISSIONE, PROGRAMMA, TITOLO	DENOMINAZIONE	RESIDUI PASSIVI AL 1/1/2022 (RS)		PAGAMENTI IN C/RESIDUI (PR)		RIACCERTAMENTI RESIDUI (R)		RESIDUI PASSIVI DA ESERCIZI PRECEDENTI (EP = RS-PR+R)	
		PREVISIONI DEFINITIVE DI COMPETENZA (CP)		PAGAMENTI IN C/COMPETENZA (PC)		IMPEGNI (I)		ECONOMIE DI COMPETENZA (ECP = CP-I-FPV)	
		PREVISIONI DEFINITIVE DI CASSA (CS)		TOTALE PAGAMENTI (TP = PR+PC)		FONDO PLURIENNALE VINCOLATO (FPV)		TOTALE RESIDUI PASSIVI DA RIPORTARE (TR = EP+EC)	
<b>MISSIONE 08</b>	<b>Assetto del territorio ed edilizia abitativa</b>								
<b>0801 Programma 01</b>	<b>Urbanistica e assetto del territorio</b>								
<b>Titolo 1</b>	<b>Spese correnti</b>	RS	76.424,53	PR	76.424,53	R	0,00	EP	0,00
		CP	428.403,35	PC	203.659,60	I	332.164,03	ECP	39.666,67
		CS	504.827,88	TP	280.084,13	FPV	56.572,65	TR	128.504,43
<b>Titolo 2</b>	<b>Spese in conto capitale</b>	RS	1.961.601,66	PR	179.669,46	R	-305,00	EP	1.781.627,20
		CP	613.014,49	PC	274.870,40	I	316.963,45	ECP	73.375,04
		CS	2.574.616,15	TP	454.539,86	FPV	222.676,00	TR	42.093,05
<b>Titolo 3</b>	<b>Spese per incremento di attività finanziarie</b>	RS	0,00	PR	0,00	R	0,00	EP	0,00
		CP	0,00	PC	0,00	I	0,00	ECP	0,00
		CS	0,00	TP	0,00	FPV	0,00	TR	0,00
<b>Totale Programma 01</b>	<b>Urbanistica e assetto del territorio</b>	<b>RS</b>	<b>2.038.026,19</b>	<b>PR</b>	<b>256.093,99</b>	<b>R</b>	<b>-305,00</b>	<b>EP</b>	<b>1.781.627,20</b>
		<b>CP</b>	<b>1.041.417,84</b>	<b>PC</b>	<b>478.530,00</b>	<b>I</b>	<b>649.127,48</b>	<b>ECP</b>	<b>113.041,71</b>
		<b>CS</b>	<b>3.079.444,03</b>	<b>TP</b>	<b>734.623,99</b>	<b>FPV</b>	<b>279.248,65</b>	<b>TR</b>	<b>1.952.224,68</b>
<b>0802 Programma 02</b>	<b>Edilizia residenziale pubblica e locale e piani di edilizia economico-popolare</b>								
<b>Titolo 1</b>	<b>Spese correnti</b>	RS	0,00	PR	0,00	R	0,00	EP	0,00
		CP	0,00	PC	0,00	I	0,00	ECP	0,00
		CS	0,00	TP	0,00	FPV	0,00	TR	0,00
<b>Titolo 2</b>	<b>Spese in conto capitale</b>	RS	0,00	PR	0,00	R	0,00	EP	0,00
		CP	0,00	PC	0,00	I	0,00	ECP	0,00
		CS	0,00	TP	0,00	FPV	0,00	TR	0,00
<b>Titolo 3</b>	<b>Spese per incremento di attività finanziarie</b>	RS	0,00	PR	0,00	R	0,00	EP	0,00
		CP	0,00	PC	0,00	I	0,00	ECP	0,00
		CS	0,00	TP	0,00	FPV	0,00	TR	0,00
<b>Totale Programma 02</b>	<b>Edilizia residenziale pubblica e locale e piani di edilizia economico-popolare</b>	<b>RS</b>	<b>0,00</b>	<b>PR</b>	<b>0,00</b>	<b>R</b>	<b>0,00</b>	<b>EP</b>	<b>0,00</b>
		<b>CP</b>	<b>0,00</b>	<b>PC</b>	<b>0,00</b>	<b>I</b>	<b>0,00</b>	<b>ECP</b>	<b>0,00</b>
		<b>CS</b>	<b>0,00</b>	<b>TP</b>	<b>0,00</b>	<b>FPV</b>	<b>0,00</b>	<b>TR</b>	<b>0,00</b>
<b>TOTALE MISSIONE 08</b>	<b>Assetto del territorio ed edilizia abitativa</b>	<b>RS</b>	<b>2.038.026,19</b>	<b>PR</b>	<b>256.093,99</b>	<b>R</b>	<b>-305,00</b>	<b>EP</b>	<b>1.781.627,20</b>
		<b>CP</b>	<b>1.041.417,84</b>	<b>PC</b>	<b>478.530,00</b>	<b>I</b>	<b>649.127,48</b>	<b>ECP</b>	<b>113.041,71</b>
		<b>CS</b>	<b>3.079.444,03</b>	<b>TP</b>	<b>734.623,99</b>	<b>FPV</b>	<b>279.248,65</b>	<b>TR</b>	<b>1.952.224,68</b>

14/04/2023



**COMUNE DI FOSSACESIA**  
(Esercizio 2022)

**CONTO DEL BILANCIO - GESTIONE DELLE SPESE**

MISSIONE, PROGRAMMA, TITOLO	DENOMINAZIONE	RESIDUI PASSIVI AL 1/1/2022 (RS)		PAGAMENTI IN C/RESIDUI (PR)		RIACCERTAMENTI RESIDUI (R)		RESIDUI PASSIVI DA ESERCIZI PRECEDENTI (EP = RS-PR+R)	
		PREVISIONI DEFINITIVE DI COMPETENZA (CP)		PAGAMENTI IN C/COMPETENZA (PC)		IMPEGNI (I)		ECONOMIE DI COMPETENZA (ECP = CP-I-FPV)	
		PREVISIONI DEFINITIVE DI CASSA (CS)		TOTALE PAGAMENTI (TP = PR+PC)		FONDO PLURIENNALE VINCOLATO (FPV)		TOTALE RESIDUI PASSIVI DA RIPORTARE (TR = EP+EC)	
<b>MISSIONE 09</b>	<b>Sviluppo sostenibile e tutela del territorio e dell'ambiente</b>								
<b>0901 Programma 01</b>	<b>Difesa del suolo</b>								
<b>Titolo 1</b>	<b>Spese correnti</b>	RS	0,00	PR	0,00	R	0,00	EP	0,00
		CP	0,00	PC	0,00	I	0,00	ECP	0,00
		CS	0,00	TP	0,00	FPV	0,00	TR	0,00
<b>Titolo 2</b>	<b>Spese in conto capitale</b>	RS	769.293,12	PR	405,00	R	0,00	EP	768.888,12
		CP	0,00	PC	0,00	I	0,00	ECP	0,00
		CS	769.293,12	TP	405,00	FPV	0,00	TR	768.888,12
<b>Titolo 3</b>	<b>Spese per incremento di attività finanziarie</b>	RS	0,00	PR	0,00	R	0,00	EP	0,00
		CP	0,00	PC	0,00	I	0,00	ECP	0,00
		CS	0,00	TP	0,00	FPV	0,00	TR	0,00
<b>Totale Programma 01</b>	<b>Difesa del suolo</b>	<b>RS</b>	<b>769.293,12</b>	<b>PR</b>	<b>405,00</b>	<b>R</b>	<b>0,00</b>	<b>EP</b>	<b>768.888,12</b>
		<b>CP</b>	<b>0,00</b>	<b>PC</b>	<b>0,00</b>	<b>I</b>	<b>0,00</b>	<b>ECP</b>	<b>0,00</b>
		<b>CS</b>	<b>769.293,12</b>	<b>TP</b>	<b>405,00</b>	<b>FPV</b>	<b>0,00</b>	<b>TR</b>	<b>768.888,12</b>
<b>0902 Programma 02</b>	<b>Tutela, valorizzazione e recupero ambientale</b>								
<b>Titolo 1</b>	<b>Spese correnti</b>	RS	0,00	PR	0,00	R	0,00	EP	0,00
		CP	0,00	PC	0,00	I	0,00	ECP	0,00
		CS	0,00	TP	0,00	FPV	0,00	TR	0,00
<b>Titolo 2</b>	<b>Spese in conto capitale</b>	RS	69.723,06	PR	69.721,66	R	-1,40	EP	0,00
		CP	1.754.134,74	PC	37.218,58	I	116.044,43	ECP	203.764,64
		CS	1.823.857,80	TP	106.940,24	FPV	1.434.325,67	TR	78.825,85
<b>Titolo 3</b>	<b>Spese per incremento di attività finanziarie</b>	RS	0,00	PR	0,00	R	0,00	EP	0,00
		CP	0,00	PC	0,00	I	0,00	ECP	0,00
		CS	0,00	TP	0,00	FPV	0,00	TR	0,00
<b>Totale Programma 02</b>	<b>Tutela, valorizzazione e recupero ambientale</b>	<b>RS</b>	<b>69.723,06</b>	<b>PR</b>	<b>69.721,66</b>	<b>R</b>	<b>-1,40</b>	<b>EP</b>	<b>0,00</b>
		<b>CP</b>	<b>1.754.134,74</b>	<b>PC</b>	<b>37.218,58</b>	<b>I</b>	<b>116.044,43</b>	<b>ECP</b>	<b>203.764,64</b>
		<b>CS</b>	<b>1.823.857,80</b>	<b>TP</b>	<b>106.940,24</b>	<b>FPV</b>	<b>1.434.325,67</b>	<b>TR</b>	<b>78.825,85</b>
<b>0903 Programma 03</b>	<b>Rifiuti</b>								
<b>Titolo 1</b>	<b>Spese correnti</b>	RS	134.904,49	PR	134.904,49	R	0,00	EP	0,00
		CP	840.079,47	PC	759.138,54	I	839.825,67	ECP	253,80
		CS	974.983,96	TP	894.043,03	FPV	0,00	TR	80.687,13

14/04/2023



**COMUNE DI FOSSACESIA**  
(Esercizio 2022)

**CONTO DEL BILANCIO - GESTIONE DELLE SPESE**

MISSIONE, PROGRAMMA, TITOLO	DENOMINAZIONE	RESIDUI PASSIVI AL 1/1/2022 (RS)		PAGAMENTI IN C/RESIDUI (PR)		RIACCERTAMENTI RESIDUI (R)		RESIDUI PASSIVI DA ESERCIZI PRECEDENTI (EP = RS-PR+R)	
		PREVISIONI DEFINITIVE DI COMPETENZA (CP)		PAGAMENTI IN C/COMPETENZA (PC)		IMPEGNI (I)		ECONOMIE DI COMPETENZA (ECP = CP-I-FPV)	
		PREVISIONI DEFINITIVE DI CASSA (CS)		TOTALE PAGAMENTI (TP = PR+PC)		FONDO PLURIENNALE VINCOLATO (FPV)		TOTALE RESIDUI PASSIVI DA RIPORTARE (TR = EP+EC)	
<b>Titolo 2</b>	<b>Spese in conto capitale</b>	RS	0,00	PR	0,00	R	0,00	EP	0,00
		CP	25.010,00	PC	0,00	I	0,00	ECP	0,00
		CS	25.010,00	TP	0,00	FPV	25.010,00	TR	0,00
<b>Titolo 3</b>	<b>Spese per incremento di attività finanziarie</b>	RS	0,00	PR	0,00	R	0,00	EP	0,00
		CP	0,00	PC	0,00	I	0,00	ECP	0,00
		CS	0,00	TP	0,00	FPV	0,00	TR	0,00
<b>Totale Programma 03</b>	<b>Rifiuti</b>	<b>RS</b>	<b>134.904,49</b>	<b>PR</b>	<b>134.904,49</b>	<b>R</b>	<b>0,00</b>	<b>EP</b>	<b>0,00</b>
		<b>CP</b>	<b>865.089,47</b>	<b>PC</b>	<b>759.138,54</b>	<b>I</b>	<b>839.825,67</b>	<b>ECP</b>	<b>253,80</b>
		<b>CS</b>	<b>999.993,96</b>	<b>TP</b>	<b>894.043,03</b>	<b>FPV</b>	<b>25.010,00</b>	<b>TR</b>	<b>80.687,13</b>
<b>0904</b>	<b>Programma 04</b>	<b>Servizio idrico integrato</b>							
<b>Titolo 1</b>	<b>Spese correnti</b>	RS	0,00	PR	0,00	R	0,00	EP	0,00
		CP	0,00	PC	0,00	I	0,00	ECP	0,00
		CS	0,00	TP	0,00	FPV	0,00	TR	0,00
<b>Titolo 2</b>	<b>Spese in conto capitale</b>	RS	0,00	PR	0,00	R	0,00	EP	0,00
		CP	0,00	PC	0,00	I	0,00	ECP	0,00
		CS	0,00	TP	0,00	FPV	0,00	TR	0,00
<b>Titolo 3</b>	<b>Spese per incremento di attività finanziarie</b>	RS	0,00	PR	0,00	R	0,00	EP	0,00
		CP	0,00	PC	0,00	I	0,00	ECP	0,00
		CS	0,00	TP	0,00	FPV	0,00	TR	0,00
<b>Totale Programma 04</b>	<b>Servizio idrico integrato</b>	<b>RS</b>	<b>0,00</b>	<b>PR</b>	<b>0,00</b>	<b>R</b>	<b>0,00</b>	<b>EP</b>	<b>0,00</b>
		<b>CP</b>	<b>0,00</b>	<b>PC</b>	<b>0,00</b>	<b>I</b>	<b>0,00</b>	<b>ECP</b>	<b>0,00</b>
		<b>CS</b>	<b>0,00</b>	<b>TP</b>	<b>0,00</b>	<b>FPV</b>	<b>0,00</b>	<b>TR</b>	<b>0,00</b>
<b>0905</b>	<b>Programma 05</b>	<b>Aree protette, parchi naturali, protezione naturalistica e forestazione</b>							
<b>Titolo 1</b>	<b>Spese correnti</b>	RS	23.055,44	PR	22.875,93	R	-71,49	EP	108,02
		CP	69.201,68	PC	30.571,61	I	59.245,94	ECP	5.946,66
		CS	92.257,12	TP	53.447,54	FPV	4.009,08	TR	28.782,35
<b>Titolo 2</b>	<b>Spese in conto capitale</b>	RS	0,00	PR	0,00	R	0,00	EP	0,00
		CP	0,00	PC	0,00	I	0,00	ECP	0,00
		CS	0,00	TP	0,00	FPV	0,00	TR	0,00
<b>Titolo 3</b>	<b>Spese per incremento di attività finanziarie</b>	RS	0,00	PR	0,00	R	0,00	EP	0,00
		CP	0,00	PC	0,00	I	0,00	ECP	0,00
		CS	0,00	TP	0,00	FPV	0,00	TR	0,00





14/04/2023



**COMUNE DI FOSSACESIA**  
(Esercizio 2022)

**CONTO DEL BILANCIO - GESTIONE DELLE SPESE**

MISSIONE, PROGRAMMA, TITOLO	DENOMINAZIONE	RESIDUI PASSIVI AL 1/1/2022 (RS)		PAGAMENTI IN C/RESIDUI (PR)		RIACCERTAMENTI RESIDUI (R)		RESIDUI PASSIVI DA ESERCIZI PRECEDENTI (EP = RS-PR+R)			
		PREVISIONI DEFINITIVE DI COMPETENZA (CP)		PAGAMENTI IN C/COMPETENZA (PC)		IMPEGNI (I)		ECONOMIE DI COMPETENZA (ECP = CP-I-FPV)		RESIDUI PASSIVI DA ESERCIZI DI COMPETENZA (EC = I-PC)	
		PREVISIONI DEFINITIVE DI CASSA (CS)		TOTALE PAGAMENTI (TP = PR+PC)		FONDO PLURIENNALE VINCOLATO (FPV)				TOTALE RESIDUI PASSIVI DA RIPORTARE (TR = EP+EC)	
<b>Titolo 1</b>	<b>Spese correnti</b>	RS	0,00	PR	0,00	R	0,00			EP	0,00
		CP	0,00	PC	0,00	I	0,00	ECP	0,00	EC	0,00
		CS	0,00	TP	0,00	FPV	0,00			TR	0,00
<b>Titolo 2</b>	<b>Spese in conto capitale</b>	RS	0,00	PR	0,00	R	0,00			EP	0,00
		CP	0,00	PC	0,00	I	0,00	ECP	0,00	EC	0,00
		CS	0,00	TP	0,00	FPV	0,00			TR	0,00
<b>Titolo 3</b>	<b>Spese per incremento di attività finanziarie</b>	RS	0,00	PR	0,00	R	0,00			EP	0,00
		CP	0,00	PC	0,00	I	0,00	ECP	0,00	EC	0,00
		CS	0,00	TP	0,00	FPV	0,00			TR	0,00
<b>Totale Programma 08</b>	<b>Qualità dell'aria e riduzione dell'inquinamento</b>	<b>RS</b>	<b>0,00</b>	<b>PR</b>	<b>0,00</b>	<b>R</b>	<b>0,00</b>			<b>EP</b>	<b>0,00</b>
		<b>CP</b>	<b>0,00</b>	<b>PC</b>	<b>0,00</b>	<b>I</b>	<b>0,00</b>	<b>ECP</b>	<b>0,00</b>	<b>EC</b>	<b>0,00</b>
		<b>CS</b>	<b>0,00</b>	<b>TP</b>	<b>0,00</b>	<b>FPV</b>	<b>0,00</b>			<b>TR</b>	<b>0,00</b>
<b>TOTALE MISSIONE 09</b>	<b>Sviluppo sostenibile e tutela del territorio e dell'ambiente</b>	<b>RS</b>	<b>996.976,11</b>	<b>PR</b>	<b>227.907,08</b>	<b>R</b>	<b>-72,89</b>			<b>EP</b>	<b>768.996,14</b>
		<b>CP</b>	<b>2.688.425,89</b>	<b>PC</b>	<b>826.928,73</b>	<b>I</b>	<b>1.015.116,04</b>	<b>ECP</b>	<b>209.965,10</b>	<b>EC</b>	<b>188.187,31</b>
		<b>CS</b>	<b>3.685.402,00</b>	<b>TP</b>	<b>1.054.835,81</b>	<b>FPV</b>	<b>1.463.344,75</b>			<b>TR</b>	<b>957.183,45</b>

14/04/2023



**COMUNE DI FOSSACESIA**  
(Esercizio 2022)

**CONTO DEL BILANCIO - GESTIONE DELLE SPESE**

MISSIONE, PROGRAMMA, TITOLO	DENOMINAZIONE	RESIDUI PASSIVI AL 1/1/2022 (RS)		PAGAMENTI IN C/RESIDUI (PR)		RIACCERTAMENTI RESIDUI (R)		RESIDUI PASSIVI DA ESERCIZI PRECEDENTI (EP = RS-PR+R)			
		PREVISIONI DEFINITIVE DI COMPETENZA (CP)		PAGAMENTI IN C/COMPETENZA (PC)		IMPEGNI (I)		ECONOMIE DI COMPETENZA (ECP = CP-I-FPV)		RESIDUI PASSIVI DA ESERCIZI DI COMPETENZA (EC = I-PC)	
		PREVISIONI DEFINITIVE DI CASSA (CS)		TOTALE PAGAMENTI (TP = PR+PC)		FONDO PLURIENNALE VINCOLATO (FPV)				TOTALE RESIDUI PASSIVI DA RIPORTARE (TR = EP+EC)	
<b>MISSIONE 10</b>	<b>Trasporti e diritto alla mobilità</b>										
<b>1001 Programma 01</b>	<b>Trasporto ferroviario</b>										
<b>Titolo 1</b>	<b>Spese correnti</b>	RS	0,00	PR	0,00	R	0,00			EP	0,00
		CP	0,00	PC	0,00	I	0,00	ECP	0,00	EC	0,00
		CS	0,00	TP	0,00	FPV	0,00			TR	0,00
<b>Titolo 2</b>	<b>Spese in conto capitale</b>	RS	0,00	PR	0,00	R	0,00			EP	0,00
		CP	0,00	PC	0,00	I	0,00	ECP	0,00	EC	0,00
		CS	0,00	TP	0,00	FPV	0,00			TR	0,00
<b>Titolo 3</b>	<b>Spese per incremento di attività finanziarie</b>	RS	0,00	PR	0,00	R	0,00			EP	0,00
		CP	0,00	PC	0,00	I	0,00	ECP	0,00	EC	0,00
		CS	0,00	TP	0,00	FPV	0,00			TR	0,00
<b>Totale Programma 01</b>	<b>Trasporto ferroviario</b>	<b>RS</b>	<b>0,00</b>	<b>PR</b>	<b>0,00</b>	<b>R</b>	<b>0,00</b>			<b>EP</b>	<b>0,00</b>
		<b>CP</b>	<b>0,00</b>	<b>PC</b>	<b>0,00</b>	<b>I</b>	<b>0,00</b>	<b>ECP</b>	<b>0,00</b>	<b>EC</b>	<b>0,00</b>
		<b>CS</b>	<b>0,00</b>	<b>TP</b>	<b>0,00</b>	<b>FPV</b>	<b>0,00</b>			<b>TR</b>	<b>0,00</b>
<b>1002 Programma 02</b>	<b>Trasporto pubblico locale</b>										
<b>Titolo 1</b>	<b>Spese correnti</b>	RS	0,00	PR	0,00	R	0,00			EP	0,00
		CP	0,00	PC	0,00	I	0,00	ECP	0,00	EC	0,00
		CS	0,00	TP	0,00	FPV	0,00			TR	0,00
<b>Titolo 2</b>	<b>Spese in conto capitale</b>	RS	0,00	PR	0,00	R	0,00			EP	0,00
		CP	0,00	PC	0,00	I	0,00	ECP	0,00	EC	0,00
		CS	0,00	TP	0,00	FPV	0,00			TR	0,00
<b>Titolo 3</b>	<b>Spese per incremento di attività finanziarie</b>	RS	0,00	PR	0,00	R	0,00			EP	0,00
		CP	0,00	PC	0,00	I	0,00	ECP	0,00	EC	0,00
		CS	0,00	TP	0,00	FPV	0,00			TR	0,00
<b>Totale Programma 02</b>	<b>Trasporto pubblico locale</b>	<b>RS</b>	<b>0,00</b>	<b>PR</b>	<b>0,00</b>	<b>R</b>	<b>0,00</b>			<b>EP</b>	<b>0,00</b>
		<b>CP</b>	<b>0,00</b>	<b>PC</b>	<b>0,00</b>	<b>I</b>	<b>0,00</b>	<b>ECP</b>	<b>0,00</b>	<b>EC</b>	<b>0,00</b>
		<b>CS</b>	<b>0,00</b>	<b>TP</b>	<b>0,00</b>	<b>FPV</b>	<b>0,00</b>			<b>TR</b>	<b>0,00</b>
<b>1003 Programma 03</b>	<b>Trasporto per vie d'acqua</b>										
<b>Titolo 1</b>	<b>Spese correnti</b>	RS	0,00	PR	0,00	R	0,00			EP	0,00
		CP	0,00	PC	0,00	I	0,00	ECP	0,00	EC	0,00
		CS	0,00	TP	0,00	FPV	0,00			TR	0,00

14/04/2023



**COMUNE DI FOSSACESIA**  
(Esercizio 2022)

**CONTO DEL BILANCIO - GESTIONE DELLE SPESE**

MISSIONE, PROGRAMMA, TITOLO	DENOMINAZIONE	RESIDUI PASSIVI AL 1/1/2022 (RS)		PAGAMENTI IN C/RESIDUI (PR)		RIACCERTAMENTI RESIDUI (R)				RESIDUI PASSIVI DA ESERCIZI PRECEDENTI (EP = RS-PR+R)	
		PREVISIONI DEFINITIVE DI COMPETENZA (CP)		PAGAMENTI IN C/COMPETENZA (PC)		IMPEGNI (I)		ECONOMIE DI COMPETENZA (ECP = CP-I-FPV)		RESIDUI PASSIVI DA ESERCIZI DI COMPETENZA (EC = I-PC)	
		PREVISIONI DEFINITIVE DI CASSA (CS)		TOTALE PAGAMENTI (TP = PR+PC)		FONDO PLURIENNALE VINCOLATO (FPV)				TOTALE RESIDUI PASSIVI DA RIPORTARE (TR = EP+EC)	
<b>Titolo 2</b>	<b>Spese in conto capitale</b>	RS	0,00	PR	0,00	R	0,00			EP	0,00
		CP	0,00	PC	0,00	I	0,00	ECP	0,00	EC	0,00
		CS	0,00	TP	0,00	FPV	0,00			TR	0,00
<b>Titolo 3</b>	<b>Spese per incremento di attività finanziarie</b>	RS	0,00	PR	0,00	R	0,00			EP	0,00
		CP	0,00	PC	0,00	I	0,00	ECP	0,00	EC	0,00
		CS	0,00	TP	0,00	FPV	0,00			TR	0,00
<b>Totale Programma 03</b>	<b>Trasporto per vie d'acqua</b>	<b>RS</b>	<b>0,00</b>	<b>PR</b>	<b>0,00</b>	<b>R</b>	<b>0,00</b>			<b>EP</b>	<b>0,00</b>
		<b>CP</b>	<b>0,00</b>	<b>PC</b>	<b>0,00</b>	<b>I</b>	<b>0,00</b>	<b>ECP</b>	<b>0,00</b>	<b>EC</b>	<b>0,00</b>
		<b>CS</b>	<b>0,00</b>	<b>TP</b>	<b>0,00</b>	<b>FPV</b>	<b>0,00</b>			<b>TR</b>	<b>0,00</b>
<b>1004</b>	<b>Programma 04</b>	<b>Altre modalità di trasporto</b>									
<b>Titolo 1</b>	<b>Spese correnti</b>	RS	0,00	PR	0,00	R	0,00			EP	0,00
		CP	0,00	PC	0,00	I	0,00	ECP	0,00	EC	0,00
		CS	0,00	TP	0,00	FPV	0,00			TR	0,00
<b>Titolo 2</b>	<b>Spese in conto capitale</b>	RS	0,00	PR	0,00	R	0,00			EP	0,00
		CP	0,00	PC	0,00	I	0,00	ECP	0,00	EC	0,00
		CS	0,00	TP	0,00	FPV	0,00			TR	0,00
<b>Titolo 3</b>	<b>Spese per incremento di attività finanziarie</b>	RS	0,00	PR	0,00	R	0,00			EP	0,00
		CP	0,00	PC	0,00	I	0,00	ECP	0,00	EC	0,00
		CS	0,00	TP	0,00	FPV	0,00			TR	0,00
<b>Totale Programma 04</b>	<b>Altre modalità di trasporto</b>	<b>RS</b>	<b>0,00</b>	<b>PR</b>	<b>0,00</b>	<b>R</b>	<b>0,00</b>			<b>EP</b>	<b>0,00</b>
		<b>CP</b>	<b>0,00</b>	<b>PC</b>	<b>0,00</b>	<b>I</b>	<b>0,00</b>	<b>ECP</b>	<b>0,00</b>	<b>EC</b>	<b>0,00</b>
		<b>CS</b>	<b>0,00</b>	<b>TP</b>	<b>0,00</b>	<b>FPV</b>	<b>0,00</b>			<b>TR</b>	<b>0,00</b>
<b>1005</b>	<b>Programma 05</b>	<b>Viabilità e infrastrutture stradali</b>									
<b>Titolo 1</b>	<b>Spese correnti</b>	RS	0,00	PR	0,00	R	0,00			EP	0,00
		CP	0,00	PC	0,00	I	0,00	ECP	0,00	EC	0,00
		CS	0,00	TP	0,00	FPV	0,00			TR	0,00
<b>Titolo 2</b>	<b>Spese in conto capitale</b>	RS	0,00	PR	0,00	R	0,00			EP	0,00
		CP	1.980.000,00	PC	21.345,27	I	21.345,27	ECP	990.000,00	EC	0,00
		CS	1.980.000,00	TP	21.345,27	FPV	968.654,73			TR	0,00
<b>Titolo 3</b>	<b>Spese per incremento di attività finanziarie</b>	RS	0,00	PR	0,00	R	0,00			EP	0,00
		CP	0,00	PC	0,00	I	0,00	ECP	0,00	EC	0,00
		CS	0,00	TP	0,00	FPV	0,00			TR	0,00

14/04/2023



**COMUNE DI FOSSACESIA**  
(Esercizio 2022)

**CONTO DEL BILANCIO - GESTIONE DELLE SPESE**

MISSIONE, PROGRAMMA, TITOLO	DENOMINAZIONE	RESIDUI PASSIVI AL 1/1/2022 (RS)		PAGAMENTI IN C/RESIDUI (PR)		RIACCERTAMENTI RESIDUI (R)		RESIDUI PASSIVI DA ESERCIZI PRECEDENTI (EP = RS-PR+R)	
		PREVISIONI DEFINITIVE DI COMPETENZA (CP)		PAGAMENTI IN C/COMPETENZA (PC)		IMPEGNI (I)		ECONOMIE DI COMPETENZA (ECP = CP-I-FPV)	
		PREVISIONI DEFINITIVE DI CASSA (CS)		TOTALE PAGAMENTI (TP = PR+PC)		FONDO PLURIENNALE VINCOLATO (FPV)		TOTALE RESIDUI PASSIVI DA RIPORTARE (TR = EP+EC)	
Totale Programma 05	Viabilità e infrastrutture stradali	RS	0,00	PR	0,00	R	0,00	EP	0,00
		CP	1.980.000,00	PC	21.345,27	I	21.345,27	ECP	990.000,00
		CS	1.980.000,00	TP	21.345,27	FPV	968.654,73	TR	0,00
TOTALE MISSIONE 10	Trasporti e diritto alla mobilità	RS	0,00	PR	0,00	R	0,00	EP	0,00
		CP	1.980.000,00	PC	21.345,27	I	21.345,27	ECP	990.000,00
		CS	1.980.000,00	TP	21.345,27	FPV	968.654,73	TR	0,00

14/04/2023



**COMUNE DI FOSSACESIA**  
(Esercizio 2022)

**CONTO DEL BILANCIO - GESTIONE DELLE SPESE**

MISSIONE, PROGRAMMA, TITOLO	DENOMINAZIONE	RESIDUI PASSIVI AL 1/1/2022 (RS)		PAGAMENTI IN C/RESIDUI (PR)		RIACCERTAMENTI RESIDUI (R)		RESIDUI PASSIVI DA ESERCIZI PRECEDENTI (EP = RS-PR+R)	
		PREVISIONI DEFINITIVE DI COMPETENZA (CP)		PAGAMENTI IN C/COMPETENZA (PC)		IMPEGNI (I)		ECONOMIE DI COMPETENZA (ECP = CP-I-FPV)	
		PREVISIONI DEFINITIVE DI CASSA (CS)		TOTALE PAGAMENTI (TP = PR+PC)		FONDO PLURIENNALE VINCOLATO (FPV)		TOTALE RESIDUI PASSIVI DA RIPORTARE (TR = EP+EC)	
<b>MISSIONE 11</b>	<b>Soccorso civile</b>								
<b>1101 Programma 01</b>	<b>Sistema di protezione civile</b>								
<b>Titolo 1</b>	<b>Spese correnti</b>	RS	56,49	PR	56,49	R	0,00	EP	0,00
		CP	500,00	PC	170,29	I	219,51	ECP	123,64
		CS	556,49	TP	226,78	FPV	156,85		49,22
<b>Titolo 2</b>	<b>Spese in conto capitale</b>	RS	0,00	PR	0,00	R	0,00	EP	0,00
		CP	0,00	PC	0,00	I	0,00	ECP	0,00
		CS	0,00	TP	0,00	FPV	0,00		0,00
<b>Titolo 3</b>	<b>Spese per incremento di attività finanziarie</b>	RS	0,00	PR	0,00	R	0,00	EP	0,00
		CP	0,00	PC	0,00	I	0,00	ECP	0,00
		CS	0,00	TP	0,00	FPV	0,00		0,00
<b>Totale Programma 01</b>	<b>Sistema di protezione civile</b>	<b>RS</b>	<b>56,49</b>	<b>PR</b>	<b>56,49</b>	<b>R</b>	<b>0,00</b>	<b>EP</b>	<b>0,00</b>
		<b>CP</b>	<b>500,00</b>	<b>PC</b>	<b>170,29</b>	<b>I</b>	<b>219,51</b>	<b>ECP</b>	<b>123,64</b>
		<b>CS</b>	<b>556,49</b>	<b>TP</b>	<b>226,78</b>	<b>FPV</b>	<b>156,85</b>		<b>49,22</b>
<b>1102 Programma 02</b>	<b>Interventi a seguito di calamità naturali</b>								
<b>Titolo 1</b>	<b>Spese correnti</b>	RS	63.467,73	PR	33.392,76	R	-30.074,97	EP	0,00
		CP	7.135,04	PC	0,00	I	0,00	ECP	7.135,04
		CS	70.602,77	TP	33.392,76	FPV	0,00		0,00
<b>Titolo 2</b>	<b>Spese in conto capitale</b>	RS	0,00	PR	0,00	R	0,00	EP	0,00
		CP	0,00	PC	0,00	I	0,00	ECP	0,00
		CS	0,00	TP	0,00	FPV	0,00		0,00
<b>Titolo 3</b>	<b>Spese per incremento di attività finanziarie</b>	RS	0,00	PR	0,00	R	0,00	EP	0,00
		CP	0,00	PC	0,00	I	0,00	ECP	0,00
		CS	0,00	TP	0,00	FPV	0,00		0,00
<b>Totale Programma 02</b>	<b>Interventi a seguito di calamità naturali</b>	<b>RS</b>	<b>63.467,73</b>	<b>PR</b>	<b>33.392,76</b>	<b>R</b>	<b>-30.074,97</b>	<b>EP</b>	<b>0,00</b>
		<b>CP</b>	<b>7.135,04</b>	<b>PC</b>	<b>0,00</b>	<b>I</b>	<b>0,00</b>	<b>ECP</b>	<b>7.135,04</b>
		<b>CS</b>	<b>70.602,77</b>	<b>TP</b>	<b>33.392,76</b>	<b>FPV</b>	<b>0,00</b>		<b>0,00</b>
<b>TOTALE MISSIONE 11</b>	<b>Soccorso civile</b>	<b>RS</b>	<b>63.524,22</b>	<b>PR</b>	<b>33.449,25</b>	<b>R</b>	<b>-30.074,97</b>	<b>EP</b>	<b>0,00</b>
		<b>CP</b>	<b>7.635,04</b>	<b>PC</b>	<b>170,29</b>	<b>I</b>	<b>219,51</b>	<b>ECP</b>	<b>7.258,68</b>
		<b>CS</b>	<b>71.159,26</b>	<b>TP</b>	<b>33.619,54</b>	<b>FPV</b>	<b>156,85</b>		<b>49,22</b>



14/04/2023

**COMUNE DI FOSSACESIA**  
(Esercizio 2022)

**CONTO DEL BILANCIO - GESTIONE DELLE SPESE**

MISSIONE, PROGRAMMA, TITOLO	DENOMINAZIONE	RESIDUI PASSIVI AL 1/1/2022 (RS)		PAGAMENTI IN C/RESIDUI (PR)		RIACCERTAMENTI RESIDUI (R)		RESIDUI PASSIVI DA ESERCIZI PRECEDENTI (EP = RS-PR+R)	
		PREVISIONI DEFINITIVE DI COMPETENZA (CP)		PAGAMENTI IN C/COMPETENZA (PC)		IMPEGNI (I)		ECONOMIE DI COMPETENZA (ECP = CP-I-FPV)	
		PREVISIONI DEFINITIVE DI CASSA (CS)		TOTALE PAGAMENTI (TP = PR+PC)		FONDO PLURIENNALE VINCOLATO (FPV)		TOTALE RESIDUI PASSIVI DA RIPORTARE (TR = EP+EC)	
<b>MISSIONE 12</b>	<b>Diritti sociali, politiche sociali e famiglia</b>								
<b>1201 Programma 01</b>	<b>Interventi per l'infanzia e i minori e per asili nido</b>								
<b>Titolo 1</b>	<b>Spese correnti</b>	RS	0,00	PR	0,00	R	0,00	EP	0,00
		CP	0,00	PC	0,00	I	0,00	ECP	0,00
		CS	0,00	TP	0,00	FPV	0,00	TR	0,00
<b>Titolo 2</b>	<b>Spese in conto capitale</b>	RS	0,00	PR	0,00	R	0,00	EP	0,00
		CP	0,00	PC	0,00	I	0,00	ECP	0,00
		CS	0,00	TP	0,00	FPV	0,00	TR	0,00
<b>Titolo 3</b>	<b>Spese per incremento di attività finanziarie</b>	RS	0,00	PR	0,00	R	0,00	EP	0,00
		CP	0,00	PC	0,00	I	0,00	ECP	0,00
		CS	0,00	TP	0,00	FPV	0,00	TR	0,00
<b>Totale Programma 01</b>	<b>Interventi per l'infanzia e i minori e per asili nido</b>	<b>RS</b>	<b>0,00</b>	<b>PR</b>	<b>0,00</b>	<b>R</b>	<b>0,00</b>	<b>EP</b>	<b>0,00</b>
		<b>CP</b>	<b>0,00</b>	<b>PC</b>	<b>0,00</b>	<b>I</b>	<b>0,00</b>	<b>ECP</b>	<b>0,00</b>
		<b>CS</b>	<b>0,00</b>	<b>TP</b>	<b>0,00</b>	<b>FPV</b>	<b>0,00</b>	<b>TR</b>	<b>0,00</b>
<b>1202 Programma 02</b>	<b>Interventi per la disabilità</b>								
<b>Titolo 1</b>	<b>Spese correnti</b>	RS	0,00	PR	0,00	R	0,00	EP	0,00
		CP	165.152,78	PC	0,00	I	4.319,97	ECP	160.832,81
		CS	165.152,78	TP	0,00	FPV	0,00	TR	4.319,97
<b>Titolo 2</b>	<b>Spese in conto capitale</b>	RS	0,00	PR	0,00	R	0,00	EP	0,00
		CP	0,00	PC	0,00	I	0,00	ECP	0,00
		CS	0,00	TP	0,00	FPV	0,00	TR	0,00
<b>Titolo 3</b>	<b>Spese per incremento di attività finanziarie</b>	RS	0,00	PR	0,00	R	0,00	EP	0,00
		CP	0,00	PC	0,00	I	0,00	ECP	0,00
		CS	0,00	TP	0,00	FPV	0,00	TR	0,00
<b>Totale Programma 02</b>	<b>Interventi per la disabilità</b>	<b>RS</b>	<b>0,00</b>	<b>PR</b>	<b>0,00</b>	<b>R</b>	<b>0,00</b>	<b>EP</b>	<b>0,00</b>
		<b>CP</b>	<b>165.152,78</b>	<b>PC</b>	<b>0,00</b>	<b>I</b>	<b>4.319,97</b>	<b>ECP</b>	<b>160.832,81</b>
		<b>CS</b>	<b>165.152,78</b>	<b>TP</b>	<b>0,00</b>	<b>FPV</b>	<b>0,00</b>	<b>TR</b>	<b>4.319,97</b>
<b>1203 Programma 03</b>	<b>Interventi per gli anziani</b>								
<b>Titolo 1</b>	<b>Spese correnti</b>	RS	1.281,20	PR	0,00	R	-1.281,20	EP	0,00
		CP	0,00	PC	0,00	I	0,00	ECP	0,00
		CS	1.281,20	TP	0,00	FPV	0,00	TR	0,00

14/04/2023



**COMUNE DI FOSSACESIA**  
(Esercizio 2022)

**CONTO DEL BILANCIO - GESTIONE DELLE SPESE**

MISSIONE, PROGRAMMA, TITOLO	DENOMINAZIONE	RESIDUI PASSIVI AL 1/1/2022 (RS)		PAGAMENTI IN C/RESIDUI (PR)		RIACCERTAMENTI RESIDUI (R)		RESIDUI PASSIVI DA ESERCIZI PRECEDENTI (EP = RS-PR+R)			
		PREVISIONI DEFINITIVE DI COMPETENZA (CP)		PAGAMENTI IN C/COMPETENZA (PC)		IMPEGNI (I)		ECONOMIE DI COMPETENZA (ECP = CP-I-FPV)		RESIDUI PASSIVI DA ESERCIZI DI COMPETENZA (EC = I-PC)	
		PREVISIONI DEFINITIVE DI CASSA (CS)		TOTALE PAGAMENTI (TP = PR+PC)		FONDO PLURIENNALE VINCOLATO (FPV)				TOTALE RESIDUI PASSIVI DA RIPORTARE (TR = EP+EC)	
<b>Titolo 2</b>	<b>Spese in conto capitale</b>	RS	0,00	PR	0,00	R	0,00		EP	0,00	
		CP	0,00	PC	0,00	I	0,00	ECP	0,00	EC	0,00
		CS	0,00	TP	0,00	FPV	0,00		TR	0,00	
<b>Titolo 3</b>	<b>Spese per incremento di attività finanziarie</b>	RS	0,00	PR	0,00	R	0,00		EP	0,00	
		CP	0,00	PC	0,00	I	0,00	ECP	0,00	EC	0,00
		CS	0,00	TP	0,00	FPV	0,00		TR	0,00	
<b>Totale Programma 03</b>	<b>Interventi per gli anziani</b>	<b>RS</b>	<b>1.281,20</b>	<b>PR</b>	<b>0,00</b>	<b>R</b>	<b>-1.281,20</b>		<b>EP</b>	<b>0,00</b>	
		<b>CP</b>	<b>0,00</b>	<b>PC</b>	<b>0,00</b>	<b>I</b>	<b>0,00</b>	<b>ECP</b>	<b>0,00</b>	<b>EC</b>	<b>0,00</b>
		<b>CS</b>	<b>1.281,20</b>	<b>TP</b>	<b>0,00</b>	<b>FPV</b>	<b>0,00</b>		<b>TR</b>	<b>0,00</b>	
<b>1204</b>	<b>Programma 04</b>	<b>Interventi per soggetti a rischio di esclusione sociale</b>									
<b>Titolo 1</b>	<b>Spese correnti</b>	RS	340,00	PR	340,00	R	0,00		EP	0,00	
		CP	10.602,00	PC	2.193,61	I	8.795,61	ECP	1.806,39	EC	6.602,00
		CS	10.942,00	TP	2.533,61	FPV	0,00		TR	6.602,00	
<b>Titolo 2</b>	<b>Spese in conto capitale</b>	RS	0,00	PR	0,00	R	0,00		EP	0,00	
		CP	0,00	PC	0,00	I	0,00	ECP	0,00	EC	0,00
		CS	0,00	TP	0,00	FPV	0,00		TR	0,00	
<b>Titolo 3</b>	<b>Spese per incremento di attività finanziarie</b>	RS	0,00	PR	0,00	R	0,00		EP	0,00	
		CP	0,00	PC	0,00	I	0,00	ECP	0,00	EC	0,00
		CS	0,00	TP	0,00	FPV	0,00		TR	0,00	
<b>Totale Programma 04</b>	<b>Interventi per soggetti a rischio di esclusione sociale</b>	<b>RS</b>	<b>340,00</b>	<b>PR</b>	<b>340,00</b>	<b>R</b>	<b>0,00</b>		<b>EP</b>	<b>0,00</b>	
		<b>CP</b>	<b>10.602,00</b>	<b>PC</b>	<b>2.193,61</b>	<b>I</b>	<b>8.795,61</b>	<b>ECP</b>	<b>1.806,39</b>	<b>EC</b>	<b>6.602,00</b>
		<b>CS</b>	<b>10.942,00</b>	<b>TP</b>	<b>2.533,61</b>	<b>FPV</b>	<b>0,00</b>		<b>TR</b>	<b>6.602,00</b>	
<b>1205</b>	<b>Programma 05</b>	<b>Interventi per le famiglie</b>									
<b>Titolo 1</b>	<b>Spese correnti</b>	RS	203.591,25	PR	53.019,92	R	-25.920,60		EP	124.650,73	
		CP	611.442,75	PC	320.188,50	I	379.872,05	ECP	78.782,58	EC	59.683,55
		CS	815.034,00	TP	373.208,42	FPV	152.788,12		TR	184.334,28	
<b>Titolo 2</b>	<b>Spese in conto capitale</b>	RS	0,00	PR	0,00	R	0,00		EP	0,00	
		CP	0,00	PC	0,00	I	0,00	ECP	0,00	EC	0,00
		CS	0,00	TP	0,00	FPV	0,00		TR	0,00	
<b>Titolo 3</b>	<b>Spese per incremento di attività finanziarie</b>	RS	0,00	PR	0,00	R	0,00		EP	0,00	
		CP	0,00	PC	0,00	I	0,00	ECP	0,00	EC	0,00
		CS	0,00	TP	0,00	FPV	0,00		TR	0,00	





14/04/2023



**COMUNE DI FOSSACESIA**  
(Esercizio 2022)

**CONTO DEL BILANCIO - GESTIONE DELLE SPESE**

MISSIONE, PROGRAMMA, TITOLO	DENOMINAZIONE	RESIDUI PASSIVI AL 1/1/2022 (RS)		PAGAMENTI IN C/RESIDUI (PR)		RIACCERTAMENTI RESIDUI (R)		RESIDUI PASSIVI DA ESERCIZI PRECEDENTI (EP = RS-PR+R)		
		PREVISIONI DEFINITIVE DI COMPETENZA (CP)		PAGAMENTI IN C/COMPETENZA (PC)		IMPEGNI (I)		ECONOMIE DI COMPETENZA (ECP = CP-I-FPV)		
		PREVISIONI DEFINITIVE DI CASSA (CS)		TOTALE PAGAMENTI (TP = PR+PC)		FONDO PLURIENNALE VINCOLATO (FPV)		TOTALE RESIDUI PASSIVI DA RIPORTARE (TR = EP+EC)		
<b>Titolo 1</b>	<b>Spese correnti</b>	RS	0,00	PR	0,00	R	0,00	EP	0,00	
		CP	20.081,05	PC	4.775,08	I	20.081,05	ECP	0,00	
		CS	20.081,05	TP	4.775,08	FPV	0,00	TR	15.305,97	
<b>Titolo 2</b>	<b>Spese in conto capitale</b>	RS	0,00	PR	0,00	R	0,00	EP	0,00	
		CP	0,00	PC	0,00	I	0,00	ECP	0,00	
		CS	0,00	TP	0,00	FPV	0,00	TR	0,00	
<b>Titolo 3</b>	<b>Spese per incremento di attività finanziarie</b>	RS	0,00	PR	0,00	R	0,00	EP	0,00	
		CP	0,00	PC	0,00	I	0,00	ECP	0,00	
		CS	0,00	TP	0,00	FPV	0,00	TR	0,00	
<b>Totale Programma 08</b>	<b>Cooperazione e associazionismo</b>	<b>RS</b>	<b>0,00</b>	<b>PR</b>	<b>0,00</b>	<b>R</b>	<b>0,00</b>	<b>EP</b>	<b>0,00</b>	
		<b>CP</b>	<b>20.081,05</b>	<b>PC</b>	<b>4.775,08</b>	<b>I</b>	<b>20.081,05</b>	<b>ECP</b>	<b>0,00</b>	
		<b>CS</b>	<b>20.081,05</b>	<b>TP</b>	<b>4.775,08</b>	<b>FPV</b>	<b>0,00</b>	<b>TR</b>	<b>15.305,97</b>	
<b>1209</b>	<b>Programma 09</b>	<b>Servizio necroscopico e cimiteriale</b>								
<b>Titolo 1</b>	<b>Spese correnti</b>	RS	8.427,91	PR	8.427,91	R	0,00	EP	0,00	
		CP	31.000,00	PC	16.781,27	I	26.095,38	ECP	4.408,49	
		CS	39.427,91	TP	25.209,18	FPV	496,13	TR	9.314,11	
<b>Titolo 2</b>	<b>Spese in conto capitale</b>	RS	0,00	PR	0,00	R	0,00	EP	0,00	
		CP	24.000,00	PC	24.000,00	I	24.000,00	ECP	0,00	
		CS	24.000,00	TP	24.000,00	FPV	0,00	TR	0,00	
<b>Titolo 3</b>	<b>Spese per incremento di attività finanziarie</b>	RS	0,00	PR	0,00	R	0,00	EP	0,00	
		CP	0,00	PC	0,00	I	0,00	ECP	0,00	
		CS	0,00	TP	0,00	FPV	0,00	TR	0,00	
<b>Totale Programma 09</b>	<b>Servizio necroscopico e cimiteriale</b>	<b>RS</b>	<b>8.427,91</b>	<b>PR</b>	<b>8.427,91</b>	<b>R</b>	<b>0,00</b>	<b>EP</b>	<b>0,00</b>	
		<b>CP</b>	<b>55.000,00</b>	<b>PC</b>	<b>40.781,27</b>	<b>I</b>	<b>50.095,38</b>	<b>ECP</b>	<b>4.408,49</b>	
		<b>CS</b>	<b>63.427,91</b>	<b>TP</b>	<b>49.209,18</b>	<b>FPV</b>	<b>496,13</b>	<b>TR</b>	<b>9.314,11</b>	
<b>TOTALE MISSIONE 12</b>	<b>Diritti sociali, politiche sociali e famiglia</b>	<b>RS</b>	<b>314.375,36</b>	<b>PR</b>	<b>91.097,83</b>	<b>R</b>	<b>-51.202,62</b>	<b>EP</b>	<b>172.074,91</b>	
		<b>CP</b>	<b>1.181.558,58</b>	<b>PC</b>	<b>588.981,32</b>	<b>I</b>	<b>740.214,07</b>	<b>ECP</b>	<b>248.180,26</b>	
		<b>CS</b>	<b>1.495.933,94</b>	<b>TP</b>	<b>680.079,15</b>	<b>FPV</b>	<b>193.164,25</b>	<b>TR</b>	<b>323.307,66</b>	

14/04/2023



**COMUNE DI FOSSACESIA**  
(Esercizio 2022)

**CONTO DEL BILANCIO - GESTIONE DELLE SPESE**

MISSIONE, PROGRAMMA, TITOLO	DENOMINAZIONE	RESIDUI PASSIVI AL 1/1/2022 (RS)		PAGAMENTI IN C/RESIDUI (PR)		RIACCERTAMENTI RESIDUI (R)		RESIDUI PASSIVI DA ESERCIZI PRECEDENTI (EP = RS-PR+R)	
		PREVISIONI DEFINITIVE DI COMPETENZA (CP)		PAGAMENTI IN C/COMPETENZA (PC)		IMPEGNI (I)		ECONOMIE DI COMPETENZA (ECP = CP-I-FPV)	
		PREVISIONI DEFINITIVE DI CASSA (CS)		TOTALE PAGAMENTI (TP = PR+PC)		FONDO PLURIENNALE VINCOLATO (FPV)		TOTALE RESIDUI PASSIVI DA RIPORTARE (TR = EP+EC)	
<b>MISSIONE</b> 13	<b>Tutela della salute</b>								
<b>1301 Programma</b> 01	<b>Servizio sanitario regionale - finanziamento ordinario corrente per la garanzia dei LEA</b>								
<b>Titolo 1</b>	<b>Spese correnti</b>	RS	0,00	PR	0,00	R	0,00	EP	0,00
		CP	0,00	PC	0,00	I	0,00	ECP	0,00
		CS	0,00	TP	0,00	FPV	0,00	TR	0,00
<b>Totale Programma</b> 01	<b>Servizio sanitario regionale - finanziamento ordinario corrente per la garanzia dei LEA</b>	<b>RS</b>	<b>0,00</b>	<b>PR</b>	<b>0,00</b>	<b>R</b>	<b>0,00</b>	<b>EP</b>	<b>0,00</b>
		<b>CP</b>	<b>0,00</b>	<b>PC</b>	<b>0,00</b>	<b>I</b>	<b>0,00</b>	<b>ECP</b>	<b>0,00</b>
		<b>CS</b>	<b>0,00</b>	<b>TP</b>	<b>0,00</b>	<b>FPV</b>	<b>0,00</b>	<b>TR</b>	<b>0,00</b>
<b>1302 Programma</b> 02	<b>Servizio sanitario regionale - finanziamento aggiuntivo corrente per livelli di assistenza superiori ai LEA</b>								
<b>Titolo 1</b>	<b>Spese correnti</b>	RS	0,00	PR	0,00	R	0,00	EP	0,00
		CP	0,00	PC	0,00	I	0,00	ECP	0,00
		CS	0,00	TP	0,00	FPV	0,00	TR	0,00
<b>Totale Programma</b> 02	<b>Servizio sanitario regionale - finanziamento aggiuntivo corrente per livelli di assistenza superiori ai LEA</b>	<b>RS</b>	<b>0,00</b>	<b>PR</b>	<b>0,00</b>	<b>R</b>	<b>0,00</b>	<b>EP</b>	<b>0,00</b>
		<b>CP</b>	<b>0,00</b>	<b>PC</b>	<b>0,00</b>	<b>I</b>	<b>0,00</b>	<b>ECP</b>	<b>0,00</b>
		<b>CS</b>	<b>0,00</b>	<b>TP</b>	<b>0,00</b>	<b>FPV</b>	<b>0,00</b>	<b>TR</b>	<b>0,00</b>
<b>1303 Programma</b> 03	<b>Servizio sanitario regionale - finanziamento aggiuntivo corrente per la copertura dello squilibrio di bilancio corrente</b>								
<b>Titolo 1</b>	<b>Spese correnti</b>	RS	0,00	PR	0,00	R	0,00	EP	0,00
		CP	0,00	PC	0,00	I	0,00	ECP	0,00
		CS	0,00	TP	0,00	FPV	0,00	TR	0,00
<b>Totale Programma</b> 03	<b>Servizio sanitario regionale - finanziamento aggiuntivo corrente per la copertura dello squilibrio di bilancio corrente</b>	<b>RS</b>	<b>0,00</b>	<b>PR</b>	<b>0,00</b>	<b>R</b>	<b>0,00</b>	<b>EP</b>	<b>0,00</b>
		<b>CP</b>	<b>0,00</b>	<b>PC</b>	<b>0,00</b>	<b>I</b>	<b>0,00</b>	<b>ECP</b>	<b>0,00</b>
		<b>CS</b>	<b>0,00</b>	<b>TP</b>	<b>0,00</b>	<b>FPV</b>	<b>0,00</b>	<b>TR</b>	<b>0,00</b>
<b>1304 Programma</b> 04	<b>Servizio sanitario regionale - ripiano di disavanzi sanitari relativi ad esercizi pregressi</b>								
<b>Titolo 2</b>	<b>Spese in conto capitale</b>	RS	0,00	PR	0,00	R	0,00	EP	0,00
		CP	0,00	PC	0,00	I	0,00	ECP	0,00
		CS	0,00	TP	0,00	FPV	0,00	TR	0,00
<b>Totale Programma</b> 04	<b>Servizio sanitario regionale - ripiano di disavanzi sanitari relativi ad esercizi pregressi</b>	<b>RS</b>	<b>0,00</b>	<b>PR</b>	<b>0,00</b>	<b>R</b>	<b>0,00</b>	<b>EP</b>	<b>0,00</b>
		<b>CP</b>	<b>0,00</b>	<b>PC</b>	<b>0,00</b>	<b>I</b>	<b>0,00</b>	<b>ECP</b>	<b>0,00</b>
		<b>CS</b>	<b>0,00</b>	<b>TP</b>	<b>0,00</b>	<b>FPV</b>	<b>0,00</b>	<b>TR</b>	<b>0,00</b>
<b>1305 Programma</b> 05	<b>Servizio sanitario regionale - investimenti sanitari</b>								

14/04/2023



**COMUNE DI FOSSACESIA**  
(Esercizio 2022)

**CONTO DEL BILANCIO - GESTIONE DELLE SPESE**

MISSIONE, PROGRAMMA, TITOLO	DENOMINAZIONE	RESIDUI PASSIVI AL 1/1/2022 (RS)		PAGAMENTI IN C/RESIDUI (PR)		RIACCERTAMENTI RESIDUI (R)				RESIDUI PASSIVI DA ESERCIZI PRECEDENTI (EP = RS-PR+R)	
		PREVISIONI DEFINITIVE DI COMPETENZA (CP)		PAGAMENTI IN C/COMPETENZA (PC)		IMPEGNI (I)		ECONOMIE DI COMPETENZA (ECP = CP-I-FPV)		RESIDUI PASSIVI DA ESERCIZI DI COMPETENZA (EC = I-PC)	
		PREVISIONI DEFINITIVE DI CASSA (CS)		TOTALE PAGAMENTI (TP = PR+PC)		FONDO PLURIENNALE VINCOLATO (FPV)				TOTALE RESIDUI PASSIVI DA RIPORTARE (TR = EP+EC)	
<b>Titolo 2</b>	<b>Spese in conto capitale</b>	RS	0,00	PR	0,00	R	0,00			EP	0,00
		CP	0,00	PC	0,00	I	0,00	ECP	0,00	EC	0,00
		CS	0,00	TP	0,00	FPV	0,00			TR	0,00
<b>Titolo 3</b>	<b>Spese per incremento di attività finanziarie</b>	RS	0,00	PR	0,00	R	0,00			EP	0,00
		CP	0,00	PC	0,00	I	0,00	ECP	0,00	EC	0,00
		CS	0,00	TP	0,00	FPV	0,00			TR	0,00
<b>Totale Programma 05</b>	<b>Servizio sanitario regionale - investimenti sanitari</b>	<b>RS</b>	<b>0,00</b>	<b>PR</b>	<b>0,00</b>	<b>R</b>	<b>0,00</b>			<b>EP</b>	<b>0,00</b>
		<b>CP</b>	<b>0,00</b>	<b>PC</b>	<b>0,00</b>	<b>I</b>	<b>0,00</b>	<b>ECP</b>	<b>0,00</b>	<b>EC</b>	<b>0,00</b>
		<b>CS</b>	<b>0,00</b>	<b>TP</b>	<b>0,00</b>	<b>FPV</b>	<b>0,00</b>			<b>TR</b>	<b>0,00</b>
<b>1306</b>	<b>Programma 06</b>	<b>Servizio sanitario regionale - restituzione maggiori gettiti SSN</b>									
<b>Titolo 1</b>	<b>Spese correnti</b>	RS	0,00	PR	0,00	R	0,00			EP	0,00
		CP	0,00	PC	0,00	I	0,00	ECP	0,00	EC	0,00
		CS	0,00	TP	0,00	FPV	0,00			TR	0,00
<b>Totale Programma 06</b>	<b>Servizio sanitario regionale - restituzione maggiori gettiti SSN</b>	<b>RS</b>	<b>0,00</b>	<b>PR</b>	<b>0,00</b>	<b>R</b>	<b>0,00</b>			<b>EP</b>	<b>0,00</b>
		<b>CP</b>	<b>0,00</b>	<b>PC</b>	<b>0,00</b>	<b>I</b>	<b>0,00</b>	<b>ECP</b>	<b>0,00</b>	<b>EC</b>	<b>0,00</b>
		<b>CS</b>	<b>0,00</b>	<b>TP</b>	<b>0,00</b>	<b>FPV</b>	<b>0,00</b>			<b>TR</b>	<b>0,00</b>
<b>1307</b>	<b>Programma 07</b>	<b>Ulteriori spese in materia sanitaria</b>									
<b>Titolo 1</b>	<b>Spese correnti</b>	RS	0,00	PR	0,00	R	0,00			EP	0,00
		CP	0,00	PC	0,00	I	0,00	ECP	0,00	EC	0,00
		CS	0,00	TP	0,00	FPV	0,00			TR	0,00
<b>Titolo 2</b>	<b>Spese in conto capitale</b>	RS	0,00	PR	0,00	R	0,00			EP	0,00
		CP	0,00	PC	0,00	I	0,00	ECP	0,00	EC	0,00
		CS	0,00	TP	0,00	FPV	0,00			TR	0,00
<b>Titolo 3</b>	<b>Spese per incremento di attività finanziarie</b>	RS	0,00	PR	0,00	R	0,00			EP	0,00
		CP	0,00	PC	0,00	I	0,00	ECP	0,00	EC	0,00
		CS	0,00	TP	0,00	FPV	0,00			TR	0,00
<b>Totale Programma 07</b>	<b>Ulteriori spese in materia sanitaria</b>	<b>RS</b>	<b>0,00</b>	<b>PR</b>	<b>0,00</b>	<b>R</b>	<b>0,00</b>			<b>EP</b>	<b>0,00</b>
		<b>CP</b>	<b>0,00</b>	<b>PC</b>	<b>0,00</b>	<b>I</b>	<b>0,00</b>	<b>ECP</b>	<b>0,00</b>	<b>EC</b>	<b>0,00</b>
		<b>CS</b>	<b>0,00</b>	<b>TP</b>	<b>0,00</b>	<b>FPV</b>	<b>0,00</b>			<b>TR</b>	<b>0,00</b>

14/04/2023



**COMUNE DI FOSSACESIA**  
(Esercizio 2022)

**CONTO DEL BILANCIO - GESTIONE DELLE SPESE**

MISSIONE, PROGRAMMA, TITOLO	DENOMINAZIONE	RESIDUI PASSIVI AL 1/1/2022 (RS)		PAGAMENTI IN C/RESIDUI (PR)		RIACCERTAMENTI RESIDUI (R)		RESIDUI PASSIVI DA ESERCIZI PRECEDENTI (EP = RS-PR+R)			
		PREVISIONI DEFINITIVE DI COMPETENZA (CP)		PAGAMENTI IN C/COMPETENZA (PC)		IMPEGNI (I)		ECONOMIE DI COMPETENZA (ECP = CP-I-FPV)		RESIDUI PASSIVI DA ESERCIZI DI COMPETENZA (EC = I-PC)	
		PREVISIONI DEFINITIVE DI CASSA (CS)		TOTALE PAGAMENTI (TP = PR+PC)		FONDO PLURIENNALE VINCOLATO (FPV)				TOTALE RESIDUI PASSIVI DA RIPORTARE (TR = EP+EC)	
<i>TOTALE MISSIONE 13</i>	<i>Tutela della salute</i>	RS	0,00	PR	0,00	R	0,00	EP	0,00		
		CP	0,00	PC	0,00	I	0,00	ECP	0,00		
		CS	0,00	TP	0,00	FPV	0,00	TR	0,00		

14/04/2023



**COMUNE DI FOSSACESIA**  
(Esercizio 2022)

**CONTO DEL BILANCIO - GESTIONE DELLE SPESE**

MISSIONE, PROGRAMMA, TITOLO	DENOMINAZIONE	RESIDUI PASSIVI AL 1/1/2022 (RS)		PAGAMENTI IN C/RESIDUI (PR)		RIACCERTAMENTI RESIDUI (R)		RESIDUI PASSIVI DA ESERCIZI PRECEDENTI (EP = RS-PR+R)			
		PREVISIONI DEFINITIVE DI COMPETENZA (CP)		PAGAMENTI IN C/COMPETENZA (PC)		IMPEGNI (I)		ECONOMIE DI COMPETENZA (ECP = CP-I-FPV)		RESIDUI PASSIVI DA ESERCIZI DI COMPETENZA (EC = I-PC)	
		PREVISIONI DEFINITIVE DI CASSA (CS)		TOTALE PAGAMENTI (TP = PR+PC)		FONDO PLURIENNALE VINCOLATO (FPV)				TOTALE RESIDUI PASSIVI DA RIPORTARE (TR = EP+EC)	
<b>MISSIONE 14</b>	<b>Sviluppo economico e competitività</b>										
<b>1401 Programma 01</b>	<b>Industria PMI e Artigianato</b>										
<b>Titolo 1</b>	<b>Spese correnti</b>	RS	0,00	PR	0,00	R	0,00			EP	0,00
		CP	0,00	PC	0,00	I	0,00	ECP	0,00	EC	0,00
		CS	0,00	TP	0,00	FPV	0,00			TR	0,00
<b>Titolo 2</b>	<b>Spese in conto capitale</b>	RS	0,00	PR	0,00	R	0,00			EP	0,00
		CP	0,00	PC	0,00	I	0,00	ECP	0,00	EC	0,00
		CS	0,00	TP	0,00	FPV	0,00			TR	0,00
<b>Titolo 3</b>	<b>Spese per incremento di attività finanziarie</b>	RS	0,00	PR	0,00	R	0,00			EP	0,00
		CP	0,00	PC	0,00	I	0,00	ECP	0,00	EC	0,00
		CS	0,00	TP	0,00	FPV	0,00			TR	0,00
<b>Totale Programma 01</b>	<b>Industria PMI e Artigianato</b>	<b>RS</b>	<b>0,00</b>	<b>PR</b>	<b>0,00</b>	<b>R</b>	<b>0,00</b>			<b>EP</b>	<b>0,00</b>
		<b>CP</b>	<b>0,00</b>	<b>PC</b>	<b>0,00</b>	<b>I</b>	<b>0,00</b>	<b>ECP</b>	<b>0,00</b>	<b>EC</b>	<b>0,00</b>
		<b>CS</b>	<b>0,00</b>	<b>TP</b>	<b>0,00</b>	<b>FPV</b>	<b>0,00</b>			<b>TR</b>	<b>0,00</b>
<b>1402 Programma 02</b>	<b>Commercio - reti distributive - tutela dei consumatori</b>										
<b>Titolo 1</b>	<b>Spese correnti</b>	RS	0,00	PR	0,00	R	0,00			EP	0,00
		CP	0,00	PC	0,00	I	0,00	ECP	0,00	EC	0,00
		CS	0,00	TP	0,00	FPV	0,00			TR	0,00
<b>Titolo 2</b>	<b>Spese in conto capitale</b>	RS	0,00	PR	0,00	R	0,00			EP	0,00
		CP	0,00	PC	0,00	I	0,00	ECP	0,00	EC	0,00
		CS	0,00	TP	0,00	FPV	0,00			TR	0,00
<b>Titolo 3</b>	<b>Spese per incremento di attività finanziarie</b>	RS	0,00	PR	0,00	R	0,00			EP	0,00
		CP	0,00	PC	0,00	I	0,00	ECP	0,00	EC	0,00
		CS	0,00	TP	0,00	FPV	0,00			TR	0,00
<b>Totale Programma 02</b>	<b>Commercio - reti distributive - tutela dei consumatori</b>	<b>RS</b>	<b>0,00</b>	<b>PR</b>	<b>0,00</b>	<b>R</b>	<b>0,00</b>			<b>EP</b>	<b>0,00</b>
		<b>CP</b>	<b>0,00</b>	<b>PC</b>	<b>0,00</b>	<b>I</b>	<b>0,00</b>	<b>ECP</b>	<b>0,00</b>	<b>EC</b>	<b>0,00</b>
		<b>CS</b>	<b>0,00</b>	<b>TP</b>	<b>0,00</b>	<b>FPV</b>	<b>0,00</b>			<b>TR</b>	<b>0,00</b>
<b>1403 Programma 03</b>	<b>Ricerca e innovazione</b>										
<b>Titolo 1</b>	<b>Spese correnti</b>	RS	0,00	PR	0,00	R	0,00			EP	0,00
		CP	0,00	PC	0,00	I	0,00	ECP	0,00	EC	0,00
		CS	0,00	TP	0,00	FPV	0,00			TR	0,00

14/04/2023



**COMUNE DI FOSSACESIA**  
(Esercizio 2022)

**CONTO DEL BILANCIO - GESTIONE DELLE SPESE**

MISSIONE, PROGRAMMA, TITOLO	DENOMINAZIONE	RESIDUI PASSIVI AL 1/1/2022 (RS)		PAGAMENTI IN C/RESIDUI (PR)		RIACCERTAMENTI RESIDUI (R)		RESIDUI PASSIVI DA ESERCIZI PRECEDENTI (EP = RS-PR+R)			
		PREVISIONI DEFINITIVE DI COMPETENZA (CP)		PAGAMENTI IN C/COMPETENZA (PC)		IMPEGNI (I)		ECONOMIE DI COMPETENZA (ECP = CP-I-FPV)		RESIDUI PASSIVI DA ESERCIZI DI COMPETENZA (EC = I-PC)	
		PREVISIONI DEFINITIVE DI CASSA (CS)		TOTALE PAGAMENTI (TP = PR+PC)		FONDO PLURIENNALE VINCOLATO (FPV)				TOTALE RESIDUI PASSIVI DA RIPORTARE (TR = EP+EC)	
<b>Titolo 2</b>	<b>Spese in conto capitale</b>	RS	0,00	PR	0,00	R	0,00			EP	0,00
		CP	0,00	PC	0,00	I	0,00	ECP	0,00	EC	0,00
		CS	0,00	TP	0,00	FPV	0,00			TR	0,00
<b>Titolo 3</b>	<b>Spese per incremento di attività finanziarie</b>	RS	0,00	PR	0,00	R	0,00			EP	0,00
		CP	0,00	PC	0,00	I	0,00	ECP	0,00	EC	0,00
		CS	0,00	TP	0,00	FPV	0,00			TR	0,00
<b>Totale Programma 03</b>	<b>Ricerca e innovazione</b>	<b>RS</b>	<b>0,00</b>	<b>PR</b>	<b>0,00</b>	<b>R</b>	<b>0,00</b>			<b>EP</b>	<b>0,00</b>
		<b>CP</b>	<b>0,00</b>	<b>PC</b>	<b>0,00</b>	<b>I</b>	<b>0,00</b>	<b>ECP</b>	<b>0,00</b>	<b>EC</b>	<b>0,00</b>
		<b>CS</b>	<b>0,00</b>	<b>TP</b>	<b>0,00</b>	<b>FPV</b>	<b>0,00</b>			<b>TR</b>	<b>0,00</b>
<b>1404 Programma 04</b>	<b>Reti e altri servizi di pubblica utilità</b>										
<b>Titolo 1</b>	<b>Spese correnti</b>	RS	0,00	PR	0,00	R	0,00			EP	0,00
		CP	0,00	PC	0,00	I	0,00	ECP	0,00	EC	0,00
		CS	0,00	TP	0,00	FPV	0,00			TR	0,00
<b>Titolo 2</b>	<b>Spese in conto capitale</b>	RS	0,00	PR	0,00	R	0,00			EP	0,00
		CP	0,00	PC	0,00	I	0,00	ECP	0,00	EC	0,00
		CS	0,00	TP	0,00	FPV	0,00			TR	0,00
<b>Titolo 3</b>	<b>Spese per incremento di attività finanziarie</b>	RS	0,00	PR	0,00	R	0,00			EP	0,00
		CP	0,00	PC	0,00	I	0,00	ECP	0,00	EC	0,00
		CS	0,00	TP	0,00	FPV	0,00			TR	0,00
<b>Totale Programma 04</b>	<b>Reti e altri servizi di pubblica utilità</b>	<b>RS</b>	<b>0,00</b>	<b>PR</b>	<b>0,00</b>	<b>R</b>	<b>0,00</b>			<b>EP</b>	<b>0,00</b>
		<b>CP</b>	<b>0,00</b>	<b>PC</b>	<b>0,00</b>	<b>I</b>	<b>0,00</b>	<b>ECP</b>	<b>0,00</b>	<b>EC</b>	<b>0,00</b>
		<b>CS</b>	<b>0,00</b>	<b>TP</b>	<b>0,00</b>	<b>FPV</b>	<b>0,00</b>			<b>TR</b>	<b>0,00</b>
<b>TOTALE MISSIONE 14</b>	<b>Sviluppo economico e competitività</b>	<b>RS</b>	<b>0,00</b>	<b>PR</b>	<b>0,00</b>	<b>R</b>	<b>0,00</b>			<b>EP</b>	<b>0,00</b>
		<b>CP</b>	<b>0,00</b>	<b>PC</b>	<b>0,00</b>	<b>I</b>	<b>0,00</b>	<b>ECP</b>	<b>0,00</b>	<b>EC</b>	<b>0,00</b>
		<b>CS</b>	<b>0,00</b>	<b>TP</b>	<b>0,00</b>	<b>FPV</b>	<b>0,00</b>			<b>TR</b>	<b>0,00</b>



14/04/2023

**COMUNE DI FOSSACESIA**  
(Esercizio 2022)

**CONTO DEL BILANCIO - GESTIONE DELLE SPESE**

MISSIONE, PROGRAMMA, TITOLO	DENOMINAZIONE	RESIDUI PASSIVI AL 1/1/2022 (RS)		PAGAMENTI IN C/RESIDUI (PR)		RIACCERTAMENTI RESIDUI (R)		RESIDUI PASSIVI DA ESERCIZI PRECEDENTI (EP = RS-PR+R)	
		PREVISIONI DEFINITIVE DI COMPETENZA (CP)		PAGAMENTI IN C/COMPETENZA (PC)		IMPEGNI (I)		ECONOMIE DI COMPETENZA (ECP = CP-I-FPV)	
		PREVISIONI DEFINITIVE DI CASSA (CS)		TOTALE PAGAMENTI (TP = PR+PC)		FONDO PLURIENNALE VINCOLATO (FPV)		TOTALE RESIDUI PASSIVI DA RIPORTARE (TR = EP+EC)	
<b>MISSIONE 15</b>	<b>Politiche per il lavoro e la formazione professionale</b>								
<b>1501 Programma 01</b>	<b>Servizi per lo sviluppo del mercato del lavoro</b>								
<b>Titolo 1</b>	<b>Spese correnti</b>	RS	0,00	PR	0,00	R	0,00	EP	0,00
		CP	0,00	PC	0,00	I	0,00	ECP	0,00
		CS	0,00	TP	0,00	FPV	0,00		0,00
<b>Titolo 2</b>	<b>Spese in conto capitale</b>	RS	0,00	PR	0,00	R	0,00	EP	0,00
		CP	0,00	PC	0,00	I	0,00	ECP	0,00
		CS	0,00	TP	0,00	FPV	0,00		0,00
<b>Titolo 3</b>	<b>Spese per incremento di attività finanziarie</b>	RS	0,00	PR	0,00	R	0,00	EP	0,00
		CP	0,00	PC	0,00	I	0,00	ECP	0,00
		CS	0,00	TP	0,00	FPV	0,00		0,00
<b>Totale Programma 01</b>	<b>Servizi per lo sviluppo del mercato del lavoro</b>	<b>RS</b>	<b>0,00</b>	<b>PR</b>	<b>0,00</b>	<b>R</b>	<b>0,00</b>	<b>EP</b>	<b>0,00</b>
		<b>CP</b>	<b>0,00</b>	<b>PC</b>	<b>0,00</b>	<b>I</b>	<b>0,00</b>	<b>ECP</b>	<b>0,00</b>
		<b>CS</b>	<b>0,00</b>	<b>TP</b>	<b>0,00</b>	<b>FPV</b>	<b>0,00</b>	<b>TR</b>	<b>0,00</b>
<b>1502 Programma 02</b>	<b>Formazione professionale</b>								
<b>Titolo 1</b>	<b>Spese correnti</b>	RS	70,00	PR	70,00	R	0,00	EP	0,00
		CP	3.000,00	PC	0,00	I	0,00	ECP	2.538,40
		CS	3.070,00	TP	70,00	FPV	461,60		0,00
<b>Titolo 2</b>	<b>Spese in conto capitale</b>	RS	0,00	PR	0,00	R	0,00	EP	0,00
		CP	0,00	PC	0,00	I	0,00	ECP	0,00
		CS	0,00	TP	0,00	FPV	0,00		0,00
<b>Titolo 3</b>	<b>Spese per incremento di attività finanziarie</b>	RS	0,00	PR	0,00	R	0,00	EP	0,00
		CP	0,00	PC	0,00	I	0,00	ECP	0,00
		CS	0,00	TP	0,00	FPV	0,00		0,00
<b>Totale Programma 02</b>	<b>Formazione professionale</b>	<b>RS</b>	<b>70,00</b>	<b>PR</b>	<b>70,00</b>	<b>R</b>	<b>0,00</b>	<b>EP</b>	<b>0,00</b>
		<b>CP</b>	<b>3.000,00</b>	<b>PC</b>	<b>0,00</b>	<b>I</b>	<b>0,00</b>	<b>ECP</b>	<b>2.538,40</b>
		<b>CS</b>	<b>3.070,00</b>	<b>TP</b>	<b>70,00</b>	<b>FPV</b>	<b>461,60</b>	<b>TR</b>	<b>0,00</b>
<b>1503 Programma 03</b>	<b>Sostegno all'occupazione</b>								
<b>Titolo 1</b>	<b>Spese correnti</b>	RS	0,00	PR	0,00	R	0,00	EP	0,00
		CP	0,00	PC	0,00	I	0,00	ECP	0,00
		CS	0,00	TP	0,00	FPV	0,00		0,00



14/04/2023



**COMUNE DI FOSSACESIA**  
(Esercizio 2022)

**CONTO DEL BILANCIO - GESTIONE DELLE SPESE**

MISSIONE, PROGRAMMA, TITOLO	DENOMINAZIONE	RESIDUI PASSIVI AL 1/1/2022 (RS)		PAGAMENTI IN C/RESIDUI (PR)		RIACCERTAMENTI RESIDUI (R)		RESIDUI PASSIVI DA ESERCIZI PRECEDENTI (EP = RS-PR+R)			
		PREVISIONI DEFINITIVE DI COMPETENZA (CP)		PAGAMENTI IN C/COMPETENZA (PC)		IMPEGNI (I)		ECONOMIE DI COMPETENZA (ECP = CP-I-FPV)		RESIDUI PASSIVI DA ESERCIZI DI COMPETENZA (EC = I-PC)	
		PREVISIONI DEFINITIVE DI CASSA (CS)		TOTALE PAGAMENTI (TP = PR+PC)		FONDO PLURIENNALE VINCOLATO (FPV)				TOTALE RESIDUI PASSIVI DA RIPORTARE (TR = EP+EC)	
<b>Titolo 2</b>	<b>Spese in conto capitale</b>	RS	0,00	PR	0,00	R	0,00			EP	0,00
		CP	0,00	PC	0,00	I	0,00	ECP	0,00	EC	0,00
		CS	0,00	TP	0,00	FPV	0,00			TR	0,00
<b>Titolo 3</b>	<b>Spese per incremento di attività finanziarie</b>	RS	0,00	PR	0,00	R	0,00			EP	0,00
		CP	0,00	PC	0,00	I	0,00	ECP	0,00	EC	0,00
		CS	0,00	TP	0,00	FPV	0,00			TR	0,00
<b>Totale Programma 03</b>	<b>Sostegno all'occupazione</b>	RS	<b>0,00</b>	PR	<b>0,00</b>	R	<b>0,00</b>			EP	<b>0,00</b>
		CP	<b>0,00</b>	PC	<b>0,00</b>	I	<b>0,00</b>	ECP	<b>0,00</b>	EC	<b>0,00</b>
		CS	<b>0,00</b>	TP	<b>0,00</b>	FPV	<b>0,00</b>			TR	<b>0,00</b>
<b>TOTALE MISSIONE 15</b>	<b>Politiche per il lavoro e la formazione professionale</b>	RS	<b>70,00</b>	PR	<b>70,00</b>	R	<b>0,00</b>			EP	<b>0,00</b>
		CP	<b>3.000,00</b>	PC	<b>0,00</b>	I	<b>0,00</b>	ECP	<b>2.538,40</b>	EC	<b>0,00</b>
		CS	<b>3.070,00</b>	TP	<b>70,00</b>	FPV	<b>461,60</b>			TR	<b>0,00</b>

14/04/2023



**COMUNE DI FOSSACESIA**  
(Esercizio 2022)

**CONTO DEL BILANCIO - GESTIONE DELLE SPESE**

MISSIONE, PROGRAMMA, TITOLO	DENOMINAZIONE	RESIDUI PASSIVI AL 1/1/2022 (RS)		PAGAMENTI IN C/RESIDUI (PR)		RIACCERTAMENTI RESIDUI (R)		RESIDUI PASSIVI DA ESERCIZI PRECEDENTI (EP = RS-PR+R)			
		PREVISIONI DEFINITIVE DI COMPETENZA (CP)		PAGAMENTI IN C/COMPETENZA (PC)		IMPEGNI (I)		ECONOMIE DI COMPETENZA (ECP = CP-I-FPV)		RESIDUI PASSIVI DA ESERCIZI DI COMPETENZA (EC = I-PC)	
		PREVISIONI DEFINITIVE DI CASSA (CS)		TOTALE PAGAMENTI (TP = PR+PC)		FONDO PLURIENNALE VINCOLATO (FPV)				TOTALE RESIDUI PASSIVI DA RIPORTARE (TR = EP+EC)	
<b>MISSIONE 16</b>	<b>Agricoltura, politiche agroalimentari e pesca</b>										
<b>1601 Programma 01</b>	<b>Sviluppo del settore agricolo e del sistema agroalimentare</b>										
<b>Titolo 1</b>	<b>Spese correnti</b>	RS	0,00	PR	0,00	R	0,00	ECP	0,00	EP	0,00
		CP	0,00	PC	0,00	I	0,00			EC	0,00
		CS	0,00	TP	0,00	FPV	0,00			TR	0,00
<b>Titolo 2</b>	<b>Spese in conto capitale</b>	RS	0,00	PR	0,00	R	0,00			EP	0,00
		CP	0,00	PC	0,00	I	0,00	ECP	0,00	EC	0,00
		CS	0,00	TP	0,00	FPV	0,00			TR	0,00
<b>Titolo 3</b>	<b>Spese per incremento di attività finanziarie</b>	RS	0,00	PR	0,00	R	0,00			EP	0,00
		CP	0,00	PC	0,00	I	0,00	ECP	0,00	EC	0,00
		CS	0,00	TP	0,00	FPV	0,00			TR	0,00
<b>Totale Programma 01</b>	<b>Sviluppo del settore agricolo e del sistema agroalimentare</b>	<b>RS</b>	<b>0,00</b>	<b>PR</b>	<b>0,00</b>	<b>R</b>	<b>0,00</b>	<b>ECP</b>	<b>0,00</b>	<b>EP</b>	<b>0,00</b>
		<b>CP</b>	<b>0,00</b>	<b>PC</b>	<b>0,00</b>	<b>I</b>	<b>0,00</b>			<b>EC</b>	<b>0,00</b>
		<b>CS</b>	<b>0,00</b>	<b>TP</b>	<b>0,00</b>	<b>FPV</b>	<b>0,00</b>			<b>TR</b>	<b>0,00</b>
<b>1602 Programma 02</b>	<b>Caccia e pesca</b>										
<b>Titolo 1</b>	<b>Spese correnti</b>	RS	0,00	PR	0,00	R	0,00	ECP	0,00	EP	0,00
		CP	0,00	PC	0,00	I	0,00			EC	0,00
		CS	0,00	TP	0,00	FPV	0,00			TR	0,00
<b>Titolo 2</b>	<b>Spese in conto capitale</b>	RS	0,00	PR	0,00	R	0,00			EP	0,00
		CP	0,00	PC	0,00	I	0,00	ECP	0,00	EC	0,00
		CS	0,00	TP	0,00	FPV	0,00			TR	0,00
<b>Titolo 3</b>	<b>Spese per incremento di attività finanziarie</b>	RS	0,00	PR	0,00	R	0,00			EP	0,00
		CP	0,00	PC	0,00	I	0,00	ECP	0,00	EC	0,00
		CS	0,00	TP	0,00	FPV	0,00			TR	0,00
<b>Totale Programma 02</b>	<b>Caccia e pesca</b>	<b>RS</b>	<b>0,00</b>	<b>PR</b>	<b>0,00</b>	<b>R</b>	<b>0,00</b>	<b>ECP</b>	<b>0,00</b>	<b>EP</b>	<b>0,00</b>
		<b>CP</b>	<b>0,00</b>	<b>PC</b>	<b>0,00</b>	<b>I</b>	<b>0,00</b>			<b>EC</b>	<b>0,00</b>
		<b>CS</b>	<b>0,00</b>	<b>TP</b>	<b>0,00</b>	<b>FPV</b>	<b>0,00</b>			<b>TR</b>	<b>0,00</b>
<b>TOTALE MISSIONE 16</b>	<b>Agricoltura, politiche agroalimentari e pesca</b>	<b>RS</b>	<b>0,00</b>	<b>PR</b>	<b>0,00</b>	<b>R</b>	<b>0,00</b>	<b>ECP</b>	<b>0,00</b>	<b>EP</b>	<b>0,00</b>
		<b>CP</b>	<b>0,00</b>	<b>PC</b>	<b>0,00</b>	<b>I</b>	<b>0,00</b>			<b>EC</b>	<b>0,00</b>
		<b>CS</b>	<b>0,00</b>	<b>TP</b>	<b>0,00</b>	<b>FPV</b>	<b>0,00</b>			<b>TR</b>	<b>0,00</b>

14/04/2023



**COMUNE DI FOSSACESIA**  
(Esercizio 2022)

**CONTO DEL BILANCIO - GESTIONE DELLE SPESE**

MISSIONE, PROGRAMMA, TITOLO	DENOMINAZIONE	RESIDUI PASSIVI AL 1/1/2022 (RS)		PAGAMENTI IN C/RESIDUI (PR)		RIACCERTAMENTI RESIDUI (R)		RESIDUI PASSIVI DA ESERCIZI PRECEDENTI (EP = RS-PR+R)			
		PREVISIONI DEFINITIVE DI COMPETENZA (CP)		PAGAMENTI IN C/COMPETENZA (PC)		IMPEGNI (I)		ECONOMIE DI COMPETENZA (ECP = CP-I-FPV)		RESIDUI PASSIVI DA ESERCIZI DI COMPETENZA (EC = I-PC)	
		PREVISIONI DEFINITIVE DI CASSA (CS)		TOTALE PAGAMENTI (TP = PR+PC)		FONDO PLURIENNALE VINCOLATO (FPV)				TOTALE RESIDUI PASSIVI DA RIPORTARE (TR = EP+EC)	
<b>MISSIONE</b> 17	<b>Energia e diversificazione delle fonti energetiche</b>										
<b>1701 Programma</b> 01	<b>Fonti energetiche</b>										
<b>Titolo 1</b>	<b>Spese correnti</b>	RS	0,00	PR	0,00	R	0,00			EP	0,00
		CP	0,00	PC	0,00	I	0,00	ECP	0,00	EC	0,00
		CS	0,00	TP	0,00	FPV	0,00			TR	0,00
<b>Titolo 2</b>	<b>Spese in conto capitale</b>	RS	0,00	PR	0,00	R	0,00			EP	0,00
		CP	0,00	PC	0,00	I	0,00	ECP	0,00	EC	0,00
		CS	0,00	TP	0,00	FPV	0,00			TR	0,00
<b>Titolo 3</b>	<b>Spese per incremento di attività finanziarie</b>	RS	0,00	PR	0,00	R	0,00			EP	0,00
		CP	0,00	PC	0,00	I	0,00	ECP	0,00	EC	0,00
		CS	0,00	TP	0,00	FPV	0,00			TR	0,00
<b>Totale Programma</b> 01	<b>Fonti energetiche</b>	<b>RS</b>	<b>0,00</b>	<b>PR</b>	<b>0,00</b>	<b>R</b>	<b>0,00</b>			<b>EP</b>	<b>0,00</b>
		<b>CP</b>	<b>0,00</b>	<b>PC</b>	<b>0,00</b>	<b>I</b>	<b>0,00</b>	<b>ECP</b>	<b>0,00</b>	<b>EC</b>	<b>0,00</b>
		<b>CS</b>	<b>0,00</b>	<b>TP</b>	<b>0,00</b>	<b>FPV</b>	<b>0,00</b>			<b>TR</b>	<b>0,00</b>
<b>TOTALE MISSIONE</b> 17	<b>Energia e diversificazione delle fonti energetiche</b>	<b>RS</b>	<b>0,00</b>	<b>PR</b>	<b>0,00</b>	<b>R</b>	<b>0,00</b>			<b>EP</b>	<b>0,00</b>
		<b>CP</b>	<b>0,00</b>	<b>PC</b>	<b>0,00</b>	<b>I</b>	<b>0,00</b>	<b>ECP</b>	<b>0,00</b>	<b>EC</b>	<b>0,00</b>
		<b>CS</b>	<b>0,00</b>	<b>TP</b>	<b>0,00</b>	<b>FPV</b>	<b>0,00</b>			<b>TR</b>	<b>0,00</b>

14/04/2023



**COMUNE DI FOSSACESIA**  
(Esercizio 2022)

**CONTO DEL BILANCIO - GESTIONE DELLE SPESE**

MISSIONE, PROGRAMMA, TITOLO	DENOMINAZIONE	RESIDUI PASSIVI AL 1/1/2022 (RS)		PAGAMENTI IN C/RESIDUI (PR)		RIACCERTAMENTI RESIDUI (R)		RESIDUI PASSIVI DA ESERCIZI PRECEDENTI (EP = RS-PR+R)	
		PREVISIONI DEFINITIVE DI COMPETENZA (CP)		PAGAMENTI IN C/COMPETENZA (PC)		IMPEGNI (I)		ECONOMIE DI COMPETENZA (ECP = CP-I-FPV)	
		PREVISIONI DEFINITIVE DI CASSA (CS)		TOTALE PAGAMENTI (TP = PR+PC)		FONDO PLURIENNALE VINCOLATO (FPV)		TOTALE RESIDUI PASSIVI DA RIPORTARE (TR = EP+EC)	
<b>MISSIONE</b> 18	<b>Relazioni con le altre autonomie territoriali e locali</b>								
<b>1801 Programma</b> 01	<b>Relazioni finanziarie con le altre autonomie territoriali</b>								
<b>Titolo 1</b>	<b>Spese correnti</b>	RS	0,00	PR	0,00	R	0,00	EP	0,00
		CP	0,00	PC	0,00	I	0,00	ECP	0,00
		CS	0,00	TP	0,00	FPV	0,00		0,00
<b>Titolo 2</b>	<b>Spese in conto capitale</b>	RS	0,00	PR	0,00	R	0,00	EP	0,00
		CP	0,00	PC	0,00	I	0,00	ECP	0,00
		CS	0,00	TP	0,00	FPV	0,00		0,00
<b>Titolo 3</b>	<b>Spese per incremento di attività finanziarie</b>	RS	0,00	PR	0,00	R	0,00	EP	0,00
		CP	0,00	PC	0,00	I	0,00	ECP	0,00
		CS	0,00	TP	0,00	FPV	0,00		0,00
<b>Totale Programma</b> 01	<b>Relazioni finanziarie con le altre autonomie territoriali</b>	<b>RS</b>	<b>0,00</b>	<b>PR</b>	<b>0,00</b>	<b>R</b>	<b>0,00</b>	<b>EP</b>	<b>0,00</b>
		<b>CP</b>	<b>0,00</b>	<b>PC</b>	<b>0,00</b>	<b>I</b>	<b>0,00</b>	<b>ECP</b>	<b>0,00</b>
		<b>CS</b>	<b>0,00</b>	<b>TP</b>	<b>0,00</b>	<b>FPV</b>	<b>0,00</b>	<b>TR</b>	<b>0,00</b>
<b>TOTALE MISSIONE</b> 18	<b>Relazioni con le altre autonomie territoriali e locali</b>	<b>RS</b>	<b>0,00</b>	<b>PR</b>	<b>0,00</b>	<b>R</b>	<b>0,00</b>	<b>EP</b>	<b>0,00</b>
		<b>CP</b>	<b>0,00</b>	<b>PC</b>	<b>0,00</b>	<b>I</b>	<b>0,00</b>	<b>ECP</b>	<b>0,00</b>
		<b>CS</b>	<b>0,00</b>	<b>TP</b>	<b>0,00</b>	<b>FPV</b>	<b>0,00</b>	<b>TR</b>	<b>0,00</b>

14/04/2023



**COMUNE DI FOSSACESIA**  
(Esercizio 2022)

**CONTO DEL BILANCIO - GESTIONE DELLE SPESE**

MISSIONE, PROGRAMMA, TITOLO	DENOMINAZIONE	RESIDUI PASSIVI AL 1/1/2022 (RS)		PAGAMENTI IN C/RESIDUI (PR)		RIACCERTAMENTI RESIDUI (R)		RESIDUI PASSIVI DA ESERCIZI PRECEDENTI (EP = RS-PR+R)	
		PREVISIONI DEFINITIVE DI COMPETENZA (CP)		PAGAMENTI IN C/COMPETENZA (PC)		IMPEGNI (I)		ECONOMIE DI COMPETENZA (ECP = CP-I-FPV)	
		PREVISIONI DEFINITIVE DI CASSA (CS)		TOTALE PAGAMENTI (TP = PR+PC)		FONDO PLURIENNALE VINCOLATO (FPV)		TOTALE RESIDUI PASSIVI DA RIPORTARE (TR = EP+EC)	
<b>MISSIONE</b> 19	<b>Relazioni internazionali</b>								
<b>1901 Programma</b> 01	<b>Relazioni internazionali e Cooperazione allo sviluppo</b>								
<b>Titolo 1</b>	<b>Spese correnti</b>	RS	0,00	PR	0,00	R	0,00	EP	0,00
		CP	0,00	PC	0,00	I	0,00	ECP	0,00
		CS	0,00	TP	0,00	FPV	0,00		0,00
<b>Titolo 2</b>	<b>Spese in conto capitale</b>	RS	0,00	PR	0,00	R	0,00	EP	0,00
		CP	0,00	PC	0,00	I	0,00	ECP	0,00
		CS	0,00	TP	0,00	FPV	0,00		0,00
<b>Titolo 3</b>	<b>Spese per incremento di attività finanziarie</b>	RS	0,00	PR	0,00	R	0,00	EP	0,00
		CP	0,00	PC	0,00	I	0,00	ECP	0,00
		CS	0,00	TP	0,00	FPV	0,00		0,00
<b>Totale Programma</b> 01	<b>Relazioni internazionali e Cooperazione allo sviluppo</b>	<b>RS</b>	<b>0,00</b>	<b>PR</b>	<b>0,00</b>	<b>R</b>	<b>0,00</b>	<b>EP</b>	<b>0,00</b>
		<b>CP</b>	<b>0,00</b>	<b>PC</b>	<b>0,00</b>	<b>I</b>	<b>0,00</b>	<b>ECP</b>	<b>0,00</b>
		<b>CS</b>	<b>0,00</b>	<b>TP</b>	<b>0,00</b>	<b>FPV</b>	<b>0,00</b>	<b>TR</b>	<b>0,00</b>
<b>TOTALE MISSIONE</b> 19	<b>Relazioni internazionali</b>	<b>RS</b>	<b>0,00</b>	<b>PR</b>	<b>0,00</b>	<b>R</b>	<b>0,00</b>	<b>EP</b>	<b>0,00</b>
		<b>CP</b>	<b>0,00</b>	<b>PC</b>	<b>0,00</b>	<b>I</b>	<b>0,00</b>	<b>ECP</b>	<b>0,00</b>
		<b>CS</b>	<b>0,00</b>	<b>TP</b>	<b>0,00</b>	<b>FPV</b>	<b>0,00</b>	<b>TR</b>	<b>0,00</b>



14/04/2023

**COMUNE DI FOSSACESIA**  
(Esercizio 2022)

**CONTO DEL BILANCIO - GESTIONE DELLE SPESE**

MISSIONE, PROGRAMMA, TITOLO	DENOMINAZIONE	RESIDUI PASSIVI AL 1/1/2022 (RS)		PAGAMENTI IN C/RESIDUI (PR)		RIACCERTAMENTI RESIDUI (R)		RESIDUI PASSIVI DA ESERCIZI PRECEDENTI (EP = RS-PR+R)	
		PREVISIONI DEFINITIVE DI COMPETENZA (CP)		PAGAMENTI IN C/COMPETENZA (PC)		IMPEGNI (I)		ECONOMIE DI COMPETENZA (ECP = CP-I-FPV)	
		PREVISIONI DEFINITIVE DI CASSA (CS)		TOTALE PAGAMENTI (TP = PR+PC)		FONDO PLURIENNALE VINCOLATO (FPV)		TOTALE RESIDUI PASSIVI DA RIPORTARE (TR = EP+EC)	
<b>MISSIONE</b> 20	Fondi da ripartire								
<b>2001 Programma</b> 01	Fondo di riserva								
<b>Titolo 1</b>	<b>Spese correnti</b>	RS	0,00	PR	0,00	R	0,00	EP	0,00
		CP	30.000,00	PC	0,00	I	0,00	ECP	30.000,00
		CS	30.000,00	TP	0,00	FPV	0,00		0,00
<b>Titolo 2</b>	<b>Spese in conto capitale</b>	RS	0,00	PR	0,00	R	0,00	EP	0,00
		CP	0,00	PC	0,00	I	0,00	ECP	0,00
		CS	0,00	TP	0,00	FPV	0,00		0,00
<b>Totale Programma</b> 01	<b>Fondo di riserva</b>	<b>RS</b>	<b>0,00</b>	<b>PR</b>	<b>0,00</b>	<b>R</b>	<b>0,00</b>	<b>EP</b>	<b>0,00</b>
		<b>CP</b>	<b>30.000,00</b>	<b>PC</b>	<b>0,00</b>	<b>I</b>	<b>0,00</b>	<b>ECP</b>	<b>30.000,00</b>
		<b>CS</b>	<b>30.000,00</b>	<b>TP</b>	<b>0,00</b>	<b>FPV</b>	<b>0,00</b>	<b>TR</b>	<b>0,00</b>
<b>2002 Programma</b> 02	Fondo crediti di dubbia esigibilità								
<b>Titolo 1</b>	<b>Spese correnti</b>	RS	0,00	PR	0,00	R	0,00	EP	0,00
		CP	1.547.205,14	PC	0,00	I	0,00	ECP	1.547.205,14
		CS	358.267,28	TP	0,00	FPV	0,00		0,00
<b>Titolo 2</b>	<b>Spese in conto capitale</b>	RS	0,00	PR	0,00	R	0,00	EP	0,00
		CP	0,00	PC	0,00	I	0,00	ECP	0,00
		CS	0,00	TP	0,00	FPV	0,00		0,00
<b>Totale Programma</b> 02	<b>Fondo crediti di dubbia esigibilità</b>	<b>RS</b>	<b>0,00</b>	<b>PR</b>	<b>0,00</b>	<b>R</b>	<b>0,00</b>	<b>EP</b>	<b>0,00</b>
		<b>CP</b>	<b>1.547.205,14</b>	<b>PC</b>	<b>0,00</b>	<b>I</b>	<b>0,00</b>	<b>ECP</b>	<b>1.547.205,14</b>
		<b>CS</b>	<b>358.267,28</b>	<b>TP</b>	<b>0,00</b>	<b>FPV</b>	<b>0,00</b>	<b>TR</b>	<b>0,00</b>
<b>2003 Programma</b> 03	Altri fondi								
<b>Titolo 1</b>	<b>Spese correnti</b>	RS	0,00	PR	0,00	R	0,00	EP	0,00
		CP	124.497,91	PC	0,00	I	0,00	ECP	124.497,91
		CS	33.986,51	TP	0,00	FPV	0,00		0,00
<b>Titolo 2</b>	<b>Spese in conto capitale</b>	RS	0,00	PR	0,00	R	0,00	EP	0,00
		CP	225,00	PC	0,00	I	0,00	ECP	225,00
		CS	0,00	TP	0,00	FPV	0,00		0,00
<b>Titolo 4</b>	<b>Rimborso prestiti</b>	RS	0,00	PR	0,00	R	0,00	EP	0,00
		CP	0,00	PC	0,00	I	0,00	ECP	0,00
		CS	0,00	TP	0,00	FPV	0,00		0,00

14/04/2023



**COMUNE DI FOSSACESIA**  
(Esercizio 2022)

**CONTO DEL BILANCIO - GESTIONE DELLE SPESE**

MISSIONE, PROGRAMMA, TITOLO	DENOMINAZIONE	RESIDUI PASSIVI AL 1/1/2022 (RS)		PAGAMENTI IN C/RESIDUI (PR)		RIACCERTAMENTI RESIDUI (R)		RESIDUI PASSIVI DA ESERCIZI PRECEDENTI (EP = RS-PR+R)	
		PREVISIONI DEFINITIVE DI COMPETENZA (CP)		PAGAMENTI IN C/COMPETENZA (PC)		IMPEGNI (I)		ECONOMIE DI COMPETENZA (ECP = CP-I-FPV)	
		PREVISIONI DEFINITIVE DI CASSA (CS)		TOTALE PAGAMENTI (TP = PR+PC)		FONDO PLURIENNALE VINCOLATO (FPV)		TOTALE RESIDUI PASSIVI DA RIPORTARE (TR = EP+EC)	
Totale Programma 03	Altri fondi	RS	0,00	PR	0,00	R	0,00	EP	0,00
		CP	124.722,91	PC	0,00	I	0,00	ECP	124.722,91
		CS	33.986,51	TP	0,00	FPV	0,00	TR	0,00
TOTALE MISSIONE 20	Fondi da ripartire	RS	0,00	PR	0,00	R	0,00	EP	0,00
		CP	1.701.928,05	PC	0,00	I	0,00	ECP	1.701.928,05
		CS	422.253,79	TP	0,00	FPV	0,00	TR	0,00

14/04/2023



**COMUNE DI FOSSACESIA**  
(Esercizio 2022)

**CONTO DEL BILANCIO - GESTIONE DELLE SPESE**

MISSIONE, PROGRAMMA, TITOLO	DENOMINAZIONE	RESIDUI PASSIVI AL 1/1/2022 (RS)		PAGAMENTI IN C/RESIDUI (PR)		RIACCERTAMENTI RESIDUI (R)		RESIDUI PASSIVI DA ESERCIZI PRECEDENTI (EP = RS-PR+R)	
		PREVISIONI DEFINITIVE DI COMPETENZA (CP)		PAGAMENTI IN C/COMPETENZA (PC)		IMPEGNI (I)		ECONOMIE DI COMPETENZA (ECP = CP-I-FPV)	
		PREVISIONI DEFINITIVE DI CASSA (CS)		TOTALE PAGAMENTI (TP = PR+PC)		FONDO PLURIENNALE VINCOLATO (FPV)		TOTALE RESIDUI PASSIVI DA RIPORTARE (TR = EP+EC)	
<b>MISSIONE 50</b>	<b>Debito pubblico</b>								
<b>5001 Programma 01</b>	<b>Quota interessi ammortamento mutui e prestiti obbligazionari</b>								
<b>Titolo 1</b>	<b>Spese correnti</b>	RS	0,00	PR	0,00	R	0,00	EP	0,00
		CP	0,00	PC	0,00	I	0,00	ECP	0,00
		CS	0,00	TP	0,00	FPV	0,00	TR	0,00
<b>Totale Programma 01</b>	<b>Quota interessi ammortamento mutui e prestiti obbligazionari</b>	RS	<b>0,00</b>	PR	<b>0,00</b>	R	<b>0,00</b>	EP	<b>0,00</b>
		CP	<b>0,00</b>	PC	<b>0,00</b>	I	<b>0,00</b>	ECP	<b>0,00</b>
		CS	<b>0,00</b>	TP	<b>0,00</b>	FPV	<b>0,00</b>	TR	<b>0,00</b>
<b>5002 Programma 02</b>	<b>Quota capitale ammortamento mutui e prestiti obbligazionari</b>								
<b>Titolo 4</b>	<b>Rimborso prestiti</b>	RS	0,00	PR	0,00	R	0,00	EP	0,00
		CP	190.912,11	PC	173.069,95	I	189.566,50	ECP	1.345,61
		CS	190.912,11	TP	173.069,95	FPV	0,00	TR	16.496,55
<b>Totale Programma 02</b>	<b>Quota capitale ammortamento mutui e prestiti obbligazionari</b>	RS	<b>0,00</b>	PR	<b>0,00</b>	R	<b>0,00</b>	EP	<b>0,00</b>
		CP	<b>190.912,11</b>	PC	<b>173.069,95</b>	I	<b>189.566,50</b>	ECP	<b>1.345,61</b>
		CS	<b>190.912,11</b>	TP	<b>173.069,95</b>	FPV	<b>0,00</b>	TR	<b>16.496,55</b>
<b>TOTALE MISSIONE 50</b>	<b>Debito pubblico</b>	RS	<b>0,00</b>	PR	<b>0,00</b>	R	<b>0,00</b>	EP	<b>0,00</b>
		CP	<b>190.912,11</b>	PC	<b>173.069,95</b>	I	<b>189.566,50</b>	ECP	<b>1.345,61</b>
		CS	<b>190.912,11</b>	TP	<b>173.069,95</b>	FPV	<b>0,00</b>	TR	<b>16.496,55</b>





14/04/2023

**COMUNE DI FOSSACESIA**  
(Esercizio 2022)

**CONTO DEL BILANCIO - GESTIONE DELLE SPESE**

MISSIONE, PROGRAMMA, TITOLO	DENOMINAZIONE	RESIDUI PASSIVI AL 1/1/2022 (RS)		PAGAMENTI IN C/RESIDUI (PR)		RIACCERTAMENTI RESIDUI (R)		RESIDUI PASSIVI DA ESERCIZI PRECEDENTI (EP = RS-PR+R)	
		PREVISIONI DEFINITIVE DI COMPETENZA (CP)		PAGAMENTI IN C/COMPETENZA (PC)		IMPEGNI (I)		ECONOMIE DI COMPETENZA (ECP = CP-I-FPV)	
		PREVISIONI DEFINITIVE DI CASSA (CS)		TOTALE PAGAMENTI (TP = PR+PC)		FONDO PLURIENNALE VINCOLATO (FPV)		TOTALE RESIDUI PASSIVI DA RIPORTARE (TR = EP+EC)	
<b>MISSIONE</b> 60	<b>Anticipazioni finanziarie</b>								
<b>6001 Programma</b> 01	<b>Restituzione anticipazioni di tesoreria</b>								
<b>Titolo 1</b>	<b>Spese correnti</b>	RS	0,00	PR	0,00	R	0,00	EP	0,00
		CP	0,00	PC	0,00	I	0,00	ECP	0,00
		CS	0,00	TP	0,00	FPV	0,00		0,00
<b>Titolo 5</b>	<b>Chiusura Anticipazioni ricevute da istituto tesoriere/cassie</b>	RS	0,00	PR	0,00	R	0,00	EP	0,00
		CP	6.000.000,00	PC	0,00	I	0,00	ECP	6.000.000,00
		CS	6.000.000,00	TP	0,00	FPV	0,00		0,00
<b>Totale Programma</b> 01	<b>Restituzione anticipazioni di tesoreria</b>	RS	<b>0,00</b>	PR	<b>0,00</b>	R	<b>0,00</b>	EP	<b>0,00</b>
		CP	<b>6.000.000,00</b>	PC	<b>0,00</b>	I	<b>0,00</b>	ECP	<b>6.000.000,00</b>
		CS	<b>6.000.000,00</b>	TP	<b>0,00</b>	FPV	<b>0,00</b>		<b>0,00</b>
<b>TOTALE MISSIONE</b> 60	<b>Anticipazioni finanziarie</b>	RS	<b>0,00</b>	PR	<b>0,00</b>	R	<b>0,00</b>	EP	<b>0,00</b>
		CP	<b>6.000.000,00</b>	PC	<b>0,00</b>	I	<b>0,00</b>	ECP	<b>6.000.000,00</b>
		CS	<b>6.000.000,00</b>	TP	<b>0,00</b>	FPV	<b>0,00</b>		<b>0,00</b>

14/04/2023



**COMUNE DI FOSSACESIA**  
(Esercizio 2022)

**CONTO DEL BILANCIO - GESTIONE DELLE SPESE**

MISSIONE, PROGRAMMA, TITOLO	DENOMINAZIONE	RESIDUI PASSIVI AL 1/1/2022 (RS)		PAGAMENTI IN C/RESIDUI (PR)		RIACCERTAMENTI RESIDUI (R)		RESIDUI PASSIVI DA ESERCIZI PRECEDENTI (EP = RS-PR+R)	
		PREVISIONI DEFINITIVE DI COMPETENZA (CP)		PAGAMENTI IN C/COMPETENZA (PC)		IMPEGNI (I)		ECONOMIE DI COMPETENZA (ECP = CP-I-FPV)	
		PREVISIONI DEFINITIVE DI CASSA (CS)		TOTALE PAGAMENTI (TP = PR+PC)		FONDO PLURIENNALE VINCOLATO (FPV)		TOTALE RESIDUI PASSIVI DA RIPORTARE (TR = EP+EC)	
<b>MISSIONE 99</b>	<b>Servizi per conto terzi</b>								
<b>9901 Programma 01</b>	<b>Servizi per conto terzi e Partite di giro</b>								
<b>Titolo 7</b>	<b>Spese per conto terzi e partite di giro</b>	RS	852.280,98	PR	232.281,13	R	-364.658,59	EP	255.341,26
		CP	1.625.000,00	PC	746.274,74	I	1.015.238,70	ECP	609.761,30
		CS	2.477.280,98	TP	978.555,87	FPV	0,00	TR	524.305,22
<b>Totale Programma 01</b>	<b>Servizi per conto terzi e Partite di giro</b>	RS	<b>852.280,98</b>	PR	<b>232.281,13</b>	R	<b>-364.658,59</b>	EP	<b>255.341,26</b>
		CP	<b>1.625.000,00</b>	PC	<b>746.274,74</b>	I	<b>1.015.238,70</b>	ECP	<b>609.761,30</b>
		CS	<b>2.477.280,98</b>	TP	<b>978.555,87</b>	FPV	<b>0,00</b>	TR	<b>524.305,22</b>
<b>9902 Programma 02</b>	<b>Anticipazioni per il finanziamento del sistema sanitario nazionale</b>								
<b>Titolo 7</b>	<b>Spese per conto terzi e partite di giro</b>	RS	0,00	PR	0,00	R	0,00	EP	0,00
		CP	0,00	PC	0,00	I	0,00	ECP	0,00
		CS	0,00	TP	0,00	FPV	0,00	TR	0,00
<b>Totale Programma 02</b>	<b>Anticipazioni per il finanziamento del sistema sanitario nazionale</b>	RS	<b>0,00</b>	PR	<b>0,00</b>	R	<b>0,00</b>	EP	<b>0,00</b>
		CP	<b>0,00</b>	PC	<b>0,00</b>	I	<b>0,00</b>	ECP	<b>0,00</b>
		CS	<b>0,00</b>	TP	<b>0,00</b>	FPV	<b>0,00</b>	TR	<b>0,00</b>
<b>TOTALE MISSIONE 99</b>	<b>Servizi per conto terzi</b>	RS	<b>852.280,98</b>	PR	<b>232.281,13</b>	R	<b>-364.658,59</b>	EP	<b>255.341,26</b>
		CP	<b>1.625.000,00</b>	PC	<b>746.274,74</b>	I	<b>1.015.238,70</b>	ECP	<b>609.761,30</b>
		CS	<b>2.477.280,98</b>	TP	<b>978.555,87</b>	FPV	<b>0,00</b>	TR	<b>524.305,22</b>
	<b>TOTALE MISSIONI</b>	RS	<b>5.560.264,93</b>	PR	<b>1.635.931,68</b>	R	<b>-454.182,18</b>	EP	<b>3.470.151,07</b>
		CP	<b>25.060.431,57</b>	PC	<b>4.695.370,48</b>	I	<b>5.924.318,64</b>	ECP	<b>12.451.807,27</b>
		CS	<b>29.341.022,24</b>	TP	<b>6.331.302,16</b>	FPV	<b>6.684.305,66</b>	TR	<b>4.699.099,23</b>
	<b>TOTALE GENERALE DELLE SPESE</b>	RS	<b>5.560.264,93</b>	PR	<b>1.635.931,68</b>	R	<b>-454.182,18</b>	EP	<b>3.470.151,07</b>
		CP	<b>25.105.994,72</b>	PC	<b>4.695.370,48</b>	I	<b>5.924.318,64</b>	ECP	<b>12.451.807,27</b>
		CS	<b>29.341.022,24</b>	TP	<b>6.331.302,16</b>	FPV	<b>6.684.305,66</b>	TR	<b>4.699.099,23</b>

14/04/2023



**COMUNE DI FOSSACESIA**  
(Esercizio 2022)

**CONTO DEL BILANCIO - RIEPILOGO GENERALE DELLE SPESE PER MISSIONI**

MISSIONE, PROGRAMMA, TITOLO	DENOMINAZIONE	RESIDUI PASSIVI AL 1/1/2022 (RS)		PAGAMENTI IN C/RESIDUI (PR)		RIACCERTAMENTI RESIDUI (R)		RESIDUI PASSIVI DA ESERCIZI PRECEDENTI (EP = RS-PR+R)			
		PREVISIONI DEFINITIVE DI COMPETENZA (CP)		PAGAMENTI IN C/COMPETENZA (PC)		IMPEGNI (I)		ECONOMIE DI COMPETENZA (ECP = CP-I-FPV)		RESIDUI PASSIVI DA ESERCIZI DI COMPETENZA (EC = I-PC)	
		PREVISIONI DEFINITIVE DI CASSA (CS)		TOTALE PAGAMENTI (TP = PR+PC)		FONDO PLURIENNALE VINCOLATO (FPV)				TOTALE RESIDUI PASSIVI DA RIPORTARE (TR = EP+EC)	
<b>DISAVANZO DI AMMINISTRAZIONE</b>		CP	45.563,15								
<b>MISSIONE 01</b>	<b>Servizi istituzionali, generali e di gestione</b>	RS	241.090,41	PR	182.152,60	R	-6.697,74			EP	52.240,07
		CP	2.367.064,98	PC	1.336.038,94	I	1.562.991,53	ECP	570.255,34	EC	226.952,59
		CS	2.608.155,39	TP	1.518.191,54	FPV	233.818,11			TR	279.192,66
<b>MISSIONE 02</b>	<b>Giustizia</b>	RS	0,00	PR	0,00	R	0,00			EP	0,00
		CP	0,00	PC	0,00	I	0,00	ECP	0,00	EC	0,00
		CS	0,00	TP	0,00	FPV	0,00			TR	0,00
<b>MISSIONE 03</b>	<b>Ordine pubblico e sicurezza</b>	RS	21.474,82	PR	21.474,82	R	0,00			EP	0,00
		CP	306.675,89	PC	173.168,13	I	221.349,28	ECP	18.970,17	EC	48.181,15
		CS	328.150,71	TP	194.642,95	FPV	66.356,44			TR	48.181,15
<b>MISSIONE 04</b>	<b>Istruzione e diritto allo studio</b>	RS	135.449,46	PR	88.873,64	R	0,00			EP	46.575,82
		CP	5.134.128,62	PC	285.717,02	I	391.783,44	ECP	1.338.048,19	EC	106.066,42
		CS	5.269.578,08	TP	374.590,66	FPV	3.404.296,99			TR	152.642,24
<b>MISSIONE 05</b>	<b>Tutela e valorizzazione dei beni e delle attività culturali</b>	RS	235.713,97	PR	97.675,37	R	-875,01			EP	137.163,59
		CP	771.006,78	PC	42.782,64	I	70.074,13	ECP	628.465,40	EC	27.291,49
		CS	1.006.720,75	TP	140.458,01	FPV	72.467,25			TR	164.455,08
<b>MISSIONE 06</b>	<b>Politiche giovanili, sport e tempo libero</b>	RS	659.544,91	PR	403.117,47	R	-295,36			EP	256.132,08
		CP	21.827,79	PC	11.398,76	I	17.903,50	ECP	3.924,29	EC	6.504,74
		CS	681.372,70	TP	414.516,23	FPV	0,00			TR	262.636,82
<b>MISSIONE 07</b>	<b>Turismo</b>	RS	1.738,50	PR	1.738,50	R	0,00			EP	0,00
		CP	39.850,00	PC	10.964,69	I	29.389,19	ECP	8.124,77	EC	18.424,50
		CS	41.588,50	TP	12.703,19	FPV	2.336,04			TR	18.424,50

14/04/2023



**COMUNE DI FOSSACESIA**  
(Esercizio 2022)

**CONTO DEL BILANCIO - RIEPILOGO GENERALE DELLE SPESE PER MISSIONI**

MISSIONE, PROGRAMMA, TITOLO	DENOMINAZIONE	RESIDUI PASSIVI AL 1/1/2022 (RS)		PAGAMENTI IN C/RESIDUI (PR)		RIACCERTAMENTI RESIDUI (R)		RESIDUI PASSIVI DA ESERCIZI PRECEDENTI (EP = RS-PR+R)			
		PREVISIONI DEFINITIVE DI COMPETENZA (CP)		PAGAMENTI IN C/COMPETENZA (PC)		IMPEGNI (I)		ECONOMIE DI COMPETENZA (ECP = CP-I-FPV)		RESIDUI PASSIVI DA ESERCIZI DI COMPETENZA (EC = I-PC)	
		PREVISIONI DEFINITIVE DI CASSA (CS)		TOTALE PAGAMENTI (TP = PR+PC)		FONDO PLURIENNALE VINCOLATO (FPV)				TOTALE RESIDUI PASSIVI DA RIPORTARE (TR = EP+EC)	
<b>MISSIONE 08</b>	<b>Assetto del territorio ed edilizia abitativa</b>	RS	2.038.026,19	PR	256.093,99	R	-305,00			EP	1.781.627,20
		CP	1.041.417,84	PC	478.530,00	I	649.127,48	ECP	113.041,71	EC	170.597,48
		CS	3.079.444,03	TP	734.623,99	FPV	279.248,65			TR	1.952.224,68
<b>MISSIONE 09</b>	<b>Sviluppo sostenibile e tutela del territorio e dell'ambiente</b>	RS	996.976,11	PR	227.907,08	R	-72,89			EP	768.996,14
		CP	2.688.425,89	PC	826.928,73	I	1.015.116,04	ECP	209.965,10	EC	188.187,31
		CS	3.685.402,00	TP	1.054.835,81	FPV	1.463.344,75			TR	957.183,45
<b>MISSIONE 10</b>	<b>Trasporti e diritto alla mobilità</b>	RS	0,00	PR	0,00	R	0,00			EP	0,00
		CP	1.980.000,00	PC	21.345,27	I	21.345,27	ECP	990.000,00	EC	0,00
		CS	1.980.000,00	TP	21.345,27	FPV	968.654,73			TR	0,00
<b>MISSIONE 11</b>	<b>Soccorso civile</b>	RS	63.524,22	PR	33.449,25	R	-30.074,97			EP	0,00
		CP	7.635,04	PC	170,29	I	219,51	ECP	7.258,68	EC	49,22
		CS	71.159,26	TP	33.619,54	FPV	156,85			TR	49,22
<b>MISSIONE 12</b>	<b>Diritti sociali, politiche sociali e famiglia</b>	RS	314.375,36	PR	91.097,83	R	-51.202,62			EP	172.074,91
		CP	1.181.558,58	PC	588.981,32	I	740.214,07	ECP	248.180,26	EC	151.232,75
		CS	1.495.933,94	TP	680.079,15	FPV	193.164,25			TR	323.307,66
<b>MISSIONE 13</b>	<b>Tutela della salute</b>	RS	0,00	PR	0,00	R	0,00			EP	0,00
		CP	0,00	PC	0,00	I	0,00	ECP	0,00	EC	0,00
		CS	0,00	TP	0,00	FPV	0,00			TR	0,00
<b>MISSIONE 14</b>	<b>Sviluppo economico e competitività</b>	RS	0,00	PR	0,00	R	0,00			EP	0,00
		CP	0,00	PC	0,00	I	0,00	ECP	0,00	EC	0,00
		CS	0,00	TP	0,00	FPV	0,00			TR	0,00
<b>MISSIONE 15</b>	<b>Politiche per il lavoro e la formazione professionale</b>	RS	70,00	PR	70,00	R	0,00			EP	0,00
		CP	3.000,00	PC	0,00	I	0,00	ECP	2.538,40	EC	0,00
		CS	3.070,00	TP	70,00	FPV	461,60			TR	0,00

14/04/2023



**COMUNE DI FOSSACESIA**  
(Esercizio 2022)

**CONTO DEL BILANCIO - RIEPILOGO GENERALE DELLE SPESE PER MISSIONI**

MISSIONE, PROGRAMMA, TITOLO	DENOMINAZIONE	RESIDUI PASSIVI AL 1/1/2022 (RS)		PAGAMENTI IN C/RESIDUI (PR)		RIACCERTAMENTI RESIDUI (R)		RESIDUI PASSIVI DA ESERCIZI PRECEDENTI (EP = RS-PR+R)			
		PREVISIONI DEFINITIVE DI COMPETENZA (CP)		PAGAMENTI IN C/COMPETENZA (PC)		IMPEGNI (I)		ECONOMIE DI COMPETENZA (ECP = CP-I-FPV)		RESIDUI PASSIVI DA ESERCIZI DI COMPETENZA (EC = I-PC)	
		PREVISIONI DEFINITIVE DI CASSA (CS)		TOTALE PAGAMENTI (TP = PR+PC)		FONDO PLURIENNALE VINCOLATO (FPV)				TOTALE RESIDUI PASSIVI DA RIPORTARE (TR = EP+EC)	
<b>MISSIONE 16</b>	<b>Agricoltura, politiche agroalimentari e pesca</b>	RS	0,00	PR	0,00	R	0,00		EP	0,00	
		CP	0,00	PC	0,00	I	0,00	ECP	0,00	EC	0,00
		CS	0,00	TP	0,00	FPV	0,00		TR	0,00	
<b>MISSIONE 17</b>	<b>Energia e diversificazione delle fonti energetiche</b>	RS	0,00	PR	0,00	R	0,00		EP	0,00	
		CP	0,00	PC	0,00	I	0,00	ECP	0,00	EC	0,00
		CS	0,00	TP	0,00	FPV	0,00		TR	0,00	
<b>MISSIONE 18</b>	<b>Relazioni con le altre autonomie territoriali e locali</b>	RS	0,00	PR	0,00	R	0,00		EP	0,00	
		CP	0,00	PC	0,00	I	0,00	ECP	0,00	EC	0,00
		CS	0,00	TP	0,00	FPV	0,00		TR	0,00	
<b>MISSIONE 19</b>	<b>Relazioni internazionali</b>	RS	0,00	PR	0,00	R	0,00		EP	0,00	
		CP	0,00	PC	0,00	I	0,00	ECP	0,00	EC	0,00
		CS	0,00	TP	0,00	FPV	0,00		TR	0,00	
<b>MISSIONE 20</b>	<b>Fondi da ripartire</b>	RS	0,00	PR	0,00	R	0,00		EP	0,00	
		CP	1.701.928,05	PC	0,00	I	0,00	ECP	1.701.928,05	EC	0,00
		CS	422.253,79	TP	0,00	FPV	0,00		TR	0,00	
<b>MISSIONE 50</b>	<b>Debito pubblico</b>	RS	0,00	PR	0,00	R	0,00		EP	0,00	
		CP	190.912,11	PC	173.069,95	I	189.566,50	ECP	1.345,61	EC	16.496,55
		CS	190.912,11	TP	173.069,95	FPV	0,00		TR	16.496,55	
<b>MISSIONE 60</b>	<b>Anticipazioni finanziarie</b>	RS	0,00	PR	0,00	R	0,00		EP	0,00	
		CP	6.000.000,00	PC	0,00	I	0,00	ECP	6.000.000,00	EC	0,00
		CS	6.000.000,00	TP	0,00	FPV	0,00		TR	0,00	
<b>MISSIONE 99</b>	<b>Servizi per conto terzi</b>	RS	852.280,98	PR	232.281,13	R	-364.658,59		EP	255.341,26	
		CP	1.625.000,00	PC	746.274,74	I	1.015.238,70	ECP	609.761,30	EC	268.963,96
		CS	2.477.280,98	TP	978.555,87	FPV	0,00		TR	524.305,22	

14/04/2023



**COMUNE DI FOSSACESIA**  
(Esercizio 2022)

**CONTO DEL BILANCIO - RIEPILOGO GENERALE DELLE SPESE PER MISSIONI**

MISSIONE, PROGRAMMA, TITOLO	DENOMINAZIONE	RESIDUI PASSIVI AL 1/1/2022 (RS)		PAGAMENTI IN C/RESIDUI (PR)		RIACCERTAMENTI RESIDUI (R)		RESIDUI PASSIVI DA ESERCIZI PRECEDENTI (EP = RS-PR+R)			
		PREVISIONI DEFINITIVE DI COMPETENZA (CP)		PAGAMENTI IN C/COMPETENZA (PC)		IMPEGNI (I)		RESIDUI PASSIVI DA ESERCIZI DI COMPETENZA (EC = I-PC)			
		PREVISIONI DEFINITIVE DI CASSA (CS)		TOTALE PAGAMENTI (TP = PR+PC)		FONDO PLURIENNALE VINCOLATO (FPV)		ECONOMIE DI COMPETENZA (ECP = CP-I-FPV)		TOTALE RESIDUI PASSIVI DA RIPORTARE (TR = EP+EC)	
	<i>TOTALE MISSIONI</i>	RS	5.560.264,93	PR	1.635.931,68	R	-454.182,18			EP	3.470.151,07
		CP	25.060.431,57	PC	4.695.370,48	I	5.924.318,64	ECP	12.451.807,27	EC	1.228.948,16
		CS	29.341.022,24	TP	6.331.302,16	FPV	6.684.305,66			TR	4.699.099,23
	<i>TOTALE GENERALE DELLE SPESE</i>	RS	5.560.264,93	PR	1.635.931,68	R	-454.182,18			EP	3.470.151,07
		CP	25.105.994,72	PC	4.695.370,48	I	5.924.318,64	ECP	12.451.807,27	EC	1.228.948,16
		CS	29.341.022,24	TP	6.331.302,16	FPV	6.684.305,66			TR	4.699.099,23

14/04/2023



**COMUNE DI FOSSACESIA**  
(Esercizio 2022)

**CONTO DEL BILANCIO - RIEPILOGO GENERALE DELLE SPESE**

TITOLO	DENOMINAZIONE	RESIDUI PASSIVI AL 1/1/2022 (RS)		PAGAMENTI IN C/RESIDUI (PR)		RIACCERTAMENTI RESIDUI (R)		RESIDUI PASSIVI DA ESERCIZI PRECEDENTI (EP = RS-PR+R)	
		PREVISIONI DEFINITIVE DI COMPETENZA (CP)		PAGAMENTI IN C/COMPETENZA (PC)		IMPEGNI (I)		ECONOMIE DI COMPETENZA (ECP = CP-I-FPV)	
		PREVISIONI DEFINITIVE DI CASSA (CS)		TOTALE PAGAMENTI (TP = PR+PC)		FONDO PLURIENNALE VINCOLATO (FPV)		TOTALE RESIDUI PASSIVI DA RIPORTARE (TR = EP+EC)	
<b>DISAVANZO DI AMMINISTRAZIONE</b>		CP	45.563,15						
<b>TITOLO 1</b>	<b>Spese correnti</b>	RS	1.025.778,38	PR	663.541,12	R	-88.992,19	EP	273.245,07
		CP	7.212.134,78	PC	3.409.980,72	I	4.178.017,30	ECP	2.503.801,90
		CS	6.958.463,90	TP	4.073.521,84	FPV	530.315,58	TR	1.041.281,65
<b>TITOLO 2</b>	<b>Spese in conto capitale</b>	RS	3.682.205,57	PR	740.109,43	R	-531,40	EP	2.941.564,74
		CP	10.032.384,68	PC	366.045,07	I	541.496,14	ECP	3.336.898,46
		CS	13.714.365,25	TP	1.106.154,50	FPV	6.153.990,08	TR	3.117.015,81
<b>TITOLO 3</b>	<b>Spese per incremento di attività finanziarie</b>	RS	0,00	PR	0,00	R	0,00	EP	0,00
		CP	0,00	PC	0,00	I	0,00	ECP	0,00
		CS	0,00	TP	0,00	FPV	0,00	TR	0,00
<b>TITOLO 4</b>	<b>Rimborso prestiti</b>	RS	0,00	PR	0,00	R	0,00	EP	0,00
		CP	190.912,11	PC	173.069,95	I	189.566,50	ECP	1.345,61
		CS	190.912,11	TP	173.069,95	FPV	0,00	TR	16.496,55
<b>TITOLO 5</b>	<b>Chiusura Anticipazioni ricevute da istituto tesoriere/cassiere</b>	RS	0,00	PR	0,00	R	0,00	EP	0,00
		CP	6.000.000,00	PC	0,00	I	0,00	ECP	6.000.000,00
		CS	6.000.000,00	TP	0,00	FPV	0,00	TR	0,00
<b>TITOLO 7</b>	<b>Spese per conto terzi e partite di giro</b>	RS	852.280,98	PR	232.281,13	R	-364.658,59	EP	255.341,26
		CP	1.625.000,00	PC	746.274,74	I	1.015.238,70	ECP	609.761,30
		CS	2.477.280,98	TP	978.555,87	FPV	0,00	TR	524.305,22
<b>TOTALE TITOLI</b>		RS	<b>5.560.264,93</b>	PR	<b>1.635.931,68</b>	R	<b>-454.182,18</b>	EP	<b>3.470.151,07</b>
		CP	<b>25.060.431,57</b>	PC	<b>4.695.370,48</b>	I	<b>5.924.318,64</b>	ECP	<b>12.451.807,27</b>
		CS	<b>29.341.022,24</b>	TP	<b>6.331.302,16</b>	FPV	<b>6.684.305,66</b>	TR	<b>4.699.099,23</b>
<b>TOTALE GENERALE DELLE SPESE</b>		RS	<b>5.560.264,93</b>	PR	<b>1.635.931,68</b>	R	<b>-454.182,18</b>	EP	<b>3.470.151,07</b>
		CP	<b>25.105.994,72</b>	PC	<b>4.695.370,48</b>	I	<b>5.924.318,64</b>	ECP	<b>12.451.807,27</b>
		CS	<b>29.341.022,24</b>	TP	<b>6.331.302,16</b>	FPV	<b>6.684.305,66</b>	TR	<b>4.699.099,23</b>



14/04/2023

**COMUNE DI FOSSACESIA**  
**(Esercizio 2022)**

**QUADRO GENERALE RIASSUNTIVO**

ENTRATE	ACCERTAMENTI	INCASSI	SPESE	IMPEGNI	PAGAMENTI
<b>Fondo di cassa all'inizio dell'esercizio</b>		2.984.846,21			
<b>Utilizzo avanzo di amministrazione</b> <i>di cui Utilizzo Fondo anticipazioni di liquidità</i>	1.079.149,36 0,00		<b>Disavanzo di amministrazione</b>	45.563,15	
<b>Fondo pluriennale vincolato di parte corrente</b>	465.837,78				
<b>Fondo pluriennale vincolato in c/capitale</b> <i>di cui Fondo pluriennale vincolato in c/capitale finanziato da debito</i>	835.568,51 0,00				
<b>Fondo pluriennale vincolato per incremento di attività finanziarie</b>	0,00				
<b>Titolo 1 - Entrate correnti di natura tributaria</b>	5.128.426,76	3.054.998,38	<b>Titolo 1 - Spese correnti</b>	4.178.017,30	4.073.521,84
<b>Titolo 2 - Trasferimenti correnti</b>	611.981,48	605.694,82	Fondo pluriennale vincolato di parte corrente	530.315,58	
<b>Titolo 3 - Entrate extratributarie</b>	824.950,72	782.261,82			
<b>Titolo 4 - Entrate in conto capitale</b>	5.768.545,85	1.346.647,83	<b>Titolo 2 - Spese in conto capitale</b>	541.496,14	1.106.154,50
			Fondo pluriennale vincolato in c/capitale	6.153.990,08	
			<i>di cui Fondo pluriennale vincolato in c/capitale finanziato da debito</i>	0,00	
<b>Titolo 5 - Entrate da riduzione di attività finanziarie</b>	0,00	0,00	<b>Titolo 3 - Spese per incremento di attività finanziarie</b>	0,00	0,00
			Fondo pluriennale vincolato per attività finanziarie	0,00	
<b>Totale entrate finali.....</b>	<b>12.333.904,81</b>	<b>5.789.602,85</b>	<b>Totale spese finali.....</b>	<b>11.403.819,10</b>	<b>5.179.676,34</b>
<b>Titolo 6 - Accensione di prestiti</b>	0,00	0,00	<b>Titolo 4 - Rimborso di prestiti</b>	189.566,50	173.069,95
			<i>Fondo anticipazioni di liquidità</i>	0,00	
<b>Titolo 7 - Anticipazioni da istituto tesoriere/cassiere</b>	0,00	0,00	<b>Titolo 5 - Chiusura Anticipazioni da istituto</b>	0,00	0,00
<b>Titolo 9 - Entrate per conto di terzi e partite di giro</b>	1.015.238,70	1.111.762,36	<b>Titolo 7 - Spese per conto di terzi e partite di giro</b>	1.015.238,70	978.555,87
<b>Totale entrate dell'esercizio</b>	<b>13.349.143,51</b>	<b>6.901.365,21</b>	<b>Totale spese dell'esercizio</b>	<b>12.608.624,30</b>	<b>6.331.302,16</b>
<b>TOTALE COMPLESSIVO ENTRATE</b>	<b>15.729.699,16</b>	<b>9.886.211,42</b>	<b>TOTALE COMPLESSIVO SPESE</b>	<b>12.654.187,45</b>	<b>6.331.302,16</b>
<b>DISAVANZO DELL'ESERCIZIO</b>	<b>0,00</b>		<b>AVANZO DI COMPETENZA/FONDO DI CASSA</b>	<b>3.075.511,71</b>	<b>3.554.909,26</b>
<b>TOTALE A PAREGGIO</b>	<b>15.729.699,16</b>	<b>9.886.211,42</b>	<b>TOTALE A PAREGGIO</b>	<b>15.729.699,16</b>	<b>9.886.211,42</b>
			<b>GESTIONE DEL BILANCIO</b>		
			a) Avanzo di competenza (+) /Disavanzo di competenza (-)	3.075.511,71	
			b) Risorse accantonate stanziare nel bilancio dell'esercizio	1.359.028,72	
			c) Risorse vincolate nel bilancio	321.938,96	
			<b>d) Equilibrio di bilancio (d=a-b-c)</b>	<b>1.394.544,03</b>	
			<b>GESTIONE DEGLI ACCANTONAMENTI IN SEDE DI RENDICONTO</b>		
			d) Equilibrio di bilancio (d=a-b-c)	1.394.544,03	
			e)Variazione accantonamenti effettuata in sede di rendiconto	9.718,23	
			<b>f) Equilibrio complessivo (f=d-e)</b>	<b>1.384.825,80</b>	





COMUNE DI FOSSACESIA  
(Esercizio 2022)

VERIFICA EQUILIBRI

14/04/2023

EQUILIBRIO ECONOMICO - FINANZIARIO		COMPETENZA (ACCERTAMENTI E IMPEGNI IMPUTATI AL 2022)
A) Fondo pluriennale vincolato per spese correnti iscritto in entrata	( + )	465.837,78
AA) Recupero disavanzo di amministrazione da esercizio precedente	( - )	45.563,15
B) Entrate titolo 1.00 - 2.00 - 3.00 <i>di cui per estinzione anticipata di prestiti</i>	( + )	6.565.358,96 0,00
C) Entrate Titolo 4.02.06 - Contributo agli investimenti direttamente destinati al rimborso dei prestiti da amministrazioni pubbliche	( + )	0,00
D) Spese Titolo 1.00 - Spese correnti <i>- di cui spese correnti non ricorrenti finanziate con utilizzo del risultato di amministrazione</i>	( - )	4.178.017,30 0,00
D1) Fondo pluriennale vincolato di parte corrente (di spesa)	( - )	530.315,58
E) Spese Titolo 2.04 - Altri trasferimenti in conto capitale	( - )	0,00
E1) Fondo pluriennale vincolato di spesa - titolo 2.04 - Altri trasferimenti in conto capitale	( - )	0,00
F1) Spese Titolo 4.00 - Quote di capitale amm.to dei mutui e prestiti obbligazionari <i>- di cui per estinzione anticipata di prestiti</i>	( - )	189.566,50 0,00
F2) Fondo anticipazioni di liquidità	( - )	0,00
<b>G) Somma finale (G=A-AA+B+C-D-D1-E-E1-F1-F2)</b>		<b>2.087.734,21</b>
<b>ALTRE POSTE DIFFERENZIALI, PER ECCEZIONI PREVISTE DA NORME DI LEGGE E DAI PRINCIPI CONTABILI, CHE HANNO EFFETTO SULL'EQUILIBRIO EX ARTICOLO 162, COMMA 6, DEL TESTO UNICO DELLE LEGGI SULL'ORDINAMENTO DEGLI ENTI LOCALI</b>		
H) Utilizzo avanzo di amministrazione per spese correnti e per rimborso prestiti <i>di cui per estinzione anticipata di prestiti</i>	( + )	29.291,06 0,00
I) Entrate di parte capitale destinate a spese correnti in base a specifiche disposizioni di legge o dei principi contabili <i>di cui per estinzione anticipata di prestiti</i>	( + )	0,00 0,00
L) Entrate di parte corrente destinate a spese di investimento in base a specifiche disposizioni di legge o dei principi contabili	( - )	0,00
M) Entrate da accensione di prestiti destinate a estinzione anticipata dei prestiti	( + )	0,00
<b>O1) RISULTATO DI COMPETENZA DI PARTE CORRENTE (O1 = G+H+I-L+M)</b>		<b>2.117.025,27</b>
-Risorse accantonate di parte corrente stanziato nel bilancio di esercizio	( - )	1.359.028,72
-Risorse vincolate di parte corrente nel bilancio	( - )	19.938,96
<b>O2) EQUILIBRIO DI BILANCIO DI PARTE CORRENTE</b>		<b>738.057,59</b>
-Variazione accantonamenti di parte corrente effettuata in sede di rendiconto (+)/(-)	( - )	9.718,23
<b>O3) EQUILIBRIO COMPLESSIVO DI PARTE CORRENTE</b>		<b>728.339,36</b>



14/04/2023

**COMUNE DI FOSSACESIA**  
**(Esercizio 2022)****VERIFICA EQUILIBRI**

<b>EQUILIBRIO ECONOMICO - FINANZIARIO</b>		<b>COMPETENZA (ACCERTAMENTI E IMPEGNI IMPUTATI AL 2022)</b>
P) Utilizzo avanzo di amministrazione per spese di investimento	( + )	1.049.858,30
Q) Fondo pluriennale vincolato per spese in conto capitale iscritto in entrata	( + )	835.568,51
R) Entrate Titolo 4.00 - 5.00 - 6.00	( + )	5.768.545,85
C) Entrate Titolo 4.02.06 - Contributo agli investimenti direttamente destinati al rimborso dei prestiti da amministrazioni pubbliche	( - )	0,00
I) Entrate di parte capitale destinate a spese correnti in base a specifiche disposizioni di legge o dei principi contabili	( - )	0,00
S1) Entrate Titolo 5.02 per Riscossioni crediti di breve termine	( - )	0,00
S2) Entrate Titolo 5.03 per Riscossione crediti di medio-lungo termine	( - )	0,00
T) Entrate Titolo 5.04 relative a Altre entrate per riduzioni di attività finanziaria	( - )	0,00
L) Entrate di parte corrente destinate a spese di investimento in base a specifiche disposizioni di legge o dei principi contabili	( + )	0,00
M) Entrate da accensione di prestiti destinate a estinzione anticipata dei prestiti	( - )	0,00
U) Spese Titolo 2.00 - Spese in conto capitale	( - )	541.496,14
U1) Fondo pluriennale vincolato in c/capitale (di spesa)	( - )	6.153.990,08
V) Spese Titolo 3.01 per Acquisizioni di attività finanziarie	( - )	0,00
E) Spese Titolo 2.04 - Altri trasferimenti in conto capitale	( + )	0,00
E1) Fondo pluriennale vincolato di spesa - titolo 2.04 - Altri trasferimenti in conto capitale	( + )	0,00
<b>Z1) RISULTATO DI COMPETENZA IN C/CAPITALE ( Z1) = P+Q+R-C-I-S1-S2-T+L-M-U-U1-V+E+E1)</b>		<b>958.486,44</b>
-Risorse accantonate in c/capitale stanziare nel bilancio di esercizio	( - )	0,00
-Risorse vincolate in c/capitale nel bilancio	( - )	302.000,00
<b>Z/2) EQUILIBRIO DI BILANCIO IN C/CAPITALE</b>		<b>656.486,44</b>
-Variazione accantonamenti in c/capitale effettuata in sede di rendiconto (+)/(-)	( - )	0,00
<b>Z/3) EQUILIBRIO COMPLESSIVO IN C/CAPITALE</b>		<b>656.486,44</b>



14/04/2023

**COMUNE DI FOSSACESIA**  
**(Esercizio 2022)****VERIFICA EQUILIBRI**

<b>EQUILIBRIO ECONOMICO - FINANZIARIO</b>		<b>COMPETENZA (ACCERTAMENTI E IMPEGNI IMPUTATI AL 2022)</b>
S1) Entrate Titolo 5.02 per Riscossione crediti di breve termine	( + )	0,00
S2) Entrate Titolo 5.03 per Riscossione crediti di medio-lungo termine	( + )	0,00
T) Entrate Titolo 5.04 relative a Altre entrate per riduzioni di attività finanziaria	( + )	0,00
X1) Spese Titolo 3.02 per Concessioni crediti di breve termine	( - )	0,00
X2) Spese Titolo 3.03 per Concessioni crediti di medio-lungo termine	( - )	0,00
Y) Spese Titolo 3.04 per Altre spese per incremento di attività finanziarie	( - )	0,00
<b>W/1) RISULTATO DI COMPETENZA (W/1 = O1+Z1+S1+S2+T-X1-X2-Y)</b>		<b>3.075.511,71</b>
Risorse accantonate stanziare nel bilancio di esercizio	( - )	1.359.028,72
Risorse vincolate nel bilancio	( - )	321.938,96
<b>W/2) EQUILIBRIO DI BILANCIO</b>		<b>1.394.544,03</b>
Variatione accantonamenti effettuata in sede di rendiconto	( - )	9.718,23
<b>W/3) EQUILIBRIO COMPLESSIVO</b>		<b>1.384.825,80</b>

**Saldo corrente ai fini della copertura degli investimenti pluriennali:**

O1) Risultato di competenza di parte corrente		2.117.025,27
Utilizzo risultato di amministrazione destinato al finanziamento di spese correnti ricorrenti e al rimborso di prestiti al netto del fondo anticipazione di liquidità	( - )	29.291,06
Entrate non ricorrenti che non hanno dato copertura a impegni	( - )	0,00
- Risorse accantonate di parte corrente stanziare nel bilancio di esercizio	( - )	1.359.028,72
- Variatione accantonamenti di parte corrente effettuata in sede di rendiconto (+)/(-)	( - )	9.718,23
- Risorse vincolate di parte corrente nel bilancio	( - )	19.938,96
<b>Equilibrio di parte corrente ai fini della copertura degli investimenti pluriennali</b>		<b>699.048,30</b>



**COMUNE DI FOSSACESIA**  
(Esercizio 2022)

14/04/2023

**PROSPETTO DIMOSTRATIVO DEL RISULTATO DI AMMINISTRAZIONE**

		GESTIONE		
		RESIDUI	COMPETENZA	TOTALE
Fondo cassa al 1° gennaio				2.984.846,21
RISCOSSIONI	(+)	861.254,40	6.040.110,81	6.901.365,21
PAGAMENTI	(-)	1.635.931,68	4.695.370,48	6.331.302,16
SALDO DI CASSA AL 31 DICEMBRE	=			3.554.909,26
PAGAMENTI per azioni esecutive non regolarizzate al 31 dicembre	(-)			0,00
FONDO DI CASSA AL 31 DICEMBRE	(=)			3.554.909,26
RESIDUI ATTIVI <i>di cui derivanti da accertamenti di tributi effettuati sulla base della stima del dipartimento delle finanze</i>	(+)	4.018.626,59	7.309.032,70	11.327.659,29
RESIDUI PASSIVI	(-)	3.470.151,07	1.228.948,16	4.699.099,23
FONDO PLURIENNALE VINCOLATO PER SPESE CORRENTI	(-)			530.315,58
FONDO PLURIENNALE VINCOLATO PER SPESE IN CONTO CAPITALE	(-)			6.153.990,08
RISULTATO DI AMMINISTRAZIONE AL 31 DICEMBRE 2022 (A)	(=)			3.499.163,66

**Composizione del risultato di amministrazione al 31 dicembre 2022**

<b>Parte accantonata</b>		
Fondo crediti di dubbia esigibilità al 31/12/2022		1.970.296,53
Fondo anticipazioni liquidità		839.604,09
Fondo perdite società partecipate		0,00
Fondo contezioso		45.000,00
Altri accantonamenti		164.447,66
	<b>Totale parte accantonata (B)</b>	<b>3.019.348,28</b>
<b>Parte vincolata</b>		
Vincoli derivanti da leggi e dai principi contabili		524.112,01
Vincoli derivanti da trasferimenti		362.641,96
Vincoli derivanti dalla contrazione di mutui		0,00
Vincoli formalmente attribuiti dall'ente		90.169,88
Altri vincoli da specificare		82.958,98
	<b>Totale parte vincolata (C)</b>	<b>1.059.882,83</b>
<b>Parte destinata agli investimenti</b>		
	<b>Totale parte destinata agli investimenti (D)</b>	<b>0,00</b>
	<b>Totale parte disponibile (E = A - B - C - D)</b>	<b>-580.067,45</b>



14/04/2023

**COMUNE DI FOSSACESIA**  
**(Esercizio 2022)**

**COMPOSIZIONE PER MISSIONI E PROGRAMMI DEL FONDO PLURIENNALE VINCOLATO 2022 - 2023 - 2024**

MISSIONI E PROGRAMMI		Fondo pluriennale vincolato al 31 dicembre 2021	Spese impegnate negli esercizi precedenti e imputate all'esercizio 2022 e coperte dal fondo pluriennale vincolato	Riaccertamento degli impegni di cui alla lettera b) effettuata nel corso dell'esercizio 2022 (cd. economie di impegno)	Riaccertamento degli impegni di cui alla lettera b) effettuata nel corso dell'esercizio 2022 (cd. economie di impegno) su impegni pluriennali finanziati dal FPV e imputati agli esercizi successivi al 2022	Quota del fondo pluriennale vincolato al 31 dicembre 2021 rinviata al 2023 e successivi	Spese impegnate nel 2022 con imputazione al 2023 e coperte dal fondo pluriennale vincolato	Spese impegnate nel 2022 con imputazione al 2024 e coperte dal fondo pluriennale vincolato	Spese impegnate nel 2022 con imputazione a esercizi successivi a quelli considerati nel bilancio pluriennale e coperte dal fondo pluriennale vincolato	Fondo pluriennale vincolato al 31 dicembre 2022
		(a)	(b)	(x)	(y)	(c) = (a) - (b) - (x) - (y)	(d)	(e)	(f)	(g) = (c)+(d)+(e)+(f)
<b>01</b>	<b>MISSIONE 01 - Servizi istituzionali, generali e di gestione</b>									
01	Organi istituzionali	0,00	0,00	0,00	0,00	0,00	21.047,46	0,00	0,00	21.047,46
02	Segreteria generale	2.230,43	2.230,43	0,00	0,00	0,00	29.665,94	0,00	0,00	29.665,94
03	Gestione economica, finanziaria, progra	13.157,99	13.157,99	0,00	0,00	0,00	40.505,88	0,00	0,00	40.505,88
04	Gestione delle entrate tributarie e servizi	0,00	0,00	0,00	0,00	0,00	2.101,72	0,00	0,00	2.101,72
05	Gestione dei beni demaniali e patrimonia	4.042,90	4.042,90	0,00	0,00	0,00	38.010,67	0,00	0,00	38.010,67
06	Ufficio tecnico	129.557,82	129.557,82	0,00	0,00	0,00	74.880,86	0,00	0,00	74.880,86
07	Elezioni e consultazioni popolari - Anagr	2.690,50	2.690,50	0,00	0,00	0,00	0,00	0,00	0,00	0,00
08	Statistica e sistemi informativi	4.819,50	4.819,50	0,00	0,00	0,00	1.508,89	0,00	0,00	1.508,89
09	Assistenza tecnico-amministrativa agli e	0,00	0,00	0,00	0,00	0,00	0,00	0,00	0,00	0,00
10	Risorse umane	2.700,89	2.700,89	0,00	0,00	0,00	16.096,69	0,00	0,00	16.096,69
11	Altri servizi generali	8.471,09	8.471,09	0,00	0,00	0,00	10.000,00	0,00	0,00	10.000,00
<b>TOTALE MISSIONE 01 - Servizi istituzionali,</b>		<b>167.671,12</b>	<b>167.671,12</b>	<b>0,00</b>	<b>0,00</b>	<b>0,00</b>	<b>233.818,11</b>	<b>0,00</b>	<b>0,00</b>	<b>233.818,11</b>
<b>02</b>	<b>MISSIONE 02 - Giustizia</b>									
01	Uffici giudiziari	0,00	0,00	0,00	0,00	0,00	0,00	0,00	0,00	0,00
02	Casa circondariale e altri servizi	0,00	0,00	0,00	0,00	0,00	0,00	0,00	0,00	0,00
<b>TOTALE MISSIONE 02 - Giustizia</b>		<b>0,00</b>	<b>0,00</b>	<b>0,00</b>	<b>0,00</b>	<b>0,00</b>	<b>0,00</b>	<b>0,00</b>	<b>0,00</b>	<b>0,00</b>
<b>03</b>	<b>MISSIONE 03 - Ordine pubblico e sicur</b>									
01	Polizia locale e amministrativa	12.713,89	12.713,89	0,00	0,00	0,00	66.356,44	0,00	0,00	66.356,44
02	Sistema integrato di sicurezza urbana	0,00	0,00	0,00	0,00	0,00	0,00	0,00	0,00	0,00
<b>TOTALE MISSIONE 03 - Ordine pubblico e</b>		<b>12.713,89</b>	<b>12.713,89</b>	<b>0,00</b>	<b>0,00</b>	<b>0,00</b>	<b>66.356,44</b>	<b>0,00</b>	<b>0,00</b>	<b>66.356,44</b>
<b>04</b>	<b>MISSIONE 04 - Istruzione e diritto allo</b>									
01	Istruzione prescolastica	0,00	0,00	0,00	0,00	0,00	1.718.500,68	1.441.009,88	0,00	3.159.510,56
02	Altri ordini di istruzione non universitaria	233.380,96	233.380,96	0,00	0,00	0,00	235.380,96	0,00	0,00	235.380,96
04	Istruzione universitaria	0,00	0,00	0,00	0,00	0,00	0,00	0,00	0,00	0,00
05	Istruzione tecnica superiore	0,00	0,00	0,00	0,00	0,00	0,00	0,00	0,00	0,00
06	Servizi ausiliari all'istruzione	0,00	0,00	0,00	0,00	0,00	0,00	0,00	0,00	0,00
07	Diritto allo studio	0,00	0,00	0,00	0,00	0,00	9.405,47	0,00	0,00	9.405,47
<b>TOTALE MISSIONE 04 - Istruzione e diritto</b>		<b>233.380,96</b>	<b>233.380,96</b>	<b>0,00</b>	<b>0,00</b>	<b>0,00</b>	<b>1.963.287,11</b>	<b>1.441.009,88</b>	<b>0,00</b>	<b>3.404.296,99</b>
<b>05</b>	<b>MISSIONE 05 - Tutela e valorizzazione</b>									
01	Valorizzazione dei beni di interesse stori	0,00	0,00	0,00	0,00	0,00	0,00	0,00	0,00	0,00
02	Attività culturali e interventi diversi nel se	9.559,78	9.559,78	0,00	0,00	0,00	72.467,25	0,00	0,00	72.467,25
<b>TOTALE MISSIONE 05 - Tutela e</b>		<b>9.559,78</b>	<b>9.559,78</b>	<b>0,00</b>	<b>0,00</b>	<b>0,00</b>	<b>72.467,25</b>	<b>0,00</b>	<b>0,00</b>	<b>72.467,25</b>
<b>06</b>	<b>MISSIONE 06 - Politiche giovanili, spor</b>									
01	Sport e tempo libero	0,00	0,00	0,00	0,00	0,00	0,00	0,00	0,00	0,00
02	Giovani	0,00	0,00	0,00	0,00	0,00	0,00	0,00	0,00	0,00
<b>TOTALE MISSIONE 06 - Politiche giovanili,</b>		<b>0,00</b>	<b>0,00</b>	<b>0,00</b>	<b>0,00</b>	<b>0,00</b>	<b>0,00</b>	<b>0,00</b>	<b>0,00</b>	<b>0,00</b>
<b>07</b>	<b>MISSIONE 07 - Turismo</b>									
01	Sviluppo e la valorizzazione del turismo	0,00	0,00	0,00	0,00	0,00	2.336,04	0,00	0,00	2.336,04
<b>TOTALE MISSIONE 07 - Turismo</b>		<b>0,00</b>	<b>0,00</b>	<b>0,00</b>	<b>0,00</b>	<b>0,00</b>	<b>2.336,04</b>	<b>0,00</b>	<b>0,00</b>	<b>2.336,04</b>
<b>08</b>	<b>MISSIONE 08 - Assetto del territorio ed</b>									
01	Urbanistica e assetto del territorio	210.657,84	210.657,84	0,00	0,00	0,00	279.248,65	0,00	0,00	279.248,65
02	Edilizia residenziale pubblica e locale e p	0,00	0,00	0,00	0,00	0,00	0,00	0,00	0,00	0,00
<b>TOTALE MISSIONE 08 - Assetto del territorio</b>		<b>210.657,84</b>	<b>210.657,84</b>	<b>0,00</b>	<b>0,00</b>	<b>0,00</b>	<b>279.248,65</b>	<b>0,00</b>	<b>0,00</b>	<b>279.248,65</b>

14/04/2023



**COMUNE DI FOSSACESIA**  
**(Esercizio 2022)**

**COMPOSIZIONE PER MISSIONI E PROGRAMMI DEL FONDO PLURIENNALE VINCOLATO 2022 - 2023 - 2024**

MISSIONI E PROGRAMMI		Fondo pluriennale vincolato al 31 dicembre 2021	Spese impegnate negli esercizi precedenti e imputate all'esercizio 2022 e coperte dal fondo pluriennale vincolato	Riaccertamento degli impegni di cui alla lettera b) effettuata nel corso dell'esercizio 2022 (cd. economie di impegno)	Riaccertamento degli impegni di cui alla lettera b) effettuata nel corso dell'esercizio 2022 (cd. economie di impegno) su impegni pluriennali finanziati dal FPV e imputati agli esercizi successivi al 2022	Quota del fondo pluriennale vincolato al 31 dicembre 2021 rinviata al 2023 e successivi	Spese impegnate nel 2022 con imputazione al 2023 e coperte dal fondo pluriennale vincolato	Spese impegnate nel 2022 con imputazione al 2024 e coperte dal fondo pluriennale vincolato	Spese impegnate nel 2022 con imputazione a esercizi successivi a quelli considerati nel bilancio pluriennale e coperte dal fondo pluriennale vincolato	Fondo pluriennale vincolato al 31 dicembre 2022
		(a)	(b)	(x)	(y)	(c) = (a) - (b) - (x) - (y)	(d)	(e)	(f)	(g) = (c)+(d)+(e)+(f)
<b>09</b>	<b>MISSIONE 09 - Sviluppo sostenibile e tutela del territorio e dell'ambiente</b>									
01	Difesa del suolo	0,00	0,00	0,00	0,00	0,00	0,00	0,00	0,00	0,00
02	Tutela, valorizzazione e recupero ambiente	396.235,04	396.235,04	0,00	0,00	0,00	1.434.325,67	0,00	0,00	1.434.325,67
03	Rifiuti	22.679,47	22.679,47	0,00	0,00	0,00	25.010,00	0,00	0,00	25.010,00
04	Servizio idrico integrato	0,00	0,00	0,00	0,00	0,00	0,00	0,00	0,00	0,00
05	Aree protette, parchi naturali, protezione	3.201,68	3.201,68	0,00	0,00	0,00	4.009,08	0,00	0,00	4.009,08
06	Tutela e valorizzazione delle risorse idriche	0,00	0,00	0,00	0,00	0,00	0,00	0,00	0,00	0,00
07	Sviluppo sostenibile territorio montano	0,00	0,00	0,00	0,00	0,00	0,00	0,00	0,00	0,00
08	Qualità dell'aria e riduzione dell'inquinamento	0,00	0,00	0,00	0,00	0,00	0,00	0,00	0,00	0,00
<b>TOTALE MISSIONE 09 - Sviluppo sostenibile</b>		<b>422.116,19</b>	<b>422.116,19</b>	<b>0,00</b>	<b>0,00</b>	<b>0,00</b>	<b>1.463.344,75</b>	<b>0,00</b>	<b>0,00</b>	<b>1.463.344,75</b>
<b>10</b>	<b>MISSIONE 10 - Trasporti e diritto alla mobilità</b>									
01	Trasporto ferroviario	0,00	0,00	0,00	0,00	0,00	0,00	0,00	0,00	0,00
02	Trasporto pubblico locale	0,00	0,00	0,00	0,00	0,00	0,00	0,00	0,00	0,00
03	Trasporto per vie d'acqua	0,00	0,00	0,00	0,00	0,00	0,00	0,00	0,00	0,00
04	Altre modalità di trasporto	0,00	0,00	0,00	0,00	0,00	0,00	0,00	0,00	0,00
05	Viabilità e infrastrutture stradali	0,00	0,00	0,00	0,00	0,00	657.846,03	310.808,70	0,00	968.654,73
<b>TOTALE MISSIONE 10 - Trasporti e diritto alla mobilità</b>		<b>0,00</b>	<b>0,00</b>	<b>0,00</b>	<b>0,00</b>	<b>0,00</b>	<b>657.846,03</b>	<b>310.808,70</b>	<b>0,00</b>	<b>968.654,73</b>
<b>11</b>	<b>MISSIONE 11 - Soccorso civile</b>									
01	Sistema di protezione civile	0,00	0,00	0,00	0,00	0,00	156,85	0,00	0,00	156,85
02	Interventi a seguito di calamità naturali	7.135,04	7.135,04	0,00	0,00	0,00	0,00	0,00	0,00	0,00
<b>TOTALE MISSIONE 11 - Soccorso civile</b>		<b>7.135,04</b>	<b>7.135,04</b>	<b>0,00</b>	<b>0,00</b>	<b>0,00</b>	<b>156,85</b>	<b>0,00</b>	<b>0,00</b>	<b>156,85</b>
<b>12</b>	<b>MISSIONE 12 - Diritti sociali, politiche sociali e famiglia</b>									
01	Interventi per l'infanzia e i minori e per asili nido	0,00	0,00	0,00	0,00	0,00	0,00	0,00	0,00	0,00
02	Interventi per la disabilità	0,00	0,00	0,00	0,00	0,00	0,00	0,00	0,00	0,00
03	Interventi per gli anziani	0,00	0,00	0,00	0,00	0,00	0,00	0,00	0,00	0,00
04	Interventi per soggetti a rischio di esclusione sociale	6.602,00	6.602,00	0,00	0,00	0,00	0,00	0,00	0,00	0,00
05	Interventi per le famiglie	202.794,39	202.794,39	0,00	0,00	0,00	152.788,12	0,00	0,00	152.788,12
06	Interventi per il diritto alla casa	0,00	0,00	0,00	0,00	0,00	0,00	0,00	0,00	0,00
07	Programmazione e governo della rete dei servizi sociosanitari e della prima assistenza	0,00	0,00	0,00	0,00	0,00	39.880,00	0,00	0,00	39.880,00
08	Cooperazione e associazionismo	4.775,08	4.775,08	0,00	0,00	0,00	0,00	0,00	0,00	0,00
09	Servizio necroscopico e cimiteriale	24.000,00	24.000,00	0,00	0,00	0,00	496,13	0,00	0,00	496,13
<b>TOTALE MISSIONE 12 - Diritti sociali, politiche sociali e famiglia</b>		<b>238.171,47</b>	<b>238.171,47</b>	<b>0,00</b>	<b>0,00</b>	<b>0,00</b>	<b>193.164,25</b>	<b>0,00</b>	<b>0,00</b>	<b>193.164,25</b>
<b>13</b>	<b>MISSIONE 13 - Tutela della salute</b>									
01	Servizio sanitario regionale - finanziamenti	0,00	0,00	0,00	0,00	0,00	0,00	0,00	0,00	0,00
02	Servizio sanitario regionale - finanziamenti	0,00	0,00	0,00	0,00	0,00	0,00	0,00	0,00	0,00
03	Servizio sanitario regionale - finanziamenti	0,00	0,00	0,00	0,00	0,00	0,00	0,00	0,00	0,00
04	Servizio sanitario regionale - ripiano di disavanzi	0,00	0,00	0,00	0,00	0,00	0,00	0,00	0,00	0,00
05	Servizio sanitario regionale - investimenti	0,00	0,00	0,00	0,00	0,00	0,00	0,00	0,00	0,00
06	Servizio sanitario regionale - restituzione	0,00	0,00	0,00	0,00	0,00	0,00	0,00	0,00	0,00
07	Ulteriori spese in materia sanitaria	0,00	0,00	0,00	0,00	0,00	0,00	0,00	0,00	0,00
<b>TOTALE MISSIONE 13 - Tutela della salute</b>		<b>0,00</b>	<b>0,00</b>	<b>0,00</b>	<b>0,00</b>	<b>0,00</b>	<b>0,00</b>	<b>0,00</b>	<b>0,00</b>	<b>0,00</b>
<b>14</b>	<b>MISSIONE 14 - Sviluppo economico e competitività</b>									
01	Industria PMI e Artigianato	0,00	0,00	0,00	0,00	0,00	0,00	0,00	0,00	0,00
02	Commercio - reti distributive - tutela dei consumatori	0,00	0,00	0,00	0,00	0,00	0,00	0,00	0,00	0,00
03	Ricerca e innovazione	0,00	0,00	0,00	0,00	0,00	0,00	0,00	0,00	0,00
04	Reti e altri servizi di pubblica utilità	0,00	0,00	0,00	0,00	0,00	0,00	0,00	0,00	0,00
<b>TOTALE MISSIONE 14 - Sviluppo economico e competitività</b>		<b>0,00</b>	<b>0,00</b>	<b>0,00</b>	<b>0,00</b>	<b>0,00</b>	<b>0,00</b>	<b>0,00</b>	<b>0,00</b>	<b>0,00</b>
<b>15</b>	<b>MISSIONE 15 - Politiche per il lavoro e la formazione professionale</b>									
01	Servizi per lo sviluppo del mercato del lavoro	0,00	0,00	0,00	0,00	0,00	0,00	0,00	0,00	0,00
02	Formazione professionale	0,00	0,00	0,00	0,00	0,00	461,60	0,00	0,00	461,60
03	Sostegno all'occupazione	0,00	0,00	0,00	0,00	0,00	0,00	0,00	0,00	0,00
<b>TOTALE MISSIONE 15 - Politiche per il lavoro e la formazione professionale</b>		<b>0,00</b>	<b>0,00</b>	<b>0,00</b>	<b>0,00</b>	<b>0,00</b>	<b>461,60</b>	<b>0,00</b>	<b>0,00</b>	<b>461,60</b>



14/04/2023

**COMUNE DI FOSSACESIA**  
**(Esercizio 2022)**

**COMPOSIZIONE PER MISSIONI E PROGRAMMI DEL FONDO PLURIENNALE VINCOLATO 2022 - 2023 - 2024**

MISSIONI E PROGRAMMI		Fondo pluriennale vincolato al 31 dicembre 2021	Spese impegnate negli esercizi precedenti e imputate all'esercizio 2022 e coperte dal fondo pluriennale vincolato	Riaccertamento degli impegni di cui alla lettera b) effettuata nel corso dell'esercizio 2022 (cd. economie di impegno)	Riaccertamento degli impegni di cui alla lettera b) effettuata nel corso dell'esercizio 2022 (cd. economie di impegno) su impegni pluriennali finanziati dal FPV e imputati agli esercizi successivi al 2022	Quota del fondo pluriennale vincolato al 31 dicembre 2021 rinviata al 2023 e successivi	Spese impegnate nel 2022 con imputazione al 2023 e coperte dal fondo pluriennale vincolato	Spese impegnate nel 2022 con imputazione al 2024 e coperte dal fondo pluriennale vincolato	Spese impegnate nel 2022 con imputazione a esercizi successivi a quelli considerati nel bilancio pluriennale e coperte dal fondo pluriennale vincolato	Fondo pluriennale vincolato al 31 dicembre 2022
		(a)	(b)	(x)	(y)	(c) = (a) - (b) - (x) - (y)	(d)	(e)	(f)	(g) = (c)+(d)+(e)+(f)
<b>16</b>	<b>MISSIONE 16 - Agricoltura, politiche agroalimentari e pesca</b>									
01	Sviluppo del settore agricolo e del sistema	0,00	0,00	0,00	0,00	0,00	0,00	0,00	0,00	0,00
02	Caccia e pesca	0,00	0,00	0,00	0,00	0,00	0,00	0,00	0,00	0,00
<b>TOTALE MISSIONE 16 - Agricoltura, politiche</b>		<b>0,00</b>	<b>0,00</b>	<b>0,00</b>	<b>0,00</b>	<b>0,00</b>	<b>0,00</b>	<b>0,00</b>	<b>0,00</b>	<b>0,00</b>
<b>17</b>	<b>MISSIONE 17 - Energia e diversificazione delle fonti energetiche</b>									
01	Fonti energetiche	0,00	0,00	0,00	0,00	0,00	0,00	0,00	0,00	0,00
<b>TOTALE MISSIONE 17 - Energia e</b>		<b>0,00</b>	<b>0,00</b>	<b>0,00</b>	<b>0,00</b>	<b>0,00</b>	<b>0,00</b>	<b>0,00</b>	<b>0,00</b>	<b>0,00</b>
<b>18</b>	<b>MISSIONE 18 - Relazioni con le altre autonomie territoriali e locali</b>									
01	Relazioni finanziarie con le altre autonomie	0,00	0,00	0,00	0,00	0,00	0,00	0,00	0,00	0,00
<b>TOTALE MISSIONE 18 - Relazioni con le altre</b>		<b>0,00</b>	<b>0,00</b>	<b>0,00</b>	<b>0,00</b>	<b>0,00</b>	<b>0,00</b>	<b>0,00</b>	<b>0,00</b>	<b>0,00</b>
<b>19</b>	<b>MISSIONE 19 - Relazioni internazionali</b>									
01	Relazioni internazionali e Cooperazione	0,00	0,00	0,00	0,00	0,00	0,00	0,00	0,00	0,00
<b>TOTALE MISSIONE 19 - Relazioni</b>		<b>0,00</b>	<b>0,00</b>	<b>0,00</b>	<b>0,00</b>	<b>0,00</b>	<b>0,00</b>	<b>0,00</b>	<b>0,00</b>	<b>0,00</b>
<b>TOTALE</b>		<b>1.301.406,29</b>	<b>1.301.406,29</b>	<b>0,00</b>	<b>0,00</b>	<b>0,00</b>	<b>4.932.487,08</b>	<b>1.751.818,58</b>	<b>0,00</b>	<b>6.684.305,66</b>



14/04/2023

## COMUNE DI FOSSACESIA

(Esercizio 2022)

## COMPOSIZIONE DELL'ACCANTONAMENTO AL FONDO CREDITI DI DUBBIA ESIGIBILITA' E AL FONDO SVALUTAZIONE CREDITI

TIPOLOGIA	DENOMINAZIONE	RESIDUI ATTIVI FORMATISI (a)	RESIDUI ATTIVI DEGLI ESERCIZI PRECEDENTI (b)	TOTALE ATTIVI (c) = (a) + (b)	IMPORTO MINIMO DEL FONDO (d)	FONDO CREDITI DI DUBBIA ESIGIBILITA' (e)	% di accantonamento al fondo crediti di dubbia esigibilità (f) = (e) / (c)
1010100	Tipologia 101: Imposte, tasse e proventi assimilati di cui accertati per cassa sulla base del principio contabile 3.7	2.235.986,16 0,00	952.859,78 0,00	3.188.845,94 0,00			
		2.235.986,16	952.859,78	3.188.845,94	1.967.839,09	1.967.839,09	61,71 %
1010400	Tipologia 104: Compartecipazioni di tributi	0,00	0,00	0,00	0,00	0,00	0,00 %
1030100	Tipologia 301: Fondi perequativi da Amministrazioni Centrali	10.690,61	0,00	10.690,61	0,00	0,00	0,00 %
1030200	Tipologia 302: Fondi perequativi dalla Regione o Provincia autonoma	0,00	0,00	0,00	0,00	0,00	0,00 %
1000000	<b>TOTALE TITOLO 1</b>	<b>2.246.676,77</b>	<b>952.859,78</b>	<b>3.199.536,55</b>	<b>1.967.839,09</b>	<b>1.967.839,09</b>	<b>61,50 %</b>
2010100	Tipologia 101: Trasferimenti correnti da Amministrazioni pubbliche	36.238,77	208.653,03	244.891,80	0,00	0,00	0,00 %
2010200	Tipologia 102: Trasferimenti correnti da Famiglie	0,00	0,00	0,00	0,00	0,00	0,00 %
2010300	Tipologia 103: Trasferimenti correnti da Imprese	0,00	0,00	0,00	0,00	0,00	0,00 %
2010400	Tipologia 104: Trasferimenti correnti da Istituzioni Sociali Private	0,00	0,00	0,00	0,00	0,00	0,00 %
2010500	Tipologia 105: Trasferimenti correnti dalla UE e dal Resto del Mondo	7.927,00	0,00	7.927,00			
	Trasferimenti correnti dall'Unione Europea	7.927,00	0,00	7.927,00			
	Trasferimenti correnti dal Resto del Mondo	0,00	0,00	0,00	0,00	0,00	0,00 %
2000000	<b>TOTALE TITOLO 2</b>	<b>44.165,77</b>	<b>208.653,03</b>	<b>252.818,80</b>	<b>0,00</b>	<b>0,00</b>	<b>0,00 %</b>
3010000	Tipologia 100: Vendita di beni e servizi e proventi derivanti dalla gestione	71.477,50	327.751,61	399.229,11	2.457,44	2.457,44	0,62 %
3020000	Tipologia 200: Proventi derivanti dall'attività di controllo e repressione	43.772,48	0,00	43.772,48	0,00	0,00	0,00 %
3030000	Tipologia 300: Interessi attivi	0,00	0,00	0,00	0,00	0,00	0,00 %
3040000	Tipologia 400: Altre entrate da redditi da capitale	0,00	0,00	0,00	0,00	0,00	0,00 %
3050000	Tipologia 500: Rimborsi e altre entrate correnti	50.900,00	21.465,53	72.365,53	0,00	0,00	0,00 %
3000000	<b>TOTALE TITOLO 3</b>	<b>166.149,98</b>	<b>349.217,14</b>	<b>515.367,12</b>	<b>2.457,44</b>	<b>2.457,44</b>	<b>0,48 %</b>
4010000	Tipologia 100: Tributi in conto capitale	0,00	0,00	0,00	0,00	0,00	0,00 %
4020000	Tipologia 200: Contributi agli investimenti	4.813.381,18	2.426.901,31	7.240.282,49			
	Contributi agli investimenti da amministrazioni pubbliche	4.813.381,18	2.426.901,31	7.240.282,49			
	Contributi agli investimenti dall'Unione Europea e dal Resto del Mondo	0,00	0,00	0,00			
	Tipologia 200: Contributi agli investimenti al netto dei contributi da PA e	0,00	0,00	0,00	0,00	0,00	0,00 %
4030000	Tipologia 300: Altri trasferimenti in conto capitale	0,00	0,00	0,00			
	Altri trasferimenti in conto capitale da amministrazioni pubbliche	0,00	0,00	0,00			
	Altri trasferimenti in conto capitale dall'Unione Europea e dal Resto del Mondo	0,00	0,00	0,00			
	Tipologia 300: Altri trasferimenti in conto capitale al netto dei	0,00	0,00	0,00	0,00	0,00	0,00 %
4040000	Tipologia 400: Entrate da alienazione di beni materiali e immateriali	0,00	0,00	0,00	0,00	0,00	0,00 %
4050000	Tipologia 500: Altre entrate in conto capitale	0,00	0,00	0,00	0,00	0,00	0,00 %
4000000	<b>TOTALE TITOLO 4</b>	<b>4.813.381,18</b>	<b>2.426.901,31</b>	<b>7.240.282,49</b>	<b>0,00</b>	<b>0,00</b>	<b>0,00 %</b>
5010000	Tipologia 100: Alienazione di attività finanziarie	0,00	0,00	0,00	0,00	0,00	0,00 %
5020000	Tipologia 200: Riscossione crediti di breve termine	0,00	0,00	0,00	0,00	0,00	0,00 %
5030000	Tipologia 300: Riscossione crediti di medio-lungo termine	0,00	0,00	0,00	0,00	0,00	0,00 %
5040000	Tipologia 400: Altre entrate per riduzione di attività finanziarie	0,00	0,00	0,00	0,00	0,00	0,00 %
5000000	<b>TOTALE TITOLO 5</b>	<b>0,00</b>	<b>0,00</b>	<b>0,00</b>	<b>0,00</b>	<b>0,00</b>	<b>0,00 %</b>
	<b>TOTALE GENERALE</b>	<b>7.270.373,70</b>	<b>3.937.631,26</b>	<b>11.208.004,96</b>	<b>1.970.296,53</b>	<b>1.970.296,53</b>	<b>17,58 %</b>
	<b>DI CUI FONDO CREDITI DI DUBBIA ESIGIBILITA' IN C/CAPITALE</b>	<b>4.813.381,18</b>	<b>2.426.901,31</b>	<b>7.240.282,49</b>	<b>0,00</b>	<b>0,00</b>	<b>0,00 %</b>
	<b>DI CUI FONDO CREDITI DI DUBBIA ESIGIBILITA' DI PARTE CORRENTE</b>	<b>2.456.992,52</b>	<b>1.510.729,95</b>	<b>3.967.722,47</b>	<b>1.970.296,53</b>	<b>1.970.296,53</b>	<b>49,66 %</b>

CONFRONTO FONDO CREDITI DI DUBBIA ESIGIBILITA' - FONDO SVALUTAZIONE CREDITI	TOTALE CREDITI	FONDO SVALUTAZIONE CREDITI
RESIDUI ATTIVI NEL CONTO DEL BILANCIO TITOLI DA 1 A 5	11.208.004,96	1.970.296,53
CREDITI STRALCIATI DAL CONTO DEL BILANCIO	0,00	0,00
ACCERTAMENTI IMPUTATI AGLI ESERCIZI SUCCESSIVI AL 2022	0,00	0,00
<b>TOTALE</b>	<b>11.208.004,96</b>	<b>1.970.296,53</b>



14/04/2023



**COMUNE DI FOSSACESIA**  
(Esercizio 2022)

**PROSPETTO DELLE ENTRATE DI BILANCIO PER TITOLI, TIPOLOGIE E CATEGORIE  
ACCERTAMENTI**

TITOLO TIPOLOGIA CATEGORIA	DENOMINAZIONE	ACCERTAMENTI	di cui entrate accertate non ricorrenti	RISCOSSIONI IN C/COMPETENZA	RISCOSSIONI IN C/RESIDUI
	<b>Entrate correnti di natura tributaria, contributiva e perequativa</b>				
<b>1010100</b>	<b>Tipologia 101: Imposte, tasse e proventi assimilati</b>	<b>4.744.738,39</b>	<b>0,00</b>	<b>2.508.752,23</b>	<b>173.248,39</b>
1010106	Imposta municipale propria	3.398.631,99	0,00	1.524.312,85	103.874,83
1010108	Imposta comunale sugli immobili (ICI)	0,00	0,00	0,00	0,00
1010116	Addizionale comunale IRPEF	382.379,16	0,00	382.379,16	4.242,59
1010139	Imposta sulle assicurazioni RC auto	0,00	0,00	0,00	0,00
1010140	Imposta di iscrizione al pubblico registro automobilistico (PRA)	0,00	0,00	0,00	0,00
1010141	Imposta di soggiorno	0,00	0,00	0,00	0,00
1010149	Tasse sulle concessioni comunali	0,00	0,00	0,00	0,00
1010150	Tassa di circolazione dei veicoli a motore (tassa automobilistica)	0,00	0,00	0,00	0,00
1010151	Tassa smaltimento rifiuti solidi urbani	9.251,50	0,00	0,00	16.495,40
1010152	Tassa occupazione spazi e aree pubbliche	0,00	0,00	0,00	0,00
1010153	Imposta comunale sulla pubblicità e diritto sulle pubbliche affissioni	0,00	0,00	0,00	0,00
1010154	Imposta municipale secondaria	0,00	0,00	0,00	0,00
1010160	Tributo per l'esercizio delle funzioni di tutela, protezione e igiene dell'ambiente	0,00	0,00	0,00	0,00
1010161	Tributo comunale sui rifiuti e sui servizi	786.178,32	0,00	551.782,12	48.635,57
1010164	Diritti mattatoi	0,00	0,00	0,00	0,00
1010165	Diritti degli Enti provinciali turismo	0,00	0,00	0,00	0,00
1010168	Addizionale regionale sui canoni per le utenze di acque pubbliche	0,00	0,00	0,00	0,00
1010170	Proventi dei Casinò	0,00	0,00	0,00	0,00
1010176	Tassa sui servizi comunali (TASI)	168.297,42	0,00	50.278,10	0,00
1010195	Altre ritenute n.a.c.	0,00	0,00	0,00	0,00
1010196	Altre entrate su lotto, lotterie e altre attività di gioco n.a.c.	0,00	0,00	0,00	0,00
1010197	Altre accise n.a.c.	0,00	0,00	0,00	0,00
1010198	Altre imposte sostitutive n.a.c.	0,00	0,00	0,00	0,00
1010199	Altre imposte, tasse e proventi n.a.c.	0,00	0,00	0,00	0,00
<b>1010400</b>	<b>Tipologia 104: Compartecipazioni di tributi</b>	<b>0,00</b>	<b>0,00</b>	<b>0,00</b>	<b>0,00</b>
1010405	Compartecipazione IVA ai Comuni	0,00	0,00	0,00	0,00
1010406	Compartecipazione IRPEF ai Comuni	0,00	0,00	0,00	0,00
1010407	Compartecipazione IRPEF alle Province	0,00	0,00	0,00	0,00
1010408	Tributo provinciale deposito in discarica dei rifiuti solidi	0,00	0,00	0,00	0,00
1010498	Altre compartecipazioni alle province	0,00	0,00	0,00	0,00
1010499	Altre compartecipazioni a comuni	0,00	0,00	0,00	0,00
<b>1030100</b>	<b>Tipologia 301: Fondi perequativi da Amministrazioni Centrali</b>	<b>383.688,37</b>	<b>0,00</b>	<b>372.997,76</b>	<b>0,00</b>
1030101	Fondi perequativi dallo Stato	383.688,37	0,00	372.997,76	0,00
<b>1030200</b>	<b>Tipologia 302: Fondi perequativi dalla Regione o Provincia autonoma (solo per Enti locali)</b>	<b>0,00</b>	<b>0,00</b>	<b>0,00</b>	<b>0,00</b>
1030201	Fondi perequativi dalla Regione o Provincia autonoma	0,00	0,00	0,00	0,00
<b>1000000</b>	<b>TOTALE TITOLO 1</b>	<b>5.128.426,76</b>	<b>0,00</b>	<b>2.881.749,99</b>	<b>173.248,39</b>
	<b>Trasferimenti correnti</b>				
<b>2010100</b>	<b>Tipologia 101: Trasferimenti correnti da Amministrazioni pubbliche</b>	<b>604.054,48</b>	<b>0,00</b>	<b>567.815,71</b>	<b>37.879,11</b>
2010101	Trasferimenti correnti da Amministrazioni CENTRALI	584.858,07	0,00	548.619,30	37.879,11
2010102	Trasferimenti correnti da Amministrazioni LOCALI	19.196,41	0,00	19.196,41	0,00
2010103	Trasferimenti correnti da ENTI DI PREVIDENZA	0,00	0,00	0,00	0,00
2010104	Trasferimenti correnti da organismi interni e/o unità locali della amministrazione	0,00	0,00	0,00	0,00
<b>2010200</b>	<b>Tipologia 102: Trasferimenti correnti da Famiglie</b>	<b>0,00</b>	<b>0,00</b>	<b>0,00</b>	<b>0,00</b>
2010201	Trasferimenti correnti da Famiglie	0,00	0,00	0,00	0,00
<b>2010300</b>	<b>Tipologia 103: Trasferimenti correnti da Imprese</b>	<b>0,00</b>	<b>0,00</b>	<b>0,00</b>	<b>0,00</b>
2010301	Sponsorizzazioni da imprese	0,00	0,00	0,00	0,00
2010302	Altri trasferimenti correnti da imprese	0,00	0,00	0,00	0,00
<b>2010400</b>	<b>Tipologia 104: Trasferimenti correnti da Istituzioni Sociali Private</b>	<b>0,00</b>	<b>0,00</b>	<b>0,00</b>	<b>0,00</b>
2010401	Trasferimenti correnti da Istituzioni Sociali Private	0,00	0,00	0,00	0,00
<b>2010500</b>	<b>Tipologia 105: Trasferimenti correnti dalla UE e dal Resto del Mondo</b>	<b>7.927,00</b>	<b>0,00</b>	<b>0,00</b>	<b>0,00</b>
2010501	Trasferimenti correnti dall'Unione Europea	7.927,00	0,00	0,00	0,00
2010502	Trasferimenti correnti dal Resto del Mondo	0,00	0,00	0,00	0,00
<b>2000000</b>	<b>TOTALE TITOLO 2</b>	<b>611.981,48</b>	<b>0,00</b>	<b>567.815,71</b>	<b>37.879,11</b>

14/04/2023



**COMUNE DI FOSSACESIA**  
(Esercizio 2022)

**PROSPETTO DELLE ENTRATE DI BILANCIO PER TITOLI, TIPOLOGIE E CATEGORIE  
ACCERTAMENTI**

TITOLO TIPOLOGIA CATEGORIA	DENOMINAZIONE	ACCERTAMENTI	di cui entrate accertate non ricorrenti	RISCOSSIONI IN C/COMPETENZA	RISCOSSIONI IN C/RESIDUI
	<b>Entrate extratributarie</b>				
<b>3010000</b>	<b>Tipologia 100: Vendita di beni e servizi e proventi derivanti dalla gestione dei beni</b>	<b>499.365,46</b>	<b>0,00</b>	<b>427.887,96</b>	<b>58.061,72</b>
3010100	Vendita di beni	0,00	0,00	0,00	0,00
3010200	Entrate dalla vendita e dall'erogazione di servizi	341.510,54	0,00	291.670,04	26.186,12
3010300	Proventi derivanti dalla gestione dei beni	157.854,92	0,00	136.217,92	31.875,60
<b>3020000</b>	<b>Tipologia 200: Proventi derivanti dall'attività di controllo e repressione delle irregolarità e degli illeciti</b>	<b>182.825,35</b>	<b>0,00</b>	<b>139.052,87</b>	<b>27.624,90</b>
3020100	Entrate da amministrazioni pubbliche derivanti dall'attività di controllo e repressione delle irregolarità e degli illeciti	470,40	0,00	470,40	0,00
3020200	Entrate da famiglie derivanti dall'attività di controllo e repressione delle irregolarità e degli illeciti	182.354,95	0,00	138.582,47	27.624,90
3020300	Entrate da Imprese derivanti dall'attività di controllo e repressione delle irregolarità e degli illeciti	0,00	0,00	0,00	0,00
3020400	Entrate da Istituzioni Sociali Private derivanti dall'attività di controllo e repressione delle irregolarità e degli illeciti	0,00	0,00	0,00	0,00
<b>3030000</b>	<b>Tipologia 300: Interessi attivi</b>	<b>0,00</b>	<b>0,00</b>	<b>0,00</b>	<b>0,00</b>
3030100	Interessi attivi da titoli e finanziamenti a breve termine	0,00	0,00	0,00	0,00
3030200	Interessi attivi da titoli e finanziamenti a medio - lungo termine	0,00	0,00	0,00	0,00
3030300	Altri interessi attivi	0,00	0,00	0,00	0,00
<b>3040000</b>	<b>Tipologia 400: Altre entrate da redditi da capitale</b>	<b>7.105,21</b>	<b>0,00</b>	<b>7.105,21</b>	<b>0,00</b>
3040100	Rendimenti da fondi di investimento	0,00	0,00	0,00	0,00
3040200	Entrate derivanti dalla distribuzione di dividendi	0,00	0,00	0,00	0,00
3040300	Entrate derivanti dalla distribuzione di utili e avanzi	0,00	0,00	0,00	0,00
3049900	Altre entrate da redditi da capitale	7.105,21	0,00	7.105,21	0,00
<b>3050000</b>	<b>Tipologia 500: Rimborsi e altre entrate correnti</b>	<b>135.654,70</b>	<b>0,00</b>	<b>84.754,70</b>	<b>37.774,46</b>
3050100	Indennizzi di assicurazione	5.530,00	0,00	5.530,00	0,00
3050200	Rimborsi in entrata	94.756,32	0,00	60.356,32	30.411,81
3059900	Altre entrate correnti n.a.c.	35.368,38	0,00	18.868,38	7.362,65
<b>3000000</b>	<b>TOTALE TITOLO 3</b>	<b>824.950,72</b>	<b>0,00</b>	<b>658.800,74</b>	<b>123.461,08</b>

14/04/2023



**COMUNE DI FOSSACESIA**  
(Esercizio 2022)

**PROSPETTO DELLE ENTRATE DI BILANCIO PER TITOLI, TIPOLOGIE E CATEGORIE  
ACCERTAMENTI**

TITOLO TIPOLOGIA CATEGORIA	DENOMINAZIONE	ACCERTAMENTI	di cui entrate accertate non ricorrenti	RISCOSSIONI IN C/COMPETENZA	RISCOSSIONI IN C/RESIDUI
	<b>Entrate in conto capitale</b>				
<b>4010000</b>	<b>Tipologia 100: Tributi in conto capitale</b>	<b>0,00</b>	<b>0,00</b>	<b>0,00</b>	<b>0,00</b>
4010100	Imposte da sanatorie e condoni	0,00	0,00	0,00	0,00
4010200	Altre imposte in conto capitale	0,00	0,00	0,00	0,00
<b>4020000</b>	<b>Tipologia 200: Contributi agli investimenti</b>	<b>5.721.011,61</b>	<b>0,00</b>	<b>907.630,43</b>	<b>293.804,08</b>
4020100	Contributi agli investimenti da amministrazioni pubbliche	5.721.011,61	0,00	907.630,43	293.804,08
4020200	Contributi agli investimenti da Famiglie	0,00	0,00	0,00	0,00
4020300	Contributi agli investimenti da Imprese	0,00	0,00	0,00	0,00
4020400	Contributi agli investimenti da Istituzioni Sociali Private	0,00	0,00	0,00	0,00
4020500	Contributi agli investimenti dall'Unione Europea e dal Resto del Mondo	0,00	0,00	0,00	0,00
4020600	Contributi agli investimenti direttamente destinati al rimborso di prestiti da amministrazioni pubbliche	0,00	0,00	0,00	0,00
<b>4030000</b>	<b>Tipologia 300: Altri trasferimenti in conto capitale</b>	<b>0,00</b>	<b>0,00</b>	<b>0,00</b>	<b>97.679,08</b>
4030100	Trasferimenti in conto capitale per assunzione di debiti dell'amministrazione e da parte di amministrazioni pubbliche	0,00	0,00	0,00	31.280,00
4030200	Trasferimenti in conto capitale per assunzione di debiti dell'amministrazione e da parte di Imprese	0,00	0,00	0,00	0,00
4030300	Trasferimenti in conto capitale per assunzione di debiti dell'amministrazione e da parte dell'Unione Europea e del Resto del Mondo	0,00	0,00	0,00	0,00
4030400	Trasferimenti in conto capitale da parte di amministrazioni pubbliche per cancellazione di debiti dell'amministrazione	0,00	0,00	0,00	0,00
4030500	Trasferimenti in conto capitale da parte di Imprese per cancellazione di debiti dell'amministrazione	0,00	0,00	0,00	0,00
4030600	Trasferimenti in conto capitale da parte dell'Unione Europea e Resto del Mondo per cancellazione di debiti dell'amministrazione	0,00	0,00	0,00	0,00
4030700	Trasferimenti in conto capitale per ripiano disavanzi pregressi da amministrazioni pubbliche	0,00	0,00	0,00	0,00
4030800	Trasferimenti in conto capitale per ripiano disavanzi pregressi da Imprese	0,00	0,00	0,00	0,00
4030900	Trasferimenti in conto capitale per ripiano disavanzi pregressi dall'Unione Europea e dal Resto del Mondo	0,00	0,00	0,00	0,00
4031000	Altri trasferimenti in conto capitale da amministrazioni pubbliche	0,00	0,00	0,00	66.399,08
4031100	Altri trasferimenti in conto capitale da Famiglie	0,00	0,00	0,00	0,00
4031200	Altri trasferimenti in conto capitale da Imprese	0,00	0,00	0,00	0,00
4031300	Altri trasferimenti in conto capitale da Istituzioni Sociali Private	0,00	0,00	0,00	0,00
4031400	Altri trasferimenti in conto capitale dall'Unione Europea e dal Resto del Mondo	0,00	0,00	0,00	0,00
<b>4040000</b>	<b>Tipologia 400: Entrate da alienazione di beni materiali e immateriali</b>	<b>0,00</b>	<b>0,00</b>	<b>0,00</b>	<b>0,00</b>
4040100	Alienazione di beni materiali	0,00	0,00	0,00	0,00
4040200	Cessione di Terreni e di beni materiali non prodotti	0,00	0,00	0,00	0,00
4040300	Alienazione di beni immateriali	0,00	0,00	0,00	0,00
<b>4050000</b>	<b>Tipologia 500: Altre entrate in conto capitale</b>	<b>47.534,24</b>	<b>0,00</b>	<b>47.534,24</b>	<b>0,00</b>
4050100	Permessi di costruire	47.534,24	0,00	47.534,24	0,00
4050200	Entrate derivanti da conferimento immobili a fondi immobiliari	0,00	0,00	0,00	0,00
4050300	Entrate in conto capitale dovute a rimborsi, recuperi e restituzioni di somme non dovute o incassate in eccesso	0,00	0,00	0,00	0,00
4050400	Altre entrate in conto capitale n.a.c.	0,00	0,00	0,00	0,00
<b>4000000</b>	<b>TOTALE TITOLO 4</b>	<b>5.768.545,85</b>	<b>0,00</b>	<b>955.164,67</b>	<b>391.483,16</b>

14/04/2023



**COMUNE DI FOSSACESIA**  
(Esercizio 2022)

**PROSPETTO DELLE ENTRATE DI BILANCIO PER TITOLI, TIPOLOGIE E CATEGORIE  
ACCERTAMENTI**

TITOLO TIPOLOGIA CATEGORIA	DENOMINAZIONE	ACCERTAMENTI	di cui entrate accertate non ricorrenti	RISCOSSIONI IN C/COMPETENZA	RISCOSSIONI IN C/RESIDUI
	<b>Entrate da riduzione di attività finanziarie</b>				
<b>5010000</b>	<b>Tipologia 100: Alienazione di attività finanziarie</b>	<b>0,00</b>	<b>0,00</b>	<b>0,00</b>	<b>0,00</b>
5010100	Alienazione di partecipazioni	0,00	0,00	0,00	0,00
5010200	Alienazione di quote di fondi comuni di investimento	0,00	0,00	0,00	0,00
5010300	Alienazione di titoli obbligazionari a breve termine	0,00	0,00	0,00	0,00
5010400	Alienazione di titoli obbligazionari a medio-lungo termine	0,00	0,00	0,00	0,00
<b>5020000</b>	<b>Tipologia 200: Riscossione crediti di breve termine</b>	<b>0,00</b>	<b>0,00</b>	<b>0,00</b>	<b>0,00</b>
5020100	Riscossione crediti di breve termine a tasso agevolato da Amministrazioni Pubbliche	0,00	0,00	0,00	0,00
5020200	Riscossione crediti di breve termine a tasso agevolato da Famiglie	0,00	0,00	0,00	0,00
5020300	Riscossione crediti di breve termine a tasso agevolato da Imprese	0,00	0,00	0,00	0,00
5020400	Riscossione crediti di breve termine a tasso agevolato da Istituzioni Sociali Private	0,00	0,00	0,00	0,00
5020500	Riscossione crediti di breve termine a tasso agevolato dall'Unione Europea e dal Resto del Mondo	0,00	0,00	0,00	0,00
5020600	Riscossione crediti di breve termine a tasso non agevolato da Amministrazioni Pubbliche	0,00	0,00	0,00	0,00
5020700	Riscossione crediti di breve termine a tasso non agevolato da Famiglie	0,00	0,00	0,00	0,00
5020800	Riscossione crediti di breve termine a tasso non agevolato da Imprese	0,00	0,00	0,00	0,00
5020900	Riscossione crediti di breve termine a tasso non agevolato da Istituzioni Sociali Private	0,00	0,00	0,00	0,00
5021000	Riscossione crediti di breve termine a tasso non agevolato dall'Unione Europea e dal Resto del Mondo	0,00	0,00	0,00	0,00
<b>5030000</b>	<b>Tipologia 300: Riscossione crediti di medio-lungo termine</b>	<b>0,00</b>	<b>0,00</b>	<b>0,00</b>	<b>0,00</b>
5030100	Riscossione crediti di medio-lungo termine a tasso agevolato da Amministrazioni Pubbliche	0,00	0,00	0,00	0,00
5030200	Riscossione crediti di medio-lungo termine a tasso agevolato da Famiglie	0,00	0,00	0,00	0,00
5030300	Riscossione crediti di medio-lungo termine a tasso agevolato da Imprese	0,00	0,00	0,00	0,00
5030400	Riscossione crediti di medio-lungo termine a tasso agevolato da Istituzioni Sociali Private	0,00	0,00	0,00	0,00
5030500	Riscossione crediti di medio-lungo termine a tasso agevolato dall'Unione Europea e dal Resto del Mondo	0,00	0,00	0,00	0,00
5030600	Riscossione crediti di medio-lungo termine a tasso non agevolato da Amministrazioni Pubbliche	0,00	0,00	0,00	0,00
5030700	Riscossione crediti di medio-lungo termine a tasso non agevolato da Famiglie	0,00	0,00	0,00	0,00
5030800	Riscossione crediti di medio-lungo termine a tasso non agevolato da Imprese	0,00	0,00	0,00	0,00
5030900	Riscossione crediti di medio-lungo termine a tasso non agevolato da Istituzioni Sociali Private	0,00	0,00	0,00	0,00
5031000	Riscossione crediti di medio-lungo termine a tasso non agevolato dall'Unione Europea e dal Resto del Mondo	0,00	0,00	0,00	0,00
5031100	Riscossione crediti sorti a seguito di escussione di garanzie in favore di Amministrazioni Pubbliche	0,00	0,00	0,00	0,00
5031200	Riscossione crediti sorti a seguito di escussione di garanzie in favore di Famiglie	0,00	0,00	0,00	0,00
5031300	Riscossione crediti sorti a seguito di escussione di garanzie in favore di Imprese	0,00	0,00	0,00	0,00
5031400	Riscossione crediti sorti a seguito di escussione di garanzie in favore di Istituzioni Sociali Private	0,00	0,00	0,00	0,00
5031500	Riscossione crediti sorti a seguito di escussione di garanzie in favore dell'Unione Europea e del Resto del Mondo	0,00	0,00	0,00	0,00
<b>5040000</b>	<b>Tipologia 400: Altre entrate per riduzione di attività finanziarie</b>	<b>0,00</b>	<b>0,00</b>	<b>0,00</b>	<b>0,00</b>
5040100	Riduzione di altre attività finanziarie verso Amministrazioni Pubbliche	0,00	0,00	0,00	0,00
5040200	Riduzione di altre attività finanziarie verso Famiglie	0,00	0,00	0,00	0,00
5040300	Riduzione di altre attività finanziarie verso Imprese	0,00	0,00	0,00	0,00
5040400	Riduzione di altre attività finanziarie verso Istituzioni Sociali Private	0,00	0,00	0,00	0,00
5040500	Riduzione di altre attività finanziarie verso Unione Europea e Resto del Mondo	0,00	0,00	0,00	0,00
5040600	Prelievi dai conti di tesoreria statale diversi dalla Tesoreria Unica	0,00	0,00	0,00	0,00
5040700	Prelievi da depositi bancari	0,00	0,00	0,00	0,00
5040800	Entrate da derivati di ammortamento	0,00	0,00	0,00	0,00
<b>5000000</b>	<b>TOTALE TITOLO 5</b>	<b>0,00</b>	<b>0,00</b>	<b>0,00</b>	<b>0,00</b>

14/04/2023



**COMUNE DI FOSSACESIA**  
(Esercizio 2022)

**PROSPETTO DELLE ENTRATE DI BILANCIO PER TITOLI, TIPOLOGIE E CATEGORIE  
ACCERTAMENTI**

TITOLO TIPOLOGIA CATEGORIA	DENOMINAZIONE	ACCERTAMENTI	di cui entrate accertate non ricorrenti	RISCOSSIONI IN C/COMPETENZA	RISCOSSIONI IN C/RESIDUI
	<b>Accensione prestiti</b>				
<b>6010000</b>	<b>Tipologia 100: Emissione di titoli obbligazionari</b>	<b>0,00</b>	<b>0,00</b>	<b>0,00</b>	<b>0,00</b>
6010100	Emissioni titoli obbligazionari a breve termine	0,00	0,00	0,00	0,00
6010200	Emissioni titoli obbligazionari a medio-lungo termine	0,00	0,00	0,00	0,00
<b>6020000</b>	<b>Tipologia 200: Accensione Prestiti a breve termine</b>	<b>0,00</b>	<b>0,00</b>	<b>0,00</b>	<b>0,00</b>
6020100	Finanziamenti a breve termine	0,00	0,00	0,00	0,00
6020200	Anticipazioni	0,00	0,00	0,00	0,00
<b>6030000</b>	<b>Tipologia 300: Accensione Mutui e altri finanziamenti a medio lungo termine</b>	<b>0,00</b>	<b>0,00</b>	<b>0,00</b>	<b>0,00</b>
6030100	Accensione mutui e altri finanziamenti a medio lungo termine	0,00	0,00	0,00	0,00
6030200	Accensione prestiti da attualizzazione Contributi Pluriennali	0,00	0,00	0,00	0,00
6030300	Accensione prestiti a seguito di escussione di garanzie in favore dell'amministrazione	0,00	0,00	0,00	0,00
<b>6040000</b>	<b>Tipologia 400: Altre forme di indebitamento</b>	<b>0,00</b>	<b>0,00</b>	<b>0,00</b>	<b>0,00</b>
6040200	Accensione Prestiti - Leasing finanziario	0,00	0,00	0,00	0,00
6040300	Accensione Prestiti - Operazioni di cartolarizzazione	0,00	0,00	0,00	0,00
6040400	Accensione Prestiti - Derivati	0,00	0,00	0,00	0,00
<b>6000000</b>	<b>TOTALE TITOLO 6</b>	<b>0,00</b>	<b>0,00</b>	<b>0,00</b>	<b>0,00</b>
	<b>Anticipazioni da istituto tesoriere/cassiere</b>				
<b>7010000</b>	<b>Tipologia 100: Anticipazioni da istituto tesoriere/cassiere</b>	<b>0,00</b>	<b>0,00</b>	<b>0,00</b>	<b>0,00</b>
7010100	Anticipazioni da istituto tesoriere/cassiere	0,00	0,00	0,00	0,00
<b>7000000</b>	<b>TOTALE TITOLO 7</b>	<b>0,00</b>	<b>0,00</b>	<b>0,00</b>	<b>0,00</b>
	<b>Entrate per conto terzi e partite di giro</b>				
<b>9010000</b>	<b>Tipologia 100: Entrate per partite di giro</b>	<b>659.564,02</b>	<b>0,00</b>	<b>620.905,02</b>	<b>2.913,27</b>
9010100	Altre ritenute	422.920,91	0,00	384.261,91	2.913,27
9010200	Ritenute su redditi da lavoro dipendente	213.013,69	0,00	213.013,69	0,00
9010300	Ritenute su redditi da lavoro autonomo	23.629,42	0,00	23.629,42	0,00
9010400	Finanziamento della gestione sanitaria dalla gestione ordinaria della Regione	0,00	0,00	0,00	0,00
9019900	Altre entrate per partite di giro	0,00	0,00	0,00	0,00
<b>9020000</b>	<b>Tipologia 200: Entrate per conto terzi</b>	<b>355.674,68</b>	<b>0,00</b>	<b>355.674,68</b>	<b>132.269,39</b>
9020100	Rimborsi per acquisto di beni e servizi per conto terzi	111.464,68	0,00	111.464,68	889,87
9020200	Trasferimenti per conto terzi ricevuti da Amministrazioni pubbliche	0,00	0,00	0,00	131.379,52
9020300	Trasferimenti per conto terzi da altri settori	0,00	0,00	0,00	0,00
9020400	Depositi di/presso terzi	244.210,00	0,00	244.210,00	0,00
9020500	Riscossione imposte e tributi per conto terzi	0,00	0,00	0,00	0,00
9029900	Altre entrate per conto terzi	0,00	0,00	0,00	0,00
<b>9000000</b>	<b>TOTALE TITOLO 9</b>	<b>1.015.238,70</b>	<b>0,00</b>	<b>976.579,70</b>	<b>135.182,66</b>
	<b>TOTALE TITOLI</b>	<b>13.349.143,51</b>	<b>0,00</b>	<b>6.040.110,81</b>	<b>861.254,40</b>



14/04/2023

## COMUNE DI FOSSACESIA

(Esercizio 2022)

PROSPETTO DELLE SPESE DI BILANCIO PER MISSIONI, PROGRAMMI E MACROAGGREGATI  
SPESE CORRENTI - IMPEGNI

MISSIONI E PROGRAMMI \ MACROAGGREGATI	Reddito da lavoro dipendente	Imposte e tasse a carico dell'ente	Acquisto di beni e servizi	Trasferimenti correnti	Interessi passivi	Altre spese per redditi da capitale	Rimborsi e poste correttive delle entrate	Altre spese correnti	Totale
	101	102	103	104	107	108	109	110	100
<b>01 MISSIONE 1 - Servizi istituzionali, generali e di gestione</b>									
01 Organi istituzionali	7.596,46	504,37	71.966,36	0,00	0,00	0,00	0,00	0,00	80.067,19
02 Segreteria generale	194.366,88	18.650,16	141.539,28	0,00	0,00	0,00	0,00	2.978,91	357.535,23
03 Gestione economica, finanziaria, programmazione, provveditor	120.531,82	14.719,85	63.913,73	0,00	16.343,49	0,00	2.747,05	34.156,14	252.412,08
04 Gestione delle entrate tributarie e servizi fiscali	0,00	0,00	20.898,28	0,00	0,00	0,00	0,00	0,00	20.898,28
05 Gestione dei beni demaniali e patrimoniali	0,00	0,00	14.064,87	0,00	183.036,27	0,00	0,00	6.307,44	203.408,58
06 Ufficio tecnico	158.406,85	10.953,42	185.114,67	0,00	0,00	0,00	0,00	34.824,36	389.299,30
07 Elezioni e consultazioni popolari - Anagrafe e stato civile	82.684,22	5.231,28	250,00	0,00	0,00	0,00	0,00	0,00	88.165,50
08 Statistica e sistemi informativi	0,00	0,00	9.613,89	0,00	0,00	0,00	0,00	0,00	9.613,89
09 Assistenza tecnico-amministrativa agli enti locali	0,00	0,00	0,00	0,00	0,00	0,00	0,00	0,00	0,00
10 Risorse umane	82.073,15	0,00	0,00	0,00	0,00	0,00	0,00	0,00	82.073,15
11 Altri servizi generali	7.105,20	0,00	70.711,97	0,00	0,00	0,00	0,00	0,00	77.817,17
<b>TOTALE MISSIONE 1 - Servizi istituzionali, generali e di ge</b>	<b>652.764,58</b>	<b>50.059,08</b>	<b>578.073,05</b>	<b>0,00</b>	<b>199.379,76</b>	<b>0,00</b>	<b>2.747,05</b>	<b>78.266,85</b>	<b>1.561.290,37</b>
<b>02 MISSIONE 2 - Giustizia</b>									
01 Uffici giudiziari	0,00	0,00	0,00	0,00	0,00	0,00	0,00	0,00	0,00
02 Casa circondariale e altri servizi	0,00	0,00	0,00	0,00	0,00	0,00	0,00	0,00	0,00
<b>TOTALE MISSIONE 2 - Giustizia</b>	<b>0,00</b>	<b>0,00</b>	<b>0,00</b>	<b>0,00</b>	<b>0,00</b>	<b>0,00</b>	<b>0,00</b>	<b>0,00</b>	<b>0,00</b>
<b>03 MISSIONE 3 - Ordine pubblico e sicurezza</b>									
01 Polizia locale e amministrativa	148.932,63	12.505,51	59.911,14	0,00	0,00	0,00	0,00	0,00	221.349,28
02 Sistema integrato di sicurezza urbana	0,00	0,00	0,00	0,00	0,00	0,00	0,00	0,00	0,00
<b>TOTALE MISSIONE 3 - Ordine pubblico e sicurezza</b>	<b>148.932,63</b>	<b>12.505,51</b>	<b>59.911,14</b>	<b>0,00</b>	<b>0,00</b>	<b>0,00</b>	<b>0,00</b>	<b>0,00</b>	<b>221.349,28</b>
<b>04 MISSIONE 4 - Istruzione e diritto allo studio</b>									
01 Istruzione prescolastica	0,00	0,00	8.519,24	0,00	0,00	0,00	0,00	0,00	8.519,24
02 Altri ordini di istruzione non universitaria	0,00	0,00	146.553,44	0,00	0,00	0,00	0,00	0,00	146.553,44
04 Istruzione universitaria	0,00	0,00	0,00	0,00	0,00	0,00	0,00	0,00	0,00
05 Istruzione tecnica superiore	0,00	0,00	0,00	0,00	0,00	0,00	0,00	0,00	0,00
06 Servizi ausiliari all'istruzione	0,00	0,00	0,00	0,00	0,00	0,00	0,00	0,00	0,00
07 Diritto allo studio	0,00	0,00	181.210,07	23.548,50	0,00	0,00	0,00	0,00	204.758,57
<b>TOTALE MISSIONE 4 - Istruzione e diritto allo studio</b>	<b>0,00</b>	<b>0,00</b>	<b>336.282,75</b>	<b>23.548,50</b>	<b>0,00</b>	<b>0,00</b>	<b>0,00</b>	<b>0,00</b>	<b>359.831,25</b>

14/04/2023



## COMUNE DI FOSSACESIA

(Esercizio 2022)

**PROSPETTO DELLE SPESE DI BILANCIO PER MISSIONI, PROGRAMMI E MACROAGGREGATI  
SPESE CORRENTI - IMPEGNI**

MISSIONI E PROGRAMMI \ MACROAGGREGATI	Reddito da lavoro dipendente	Imposte e tasse a carico dell'ente	Acquisto di beni e servizi	Trasferimenti correnti	Interessi passivi	Altre spese per redditi da capitale	Rimborsi e poste correttive delle entrate	Altre spese correnti	Totale
	101	102	103	104	107	108	109	110	100
<b>05 MISSIONE 5 - Tutela e valorizzazione dei beni e delle attività</b>									
01 Valorizzazione dei beni di interesse storico	0,00	0,00	5.489,70	0,00	0,00	0,00	0,00	0,00	5.489,70
02 Attività culturali e interventi diversi nel settore culturale	0,00	0,00	35.094,79	0,00	0,00	0,00	0,00	0,00	35.094,79
<b>TOTALE MISSIONE 5 - Tutela e valorizzazione dei beni e d</b>	<b>0,00</b>	<b>0,00</b>	<b>40.584,49</b>	<b>0,00</b>	<b>0,00</b>	<b>0,00</b>	<b>0,00</b>	<b>0,00</b>	<b>40.584,49</b>
<b>06 MISSIONE 6 - Politiche giovanili, sport e tempo libero</b>									
01 Sport e tempo libero	0,00	0,00	9.775,71	0,00	8.127,79	0,00	0,00	0,00	17.903,50
02 Giovani	0,00	0,00	0,00	0,00	0,00	0,00	0,00	0,00	0,00
<b>TOTALE MISSIONE 6 - Politiche giovanili, sport e tempo lib</b>	<b>0,00</b>	<b>0,00</b>	<b>9.775,71</b>	<b>0,00</b>	<b>8.127,79</b>	<b>0,00</b>	<b>0,00</b>	<b>0,00</b>	<b>17.903,50</b>
<b>07 MISSIONE 7 - Turismo</b>									
01 Sviluppo e la valorizzazione del turismo	0,00	0,00	26.948,09	2.441,10	0,00	0,00	0,00	0,00	29.389,19
<b>TOTALE MISSIONE 7 - Turismo</b>	<b>0,00</b>	<b>0,00</b>	<b>26.948,09</b>	<b>2.441,10</b>	<b>0,00</b>	<b>0,00</b>	<b>0,00</b>	<b>0,00</b>	<b>29.389,19</b>
<b>08 MISSIONE 8 - Assetto del territorio ed edilizia abitativa</b>									
01 Urbanistica e assetto del territorio	29.901,91	2.678,28	274.897,14	24.686,70	0,00	0,00	0,00	0,00	332.164,03
02 Edilizia residenziale pubblica e locale e piani di edilizia econom	0,00	0,00	0,00	0,00	0,00	0,00	0,00	0,00	0,00
<b>TOTALE MISSIONE 8 - Assetto del territorio ed edilizia abit</b>	<b>29.901,91</b>	<b>2.678,28</b>	<b>274.897,14</b>	<b>24.686,70</b>	<b>0,00</b>	<b>0,00</b>	<b>0,00</b>	<b>0,00</b>	<b>332.164,03</b>
<b>09 MISSIONE 9 - Sviluppo sostenibile e tutela del territorio e d</b>									
01 Difesa del suolo	0,00	0,00	0,00	0,00	0,00	0,00	0,00	0,00	0,00
02 Tutela, valorizzazione e recupero ambientale	0,00	0,00	0,00	0,00	0,00	0,00	0,00	0,00	0,00
03 Rifiuti	0,00	0,00	839.825,67	0,00	0,00	0,00	0,00	0,00	839.825,67
04 Servizio idrico integrato	0,00	0,00	0,00	0,00	0,00	0,00	0,00	0,00	0,00
05 Aree protette, parchi naturali, protezione naturalistica e forestaz	0,00	0,00	56.902,20	2.343,74	0,00	0,00	0,00	0,00	59.245,94
06 Tutela e valorizzazione delle risorse idriche	0,00	0,00	0,00	0,00	0,00	0,00	0,00	0,00	0,00
07 Sviluppo sostenibile territorio montano piccoli Comuni	0,00	0,00	0,00	0,00	0,00	0,00	0,00	0,00	0,00
08 Qualità dell'aria e riduzione dell'inquinamento	0,00	0,00	0,00	0,00	0,00	0,00	0,00	0,00	0,00
<b>TOTALE MISSIONE 9 - Sviluppo sostenibile e tutela del ter</b>	<b>0,00</b>	<b>0,00</b>	<b>896.727,87</b>	<b>2.343,74</b>	<b>0,00</b>	<b>0,00</b>	<b>0,00</b>	<b>0,00</b>	<b>899.071,61</b>







14/04/2023



## COMUNE DI FOSSACESIA

(Esercizio 2022)

**PROSPETTO DELLE SPESE DI BILANCIO PER MISSIONI, PROGRAMMI E MACROAGGREGATI  
SPESE CORRENTI - IMPEGNI**

MISSIONI E PROGRAMMI \ MACROAGGREGATI	Reddito da lavoro dipendente	Imposte e tasse a carico dell'ente	Acquisto di beni e servizi	Trasferimenti correnti	Interessi passivi	Altre spese per redditi da capitale	Rimborsi e poste correttive delle entrate	Altre spese correnti	Totale
	101	102	103	104	107	108	109	110	100
<b>50 MISSIONE 50 - Debito pubblico</b>									
01 Quota interessi ammortamento mutui e prestiti obbligazionari	0,00	0,00	0,00	0,00	0,00	0,00	0,00	0,00	0,00
<b>TOTALE MISSIONE 50 - Debito pubblico</b>	<b>0,00</b>	<b>0,00</b>	<b>0,00</b>	<b>0,00</b>	<b>0,00</b>	<b>0,00</b>	<b>0,00</b>	<b>0,00</b>	<b>0,00</b>
<b>60 MISSIONE 60 - Anticipazioni finanziarie</b>									
01 Restituzione anticipazioni di tesoreria	0,00	0,00	0,00	0,00	0,00	0,00	0,00	0,00	0,00
<b>TOTALE MISSIONE 60 - Anticipazioni finanziarie</b>	<b>0,00</b>	<b>0,00</b>	<b>0,00</b>	<b>0,00</b>	<b>0,00</b>	<b>0,00</b>	<b>0,00</b>	<b>0,00</b>	<b>0,00</b>
<b>TOTALE MACROAGGREGATI</b>	<b>831.599,12</b>	<b>65.242,87</b>	<b>2.569.488,27</b>	<b>423.165,59</b>	<b>207.507,55</b>	<b>0,00</b>	<b>2.747,05</b>	<b>78.266,85</b>	<b>4.178.017,30</b>



14/04/2023



COMUNE DI FOSSACESIA

(Esercizio 2022)

**PROSPETTO DELLE SPESE DI BILANCIO PER MISSIONI, PROGRAMMI E MACROAGGREGATI  
SPESE IN CONTO CAPITALE E SPESE PER INCREMENTO DI ATTIVITA' FINANZIARIE  
IMPEGNI**

MISSIONI E PROGRAMMI \ MACROAGGREGATI	Tributi in conto capitale a carico dell'ente	Investimenti fissi lordi	Contributi agli investimenti	Altri trasferimenti in conto capitale	Altre spese in conto capitale	Totale SPESE IN CONTO CAPITALE	Acquisizioni di attività finanziarie	Concessione crediti di breve termine	Concessione crediti di medio-lungo termine	Altre spese per incremento di attività finanziarie	Totale SPESE PER INCREMENTO DI ATTIVITA' FINANZIARIE
	201	202	203	204	205	200	301	302	303	304	300
<b>04 MISSIONE 4 - Istruzione e diritto allo studio</b>											
01 Istruzione prescolastica	0,00	31.952,19	0,00	0,00	0,00	31.952,19	0,00	0,00	0,00	0,00	0,00
02 Altri ordini di istruzione non universitaria	0,00	0,00	0,00	0,00	0,00	0,00	0,00	0,00	0,00	0,00	0,00
04 Istruzione universitaria	0,00	0,00	0,00	0,00	0,00	0,00	0,00	0,00	0,00	0,00	0,00
05 Istruzione tecnica superiore	0,00	0,00	0,00	0,00	0,00	0,00	0,00	0,00	0,00	0,00	0,00
06 Servizi ausiliari all'istruzione	0,00	0,00	0,00	0,00	0,00	0,00	0,00	0,00	0,00	0,00	0,00
07 Diritto allo studio	0,00	0,00	0,00	0,00	0,00	0,00	0,00	0,00	0,00	0,00	0,00
<b>TOTALE MISSIONE 4 - Istruzione e diritto allo studio</b>	<b>0,00</b>	<b>31.952,19</b>	<b>0,00</b>	<b>0,00</b>	<b>0,00</b>	<b>31.952,19</b>	<b>0,00</b>	<b>0,00</b>	<b>0,00</b>	<b>0,00</b>	<b>0,00</b>
<b>05 MISSIONE 5 - Tutela e valorizzazione dei beni e delle attività culturali</b>											
01 Valorizzazione dei beni di interesse storico	0,00	0,00	0,00	0,00	0,00	0,00	0,00	0,00	0,00	0,00	0,00
02 Attività culturali e interventi diversi nel settore culturale	0,00	29.489,64	0,00	0,00	0,00	29.489,64	0,00	0,00	0,00	0,00	0,00
<b>TOTALE MISSIONE 5 - Tutela e valorizzazione dei beni</b>	<b>0,00</b>	<b>29.489,64</b>	<b>0,00</b>	<b>0,00</b>	<b>0,00</b>	<b>29.489,64</b>	<b>0,00</b>	<b>0,00</b>	<b>0,00</b>	<b>0,00</b>	<b>0,00</b>
<b>06 MISSIONE 6 - Politiche giovanili, sport e tempo libero</b>											
01 Sport e tempo libero	0,00	0,00	0,00	0,00	0,00	0,00	0,00	0,00	0,00	0,00	0,00
02 Giovani	0,00	0,00	0,00	0,00	0,00	0,00	0,00	0,00	0,00	0,00	0,00
<b>TOTALE MISSIONE 6 - Politiche giovanili, sport e temp</b>	<b>0,00</b>	<b>0,00</b>	<b>0,00</b>	<b>0,00</b>	<b>0,00</b>	<b>0,00</b>	<b>0,00</b>	<b>0,00</b>	<b>0,00</b>	<b>0,00</b>	<b>0,00</b>
<b>07 MISSIONE 7 - Turismo</b>											
01 Sviluppo e la valorizzazione del turismo	0,00	0,00	0,00	0,00	0,00	0,00	0,00	0,00	0,00	0,00	0,00
<b>TOTALE MISSIONE 7 - Turismo</b>	<b>0,00</b>	<b>0,00</b>	<b>0,00</b>	<b>0,00</b>	<b>0,00</b>	<b>0,00</b>	<b>0,00</b>	<b>0,00</b>	<b>0,00</b>	<b>0,00</b>	<b>0,00</b>
<b>08 MISSIONE 8 - Assetto del territorio ed edilizia abitativa</b>											
01 Urbanistica e assetto del territorio	0,00	240.520,77	0,00	0,00	76.442,68	316.963,45	0,00	0,00	0,00	0,00	0,00
02 Edilizia residenziale pubblica e locale e piani di edilizia	0,00	0,00	0,00	0,00	0,00	0,00	0,00	0,00	0,00	0,00	0,00
<b>TOTALE MISSIONE 8 - Assetto del territorio ed edilizia</b>	<b>0,00</b>	<b>240.520,77</b>	<b>0,00</b>	<b>0,00</b>	<b>76.442,68</b>	<b>316.963,45</b>	<b>0,00</b>	<b>0,00</b>	<b>0,00</b>	<b>0,00</b>	<b>0,00</b>





14/04/2023



COMUNE DI FOSSACESIA

(Esercizio 2022)

**PROSPETTO DELLE SPESE DI BILANCIO PER MISSIONI, PROGRAMMI E MACROAGGREGATI  
SPESE IN CONTO CAPITALE E SPESE PER INCREMENTO DI ATTIVITA' FINANZIARIE  
IMPEGNI**

MISSIONI E PROGRAMMI \ MACROAGGREGATI	Tributi in conto capitale a carico dell'ente	Investimenti fissi lordi	Contributi agli investimenti	Altri trasferimenti in conto capitale	Altre spese in conto capitale	Totale SPESE IN CONTO CAPITALE	Acquisizioni di attività finanziarie	Concessione crediti di breve termine	Concessione crediti di medio-lungo termine	Altre spese per incremento di attività finanziarie	Totale SPESE PER INCREMENTO DI ATTIVITA' FINANZIARIE
	201	202	203	204	205	200	301	302	303	304	300
<b>15 MISSIONE 15 - Politiche per il lavoro e la formazione professionale</b>											
01 Servizi per lo sviluppo del mercato del lavoro	0,00	0,00	0,00	0,00	0,00	0,00	0,00	0,00	0,00	0,00	0,00
02 Formazione professionale	0,00	0,00	0,00	0,00	0,00	0,00	0,00	0,00	0,00	0,00	0,00
03 Sostegno all'occupazione	0,00	0,00	0,00	0,00	0,00	0,00	0,00	0,00	0,00	0,00	0,00
<b>TOTALE MISSIONE 15 - Politiche per il lavoro e la form</b>	<b>0,00</b>	<b>0,00</b>	<b>0,00</b>	<b>0,00</b>	<b>0,00</b>	<b>0,00</b>	<b>0,00</b>	<b>0,00</b>	<b>0,00</b>	<b>0,00</b>	<b>0,00</b>
<b>16 MISSIONE 16 - Agricoltura, politiche agroalimentari e pesca</b>											
01 Sviluppo del settore agricolo e del sistema agroaliment	0,00	0,00	0,00	0,00	0,00	0,00	0,00	0,00	0,00	0,00	0,00
02 Caccia e pesca	0,00	0,00	0,00	0,00	0,00	0,00	0,00	0,00	0,00	0,00	0,00
<b>TOTALE MISSIONE 16 - Agricoltura, politiche agroalim</b>	<b>0,00</b>	<b>0,00</b>	<b>0,00</b>	<b>0,00</b>	<b>0,00</b>	<b>0,00</b>	<b>0,00</b>	<b>0,00</b>	<b>0,00</b>	<b>0,00</b>	<b>0,00</b>
<b>17 MISSIONE 17 - Energia e diversificazione delle fonti energetiche</b>											
01 Fonti energetiche	0,00	0,00	0,00	0,00	0,00	0,00	0,00	0,00	0,00	0,00	0,00
<b>TOTALE MISSIONE 17 - Energia e diversificazione dell</b>	<b>0,00</b>	<b>0,00</b>	<b>0,00</b>	<b>0,00</b>	<b>0,00</b>	<b>0,00</b>	<b>0,00</b>	<b>0,00</b>	<b>0,00</b>	<b>0,00</b>	<b>0,00</b>
<b>18 MISSIONE 18 - Relazioni con le altre autonomie territoriali e locali</b>											
01 Relazioni finanziarie con le altre autonomie territoriali	0,00	0,00	0,00	0,00	0,00	0,00	0,00	0,00	0,00	0,00	0,00
<b>TOTALE MISSIONE 18 - Relazioni con le altre autonomi</b>	<b>0,00</b>	<b>0,00</b>	<b>0,00</b>	<b>0,00</b>	<b>0,00</b>	<b>0,00</b>	<b>0,00</b>	<b>0,00</b>	<b>0,00</b>	<b>0,00</b>	<b>0,00</b>
<b>19 MISSIONE 19 - Relazioni internazionali</b>											
01 Relazioni internazionali e Cooperazione allo sviluppo	0,00	0,00	0,00	0,00	0,00	0,00	0,00	0,00	0,00	0,00	0,00
<b>TOTALE MISSIONE 19 - Relazioni internazionali</b>	<b>0,00</b>	<b>0,00</b>	<b>0,00</b>	<b>0,00</b>	<b>0,00</b>	<b>0,00</b>	<b>0,00</b>	<b>0,00</b>	<b>0,00</b>	<b>0,00</b>	<b>0,00</b>
<b>20 MISSIONE 20 - Fondi da ripartire</b>											
01 Fondo di riserva	0,00	0,00	0,00	0,00	0,00	0,00	0,00	0,00	0,00	0,00	0,00
02 Fondo crediti di dubbia esigibilità	0,00	0,00	0,00	0,00	0,00	0,00	0,00	0,00	0,00	0,00	0,00
03 Altri fondi	0,00	0,00	0,00	0,00	0,00	0,00	0,00	0,00	0,00	0,00	0,00
<b>TOTALE MISSIONE 20 - Fondi da ripartire</b>	<b>0,00</b>	<b>0,00</b>	<b>0,00</b>	<b>0,00</b>	<b>0,00</b>	<b>0,00</b>	<b>0,00</b>	<b>0,00</b>	<b>0,00</b>	<b>0,00</b>	<b>0,00</b>
<b>TOTALE MACROAGGREGATI</b>	<b>0,00</b>	<b>465.053,46</b>	<b>0,00</b>	<b>0,00</b>	<b>76.442,68</b>	<b>541.496,14</b>	<b>0,00</b>	<b>0,00</b>	<b>0,00</b>	<b>0,00</b>	<b>0,00</b>

14/04/2023



COMUNE DI FOSSACESIA  
(Esercizio 2022)

PROSPETTO DELLE SPESE DI BILANCIO PER MISSIONI, PROGRAMMI E MACROAGGREGATI  
SPESE PER RIMBORSO DI PRESTITI - IMPEGNI

MISSIONI E PROGRAMMI \ MACROAGGREGATI	Rimborso di titoli obbligazionari	Rimborso prestiti a breve termine	Rimborso mutui e altri finanziamenti a medio lungo termine	Rimborso di altre forme di indebitamento	Fondi per rimborso prestiti	Totale
	401	402	403	404	405	400
<b>50 MISSIONE 50 - Debito pubblico</b>						
02 Quota capitale ammortamento mutui e prestiti obbligazionari	0,00	0,00	189.566,50	0,00	0,00	189.566,50
<b>TOTALE MISSIONE 50 - Debito pubblico</b>	<b>0,00</b>	<b>0,00</b>	<b>189.566,50</b>	<b>0,00</b>	<b>0,00</b>	<b>189.566,50</b>



14/04/2023



COMUNE DI FOSSACESIA  
(Esercizio 2022)

PROSPETTO DELLE SPESE DI BILANCIO PER MISSIONI, PROGRAMMI E MACROAGGREGATI  
SPESE PER SERVIZI PER CONTO TERZI E PARTITE DI GIRO - IMPEGNI

MISSIONI E PROGRAMMI \ MACROAGGREGATI	Uscite per partite di giro	Uscite per conto terzi	Totale
	701	702	700
<b>99 MISSIONE 99 - Servizi per conto terzi</b>			
01 Servizi per conto terzi e Partite di giro	236.643,11	778.595,59	1.015.238,70
02 Anticipazioni per il finanziamento del sistema sanitario nazionale	0,00	0,00	0,00
<b>TOTALE MISSIONE 99 - Servizi per conto terzi</b>	<b>236.643,11</b>	<b>778.595,59</b>	<b>1.015.238,70</b>

14/04/2023



**COMUNE DI FOSSACESIA**  
(Esercizio 2022)

**RIEPILOGO SPESE PER TITOLI E MACROAGGREGATI**

**IMPEGNI**

TITOLI E MACROAGGREGATI DI SPESA		Totale	- di cui non ricorrenti
	<b>TITOLO 1 - Spese correnti</b>		
101	Redditi da lavoro dipendente	831.599,12	0,00
102	Imposte e tasse a carico dell'ente	65.242,87	0,00
103	Acquisto di beni e servizi	2.569.488,27	0,00
104	Trasferimenti correnti	423.165,59	0,00
107	Interessi passivi	207.507,55	0,00
108	Altre spese per redditi da capitale	0,00	0,00
109	Rimborsi e poste correttive delle entrate	2.747,05	0,00
110	Altre spese correnti	78.266,85	0,00
<b>100</b>	<b>TOTALE TITOLO 1</b>	<b>4.178.017,30</b>	<b>0,00</b>
	<b>TITOLO 2 - Spese in conto capitale</b>		
201	Tributi in conto capitale a carico dell'ente	0,00	0,00
202	Investimenti fissi lordi e acquisto di terreni	465.053,46	0,00
203	Contributi agli investimenti	0,00	0,00
204	Altri trasferimenti in conto capitale	0,00	0,00
205	Altre spese in conto capitale	76.442,68	0,00
<b>200</b>	<b>TOTALE TITOLO 2</b>	<b>541.496,14</b>	<b>0,00</b>
	<b>TITOLO 3 - Spese per incremento di attività finanziarie</b>		
301	Acquisizioni di attività finanziarie	0,00	0,00
302	Concessione crediti di breve termine	0,00	0,00
303	Concessione crediti di medio-lungo termine	0,00	0,00
304	Altre spese per incremento di attività finanziarie	0,00	0,00
<b>300</b>	<b>TOTALE TITOLO 3</b>	<b>0,00</b>	<b>0,00</b>
	<b>TITOLO 4 - Rimborso prestiti</b>		
401	Rimborso di titoli obbligazionari	0,00	0,00
402	Rimborso prestiti a breve termine	0,00	0,00
403	Rimborso mutui e altri finanziamenti a medio lungo termine	189.566,50	0,00
404	Rimborso di altre forme di indebitamento	0,00	0,00
405	Fondi per rimborso prestiti	0,00	0,00
<b>400</b>	<b>TOTALE TITOLO 4</b>	<b>189.566,50</b>	<b>0,00</b>
	<b>TITOLO 5 - Chiusura Anticipazioni ricevute da istituto tesoriere/cassiere</b>		
501	Chiusura Anticipazioni ricevute da istituto tesoriere/cassiere	0,00	0,00
<b>500</b>	<b>TOTALE TITOLO 5</b>	<b>0,00</b>	<b>0,00</b>
	<b>TITOLO 7 - Spese per conto terzi e partite di giro</b>		
701	Uscite per partite di giro	236.643,11	0,00
702	Uscite per conto terzi	778.595,59	0,00
<b>700</b>	<b>TOTALE TITOLO 7</b>	<b>1.015.238,70</b>	<b>0,00</b>
<b>TOTALE IMPEGNI</b>		<b>5.924.318,64</b>	<b>0,00</b>



14/04/2023

**COMUNE DI FOSSACESIA**  
**(Esercizio 2022)**

**ACCERTAMENTI ASSUNTI NELL'ESERCIZIO DI RIFERIMENTO E NEGLI ESERCIZI PRECEDENTI IMPUTATI ALL'ANNO SUCCESSIVO CUI SI RIFERISCE IL RENDICONTO E SEGUENTI**

TITOLI E TIPOLOGIE DI ENTRATA		2023		2024		Anni successivi
		Previsioni di competenza	Accertamenti	Previsioni di competenza	Accertamenti	Accertamenti
	<b>TITOLO 1 - Entrate correnti di natura tributaria, contributiva e perequativa</b>					
10101	Tipologia 101 - Imposte, tasse e proventi assimilati	2.750.000,00	0,00	2.750.000,00	0,00	0,00
10104	Tipologia 104 - Compartecipazioni di tributi	0,00	0,00	0,00	0,00	0,00
10301	Tipologia 301 - Fondi perequativi da Amministrazioni Centrali	382.000,00	0,00	382.000,00	0,00	0,00
10302	Tipologia 302 - Fondi perequativi dalla Regione o Provincia autonoma (solo per Enti locali)	0,00	0,00	0,00	0,00	0,00
<b>10000</b>	<b>Totale TITOLO 1</b>	<b>3.132.000,00</b>	<b>0,00</b>	<b>3.132.000,00</b>	<b>0,00</b>	<b>0,00</b>
	<b>TITOLO 2 - Trasferimenti correnti</b>					
20101	Tipologia 101 - Trasferimenti correnti da Amministrazioni pubbliche	499.466,54	159.640,00	170.186,54	0,00	0,00
20102	Tipologia 102 - Trasferimenti correnti da Famiglie	0,00	0,00	0,00	0,00	0,00
20103	Tipologia 103 - Trasferimenti correnti da Imprese	0,00	0,00	0,00	0,00	0,00
20104	Tipologia 104 - Trasferimenti correnti da Istituzioni Sociali Private	0,00	0,00	0,00	0,00	0,00
20105	Tipologia 105 - Trasferimenti correnti dalla UE e dal Resto del Mondo	0,00	0,00	0,00	0,00	0,00
<b>20000</b>	<b>Totale TITOLO 2</b>	<b>499.466,54</b>	<b>159.640,00</b>	<b>170.186,54</b>	<b>0,00</b>	<b>0,00</b>
	<b>TITOLO 3 - Entrate extratributarie</b>					
30100	Tipologia 100 - Vendita di beni e servizi e proventi derivanti dalla gestione dei beni	486.804,32	0,00	486.804,32	0,00	0,00
30200	Tipologia 200 - Proventi derivanti dall'attività di controllo e repressione delle irregolarità e degli illeciti	222.000,00	0,00	222.000,00	0,00	0,00
30300	Tipologia 300 - Interessi attivi	0,00	0,00	0,00	0,00	0,00
30400	Tipologia 400 - Altre entrate da redditi da capitale	0,00	0,00	0,00	0,00	0,00
30500	Tipologia 500 - Rimborsi e altre entrate correnti	101.143,77	0,00	101.143,77	0,00	0,00
<b>30000</b>	<b>Totale TITOLO 3</b>	<b>809.948,09</b>	<b>0,00</b>	<b>809.948,09</b>	<b>0,00</b>	<b>0,00</b>
	<b>TITOLO 4 - Entrate in conto capitale</b>					
40100	Tipologia 100 - Tributi in conto capitale	0,00	0,00	0,00	0,00	0,00
40200	Tipologia 200 - Contributi agli investimenti	10.770.392,55	0,00	70.000,00	0,00	0,00
40300	Tipologia 300 - Altri trasferimenti in conto capitale	1.226.000,00	0,00	0,00	0,00	0,00
40400	Tipologia 400 - Entrate da alienazione di beni materiali e immateriali	0,00	0,00	0,00	0,00	0,00
40500	Tipologia 500 - Altre entrate in conto capitale	100.000,00	0,00	100.000,00	0,00	0,00
<b>40000</b>	<b>Totale TITOLO 4</b>	<b>12.096.392,55</b>	<b>0,00</b>	<b>170.000,00</b>	<b>0,00</b>	<b>0,00</b>
	<b>TITOLO 5 - Entrate da riduzione di attività finanziarie</b>					
50100	Tipologia 100 - Alienazione di attività finanziarie	0,00	0,00	0,00	0,00	0,00
50200	Tipologia 200 - Riscossione crediti di breve termine	0,00	0,00	0,00	0,00	0,00
50300	Tipologia 300 - Riscossione crediti di medio-lungo termine	0,00	0,00	0,00	0,00	0,00
50400	Tipologia 400 - Altre entrate per riduzione di attività finanziarie	0,00	0,00	0,00	0,00	0,00
<b>50000</b>	<b>Totale TITOLO 5</b>	<b>0,00</b>	<b>0,00</b>	<b>0,00</b>	<b>0,00</b>	<b>0,00</b>
	<b>TITOLO 6 - Accensione prestiti</b>					
60100	Tipologia 100 - Emissione di titoli obbligazionari	0,00	0,00	0,00	0,00	0,00
60200	Tipologia 200 - Accensione Prestiti a breve termine	0,00	0,00	0,00	0,00	0,00
60300	Tipologia 300 - Accensione Mutui e altri finanziamenti a medio lungo termine	0,00	0,00	0,00	0,00	0,00
60400	Tipologia 400 - Altre forme di indebitamento	0,00	0,00	0,00	0,00	0,00
<b>60000</b>	<b>Totale TITOLO 6</b>	<b>0,00</b>	<b>0,00</b>	<b>0,00</b>	<b>0,00</b>	<b>0,00</b>
	<b>TITOLO 9 - Entrate per conto terzi e partite di giro</b>					
90100	Tipologia 100 - Entrate per partite di giro	1.205.000,00	0,00	1.205.000,00	0,00	0,00
90200	Tipologia 200 - Entrate per conto terzi	270.000,00	0,00	270.000,00	0,00	0,00
<b>90000</b>	<b>Totale TITOLO 9</b>	<b>1.475.000,00</b>	<b>0,00</b>	<b>1.475.000,00</b>	<b>0,00</b>	<b>0,00</b>
	<b>TOTALE ACCERTAMENTI</b>	<b>18.012.807,18</b>	<b>159.640,00</b>	<b>5.757.134,63</b>	<b>0,00</b>	<b>0,00</b>



14/04/2023

**COMUNE DI FOSSACESIA**  
**(Esercizio 2022)**

**IMPEGNI ASSUNTI NELL'ESERCIZIO DI RIFERIMENTO E NEGLI ESERCIZI PRECEDENTI IMPUTATI ALL'ANNO SUCCESSIVO CUI SI RIFERISCE IL RENDICONTO E SEGUENTI**

TITOLI E MACROAGGREGATI DI SPESA		2023		2024		Anni successivi
		Previsioni di competenza	Impegni	Previsioni di competenza	Impegni	Impegni
<b>TITOLO 1 - Spese correnti</b>						
101	Redditi da lavoro dipendente	912.400,00	0,00	912.400,00	0,00	0,00
102	Imposte e tasse a carico dell'ente	71.140,00	0,00	71.140,00	0,00	0,00
103	Acquisto di beni e servizi	2.331.873,45	462.174,33	2.006.499,99	160.413,87	0,00
104	Trasferimenti correnti	412.264,75	300,00	407.264,75	0,00	0,00
107	Interessi passivi	202.716,03	0,00	196.513,71	0,00	0,00
108	Altre spese per redditi da capitale	0,00	0,00	0,00	0,00	0,00
109	Rimborsi e poste correttive delle entrate	6.000,00	0,00	6.000,00	0,00	0,00
110	Altre spese correnti	212.035,57	7.915,00	212.035,57	0,00	0,00
<b>100</b>	<b>Totale TITOLO 1</b>	<b>4.148.429,80</b>	<b>470.389,33</b>	<b>3.811.854,02</b>	<b>160.413,87</b>	<b>0,00</b>
<b>TITOLO 2 - Spese in conto capitale</b>						
201	Tributi in conto capitale a carico dell'ente	0,00	0,00	0,00	0,00	0,00
202	Investimenti fissi lordi e acquisto di terreni	11.895.392,55	0,00	170.000,00	0,00	0,00
203	Contributi agli investimenti	0,00	0,00	0,00	0,00	0,00
204	Altri trasferimenti in conto capitale	0,00	0,00	0,00	0,00	0,00
205	Altre spese in conto capitale	251.000,00	23.282,81	50.000,00	6.735,68	0,00
<b>200</b>	<b>Totale TITOLO 2</b>	<b>12.146.392,55</b>	<b>23.282,81</b>	<b>220.000,00</b>	<b>6.735,68</b>	<b>0,00</b>
<b>TITOLO 3 - Spese per incremento di attività finanziarie</b>						
301	Acquisizioni di attività finanziarie	0,00	0,00	0,00	0,00	0,00
302	Concessione crediti di breve termine	0,00	0,00	0,00	0,00	0,00
303	Concessione crediti di medio-lungo termine	0,00	0,00	0,00	0,00	0,00
304	Altre spese per incremento di attività finanziarie	0,00	0,00	0,00	0,00	0,00
<b>300</b>	<b>Totale TITOLO 3</b>	<b>0,00</b>	<b>0,00</b>	<b>0,00</b>	<b>0,00</b>	<b>0,00</b>
<b>TITOLO 4 - Rimborso prestiti</b>						
401	Rimborso di titoli obbligazionari	0,00	0,00	0,00	0,00	0,00
402	Rimborso prestiti a breve termine	0,00	0,00	0,00	0,00	0,00
403	Rimborso mutui e altri finanziamenti a medio lungo termine	197.421,68	0,00	204.717,46	0,00	0,00
404	Rimborso di altre forme di indebitamento	0,00	0,00	0,00	0,00	0,00
405	Fondi per rimborso prestiti	0,00	0,00	0,00	0,00	0,00
<b>400</b>	<b>Totale TITOLO 4</b>	<b>197.421,68</b>	<b>0,00</b>	<b>204.717,46</b>	<b>0,00</b>	<b>0,00</b>
<b>TITOLO 5 - Chiusura Anticipazioni ricevute da istituto tesoriere/cassiere</b>						
501	Chiusura Anticipazioni ricevute da istituto tesoriere/cassiere	6.000.000,00	0,00	6.000.000,00	0,00	0,00
<b>500</b>	<b>Totale TITOLO 5</b>	<b>6.000.000,00</b>	<b>0,00</b>	<b>6.000.000,00</b>	<b>0,00</b>	<b>0,00</b>
<b>TITOLO 7 - Spese per conto terzi e partite di giro</b>						
701	Uscite per partite di giro	605.000,00	0,00	605.000,00	0,00	0,00
702	Uscite per conto terzi	870.000,00	0,00	870.000,00	0,00	0,00
<b>700</b>	<b>Totale TITOLO 7</b>	<b>1.475.000,00</b>	<b>0,00</b>	<b>1.475.000,00</b>	<b>0,00</b>	<b>0,00</b>
<b>TOTALE IMPEGNI</b>		<b>23.967.244,03</b>	<b>493.672,14</b>	<b>11.711.571,48</b>	<b>167.149,55</b>	<b>0,00</b>



14/04/2023

## COMUNE DI FOSSACESIA

(Esercizio 2022)

## COSTI PER MISSIONE

Missioni		COMPONENTI NEGATIVI DELLA GESTIONE							
		Consumi materie prime		Prestazioni di servizi e Trasferimenti e contributi				Utilizzo beni di terzi	Personale
		Acquisto di materie prime e/o per il consumo	Variazioni in diminuzione di materie prime e/o beni di consumo (+/-)	Prestazioni di servizi	Trasferimenti correnti	Quote annue e di contributo agli enti pubblici e ad altri	Contributi agli enti pubblici	Utilizzo beni di terzi	Personale
MISSIONE 01	Servizi istituzionali, generali e di gestione	165.020,27	0,00	373.991,28	0,00	0,00	0,00	18.910,00	617.764,58
MISSIONE 02	Giustizia	0,00	0,00	0,00	0,00	0,00	0,00	0,00	0,00
MISSIONE 03	Ordine pubblico e sicurezza	28.087,80	0,00	2.838,84	0,00	0,00	0,00	28.984,50	148.932,63
MISSIONE 04	Istruzione e diritto allo studio	14.520,89	0,00	321.761,86	23.548,50	0,00	0,00	0,00	0,00
MISSIONE 05	Tutela e valorizzazione dei beni e delle attività culturali	5.489,70	0,00	35.094,79	0,00	0,00	0,00	0,00	0,00
MISSIONE 06	Politiche giovanili, sport e tempo libero	5.288,77	0,00	4.486,94	0,00	0,00	0,00	0,00	0,00
MISSIONE 07	Turismo	19.835,69	0,00	7.112,40	2.441,10	0,00	0,00	0,00	0,00
MISSIONE 08	Assetto del territorio ed edilizia abitativa	105.666,49	0,00	164.838,65	24.686,70	0,00	0,00	4.392,00	29.901,91
MISSIONE 09	Sviluppo sostenibile e tutela del territorio e dell'ambiente	0,00	0,00	896.727,87	2.343,74	0,00	0,00	0,00	0,00
MISSIONE 10	Trasporti e diritto alla mobilità	0,00	0,00	0,00	0,00	0,00	0,00	0,00	0,00
MISSIONE 11	Soccorso civile	0,00	0,00	219,51	0,00	0,00	0,00	0,00	0,00
MISSIONE 12	Diritti sociali, politiche sociali e famiglia	9.232,61	0,00	336.835,91	370.145,55	0,00	0,00	0,00	0,00
MISSIONE 13	Tutela della salute	0,00	0,00	0,00	0,00	0,00	0,00	0,00	0,00
MISSIONE 14	Sviluppo economico e competitività	0,00	0,00	0,00	0,00	0,00	0,00	0,00	0,00
MISSIONE 15	Politiche per il lavoro e la formazione professionale	0,00	0,00	0,00	0,00	0,00	0,00	0,00	0,00
MISSIONE 16	Agricoltura, politiche agroalimentari e pesca	0,00	0,00	0,00	0,00	0,00	0,00	0,00	0,00
MISSIONE 17	Energia e diversificazione delle fonti energetiche	0,00	0,00	0,00	0,00	0,00	0,00	0,00	0,00
MISSIONE 18	Relazioni con le altre autonomie territoriali e locali	0,00	0,00	0,00	0,00	0,00	0,00	0,00	0,00
MISSIONE 19	Relazioni internazionali	0,00	0,00	0,00	0,00	0,00	0,00	0,00	0,00
MISSIONE 20	Fondi da ripartire	0,00	0,00	0,00	0,00	0,00	0,00	0,00	0,00
MISSIONE 50	Debito pubblico	0,00	0,00	0,00	0,00	0,00	0,00	0,00	0,00
MISSIONE 60	Anticipazioni finanziarie	0,00	0,00	0,00	0,00	0,00	0,00	0,00	0,00
MISSIONE 99	Servizi per conto terzi	0,00	0,00	0,00	0,00	0,00	0,00	0,00	0,00
<b>Totale</b>		<b>353.142,22</b>	<b>0,00</b>	<b>2.143.908,05</b>	<b>423.165,59</b>	<b>0,00</b>	<b>0,00</b>	<b>52.286,50</b>	<b>796.599,12</b>



14/04/2023

## COMUNE DI FOSSACESIA

(Esercizio 2022)

## COSTI PER MISSIONE

Missioni		COMPONENTI NEGATIVI DELLA GESTIONE							Totale componenti negativi della gestione
		Ammortamenti e svalutazioni				Accantonamenti		Oneri diversi di gestione	
		Ammortamenti immobilizzazioni immateriali	Ammortamenti immobilizzazioni materiali	Altre svalutazioni delle immobilizzazioni	Svalutazioni dei crediti	Accantonamento per rischi	Altri accantonamenti	Oneri diversi di gestione	
MISSIONE 01	Servizi istituzionali, generali e di gestione	0,00	0,00	0,00	1.354.551,74	0,00	0,00	58.676,78	2.588.914,65
MISSIONE 02	Giustizia	0,00	0,00	0,00	0,00	0,00	0,00	0,00	0,00
MISSIONE 03	Ordine pubblico e sicurezza	0,00	0,00	0,00	0,00	0,00	0,00	0,00	208.843,77
MISSIONE 04	Istruzione e diritto allo studio	0,00	0,00	0,00	0,00	0,00	0,00	0,00	359.831,25
MISSIONE 05	Tutela e valorizzazione dei beni e delle attività culturali	0,00	0,00	0,00	0,00	0,00	0,00	0,00	40.584,49
MISSIONE 06	Politiche giovanili, sport e tempo libero	0,00	0,00	0,00	0,00	0,00	0,00	0,00	9.775,71
MISSIONE 07	Turismo	0,00	0,00	0,00	0,00	0,00	0,00	0,00	29.389,19
MISSIONE 08	Assetto del territorio ed edilizia abitativa	0,00	0,00	0,00	0,00	0,00	0,00	0,00	329.485,75
MISSIONE 09	Sviluppo sostenibile e tutela del territorio e dell'ambiente	0,00	0,00	0,00	0,00	0,00	0,00	0,00	899.071,61
MISSIONE 10	Trasporti e diritto alla mobilità	0,00	0,00	0,00	0,00	0,00	0,00	0,00	0,00
MISSIONE 11	Soccorso civile	0,00	0,00	0,00	0,00	0,00	0,00	0,00	219,51
MISSIONE 12	Diritti sociali, politiche sociali e famiglia	0,00	0,00	0,00	0,00	0,00	0,00	0,00	716.214,07
MISSIONE 13	Tutela della salute	0,00	0,00	0,00	0,00	0,00	0,00	0,00	0,00
MISSIONE 14	Sviluppo economico e competitività	0,00	0,00	0,00	0,00	0,00	0,00	0,00	0,00
MISSIONE 15	Politiche per il lavoro e la formazione professionale	0,00	0,00	0,00	0,00	0,00	0,00	0,00	0,00
MISSIONE 16	Agricoltura, politiche agroalimentari e pesca	0,00	0,00	0,00	0,00	0,00	0,00	0,00	0,00
MISSIONE 17	Energia e diversificazione delle fonti energetiche	0,00	0,00	0,00	0,00	0,00	0,00	0,00	0,00
MISSIONE 18	Relazioni con le altre autonomie territoriali e locali	0,00	0,00	0,00	0,00	0,00	0,00	0,00	0,00
MISSIONE 19	Relazioni internazionali	0,00	0,00	0,00	0,00	0,00	0,00	0,00	0,00
MISSIONE 20	Fondi da ripartire	0,00	0,00	0,00	0,00	0,00	0,00	0,00	0,00
MISSIONE 50	Debito pubblico	0,00	0,00	0,00	0,00	0,00	0,00	0,00	0,00
MISSIONE 60	Anticipazioni finanziarie	0,00	0,00	0,00	0,00	0,00	0,00	0,00	0,00
MISSIONE 99	Servizi per conto terzi	0,00	0,00	0,00	0,00	0,00	0,00	0,00	0,00
<b>Totale</b>		<b>0,00</b>	<b>0,00</b>	<b>0,00</b>	<b>1.354.551,74</b>	<b>0,00</b>	<b>0,00</b>	<b>58.676,78</b>	<b>5.182.330,00</b>





14/04/2023

## COMUNE DI FOSSACESIA

(Esercizio 2022)

## COSTI PER MISSIONE

Missioni	ONERI FINANZIARI		RETTIFICHE DI VALORE ATTIVITA' FINANZIARIE		COMPONENTI ED ONERI STRAORDINARI					IMPOSTE		TOTALE COSTI DI PER MISSIONE	
	Oneri finanziari	Totale Oneri finanziari	Svalutazioni	Totale rettifiche di valore attività finanziarie	Oneri straordinari				Totale Oneri straordinari	Imposte	Totale Imposte		
	Interessi ed altri oneri finanziari		Svalutazioni		Scorrevolezze passive e insoluzioni con l'attivo	Minusvalenze patrimoniali	Trasferimenti a conto capitale	Altri oneri straordinari		Imposte			
MISSIONE 17	Energia e diversificazione delle fonti energetiche	0,00	0,00	0,00	0,00	0,00	0,00	0,00	0,00	0,00	0,00	0,00	0,00
MISSIONE 18	Relazioni con le altre autonomie territoriali e locali	0,00	0,00	0,00	0,00	0,00	0,00	0,00	0,00	0,00	0,00	0,00	0,00
MISSIONE 19	Relazioni internazionali	0,00	0,00	0,00	0,00	0,00	0,00	0,00	0,00	0,00	0,00	0,00	0,00
MISSIONE 20	Fondi da ripartire	0,00	0,00	0,00	0,00	0,00	0,00	0,00	0,00	0,00	0,00	0,00	0,00
MISSIONE 50	Debito pubblico	0,00	0,00	0,00	0,00	0,00	0,00	0,00	0,00	0,00	0,00	0,00	0,00
MISSIONE 60	Anticipazioni finanziarie	0,00	0,00	0,00	0,00	0,00	0,00	0,00	0,00	0,00	0,00	0,00	0,00
MISSIONE 99	Servizi per conto terzi	0,00	0,00	0,00	0,00	0,00	0,00	0,00	0,00	0,00	0,00	0,00	0,00
<b>Totale</b>		<b>207.507,55</b>	<b>207.507,55</b>	<b>0,00</b>	<b>0,00</b>	<b>1.741.311,45</b>	<b>0,00</b>	<b>0,00</b>	<b>76.442,68</b>	<b>1.817.754,13</b>	<b>58.456,91</b>	<b>58.456,91</b>	<b>7.266.048,59</b>



14/04/2023



**COMUNE DI FOSSACESIA**  
(Esercizio 2022)

**CONTO DEL BILANCIO - GESTIONE DELLE SPESE**  
**UTILIZZO DI TRASFERIMENTI DA PARTE DI ORGANISMI COMUNITARI E INTERNAZIONALI**

MISSIONE, PROGRAMMA, TITOLO	DENOMINAZIONE	RESIDUI PASSIVI AL 1/1/2022 (RS)		PAGAMENTI IN C/RESIDUI (PR)		RIACCERTAMENTI RESIDUI (R)		RESIDUI PASSIVI DA ESERCIZI PRECEDENTI (EP = RS-PR+R)	
		PREVISIONI DEFINITIVE DI COMPETENZA (CP)		PAGAMENTI IN C/COMPETENZA (PC)		IMPEGNI (I)		ECONOMIE DI COMPETENZA (ECP = CP-I-FPV)	
		PREVISIONI DEFINITIVE DI CASSA (CS)		TOTALE PAGAMENTI (TP = PR+PC)		FONDO PLURIENNALE VINCOLATO (FPV)		TOTALE RESIDUI PASSIVI DA RIPORTARE (TR = EP+EC)	
<b>MISSIONE 04</b>	<b>Istruzione e diritto allo studio</b>								
<b>0401 Programma 01</b>	<b>Istruzione prescolastica</b>								
<b>Titolo 2</b>	<b>Spese in conto capitale</b>	RS	0,00	PR	0,00	R	0,00	EP	0,00
		CP	2.267.465,00	PC	0,00	I	31.952,19	ECP	0,00
		CS	2.267.465,00	TP	0,00	FPV	2.235.512,81	TR	31.952,19
<b>Totale Programma 01</b>	<b>Istruzione prescolastica</b>	RS	<b>0,00</b>	PR	<b>0,00</b>	R	<b>0,00</b>	EP	<b>0,00</b>
		CP	<b>2.267.465,00</b>	PC	<b>0,00</b>	I	<b>31.952,19</b>	ECP	<b>0,00</b>
		CS	<b>2.267.465,00</b>	TP	<b>0,00</b>	FPV	<b>2.235.512,81</b>	TR	<b>31.952,19</b>
<b>TOTALE MISSIONE 04</b>	<b>Istruzione e diritto allo studio</b>	RS	<b>0,00</b>	PR	<b>0,00</b>	R	<b>0,00</b>	EP	<b>0,00</b>
		CP	<b>2.267.465,00</b>	PC	<b>0,00</b>	I	<b>31.952,19</b>	ECP	<b>0,00</b>
		CS	<b>2.267.465,00</b>	TP	<b>0,00</b>	FPV	<b>2.235.512,81</b>	TR	<b>31.952,19</b>
	<b>TOTALE MISSIONI</b>	RS	<b>0,00</b>	PR	<b>0,00</b>	R	<b>0,00</b>	EP	<b>0,00</b>
		CP	<b>2.267.465,00</b>	PC	<b>0,00</b>	I	<b>31.952,19</b>	ECP	<b>0,00</b>
		CS	<b>2.267.465,00</b>	TP	<b>0,00</b>	FPV	<b>2.235.512,81</b>	TR	<b>31.952,19</b>

14/04/2023



## COMUNE DI FOSSACESIA

(Esercizio 2022)

**PROSPETTO DELLE SPESE DI BILANCIO PER MISSIONI, PROGRAMMI E MACROAGGREGATI  
SPESE CORRENTI - PAGAMENTI IN C/COMPETENZA**

MISSIONI E PROGRAMMI \ MACROAGGREGATI	Reddito da lavoro dipendente	Imposte e tasse a carico dell'ente	Acquisto di beni e servizi	Trasferimenti correnti	Interessi passivi	Altre spese per redditi da capitale	Rimborsi e poste correttive delle entrate	Altre spese correnti	Totale
	101	102	103	104	107	108	109	110	100
<b>01 MISSIONE 1 - Servizi istituzionali, generali e di gestione</b>									
01 Organi istituzionali	7.596,46	504,37	70.968,36	0,00	0,00	0,00	0,00	0,00	79.069,19
02 Segreteria generale	185.169,28	17.932,04	119.089,72	0,00	0,00	0,00	0,00	2.978,91	325.169,95
03 Gestione economica, finanziaria, programmazione, provveditor	119.213,35	14.631,14	49.305,77	0,00	16.343,49	0,00	2.747,05	22.503,46	224.744,26
04 Gestione delle entrate tributarie e servizi fiscali	0,00	0,00	18.777,52	0,00	0,00	0,00	0,00	0,00	18.777,52
05 Gestione dei beni demaniali e patrimoniali	0,00	0,00	4.414,88	0,00	183.036,27	0,00	0,00	3.807,44	191.258,59
06 Ufficio tecnico	151.331,59	10.349,28	130.699,38	0,00	0,00	0,00	0,00	34.824,36	327.204,61
07 Elezioni e consultazioni popolari - Anagrafe e stato civile	79.434,17	3.900,00	250,00	0,00	0,00	0,00	0,00	0,00	83.584,17
08 Statistica e sistemi informativi	0,00	0,00	6.679,79	0,00	0,00	0,00	0,00	0,00	6.679,79
09 Assistenza tecnico-amministrativa agli enti locali	0,00	0,00	0,00	0,00	0,00	0,00	0,00	0,00	0,00
10 Risorse umane	51.625,27	0,00	0,00	0,00	0,00	0,00	0,00	0,00	51.625,27
11 Altri servizi generali	7.105,20	0,00	19.974,43	0,00	0,00	0,00	0,00	0,00	27.079,63
<b>TOTALE MISSIONE 1 - Servizi istituzionali, generali e di ge</b>	<b>601.475,32</b>	<b>47.316,83</b>	<b>420.159,85</b>	<b>0,00</b>	<b>199.379,76</b>	<b>0,00</b>	<b>2.747,05</b>	<b>64.114,17</b>	<b>1.335.192,98</b>
<b>02 MISSIONE 2 - Giustizia</b>									
01 Uffici giudiziari	0,00	0,00	0,00	0,00	0,00	0,00	0,00	0,00	0,00
02 Casa circondariale e altri servizi	0,00	0,00	0,00	0,00	0,00	0,00	0,00	0,00	0,00
<b>TOTALE MISSIONE 2 - Giustizia</b>	<b>0,00</b>	<b>0,00</b>	<b>0,00</b>	<b>0,00</b>	<b>0,00</b>	<b>0,00</b>	<b>0,00</b>	<b>0,00</b>	<b>0,00</b>
<b>03 MISSIONE 3 - Ordine pubblico e sicurezza</b>									
01 Polizia locale e amministrativa	147.062,32	11.192,25	14.913,56	0,00	0,00	0,00	0,00	0,00	173.168,13
02 Sistema integrato di sicurezza urbana	0,00	0,00	0,00	0,00	0,00	0,00	0,00	0,00	0,00
<b>TOTALE MISSIONE 3 - Ordine pubblico e sicurezza</b>	<b>147.062,32</b>	<b>11.192,25</b>	<b>14.913,56</b>	<b>0,00</b>	<b>0,00</b>	<b>0,00</b>	<b>0,00</b>	<b>0,00</b>	<b>173.168,13</b>
<b>04 MISSIONE 4 - Istruzione e diritto allo studio</b>									
01 Istruzione prescolastica	0,00	0,00	2.399,63	0,00	0,00	0,00	0,00	0,00	2.399,63
02 Altri ordini di istruzione non universitaria	0,00	0,00	112.919,74	0,00	0,00	0,00	0,00	0,00	112.919,74
04 Istruzione universitaria	0,00	0,00	0,00	0,00	0,00	0,00	0,00	0,00	0,00
05 Istruzione tecnica superiore	0,00	0,00	0,00	0,00	0,00	0,00	0,00	0,00	0,00
06 Servizi ausiliari all'istruzione	0,00	0,00	0,00	0,00	0,00	0,00	0,00	0,00	0,00
07 Diritto allo studio	0,00	0,00	146.849,15	23.548,50	0,00	0,00	0,00	0,00	170.397,65
<b>TOTALE MISSIONE 4 - Istruzione e diritto allo studio</b>	<b>0,00</b>	<b>0,00</b>	<b>262.168,52</b>	<b>23.548,50</b>	<b>0,00</b>	<b>0,00</b>	<b>0,00</b>	<b>0,00</b>	<b>285.717,02</b>

14/04/2023



## COMUNE DI FOSSACESIA

(Esercizio 2022)

**PROSPETTO DELLE SPESE DI BILANCIO PER MISSIONI, PROGRAMMI E MACROAGGREGATI  
SPESE CORRENTI - PAGAMENTI IN C/COMPETENZA**

MISSIONI E PROGRAMMI \ MACROAGGREGATI	Reddito da lavoro dipendente	Imposte e tasse a carico dell'ente	Acquisto di beni e servizi	Trasferimenti correnti	Interessi passivi	Altre spese per redditi da capitale	Rimborsi e poste correttive delle entrate	Altre spese correnti	Totale
	101	102	103	104	107	108	109	110	100
<b>05 MISSIONE 5 - Tutela e valorizzazione dei beni e delle attività</b>									
01 Valorizzazione dei beni di interesse storico	0,00	0,00	5.489,70	0,00	0,00	0,00	0,00	0,00	5.489,70
02 Attività culturali e interventi diversi nel settore culturale	0,00	0,00	29.528,08	0,00	0,00	0,00	0,00	0,00	29.528,08
<b>TOTALE MISSIONE 5 - Tutela e valorizzazione dei beni e d</b>	<b>0,00</b>	<b>0,00</b>	<b>35.017,78</b>	<b>0,00</b>	<b>0,00</b>	<b>0,00</b>	<b>0,00</b>	<b>0,00</b>	<b>35.017,78</b>
<b>06 MISSIONE 6 - Politiche giovanili, sport e tempo libero</b>									
01 Sport e tempo libero	0,00	0,00	7.266,80	0,00	4.131,96	0,00	0,00	0,00	11.398,76
02 Giovani	0,00	0,00	0,00	0,00	0,00	0,00	0,00	0,00	0,00
<b>TOTALE MISSIONE 6 - Politiche giovanili, sport e tempo lib</b>	<b>0,00</b>	<b>0,00</b>	<b>7.266,80</b>	<b>0,00</b>	<b>4.131,96</b>	<b>0,00</b>	<b>0,00</b>	<b>0,00</b>	<b>11.398,76</b>
<b>07 MISSIONE 7 - Turismo</b>									
01 Sviluppo e la valorizzazione del turismo	0,00	0,00	8.523,59	2.441,10	0,00	0,00	0,00	0,00	10.964,69
<b>TOTALE MISSIONE 7 - Turismo</b>	<b>0,00</b>	<b>0,00</b>	<b>8.523,59</b>	<b>2.441,10</b>	<b>0,00</b>	<b>0,00</b>	<b>0,00</b>	<b>0,00</b>	<b>10.964,69</b>
<b>08 MISSIONE 8 - Assetto del territorio ed edilizia abitativa</b>									
01 Urbanistica e assetto del territorio	21.215,22	1.868,10	156.452,62	24.123,66	0,00	0,00	0,00	0,00	203.659,60
02 Edilizia residenziale pubblica e locale e piani di edilizia econom	0,00	0,00	0,00	0,00	0,00	0,00	0,00	0,00	0,00
<b>TOTALE MISSIONE 8 - Assetto del territorio ed edilizia abit</b>	<b>21.215,22</b>	<b>1.868,10</b>	<b>156.452,62</b>	<b>24.123,66</b>	<b>0,00</b>	<b>0,00</b>	<b>0,00</b>	<b>0,00</b>	<b>203.659,60</b>
<b>09 MISSIONE 9 - Sviluppo sostenibile e tutela del territorio e d</b>									
01 Difesa del suolo	0,00	0,00	0,00	0,00	0,00	0,00	0,00	0,00	0,00
02 Tutela, valorizzazione e recupero ambientale	0,00	0,00	0,00	0,00	0,00	0,00	0,00	0,00	0,00
03 Rifiuti	0,00	0,00	759.138,54	0,00	0,00	0,00	0,00	0,00	759.138,54
04 Servizio idrico integrato	0,00	0,00	0,00	0,00	0,00	0,00	0,00	0,00	0,00
05 Aree protette, parchi naturali, protezione naturalistica e forestaz	0,00	0,00	28.227,87	2.343,74	0,00	0,00	0,00	0,00	30.571,61
06 Tutela e valorizzazione delle risorse idriche	0,00	0,00	0,00	0,00	0,00	0,00	0,00	0,00	0,00
07 Sviluppo sostenibile territorio montano piccoli Comuni	0,00	0,00	0,00	0,00	0,00	0,00	0,00	0,00	0,00
08 Qualità dell'aria e riduzione dell'inquinamento	0,00	0,00	0,00	0,00	0,00	0,00	0,00	0,00	0,00
<b>TOTALE MISSIONE 9 - Sviluppo sostenibile e tutela del ter</b>	<b>0,00</b>	<b>0,00</b>	<b>787.366,41</b>	<b>2.343,74</b>	<b>0,00</b>	<b>0,00</b>	<b>0,00</b>	<b>0,00</b>	<b>789.710,15</b>





14/04/2023



## COMUNE DI FOSSACESIA

(Esercizio 2022)

**PROSPETTO DELLE SPESE DI BILANCIO PER MISSIONI, PROGRAMMI E MACROAGGREGATI  
SPESE CORRENTI - PAGAMENTI IN C/COMPETENZA**

MISSIONI E PROGRAMMI \ MACROAGGREGATI	Reddito da lavoro dipendente	Imposte e tasse a carico dell'ente	Acquisto di beni e servizi	Trasferimenti correnti	Interessi passivi	Altre spese per redditi da capitale	Rimborsi e poste correttive delle entrate	Altre spese correnti	Totale
	101	102	103	104	107	108	109	110	100
<b>50 MISSIONE 50 - Debito pubblico</b>									
01 Quota interessi ammortamento mutui e prestiti obbligazionari	0,00	0,00	0,00	0,00	0,00	0,00	0,00	0,00	0,00
<b>TOTALE MISSIONE 50 - Debito pubblico</b>	<b>0,00</b>	<b>0,00</b>	<b>0,00</b>	<b>0,00</b>	<b>0,00</b>	<b>0,00</b>	<b>0,00</b>	<b>0,00</b>	<b>0,00</b>
<b>60 MISSIONE 60 - Anticipazioni finanziarie</b>									
01 Restituzione anticipazioni di tesoreria	0,00	0,00	0,00	0,00	0,00	0,00	0,00	0,00	0,00
<b>TOTALE MISSIONE 60 - Anticipazioni finanziarie</b>	<b>0,00</b>	<b>0,00</b>	<b>0,00</b>	<b>0,00</b>	<b>0,00</b>	<b>0,00</b>	<b>0,00</b>	<b>0,00</b>	<b>0,00</b>
<b>TOTALE MACROAGGREGATI</b>	<b>769.752,86</b>	<b>60.377,18</b>	<b>1.966.184,68</b>	<b>343.293,06</b>	<b>203.511,72</b>	<b>0,00</b>	<b>2.747,05</b>	<b>64.114,17</b>	<b>3.409.980,72</b>

14/04/2023



## COMUNE DI FOSSACESIA

(Esercizio 2022)

**PROSPETTO DELLE SPESE DI BILANCIO PER MISSIONI, PROGRAMMI E MACROAGGREGATI  
SPESE CORRENTI - PAGAMENTI C/RESIDUI**

MISSIONI E PROGRAMMI \ MACROAGGREGATI	Reddito da lavoro dipendente	Imposte e tasse a carico dell'ente	Acquisto di beni e servizi	Trasferimenti correnti	Interessi passivi	Altre spese per redditi da capitale	Rimborsi e poste correttive delle entrate	Altre spese correnti	Totale
	101	102	103	104	107	108	109	110	100
<b>01 MISSIONE 1 - Servizi istituzionali, generali e di gestione</b>									
01 Organi istituzionali	0,00	0,00	4.110,77	0,00	0,00	0,00	0,00	0,00	4.110,77
02 Segreteria generale	10.732,16	0,00	19.788,80	0,00	0,00	0,00	0,00	7.086,33	37.607,29
03 Gestione economica, finanziaria, programmazione, provveditor	4.600,27	0,00	15.789,61	0,00	0,00	0,00	0,00	0,00	20.389,88
04 Gestione delle entrate tributarie e servizi fiscali	0,00	0,00	6.651,43	0,00	0,00	0,00	0,00	0,00	6.651,43
05 Gestione dei beni demaniali e patrimoniali	0,00	0,00	18.157,42	0,00	0,00	0,00	0,00	8.160,00	26.317,42
06 Ufficio tecnico	1.521,45	0,00	73.295,90	0,00	0,00	0,00	0,00	4.698,02	79.515,37
07 Elezioni e consultazioni popolari - Anagrafe e stato civile	2.825,93	0,00	0,00	0,00	0,00	0,00	0,00	0,00	2.825,93
08 Statistica e sistemi informativi	0,00	0,00	0,00	0,00	0,00	0,00	0,00	0,00	0,00
09 Assistenza tecnico-amministrativa agli enti locali	0,00	0,00	0,00	0,00	0,00	0,00	0,00	0,00	0,00
10 Risorse umane	439,51	0,00	0,00	0,00	0,00	0,00	0,00	0,00	439,51
11 Altri servizi generali	0,00	0,00	495,00	0,00	0,00	0,00	0,00	3.050,00	3.545,00
<b>TOTALE MISSIONE 1 - Servizi istituzionali, generali e di ge</b>	<b>20.119,32</b>	<b>0,00</b>	<b>138.288,93</b>	<b>0,00</b>	<b>0,00</b>	<b>0,00</b>	<b>0,00</b>	<b>22.994,35</b>	<b>181.402,60</b>
<b>02 MISSIONE 2 - Giustizia</b>									
01 Uffici giudiziari	0,00	0,00	0,00	0,00	0,00	0,00	0,00	0,00	0,00
02 Casa circondariale e altri servizi	0,00	0,00	0,00	0,00	0,00	0,00	0,00	0,00	0,00
<b>TOTALE MISSIONE 2 - Giustizia</b>	<b>0,00</b>	<b>0,00</b>	<b>0,00</b>	<b>0,00</b>	<b>0,00</b>	<b>0,00</b>	<b>0,00</b>	<b>0,00</b>	<b>0,00</b>
<b>03 MISSIONE 3 - Ordine pubblico e sicurezza</b>									
01 Polizia locale e amministrativa	1.207,35	0,00	20.267,47	0,00	0,00	0,00	0,00	0,00	21.474,82
02 Sistema integrato di sicurezza urbana	0,00	0,00	0,00	0,00	0,00	0,00	0,00	0,00	0,00
<b>TOTALE MISSIONE 3 - Ordine pubblico e sicurezza</b>	<b>1.207,35</b>	<b>0,00</b>	<b>20.267,47</b>	<b>0,00</b>	<b>0,00</b>	<b>0,00</b>	<b>0,00</b>	<b>0,00</b>	<b>21.474,82</b>
<b>04 MISSIONE 4 - Istruzione e diritto allo studio</b>									
01 Istruzione prescolastica	0,00	0,00	716,25	0,00	0,00	0,00	0,00	0,00	716,25
02 Altri ordini di istruzione non universitaria	0,00	0,00	44.378,91	0,00	0,00	0,00	0,00	0,00	44.378,91
04 Istruzione universitaria	0,00	0,00	0,00	0,00	0,00	0,00	0,00	0,00	0,00
05 Istruzione tecnica superiore	0,00	0,00	0,00	0,00	0,00	0,00	0,00	0,00	0,00
06 Servizi ausiliari all'istruzione	0,00	0,00	0,00	0,00	0,00	0,00	0,00	0,00	0,00
07 Diritto allo studio	0,00	0,00	34.855,75	8.322,73	0,00	0,00	0,00	0,00	43.178,48
<b>TOTALE MISSIONE 4 - Istruzione e diritto allo studio</b>	<b>0,00</b>	<b>0,00</b>	<b>79.950,91</b>	<b>8.322,73</b>	<b>0,00</b>	<b>0,00</b>	<b>0,00</b>	<b>0,00</b>	<b>88.273,64</b>

14/04/2023



## COMUNE DI FOSSACESIA

(Esercizio 2022)

**PROSPETTO DELLE SPESE DI BILANCIO PER MISSIONI, PROGRAMMI E MACROAGGREGATI  
SPESE CORRENTI - PAGAMENTI C/RESIDUI**

MISSIONI E PROGRAMMI \ MACROAGGREGATI	Reddito da lavoro dipendente	Imposte e tasse a carico dell'ente	Acquisto di beni e servizi	Trasferimenti correnti	Interessi passivi	Altre spese per redditi da capitale	Rimborsi e poste correttive delle entrate	Altre spese correnti	Totale
	101	102	103	104	107	108	109	110	100
<b>05 MISSIONE 5 - Tutela e valorizzazione dei beni e delle attività</b>									
01 Valorizzazione dei beni di interesse storico	0,00	0,00	0,00	0,00	0,00	0,00	0,00	0,00	0,00
02 Attività culturali e interventi diversi nel settore culturale	0,00	0,00	8.858,63	0,00	0,00	0,00	0,00	0,00	8.858,63
<b>TOTALE MISSIONE 5 - Tutela e valorizzazione dei beni e d</b>	<b>0,00</b>	<b>0,00</b>	<b>8.858,63</b>	<b>0,00</b>	<b>0,00</b>	<b>0,00</b>	<b>0,00</b>	<b>0,00</b>	<b>8.858,63</b>
<b>06 MISSIONE 6 - Politiche giovanili, sport e tempo libero</b>									
01 Sport e tempo libero	0,00	0,00	2.970,90	0,00	0,00	0,00	0,00	0,00	2.970,90
02 Giovani	0,00	0,00	0,00	0,00	0,00	0,00	0,00	0,00	0,00
<b>TOTALE MISSIONE 6 - Politiche giovanili, sport e tempo lib</b>	<b>0,00</b>	<b>0,00</b>	<b>2.970,90</b>	<b>0,00</b>	<b>0,00</b>	<b>0,00</b>	<b>0,00</b>	<b>0,00</b>	<b>2.970,90</b>
<b>07 MISSIONE 7 - Turismo</b>									
01 Sviluppo e la valorizzazione del turismo	0,00	0,00	1.738,50	0,00	0,00	0,00	0,00	0,00	1.738,50
<b>TOTALE MISSIONE 7 - Turismo</b>	<b>0,00</b>	<b>0,00</b>	<b>1.738,50</b>	<b>0,00</b>	<b>0,00</b>	<b>0,00</b>	<b>0,00</b>	<b>0,00</b>	<b>1.738,50</b>
<b>08 MISSIONE 8 - Assetto del territorio ed edilizia abitativa</b>									
01 Urbanistica e assetto del territorio	14.421,76	0,00	62.002,77	0,00	0,00	0,00	0,00	0,00	76.424,53
02 Edilizia residenziale pubblica e locale e piani di edilizia econom	0,00	0,00	0,00	0,00	0,00	0,00	0,00	0,00	0,00
<b>TOTALE MISSIONE 8 - Assetto del territorio ed edilizia abit</b>	<b>14.421,76</b>	<b>0,00</b>	<b>62.002,77</b>	<b>0,00</b>	<b>0,00</b>	<b>0,00</b>	<b>0,00</b>	<b>0,00</b>	<b>76.424,53</b>
<b>09 MISSIONE 9 - Sviluppo sostenibile e tutela del territorio e d</b>									
01 Difesa del suolo	0,00	0,00	0,00	0,00	0,00	0,00	0,00	0,00	0,00
02 Tutela, valorizzazione e recupero ambientale	0,00	0,00	0,00	0,00	0,00	0,00	0,00	0,00	0,00
03 Rifiuti	0,00	0,00	134.904,49	0,00	0,00	0,00	0,00	0,00	134.904,49
04 Servizio idrico integrato	0,00	0,00	0,00	0,00	0,00	0,00	0,00	0,00	0,00
05 Aree protette, parchi naturali, protezione naturalistica e forestaz	0,00	0,00	19.720,03	3.155,90	0,00	0,00	0,00	0,00	22.875,93
06 Tutela e valorizzazione delle risorse idriche	0,00	0,00	0,00	0,00	0,00	0,00	0,00	0,00	0,00
07 Sviluppo sostenibile territorio montano piccoli Comuni	0,00	0,00	0,00	0,00	0,00	0,00	0,00	0,00	0,00
08 Qualità dell'aria e riduzione dell'inquinamento	0,00	0,00	0,00	0,00	0,00	0,00	0,00	0,00	0,00
<b>TOTALE MISSIONE 9 - Sviluppo sostenibile e tutela del ter</b>	<b>0,00</b>	<b>0,00</b>	<b>154.624,52</b>	<b>3.155,90</b>	<b>0,00</b>	<b>0,00</b>	<b>0,00</b>	<b>0,00</b>	<b>157.780,42</b>







14/04/2023



## COMUNE DI FOSSACESIA

(Esercizio 2022)

**PROSPETTO DELLE SPESE DI BILANCIO PER MISSIONI, PROGRAMMI E MACROAGGREGATI  
SPESE CORRENTI - PAGAMENTI C/RESIDUI**

MISSIONI E PROGRAMMI \ MACROAGGREGATI	Reddito da lavoro dipendente	Imposte e tasse a carico dell'ente	Acquisto di beni e servizi	Trasferimenti correnti	Interessi passivi	Altre spese per redditi da capitale	Rimborsi e poste correttive delle entrate	Altre spese correnti	Totale
	101	102	103	104	107	108	109	110	100
<b>50 MISSIONE 50 - Debito pubblico</b>									
01 Quota interessi ammortamento mutui e prestiti obbligazionari	0,00	0,00	0,00	0,00	0,00	0,00	0,00	0,00	0,00
<b>TOTALE MISSIONE 50 - Debito pubblico</b>	<b>0,00</b>	<b>0,00</b>	<b>0,00</b>	<b>0,00</b>	<b>0,00</b>	<b>0,00</b>	<b>0,00</b>	<b>0,00</b>	<b>0,00</b>
<b>60 MISSIONE 60 - Anticipazioni finanziarie</b>									
01 Restituzione anticipazioni di tesoreria	0,00	0,00	0,00	0,00	0,00	0,00	0,00	0,00	0,00
<b>TOTALE MISSIONE 60 - Anticipazioni finanziarie</b>	<b>0,00</b>	<b>0,00</b>	<b>0,00</b>	<b>0,00</b>	<b>0,00</b>	<b>0,00</b>	<b>0,00</b>	<b>0,00</b>	<b>0,00</b>
<b>TOTALE MACROAGGREGATI</b>	<b>35.748,43</b>	<b>0,00</b>	<b>578.494,66</b>	<b>26.303,68</b>	<b>0,00</b>	<b>0,00</b>	<b>0,00</b>	<b>22.994,35</b>	<b>663.541,12</b>



14/04/2023



COMUNE DI FOSSACESIA

(Esercizio 2022)

**PROSPETTO DELLE SPESE DI BILANCIO PER MISSIONI, PROGRAMMI E MACROAGGREGATI  
SPESE IN CONTO CAPITALE E SPESE PER INCREMENTO DI ATTIVITA' FINANZIARIE  
PAGAMENTI IN C/COMPETENZA**

MISSIONI E PROGRAMMI \ MACROAGGREGATI	Tributi in conto capitale a carico dell'ente	Investimenti fissi lordi	Contributi agli investimenti	Altri trasferimenti in conto capitale	Altre spese in conto capitale	Totale SPESE IN CONTO CAPITALE	Acquisizioni di attività finanziarie	Concessione crediti di breve termine	Concessione crediti di medio-lungo termine	Altre spese per incremento di attività finanziarie	Totale SPESE PER INCREMENTO DI ATTIVITA' FINANZIARIE
	201	202	203	204	205	200	301	302	303	304	300
<b>04 MISSIONE 4 - Istruzione e diritto allo studio</b>											
01 Istruzione prescolastica	0,00	0,00	0,00	0,00	0,00	0,00	0,00	0,00	0,00	0,00	0,00
02 Altri ordini di istruzione non universitaria	0,00	0,00	0,00	0,00	0,00	0,00	0,00	0,00	0,00	0,00	0,00
04 Istruzione universitaria	0,00	0,00	0,00	0,00	0,00	0,00	0,00	0,00	0,00	0,00	0,00
05 Istruzione tecnica superiore	0,00	0,00	0,00	0,00	0,00	0,00	0,00	0,00	0,00	0,00	0,00
06 Servizi ausiliari all'istruzione	0,00	0,00	0,00	0,00	0,00	0,00	0,00	0,00	0,00	0,00	0,00
07 Diritto allo studio	0,00	0,00	0,00	0,00	0,00	0,00	0,00	0,00	0,00	0,00	0,00
<b>TOTALE MISSIONE 4 - Istruzione e diritto allo studio</b>	<b>0,00</b>	<b>0,00</b>	<b>0,00</b>	<b>0,00</b>	<b>0,00</b>	<b>0,00</b>	<b>0,00</b>	<b>0,00</b>	<b>0,00</b>	<b>0,00</b>	<b>0,00</b>
<b>05 MISSIONE 5 - Tutela e valorizzazione dei beni e delle attività culturali</b>											
01 Valorizzazione dei beni di interesse storico	0,00	0,00	0,00	0,00	0,00	0,00	0,00	0,00	0,00	0,00	0,00
02 Attività culturali e interventi diversi nel settore culturale	0,00	7.764,86	0,00	0,00	0,00	7.764,86	0,00	0,00	0,00	0,00	0,00
<b>TOTALE MISSIONE 5 - Tutela e valorizzazione dei beni</b>	<b>0,00</b>	<b>7.764,86</b>	<b>0,00</b>	<b>0,00</b>	<b>0,00</b>	<b>7.764,86</b>	<b>0,00</b>	<b>0,00</b>	<b>0,00</b>	<b>0,00</b>	<b>0,00</b>
<b>06 MISSIONE 6 - Politiche giovanili, sport e tempo libero</b>											
01 Sport e tempo libero	0,00	0,00	0,00	0,00	0,00	0,00	0,00	0,00	0,00	0,00	0,00
02 Giovani	0,00	0,00	0,00	0,00	0,00	0,00	0,00	0,00	0,00	0,00	0,00
<b>TOTALE MISSIONE 6 - Politiche giovanili, sport e temp</b>	<b>0,00</b>	<b>0,00</b>	<b>0,00</b>	<b>0,00</b>	<b>0,00</b>	<b>0,00</b>	<b>0,00</b>	<b>0,00</b>	<b>0,00</b>	<b>0,00</b>	<b>0,00</b>
<b>07 MISSIONE 7 - Turismo</b>											
01 Sviluppo e la valorizzazione del turismo	0,00	0,00	0,00	0,00	0,00	0,00	0,00	0,00	0,00	0,00	0,00
<b>TOTALE MISSIONE 7 - Turismo</b>	<b>0,00</b>	<b>0,00</b>	<b>0,00</b>	<b>0,00</b>	<b>0,00</b>	<b>0,00</b>	<b>0,00</b>	<b>0,00</b>	<b>0,00</b>	<b>0,00</b>	<b>0,00</b>
<b>08 MISSIONE 8 - Assetto del territorio ed edilizia abitativa</b>											
01 Urbanistica e assetto del territorio	0,00	203.211,72	0,00	0,00	71.658,68	274.870,40	0,00	0,00	0,00	0,00	0,00
02 Edilizia residenziale pubblica e locale e piani di edilizia	0,00	0,00	0,00	0,00	0,00	0,00	0,00	0,00	0,00	0,00	0,00
<b>TOTALE MISSIONE 8 - Assetto del territorio ed edilizia</b>	<b>0,00</b>	<b>203.211,72</b>	<b>0,00</b>	<b>0,00</b>	<b>71.658,68</b>	<b>274.870,40</b>	<b>0,00</b>	<b>0,00</b>	<b>0,00</b>	<b>0,00</b>	<b>0,00</b>





14/04/2023



COMUNE DI FOSSACESIA

(Esercizio 2022)

**PROSPETTO DELLE SPESE DI BILANCIO PER MISSIONI, PROGRAMMI E MACROAGGREGATI  
SPESE IN CONTO CAPITALE E SPESE PER INCREMENTO DI ATTIVITA' FINANZIARIE  
PAGAMENTI IN C/COMPETENZA**

MISSIONI E PROGRAMMI \ MACROAGGREGATI	Tributi in conto capitale a carico dell'ente	Investimenti fissi lordi	Contributi agli investimenti	Altri trasferimenti in conto capitale	Altre spese in conto capitale	Totale SPESE IN CONTO CAPITALE	Acquisizioni di attività finanziarie	Concessione crediti di breve termine	Concessione crediti di medio-lungo termine	Altre spese per incremento di attività finanziarie	Totale SPESE PER INCREMENTO DI ATTIVITA' FINANZIARIE
	201	202	203	204	205	200	301	302	303	304	300
<b>15 MISSIONE 15 - Politiche per il lavoro e la formazione professionale</b>											
01 Servizi per lo sviluppo del mercato del lavoro	0,00	0,00	0,00	0,00	0,00	0,00	0,00	0,00	0,00	0,00	0,00
02 Formazione professionale	0,00	0,00	0,00	0,00	0,00	0,00	0,00	0,00	0,00	0,00	0,00
03 Sostegno all'occupazione	0,00	0,00	0,00	0,00	0,00	0,00	0,00	0,00	0,00	0,00	0,00
<b>TOTALE MISSIONE 15 - Politiche per il lavoro e la form</b>	<b>0,00</b>	<b>0,00</b>	<b>0,00</b>	<b>0,00</b>	<b>0,00</b>	<b>0,00</b>	<b>0,00</b>	<b>0,00</b>	<b>0,00</b>	<b>0,00</b>	<b>0,00</b>
<b>16 MISSIONE 16 - Agricoltura, politiche agroalimentari e pesca</b>											
01 Sviluppo del settore agricolo e del sistema agroaliment	0,00	0,00	0,00	0,00	0,00	0,00	0,00	0,00	0,00	0,00	0,00
02 Caccia e pesca	0,00	0,00	0,00	0,00	0,00	0,00	0,00	0,00	0,00	0,00	0,00
<b>TOTALE MISSIONE 16 - Agricoltura, politiche agroalim</b>	<b>0,00</b>	<b>0,00</b>	<b>0,00</b>	<b>0,00</b>	<b>0,00</b>	<b>0,00</b>	<b>0,00</b>	<b>0,00</b>	<b>0,00</b>	<b>0,00</b>	<b>0,00</b>
<b>17 MISSIONE 17 - Energia e diversificazione delle fonti energetiche</b>											
01 Fonti energetiche	0,00	0,00	0,00	0,00	0,00	0,00	0,00	0,00	0,00	0,00	0,00
<b>TOTALE MISSIONE 17 - Energia e diversificazione dell</b>	<b>0,00</b>	<b>0,00</b>	<b>0,00</b>	<b>0,00</b>	<b>0,00</b>	<b>0,00</b>	<b>0,00</b>	<b>0,00</b>	<b>0,00</b>	<b>0,00</b>	<b>0,00</b>
<b>18 MISSIONE 18 - Relazioni con le altre autonomie territoriali e locali</b>											
01 Relazioni finanziarie con le altre autonomie territoriali	0,00	0,00	0,00	0,00	0,00	0,00	0,00	0,00	0,00	0,00	0,00
<b>TOTALE MISSIONE 18 - Relazioni con le altre autonomi</b>	<b>0,00</b>	<b>0,00</b>	<b>0,00</b>	<b>0,00</b>	<b>0,00</b>	<b>0,00</b>	<b>0,00</b>	<b>0,00</b>	<b>0,00</b>	<b>0,00</b>	<b>0,00</b>
<b>19 MISSIONE 19 - Relazioni internazionali</b>											
01 Relazioni internazionali e Cooperazione allo sviluppo	0,00	0,00	0,00	0,00	0,00	0,00	0,00	0,00	0,00	0,00	0,00
<b>TOTALE MISSIONE 19 - Relazioni internazionali</b>	<b>0,00</b>	<b>0,00</b>	<b>0,00</b>	<b>0,00</b>	<b>0,00</b>	<b>0,00</b>	<b>0,00</b>	<b>0,00</b>	<b>0,00</b>	<b>0,00</b>	<b>0,00</b>
<b>20 MISSIONE 20 - Fondi da ripartire</b>											
01 Fondo di riserva	0,00	0,00	0,00	0,00	0,00	0,00	0,00	0,00	0,00	0,00	0,00
02 Fondo crediti di dubbia esigibilità	0,00	0,00	0,00	0,00	0,00	0,00	0,00	0,00	0,00	0,00	0,00
03 Altri fondi	0,00	0,00	0,00	0,00	0,00	0,00	0,00	0,00	0,00	0,00	0,00
<b>TOTALE MISSIONE 20 - Fondi da ripartire</b>	<b>0,00</b>	<b>0,00</b>	<b>0,00</b>	<b>0,00</b>	<b>0,00</b>	<b>0,00</b>	<b>0,00</b>	<b>0,00</b>	<b>0,00</b>	<b>0,00</b>	<b>0,00</b>
<b>TOTALE MACROAGGREGATI</b>	<b>0,00</b>	<b>294.386,39</b>	<b>0,00</b>	<b>0,00</b>	<b>71.658,68</b>	<b>366.045,07</b>	<b>0,00</b>	<b>0,00</b>	<b>0,00</b>	<b>0,00</b>	<b>0,00</b>





14/04/2023



COMUNE DI FOSSACESIA

(Esercizio 2022)

**PROSPETTO DELLE SPESE DI BILANCIO PER MISSIONI, PROGRAMMI E MACROAGGREGATI  
SPESE IN CONTO CAPITALE E SPESE PER INCREMENTO DI ATTIVITA' FINANZIARIE  
PAGAMENTI IN C/RESIDUI**

MISSIONI E PROGRAMMI \ MACROAGGREGATI	Tributi in conto capitale a carico dell'ente	Investimenti fissi lordi	Contributi agli investimenti	Altri trasferimenti in conto capitale	Altre spese in conto capitale	Totale SPESE IN CONTO CAPITALE	Acquisizioni di attività finanziarie	Concessione crediti di breve termine	Concessione crediti di medio-lungo termine	Altre spese per incremento di attività finanziarie	Totale SPESE PER INCREMENTO DI ATTIVITA' FINANZIARIE
	201	202	203	204	205	200	301	302	303	304	300
<b>04 MISSIONE 4 - Istruzione e diritto allo studio</b>											
01 Istruzione prescolastica	0,00	0,00	0,00	0,00	0,00	0,00	0,00	0,00	0,00	0,00	0,00
02 Altri ordini di istruzione non universitaria	0,00	600,00	0,00	0,00	0,00	600,00	0,00	0,00	0,00	0,00	0,00
04 Istruzione universitaria	0,00	0,00	0,00	0,00	0,00	0,00	0,00	0,00	0,00	0,00	0,00
05 Istruzione tecnica superiore	0,00	0,00	0,00	0,00	0,00	0,00	0,00	0,00	0,00	0,00	0,00
06 Servizi ausiliari all'istruzione	0,00	0,00	0,00	0,00	0,00	0,00	0,00	0,00	0,00	0,00	0,00
07 Diritto allo studio	0,00	0,00	0,00	0,00	0,00	0,00	0,00	0,00	0,00	0,00	0,00
<b>TOTALE MISSIONE 4 - Istruzione e diritto allo studio</b>	<b>0,00</b>	<b>600,00</b>	<b>0,00</b>	<b>0,00</b>	<b>0,00</b>	<b>600,00</b>	<b>0,00</b>	<b>0,00</b>	<b>0,00</b>	<b>0,00</b>	<b>0,00</b>
<b>05 MISSIONE 5 - Tutela e valorizzazione dei beni e delle attività culturali</b>											
01 Valorizzazione dei beni di interesse storico	0,00	32.475,40	0,00	0,00	0,00	32.475,40	0,00	0,00	0,00	0,00	0,00
02 Attività culturali e interventi diversi nel settore culturale	0,00	56.341,34	0,00	0,00	0,00	56.341,34	0,00	0,00	0,00	0,00	0,00
<b>TOTALE MISSIONE 5 - Tutela e valorizzazione dei beni</b>	<b>0,00</b>	<b>88.816,74</b>	<b>0,00</b>	<b>0,00</b>	<b>0,00</b>	<b>88.816,74</b>	<b>0,00</b>	<b>0,00</b>	<b>0,00</b>	<b>0,00</b>	<b>0,00</b>
<b>06 MISSIONE 6 - Politiche giovanili, sport e tempo libero</b>											
01 Sport e tempo libero	0,00	400.146,57	0,00	0,00	0,00	400.146,57	0,00	0,00	0,00	0,00	0,00
02 Giovani	0,00	0,00	0,00	0,00	0,00	0,00	0,00	0,00	0,00	0,00	0,00
<b>TOTALE MISSIONE 6 - Politiche giovanili, sport e temp</b>	<b>0,00</b>	<b>400.146,57</b>	<b>0,00</b>	<b>0,00</b>	<b>0,00</b>	<b>400.146,57</b>	<b>0,00</b>	<b>0,00</b>	<b>0,00</b>	<b>0,00</b>	<b>0,00</b>
<b>07 MISSIONE 7 - Turismo</b>											
01 Sviluppo e la valorizzazione del turismo	0,00	0,00	0,00	0,00	0,00	0,00	0,00	0,00	0,00	0,00	0,00
<b>TOTALE MISSIONE 7 - Turismo</b>	<b>0,00</b>	<b>0,00</b>	<b>0,00</b>	<b>0,00</b>	<b>0,00</b>	<b>0,00</b>	<b>0,00</b>	<b>0,00</b>	<b>0,00</b>	<b>0,00</b>	<b>0,00</b>
<b>08 MISSIONE 8 - Assetto del territorio ed edilizia abitativa</b>											
01 Urbanistica e assetto del territorio	0,00	106.054,48	0,00	0,00	73.614,98	179.669,46	0,00	0,00	0,00	0,00	0,00
02 Edilizia residenziale pubblica e locale e piani di edilizia	0,00	0,00	0,00	0,00	0,00	0,00	0,00	0,00	0,00	0,00	0,00
<b>TOTALE MISSIONE 8 - Assetto del territorio ed edilizia</b>	<b>0,00</b>	<b>106.054,48</b>	<b>0,00</b>	<b>0,00</b>	<b>73.614,98</b>	<b>179.669,46</b>	<b>0,00</b>	<b>0,00</b>	<b>0,00</b>	<b>0,00</b>	<b>0,00</b>





14/04/2023



COMUNE DI FOSSACESIA

(Esercizio 2022)

**PROSPETTO DELLE SPESE DI BILANCIO PER MISSIONI, PROGRAMMI E MACROAGGREGATI  
SPESE IN CONTO CAPITALE E SPESE PER INCREMENTO DI ATTIVITA' FINANZIARIE  
PAGAMENTI IN C/RESIDUI**

MISSIONI E PROGRAMMI \ MACROAGGREGATI	Tributi in conto capitale a carico dell'ente	Investimenti fissi lordi	Contributi agli investimenti	Altri trasferimenti in conto capitale	Altre spese in conto capitale	Totale SPESE IN CONTO CAPITALE	Acquisizioni di attività finanziarie	Concessione crediti di breve termine	Concessione crediti di medio-lungo termine	Altre spese per incremento di attività finanziarie	Totale SPESE PER INCREMENTO DI ATTIVITA' FINANZIARIE
	201	202	203	204	205	200	301	302	303	304	300
<b>15 MISSIONE 15 - Politiche per il lavoro e la formazione professionale</b>											
01 Servizi per lo sviluppo del mercato del lavoro	0,00	0,00	0,00	0,00	0,00	0,00	0,00	0,00	0,00	0,00	0,00
02 Formazione professionale	0,00	0,00	0,00	0,00	0,00	0,00	0,00	0,00	0,00	0,00	0,00
03 Sostegno all'occupazione	0,00	0,00	0,00	0,00	0,00	0,00	0,00	0,00	0,00	0,00	0,00
<b>TOTALE MISSIONE 15 - Politiche per il lavoro e la form</b>	<b>0,00</b>	<b>0,00</b>	<b>0,00</b>	<b>0,00</b>	<b>0,00</b>	<b>0,00</b>	<b>0,00</b>	<b>0,00</b>	<b>0,00</b>	<b>0,00</b>	<b>0,00</b>
<b>16 MISSIONE 16 - Agricoltura, politiche agroalimentari e pesca</b>											
01 Sviluppo del settore agricolo e del sistema agroaliment	0,00	0,00	0,00	0,00	0,00	0,00	0,00	0,00	0,00	0,00	0,00
02 Caccia e pesca	0,00	0,00	0,00	0,00	0,00	0,00	0,00	0,00	0,00	0,00	0,00
<b>TOTALE MISSIONE 16 - Agricoltura, politiche agroalim</b>	<b>0,00</b>	<b>0,00</b>	<b>0,00</b>	<b>0,00</b>	<b>0,00</b>	<b>0,00</b>	<b>0,00</b>	<b>0,00</b>	<b>0,00</b>	<b>0,00</b>	<b>0,00</b>
<b>17 MISSIONE 17 - Energia e diversificazione delle fonti energetiche</b>											
01 Fonti energetiche	0,00	0,00	0,00	0,00	0,00	0,00	0,00	0,00	0,00	0,00	0,00
<b>TOTALE MISSIONE 17 - Energia e diversificazione dell</b>	<b>0,00</b>	<b>0,00</b>	<b>0,00</b>	<b>0,00</b>	<b>0,00</b>	<b>0,00</b>	<b>0,00</b>	<b>0,00</b>	<b>0,00</b>	<b>0,00</b>	<b>0,00</b>
<b>18 MISSIONE 18 - Relazioni con le altre autonomie territoriali e locali</b>											
01 Relazioni finanziarie con le altre autonomie territoriali	0,00	0,00	0,00	0,00	0,00	0,00	0,00	0,00	0,00	0,00	0,00
<b>TOTALE MISSIONE 18 - Relazioni con le altre autonomi</b>	<b>0,00</b>	<b>0,00</b>	<b>0,00</b>	<b>0,00</b>	<b>0,00</b>	<b>0,00</b>	<b>0,00</b>	<b>0,00</b>	<b>0,00</b>	<b>0,00</b>	<b>0,00</b>
<b>19 MISSIONE 19 - Relazioni internazionali</b>											
01 Relazioni internazionali e Cooperazione allo sviluppo	0,00	0,00	0,00	0,00	0,00	0,00	0,00	0,00	0,00	0,00	0,00
<b>TOTALE MISSIONE 19 - Relazioni internazionali</b>	<b>0,00</b>	<b>0,00</b>	<b>0,00</b>	<b>0,00</b>	<b>0,00</b>	<b>0,00</b>	<b>0,00</b>	<b>0,00</b>	<b>0,00</b>	<b>0,00</b>	<b>0,00</b>
<b>20 MISSIONE 20 - Fondi da ripartire</b>											
01 Fondo di riserva	0,00	0,00	0,00	0,00	0,00	0,00	0,00	0,00	0,00	0,00	0,00
02 Fondo crediti di dubbia esigibilità	0,00	0,00	0,00	0,00	0,00	0,00	0,00	0,00	0,00	0,00	0,00
03 Altri fondi	0,00	0,00	0,00	0,00	0,00	0,00	0,00	0,00	0,00	0,00	0,00
<b>TOTALE MISSIONE 20 - Fondi da ripartire</b>	<b>0,00</b>	<b>0,00</b>	<b>0,00</b>	<b>0,00</b>	<b>0,00</b>	<b>0,00</b>	<b>0,00</b>	<b>0,00</b>	<b>0,00</b>	<b>0,00</b>	<b>0,00</b>
<b>TOTALE MACROAGGREGATI</b>	<b>0,00</b>	<b>666.494,45</b>	<b>0,00</b>	<b>0,00</b>	<b>73.614,98</b>	<b>740.109,43</b>	<b>0,00</b>	<b>0,00</b>	<b>0,00</b>	<b>0,00</b>	<b>0,00</b>



## COMUNE DI FOSSACESIA

## ELENCO ANALITICO DELLE RISORSE ACCANTONATE NEL RISULTATO DI AMMINISTRAZIONE al 31/12/2022

Capitoli di spesa (Cap/Art/Tit)	Descrizione	Risorse accantonate al 01/01/2022	Risorse accantonate applicate al bilancio 2022 (con segno -)	Risorse accantonate stanziare nella spesa del bilancio esercizio 2022	Variazione degli accantonamenti effettuata in sede di rendiconto 2022	Risorse accantonate nel risultato di amministrazione al 31/12/2022
		(a)	(b)	(c)	(d)	(e)=(a)+(b)+(c)+(d)
<b>Fondo anticipazioni liquidità</b>						
<b>Gruppo 13</b>						
Risorse gruppo		<b>869.864,15</b>	<b>0,00</b>	0,00	0,00	869.864,15
0/0/1 -	Vari capitoli di spesa corrente	<b>0,00</b>	<b>0,00</b>	0,00	-30.260,06	-30.260,06
0/0/2 -	Vari capitoli di spesa capitale	<b>0,00</b>	<b>0,00</b>	0,00	0,00	0,00
<b>Totale Gruppo</b>	<b>13</b>	<b>869.864,15</b>	<b>0,00</b>	<b>0,00</b>	<b>-30.260,06</b>	<b>839.604,09</b>
<b>Totale Fondo anticipazioni liquidità</b>		<b>869.864,15</b>	<b>0,00</b>	<b>0,00</b>	<b>-30.260,06</b>	<b>839.604,09</b>



## COMUNE DI FOSSACESIA

## ELENCO ANALITICO DELLE RISORSE ACCANTONATE NEL RISULTATO DI AMMINISTRAZIONE al 31/12/2022

Capitoli di spesa (Cap/Art/Tit)	Descrizione	Risorse accantonate al 01/01/2022	Risorse accantonate applicate al bilancio 2022 (con segno -)	Risorse accantonate stanziare nella spesa del bilancio esercizio 2022	Variazione degli accantonamenti effettuata in sede di rendiconto 2022	Risorse accantonate nel risultato di amministrazione al 31/12/2022
		(a)	(b)	(c)	(d)	(e)=(a)+(b)+(c)+(d)
<b>Fondo perdite società partecipate</b>						
<b>Gruppo 2</b>						
Risorse gruppo		0,00	0,00	0,00	0,00	0,00
0/0/1 -	Vari capitoli di spesa corrente	0,00	0,00	0,00	0,00	0,00
0/0/2 -	Vari capitoli di spesa capitale	0,00	0,00	0,00	0,00	0,00
<b>Totale Gruppo 2</b>		<b>0,00</b>	<b>0,00</b>	<b>0,00</b>	<b>0,00</b>	<b>0,00</b>
<b>Totale Fondo perdite società partecipate</b>		<b>0,00</b>	<b>0,00</b>	<b>0,00</b>	<b>0,00</b>	<b>0,00</b>



## COMUNE DI FOSSACESIA

## ELENCO ANALITICO DELLE RISORSE ACCANTONATE NEL RISULTATO DI AMMINISTRAZIONE al 31/12/2022

Capitoli di spesa (Cap/Art/Tit)	Descrizione	Risorse accantonate al 01/01/2022	Risorse accantonate applicate al bilancio 2022 (con segno -)	Risorse accantonate stanziare nella spesa del bilancio esercizio 2022	Variazione degli accantonamenti effettuata in sede di rendiconto 2022	Risorse accantonate nel risultato di amministrazione al 31/12/2022
		(a)	(b)	(c)	(d)	(e)=(a)+(b)+(c)+(d)
<b>Fondo contenzioso</b>						
<b>Gruppo 3</b>						
Risorse gruppo		0,00	0,00	0,00	0,00	0,00
0/0/1 -	Vari capitoli di spesa corrente	15.000,00	0,00	30.000,00	0,00	45.000,00
0/0/2 -	Vari capitoli di spesa capitale	0,00	0,00	0,00	0,00	0,00
<b>Totale Gruppo 3</b>		<b>15.000,00</b>	<b>0,00</b>	<b>30.000,00</b>	<b>0,00</b>	<b>45.000,00</b>
<b>Totale Fondo contenzioso</b>		<b>15.000,00</b>	<b>0,00</b>	<b>30.000,00</b>	<b>0,00</b>	<b>45.000,00</b>





## COMUNE DI FOSSACESIA

## ELENCO ANALITICO DELLE RISORSE ACCANTONATE NEL RISULTATO DI AMMINISTRAZIONE al 31/12/2022

Capitoli di spesa (Cap/Art/Tit)	Descrizione	Risorse accantonate al 01/01/2022  (a)	Risorse accantonate applicate al bilancio 2022 (con segno -)  (b)	Risorse accantonate stanziare nella spesa del bilancio esercizio 2022  (c)	Variazione degli accantonamenti effettuata in sede di rendiconto 2022  (d)	Risorse accantonate nel risultato di amministrazione al 31/12/2022  (e)=(a)+(b)+(c)+(d)
F.c.d.e						
Risorse gruppo		0,00	0,00	0,00	0,00	0,00
53598/1/1 - 2	FONDO CREDITI DI DUBBIA E DIFFICILE ESAZIONE FCDE	700.779,21	0,00	1.269.517,32	0,00	1.970.296,53
<b>Totale F.c.d.e</b>		<b>700.779,21</b>	<b>0,00</b>	<b>1.269.517,32</b>	<b>0,00</b>	<b>1.970.296,53</b>



## COMUNE DI FOSSACESIA

## ELENCO ANALITICO DELLE RISORSE ACCANTONATE NEL RISULTATO DI AMMINISTRAZIONE al 31/12/2022

Capitoli di spesa (Cap/Art/Tit)	Descrizione	Risorse accantonate al 01/01/2022	Risorse accantonate applicate al bilancio 2022 (con segno -)	Risorse accantonate stanziare nella spesa del bilancio esercizio 2022	Variazione degli accantonamenti effettuata in sede di rendiconto 2022	Risorse accantonate nel risultato di amministrazione al 31/12/2022
		(a)	(b)	(c)	(d)	(e)=(a)+(b)+(c)+(d)
<b>Fondo di garanzia debiti commerciali</b>						
<b>Gruppo 14</b>						
Risorse gruppo		0,00	0,00	0,00	0,00	0,00
0/0/1 -	Vari capitoli di spesa corrente	0,00	0,00	0,00	0,00	0,00
0/0/2 -	Vari capitoli di spesa capitale	0,00	0,00	0,00	0,00	0,00
53599/0/1 - 2	FONDO DI GARANZIA PER I DEBITI COMMERCIALI	59.511,40	0,00	59.511,40	2.016,60	121.039,40
<b>Totale Gruppo 14</b>		<b>59.511,40</b>	<b>0,00</b>	<b>59.511,40</b>	<b>2.016,60</b>	<b>121.039,40</b>
<b>Totale Fondo di garanzia debiti commerciali</b>		<b>59.511,40</b>	<b>0,00</b>	<b>59.511,40</b>	<b>2.016,60</b>	<b>121.039,40</b>



## COMUNE DI FOSSACESIA

## ELENCO ANALITICO DELLE RISORSE ACCANTONATE NEL RISULTATO DI AMMINISTRAZIONE al 31/12/2022

Capitoli di spesa (Cap/Art/Tit)	Descrizione	Risorse accantonate al 01/01/2022	Risorse accantonate applicate al bilancio 2022 (con segno -)	Risorse accantonate stanziata nella spesa del bilancio esercizio 2022	Variazione degli accantonamenti effettuata in sede di rendiconto 2022	Risorse accantonate nel risultato di amministrazione al 31/12/2022
		(a)	(b)	(c)	(d)	(e)=(a)+(b)+(c)+(d)
<b>Altri accantonamenti</b>						
<b>Gruppo 6</b>						
Risorse gruppo		0,00	0,00	0,00	0,00	0,00
0/0/1 -	Vari capitoli di spesa corrente	0,00	0,00	0,00	0,00	0,00
0/0/2 -	Vari capitoli di spesa capitale	0,00	0,00	0,00	0,00	0,00
53599/5/1 - 2	FONDO ACCANTONAMENTO INDENNITA' FINE MANDATO	5.446,57	0,00	0,00	7.701,63	13.148,20
0/0/1 -	Quota FAL liberata e accantonata su parte corrente	0,00	0,00	0,00	30.260,06	30.260,06
<b>Totale Gruppo 6</b>		<b>5.446,57</b>	<b>0,00</b>	<b>0,00</b>	<b>37.961,69</b>	<b>43.408,26</b>
<b>Totale Altri accantonamenti</b>		<b>5.446,57</b>	<b>0,00</b>	<b>0,00</b>	<b>37.961,69</b>	<b>43.408,26</b>
<b>TOTALE RISORSE ACCANTONATE</b>		<b>1.650.601,33</b>	<b>0,00</b>	<b>1.359.028,72</b>	<b>9.718,23</b>	<b>3.019.348,28</b>



## COMUNE DI FOSSACESIA

## ELENCO ANALITICO DELLE RISORSE VINCOLATE NEL RISULTATO DI AMMINISTRAZIONE al 31/12/2022

Capitoli di entrata (Cap/Art/Tit)	Capitoli di spesa (Cap/Art/Tit)	Risorse vincolate nel risultato di amministrazione al 01/01/2022	Risorse vincolate applicate al bilancio dell'esercizio 2022	Entrate vincolate accertate nell'esercizio 2022	Impegni esercizio 2022 finanziati da entrate vincolate accertate nell'esercizio o da quote vincolate del risultato di amministrazione	FPV al 31/12/2022 finanziato da entrate vincolate accertate nell'esercizio o da quote vincolate del risultato di amministrazione	Cancellazione residui attivi vincolati o eliminazione risorsa vinc. (+) e cancellazione residui passivi vincolati (-)	Cancellazione nel 2022 di impegni finanziati da fpv non reimputati nel 2022 dopo rend. 2021	Risorse vincolate nel bilancio al 31/12/2022	Risorse vincolate nel risultato di amministrazione al 31/12/2022
		(a)	(b)	(c)	(d)	(e)	(f)	(g)	(h)=(b+c-d-e+g)	(i) = (a+c-d-e-f+g)
<b>(1) Vincoli derivanti da leggi e dai principi contabili</b>										
<b>Gruppo 7</b>										
Risorse gruppo Vincoli derivanti dalla legge		0,00	0,00	0,00	0,00	0,00	0,00	0,00	0,00	0,00
0/0/1 - Vari capitoli di entrata corrente		530.612,01	6.500,00	0,00	6.500,00	0,00	0,00	0,00	0,00	524.112,01
0/0/4 - Vari capitoli di entrata capitale		0,00	0,00	0,00	0,00	0,00	0,00	0,00	0,00	0,00
	0/0/1 - Vari capitoli di spesa corrente	0,00	0,00	0,00	0,00	0,00	0,00	0,00	0,00	0,00
	0/0/2 - Vari capitoli di spesa capitale	0,00	0,00	0,00	0,00	0,00	0,00	0,00	0,00	0,00
<b>Totale Gruppo 7</b>		<b>530.612,01</b>	<b>6.500,00</b>	<b>0,00</b>	<b>6.500,00</b>	<b>0,00</b>	<b>0,00</b>	<b>0,00</b>	<b>0,00</b>	<b>524.112,01</b>
<b>Totale Vincoli derivanti da leggi e dai principi contabili (I/1)</b>		<b>530.612,01</b>	<b>6.500,00</b>	<b>0,00</b>	<b>6.500,00</b>	<b>0,00</b>	<b>0,00</b>	<b>0,00</b>	<b>0,00</b>	<b>524.112,01</b>



## COMUNE DI FOSSACESIA

## ELENCO ANALITICO DELLE RISORSE VINCOLATE NEL RISULTATO DI AMMINISTRAZIONE al 31/12/2022

Capitoli di entrata (Cap/Art/Tit)	Capitoli di spesa (Cap/Art/Tit)	Risorse vincolate nel risultato di amministrazione al 01/01/2022	Risorse vincolate applicate al bilancio dell'esercizio 2022	Entrate vincolate accertate nell'esercizio 2022	Impegni esercizio 2022 finanziati da entrate vincolate accertate nell'esercizio o da quote vincolate del risultato di amministrazione	FPV al 31/12/2022 finanziato da entrate vincolate accertate nell'esercizio o da quote vincolate del risultato di amministrazione	Cancellazione residui attivi vincolati o eliminazione risorsa vinc. (+) e cancellazione residui passivi vincolati (-)	Cancellazione nel 2022 di impegni finanziati da fpv non reimputati nel 2022 dopo rend. 2021	Risorse vincolate nel bilancio al 31/12/2022	Risorse vincolate nel risultato di amministrazione al 31/12/2022
		(a)	(b)	(c)	(d)	(e)	(f)	(g)	(h)=(b+c-d-e+g)	(i) = (a+c-d-e-f+g)
<b>(2) Vincoli derivanti da trasferimenti</b>										
<b>Gruppo 8</b>										
Risorse gruppo Vincoli derivanti da trasferimenti		0,00	0,00	0,00	0,00	0,00	0,00	0,00	0,00	0,00
0/0/1 - Vari capitoli di entrata corrente		24.000,00	0,00	0,00	13.801,34	0,00	0,00	0,00	-13.801,34	10.198,66
0/0/4 - Vari capitoli di entrata capitale		0,00	0,00	0,00	0,00	0,00	0,00	0,00	0,00	0,00
	0/0/1 - Vari capitoli di spesa corrente	0,00	0,00	0,00	0,00	0,00	0,00	0,00	0,00	0,00
	0/0/2 - Vari capitoli di spesa capitale	0,00	0,00	302.000,00	0,00	0,00	0,00	0,00	302.000,00	302.000,00
	51878/9/1 - 5 EMERGENZA COVID-19 - AGEVOLAZIONI TARI NON DOMESTICHE - CAP ENTRATA 1200/8	40.351,00	0,00	0,00	0,00	0,00	0,00	0,00	0,00	40.351,00
	51878/15/1 - 5 EMERGENZA COVID CENTRI ESTIVI - CAP ENTRATA 1200/4	702,00	0,00	0,00	0,00	0,00	0,00	0,00	0,00	702,00
2889/0/2 - 4 D.P.C.M. DEL 27.02.2019- DANNI ECCEZIONALI EVENTI METEOROLOGICI SECONDA DECADE GENNAIO 2017		0,00	0,00	9.390,30	0,00	0,00	0,00	0,00	9.390,30	9.390,30



## COMUNE DI FOSSACESIA

## ELENCO ANALITICO DELLE RISORSE VINCOLATE NEL RISULTATO DI AMMINISTRAZIONE al 31/12/2022

Capitoli di entrata (Cap/Art/Tit)	Capitoli di spesa (Cap/Art/Tit)	Risorse vincolate nel risultato di amministrazione al 01/01/2022	Risorse vincolate applicate al bilancio dell'esercizio 2022	Entrate vincolate accertate nell'esercizio 2022	Impegni esercizio 2022 finanziati da entrate vincolate accertate nell'esercizio o da quote vincolate del risultato di amministrazione	FPV al 31/12/2022 finanziato da entrate vincolate accertate nell'esercizio o da quote vincolate del risultato di amministrazione	Cancellazione residui attivi vincolati o eliminazione risorsa vinc. (+) e cancellazione residui passivi vincolati (-)	Cancellazione nel 2022 di impegni finanziati da fpv non reimputati nel 2022 dopo rend. 2021	Risorse vincolate nel bilancio al 31/12/2022	Risorse vincolate nel risultato di amministrazione al 31/12/2022
		(a)	(b)	(c)	(d)	(e)	(f)	(g)	(h)=(b+c-d-e+g)	(i) = (a+c-d-e-f+g)
<b>(2) Vincoli derivanti da trasferimenti</b>										
<b>Gruppo 8</b>										
<b>Totale Gruppo</b>	<b>8</b>	<b>65.053,00</b>	<b>0,00</b>	<b>311.390,30</b>	<b>13.801,34</b>	<b>0,00</b>	<b>0,00</b>	<b>0,00</b>	<b>297.588,96</b>	<b>362.641,96</b>
<b>Gruppo 16</b>										
Risorse gruppo ADEGUAMENTO E MESSA IN SICUREZZA VIABILITA' COMUNALE ESTERNA		0,00	0,00	0,00	0,00	0,00	0,00	0,00	0,00	0,00
0/0/1 - Vari capitoli di entrata corrente		0,00	0,00	0,00	0,00	0,00	0,00	0,00	0,00	0,00
0/0/4 - Vari capitoli di entrata capitale		0,00	0,00	0,00	0,00	0,00	0,00	0,00	0,00	0,00
	0/0/1 - Vari capitoli di spesa corrente	0,00	0,00	0,00	0,00	0,00	0,00	0,00	0,00	0,00
	0/0/2 - Vari capitoli di spesa capitale	0,00	0,00	0,00	0,00	0,00	0,00	0,00	0,00	0,00
<b>Totale Gruppo</b>	<b>16</b>	<b>0,00</b>	<b>0,00</b>	<b>0,00</b>	<b>0,00</b>	<b>0,00</b>	<b>0,00</b>	<b>0,00</b>	<b>0,00</b>	<b>0,00</b>
<b>Gruppo 18</b>										



## COMUNE DI FOSSACESIA

## ELENCO ANALITICO DELLE RISORSE VINCOLATE NEL RISULTATO DI AMMINISTRAZIONE al 31/12/2022

Capitoli di entrata (Cap/Art/Tit)	Capitoli di spesa (Cap/Art/Tit)	Risorse vincolate nel risultato di amministrazione al 01/01/2022	Risorse vincolate applicate al bilancio dell'esercizio 2022	Entrate vincolate accertate nell'esercizio 2022	Impegni esercizio 2022 finanziati da entrate vincolate accertate nell'esercizio o da quote vincolate del risultato di amministrazione	FPV al 31/12/2022 finanziato da entrate vincolate accertate nell'esercizio o da quote vincolate del risultato di amministrazione	Cancellazione residui attivi vincolati o eliminazione risorsa vinc. (+) e cancellazione residui passivi vincolati (-)	Cancellazione nel 2022 di impegni finanziati da fpv non reimputati nel 2022 dopo rend. 2021	Risorse vincolate nel bilancio al 31/12/2022	Risorse vincolate nel risultato di amministrazione al 31/12/2022
		(a)	(b)	(c)	(d)	(e)	(f)	(g)	(h)=(b+c-d-e+g)	(i) = (a+c-d-e-f+g)
<b>(2) Vincoli derivanti da trasferimenti</b>										
<b>Gruppo 18</b>										
Risorse gruppo PNRR - APP IO		0,00	0,00	0,00	0,00	0,00	0,00	0,00	0,00	0,00
0/0/1 - Vari capitoli di entrata corrente		0,00	0,00	0,00	0,00	0,00	0,00	0,00	0,00	0,00
0/0/4 - Vari capitoli di entrata capitale		0,00	0,00	0,00	0,00	0,00	0,00	0,00	0,00	0,00
	0/0/1 - Vari capitoli di spesa corrente	0,00	0,00	0,00	0,00	0,00	0,00	0,00	0,00	0,00
	0/0/2 - Vari capitoli di spesa capitale	0,00	0,00	0,00	0,00	0,00	0,00	0,00	0,00	0,00
<b>Totale Gruppo</b>	<b>18</b>	<b>0,00</b>	<b>0,00</b>	<b>0,00</b>	<b>0,00</b>	<b>0,00</b>	<b>0,00</b>	<b>0,00</b>	<b>0,00</b>	<b>0,00</b>
<b>Gruppo 19</b>										
Risorse gruppo UTILIZZO CONTRIBUTO L. 160/2019		0,00	0,00	0,00	0,00	0,00	0,00	0,00	0,00	0,00
0/0/1 - Vari capitoli di entrata corrente		0,00	0,00	0,00	0,00	0,00	0,00	0,00	0,00	0,00
0/0/4 - Vari capitoli di entrata capitale		0,00	0,00	0,00	0,00	0,00	0,00	0,00	0,00	0,00



## COMUNE DI FOSSACESIA

## ELENCO ANALITICO DELLE RISORSE VINCOLATE NEL RISULTATO DI AMMINISTRAZIONE al 31/12/2022

Capitoli di entrata (Cap/Art/Tit)	Capitoli di spesa (Cap/Art/Tit)	Risorse vincolate nel risultato di amministrazione al 01/01/2022	Risorse vincolate applicate al bilancio dell'esercizio 2022	Entrate vincolate accertate nell'esercizio 2022	Impegni esercizio 2022 finanziati da entrate vincolate accertate nell'esercizio o da quote vincolate del risultato di amministrazione	FPV al 31/12/2022 finanziato da entrate vincolate accertate nell'esercizio o da quote vincolate del risultato di amministrazione	Cancellazione residui attivi vincolati o eliminazione risorsa vinc. (+) e cancellazione residui passivi vincolati (-)	Cancellazione nel 2022 di impegni finanziati da fpv non reimputati nel 2022 dopo rend. 2021	Risorse vincolate nel bilancio al 31/12/2022	Risorse vincolate nel risultato di amministrazione al 31/12/2022
		(a)	(b)	(c)	(d)	(e)	(f)	(g)	(h)=(b+c-d-e+g)	(i) = (a+c-d-e-f+g)
<b>(2) Vincoli derivanti da trasferimenti</b>										
<b>Gruppo 19</b>										
	0/0/1 - Vari capitoli di spesa corrente	0,00	0,00	0,00	0,00	0,00	0,00	0,00	0,00	0,00
	0/0/2 - Vari capitoli di spesa capitale	0,00	0,00	0,00	0,00	0,00	0,00	0,00	0,00	0,00
<b>Totale Gruppo</b>	<b>19</b>	<b>0,00</b>	<b>0,00</b>	<b>0,00</b>	<b>0,00</b>	<b>0,00</b>	<b>0,00</b>	<b>0,00</b>	<b>0,00</b>	<b>0,00</b>
<b>Gruppo 20</b>										
	Risorse gruppo REALIZZAZIONE NUOVO ASILO NIDO - POLO SCOLASTICO S.GIOVANNI IN VENERE	0,00	0,00	0,00	0,00	0,00	0,00	0,00	0,00	0,00
	0/0/1 - Vari capitoli di entrata corrente	0,00	0,00	0,00	0,00	0,00	0,00	0,00	0,00	0,00
	0/0/4 - Vari capitoli di entrata capitale	0,00	0,00	0,00	0,00	0,00	0,00	0,00	0,00	0,00
	0/0/1 - Vari capitoli di spesa corrente	0,00	0,00	0,00	0,00	0,00	0,00	0,00	0,00	0,00





## COMUNE DI FOSSACESIA

## ELENCO ANALITICO DELLE RISORSE VINCOLATE NEL RISULTATO DI AMMINISTRAZIONE al 31/12/2022

Capitoli di entrata (Cap/Art/Tit)	Capitoli di spesa (Cap/Art/Tit)	Risorse vincolate nel risultato di amministrazione al 01/01/2022	Risorse vincolate applicate al bilancio dell'esercizio 2022	Entrate vincolate accertate nell'esercizio 2022	Impegni esercizio 2022 finanziati da entrate vincolate accertate nell'esercizio o da quote vincolate del risultato di amministrazione	FPV al 31/12/2022 finanziato da entrate vincolate accertate nell'esercizio o da quote vincolate del risultato di amministrazione	Cancellazione residui attivi vincolati o eliminazione risorsa vinc. (+) e cancellazione residui passivi vincolati (-)	Cancellazione nel 2022 di impegni finanziati da fpv non reimputati nel 2022 dopo rend. 2021	Risorse vincolate nel bilancio al 31/12/2022	Risorse vincolate nel risultato di amministrazione al 31/12/2022
		(a)	(b)	(c)	(d)	(e)	(f)	(g)	(h)=(b+c-d-e+g)	(i) = (a+c-d-e-f+g)
<b>(2) Vincoli derivanti da trasferimenti</b>										
<b>Gruppo 20</b>										
	0/0/2 - Vari capitoli di spesa capitale	0,00	0,00	0,00	0,00	0,00	0,00	0,00	0,00	0,00
<b>Totale Gruppo</b>	<b>20</b>	<b>0,00</b>	<b>0,00</b>	<b>0,00</b>	<b>0,00</b>	<b>0,00</b>	<b>0,00</b>	<b>0,00</b>	<b>0,00</b>	<b>0,00</b>
<b>Gruppo 21</b>										
	Risorse gruppo RICONVERSIONE EX SCUOLA D'INFANZIA VIA XXV APRILE IN CENTRO POLIFUNZIONALE PER LA FAMIGLIA	0,00	0,00	0,00	0,00	0,00	0,00	0,00	0,00	0,00
	0/0/1 - Vari capitoli di entrata corrente	0,00	0,00	0,00	0,00	0,00	0,00	0,00	0,00	0,00
	0/0/4 - Vari capitoli di entrata capitale	0,00	0,00	0,00	0,00	0,00	0,00	0,00	0,00	0,00
	0/0/1 - Vari capitoli di spesa corrente	0,00	0,00	0,00	0,00	0,00	0,00	0,00	0,00	0,00
	0/0/2 - Vari capitoli di spesa capitale	0,00	0,00	0,00	0,00	0,00	0,00	0,00	0,00	0,00



## COMUNE DI FOSSACESIA

## ELENCO ANALITICO DELLE RISORSE VINCOLATE NEL RISULTATO DI AMMINISTRAZIONE al 31/12/2022

Capitoli di entrata (Cap/Art/Tit)	Capitoli di spesa (Cap/Art/Tit)	Risorse vincolate nel risultato di amministrazione al 01/01/2022	Risorse vincolate applicate al bilancio dell'esercizio 2022	Entrate vincolate accertate nell'esercizio 2022	Impegni esercizio 2022 finanziati da entrate vincolate accertate nell'esercizio o da quote vincolate del risultato di amministrazione	FPV al 31/12/2022 finanziato da entrate vincolate accertate nell'esercizio o da quote vincolate del risultato di amministrazione	Cancellazione residui attivi vincolati o eliminazione risorsa vinc. (+) e cancellazione residui passivi vincolati (-)	Cancellazione nel 2022 di impegni finanziati da fpv non reimputati nel 2022 dopo rend. 2021	Risorse vincolate nel bilancio al 31/12/2022	Risorse vincolate nel risultato di amministrazione al 31/12/2022
		(a)	(b)	(c)	(d)	(e)	(f)	(g)	(h)=(b+c-d-e+g)	(i) = (a+c-d-e-f+g)
<b>(2) Vincoli derivanti da trasferimenti</b>										
<b>Gruppo 21</b>										
<b>Totale Gruppo 21</b>		0,00	0,00	0,00	0,00	0,00	0,00	0,00	0,00	0,00
<b>Totale Vincoli derivanti da trasferimenti (l/2)</b>		65.053,00	0,00	311.390,30	13.801,34	0,00	0,00	0,00	297.588,96	362.641,96



## COMUNE DI FOSSACESIA

## ELENCO ANALITICO DELLE RISORSE VINCOLATE NEL RISULTATO DI AMMINISTRAZIONE al 31/12/2022

Capitoli di entrata (Cap/Art/Tit)	Capitoli di spesa (Cap/Art/Tit)	Risorse vincolate nel risultato di amministrazione al 01/01/2022	Risorse vincolate applicate al bilancio dell'esercizio 2022	Entrate vincolate accertate nell'esercizio 2022	Impegni esercizio 2022 finanziati da entrate vincolate accertate nell'esercizio o da quote vincolate del risultato di amministrazione	FPV al 31/12/2022 finanziato da entrate vincolate accertate nell'esercizio o da quote vincolate del risultato di amministrazione	Cancellazione residui attivi vincolati o eliminazione risorsa vinc. (+) e cancellazione residui passivi vincolati (-)	Cancellazione nel 2022 di impegni finanziati da fpv non reimputati nel 2022 dopo rend. 2021	Risorse vincolate nel bilancio al 31/12/2022	Risorse vincolate nel risultato di amministrazione al 31/12/2022
		(a)	(b)	(c)	(d)	(e)	(f)	(g)	(h)=(b+c-d-e+g)	(i) = (a+c-d-e-f+g)
<b>(3) Vincoli derivanti dalla contrazione di mutui</b>										
<b>Gruppo 9</b>										
Risorse gruppo Vincoli derivanti da finanziamenti		0,00	0,00	0,00	0,00	0,00	0,00	0,00	0,00	0,00
0/0/1 - Vari capitoli di entrata corrente		0,00	0,00	0,00	0,00	0,00	0,00	0,00	0,00	0,00
0/0/4 - Vari capitoli di entrata capitale		0,00	0,00	0,00	0,00	0,00	0,00	0,00	0,00	0,00
	0/0/1 - Vari capitoli di spesa corrente	0,00	0,00	0,00	0,00	0,00	0,00	0,00	0,00	0,00
	0/0/2 - Vari capitoli di spesa capitale	0,00	0,00	0,00	0,00	0,00	0,00	0,00	0,00	0,00
<b>Totale Gruppo 9</b>		<b>0,00</b>	<b>0,00</b>	<b>0,00</b>	<b>0,00</b>	<b>0,00</b>	<b>0,00</b>	<b>0,00</b>	<b>0,00</b>	<b>0,00</b>
<b>Totale Vincoli derivanti dalla contrazione di mutui (1/3)</b>		<b>0,00</b>	<b>0,00</b>	<b>0,00</b>	<b>0,00</b>	<b>0,00</b>	<b>0,00</b>	<b>0,00</b>	<b>0,00</b>	<b>0,00</b>



## COMUNE DI FOSSACESIA

## ELENCO ANALITICO DELLE RISORSE VINCOLATE NEL RISULTATO DI AMMINISTRAZIONE al 31/12/2022

Capitoli di entrata (Cap/Art/Tit)	Capitoli di spesa (Cap/Art/Tit)	Risorse vincolate nel risultato di amministrazione al 01/01/2022	Risorse vincolate applicate al bilancio dell'esercizio 2022	Entrate vincolate accertate nell'esercizio 2022	Impegni esercizio 2022 finanziati da entrate vincolate accertate nell'esercizio o da quote vincolate del risultato di amministrazione	FPV al 31/12/2022 finanziato da entrate vincolate accertate nell'esercizio o da quote vincolate del risultato di amministrazione	Cancellazione residui attivi vincolati o eliminazione risorsa vinc. (+) e cancellazione residui passivi vincolati (-)	Cancellazione nel 2022 di impegni finanziati da fpv non reimputati nel 2022 dopo rend. 2021	Risorse vincolate nel bilancio al 31/12/2022	Risorse vincolate nel risultato di amministrazione al 31/12/2022
		(a)	(b)	(c)	(d)	(e)	(f)	(g)	(h)=(b+c-d-e+g)	(i) = (a+c-d-e-f+g)
<b>(4) Vincoli formalmente attribuiti all'ente</b>										
<b>Gruppo 10</b>										
Risorse gruppo Vincoli formalmente attribuiti dall'ente		0,00	0,00	0,00	0,00	0,00	0,00	0,00	0,00	0,00
0/0/1 - Vari capitoli di entrata corrente		0,00	0,00	0,00	0,00	0,00	0,00	0,00	0,00	0,00
0/0/4 - Vari capitoli di entrata capitale		1.090.079,06	1.058.848,02	0,00	1.058.848,02	0,00	0,00	0,00	0,00	31.231,04
	0/0/1 - Vari capitoli di spesa corrente	0,00	0,00	0,00	0,00	0,00	0,00	0,00	0,00	0,00
	0/0/2 - Vari capitoli di spesa capitale	0,00	0,00	0,00	0,00	0,00	0,00	0,00	0,00	0,00
	51878/1/1 - 5 SPESE PER ATTIVITA' NEL SOCIALE GESTITA DIRETTAMENTE DALL'ENTE	0,00	0,00	0,00	0,00	0,00	-12.510,00	0,00	0,00	12.510,00
	51878/2/1 - 5 EMERGENZA COVID-19 - MISURE URGENTI DI SOLIDARIETA' ALIMENTARE - CAP ENTRATA 1200/1	0,00	0,00	0,00	0,00	0,00	-35.927,39	0,00	0,00	35.927,39
	51878/14/1 - 5 SERVIZI SOCIALI PER CONTRASTO ALLA POVERTA'	0,00	0,00	0,00	0,00	0,00	-10.501,45	0,00	0,00	10.501,45



## COMUNE DI FOSSACESIA

## ELENCO ANALITICO DELLE RISORSE VINCOLATE NEL RISULTATO DI AMMINISTRAZIONE al 31/12/2022

Capitoli di entrata (Cap/Art/Tit)	Capitoli di spesa (Cap/Art/Tit)	Risorse vincolate nel risultato di amministrazione al 01/01/2022	Risorse vincolate applicate al bilancio dell'esercizio 2022	Entrate vincolate accertate nell'esercizio 2022	Impegni esercizio 2022 finanziati da entrate vincolate accertate nell'esercizio o da quote vincolate del risultato di amministrazione	FPV al 31/12/2022 finanziato da entrate vincolate accertate nell'esercizio o da quote vincolate del risultato di amministrazione	Cancellazione residui attivi vincolati o eliminazione risorsa vinc. (+) e cancellazione residui passivi vincolati (-)	Cancellazione nel 2022 di impegni finanziati da fpv non reimputati nel 2022 dopo rend. 2021	Risorse vincolate nel bilancio al 31/12/2022	Risorse vincolate nel risultato di amministrazione al 31/12/2022
		(a)	(b)	(c)	(d)	(e)	(f)	(g)	(h)=(b+c-d-e+g)	(i) = (a+c-d-e-f+g)
(4) Vincoli formalmente attribuiti all'ente										
Gruppo 10										
Totale Gruppo 10		1.090.079,06	1.058.848,02	0,00	1.058.848,02	0,00	-58.938,84	0,00	0,00	90.169,88
Totale Vincoli formalmente attribuiti all'ente (I/4)		1.090.079,06	1.058.848,02	0,00	1.058.848,02	0,00	-58.938,84	0,00	0,00	90.169,88



## COMUNE DI FOSSACESIA

## ELENCO ANALITICO DELLE RISORSE VINCOLATE NEL RISULTATO DI AMMINISTRAZIONE al 31/12/2022

Capitoli di entrata (Cap/Art/Tit)	Capitoli di spesa (Cap/Art/Tit)	Risorse vincolate nel risultato di amministrazione al 01/01/2022	Risorse vincolate applicate al bilancio dell'esercizio 2022	Entrate vincolate accertate nell'esercizio 2022	Impegni esercizio 2022 finanziati da entrate vincolate accertate nell'esercizio o da quote vincolate del risultato di amministrazione	FPV al 31/12/2022 finanziato da entrate vincolate accertate nell'esercizio o da quote vincolate del risultato di amministrazione	Cancellazione residui attivi vincolati o eliminazione risorsa vinc. (+) e cancellazione residui passivi vincolati (-)	Cancellazione nel 2022 di impegni finanziati da fpv non reimputati nel 2022 dopo rend. 2021	Risorse vincolate nel bilancio al 31/12/2022	Risorse vincolate nel risultato di amministrazione al 31/12/2022
		(a)	(b)	(c)	(d)	(e)	(f)	(g)	(h)=(b+c-d-e+g)	(i) = (a+c-d-e-f+g)
<b>(5) Altri vincoli</b>										
<b>Gruppo 11</b>										
Risorse gruppo Altri vincoli		0,00	0,00	0,00	0,00	0,00	0,00	0,00	0,00	0,00
0/0/1 - Vari capitoli di entrata corrente		2.000,00	0,00	24.350,00	0,00	0,00	0,00	0,00	24.350,00	26.350,00
0/0/4 - Vari capitoli di entrata capitale		0,00	0,00	0,00	0,00	0,00	0,00	0,00	0,00	0,00
	0/0/1 - Vari capitoli di spesa corrente	0,00	0,00	0,00	0,00	0,00	-30.000,00	0,00	0,00	30.000,00
	0/0/2 - Vari capitoli di spesa capitale	0,00	0,00	0,00	0,00	0,00	0,00	0,00	0,00	0,00
	53599/4/1 - 2 FONDO ACCANTONAMENTO PER PASSIVITA' POTENZIALI	0,00	0,00	0,00	0,00	0,00	-26.608,98	0,00	0,00	26.608,98
<b>Totale Gruppo 11</b>		<b>2.000,00</b>	<b>0,00</b>	<b>24.350,00</b>	<b>0,00</b>	<b>0,00</b>	<b>-56.608,98</b>	<b>0,00</b>	<b>24.350,00</b>	<b>82.958,98</b>
<b>Totale Altri vincoli (I/5)</b>		<b>2.000,00</b>	<b>0,00</b>	<b>24.350,00</b>	<b>0,00</b>	<b>0,00</b>	<b>-56.608,98</b>	<b>0,00</b>	<b>24.350,00</b>	<b>82.958,98</b>



## COMUNE DI FOSSACESIA

## ELENCO ANALITICO DELLE RISORSE VINCOLATE NEL RISULTATO DI AMMINISTRAZIONE al 31/12/2022

Capitoli di entrata (Cap/Art/Tit)	Capitoli di spesa (Cap/Art/Tit)	Risorse vincolate nel risultato di amministrazione al 01/01/2022	Risorse vincolate applicate al bilancio dell'esercizio 2022	Entrate vincolate accertate nell'esercizio 2022	Impegni esercizio 2022 finanziati da entrate vincolate accertate nell'esercizio o da quote vincolate del risultato di amministrazione	FPV al 31/12/2022 finanziato da entrate vincolate accertate nell'esercizio o da quote vincolate del risultato di amministrazione	Cancellazione residui attivi vincolati o eliminazione risorsa vinc. (+) e cancellazione residui passivi vincolati (-)	Cancellazione nel 2022 di impegni finanziati da fpv non reimputati nel 2022 dopo rend. 2021	Risorse vincolate nel bilancio al 31/12/2022	Risorse vincolate nel risultato di amministrazione al 31/12/2022
		(a)	(b)	(c)	(d)	(e)	(f)	(g)	(h)=(b+c-d-e+g)	(i) = (a+c-d-e-f+g)
TOTALE RISORSE VINCOLATE (I)		1.687.744,07	1.065.348,02	335.740,30	1.079.149,36	0,00	-115.547,82	0,00	321.938,96	1.059.882,83



## COMUNE DI FOSSACESIA

## RISORSE VINCOLATE NEL RISULTATO DI AMMINISTRAZIONE al 31/12/2022

QUOTE ACCANTONATE RIGUARDANTI LE RISORSE VINCOLATE	Accantonato in assestamento	Accantonato a rendiconto
Totale quote accantonate riguardanti le risorse vincolate da legge (m/1)	0,00	0,00
Totale quote accantonate riguardanti le risorse vincolate da trasferimenti (m/2)	0,00	0,00
Totale quote accantonate riguardanti le risorse vincolate da finanziamenti (m/3)	0,00	0,00
Totale quote accantonate riguardanti le risorse vincolate dall'ente (m/4)	0,00	0,00
Totale quote accantonate riguardanti le risorse vincolate da altro (m/5)	0,00	0,00
<b>TOTALE QUOTE ACCANTONATE RIGUARDANTI LE RISORSE VINCOLATE (m)</b>	<b>0,00</b>	<b>0,00</b>

RISORSE VINCOLATE AL NETTO DI QUELLE CHE SONO STATE OGGETTO DI ACCANTONAMENTI	Risorse vincolate nette nel bilancio al 31/12/2022	Risorse vincolate nette nel risultato di amministrazione al
Totale risorse vincolate da legge al netto di quelle che sono state oggetto di accantonamenti (n/1)	0,00	524.112,01
Totale risorse vincolate da trasferimenti al netto di quelle che sono state oggetto di accantonamenti (n/2)	297.588,96	362.641,96
Totale risorse vincolate da finanziamenti al netto di quelle che sono state oggetto di accantonamenti (n/3)	0,00	0,00
Totale risorse vincolate dall'ente al netto di quelle che sono state oggetto di accantonamenti (n/4)	0,00	90.169,88
Totale risorse vincolate da altro al netto di quelle che sono state oggetto di accantonamenti (n/5)	24.350,00	82.958,98
<b>TOTALE RISORSE VINCOLATE AL NETTO DI QUELLE CHE SONO STATE OGGETTO DI ACCANTONAMENTI (n=l-m)</b>	<b>321.938,96</b>	<b>1.059.882,83</b>





## COMUNE DI FOSSACESIA

## ELENCO ANALITICO DELLE RISORSE DESTINATE AGLI INVESTIMENTI NEL RISULTATO DI AMMINISTRAZIONE AL 31/12/2022

Capitoli di entrata (Cap/Art/Tit)	Descrizione entrata	Capitoli di spesa (Cap/Art/Tit)	Descrizione spesa	Risorse destinate agli investimenti al 01/01/2022	Entrate destinate agli investimenti accertate nell'esercizio 2022	Impegni esercizio 2022 finanziati da entrate destinate accertate nell'esercizio o da quote destinate del risultato di amministrazione	FPV al 31/12/2022 finanziato da entrate destinate accertate nell'esercizio o da quote destinate del risultato di amministrazione	Cancellazione residui attivi costituiti da risorse destinate agli inv. o eliminazione risorsa destinata (+) e canc. residui passivi finanziati da risorse destinate (-)	Risorse destinate agli investimenti al 31/12/2022
				(a)	(b)	(c)	(d)	(e)	(f)
<b>Quote destinate agli investimenti</b>									
<b>Gruppo 12</b>									
Risorse gruppo	Vincoli destinati agli investimenti			0,00	0,00	0,00	0,00	0,00	0,00
0/0/1 -	Vari capitoli di entrata corrente			0,00	0,00	0,00	0,00	0,00	0,00
0/0/4 -	Vari capitoli di entrata capitale			0,00	0,00	0,00	0,00	0,00	0,00
		0/0/1 -	Vari capitoli di spesa corrente	0,00	0,00	0,00	0,00	0,00	0,00
		0/0/2 -	Vari capitoli di spesa capitale	0,00	0,00	0,00	0,00	0,00	0,00
<b>Totale Gruppo</b>	<b>12</b>			<b>0,00</b>	<b>0,00</b>	<b>0,00</b>	<b>0,00</b>	<b>0,00</b>	<b>0,00</b>
<b>Totale quote destinate agli investimenti</b>				<b>0,00</b>	<b>0,00</b>	<b>0,00</b>	<b>0,00</b>	<b>0,00</b>	<b>0,00</b>



## COMUNE DI FOSSACESIA

## ELENCO ANALITICO DELLE RISORSE DESTINATE AGLI INVESTIMENTI NEL RISULTATO DI AMMINISTRAZIONE AL 31/12/2022

Capitoli di entrata (Cap/Art/Tit)	Descrizione entrata	Capitoli di spesa (Cap/Art/Tit)	Descrizione spesa	Risorse destinate agli investimenti al 01/01/2022	Entrate destinate agli investimenti accertate nell'esercizio 2022	Impegni esercizio 2022 finanziati da entrate destinate accertate nell'esercizio o da quote destinate del risultato di amministrazione	FPV al 31/12/2022 finanziato da entrate destinate accertate nell'esercizio o da quote destinate del risultato di amministrazione	Cancellazione residui attivi costituiti da risorse destinate agli inv. o eliminazione risorsa destinata (+) e canc. residui passivi finanziati da risorse destinate (-)	Risorse destinate agli investimenti al 31/12/2022
				(a)	(b)	(c)	(d)	(e)	(f)
TOTALE RISORSE DESTINATE AGLI INVESTIMENTI				0,00	0,00	0,00	0,00	0,00	0,00
Totale quote accantonate nel risultato di amministrazione riguardanti le risorse destinate agli investimenti (g)									0,00
Totale risorse destinate agli investimenti nel risultato di amministrazione presunto al netto di quelle che sono state oggetto di accantonamenti (h = Totale f -g)									0,00

14/04/2023



**COMUNE DI FOSSACESIA**  
(Esercizio 2022)

**Allegato I) al Rendiconto - Parametri comuni**

**TABELLA DEI PARAMETRI OBIETTIVI PER I COMUNI AI FINI DELL'ACCERTAMENTO DELLA CONDIZIONE  
DI ENTE STRUTTURALMENTE DEFICITARIO**

		Barrare la condizione che ricorre	
P1	Indicatore 01.1 (Incidenza spese rigide (ripiano disavanzo, personale e debito) su entrate correnti) maggiore del 48%	Si	<input checked="" type="checkbox"/>
P2	Indicatore 02.8 (Incidenza degli incassi delle entrate proprie sulle previsioni definitive di parte corrente) minore del 22%	Si	<input checked="" type="checkbox"/>
P3	Indicatore 03.2 (Anticipazione chiuse solo contabilmente) maggiore di 0	Si	<input checked="" type="checkbox"/>
P4	Indicatore 10.3 (Sostenibilità debiti finanziari) maggiore del 16%	Si	<input checked="" type="checkbox"/>
P5	Indicatore 12.4 (Sostenibilità disavanzo effettivamente a carico dell'esercizio) maggiore dell' 1,20%	Si	<input checked="" type="checkbox"/>
P6	Indicatore 13.1 (Debiti riconosciuti e finanziati) maggiore dell' 1%	Si	<input checked="" type="checkbox"/>
P7	Indicatore 13.2 (Debiti in corso di riconoscimento) + Indicatore 13.3 (Debiti riconosciuti e in corso di finanziamento) maggiore dello 0,60%	Si	<input checked="" type="checkbox"/>
P8	Indicatore concernente l'effettiva capacità di riscossione (riferito al totale delle entrate) minore del 47%	<input checked="" type="checkbox"/>	No

Gli enti locali che presentano almeno la metà dei parametri deficitari (la condizione "SI" identifica il parametro deficitario) sono strutturalmente deficitari ai sensi dell'articolo 242, comma 1, Tuel.

Sulla base dei parametri suindicati l'ente è da considerarsi in condizioni strutturalmente deficitarie	Si	<input checked="" type="checkbox"/>
--	----	-------------------------------------



COMUNE DI FOSSACESIA

(Esercizio 2022)

CONTO ECONOMICO

14/04/2023

	CONTO ECONOMICO	Anno 2022	Anno 2021	Riferimento art.2425 cc	Riferimento DM 26/4/95
	<b>A) COMPONENTI POSITIVI DELLA GESTIONE</b>				
1	Proventi da tributi	4.744.738,39	3.442.332,19		
2	Proventi da fondi perequativi	383.688,37	295.571,62		
3	Proventi da trasferimenti e contributi	6.332.993,09	2.813.146,80		
a	<i>Proventi da trasferimenti correnti</i>	611.981,48	1.315.256,06		A5c
b	<i>Quota annuale di contributi agli investimenti</i>	0,00	0,00		E20c
c	<i>Contributi agli investimenti</i>	5.721.011,61	1.497.890,74		
4	Ricavi delle vendite e prestazioni e proventi di servizi pubblici	454.257,60	375.129,88	A1	A1a
a	<i>Proventi derivanti dalla gestione di beni</i>	273.827,59	203.473,55		
b	<i>Ricavi dalla vendita di beni</i>	0,00	0,00		
c	<i>Ricavi e proventi dalla prestazione di servizi</i>	180.430,01	171.656,33		
5	Variazione nelle rimanenze di prodotti in corso di lavorazione. etc. (+/-)	0,00	0,00	A2	A2
6	Variazione dei lavori in corso su ordinazione	0,00	0,00	A3	A3
7	Incrementi di immobilizzazioni su lavori interni	0,00	0,00	A4	A4
8	Altri ricavi e proventi diversi	318.480,05	247.347,61	A5	A5 a e b
	<b>TOTALE COMPONENTI POSITIVI DELLA GESTIONE (A)</b>	<b>12.234.157,50</b>	<b>7.173.528,10</b>		
	<b>B) COMPONENTI NEGATIVI DELLA GESTIONE</b>				
9	Acquisto di materie prime e/o beni di consumo	353.142,22	371.457,02	B6	B6
10	Prestazione di servizi	2.143.908,05	1.936.944,52	B7	B7
11	Utilizzo beni di terzi	52.286,50	28.859,04	B8	B8
12	Trasferimenti e contributi	423.165,59	319.926,72		
a	<i>Trasferimenti correnti</i>	423.165,59	319.926,72		
b	<i>Contributi agli investimenti ad Amministrazioni pubb.</i>	0,00	0,00		
c	<i>Contributi agli investimenti altri soggetti</i>	0,00	0,00		
13	Personale	796.599,12	758.011,86	B9	B9
14	Ammortamenti e svalutazioni	1.354.551,74	700.779,21	B10	B10
a	<i>Ammortamenti di immobilizzazioni immateriali</i>	0,00	0,00	B10a	B10a
b	<i>Ammortamenti di immobilizzazioni materiali</i>	0,00	0,00	B10b	B10b
c	<i>Altre svalutazioni delle immobilizzazioni</i>	0,00	0,00	B10c	B10c
d	<i>Svalutazione dei crediti</i>	1.354.551,74	700.779,21	B10d	B10d
15	Variazione nelle rimanenze di materie prime e/o beni di consumo (+/-)	0,00	0,00	B11	B11
16	Accantonamenti per rischi	0,00	0,00	B12	B12
17	Altri accantonamenti	0,00	0,00	B13	B13
18	Oneri diversi di gestione	58.676,78	546.192,38	B14	B14
	<b>TOTALE COMPONENTI NEGATIVI DELLA GESTIONE (B)</b>	<b>5.182.330,00</b>	<b>4.662.170,75</b>		
	<b>DIFFERENZA FRA COMP. POSITIVI E NEGATIVI DELLA GESTIONE (A - B)</b>	<b>7.051.827,50</b>	<b>2.511.357,35</b>		
	<b>C) PROVENTI ED ONERI FINANZIARI</b>				
	<i>Proventi finanziari</i>				
19	Proventi da partecipazioni	0,00	0,00	C15	C15
a	<i>Da società controllate</i>	0,00	0,00		
b	<i>Da società partecipate</i>	0,00	0,00		
c	<i>Da altri soggetti</i>	0,00	0,00		
20	Altri proventi finanziari	7.105,21	1,03	C16	C16
	<b>Totale proventi finanziari</b>	<b>7.105,21</b>	<b>1,03</b>		
	<i>Oneri finanziari</i>				
21	Interessi ed altri oneri finanziari	207.507,55	214.944,32	C17	C17
a	<i>Interessi passivi</i>	207.507,55	214.944,32		
b	<i>Altri oneri finanziari</i>	0,00	0,00		
	<b>Totale oneri finanziari</b>	<b>207.507,55</b>	<b>214.944,32</b>		
	<b>TOTALE PROVENTI ED ONERI FINANZIARI (C)</b>	<b>-200.402,34</b>	<b>-214.943,29</b>		
	<b>D) RETTIFICHE DI VALORE ATTIVITA' FINANZIARIE</b>				
22	Rivalutazioni	0,00	0,00	D18	D18
23	Svalutazioni	0,00	0,00	D19	D19
	<b>TOTALE RETTIFICHE (D)</b>	<b>0,00</b>	<b>0,00</b>		
	<b>E) PROVENTI ED ONERI STRAORDINARI</b>				
24	Proventi straordinari	583.697,27	1.315.650,50	E20	E20
a	<i>Proventi da permessi di costruire</i>	0,00	96.209,87		
b	<i>Proventi da trasferimenti in conto capitale</i>	0,00	261.000,00		
c	<i>Sopravvenienze attive e insussistenze del passivo</i>	583.697,27	952.839,23		E20b
d	<i>Plusvalenze patrimoniali</i>	0,00	5.601,40		E20c
e	<i>Altri proventi straordinari</i>	0,00	0,00		
	<b>Totale proventi straordinari</b>	<b>583.697,27</b>	<b>1.315.650,50</b>		
25	Oneri straordinari	1.817.754,13	1.033.816,08	E21	E21
a	<i>Trasferimento in conto capitale</i>	0,00	0,00		
b	<i>Sopravvenienze passive e insussistenze dell'attivo</i>	1.741.311,45	954.294,70		E21b
c	<i>Minusvalenze patrimoniali</i>	0,00	5.601,40		E21a
d	<i>Altri oneri straordinari</i>	76.442,68	73.919,98		E21d
	<b>Totale oneri straordinari</b>	<b>1.817.754,13</b>	<b>1.033.816,08</b>		
	<b>TOTALE PROVENTI ED ONERI STRAORDINARI (E)</b>	<b>-1.234.056,86</b>	<b>281.834,42</b>		
	<b>RISULTATO PRIMA DELLE IMPOSTE (A - B + C + D + E)</b>	<b>5.617.368,30</b>	<b>2.578.248,48</b>		
26	Imposte	58.456,91	45.996,32	E22	E22
27	<b>RISULTATO DELL'ESERCIZIO</b>	<b>5.558.911,39</b>	<b>2.532.252,16</b>	E23	E23

14/04/2023



**COMUNE DI FOSSACESIA**  
**(Esercizio 2022)**

**STATO PATRIMONIALE - ATTIVO**

STATO PATRIMONIALE (ATTIVO)		Anno 2022	Anno 2021	Riferimento art.2424 CC	Riferimento DM 26/4/95
<b>A) CREDITI vs. LO STATO ED ALTRE AMMINISTRAZIONI PUBBLICHE PER LA PARTECIPAZIONE AL FONDO DI DOTAZIONE</b>		0,00	0,00	A	A
<b>TOTALE CREDITI vs PARTECIPANTI (A)</b>		<b>0,00</b>	<b>0,00</b>		
<b>B) IMMOBILIZZAZIONI</b>					
<i>Immobilizzazioni immateriali</i>				BI	BI
I	1 Costi di impianto e di ampliamento	0,00	0,00	BI1	BI1
	2 Costi di ricerca sviluppo e pubblicità	0,00	0,00	BI2	BI2
	3 Diritti di brevetto ed utilizzazione opere dell'ingegno	0,00	0,00	BI3	BI3
	4 Concessioni, licenze, marchi e diritti simili	0,00	0,00	BI4	BI4
	5 Avviamento	0,00	0,00	BI5	BI5
	6 Immobilizzazioni in corso ed acconti	16.736,56	15.035,40	BI6	BI6
	9 Altre	1.216.828,08	1.216.828,08	BI7	BI7
<b>Totale immobilizzazioni immateriali</b>		<b>1.233.564,64</b>	<b>1.231.863,48</b>		
<i>Immobilizzazioni materiali</i>					
II	1 Beni demaniali	14.720.616,52	14.695.763,99		
	1.1 Terreni	0,00	0,00		
	1.2 Fabbricati	14.624.218,10	14.600.218,10		
	1.3 Infrastrutture	0,00	0,00		
	1.9 Altri beni demaniali	96.398,42	95.545,89		
III	2 Altre immobilizzazioni materiali	10.556.000,01	9.897.107,91		
	2.1 Terreni	547.237,19	547.237,19	BII1	BII1
	a di cui in leasing finanziario	0,00	0,00		
	2.2 Fabbricati	8.639.704,43	8.113.765,40		
	a di cui in leasing finanziario	0,00	0,00		
	2.3 Impianti e macchinari	501.228,46	419.585,13	BII2	BII2
	a di cui in leasing finanziario	0,00	0,00		
	2.4 Attrezzature industriali e commerciali	18.174,34	0,00	BII3	BII3
	2.5 Mezzi di trasporto	26.101,77	26.101,77		
	2.6 Macchine per ufficio e hardware	146.596,50	146.596,50		
	2.7 Mobili e arredi	61.884,65	61.884,65		
	2.8 Infrastrutture	71.806,26	71.806,26		
	2.99 Altri beni materiali	543.266,41	510.131,01		
	3 Immobilizzazioni in corso ed acconti	5.497.579,03	5.718.197,76	BII5	BII5
<b>Totale immobilizzazioni materiali</b>		<b>30.774.195,56</b>	<b>30.311.069,66</b>		
<i>Immobilizzazioni finanziarie</i>					
IV	1 Partecipazioni in	950.043,00	950.043,00	BIII1	BIII1
	a imprese controllate	0,00	0,00	BIII1a	BIII1a
	b imprese partecipate	0,00	0,00	BIII1b	BIII1b
	c altri soggetti	950.043,00	950.043,00		
	2 Crediti verso	0,00	0,00	BIII2	BIII2
	a altre amministrazioni pubbliche	0,00	0,00		
	b imprese controllate	0,00	0,00	BIII2a	BIII2a
	c imprese partecipate	0,00	0,00	BIII2b	BIII2b
	d altri soggetti	0,00	0,00	BIII2c BIII2d	BIII2d
	3 Altri titoli	0,00	0,00	BIII3	
<b>Totale immobilizzazioni finanziarie</b>		<b>950.043,00</b>	<b>950.043,00</b>		
<b>TOTALE IMMOBILIZZAZIONI (B)</b>		<b>32.957.803,20</b>	<b>32.492.976,14</b>		



**COMUNE DI FOSSACESIA**  
**(Esercizio 2022)**  
**STATO PATRIMONIALE - ATTIVO**

14/04/2023

STATO PATRIMONIALE (ATTIVO)		Anno 2022	Anno 2021	Riferimento art.2424 CC	Riferimento DM 26/4/95
	<b>C) ATTIVO CIRCOLANTE</b>				
	<u>Rimanenze</u>	0,00	0,00	C1	C1
I	<b>Totale rimanenze</b>	<b>0,00</b>	<b>0,00</b>		
	<u>Crediti</u>				
1	Crediti di natura tributaria	1.231.697,46	514.158,75		
a	crediti da tributi destinati al finanziamento della sanità	0,00	0,00		
b	altri crediti da tributi	1.221.006,85	514.158,75		
c	crediti da fondi perequativi	10.690,61	0,00		
2	Crediti per trasferimenti e contributi	7.552.570,90	4.477.265,86		
a	verso amministrazioni pubbliche	7.544.643,90	4.477.265,86		
b	imprese controllate	0,00	0,00	CII2	CII2
c	imprese partecipate	0,00	0,00	CII3	CII3
d	verso altri soggetti	7.927,00	0,00		
3	Verso clienti ed utenti	295.380,80	178.835,55	CII1	CII1
4	Altri clienti	277.713,60	690.045,81	CII5	CII5
a	verso l'erario	0,00	0,00		
b	per attività svolta per c/terzi	0,00	237.057,25		
c	altri	277.713,60	452.988,56		
	<b>Totale crediti</b>	<b>9.357.362,76</b>	<b>5.860.305,97</b>		
III	<u>Attività finanziarie che non costituiscono immobilizzi</u>				
1	Partecipazioni	0,00	0,00	CIII1,2,3,4,5	CIII1,2,3
2	Altri titoli	0,00	0,00	CIII6	CIII5
	<b>Totale attività finanziarie che non costituiscono immobilizzi</b>	<b>0,00</b>	<b>0,00</b>		
IV	<u>Disponibilità liquide</u>				
1	Conto di tesoreria	3.554.909,26	2.984.846,21		
a	Istituto tesoriere	3.554.909,26	2.984.846,21		CIV1a
b	presso Banca d'Italia	0,00	0,00		
2	Altri depositi bancari e postali	81.789,97	38.857,11	CIV1	CIV1be CIV1c
3	Denaro e valori in cassa	0,00	0,00	CIV2 e CIV3	CIV2 e CIV3
4	Altri conti presso la tesoreria statale intestati all'ente	0,00	0,00		
	<b>Totale disponibilità liquide</b>	<b>3.636.699,23</b>	<b>3.023.703,32</b>		
	<b>TOTALE ATTIVO CIRCOLANTE (C)</b>	<b>12.994.061,99</b>	<b>8.884.009,29</b>		
	<b>D) RATEI E RISCONTI</b>				
1	Ratei attivi	0,00	0,00	D	D
2	Risconti attivi	0,00	0,00	D	D
	<b>TOTALE RATEI E RISCONTI (D)</b>	<b>0,00</b>	<b>0,00</b>		
	<b>TOTALE DELL'ATTIVO (A + B + C + D)</b>	<b>45.951.865,19</b>	<b>41.376.985,43</b>		



**COMUNE DI FOSSACESIA**  
**(Esercizio 2022)**

**STATO PATRIMONIALE - PASSIVO**

STATO PATRIMONIALE (PASSIVO)		Anno 2022	Anno 2021	Riferimento art.2424 CC	Riferimento DM 26/4/95
<b>A) PATRIMONIO NETTO</b>					
I	Fondo di dotazione	12.315.849,61	12.315.849,61	AI	AI
II	Riserve	11.416.938,76	11.369.404,52		
b	<i>da capitale</i>	0,00	0,00	AII, AIII	AII, AIII
c	<i>da permessi di costruire</i>	11.416.938,76	11.369.404,52		
d	<i>riserve indisponibili per beni demaniali e patrimoniali indisponibili e per i beni culturali</i>	0,00	0,00		
e	<i>altre riserve indisponibili</i>	0,00	0,00		
f	<i>altre riserve disponibili</i>	0,00	0,00		
III	Risultato economico dell'esercizio	5.558.911,39	2.532.252,16	AIX	AIX
IV	Risultato economico di esercizi precedenti	6.459.813,59	3.927.561,43	AVII	
V	Riserve negative per beni indisponibili	0,00	0,00		
<b>TOTALE PATRIMONIO NETTO (A)</b>		<b>35.751.513,35</b>	<b>30.145.067,72</b>		
<b>B) FONDI PER RISCHI ED ONERI</b>					
1	Per trattamento di quiescenza	0,00	0,00	B1	B1
2	Per imposte	0,00	0,00	B2	B2
3	Altri	18.299,15	18.299,15	B3	B3
<b>TOTALE RISCHI ED ONERI (B)</b>		<b>18.299,15</b>	<b>18.299,15</b>		
<b>C) TRATTAMENTO DI FINE RAPPORTO</b>		0,00	0,00	C	C
<b>TOTALE T.F.R. (C)</b>		<b>0,00</b>	<b>0,00</b>		
<b>D) DEBITI</b>					
1	Debiti da finanziamento	4.927.681,52	5.096.755,64		
a	<i>prestiti obbligazionari</i>	0,00	0,00	D1 e D2	D1
b	<i>v/ altre amministrazioni pubbliche</i>	0,00	0,00		
c	<i>verso banche e tesorerie</i>	0,00	0,00	D4	D3 e D4
d	<i>verso altri finanziatori</i>	4.927.681,52	5.096.755,64	D5	
2	Debiti verso fornitori	2.451.654,92	3.632.084,76	D7	D6
3	Acconti	0,00	0,00	D6	D5
4	Debiti per trasferimenti e contributi	125.547,71	555.619,56		
a	<i>enti finanziati dal servizio sanitario nazionale</i>	0,00	0,00		
b	<i>altre amministrazioni pubbliche</i>	5.425,52	274.966,39		
c	<i>imprese controllate</i>	0,00	0,00	D9	D8
d	<i>imprese partecipate</i>	0,00	0,00	D10	D9
e	<i>altri soggetti</i>	120.122,19	280.653,17		
5	Altri debiti	2.146.852,96	1.463.320,82	D12, D13, D14	D11, D12, D13
a	<i>tributari</i>	1.369.962,30	930.055,87		
b	<i>verso istituti di previdenza e sicurezza sociale</i>	110.190,03	109.076,13		
c	<i>per attività svolta per c/terzi</i>	0,00	0,00		
d	<i>altri</i>	666.700,63	424.188,82		
<b>TOTALE DEBITI (D)</b>		<b>9.651.737,11</b>	<b>10.747.780,78</b>		
<b>E) RATEI E RISCONTI E CONTRIBUTI AGLI INVESTIMENTI</b>					
I	Ratei passivi	0,00	0,00	E	E
II	Risconti passivi	530.315,58	465.837,78	E	E
1	Contributi agli investimenti da amministrazioni pubbliche	0,00	0,00		
a	<i>da altre amministrazioni pubbliche</i>	0,00	0,00		
b	<i>da altri soggetti</i>	0,00	0,00		
2	Concessioni pluriennali	0,00	0,00		
3	Altri risconti passivi	530.315,58	465.837,78		
<b>TOTALE RATEI E RISCONTI (E)</b>		<b>530.315,58</b>	<b>465.837,78</b>		
<b>TOTALE DEL PASSIVO (A + B + C + D + E)</b>		<b>45.951.865,19</b>	<b>41.376.985,43</b>		
<b>CONTI D'ORDINE</b>					
	1) Impegni su esercizi futuri	0,00	0,00		
	2) Beni di terzi in uso	0,00	0,00		
	3) Beni dati in uso a terzi	0,00	0,00		
	4) Garanzie prestate ad amministrazioni pubbliche	0,00	0,00		
	5) Garanzie prestate a imprese controllate	0,00	0,00		
	6) Garanzie prestate a imprese partecipate	0,00	0,00		
	7) Garanzie prestate a altre imprese	0,00	0,00		
<b>TOTALE CONTI D'ORDINE</b>		<b>0,00</b>	<b>0,00</b>		



COMUNE DI FOSSACESIA

***Relazione Finanziaria  
al Conto di Bilancio 2022***



## **INTRODUZIONE**

Secondo quanto disposto dagli artt. 151 e 231 del D. Lgs. 18 agosto 2000, n.267, la Giunta Comunale deve allegare al Rendiconto una relazione sulla gestione dell'ente che contiene ogni eventuale informazione utile ad una migliore comprensione dei dati contabili, nonché dei fatti di rilievo verificatisi dopo la chiusura dell'esercizio, secondo quanto disposto dal decreto legislativo 23 giugno 2011 n. 118 "Disposizioni in materia di armonizzazione dei sistemi contabili e degli schemi di bilancio delle Regioni, degli enti locali e dei loro organismi".

In particolare ai sensi dell'art. 151 comma 6 la relazione della giunta "esprime le valutazioni di efficacia dell'azione condotta sulla base dei risultati conseguiti".

Con la presente relazione verranno pertanto esaminati i dati finanziari, risultanti dal conto del bilancio, nonché quelli economico – patrimoniali, risultanti dal conto economico e dallo stato patrimoniale.

## **I CRITERI DI VALUTAZIONE UTILIZZATI**

I documenti del sistema di bilancio, relativi al Rendiconto e sottoposti all'approvazione dell'organo deliberante, sono stati predisposti attenendosi previsioni normative dei Principi contabili generali introdotti con le disposizioni in materia di armonizzazione dei sistemi contabili. In tal senso l'ente ha operato nel rispetto di quanto previsto delle "Disposizioni integrative e correttive del decreto legislativo 23 giugno 2011, n.118" ( D.Lgs.126/14).

Nella predisposizione del documento di rendiconto si sono osservate ed applicate le disposizioni ed i contenuti dei principi contabili indipendenti e imparziali verso tutti i destinatari.

Si è pertanto cercato di applicare e perseguire metodologie di valutazione e stima coerenti con la necessità di :

- ✓ ricomprendere tutte le operazioni ed i relativi valori finanziari, economici e patrimoniali, riconducibili all'ente al fine di presentare una rappresentazione veritiera e corretta dell'andamento dell'ente (*Universalità*);
- ✓ evitare compensazioni di partite (*Integrità*);
- ✓ rappresentare in modo veritiero e corretto la situazione patrimoniale e finanziaria dell'ente ed il risultato economico dell'esercizio evitando sopravvalutazioni e sottovalutazioni di entrate e di spese (*Veridicità*);
- ✓ fornire un'informazione significativa per le esigenze conoscitive connesse al processo decisionale degli utilizzatori (*Significatività e Rilevanza*);
- ✓ Verificare l'adeguatezza dei mezzi disponibili rispetto ai fini stabiliti, valutata in relazione agli obiettivi programmati e agli andamenti storici, e con riguardo anche al riflesso sugli impegni pluriennali (*Congruità*);
  
- ✓ Evitando la contabilizzazione di componenti positive non realizzate e contabilizzando le componenti negative devono essere contabilizzate, anche se non definitivamente realizzate (*Prudenza*);
- ✓ Assicurare un nesso logico e conseguente tra la programmazione, la previsione, gli atti di gestione e la rendicontazione al fine del perseguimento degli stessi obiettivi (*Coerenza*);
- ✓ Salvaguardare gli equilibri economico-finanziari, per consentire il perdurare nel tempo dell'attività istituzionale dell'ente (*Continuità e Costanza*).
- ✓ Mettere in grado gli utilizzatori delle informazioni di bilancio di comparare nel tempo le informazioni di poste economiche, finanziarie e patrimoniali del sistema di bilancio, per poterne valutare gli andamenti, documentando riscontrati eventuali cambiamenti di criteri di valutazione (*Comparabilità e verificabilità*);

Tra i documenti richiesti dal legislatore per sintetizzare l'attività amministrativa realizzata dall'ente, il conto del bilancio riveste la funzione di rappresentare le risultanze della gestione finanziaria, ponendo a confronto i dati di previsione, eventualmente modificati ed integrati a seguito di variazioni intervenute nel corso dell'anno, con quelli finali. Il conto del bilancio evidenzia informazioni che riguardano la gestione di competenza e di cassa, oltre a quella dei residui, per giungere alla rappresentazione del risultato di amministrazione che, a sua volta, è composto da risultati parziali, così come meglio evidenziato nei successivi paragrafi.

Il conto del bilancio contempla una parte riguardante le entrate ed una parte riguardante le spese e trova negli allegati finali le tabelle di sintesi volte a determinare il risultato di amministrazione ed a meglio rappresentare i dati finanziari dell'esercizio.

Le entrate e le spese vengono espone tenendo conto delle unità elementari previste nel bilancio di previsione ed evidenziando per ciascuna di esse:

- le entrate di competenza dell'anno previste, accertate, riscosse e rimaste da riscuotere nonché le spese di competenza dell'anno previste, impegnate, pagate o rimaste da pagare;
- la gestione dei residui degli anni precedenti ottenuta attraverso l'indicazione della consistenza dei residui iniziali ed un loro confronto con quelli finali;
- l'andamento dei flussi di cassa, evidenziando gli incassi ed i pagamenti conseguiti al termine della gestione.

## 1.00 IL RISULTATO DELLA GESTIONE FINANZIARIA

L'esame del rendiconto oggetto della presente indagine, costituisce strumento di verifica ed analisi della gestione complessiva delle risorse dell'Ente in una prospettiva di garanzia e tutela dell'equilibrio economico-finanziario nei suoi termini di legalità, regolarità contabile e di raffronto fra obiettivi indicati nella programmazione di bilancio e risultati rappresentati nel rendiconto. Esso è diretto alla determinazione ed alla dimostrazione dei risultati della gestione finanziaria in funzione alla finalità autorizzatoria del bilancio preventivo.

Il documento finanziario in esame evidenzia, infatti, un insieme molto ricco d'informazioni che interessano la gestione di competenza, di cassa, dei residui, per determinare il risultato che, a sua volta, si compone della somma di risultati parziali, anch'essi utili ai fini della nostra indagine.

Le finalità dell'analisi del rendiconto possono così sintetizzarsi:

- ✓ Valutare il rispetto del fondamentale principio delle autorizzazioni nei processi di erogazione delle spese ed acquisizione delle risorse;
- ✓ Verifica del grado di attendibilità e di veridicità delle previsioni di bilancio;
- ✓ Verifica del mantenimento degli equilibri di bilancio nel corso della gestione;
- ✓ Valutazione dell'aspetto complessivo della gestione nelle varie componenti e dimensioni dell'analisi finanziaria, economico e patrimoniale;
- ✓ Verifica dell'efficienza e della efficacia dei singoli servizi erogati.

Passando all'analisi dei dati complessivi dell'azione di governo, rileviamo che, nel nostro Ente, l'esercizio si chiude con un risultato finanziario d'amministrazione pari ad € **10.183.469,32** riportato nella tabella seguente:

RISULTATO COMPLESSIVO DELLA GESTIONE	GESTIONE		
	RESIDUI	COMPETENZA	TOTALE
Fondo di cassa al 1° gennaio	2.984.846,21		
Riscossioni	861.254,40	6.040.110,81	6.901.365,21
Pagamenti	1.635.931,68	4.695.370,48	6.331.302,16
Fondo di cassa al 31 dicembre	2.210.168,93	1.344.740,33	3.554.909,26
Pagamenti per azioni esecutive non regolarizzate al 31 dicembre			0,00
DIFFERENZA			3.554.909,26
Residui attivi	4.018.626,59	7.309.032,70	11.327.659,29
Residui passivi	3.470.151,07	1.228.948,16	4.699.099,23
DIFFERENZA	2.758.644,45	7.424.824,87	10.183.469,32
FPV PER SPESE CORRENTI			530.315,58
FPV PER SPESE IN CONTO CAPITALE			6.153.990,08
<b>AVANZO (+) DISAVANZO (-)</b>			<b>3.499.163,66</b>

## 1.10 La scomposizione del risultato d'amministrazione

L'avanzo di amministrazione è calcolato come somma algebrica del fondo di cassa al 31 dicembre, più i residui attivi, meno i residui passivi, meno i Fondi Pluriennali di Spesa, parte corrente e parte capitale.

A fine di approfondire l'analisi dell'avanzo della gestione, si procede alla scomposizione del valore complessivo, attraverso:

- la distinzione delle varie componenti previste dalla nuova formulazione dell'art. 187 del D. Lgs. 267/2000
- l'analisi degli addendi provenienti dalla gestione residui e da quella di competenza.

Nel primo caso, il risultato d'amministrazione può essere ulteriormente analizzato e letto in funzione dell'eventuale utilizzabilità dei fondi che lo costituiscono distinguendo, la quota libera, destinata, vincolata ed accantonata:

Parte Accantonata	
F1) Fondo Crediti di dubbia esigibilità	1.970.296,53
F2) Fondo anticipazione liquidità	839.604,09
F3) Fondo perdite società partecipate	0,00
F4) Fondo contenzioso	45.000,00
F5) Altri Accantonamenti	164.447,66
<b>TOTALE PARTE ACCANTONATA</b>	<b>3.019.348,28</b>

Parte Vincolata	
V1) Vincoli derivanti da leggi e da principi contabili	524.112,01
V2) Vincoli derivanti da trasferimenti	362.641,96
V3) Vincoli derivanti dalla contrazione di mutui	0,00
V4) Vincoli formalmente attribuiti dall'ente	90.169,88
V5) Altri vincoli da specificare	82.958,98
<b>TOTALE PARTE VINCOLATA</b>	<b>1.059.882,83</b>

Avanzo di Amministrazione	
Avanzo di amministrazione al 31/12	3.499.163,66
Parte Accantonata	3.019.348,28
Parte Vincolata	1.059.882,83
Parte destinata agli investimenti	0,00
<b>AVANZO DI AMMINISTRAZIONE DISPONIBILE</b>	<b>-580.067,45</b>

### ALLEGATI A1-A2-A3-

Il D.M. 1 Agosto 2019 ha modificato il principio contabile 4/1 relativo alla programmazione introducendo in coda al documento, una ulteriore parte, rubricata come paragrafo 13, appositamente dedicata al Rendiconto della gestione.

Si tratta di una parte opportuna e necessaria, che completa un vuoto informativo presente nei principi contabili. Il paragrafo 13.7, introdotto con il D.M. si limita esclusivamente a descrivere i contenuti del prospetto del risultato di amministrazione, ma non apporta alcuna significativa modifica al "modus operandi" posto in essere dagli enti fino ad oggi. Tuttavia la seconda parte del prospetto relativa alla determinazione e composizione dell'avanzo stesso, richiede per una corretta verifica, la contestuale compilazione dei nuovi modelli introdotti e denominati a/1, a/2 e a/3 che riportano l'elenco analitico delle quote del risultato di amministrazione

**accantonate, vincolate e destinate agli investimenti** che consentono di analizzare e verificare la corretta determinazione di tali aggregati.

**L'allegato a/1** riporta l'analitica indicazione di tutte le poste accantonate del risultato d'amministrazione. Ci si riferisce in particolare ma non in modo esclusivo a:

- 1) fondo anticipazione di liquidità;
- 2) fondo perdite società partecipate di cui all'articolo 21 del decreto legislativo n. 175 del 2016 e dall'articolo 1, commi 550-552, della legge n. 147/2013;
- 3) fondo contenzioso;
- 4) fondo crediti di dubbia e difficile esazione;
- 5) agli accantonamenti effettuati dalle regioni per i residui perenti;
- 6) agli altri accantonamenti che ciascun ente può effettuare nel rispetto del principio di prudenza. Tra gli altri accantonamenti è compreso l'accantonamento al Fondo Garanzia Debiti Commerciali come recepito dal Decreto MEF del 12 ottobre 2021 su proposta della Commissione Arconet.

Il totale generale della tabella è pari al valore riportato nella voce corrispondente della Tabella riepilogativa del risultato d'amministrazione

#### RIEPILOGO DELLE RISORSE ACCANTONATE NEL RISULTATO DI AMMINISTRAZIONE AL 31/12/2022

RISORSE ACCANTONATE	Risorse accantonate al 01/01/2022	Risorse accantonate applicate al bilancio 2022 (con segno -)	Risorse accantonate stanziare nella spesa del bilancio esercizio 2022	Variazione degli accantonamenti effettuata in sede di rendiconto 2022	Risorse accantonate nel risultato di amministrazione al 31/12/2022
	(a)	(b)	(c)	(d)	(e)=(a)+(b)+(c)+(d)
Fondo Crediti di dubbia esigibilità	700.779,21	0,00	1.269.517,32	0,00	1.970.296,53
Fondo anticipazione liquidità	869.864,15	0,00	0,00	-30.260,06	839.604,09
Fondo perdite società partecipate	0,00	0,00	0,00	0,00	0,00
Fondo contenzioso	15.000,00	0,00	30.000,00	0,00	45.000,00
Altri Accantonamenti	64.957,97	0,00	59.511,40	39.978,29	164.447,66
<b>TOTALE RISORSE ACCANTONATE</b>	<b>1.650.601,33</b>	<b>0,00</b>	<b>1.359.028,72</b>	<b>9.718,23</b>	<b>3.019.348,28</b>

L'allegato a/2 contiene l'elenco analitico delle quote vincolate del risultato di amministrazione distinguendo:

- i vincoli derivanti dalla legge e dai principi contabili;
- i vincoli derivanti dai trasferimenti;
- i vincoli da mutui e altri finanziamenti;
- i vincoli formalmente attribuiti dall'ente;

come definiti dall'articolo 42, comma 5, al presente decreto, e dall'articolo 187, comma 3-ter, del TUEL e dai principi contabili applicati.

Il totale generale della tabella è pari al valore riportato nella voce corrispondente della Tabella riepilogativa del risultato d'amministrazione

Determinato il valore della singola economia vincolata e riaggregate per natura secondo la classificazione prevista dal D.Lgs è necessario nettizzare, dalla determinazione del valore analitico e sintetico ottenuto, quelle poste già riconsiderate in altri prospetti e, quindi, già esclusi dal calcolo della voce E del Risultato d'amministrazione. In particolare qualora tra le entrate vincolate esposte nell'allegato a/2 ci sono risorse che concorrono alla determinazione del valore di accantonamento al FCDE, queste risorse vengono portate in diminuzione dal valore globale di vincolo ottenuto

#### RIEPILOGO DELLE RISORSE VINCOLATE NEL RISULTATO DI AMMINISTRAZIONE al 31/12/2022

	Risorse vincolate nel risultato di amministrazione al 01/01/2022	Risorse vincolate applicate al bilancio dell'esercizio 2022	Entrate vincolate accertate nell'esercizio 2022	Impegni esercizio 2022 finanziati da entrate vincolate	FPV al 31/12/2022 finanziato da entrate vincolate	Cancellazione residui attivi vincolati o eliminazione risorsa vinc. (+) e cancellazione residui passivi vincolati (-)	Cancellazione nel 2022 di impegni finanziati da fpv non reimputati nel 2022 dopo rend. 2021	Risorse vincolate nel bilancio al 31/12/2022	Risorse vincolate nel risultato di amministrazione al 31/12/2022
	(a)	(b)	(c)	(d)	(e)	(f)	(g)	(h)=(b+c-d-e+g)	(i) = (a+c-d-e-f+g)
<b>V1</b>	530.612,01	6.500,00	0,00	6.500,00	0,00	0,00	0,00	0,00	524.112,01
<b>V2</b>	65.053,00	0,00	311.390,30	13.801,34	0,00	0,00	0,00	297.588,96	362.641,96
<b>V3</b>	0,00	0,00	0,00	0,00	0,00	0,00	0,00	0,00	0,00
<b>V4</b>	1.090.079,06	1.058.848,02	0,00	1.058.848,02	0,00	-58.938,84	0,00	0,00	90.169,88
<b>V5</b>	2.000,00	0,00	24.350,00	0,00	0,00	-56.608,98	0,00	24.350,00	82.958,98
<b>Totale</b>	<b>1.687.744,07</b>	<b>1.065.348,02</b>	<b>335.740,30</b>	<b>1.079.149,36</b>	<b>0,00</b>	<b>-115.547,82</b>	<b>0,00</b>	<b>321.938,96</b>	<b>1.059.882,83</b>

Totale quote accantonate riguardanti le risorse vincolate da legge (m/1)	0,00	0,00
Totale quote accantonate riguardanti le risorse vincolate da trasferimenti (m/2)	0,00	0,00
Totale quote accantonate riguardanti le risorse vincolate da finanziamenti (m/3)	0,00	0,00
Totale quote accantonate riguardanti le risorse vincolate dall'ente (m/4)	0,00	0,00
Totale quote accantonate riguardanti le risorse vincolate da altro (m/5)	0,00	0,00
<b>Totale quote accantonate riguardanti le risorse vincolate (m=m/1+m/2+m/3+m/4+m/5)</b>	<b>0,00</b>	<b>0,00</b>
Totale risorse vincolate da legge al netto di quelle che sono state oggetto di accantonamenti	0,00	524.112,01
Totale risorse vincolate da trasferimenti al netto di quelle che sono state oggetto di accantonamenti	297.588,96	362.641,96
Totale risorse vincolate da finanziamenti al netto di quelle che sono state oggetto di accantonamenti	0,00	0,00
Totale risorse vincolate dall'Ente al netto di quelle che sono state oggetto di accantonamenti	0,00	90.169,88
Totale risorse vincolate da altro al netto di quelle che sono state oggetto di accantonamenti	24.350,00	82.958,98
<b>Totale risorse vincolate al netto di quelle che sono state oggetto di accantonamenti</b>	<b>321.938,96</b>	<b>1.059.882,83</b>

L'allegato a/3 contiene l'elenco analitico delle risorse destinate agli investimenti nel risultato di amministrazione che comprende le quote destinate agli investimenti del risultato di amministrazione, come definite dall'articolo 187, comma 1, del TUEL.

**ELENCO ANALITICO DELLE RISORSE DESTINATE AGLI INVESTIMENTI NEL RISULTATO DI AMMINISTRAZIONE AL 31/12/2022**

	Risorse destinate agli investimenti al 01/01/2022	Entrate destinate agli investimenti accertate nell'esercizio 2022	Impegni esercizio 2022 finanziati da entrate destinate agli investimenti	FPV al 31/12/2022 finanziato da entrate destinate agli investimenti	Cancellazione residui attivi costituiti da risorse destinate agli inv. o eliminazione risorsa destinata (+) e canc. residui passivi finanziati da risorse destinate (-)	Risorse destinate agli investimenti al 31/12/2022
	(a)	(b)	(c)	(d)	(e)	(f)=(a) +(b)-( c)-(d)-(e)
<b>TOTALE RISORSE DESTINATE AGLI INVESTIMENTI</b>	0,00	0,00	0,00	0,00	0,00	0,00

Totale quote accantonate nel risultato di amministrazione riguardanti le risorse destinate agli investimenti (g)	0,00
<b>Totale risorse destinate nel risultato di amministrazione al netto di quelle che sono state oggetto di accantonamenti (h = f-g)</b>	<b>0,00</b>

La valutazione del risultato di amministrazione non può prescindere dal fatto che il risultato stesso rappresenta comunque un valore di estrema sintesi della gestione finanziaria e, quindi, è soggetto a tutti i limiti degli indicatori sintetici. Pertanto si passa ad un approccio valutativo dei due risultati finanziari che compongono il risultato di amministrazione stesso:

- a) il risultato della gestione di competenza;
- b) il risultato della gestione dei residui, comprensivo del fondo cassa iniziale.

In tal modo la somma algebrica dei due dati permette di ottenere il valore complessivo ma, nello stesso tempo, facilitano una lettura più approfondita del rendiconto dell'Ente, con lo scopo di individuare l'influenza della prima sulla seconda.

**1.20 La gestione di competenza**

La gestione di competenza esprime le risultanze contabili dell'esercizio, cioè la differenza tra gli accertamenti e gli impegni, a loro volta articolabili in una gestione di cassa ed in una dei residui, con risultati parziali che concorrono alla determinazione del risultato totale, incluso l'avanzo applicato.

La "gestione di competenza" considera solo le operazioni finanziarie relative all'esercizio di riferimento, senza quindi esaminare quelle generate da fatti accaduti negli anni precedenti e non ancora conclusi, ed evidenzia il risultato ottenuto quale differenza tra gli accertamenti e gli impegni dell'esercizio, oltre alla quota di spesa confluita in fondo pluriennale vincolato. Questi valori, se positivi, indicano che l'ente ha avuto la capacità di acquisire ricchezza e destinarla a favore della collettività amministrata. Viceversa, risultati negativi portano a concludere che l'ente ha sostenuto spese superiori alle risorse accertate e tale scopenso, se non adeguatamente compensato dalla gestione residui, determina un risultato finanziario negativo. Si ricorda che le disposizioni vigenti impongono il rispetto, durante la gestione e nelle variazioni di bilancio, del pareggio finanziario e di tutti gli equilibri stabiliti per la copertura delle spese correnti e per il finanziamento degli investimenti secondo le norme contabili in materia di finanza locale, con particolare riferimento agli equilibri di competenza e di cassa.

Al termine dell'esercizio, pertanto, una attenta gestione dovrebbe dar luogo ad un risultato di amministrazione positivo, in grado di dimostrare la capacità dell'ente di conseguire un flusso di risorse (accertamento di entrate) tale da assicurare la copertura finanziaria degli impegni di spesa assunti. Un risultato della gestione di competenza positivo (avanzo di amministrazione) evidenzia una equilibrata e corretta gestione, mentre un valore negativo (disavanzo di amministrazione) può trovare la sua giustificazione nel verificarsi di eventi imprevedibili che hanno modificato le iniziali previsioni attese oppure nella mancanza di risorse strutturali da destinare alla copertura delle spese necessarie allo svolgimento di attività istituzionali. Si evidenzia che il risultato della gestione di competenza deve essere considerato congiuntamente all'avanzo applicato ed al fondo pluriennale vincolato in entrata, così da compensare eventuali apparenti scompensi tra entrate accertate e spese impegnate.

Con riferimento alla gestione di competenza, ci troviamo di fronte ad una situazione contabile quale quella riportata nella tabella seguente:

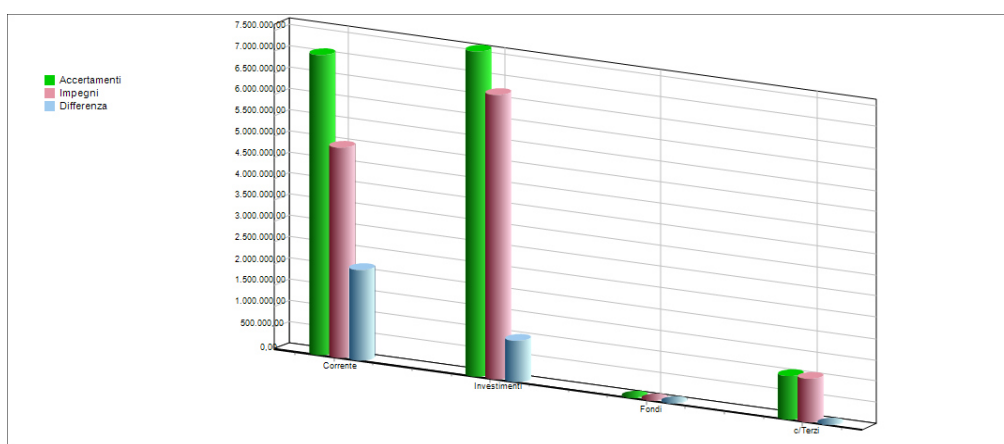
<b>ENTRATE</b>	<b>ANNO 2022</b>			
<b>DESCRIZIONI</b>	<b>PREVISIONI INIZIALI</b>	<b>PREVISIONE DEFINITIVA</b>	<b>SOMME ACCERTATE</b>	<b>%</b>
AVANZO	75.886,18	1.079.149,36	1.079.149,36	6,86
F.P.V. PARTE CORRENTE	0,00	465.837,78	465.837,78	2,96
F.P.V. PARTE CAPITALE	0,00	835.568,51	835.568,51	5,31
TITOLO 1	4.637.206,37	5.141.136,46	5.128.426,76	32,60
TITOLO 2	514.463,37	956.648,56	611.981,48	3,89
TITOLO 3	814.448,09	933.426,13	824.950,72	5,24
TITOLO 4	3.617.917,50	7.868.315,61	5.768.545,85	36,67
TITOLO 5	0,00	0,00	0,00	0,00
TITOLO 6	0,00	200.912,31	0,00	0,00
TITOLO 7	6.000.000,00	6.000.000,00	0,00	0,00
TITOLO 9	1.505.000,00	1.625.000,00	1.015.238,70	6,47
<b>TOTALE GENERALE</b>	<b>17.164.921,51</b>	<b>25.105.994,72</b>	<b>15.729.699,16</b>	<b>100,00</b>
<b>SPESE</b>	<b>ANNO 2022</b>			
<b>DESCRIZIONI</b>	<b>PREVISIONI INIZIALI</b>	<b>PREVISIONE DEFINITIVA</b>	<b>SOMME IMPEGNATE</b>	<b>%</b>
DISAVANZO	45.563,15	45.563,15	45.563,15	0,36
TITOLO 1	5.681.133,63	6.681.819,20	4.178.017,30	33,02
F.P.V. PARTE CORRENTE	0,00	530.315,58	530.315,58	4,19
TITOLO 2	3.742.312,62	3.878.394,60	541.496,14	4,28
F.P.V. PARTE CAPITALE	0,00	6.153.990,08	6.153.990,08	48,63
TITOLO 3	0,00	0,00	0,00	0,00
TITOLO 4	190.912,11	190.912,11	189.566,50	1,50
TITOLO 5	6.000.000,00	6.000.000,00	0,00	0,00
TITOLO 7	1.505.000,00	1.625.000,00	1.015.238,70	8,02
<b>TOTALE GENERALE</b>	<b>17.164.921,51</b>	<b>25.105.994,72</b>	<b>12.654.187,45</b>	<b>100,00</b>



Considerazioni sull'avanzo di amministrazione scaturiscono dallo scomposizione dello stesso secondo una classificazione consolidata, in quattro principali componenti ciascuna delle quali evidenzia un particolare aspetto della gestione. Questa suddivisione, con riferimento ai dati del nostro Ente, trova adeguata specificazione nella tabella che segue:

Le parti del Bilancio	Accertamenti in c/competenza	Impegni in c/competenza	DIFFERENZA
<b>Risultato del Bilancio corrente</b>	7.060.487,80	4.943.462,53	2.117.025,27
<i>(Entrate correnti - Spese correnti - Quota capitale mutui)</i>			
<b>Risultato del Bilancio investimenti</b>	7.653.972,66	6.695.486,22	958.486,44
<i>(Entrate c/capitale - Spese c/capitale)</i>			
<b>Risultato del Bilancio movimento di fondi</b>	0,00	0,00	0,00
<i>(Entrate movimento fondi - Spese movimento fondi)</i>			
<b>Risultato del Bilancio di terzi</b>	1.015.238,70	1.015.238,70	0,00
<i>(Entrate c/terzi - Spese c/terzi)</i>			
<b>TOTALE</b>	<b>15.729.699,16</b>	<b>12.654.187,45</b>	<b>3.075.511,71</b>

Il grafico facilita la comprensione degli effetti che ciascuna di queste componenti produce sul valore complessivo.



Occorre sinteticamente far presente che:

- il **Bilancio corrente** evidenzia le entrate e le spese per il funzionamento dell'Ente, finalizzate ad assicurare l'ordinaria gestione;
- il **Bilancio investimenti** fa riferimento alla gestione attivata per la realizzazione di infrastrutture o all'acquisizione di beni mobili che trovano utilizzo per più esercizi nell'Ente e che incrementano o decrementano il patrimonio del Comune;
- il **Bilancio per movimenti di fondi** presenta quelle poste compensative di entrata e di spesa prive di contenuti economici;
- il **Bilancio della gestione per conto di terzi** rappresentate da quelle operazioni di credito/debito estranee al patrimonio dell'Ente.

## **Nel corso dell'esercizio finanziario sono state adottate le seguenti variazioni di bilancio**

**Numero e Data Atto:** 24 - 03/03/2022

**Descrizione:** APPLICAZIONE AVANZO DI AMMINISTRAZIONE PRESUNTO DELL'ESERCIZIO FINANZIARIO 2021 DERIVANTE DA FONDI VINCOLATI - ARTICOLO 163, COMMA 7 E ART. 187, COMMA 3-QUINQUIES DEL DECRETO LEGISLATIVO 267/2000

**Numero e Data Atto:** 40 - 23/03/2022

**Descrizione:** APPLICAZIONE AVANZO DI AMMINISTRAZIONE PRESUNTO-ESERCIZIO FINANZIARIO 2021 DERIVANTE DA FONDI VINCOLATI - ART. 163, C. 7 E ART. 187, C. 3-QUINQUIES DEL D.LGS. 267/2000

**Numero e Data Atto:** 70 - 16/05/2022

**Descrizione:** VARIAZIONE DA RIACCERTAMENTO ORDINARIO RESIDUI 2021

**Numero e Data Atto:** 96 - 27/06/2022

**Descrizione:** VARIAZIONE N. 1 AL BILANCIO 2022/2024 - Art. 175, commi 4 e 5 del d.Lgs. n. 267/2000

**Numero e Data Atto:** 28 - 28/07/2022

**Descrizione:** VERIFICA SALVAGUARDIA DEGLI EQUILIBRI DI BILANCIO AI SENSI DELL'ART. 175, COMMA 8 E 193 DEL D.LGS. N. 267/2000 (VARIAZIONE N. 2 AL BILANCIO 2022/2024)

**Numero e Data Atto:** 129 - 07/09/2022

**Descrizione:** VARIAZIONE N. 3 AL BILANCIO 2022/2024 - Art. 175, commi 4 e 5 del d.Lgs. n. 267/2000

**Numero e Data Atto:** 147 - 21/10/2022

**Descrizione:** VARIAZIONE N. 4 AL BILANCIO DI PREVISIONE 2022/2024 - ART. 175, COMMI 4 E 5 DEL D.LGS. N. 267/2000

**Numero e Data Atto:** 43 - 29/11/2022

**Descrizione:** ASSESTAMENTO GENERALE DI BILANCIO E VARIAZIONE N. 5 AL BILANCIO DI PREVISIONE 2022/2024

**Numero e Data Atto:** 236 - 20/12/2022

**Descrizione:** ADEGUAMENTO DELLE PREVISIONI RIGUARDANTI LE PARTITE DI GIRO E LE OPERAZIONI PER CONTO TERZI (ART. 175, COMMA 5-QUATER, LETT. E), D.LGS. N. 267/000)

### **Utilizzo del Fondo di Riserva**

Come dettato dall'art. 166 comma 1 del D.Lgs. 267/2000 "Nella missione "Fondi e accantonamenti", all'interno del Programma "Fondo di Riserva", gli enti locali iscrivono un fondo di riserva non inferiore allo 0,30 e non superiore al 2 per cento del totale delle spese correnti di competenza inizialmente previste in bilancio." La norma prevede inoltre, al comma 2-bis dell'art. di cui sopra, che la metà della quota minima prevista per il Fondo di Riserva sia riservata alla copertura di eventuali spese non prevedibili, la cui mancata effettuazione comporti danni certi all'Amministrazione. L'art. 166 comma 2-ter, prevede che la dotazione iniziale del Fondo di Riserva debba essere pari ad almeno lo 0,45% del totale delle spese correnti, per gli Enti che prevedono di utilizzare, in termini di cassa, entrate vincolate o che prevedono di ricorrere ad anticipazioni di tesoreria.

**Di seguito le variazioni che hanno interessato il Fondo di Riserva nell'esercizio 2022:**

**Numero e Data Atto:** 43 - 29/11/2022

**Descrizione:** ASSESTAMENTO GENERALE DI BILANCIO E VARIAZIONE N. 5 AL BILANCIO DI PREVISIONE 2022/2024

Si precisa, altresì, che il prelevamento dal Fondo di riserva è stato effettuato in quanto necessario al pagamento degli arretrati contrattuali al personale dipendente a seguito del nuovo CCNL comparto funzioni locali 2019-2021 sottoscritto in data 16.11.2022.

## 1.21 L'equilibrio del Bilancio corrente

L'equilibrio di parte corrente costituisce un elemento di analisi molto importante sia in riferimento al bilancio preventivo, sia nei riguardi del rendiconto finanziario poiché consente di verificare, a consuntivo, la realizzazione degli equilibri del bilancio di previsione. Il vincolo dell'equilibrio di parte corrente ha lo scopo, in sede di bilancio preventivo e durante la gestione, di garantire la copertura finanziaria delle spese correnti con altrettante entrate correnti.

Ne consegue che in sede di rendicontazione appare indispensabile riscontrare se detto vincolo iniziale abbia trovato poi concreta attuazione al termine dell'esercizio confrontando tra loro, non più previsioni di entrata e di spesa, ma accertamenti ed impegni della gestione di competenza. L'equilibrio di parte corrente è quindi uno dei risultati differenziali di bilancio più importanti e ricchi di significato non solo contabile, ma anche gestionale

Relativamente alla verifica degli equilibri di bilancio in sede di rendiconto il DM del MEF del 01/08/2019 recita “ ....Il risultato di competenza di parte corrente è determinato dalla differenza tra le seguenti voci di cui alla lettera a) e quelle di cui alla lettera b):

a) gli impegni riguardanti le spese correnti, le spese per trasferimenti in c/capitale e le quote di capitale delle rate di ammortamento dei mutui e degli altri prestiti (dando evidenza ai rimborsi anticipati), incrementati dell'importo degli stanziamenti definitivi di bilancio relativi al fondo pluriennale vincolato di spesa di parte corrente, al fondo pluriennale vincolato di spesa per gli altri trasferimenti in conto capitale al ripiano del disavanzo e al fondo anticipazioni di liquidità. Le Regioni e le Province autonome di Trento e di Bolzano considerano anche il saldo, se negativo, tra le attività finanziarie – equilibrio complessivo (tra gli accertamenti del titolo 5 e gli impegni del titolo 3 escluse le alienazioni e le acquisizioni di partecipazioni e dei conferimenti di capitale, al netto di eventuali vincoli e accantonamenti relativi alle partite finanziarie);

b) gli accertamenti riguardanti le entrate correnti (i primi tre titoli dell'entrata), i contributi destinati al rimborso dei prestiti, le entrate in c/capitale destinate all'estinzione anticipata di prestiti e le entrate di parte capitale destinate a spese correnti in base a specifiche disposizioni di legge o dei principi contabili, incrementati dagli stanziamenti definitivi relativi al fondo pluriennale vincolato di parte corrente iscritto in entrata e all'utilizzo dell'avanzo di competenza di parte corrente..... ”

EQUILIBRIO DEL BILANCIO CORRENTE			ACC/IMP
7)	FPV Parte corrente	(+)	465.837,78
8)	Titolo I - Entrate tributarie	(+)	5.128.426,76
9)	Titolo II - Entrate da trasferimenti	(+)	611.981,48
10)	Titolo III - Entrate extratributarie	(+)	824.950,72
	A) Totale Entrate (a+b+c+d)	(=)	<b>7.031.196,74</b>
11)	Entrate titolo 4.02.06	(+)	0,00
12)	Entrate correnti che finanziano investimenti	(-)	0,00
13)	Avanzo applicato alle spese correnti	(+)	29.291,06
14)	Oneri di urbanizzazione per manutenzione ordinaria ed altre spese correnti	(+)	0,00
15)	Entrate per investimenti che finanziano la spesa corrente	(+)	0,00
	B) Totale rettifiche Entrate correnti (e-f+g+h+i)	(=)	<b>29.291,06</b>
	<b>E1) TOTALE ACCERTAMENTI ENTRATE CORRENTE (A+B)</b>	<b>(=)</b>	<b>7.060.487,80</b>
16)	Titolo I - Spese correnti	(+)	4.178.017,30
17)	FPV – Parte corrente (di spesa)	(+)	530.315,58
18)	Titolo IV - Rimborso di prestiti	(+)	189.566,50
	C) Totale Spese titoli I, IV (j+k+l)	(=)	<b>4.897.899,38</b>
19)	Titolo II MacroAgg. 04 – Altri Trasferimenti in conto capitale	(+)	0,00
20)	FPV – Parte corrente (di spesa) – Tit. 2.04	(+)	0,00
21)	Disavanzo applicato al Bilancio corrente	(+)	45.563,15

22)	Entrate da accensione di prest. Dest. A estins. Anticip. dei prestiti	(+)	0,00
	D) Totale rettifiche Spese correnti (l+m+n+o+p)	(=)	<b>45.563,15</b>
	<b>S1) TOTALE IMPEGNI DI SPESA CORRENTE (C+D)</b>	<b>(=)</b>	<b>4.943.462,53</b>
	<b>DIFFERENZA DI PARTE CORRENTE (E1-S1)</b>	<b>(=)</b>	<b>2.117.025,27</b>
	<b>Risorse accantonate di parte corrente</b>	<b>(-)</b>	<b>1.359.028,72</b>
	<b>Risorse vincolate di parte corrente</b>	<b>(-)</b>	<b>19.938,96</b>
	<b>Variazione Accantonamenti di parte corrente</b>	<b>(-)</b>	<b>9.718,23</b>
	<b>EQUILIBRIO COMPLESSIVO DI PARTE CORRENTE</b>	<b>(=)</b>	<b>728.339,36</b>

Al fine di tenere conto anche degli effetti derivanti dalla destinazione delle risorse acquisite in bilancio alla costituzione degli accantonamenti di parte corrente previsti dalle leggi e dai principi contabili e al rispetto dei vincoli specifici di destinazione di parte corrente il prospetto determina anche l'equilibrio di bilancio di parte corrente pari al risultato di competenza di parte corrente (avanzo di competenza di parte corrente con il segno +, o il disavanzo di competenza di parte corrente con il segno -) al netto delle risorse di parte corrente accantonate nel bilancio dell'esercizio cui il rendiconto si riferisce (stanziamenti definitivi) e delle risorse vincolate di parte corrente non ancora impegnate alla data del 31 dicembre dell'esercizio cui il rendiconto si riferisce.

Il prospetto determina l'equilibrio complessivo di parte corrente che tiene conto anche degli effetti derivanti dalle variazioni degli accantonamenti di parte corrente effettuati in sede di rendiconto in attuazione dei principi contabili, nel rispetto del principio della prudenza e a seguito di eventi verificatosi dopo la chiusura dell'esercizio cui il rendiconto si riferisce o successivamente ai termini previsti per le variazioni di bilancio. L'equilibrio complessivo di parte corrente è pari alla somma algebrica tra l'equilibrio di bilancio di parte corrente e la variazione degli accantonamenti di parte corrente effettuata in sede di rendiconto.

In tal modo si vuole dare evidenza di come le risorse acquisite nell'esercizio siano in grado di concorrere al finanziamento delle spese depurando dalle stesse la parte destinata ad essere accantonata o vincolata offrendo una dimostrazione puntuale della capacità di sostenere le proprie politiche di bilancio. Viene data dimostrazione del grado di autonomia finanziaria dell'ente nel far fronte ai propri impegni ed ai propri obiettivi al netto dei vincoli imposti dai trasferimenti ricevuti da altri enti e/o istituzioni per la realizzazione di specifiche attività e/o dalle disposizioni normative che prevedono il soddisfacimento di determinati istituti.

Dall'analisi della tabella si evince che l'equilibrio della gestione corrente è stato rispettato.

## 1.22 L'equilibrio del bilancio investimenti

La previsione di una opera pubblica o altro investimento comporta, nel bilancio preventivo, l'iscrizione delle spese e delle relative fonti di finanziamento tra le entrate. In ogni caso, sussiste nel bilancio preventivo sia un equilibrio complessivo tra spese e fonti di finanziamento degli investimenti, che un equilibrio per ciascuna opera.

A livello consuntivo, gli equilibri succitati devono essere riscontrabili, non solo nelle previsioni definitive dell'esercizio considerato, ma anche nel livello degli accertamenti e negli impegni di competenza

L'Ente può provvedere al finanziamento delle spese d'investimento, ai sensi dell'art. 199 del D. Lgs. n. 267/00, mediante:

- l'utilizzo di entrate correnti destinate per legge agli investimenti;
- avanzo di parte corrente del bilancio, costituito da eccedenze di entrate correnti rispetto alle spese correnti aumentate delle quote capitali di ammortamento dei prestiti;
- entrate derivanti dall'alienazione di beni e diritti patrimoniali, riscossioni di crediti, proventi da concessioni edilizie e relative sanzioni;
- entrate derivanti da trasferimenti in conto capitale dello Stato, delle regioni, da altri interventi pubblici e privati finalizzati agli investimenti, da interventi finalizzati da parte di organismi comunitari e internazionali;
- avanzo di amministrazione, nelle forme disciplinate dall'articolo 187;
- mutui passivi;
- altre forme di ricorso al mercato finanziario consentite dalla legge.

Anche per l'equilibrio di parte investimenti il DM 01 agosto 2019 ha dato evidenza nell'equilibrio in conto capitale del risultato di competenza in c/capitale, dell'equilibrio di bilancio in c/capitale e dell'equilibrio complessivo in c/capitale.

....Il risultato di competenza in c/capitale è determinato dalla differenza tra le voci di cui alle seguenti lettera a) e lettera b):

a) gli impegni riguardanti le spese di investimento (al netto dei trasferimenti in c/capitale) e le spese per acquisizioni di partecipazioni e conferimenti di capitale incrementate dagli stanziamenti definitivi di bilancio riguardanti il fondo pluriennale vincolato di spesa in c/capitale (al netto del fondo pluriennale vincolato per i trasferimenti in c/capitale) e il fondo pluriennale vincolato per le acquisizioni di partecipazioni e conferimenti di capitale. ....;

b) gli accertamenti riguardanti le entrate in conto capitale (al netto dei trasferimenti in c/capitale, dei contributi destinati al rimborso dei prestiti, delle entrate in c/capitale destinate all'estinzione anticipata di prestiti e delle altre entrate di parte capitale destinate a spese correnti in base a specifiche disposizioni di legge), le alienazioni di partecipazioni e conferimenti di capitale e le accensioni dei prestiti (al netto di quelle destinate all'estinzione anticipata di prestiti), incrementati dagli stanziamenti definitivi di bilancio riguardanti il fondo pluriennale vincolato in c/capitale di entrata, l'utilizzo dell'avanzo di competenza in c/capitale. ....”

EQUILIBRIO DEL BILANCIO INVESTIMENTI		ACC/IMP
a) FPV Parte capitale	(+)	835.568,51
b) Titolo IV - Entrate in conto capitale	(+)	5.768.545,85
c) Titolo V - Entrate da riduzione di attività finanziarie	(+)	0,00
d) Titolo VI - Entrate da accensione di prestiti	(+)	0,00
A) Totale Entrate (a+b+c+d)		(=) 6.604.114,36
e) Titolo 5.02 – Riscossioni crediti di breve termini	(-)	0,00
f) Titolo 5.03 – Riscossione crediti di medio lungo termine	(-)	0,00
g) Titolo 5.04 – Altre entrate per riduzioni di attività finanziaria	(-)	0,00
h) Oneri di urbanizzazione per manutenzione ordinaria ed altre spese correnti	(-)	0,00
i) Entrate per investimenti che finanziano le spese correnti	(-)	0,00
l) Entrate correnti che finanziano gli investimenti	(+)	0,00
m) Entrate da accens. di prest. destin. a estinz. Anticip. di prestiti	(-)	0,00
n) Avanzo applicato al Bilancio investimenti	(+)	1.049.858,30

<i>B - Totale rettifiche Entrate Bilancio investimenti (-e-f-g-h-i+l-m+n)</i>	(=)	1.049.858,30
<b>E2) TOTALE ENTRATE PER INVESTIMENTI (A+B)</b>	<b>(=)</b>	<b>7.653.972,66</b>
Titolo II - Spese in conto capitale	(+)	541.496,14
FPV – Parte capitale (di spesa)	(-)	6.153.990,08
<i>C) Totale Spese titolo II - FPV</i>	<i>(=)</i>	<i>6.695.486,22</i>
o) Titolo 2.04 – Altri trasferimenti in conto capitale	(-)	0,00
p) Titolo 3.01 – Acquisizioni di attività finanziarie	(+)	6.153.990,08
<i>D) Totale rettifiche spese Bilancio investimenti(-o+p)</i>	<i>(=)</i>	<i>0,00</i>
<b>S2) TOTALE SPESA PER INVESTIMENTI (C-D)</b>	<b>(=)</b>	<b>6.695.486,22</b>
<b>DIFFERENZA DI PARTE INVESTIMENTI</b>		<b>958.486,44</b>
<b>Risorse accantonate di parte capitale</b>	<b>(-)</b>	<b>0,00</b>
<b>Risorse vincolate di parte capitale</b>	<b>(-)</b>	<b>302.000,00</b>
<b>Variazione Accantonamenti di parte capitale</b>	<b>(-)</b>	<b>0,00</b>
<b>EQUILIBRIO COMPLESSIVO DI PARTE CAPITALE</b>	<b>(=)</b>	<b>656.486,44</b>

Al fine di tenere conto anche degli effetti derivanti dalla destinazione delle risorse acquisite in bilancio alla costituzione degli accantonamenti in c/capitale previsti dalle leggi e dai principi contabili e al rispetto dei vincoli specifici di destinazione in c/capitale il prospetto determina l'equilibrio di bilancio in c/capitale pari al risultato di competenza in c/capitale al netto delle risorse in c/capitale accantonate nel bilancio dell'esercizio cui il rendiconto si riferisce (stanziamenti definitivi) e delle risorse vincolate in c/capitale non ancora impegnate alla data del 31 dicembre dell'esercizio cui il rendiconto si riferisce.

Il prospetto determina anche l'equilibrio complessivo in c/capitale che tiene conto degli effetti derivanti dalle variazioni degli accantonamenti in c/capitale effettuati in sede di rendiconto in attuazione dei principi contabili, nel rispetto del principio della prudenza e a seguito di eventi verificatosi dopo la chiusura dell'esercizio cui il rendiconto si riferisce o successivamente ai termini previsti per le variazioni di bilancio. L'equilibrio complessivo in c/capitale è pari alla somma algebrica tra l'equilibrio di bilancio in c/capitale e la variazione degli accantonamenti in c/capitale effettuata in sede di rendiconto.

### 1.23 L'equilibrio del bilancio movimento fondi

Il bilancio dell'Ente, non è costituito solo da operazioni che incidono in modo concreto nell'acquisizione di beni e servizi di consumo, o nell'acquisto e nella realizzazione di beni ad uso durevole. Durante la gestione si producono abitualmente anche taluni movimenti di pura natura finanziaria che sono denominati con il termine tecnico di Movimento Fondi.

Nel caso in cui queste vedano quale soggetto attivo l'Ente locale si avrà il cosiddetto "Bilancio per movimento di fondi". Dallo stesso termine si comprende che quest'ultimo pone in correlazione tutti quei flussi finanziari di entrata e di uscita diretti ad assicurare un adeguato livello di liquidità all'Ente senza influenzare le due precedenti gestioni.

Ancora più specificatamente sono da considerare appartenenti a detta sezione di bilancio tutte le permutazioni finanziarie previste nell'anno. In particolare, sono da comprendere in esso:

- a) le riduzioni di attività finanziarie ad eccezione della tipologia 100
- b) le anticipazioni di cassa e i relativi rimborsi;
- c) i finanziamenti a breve termine e le uscite per la loro restituzione;
- d) le concessioni e le riscossioni di crediti.

L'equilibrio del Bilancio movimento fondi è rispettato nel caso in cui si verifica la seguente relazione:

$$\text{Entrate} = \text{Spese}$$

Nel nostro Ente, al termine dell'esercizio, è possibile riscontrare una situazione contabile quale quella riportata nella tabella che segue e che ne attesta l'equilibrio:

<b>EQUILIBRIO DEL BILANCIO MOVIMENTO FONDI</b>		<b>PARZIALI</b>	<b>TOTALI</b>
a) Titolo V – Entrate da riduzione di attività finanziarie	(+)	0,00	
b) Titolo VII – Anticipazioni da istituto tesoriere/cassiere	(+)	0,00	
<b>E3) Totale Entrate per movimento fondi (a+b)</b>	<b>(=)</b>		<b>0,00</b>
c) Titolo III – Spese per incremento di attività finanziarie	(+)	0,00	
d) Titolo V – Chiusura Anticip. da istituto tesoriere/cassiere	(+)	0,00	
<b>S3) Totale Spese per movimento fondi (c+d)</b>	<b>(=)</b>		<b>0,00</b>
<b>DIFFERENZA DEL BILANCIO MOVIMENTO FONDI</b>			<b>0,00</b>

Il Bilancio dei servizi in conto terzi o delle partite di giro, infine, come i movimenti fondi, non incidono in alcun modo nell'attività economica dell'Ente trattandosi generalmente di tutte quelle poste puramente finanziarie movimentate dall'Ente in nome e per conto di altri soggetti.

Le entrate e le spese per servizi per conto di terzi nel bilancio sono collocate rispettivamente al titolo 9 ed al titolo 7 ed hanno un effetto figurativo perché l'Ente è, al tempo stesso, creditore e debitore.

Nelle entrate e nelle spese per i servizi per conto terzi si possono far rientrare i movimenti finanziari relativi alle seguenti fattispecie: le ritenute d'imposta sui redditi, le somme destinate al servizio economato oltre ai depositi contrattuali.

Le correlazioni delle voci di entrata e di spesa (previsioni nel bilancio di previsione, accertamenti ed impegni in sede consuntiva) presuppongono un equilibrio che pertanto risulta rispettato se si verifica la seguente relazione:

**Titolo IX Entrate = Titolo VII Spese**

In particolare, nella tabella si evidenzia il rispetto dell'uguaglianza imposta dalla legge.

<b>RISULTATO BILANCIO DI TERZI</b>		<b>Importo</b>
<b>E4) Totale Entrate del Bilancio di terzi</b>	(+)	<b>1.015.238,70</b>
<b>S4) Totale Spese del Bilancio di terzi</b>	(-)	<b>1.015.238,70</b>
<b>R3) Risultato del Bilancio di terzi (E4-S4)</b>	(=)	<b>0,00</b>



### 1.30 La gestione dei residui

La gestione dei residui misura l'andamento e lo smaltimento dei crediti e dei debiti provenienti da esercizi precedenti.

Il risultato della gestione residui scaturisce dal processo di riaccertamento dei residui attivi e passivi.

In particolare l'art. 3, comma 4 del DLgs. n. 118/2011, "al fine di dare attuazione al principio contabile generale della competenza finanziaria enunciato nell'allegato 1, gli enti di cui al comma 1 provvedono, annualmente, al riaccertamento dei residui attivi e passivi, verificando, ai fini del rendiconto, le ragioni del loro mantenimento. (...)

Possono essere conservati tra i residui attivi le entrate accertate esigibili nell'esercizio di riferimento, ma non incassate. Possono essere conservate tra i residui passivi le spese impegnate, liquidate o liquidabili nel corso dell'esercizio, ma non pagate. Le entrate e le spese accertate e impegnate non esigibili nell'esercizio considerato, sono immediatamente reimputate all'esercizio in cui sono esigibili. La reimputazione degli impegni è effettuata incrementando, di pari importo, il fondo pluriennale di spesa, al fine di consentire, nell'entrata degli esercizi successivi, l'iscrizione del fondo pluriennale vincolato a copertura delle spese reimputate. La costituzione del fondo pluriennale vincolato non è effettuata in caso di reimputazione contestuale di entrate e di spese. Le variazioni agli stanziamenti del fondo pluriennale vincolato e agli stanziamenti correlati, dell'esercizio in corso e dell'esercizio precedente, necessarie alla reimputazione delle entrate e delle spese riaccertate, sono effettuate con provvedimento amministrativo della giunta entro i termini previsti per l'approvazione del rendiconto dell'esercizio precedente. Il riaccertamento ordinario dei residui è effettuato anche nel corso dell'esercizio provvisorio o della gestione provvisoria. Al termine delle procedure di riaccertamento non sono conservati residui".

In aggiunta il punto 9.1 dell'allegato 4/2 al DLgs. n. 118/2011 in tema di gestione dei residui, recita: "In ossequio al principio contabile generale n. 9 della prudenza, tutte le amministrazioni pubbliche effettuano annualmente, e in ogni caso prima della predisposizione del rendiconto con effetti sul medesimo, una ricognizione dei residui attivi e passivi diretta a verificare:

- 1 la fondatezza giuridica dei crediti accertati e dell'esigibilità del credito;
- 2 l'affidabilità della scadenza dell'obbligazione prevista in occasione dell'accertamento o dell'impegno;
- 3 il permanere delle posizioni debitorie effettive degli impegni assunti;
- 4 la corretta classificazione e imputazione dei crediti e dei debiti in bilancio.

La ricognizione annuale dei residui attivi e passivi consente di individuare formalmente:

- 4.1 i crediti di dubbia e difficile esazione;
- 4.2 i crediti riconosciuti assolutamente inesigibili;
- 4.3 i crediti riconosciuti insussistenti, per l'avvenuta legale estinzione o per indebito o erroneo accertamento del credito;
- 4.4 i debiti insussistenti o prescritti;
- 4.5 i crediti e i debiti non imputati correttamente in bilancio a seguito di errori materiali o di revisione della classificazione del bilancio, per i quali è necessario procedere ad una loro riclassificazione;
- 4.6 i crediti ed i debiti imputati all'esercizio di riferimento che non risultano di competenza finanziaria di tale esercizio, per i quali è necessario procedere alla reimputazione contabile all'esercizio in cui il credito o il debito è esigibile.

Il DM 1-09-2021 è intervenuto modificando il principio contabile applicato della contabilità finanziaria (allegato n. 4/2 al DLgs. n. 118/2011), per introdurre, fra le altre, la rateizzazione dei crediti esigibili negli esercizi precedenti. E' stato inserito un apposito chiarimento al par. 3.5 del principio contabile 4/2 per evidenziare gli effetti anche nell'ambito della contabilità finanziaria della registrazione delle operazioni di rateizzazione di crediti esigibili riferiti ad esercizi precedenti e, dunque, contabilizzati tra i residui attivi di un ente.

In applicazione del principio della competenza finanziaria c.d. potenziata, la rateizzazione di crediti risultante da atti formali avente ad oggetto residui attivi determina da un lato la possibilità di cancellazione dei residui attivi dalle scritture della contabilità finanziaria, dall'altro la contestuale registrazione del credito agli esercizi di esigibilità successivi.

*"....La rateizzazione di un'entrata esigibile negli esercizi precedenti determina la cancellazione del residuo attivo dalle scritture della contabilità finanziaria e l'accertamento del medesimo credito nell'esercizio in cui viene concessa la rateizzazione con imputazione agli esercizi previsti dal piano di rateizzazione. Tali registrazioni possono essere effettuate nel corso del riaccertamento ordinario dei residui. La rateizzazione delle entrate, nel rispetto dei limiti previsti dalla legge e dal regolamento dell'ente, deve risultare da atti formali.....".*

Tra gli strumenti deflattivi del contenzioso introdotti dalla legge di stabilità 29 dicembre 2022 n. 197 è previsto anche lo stralcio dei carichi fino a mille euro per i crediti degli enti territoriali affidati all'agente della riscossione

dal 1° gennaio 2000 al 31 dicembre 2015 (commi 227 – 229), nonché la definizione agevolata dei carichi affidati all'agente della riscossione dal 1° gennaio 2000 al 30 giugno 2022 (comma 231).

Il dettato dei commi da 227 a 229 individua il quadro normativo di riferimento. Nello specifico, il comma 227 prevede la possibilità di stralciare automaticamente sanzioni e interessi per le cartelle di importo fino a mille euro, fermo restando il dovuto a titolo di sorte capitale, mentre il comma 228 disciplina le sanzioni amministrative per violazioni al codice della strada.

Il comma 229, invece, attribuisce la facoltà agli enti creditori di non applicare lo stralcio automatico di cui ai commi 227-228, per la sola componente accessoria (sanzioni e interessi), attraverso l'adozione di apposito provvedimento deliberativo nelle forme previste dall'ordinamento vigente.

La manovra ha dato la facoltà agli enti territoriali di disporre la disapplicazione delle norme in esame sui carichi iscritti a ruolo di propria competenza, attraverso l'adozione di un provvedimento da comunicare all'agenzia delle Entrate-Riscossione entro il 31 gennaio 2023.

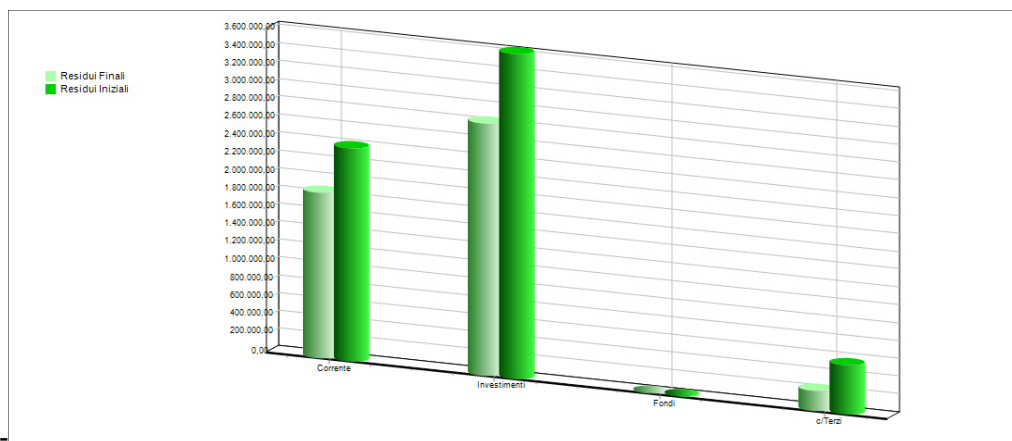
L'eventuale maggior disavanzo determinato per gli enti locali a seguito dell'applicazione delle norme citate, a causa di una riduzione dei residui attivi, è ripianabile in un massimo di 5 annualità, secondo le modalità di cui al Dm Mef 14 luglio 2021.

I responsabili di servizio hanno eseguito un'attenta analisi dei presupposti di legge per la loro sussistenza e corretta imputazione in bilancio, giungendo al termine di detta attività ad evidenziare un ammontare complessivo dei residui attivi e passivi riportati nella tabella seguente:

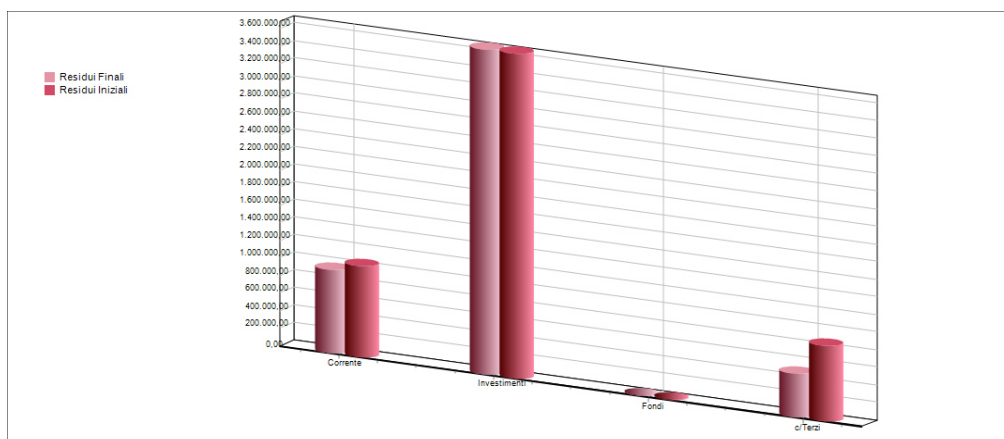
<b>RISULTATO DELLA GESTIONE RESIDUI</b>	<b>IMPORTI</b>
Fondo di cassa al 1° gennaio	2.984.846,21
Riscossioni	861.254,40
Pagamenti	1.635.931,68
Fondo di cassa al 31 dicembre	2.210.168,93
Pagamenti per azioni esecutive non regolarizzate al 31 dicembre	0,00
<b>DIFFERENZA</b>	<b>2.210.168,93</b>
Residui attivi	4.018.626,59
Residui passivi	3.470.151,07
<b>TOTALE</b>	<b>2.758.644,45</b>

Volendo approfondire ulteriormente l'analisi di questa gestione, possiamo distinguere i residui dividendoli secondo l'appartenenza alle varie componenti di bilancio e confrontando i valori riportati dagli anni precedenti (residui iniziali) con quelli impegnati/accertati.

<b>Scomposizione ed analisi della gestione dei residui attivi</b>	<b>Residui Iniziali</b>	<b>Residui Riaccertati</b>	<b>% di Scostamento</b>
Risultato del Bilancio corrente	2.380.816,81	1.845.318,53	-22,49 %
Risultato del Bilancio investimenti	3.636.436,29	2.818.384,47	-22,50 %
Risultato del Bilancio movimento di fondi	0,00	0,00	0,00 %
Risultato del Bilancio di terzi	543.832,08	216.177,99	-60,25 %
<b>TOTALE</b>	<b>6.561.085,18</b>	<b>4.879.880,99</b>	<b>-25,62 %</b>



Scomposizione ed analisi della gestione dei residui passivi	Residui Iniziali	Residui Riaccertati	% di Scostamento
<b>Risultato del Bilancio corrente</b>	1.025.778,38	936.786,19	-8,68 %
<b>Risultato del Bilancio investimenti</b>	3.682.205,57	3.681.674,17	-0,01 %
<b>Risultato del Bilancio movimento di fondi</b>	0,00	0,00	0,00 %
<b>Risultato del Bilancio di terzi</b>	852.280,98	487.622,39	-42,79 %
<b>TOTALE</b>	<b>5.560.264,93</b>	<b>5.106.082,75</b>	<b>-8,17 %</b>



La tabella che segue evidenzia i residui conservati in bilancio dopo l'attività di riaccertamento ordinario con la classificazione e l'anno di provenienza

Residui	Esercizi Preced.	2020	2021	2022	Totale
Attivi Titolo 1	2.879,42	118.425,68	831.554,68	2.246.676,77	3.199.536,55
Attivi Titolo 2	125.000,00	23.653,03	60.000,00	44.165,77	252.818,80
Attivi Titolo 3	331.402,18	0,00	17.814,96	166.149,98	515.367,12
Attivi Titolo 4	2.090.060,99	161.752,50	175.087,82	4.813.381,18	7.240.282,49
Attivi Titolo 5	0,00	0,00	0,00	0,00	0,00
Attivi Titolo 6	0,00	0,00	0,00	0,00	0,00
Attivi Titolo 7	0,00	0,00	0,00	0,00	0,00
Attivi Titolo 9	5.500,00	75.495,33	0,00	38.659,00	119.654,33
<b>Totale Attivi</b>	<b>2.554.842,59</b>	<b>379.326,54</b>	<b>1.084.457,46</b>	<b>7.309.032,70</b>	<b>11.327.659,29</b>
Passivi Titolo 1	71.404,85	0,00	201.840,22	768.036,58	1.041.281,65
Passivi Titolo 2	2.618.876,08	192.973,61	129.715,05	175.451,07	3.117.015,81
Passivi Titolo 3	0,00	0,00	0,00	0,00	0,00
Passivi Titolo 4	0,00	0,00	0,00	16.496,55	16.496,55
Passivi Titolo 5	0,00	0,00	0,00	0,00	0,00
Passivi Titolo 7	206.360,29	25.745,88	23.235,09	268.963,96	524.305,22
<b>Totale Passivi</b>	<b>2.896.641,22</b>	<b>218.719,49</b>	<b>354.790,36</b>	<b>1.228.948,16</b>	<b>4.699.099,23</b>

## 1.40 La gestione di cassa

La gestione delle disponibilità liquide rimane una delle attività fondamentali dell'amministrazione dell'ente. A livello consuntivo, l'analisi di cassa ha invece il principale obiettivo di verificare l'andamento della gestione passata in riferimento ai vincoli di equilibrio tra incassi e pagamenti, ponendo altresì le basi per una valutazione sul mantenimento degli equilibri nel tempo, in una tipica ottica prospettica. L'analisi di cassa si attua attraverso lo studio dei risultati di cassa e della "velocità" dei processi che comportano riscossioni e pagamenti.

Il risultato di cassa corrisponde al fondo di cassa esistente alla fine dell'esercizio ed è calcolato come riportato nella tabella successiva. Un discorso ulteriore deve essere effettuato analizzando la gestione di cassa, il cui monitoraggio sta assumendo sempre più un'importanza strategica nel panorama dei controlli degli enti locali.

La verifica dell'entità degli incassi e dei pagamenti e l'analisi sulla capacità di smaltimento dei residui forniscono interessanti valutazioni sull'andamento complessivo dei flussi assicurando anche il rispetto degli equilibri prospettici.

Il risultato di questa gestione coincide con il fondo di cassa di fine esercizio o con l'anticipazione di tesoreria nel caso in cui il risultato fosse negativo.

I valori risultanti dal Conto del bilancio sono allineati con il Conto del tesoriere rimesso nei termini di legge e parificato dal responsabile finanziario.

RISULTATO COMPLESSIVO DELLA GESTIONE DI CASSA	GESTIONE		
	RESIDUI	COMPETENZA	TOTALE
Fondo di cassa al 1° gennaio	2.984.846,21		2.984.846,21
Riscossioni	861.254,40	6.040.110,81	6.901.365,21
Pagamenti	1.635.931,68	4.695.370,48	6.331.302,16
Fondo di cassa al 31 dicembre	2.210.168,93	1.344.740,33	3.554.909,26
Pagamenti per azioni esecutive non regolarizzate al 31 dicembre			0,00
<b>DIFFERENZA</b>			<b>3.554.909,26</b>

Dalla tabella si evince che il risultato complessivo, al pari di quanto visto per la gestione complessiva, può essere scomposto in due parti: una prima riferita alla gestione di competenza ed una seconda a quella dei residui.

L'analisi dei risultati di competenza dimostra la capacità dell'Ente di trasformare, in tempi brevi, accertamenti ed impegni in flussi finanziari di entrata e di uscita e, nello stesso tempo, di verificare se l'Ente è in grado di produrre un flusso continuo di risorse monetarie tale da soddisfare le esigenze di pagamento riducendo il ricorso ad anticipazioni di tesoreria o a dilazioni di pagamento con addebito degli interessi passivi.

In un'analisi disaggregata, inoltre, il risultato complessivo può essere analizzato attraverso le componenti fondamentali del bilancio cercando di evidenziare quale di esse partecipa più attivamente al conseguimento del risultato.

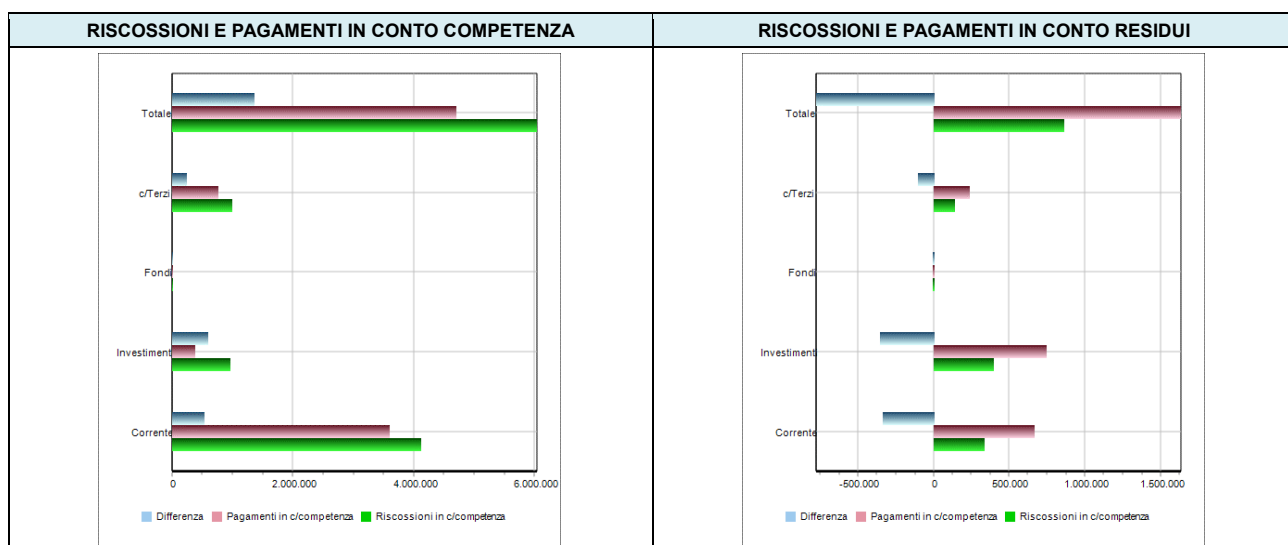
I dati riferibili alla gestione di competenza del 2022 sono sintetizzati nella seguente tabella:

RISCOSSIONI E PAGAMENTI IN C/COMPETENZA	RISCOSSIONI IN C/COMPETENZA	PAGAMENTI IN C/COMPETENZA	DIFFERENZA
Risultato del Bilancio corrente	4.108.366,44	3.583.050,67	525.315,77
Risultato del Bilancio investimenti	955.164,67	366.045,07	589.119,60
Risultato del Bilancio movimento di fondi	0,00	0,00	0,00

Risultato del Bilancio di terzi	976.579,70	746.274,74	230.304,96
<b>TOTALE</b>	<b>6.040.110,81</b>	<b>4.695.370,48</b>	<b>1.344.740,33</b>

Un discorso del tutto analogo può essere effettuato per la gestione residui, dove occorre rilevare che il risultato negativo del flusso di cassa è compensato da quello di competenza che, sommato al fondo di cassa iniziale, ha generato effetti positivi sulla gestione monetaria complessiva.

RISCOSSIONI E PAGAMENTI IN C/RESIDUI	RISCOSSIONI IN C/RESIDUI	PAGAMENTI IN C/RESIDUI	DIFFERENZA
Risultato del Bilancio corrente	334.588,58	663.541,12	-328.952,54
Risultato del Bilancio investimenti	391.483,16	740.109,43	-348.626,27
Risultato del Bilancio movimento di fondi	0,00	0,00	0,00
Risultato del Bilancio di terzi	135.182,66	232.281,13	-97.098,47
<b>TOTALE</b>	<b>861.254,40</b>	<b>1.635.931,68</b>	<b>-774.677,28</b>



## 1.50 Analisi dell'avanzo applicato nell'esercizio

Analizziamo ora l'utilizzo effettuato nel corso dell'esercizio dell'avanzo di amministrazione. Nelle tabelle seguenti è presentato l'utilizzo effettuato nel corso dell'anno delle somme relative agli anni precedenti. A tal proposito, si ricorda che l'avanzo determinato con il rendiconto dell'anno precedente può essere finalizzato alla copertura di spese correnti (in sede di assestamento) e d'investimento.

Ai sensi della nuova formulazione dell'art. 188 del TUEL " *l'eventuale disavanzo di amministrazione, accertato ai sensi dell'articolo 186, è immediatamente applicato all'esercizio in corso di gestione contestualmente alla delibera di approvazione del rendiconto. La mancata adozione della delibera che applica il disavanzo al bilancio in corso di gestione è equiparata a tutti gli effetti alla mancata approvazione del rendiconto di gestione. Il disavanzo di amministrazione può anche essere ripianato negli esercizi successivi considerati nel bilancio di previsione, in Allo stesso modo, nel caso di risultato negativo, l'Ente deve provvedere al suo recupero attraverso l'applicazione al bilancio corrente*"

<b>AVANZO 2021 APPLICATO NELL'ESERCIZIO</b>	
Avanzo applicato a Spese correnti	29.291,06
Avanzo applicato per Investimenti	1.049.858,30
<b>TOTALE AVANZO APPLICATO</b>	<b>1.079.149,36</b>

L'utilizzo dell'avanzo nel triennio 2020/2022 è riassunto nella seguente tabella:

<b>AVANZO 2019 APPLICATO NEL 2020</b>	<b>AVANZO 2020 APPLICATO NEL 2021</b>	<b>AVANZO 2021 APPLICATO NEL 2022</b>
<b>0,00</b>	<b>85.000,00</b>	<b>1.079.149,36</b>

La legge di Stabilità per il 2023 ha introdotto una novità di interesse per il rendiconto 2022 riguardo lo svincolo dell'Avanzo. In sede di approvazione del rendiconto 2022, gli enti territoriali sono autorizzati, con atto di giunta, previa comunicazione all'amministrazione statale o regionale che ha erogato le somme, allo svincolo delle quote di avanzo vincolato riferite a interventi conclusi o già finanziati negli anni precedenti con risorse proprie, non gravate da obbligazioni sottostanti e con esclusione delle somme relative alle funzioni fondamentali e ai livelli essenziali delle prestazioni. Le risorse svincolate sono destinate: alla copertura dei maggiori costi energetici sostenuti dagli enti territoriali (comprese le aziende del servizio sanitario regionale); alla copertura del disavanzo della gestione 2022 delle aziende del servizio sanitario regionale derivante dai maggiori costi diretti e indiretti conseguenti alla pandemia di Covid-19 e alla crescita dei costi energetici; a concedere contributi per attenuare la crisi delle imprese per i rincari delle fonti energetiche. Le somme utilizzate dovranno essere comunicate anche alla Ragioneria generale dello Stato.

### Fondo crediti di dubbia esigibilità

In occasione dell'approvazione del rendiconto si effettua un'ulteriore verifica della congruità dell'accantonamento e della consistenza del FCDE, facendo riferimento all'importo complessivo dei residui attivi sia di competenza dell'esercizio cui si riferisce il rendiconto sia degli esercizi precedenti.

In tale occasione, dopo che si sono individuate le categorie di entrate che possono dare luogo a crediti di dubbia e difficile esazione, la cui scelta del livello di analisi, è lasciata al singolo ente, il quale può decidere di fare riferimento alle tipologie o di scendere ad un maggior livello di analisi, costituito dalle categorie o dai capitoli, l'ente procede :

a determinare, per ciascuna delle categorie di entrate, l'eventuale nuovo importo complessivo dei residui a seguito dell'operazione di riaccertamento ordinario;

a calcolare, in corrispondenza di ciascun entrata di cui al punto a) che precede, la media del rapporto tra gli incassi (in c/residui) e l'importo dei residui attivi all'inizio di ogni anno degli ultimi 5 esercizi; ad applicare all'importo complessivo dei residui classificati secondo le modalità di cui al punto a) una percentuale pari al complemento a 100 delle medie di cui al punto b).  
 Con riferimento alla lettera b), la media viene calcolata come media semplice (sia la media fra totale incassato e totale accertato, sia la media dei rapporti annui); ad ogni modo le modalità di calcolo sono indicate nel principio applicato della contabilità finanziaria di cui all'allegato n. 4/2 al decreto legislativo 23 giugno 2011, n. 118, e successive modificazioni".

L'accantonamento al FCDE non è oggetto di impegno e alla chiusura dell'esercizio genera un'economia di bilancio che confluisce nel risultato di amministrazione come quota accantonata.

Se il fondo crediti di dubbia esigibilità complessivamente accantonato nel risultato di amministrazione (costituito dalle quote del risultato di amministrazioni vincolato nei precedenti esercizi e dall'accantonamento effettuato nell'esercizio cui si riferisce il rendiconto) risulta inferiore all'importo considerato congruo, è necessario incrementare conseguentemente la quota del risultato di amministrazione dedicata al fondo stesso; qualora risulta superiore è possibile svincolare conseguentemente la quota del risultato di amministrazione dedicata al fondo.

	Residui Attivi	Residui Attivi Eser. Prec.	Totale Attivi	Importo Minimo Fondo	FCDE	% FCDE
<b>FCDE PARTE CORRENTE</b>	1.973.709,58	950.394,36	2.924.103,94	1.970.296,53	1.970.296,53	67,38
<b>FCDE C/CAPITALE</b>	0,00	0,00	0,00	0,00	0,00	0,00
<b>TOTALE GENERALE</b>	1.973.709,58	950.394,36	2.924.103,94	1.970.296,53	1.970.296,53	67,38

<b>Fondo crediti di dubbia esigibilità a rendiconto</b>	1.970.296,53
<b>Avanzo di amministrazione</b>	3.499.163,66
<b>Avanzo di amministrazione vincolato</b>	1.059.882,83

### Fondo Garanzia Debiti Commerciali

Rappresenta un accantonamento che, in presenza delle condizioni previste dalla legge, è obbligatorio, e va iscritto nella Missione 20 (Fondi e accantonamenti) al Programma 3 (Altri accantonamenti) prevedendo il solo stanziamento di competenza, stante la precisa statuizione del comma 862 (L. 30 dicembre 2018, n. 145) in forza del quale su tale fondo non è possibile disporre impegni e pagamenti.

L'applicazione della misura di garanzia "Fondo garanzia debiti commerciali" è basata sulla verifica di due indicatori previsti dall'art. 1, comma 859, lett. a) e b), della citata Legge n. 145/2018:

- 1) Indicatore di riduzione del debito pregresso: il debito commerciale residuo scaduto alla fine dell'esercizio precedente deve essersi ridotto almeno del 10% rispetto a quello del secondo esercizio precedente. Alternativamente il debito commerciale residuo scaduto, rilevato alla fine dell'esercizio precedente, non deve essere superiore al 5% del totale delle fatture ricevute nel medesimo esercizio;
- 2) Indicatore di ritardo annuale dei pagamenti: è calcolato come media dei ritardi di pagamento ponderata in base all'importo delle fatture e considera le fatture scadute nell'anno e le fatture non scadute e pagate nell'anno. L'indicatore di ritardo annuale dei pagamenti deve essere pari o minore di zero.

Al termine dell'esercizio, lo stanziamento definitivo relativo al FGDC confluisce nella quota accantonata del risultato di amministrazione. Il FGDC accantonato nel risultato di amministrazione in sede di rendiconto è costituito dalla sommatoria dell'ammontare definitivo degli accantonamenti al FGDC stanziati nel bilancio di previsione degli esercizi precedenti e nel bilancio di previsione dell'esercizio cui il rendiconto si riferisce.



A seguito del controllo effettuato sulla Piattaforma dei Crediti Commerciali, il tempo medio ponderato di ritardo di pagamento è pari a 58 giorni e di conseguenza è stato previsto un accantonamento pari al 5% dello stock di debito commerciale scaduto.

Pertanto, il Comune di Fossacesia è tenuto ad accantonare nel rendiconto 2022 l'importo di **€ 121.039,40** a titolo di fondo di garanzia debiti commerciali (€ 61.528,00 importo stanziato nel bilancio 2021 ed € 59.511,40 importo stanziato nel bilancio 2022).

### **3.00 ANALISI DELL'ENTRATA**

Ultimata l'analisi del risultato finanziario complessivo e di quelli parziali, si passa ad un approfondimento dei contenuti delle singole parti del Conto del bilancio analizzando separatamente l'Entrata e la Spesa.

L'Ente locale, per sua natura, è caratterizzato dall'esigenza di massimizzare la soddisfazione degli utenti-cittadini attraverso l'erogazione di servizi che trovano la copertura finanziaria in una precedente attività di acquisizione delle risorse.

Il reperimento delle fonti di finanziamento, sia per la copertura della spesa corrente che di quella d'investimento, costituisce il primo momento dell'attività di programmazione.

Da questa attività da cui discende l'ammontare delle risorse preventivate, distinte a loro volta per natura e caratteristiche, conseguono le successive previsioni di spesa.

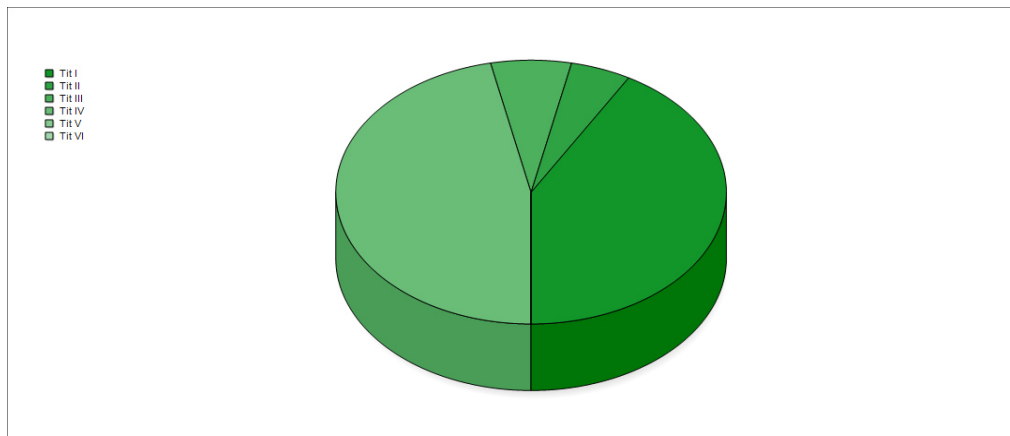
In particolare, l'analisi dell'Entrata, alla luce delle modifiche introdotte dal D.Lgs. 118/2011 e s.m.i., parte da una ricognizione sui titoli per poi passare ad approfondire i contenuti di ciascuno di essi, attraverso una disarticolazione degli importi complessivi nelle varie "tipologie" individuate dalla rinnovata tassonomia.

### 3.10 Analisi delle entrate per titoli

L'ammontare delle Entrate nel corso dell'anno 2022, è sintetizzata nell'analisi per titoli riportata nella tabella sottostante. Dalla sua lettura si comprende come i valori complessivi siano stati determinati e, di conseguenza, quali scelte l'amministrazione abbia posto in essere nell'anno.

Nella tabella, oltre agli importi, è riportato il valore in percentuale che indica la quota di partecipazione di ciascun titolo alla determinazione del volume complessivo delle entrate.

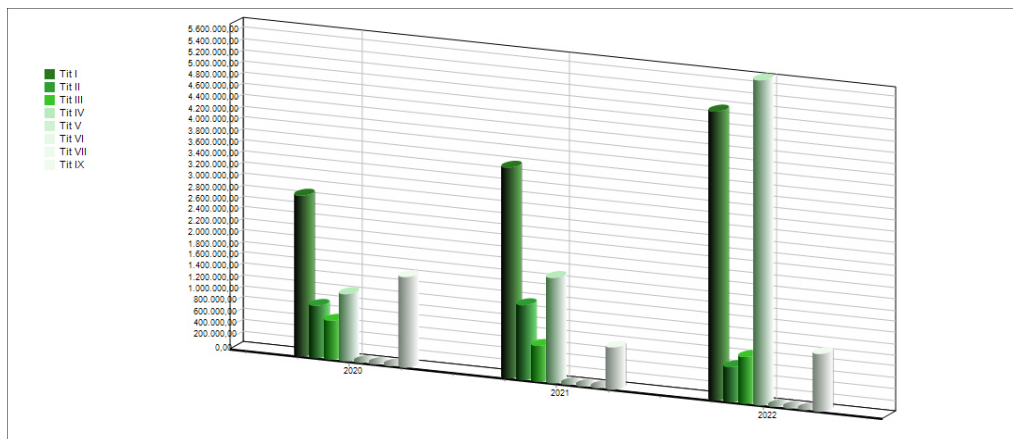
<b>ENTRATE ACCERTATE</b>	<b>2022</b>	<b>%</b>
<b>TITOLO I - Entrate di natura tributaria</b>	5.128.426,76	38,42 %
<b>TITOLO II - Trasferimenti correnti</b>	611.981,48	4,58 %
<b>TITOLO III - Entrate Extratributarie</b>	824.950,72	6,18 %
<b>TITOLO IV - Entrate in conto capitale</b>	5.768.545,85	43,21 %
<b>TITOLO V - Entrate da riduzione di attività finanziarie</b>	0,00	0,00 %
<b>TITOLO VI - Accensione di prestiti</b>	0,00	0,00 %
<b>TITOLO VII - Anticipazioni da istituto tesoriere/cassiere</b>	0,00	0,00 %
<b>TITOLO IX - Entrate per conto di terzi e partite di giro</b>	1.015.238,70	7,61 %
<b>TOTALE</b>	<b>13.349.143,51</b>	<b>100,00 %</b>



Ulteriori spunti di riflessione, in particolare per comprendere se alcuni scostamenti rispetto al trend medio siano connessi con accadimenti di natura straordinaria, possono poi essere ottenuti confrontando le risultanze dell'anno 2022 con quelle del biennio precedente.

Nel nostro Ente detto confronto evidenza:

<b>ACCERTAMENTI</b>	<b>2020</b>	<b>2021</b>	<b>2022</b>
<b>TITOLO I</b>	2.854.105,63	3.737.903,81	5.128.426,76
<b>TITOLO II</b>	919.697,51	1.315.256,06	611.981,48
<b>TITOLO III</b>	683.153,31	622.478,52	824.950,72
<b>TITOLO IV</b>	1.175.598,74	1.859.420,61	5.768.545,85
<b>TITOLO V</b>	0,00	1.281,40	0,00
<b>TITOLO VI</b>	0,00	0,00	0,00
<b>TITOLO VII</b>	0,00	0,00	0,00
<b>TITOLO IX</b>	1.600.455,97	738.159,25	1.015.238,70
<b>TOTALE</b>	<b>7.233.011,16</b>	<b>8.274.499,65</b>	<b>13.349.143,51</b>



### **3.20 Analisi dei titoli d'entrata**

L'analisi condotta sui "titoli" non è sufficiente per una valutazione complessiva della politica di raccolta delle fonti di finanziamento. Bisogna arricchire il livello di dettaglio verificando la composizione di ciascun titolo.

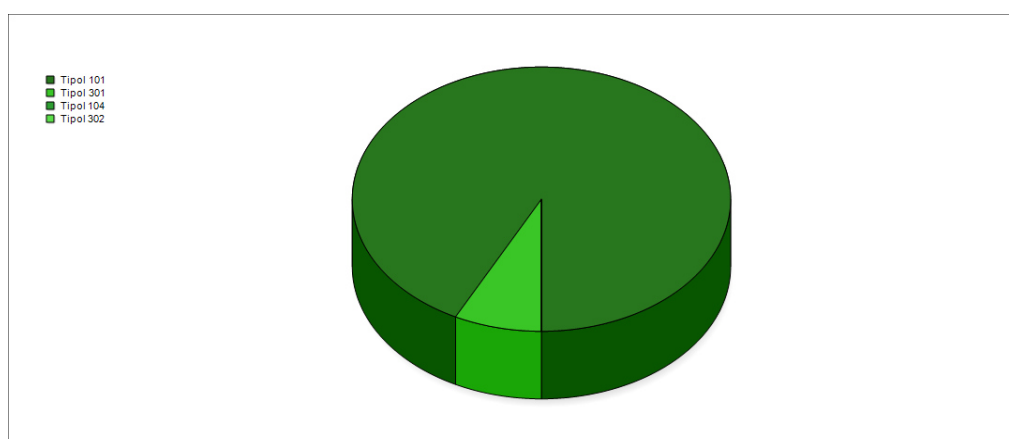
A tal fine si propone una lettura di ciascuno di essi per "tipologie", secondo l'articolazione prevista dallo stesso legislatore.

### 3.21 Le entrate tributarie

Le entrate tributarie rappresentano la parte del bilancio nella quale l'Ente esprime la potestà impositiva autonoma nel campo delle imposte e delle tasse, quale aspetto della propria autonomia. Sono quindi entrate che dipendono dalle volontà e dall'attività dell'ente che richiedono l'attivazione di responsabilità politiche e direzionali di particolare efficacia.

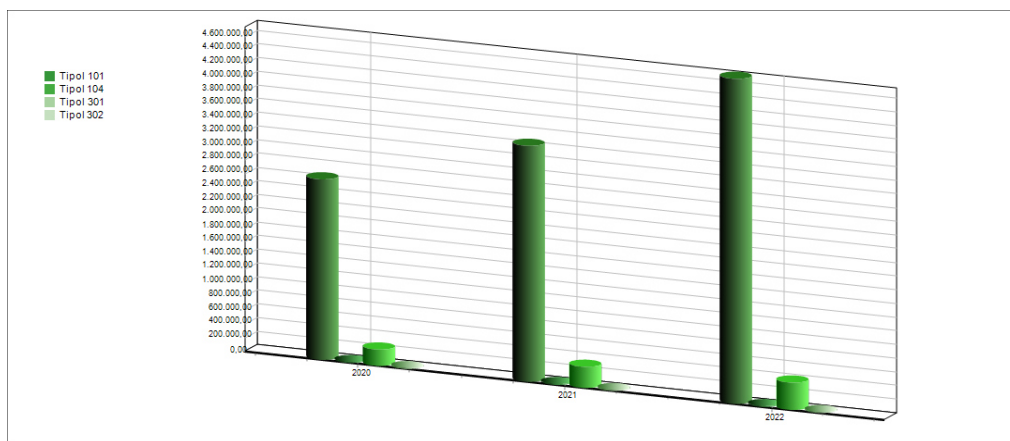
Nella tabella sottostante viene presentata la composizione del titolo I dell'entrata con riferimento agli accertamenti risultanti dal rendiconto 2022 :

<b>Entrate correnti di natura tributaria, contributiva e perequativa</b>	<b>2022</b>	<b>%</b>
<b>TIPOLOGIA 101 - Imposte, tasse e proventi assimilati</b>	4.744.738,39	92,52 %
<b>TIPOLOGIA 104 - Compartecipazioni di tributi</b>	0,00	0,00 %
<b>TIPOLOGIA 301 - Fondi perequativi da Amministrazioni Centrali tributarie proprie</b>	383.688,37	7,48 %
<b>TIPOLOGIA 302 - Fondi perequativi dalla Regione o Provincia autonoma (solo per Enti locali)</b>	0,00	0,00 %
<b>TOTALE</b>	<b>5.128.426,76</b>	<b>100,00 %</b>



Nella tabella che segue si propone il confronto di ciascuna tipologia con gli accertamenti del biennio precedente.

<b>ACCERTAMENTI</b>	<b>2020</b>	<b>2021</b>	<b>2022</b>
<b>TIPOLOGIA 101 - Imposte, tasse e proventi assimilati</b>	2.630.611,67	3.442.332,19	4.744.738,39
<b>TIPOLOGIA 104 - Compartecipazioni di tributi</b>	0,00	0,00	0,00
<b>TIPOLOGIA 301 - Fondi perequativi da Amministrazioni Centrali tributarie proprie proprie</b>	223.493,96	295.571,62	383.688,37
<b>TIPOLOGIA 302 - Fondi perequativi dalla Regione o Provincia autonoma (solo per Enti locali)</b>	0,00	0,00	0,00
<b>TOTALE</b>	<b>2.854.105,63</b>	<b>3.737.903,81</b>	<b>5.128.426,76</b>



## Imposta Municipale Propria

Presupposto del prelievo fiscale IMU è il possesso di fabbricati, terreni e aree edificabili. Il possesso dell'abitazione principale o assimilata non costituisce presupposto dell'imposta salvo che si tratti di un'unità abitativa classificata nelle categorie catastali A/1, A/8 o A/9. La base imponibile dell'IMU è stata puntualmente stabilita dalle norme di legge in materia, alle quali pertanto si rimanda (comma 745 della Legge del 27/12/2019, n.160).

Nello specifico, per l'anno 2022 sono state previste le seguenti aliquote IMU, come determinate dalla deliberazione del Consiglio Comunale n. 7 del 06.05.2022:

FATTISPECIE	ALIQUOTA per mille	DETRAZIONE	RIDUZIONE
Aliquota ordinaria	10,20	====	====
Abitazione principale Cat. A/1-A/8 ed A/9 e relative pertinenze, nel limite di una per ciascuna categoria C/2-C/6-C/7 e abitazioni assimilate a quella principale per legge	5,0	€ 200,00	
Abitazione principale e sue pertinenze come previste per legge, escluse le Cat. A/1-A/8 ed A/9	Esente	==	==
Unità immobiliare concessa con comodato dal soggetto passivo ai parenti in linea retta entro il primo grado che la utilizzano come abitazione principale, incluse le relative pertinenze nella misura massima di una unità pertinenziale per ciascuna delle categorie catastali C/2 -C/6 - C/7	10,20		Riduzione del 50% della base imponibile come previsto dalle condizione dettate dall'art.1 comma 747 punto c) della legge 27.12.2019, n.160
Abitazioni Locate	10,20		In caso di locazione con contratto a canone concordato l'imposta è ridotta al 75% ai sensi dell'art.1 comma 760 della legge 27.12.2019, n.160
Immobili destinati ad attività produttive cat. D di cui al comma 380 della L.228/2012	7,6		
Fabbricati rurali ad uso strumentale	1,0		
Aree fabbricabili	7,6		
Terreni agricoli	7,6		
Aliquota immobili destinati ad attività produttive (Cat. C1-C3-A10):	8,20		
Fabbricati costruiti e destinati dall'impresa costruttrice alla vendita, fintanto che permanga tale destinazione e non siano in ogni caso locati (Beni Merce)	2,0		ESENTE art. 1, comma 751 - Legge 27 dicembre 2019, n. 160

## **Tassa sui rifiuti (TARI)**

La TARI ha di fatto sostituito il tributo sui rifiuti e sui servizi (TARES), ora abrogato. Presupposto della TARI è il possesso o la detenzione a qualsiasi titolo di locali o di aree scoperte, a qualsiasi uso adibiti, suscettibili di produrre rifiuti urbani, con esclusione delle aree scoperte pertinenziali o accessoria a locali tassabili, non operative, e delle aree comuni condominiali di cui all'articolo 1117 del codice civile non detenute o occupate in via esclusiva. Come già per la TARES le singole misure tariffarie sono state determinate commisurandole alla quantità e qualità medie ordinarie di rifiuti prodotti per unità di superficie, in relazione agli usi e alla tipologia di attività svolte, sulla base dei criteri determinati con il regolamento di cui al decreto del Presidente della Repubblica 27 aprile 1999, n. 158, che contiene le norme per la elaborazione del cosiddetto metodo normalizzato per definire la tariffa del servizio di gestione del ciclo dei rifiuti urbani.

Tali tariffe sono singolarmente state determinate con la deliberazione del Consiglio Comunale n. 21 del 30.05.2022, sulla base di quanto indicato nell'apposito piano finanziario, nel regolamento comunale di disciplina e nello stesso provvedimento deliberativo, in relazione alle previste categorie di utenze domestiche e di utenze non domestiche.

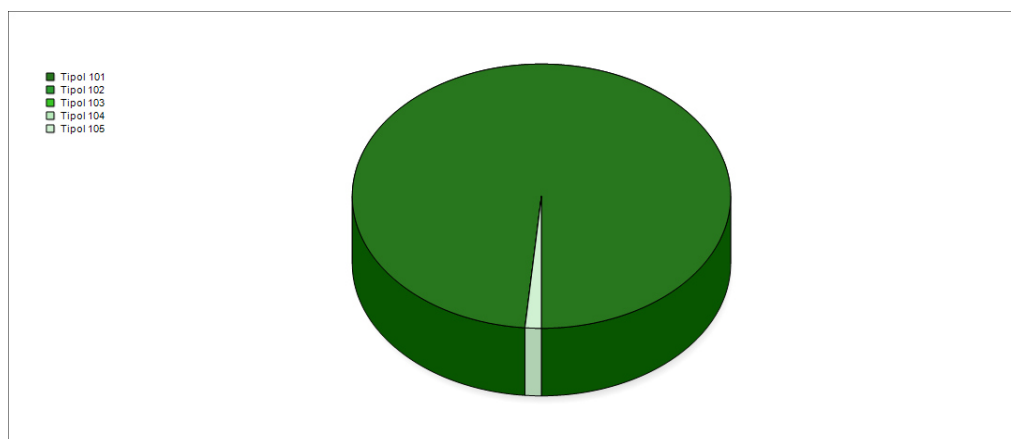


### 3.22 Le Entrate da contributi e trasferimenti dello Stato, della Regione e di altri enti pubblici

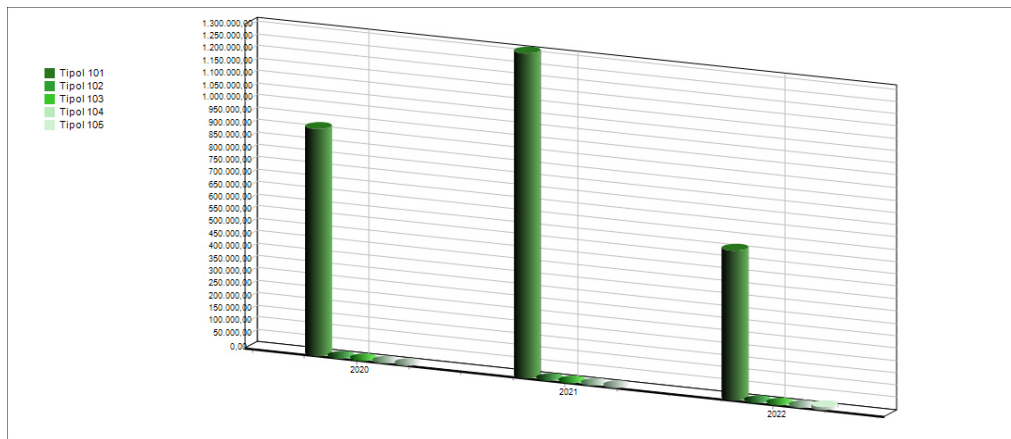
Queste entrate rappresentano trasferimenti e contributi effettuati nell'ambito del settore pubblico (Stato, Regione, Province, Comuni, Altri) destinati a concorrere al finanziamento dell'attività ordinaria dell'Ente rivolta all'erogazione di servizi. E' quindi una classica entrata di natura derivata, sulla quale l'ente ha poco potere di attivazione e che sta assumendo decisamente un peso sempre meno incisivo.

Il titolo 2 delle entrate è classificato secondo tipologie che misurano la contribuzione da parte di Amministrazioni dello Stato, da Privati, Imprese ed altri soggetti all'ordinaria gestione dell'Ente.

<b>ENTRATE ACCERTATE PER TRASFERIMENTI CORRENTI</b>	<b>2022</b>	<b>%</b>
<b>TIPOLOGIA 101 - Trasferimenti correnti da Amministrazioni pubbliche</b>	604.054,48	98,70 %
<b>TIPOLOGIA 102 - Trasferimenti correnti da Famiglie</b>	0,00	0,00 %
<b>TIPOLOGIA 103 - Trasferimenti correnti da Imprese</b>	0,00	0,00 %
<b>TIPOLOGIA 104 - Trasferimenti correnti da Istituzioni Sociali Private</b>	0,00	0,00 %
<b>TIPOLOGIA 105 - Trasferimenti correnti dalla UE e dal Resto del Mondo</b>	7.927,00	1,30 %
<b>TOTALE</b>	<b>611.981,48</b>	<b>100,00 %</b>



<b>ACCERTAMENTI</b>	<b>2020</b>	<b>2021</b>	<b>2022</b>
<b>TIPOLOGIA 101 - Trasferimenti correnti da Amministrazioni pubbliche</b>	919.697,51	1.315.256,06	604.054,48
<b>TIPOLOGIA 102 - Trasferimenti correnti da Famiglie</b>	0,00	0,00	0,00
<b>TIPOLOGIA 103 - Trasferimenti correnti da Imprese</b>	0,00	0,00	0,00
<b>TIPOLOGIA 104 - Trasferimenti correnti da Istituzioni Sociali Private</b>	0,00	0,00	0,00
<b>TIPOLOGIA 105 - Trasferimenti correnti dalla UE e dal Resto del Mondo</b>	0,00	0,00	7.927,00
<b>TOTALE</b>	<b>919.697,51</b>	<b>1.315.256,06</b>	<b>611.981,48</b>

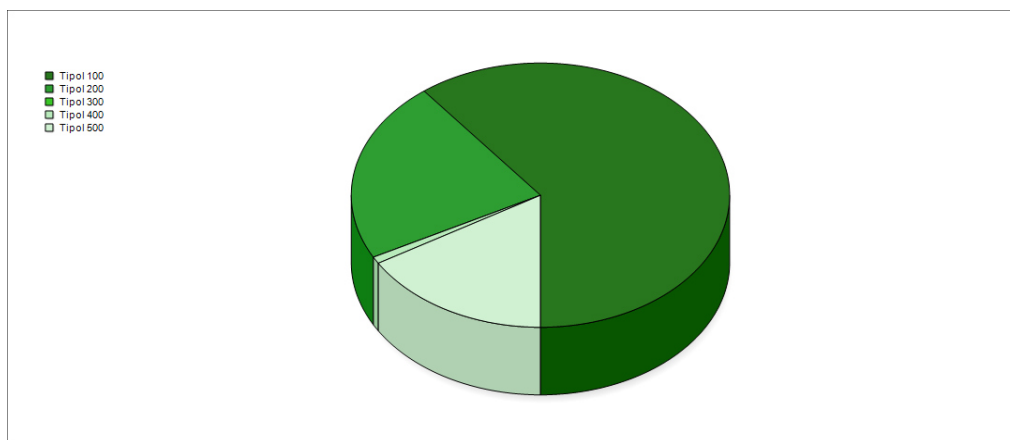


### 3.23 Le Entrate extratributarie

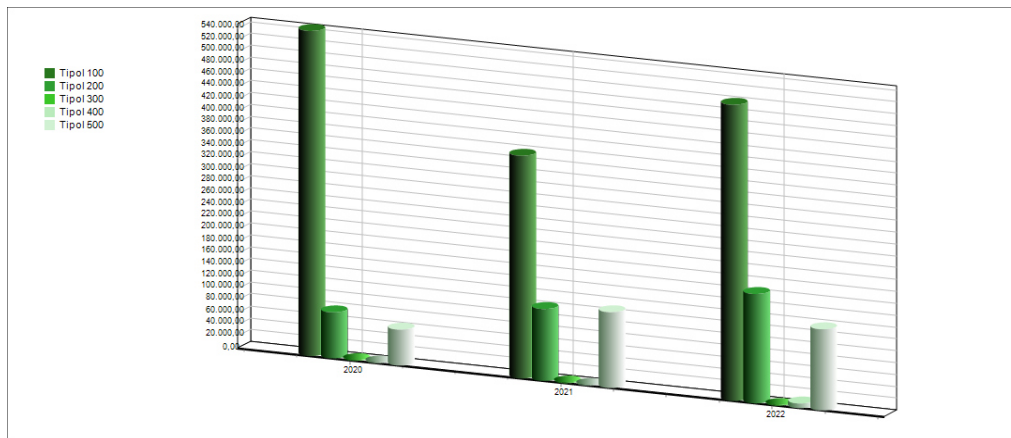
In questo titolo sono raggruppate le entrate proprie non aventi natura tributaria destinate al finanziamento della spesa corrente. Sono compresi in questo titolo i proventi dei servizi pubblici, i proventi dei beni dell'Ente, gli interessi sulle anticipazioni e crediti, altre entrate da redditi da capitale e altre poste residuali come i Rimborsi diversi.

Il valore complessivo del titolo 3 è stato già analizzato. In questo paragrafo si vuole approfondire il contenuto delle varie tipologie riportate nella tabella seguente, dove viene proposto l'importo accertato nell'anno 2022 e la percentuale rispetto al totale del titolo.

<b>ENTRATE EXTRATRIBUTARIE ACCERTATE</b>	<b>2022</b>	<b>%</b>
<b>TIPOLOGIA 100 - Vendita di beni e servizi e proventi derivanti dalla gestione dei beni</b>	499.365,46	60,53 %
<b>TIPOLOGIA 200 - Proventi derivanti dall'attività di controllo e repressione delle irregolarità e degli illeciti</b>	182.825,35	22,16 %
<b>TIPOLOGIA 300 - Interessi attivi</b>	0,00	0,00 %
<b>TIPOLOGIA 400 - Altre entrate da redditi da capitale</b>	7.105,21	0,86 %
<b>TIPOLOGIA 500 - Rimborsi e altre entrate correnti</b>	135.654,70	16,45 %
<b>TOTALE</b>	<b>824.950,72</b>	<b>100,00 %</b>



<b>ACCERTAMENTI</b>	<b>2020</b>	<b>2021</b>	<b>2022</b>
<b>TIPOLOGIA 100 - Vendita di beni e servizi e proventi derivanti dalla gestione dei beni</b>	547.525,38	375.129,88	499.365,46
<b>TIPOLOGIA 200 - Proventi derivanti dall'attività di controllo e repressione delle irregolarità e degli illeciti</b>	76.784,50	120.111,67	182.825,35
<b>TIPOLOGIA 300 - Interessi attivi</b>	0,00	1,03	0,00
<b>TIPOLOGIA 400 - Altre entrate da redditi da capitale</b>	0,00	0,00	7.105,21
<b>TIPOLOGIA 500 - Rimborsi e altre entrate correnti</b>	58.843,43	127.235,94	135.654,70
<b>TOTALE</b>	<b>683.153,31</b>	<b>622.478,52</b>	<b>824.950,72</b>

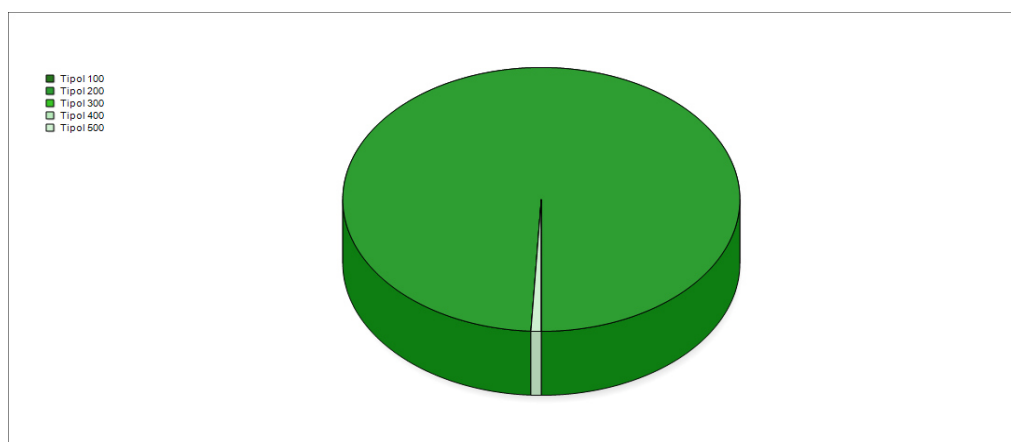


### 3.24 Le Entrate derivanti da alienazioni, da trasferimenti di capitale e da riscossioni di crediti

Le entrate del titolo 4 partecipano, insieme con quelle del titolo 5, al finanziamento delle spese d'investimento e in pratica all'acquisizione di quei beni a fecondità ripetuta, utilizzati per più esercizi. La fonte di provenienza di queste entrate è decisamente di natura straordinaria, riferibile al patrimonio dell'ente ed all'attivazione di contributi straordinari. In questo titolo sono comprese anche le entrate da riduzioni di attività finanziarie.

L'articolazione del titolo per tipologia riproposte nella tabella seguente, possono essere confrontate tra loro al fine di evidenziare natura delle entrate finalizzate al finanziamento degli investimenti attivati nel corso dell'anno.

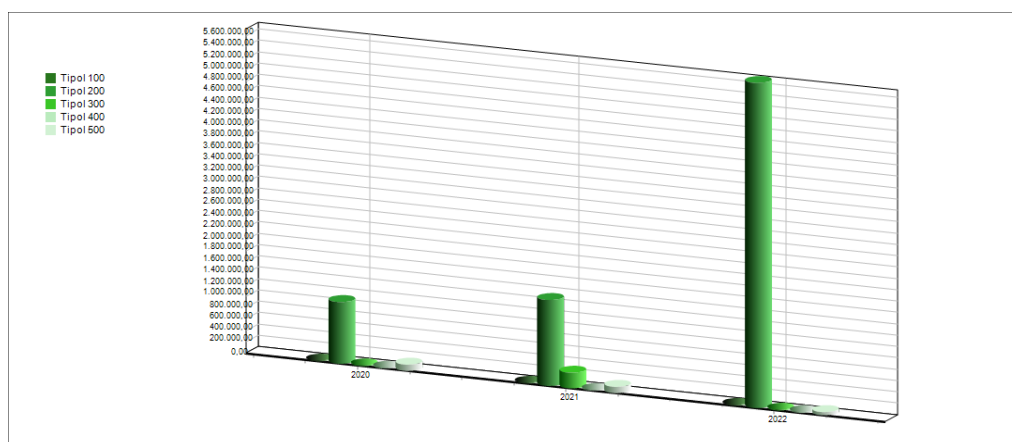
<b>ENTRATE ACCERTATE TITOLO IV</b>	<b>2022</b>	<b>%</b>
<b>TIPOLOGIA 100 - Tributi in conto capitale</b>	0,00	0,00 %
<b>TIPOLOGIA 200 - Contributi agli investimenti</b>	5.721.011,61	99,18 %
<b>TIPOLOGIA 300 - Altri trasferimenti in conto capitale</b>	0,00	0,00 %
<b>TIPOLOGIA 400 - Entrate da alienazione di beni materiali e immateriali</b>	0,00	0,00 %
<b>TIPOLOGIA 500 - Altre entrate in conto capitale</b>	47.534,24	0,82 %
<b>TOTALE</b>	<b>5.768.545,85</b>	<b>100,00 %</b>



La tipologia 200 "Contributi agli Investimenti", correlata al Macroaggregato 04 del titolo 2 della spesa (Altri trasferimenti in conto capitale), anche se il legislatore ne impone la presentazione nel titolo 4 dell'entrata, in realtà partecipa alla definizione degli equilibri di bilancio, incidendo sul Bilancio di parte corrente.

L'analisi triennale, delle entrate, articolate nelle varie tipologie del titolo 4, evidenzia una situazione quale quella riportata nella tabella:

<b>ACCERTAMENTI</b>	<b>2020</b>	<b>2021</b>	<b>2022</b>
<b>TIPOLOGIA 100 - Tributi in conto capitale</b>	0,00	0,00	0,00
<b>TIPOLOGIA 200 - Contributi agli investimenti</b>	1.079.364,26	1.497.890,74	5.721.011,61
<b>TIPOLOGIA 300 - Altri trasferimenti in conto capitale</b>	0,00	261.000,00	0,00
<b>TIPOLOGIA 400 - Entrate da alienazione di beni materiali e immateriali</b>	0,00	4.320,00	0,00
<b>TIPOLOGIA 500 - Altre entrate in conto capitale</b>	96.234,48	96.209,87	47.534,24
<b>TOTALE</b>	<b>1.175.598,74</b>	<b>1.859.420,61</b>	<b>5.768.545,85</b>



Rientrano in questo titolo le alienazioni di attività finanziarie, la riscossione di crediti, altre entrate per riduzione di attività finanziarie. Ad esempio: alienazioni di azioni e partecipazioni e conferimenti di capitale, riscossione di crediti a tasso agevolato da amministrazioni pubbliche, prelievi dai conti di tesoreria statale diversi dalla tesoreria unica, ecc.

<b>ENTRATE DA RIDUZIONE DI ATTIVITA' FINANZIARIA</b>	<b>2022</b>	<b>%</b>
<b>TIPOLOGIA 100 - Alienazione di attività finanziarie</b>	0,00	0,00 %
<b>TIPOLOGIA 200 - Riscossione crediti di breve termine</b>	0,00	0,00 %
<b>TIPOLOGIA 300 - Riscossione crediti di medio-lungo termine</b>	0,00	0,00 %
<b>TIPOLOGIA 400 - Altre entrate per riduzione di attività finanziarie</b>	0,00	0,00 %
<b>TOTALE</b>	<b>0,00</b>	<b>0,00 %</b>

Nella successiva tabella è riproposto per ciascuna categoria il valore degli accertamenti registrati nell'anno 2022 e nei due esercizi precedenti.

<b>ACCERTAMENTI</b>	<b>2020</b>	<b>2021</b>	<b>2022</b>
<b>TIPOLOGIA 100 - Alienazione di attività finanziarie</b>	0,00	1.281,40	0,00
<b>TIPOLOGIA 200 - Riscossione crediti di breve termine</b>	0,00	0,00	0,00
<b>TIPOLOGIA 300 - Riscossione crediti di medio-lungo termine</b>	0,00	0,00	0,00
<b>TIPOLOGIA 400 - Altre entrate per riduzione di attività finanziarie</b>	0,00	0,00	0,00
<b>TOTALE</b>	<b>0,00</b>	<b>1.281,40</b>	<b>0,00</b>

### 3.25 Le Entrate derivanti da accensione di prestiti

Queste entrate provengono da operazioni di indebitamento dalle quali l'ente ha ottenuto i mezzi finanziari da destinare a spese d'investimento.

<b>ENTRATE ACCERTATE DA ASSUNZIONE DI PRESTITI</b>	<b>2022</b>	<b>%</b>
<b>TIPOLOGIA 100 - Emissione di titoli obbligazionari</b>	0,00	0,00 %
<b>TIPOLOGIA 200 - Accensione Prestiti a breve termine</b>	0,00	0,00 %
<b>TIPOLOGIA 300 - Accensione Mutui e altri finanziamenti a medio lungo termine</b>	0,00	0,00 %
<b>TIPOLOGIA 400 - Altre forme di indebitamento</b>	0,00	0,00 %
<b>TOTALE</b>	<b>0,00</b>	<b>0,00 %</b>

Nella successiva tabella è riproposto per ciascuna tipologia il valore degli accertamenti registrati nell'anno 2022 e nei due esercizi precedenti.

<b>ACCERTAMENTI</b>	<b>2020</b>	<b>2021</b>	<b>2022</b>
<b>TIPOLOGIA 100 - Emissione di titoli obbligazionari</b>	0,00	0,00	0,00
<b>TIPOLOGIA 200 - Accensione Prestiti a breve termine</b>	0,00	0,00	0,00
<b>TIPOLOGIA 300 - Accensione Mutui e altri finanziamenti a medio lungo termine</b>	0,00	0,00	0,00
<b>TIPOLOGIA 400 - Altre forme di indebitamento</b>	0,00	0,00	0,00
<b>TOTALE</b>	<b>0,00</b>	<b>0,00</b>	<b>0,00</b>

### 3.26 Capacità d'indebitamento residua

Il ricorso all'indebitamento, oltre che a valutazioni di convenienza economica (si ricorda che l'accensione di un mutuo determina di norma il consolidamento della spesa per interessi per un periodo di circa 15/20 anni, finanziabile con il ricorso a nuove entrate o con la riduzione delle altre spese correnti), è subordinato al rispetto di alcuni vincoli legislativi.

Tra questi la capacità d'indebitamento costituisce un indice sintetico di natura giuscontabile che limita la possibilità d'indebitamento per gli scopi previsti dalla normativa vigente.

Il calcolo della capacità di indebitamento per l'assunzione di mutui è collegata all'autonomia gestionale dell'ente e al mantenimento degli equilibri di bilancio. L'articolo 204 del D.Lgs 267/2000 ed in precedenza le altre disposizioni confluite nel TUEL, stabiliscono la capacità teorica di indebitamento con riferimento al volume complessivo degli interessi passivi. Nel dettaglio le disposizioni normative hanno sempre sancito il principio che non potessero essere contratti mutui se l'importo annuale degli interessi riferiti a nuove forme di indebitamento, sommato agli interessi per mutui precedentemente contratti ed a quelli derivanti da garanzie prestate ai sensi dell'articolo 207, al netto dei contributi statali e regionali in conto interessi, superasse una soglia delle entrate relative ai primi tre titoli delle entrate del rendiconto del penultimo anno precedente quello in cui viene deliberata l'assunzione dei mutui, soglia soggetta a successive modificazioni per effetto di variazioni normative.

Dal lato pratico la capacità effettiva di indebitamento è subordinata alla misura in cui le entrate correnti finanziano le spese correnti.

Per questa ragione prima di procedere alla assunzione di un mutuo è necessario condurre una accurata analisi finanziaria con lo scopo di calcolare la effettiva capacità di indebitamento e valutare quale sarà la situazione finanziaria in seguito alla realizzazione della spesa di investimento.

CAPACITA' DI INDEBITAMENTO		Parziale	Totale	
TITOLO I - accertamenti anno 2020		2.854.105,63		
TITOLO II - accertamenti anno 2020		919.697,51		
TITOLO III - accertamenti anno 2020		683.153,31		
Totale Entrate Correnti anno 2020			4.456.956,45	
	<b>10%</b>	Entrate Correnti anno	2022	445.695,65
Quota interessi da rimborsare al 31 dicembre			2022	207.507,55
Quota interessi disponibile				238.188,10
			% incidenza	5,34 %

Circa l'ammontare di tale limite va precisato che la previsione originaria ha subito varie modifiche da parte delle ultime leggi finanziarie. Tale limite, dal 1 gennaio 2015 nell'art. 204 del TUEL è stato fissato nel 10%.



## 4.00 Analisi della Spesa

L'analisi della Spesa intende dare dimostrazione di come le risorse acquisite siano state impiegate all'interno del processo di erogazione dell'Ente per il perseguimento degli obiettivi programmatici fissati dall'Amministrazione all'interno dei documenti di Programmazione, distinguendo la natura delle stesse e la loro finalità.

Per tale ragione l'esposizione proporrà, in sequenza, l'analisi degli aspetti contabili riguardanti la suddivisione delle spese in titoli, per poi passare alla loro scomposizione in missioni e macroaggregati.

La prima macro-classificazione per una sintetica lettura dell'intera manovra di spesa attuata nell'anno 2022, è quella che vede la distinzione in missioni. La tabella seguente riepiloga gli importi impegnati distinti per ciascuna missione, con la rispettiva incidenza in percentuale sul totale della spesa 2022.

<b>Missione</b>	<b>Impegni</b>	<b>%</b>
<b>01 - Servizi istituzionali, generali e di gestione</b>	1.562.991,53	26,38
<b>02 - Giustizia</b>	0,00	0,00
<b>03 - Ordine pubblico e sicurezza</b>	221.349,28	3,74
<b>04 - Istruzione e diritto allo studio</b>	391.783,44	6,61
<b>05 - Tutela e valorizzazione dei beni e delle attività culturali</b>	70.074,13	1,18
<b>06 - Politiche giovanili, sport e tempo libero</b>	17.903,50	0,30
<b>07 - Turismo</b>	29.389,19	0,50
<b>08 - Assetto del territorio ed edilizia abitativa</b>	649.127,48	10,96
<b>09 - Sviluppo sostenibile e tutela del territorio e dell'ambiente</b>	1.015.116,04	17,13
<b>10 - Trasporti e diritto alla mobilità</b>	21.345,27	0,36
<b>11 - Soccorso civile</b>	219,51	0,00
<b>12 - Diritti sociali, politiche sociali e famiglia</b>	740.214,07	12,49
<b>13 - Tutela della salute</b>	0,00	0,00
<b>14 - Sviluppo economico e competitività</b>	0,00	0,00
<b>15 - Politiche per il lavoro e la formazione professionale</b>	0,00	0,00
<b>16 - Agricoltura, politiche agroalimentari e pesca</b>	0,00	0,00
<b>17 - Energia e diversificazione delle fonti energetiche</b>	0,00	0,00
<b>18 - Relazioni con le altre autonomie territoriali e locali</b>	0,00	0,00
<b>19 - Relazioni internazionali</b>	0,00	0,00
<b>20 - Fondi da ripartire</b>	0,00	0,00
<b>50 - Debito pubblico</b>	189.566,50	3,20
<b>60 - Anticipazioni finanziarie</b>	0,00	0,00
<b>99 - Servizi per conto terzi</b>	1.015.238,70	17,15
<b>Totale</b>	<b>5.924.318,64</b>	<b>100,00</b>

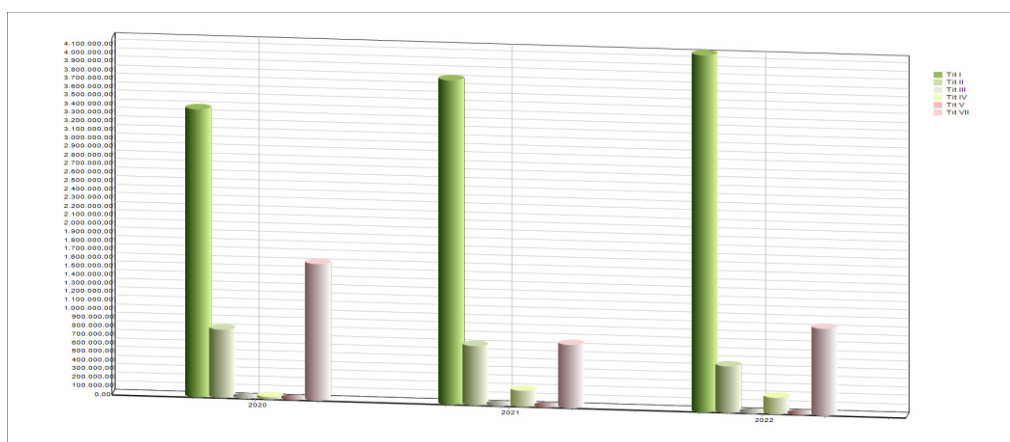
#### 4.10 Analisi per Titoli della Spesa

La prima macro-classificazione per una sintetica lettura dell'intera manovra di spesa attuata nell'anno 2022, è quella che vede la distinzione in titoli. La tabella seguente riepiloga gli importi impegnati distinti per ciascun titolo, con la rispettiva incidenza in percentuale sul totale della spesa 2022.

<b>SPESE IMPEGNATE</b>	<b>2022</b>	<b>%</b>
<b>TITOLO I - Spese correnti</b>	4.178.017,30	70,52 %
<b>TITOLO II - Spese in conto capitale</b>	541.496,14	9,14 %
<b>TITOLO III - Spese per incremento di attività finanziarie</b>	0,00	0,00 %
<b>TITOLO IV - Rimborso prestiti</b>	189.566,50	3,20 %
<b>TITOLO V - Chiusura Anticipazioni ricevute da istituto tesoriere/cassiere</b>	0,00	0,00 %
<b>TITOLO VII - Spese per conto terzi e partite di giro</b>	1.015.238,70	17,14 %
<b>TOTALE</b>	<b>5.924.318,64</b>	<b>100,00 %</b>

Allo stesso modo si evidenzia l'analisi del trend storico triennale di ciascun titolo, rappresentato dai seguenti importi:

<b>SOMME IMPEGNATE</b>	<b>2020</b>	<b>2021</b>	<b>2022</b>
<b>TITOLO I - Spese correnti</b>	3.370.587,80	3.796.106,74	4.178.017,30
<b>TITOLO II - Spese in conto capitale</b>	795.515,15	692.585,61	541.496,14
<b>TITOLO III - Spese per incremento di attività finanziarie</b>	0,00	0,00	0,00
<b>TITOLO IV - Rimborso prestiti</b>	20.600,00	184.644,67	189.566,50
<b>TITOLO V - Chiusura Anticipazioni ricevute da istituto tesoriere/cassiere</b>	0,00	0,00	0,00
<b>TITOLO VII - Spese per conto terzi e partite di giro</b>	1.600.455,97	738.159,25	1.015.238,70
<b>TOTALE</b>	<b>5.787.158,92</b>	<b>5.411.496,27</b>	<b>5.924.318,64</b>



## 4.20 Spese correnti

Una valutazione più puntuale delle scelte di Spesa da parte dell'amministrazione deve necessariamente disaggregare le macro-componenti prima mostrate. In tal senso, la distinzione tra la Spesa di Parte Corrente e quella in Conto Capitale suddivise per destinazione funzionale facilita una tale lettura e meglio evidenzia l'impiego delle risorse nel perseguimento delle scelte strategiche.

Le spese correnti sono quelle che consentono alle Amministrazioni di esercitare la propria attività. Di norma rappresentano uscite che si ripetono anno per anno, esclusa una modesta percentuale legata a specifiche iniziative o a spese di funzionamento non ripetitive, e sono iscritte nel Titolo 1.

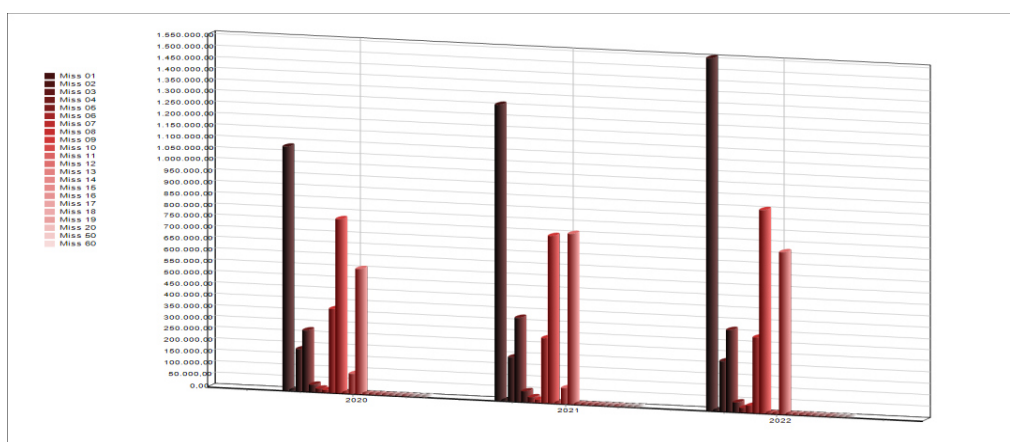
Si propone dapprima una sua distinzione per missioni.

Nella tabella sottostante viene presentata la composizione degli impegni del titolo 1 della spesa nel rendiconto annuale 2022:

<b>SPESA CORRENTE IMPEGNATA PER MISSIONI</b>	<b>2022</b>	<b>%</b>
<b>MISSIONE 01 - Servizi istituzionali, generali e di gestione</b>	1.561.290,37	37,37 %
<b>MISSIONE 02 - Giustizia</b>	0,00	0,00 %
<b>MISSIONE 03 - Ordine pubblico e sicurezza</b>	221.349,28	5,30 %
<b>MISSIONE 04 - Istruzione e diritto allo studio</b>	359.831,25	8,61 %
<b>MISSIONE 05 - Tutela e valorizzazione dei beni e delle attività culturali</b>	40.584,49	0,97 %
<b>MISSIONE 06 - Politiche giovanili, sport e tempo libero</b>	17.903,50	0,43 %
<b>MISSIONE 07 - Turismo</b>	29.389,19	0,70 %
<b>MISSIONE 08 - Assetto del territorio ed edilizia abitativa</b>	332.164,03	7,95 %
<b>MISSIONE 09 - Sviluppo sostenibile e tutela del territorio e dell'ambiente</b>	899.071,61	21,52 %
<b>MISSIONE 10 - Trasporti e diritto alla mobilità</b>	0,00	0,00 %
<b>MISSIONE 11 - Soccorso civile</b>	219,51	0,01 %
<b>MISSIONE 12 - Diritti sociali, politiche sociali e famiglia</b>	716.214,07	17,14 %
<b>MISSIONE 13 - Tutela della salute</b>	0,00	0,00 %
<b>MISSIONE 14 - Sviluppo economico e competitività</b>	0,00	0,00 %
<b>MISSIONE 15 - Politiche per il lavoro e la formazione professionale</b>	0,00	0,00 %
<b>MISSIONE 16 - Agricoltura, politiche agroalimentari e pesca</b>	0,00	0,00 %
<b>MISSIONE 17 - Energia e diversificazione delle fonti energetiche</b>	0,00	0,00 %
<b>MISSIONE 18 - Relazioni con le altre autonomie territoriali e locali</b>	0,00	0,00 %
<b>MISSIONE 19 - Relazioni internazionali</b>	0,00	0,00 %
<b>MISSIONE 20 - Fondi da ripartire</b>	0,00	0,00 %
<b>MISSIONE 50 - Debito pubblico</b>	0,00	0,00 %
<b>MISSIONE 60 - Anticipazioni finanziarie</b>	0,00	0,00 %
<b>TOTALE</b>	<b>4.178.017,30</b>	<b>100,00 %</b>

Allo stesso modo, si propone un'analisi degli impegni per ciascuna missione riferita all'anno 2022 ed ai due precedenti.

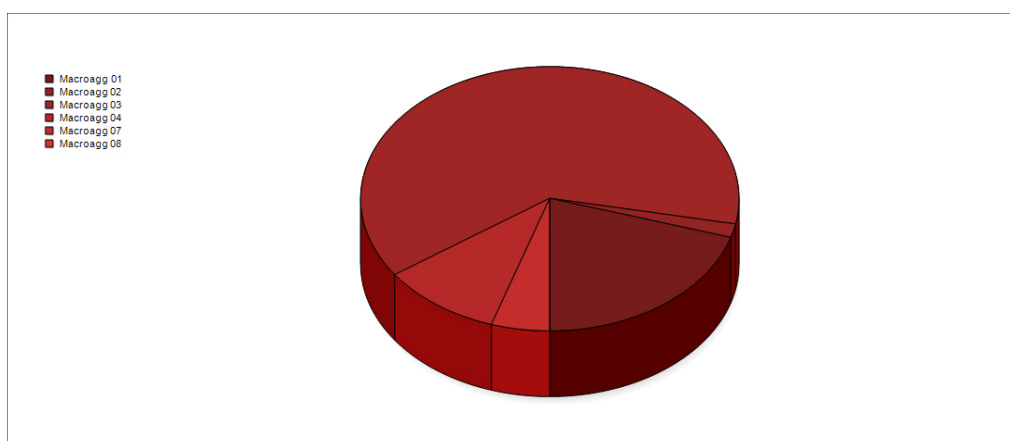
<b>SOMME IMPEGNATE</b>	<b>2020</b>	<b>2021</b>	<b>2022</b>
<b>MISSIONE 01 - Servizi istituzionali, generali e di gestione</b>	1.080.438,72	1.309.957,98	1.561.290,37
<b>MISSIONE 02 - Giustizia</b>	0,00	0,00	0,00
<b>MISSIONE 03 - Ordine pubblico e sicurezza</b>	185.872,81	194.449,93	221.349,28
<b>MISSIONE 04 - Istruzione e diritto allo studio</b>	269.616,90	369.328,29	359.831,25
<b>MISSIONE 05 - Tutela e valorizzazione dei beni e delle attività culturali</b>	29.680,21	46.194,58	40.584,49
<b>MISSIONE 06 - Politiche giovanili, sport e tempo libero</b>	14.619,56	19.884,76	17.903,50
<b>MISSIONE 07 - Turismo</b>	9.864,43	10.538,69	29.389,19
<b>MISSIONE 08 - Assetto del territorio ed edilizia abitativa</b>	370.367,61	286.028,72	332.164,03
<b>MISSIONE 09 - Sviluppo sostenibile e tutela del territorio e dell'ambiente</b>	769.551,40	739.108,84	899.071,61
<b>MISSIONE 10 - Trasporti e diritto alla mobilità</b>	0,00	0,00	0,00
<b>MISSIONE 11 - Soccorso civile</b>	87.550,81	68.279,08	219,51
<b>MISSIONE 12 - Diritti sociali, politiche sociali e famiglia</b>	552.530,35	752.265,87	716.214,07
<b>MISSIONE 13 - Tutela della salute</b>	0,00	0,00	0,00
<b>MISSIONE 14 - Sviluppo economico e competitività</b>	0,00	0,00	0,00
<b>MISSIONE 15 - Politiche per il lavoro e la formazione professionale</b>	495,00	70,00	0,00
<b>MISSIONE 16 - Agricoltura, politiche agroalimentari e pesca</b>	0,00	0,00	0,00
<b>MISSIONE 17 - Energia e diversificazione delle fonti energetiche</b>	0,00	0,00	0,00
<b>MISSIONE 18 - Relazioni con le altre autonomie territoriali e locali</b>	0,00	0,00	0,00
<b>MISSIONE 19 - Relazioni internazionali</b>	0,00	0,00	0,00
<b>MISSIONE 20 - Fondi da ripartire</b>	0,00	0,00	0,00
<b>MISSIONE 50 - Debito pubblico</b>	0,00	0,00	0,00
<b>MISSIONE 60 - Anticipazioni finanziarie</b>	0,00	0,00	0,00
<b>TOTALE</b>	<b>3.370.587,80</b>	<b>3.796.106,74</b>	<b>4.178.017,30</b>



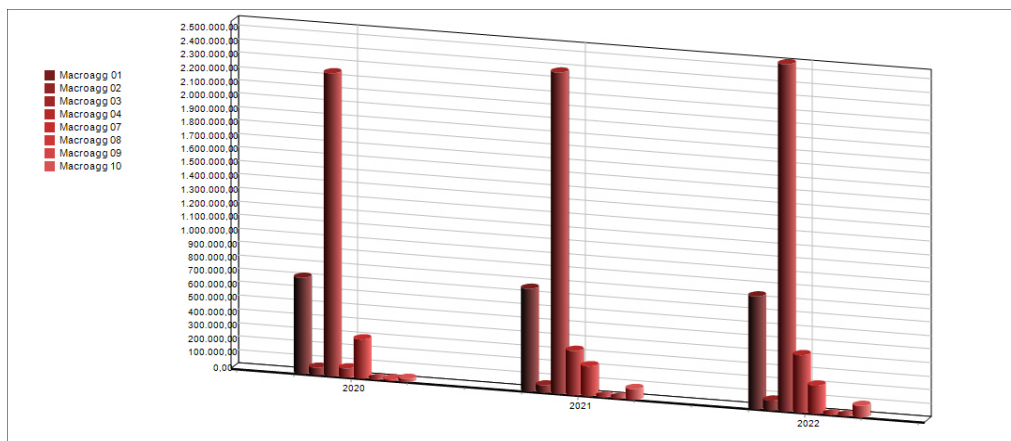
#### 4.22 Analisi della Spesa corrente per intervento

L'analisi per macroaggregato riguarda le componenti economiche della spesa, elencate di seguito, ed evidenzia la suddivisione della spesa in relazione ai fattori produttivi nell'ambito di ciascun servizio

<b>SPESA CORRENTE IMPEGNATA PER MACROAGGREGATO</b>	<b>2022</b>	<b>%</b>
MACROAGG. 01 - Redditi da lavoro dipendente	831.599,12	19,90 %
MACROAGG. 02 - Imposte e tasse a carico dell'ente	65.242,87	1,56 %
MACROAGG. 03 - Acquisto di beni e servizi	2.569.488,27	61,50 %
MACROAGG. 04 - Trasferimenti correnti	423.165,59	10,13 %
MACROAGG. 07 - Interessi passivi	207.507,55	4,97 %
MACROAGG. 08 - Altre spese per redditi da capitale	0,00	0,00 %
MACROAGG. 09 - Rimborsi e poste correttive delle entrate	2.747,05	0,07 %
MACROAGG. 10 - Altre spese correnti	78.266,85	1,87 %
<b>TOTALE</b>	<b>4.178.017,30</b>	<b>100,00 %</b>



<b>SOMME IMPEGNATE</b>	<b>2020</b>	<b>2021</b>	<b>2022</b>
<b>MACROAGG. 01 - Redditi da lavoro dipendente</b>	<b>709.772,08</b>	<b>758.011,86</b>	<b>831.599,12</b>
<b>MACROAGG. 02 - Imposte e tasse a carico dell'ente</b>	<b>48.695,28</b>	<b>48.809,82</b>	<b>65.242,87</b>
<b>MACROAGG. 03 - Acquisto di beni e servizi</b>	<b>2.241.718,42</b>	<b>2.377.355,52</b>	<b>2.569.488,27</b>
<b>MACROAGG. 04 - Trasferimenti correnti</b>	<b>61.092,69</b>	<b>319.926,72</b>	<b>423.165,59</b>
<b>MACROAGG. 07 - Interessi passivi</b>	<b>288.174,86</b>	<b>214.944,32</b>	<b>207.507,55</b>
<b>MACROAGG. 08 - Altre spese per redditi da capitale</b>	<b>0,00</b>	<b>0,00</b>	<b>0,00</b>
<b>MACROAGG. 09 - Rimborsi e poste correttive delle entrate</b>	<b>5.162,00</b>	<b>1.923,00</b>	<b>2.747,05</b>
<b>MACROAGG. 10 - Altre spese correnti</b>	<b>15.972,47</b>	<b>75.135,50</b>	<b>78.266,85</b>
<b>TOTALE</b>	<b>3.370.587,80</b>	<b>3.796.106,74</b>	<b>4.178.017,30</b>



## **Verifica Spese di Personale**

Il comma 557 quater della L. 296/2006, così come modificato dal comma 5 bis dell'art. 3 del D.L. 24 giugno 2014, n. 90, dispone che gli enti territoriali, a decorrere dall'anno 2014, nell'ambito della programmazione triennale dei fabbisogni di personale debbano conseguire il contenimento delle spese di personale con riferimento al valore medio conseguito nel triennio 2011-2013.

Il Comune di Fossacesia rispetta il limite del valore medio conseguito nel triennio 2011-2013 che risulta pari ad € 914.860,67.

Altresì ai sensi dell'articolo 9, comma 28 del D.L. 78/2010, le spese per personale a tempo determinato, per incarichi in convenzione e per collaborazioni coordinate e continuative non possono superare l'ammontare sostenuto per le stesse spese nell'esercizio 2009, che per il Comune di Fossacesia, risulta essere pari ad € 90.814,00.



### 4.30 Spese in conto capitale

L'analisi condotta per titoli permette di ottenere delle prime indicazioni sulle scelte dell'amministrazione, ma non è sufficiente per una valutazione complessiva della manovra finanziaria posta in essere dalla stessa.

A tal fine l'analisi successiva favorisce una conoscenza più analitica del contenuto dei titoli, avendo riguardo dei valori classificati secondo criteri diversi rispetto alla natura economica, in modo da far meglio comprendere il risultato delle scelte e degli indirizzi strategici posti in essere.

Procederemo all'analisi della spesa per investimenti, così come si è fatto per la parte corrente, avendo riguardo alla destinazione per missioni della stessa.

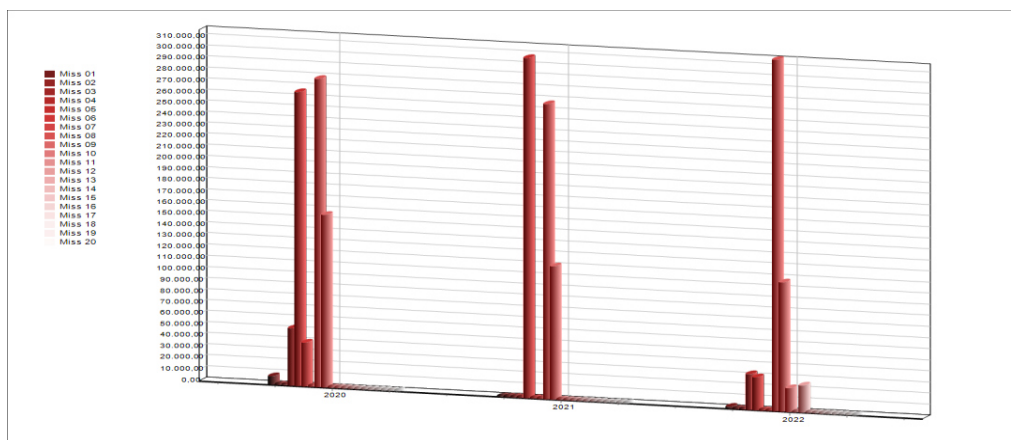
### 4.31 Analisi della Spesa in conto capitale

Così come si è proceduto per la Spesa Corrente allo stesso modo si procede nella scomposizione della Spesa per Investimenti a partire dalla suddivisione in Missioni che consente di valutare la destinazione delle risorse da parte dell'amministrazione. Tale valutazione è resa ancora più agevole riportando la composizione percentuale della Spesa per singola funzione rispetto al totale del Titolo 2.

Nelle tabelle sottostanti è presentata la composizione degli impegni del titolo 2 per missione nel rendiconto annuale 2022 e, poi, per ciascuna missione si offre una lettura di tendenza confrontando i dati dell'esercizio oggetto di analisi con quelli dei due anni precedenti.

<b>SPESA D'INVESTIMENTO IMPEGNATA PER MISSIONI</b>	<b>2022</b>	<b>%</b>
MISSIONE 01 - Servizi istituzionali, generali e di gestione	1.701,16	0,31 %
MISSIONE 02 - Giustizia	0,00	0,00 %
MISSIONE 03 - Ordine pubblico e sicurezza	0,00	0,00 %
MISSIONE 04 - Istruzione e diritto allo studio	31.952,19	5,90 %
MISSIONE 05 - Tutela e valorizzazione dei beni e delle attività culturali	29.489,64	5,45 %
MISSIONE 06 - Politiche giovanili, sport e tempo libero	0,00	0,00 %
MISSIONE 07 - Turismo	0,00	0,00 %
MISSIONE 08 - Assetto del territorio ed edilizia abitativa	316.963,45	58,53 %
MISSIONE 09 - Sviluppo sostenibile e tutela del territorio e dell'ambiente	116.044,43	21,43 %
MISSIONE 10 - Trasporti e diritto alla mobilità	21.345,27	3,94 %
MISSIONE 11 - Soccorso civile	0,00	0,00 %
MISSIONE 12 - Diritti sociali, politiche sociali e famiglia	24.000,00	4,43 %
MISSIONE 13 - Tutela della salute	0,00	0,00 %
MISSIONE 14 - Sviluppo economico e competitività	0,00	0,00 %
MISSIONE 15 - Politiche per il lavoro e la formazione professionale	0,00	0,00 %
MISSIONE 16 - Agricoltura, politiche agroalimentari e pesca	0,00	0,00 %
MISSIONE 17 - Energia e diversificazione delle fonti energetiche	0,00	0,00 %
MISSIONE 18 - Relazioni con le altre autonomie territoriali e locali	0,00	0,00 %
MISSIONE 19 - Relazioni internazionali	0,00	0,00 %
MISSIONE 20 - Fondi da ripartire	0,00	0,01 %
<b>TOTALE</b>	<b>541.496,14</b>	<b>100,00 %</b>

SOMME IMPEGNATE	2020	2021	2022
MISSIONE 01 - Servizi istituzionali, generali e di gestione	7.299,02	0,00	1.701,16
MISSIONE 02 - Giustizia	0,00	0,00	0,00
MISSIONE 03 - Ordine pubblico e sicurezza	0,00	0,00	0,00
MISSIONE 04 - Istruzione e diritto allo studio	51.279,04	0,00	31.952,19
MISSIONE 05 - Tutela e valorizzazione dei beni e delle attività culturali	264.854,26	306.490,96	29.489,64
MISSIONE 06 - Politiche giovanili, sport e tempo libero	39.000,00	0,00	0,00
MISSIONE 07 - Turismo	0,00	0,00	0,00
MISSIONE 08 - Assetto del territorio ed edilizia abitativa	277.695,69	266.229,70	316.963,45
MISSIONE 09 - Sviluppo sostenibile e tutela del territorio e dell'ambiente	155.387,14	119.864,95	116.044,43
MISSIONE 10 - Trasporti e diritto alla mobilità	0,00	0,00	21.345,27
MISSIONE 11 - Soccorso civile	0,00	0,00	0,00
MISSIONE 12 - Diritti sociali, politiche sociali e famiglia	0,00	0,00	24.000,00
MISSIONE 13 - Tutela della salute		0,00	0,00
MISSIONE 14 - Sviluppo economico e competitività	0,00	0,00	0,00
MISSIONE 15 - Politiche per il lavoro e la formazione professionale	0,00	0,00	0,00
MISSIONE 16 - Agricoltura, politiche agroalimentari e pesca	0,00	0,00	0,00
MISSIONE 17 - Energia e diversificazione delle fonti energetiche	0,00	0,00	0,00
MISSIONE 18 - Relazioni con le altre autonomie territoriali e locali	0,00	0,00	0,00
MISSIONE 19 - Relazioni internazionali	0,00	0,00	0,00
MISSIONE 20 - Fondi da ripartire	0,00	0,00	0,00
<b>TOTALE</b>	<b>795.515,15</b>	<b>692.585,61</b>	<b>541.496,14</b>



## I progetti del PNRR

Nel ruolo di Soggetti attuatori, gli Enti Locali assumono la responsabilità della gestione dei singoli Progetti, sulla base degli specifici criteri e modalità stabiliti nei provvedimenti di assegnazione delle risorse. Tali provvedimenti sono adottati dalle Amministrazioni centrali titolari degli interventi, in coerenza con quanto previsto dalla normativa vigente per i singoli settori di riferimento.

Per la gestione delle risorse del PNRR gli enti, tenuti al rispetto del titolo I del decreto-legislativo n. 118 del 2011, in qualità di soggetti attuatori devono rispettare il quadro normativo nazionale vigente e la normativa europea applicabile richiamata dalle norme e circolari appositamente emanate per l'attuazione del PNRR Italia. Con riferimento alla disciplina contabile sono tenuti al totale rispetto del titolo I del decreto legislativo n. 118 del 2011 e successive modificazioni correzioni e integrazioni.

L'art. 15, comma 4 del decreto-legge n. 77 del 2021 prevede che gli enti locali possono accertare le risorse entrate del PNRR sulla base della formale deliberazione di riparto o assegnazione del contributo a proprio favore, senza dover attendere l'impegno dell'amministrazione erogante, con imputazione agli esercizi di esigibilità ivi previsti. Pertanto, a seguito dei decreti ministeriali di assegnazione delle risorse gli enti possono procedere all'accertamento delle entrate nel rispetto dei principi della competenza finanziaria potenziata, al fine di consentire, a seguito del perfezionamento delle obbligazioni di spesa, la registrazione degli impegni con imputazione agli esercizi previsti nel cronoprogramma. Se i decreti di assegnazione o riparto prevedono l'erogazione delle risorse sulla base della rendicontazione annuale o infrannuale dei SAL, le entrate sono accertate nell'esercizio di assegnazione delle risorse con imputazione agli esercizi previsti nel cronoprogramma delle spese oggetto del finanziamento salvo la quota oggetto di anticipazione che è accertata con imputazione all'esercizio di incasso.

Nel rispetto del titolo I del decreto-legislativo n. 118 del 2011 e in particolare della «regola del primo beneficiario» i trasferimenti delle risorse del PNRR sono classificati come trasferimenti da ministeri utilizzando la voce del piano dei conti integrato E.2.01.01.01.001 se correnti e E.4.02.01.01.001 se in conto capitale mentre gli impegni sono classificati per finalità economica nel rispetto del piano dei conti finanziario vigente.

Al fine di garantire la perimetrazione prevista dall'art. 9 del decreto-legge n. 77/2021, gli enti territoriali, in contabilità finanziaria, accendono appositi capitoli all'interno del piano esecutivo di gestione o del bilancio finanziario gestionale al fine di garantire l'individuazione delle entrate e delle uscite relative al finanziamento specifico e integrano la descrizione dei capitoli con l'indicazione della missione, componente, investimento e CUP. Gli enti che sono beneficiari di risorse PNRR per più opere finanziate con il medesimo decreto devono prevedere un distinto capitolo per ogni progetto.

L'art. 15, comma 3, del decreto-legge n. 77 del 2021 prevede che alla fine dell'esercizio, nelle more del perfezionamento delle obbligazioni di spesa, le risorse accertate confluiscono nel risultato di amministrazione e, trattandosi di risorse vincolate, possono essere applicate al bilancio di previsione del triennio successivo. Come già richiamato l'utilizzo di tali risorse è consentito anche agli enti in disavanzo in deroga ai limiti previsti dall'art. 1, commi 897 e 898, della legge 30 dicembre 2018, n. 145. L'art. 15, comma 4-bis del decreto-legge n. 77, del 2021, prevede che per le risorse del PNRR, trattandosi di entrate vincolate, gli enti locali, soggetti al titolo I del d.lgs. n. 118 del 2011, possono variare il bilancio fino al 31 dicembre per iscrivere nuove o maggiori entrate, stanziare i correlati programmi di spesa e procedere con l'accertamento delle relative entrate.

L'art. 175, comma 3, lettera a) del decreto-legislativo n. 267 del 2000 e art. 51, comma 6, lettera a) del d.lgs. n. 118 del 2011 prevede inoltre che, dal 2021 al 2026, gli enti locali possono variare il bilancio anche nel corso dell'esercizio provvisorio o della gestione provvisoria per iscrivere in bilancio i finanziamenti di derivazione statale ed europea per investimenti.

In caso di ritardo/anticipo nella realizzazione delle opere, è modificata l'imputazione contabile delle entrate e spese accertate e impegnate sulla base del cronoprogramma se non ancora incassate e pagate. L'imputazione contabile è adeguata all'andamento effettivo dei lavori attraverso variazioni di bilancio di natura amministrativa e nell'ambito dell'annuale provvedimento di riaccertamento ordinario dei residui.

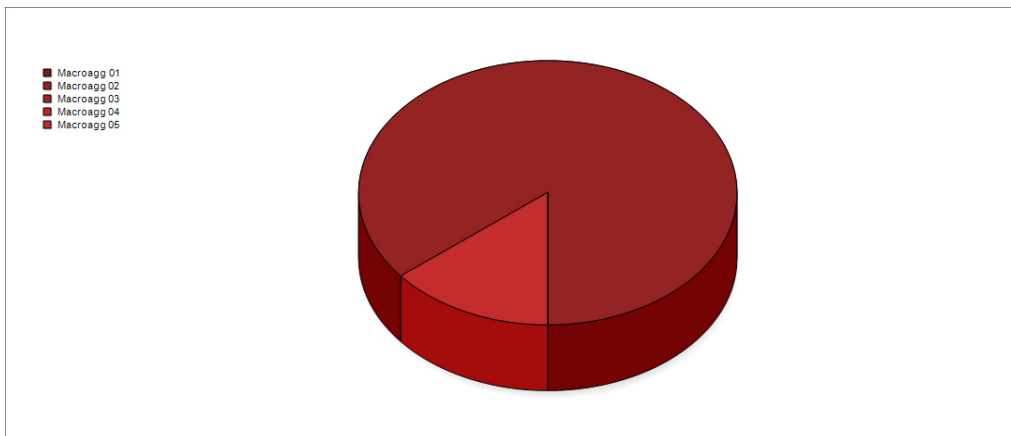
Il PNRR, a differenza dei programmi di spesa tradizionalmente realizzati nell'ambito di fondi strutturali di investimento europeo, si configura come un programma di performance, con traguardi qualitativi e quantitativi prefissati a scadenze stringenti. Il controllo e la rendicontazione riguardano, pertanto, sia gli aspetti necessari ad assicurare il corretto conseguimento dei traguardi e degli obiettivi (milestone e target) che quelli necessari ad assicurare che le spese sostenute per la realizzazione dei progetti del PNRR siano regolari e conformi alla normativa vigente e congruenti con i risultati raggiunti. Come previsto dagli Allegati alle Circolari MEF-RGS n. 21 del 14 ottobre 2021 e n. 9 del 10 febbraio 2022, nonché dai dispositivi attuativi delle Amministrazioni centrali titolari di misure PNRR e relativi atti convenzionali, il Soggetto Attuatore assume, nella fase di attuazione del progetto di propria responsabilità, obblighi specifici in tema di controllo: a) di regolarità amministrativo – contabile delle spese esposte a rendicontazione;

- b) del rispetto delle condizionalità\* e di tutti gli ulteriori requisiti connessi alle Misure (investimenti/riforme) PNRR, in particolare del principio DNSH, del contributo che i progetti devono assicurare per il conseguimento del Target associato alla misura di riferimento, del contributo all'indicatore comune e ai tagging ambientali e digitali nonché dei principi trasversali PNRR;
- c) dell'adozione di misure di prevenzione e contrasto di irregolarità gravi quali frode, conflitto di interessi, doppio finanziamento nonché verifiche dei dati previsti dalla normativa antiriciclaggio;
- d) di rendicontazione, sul sistema informativo utilizzato, delle spese sostenute ovvero dei costi maturati in caso di utilizzo di opzioni di semplificazione dei costi (OCS).

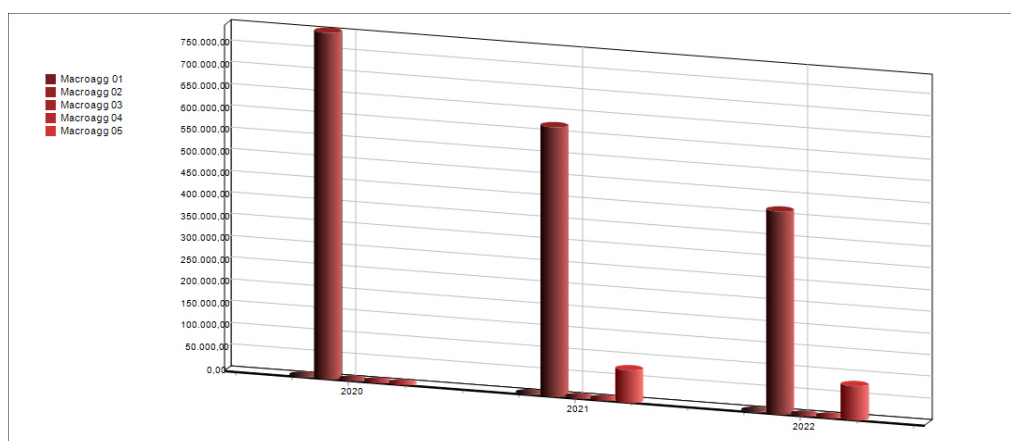
#### 4.32 Analisi della Spesa in conto capitale per intervento

Stessa logica si segue nel presentare i dati del Titolo 2 distinti per Macroaggregato:

<b>SPESA D'INVESTIMENTO IMPEGNATA PER MACROAGGREGATO</b>	<b>2022</b>	<b>%</b>
MACROAGG. 01 - Tributi in conto capitale a carico dell'ente	0,00	0,00 %
MACROAGG. 02 - Investimenti fissi lordi e acquisto di terreni	465.053,46	85,88 %
MACROAGG. 03 - Contributi agli investimenti	0,00	0,00 %
MACROAGG. 04 - Altri trasferimenti in conto capitale	0,00	0,00 %
MACROAGG. 05 - Altre spese in conto capitale	76.442,68	14,12 %
<b>TOTALE</b>	<b>541.496,14</b>	<b>100,00 %</b>



<b>SOMME IMPEGNATE</b>	<b>2020</b>	<b>2021</b>	<b>2022</b>
<b>MACROAGG. 01 - Tributi in conto capitale a carico dell'ente</b>	<b>0,00</b>	<b>0,00</b>	<b>0,00</b>
<b>MACROAGG. 02 - Investimenti fissi lordi e acquisto di terreni</b>	<b>795.515,15</b>	<b>618.665,63</b>	<b>465.053,46</b>
<b>MACROAGG. 03 - Contributi agli investimenti</b>	<b>0,00</b>	<b>0,00</b>	<b>0,00</b>
<b>MACROAGG. 04 - Altri trasferimenti in conto capitale</b>	<b>0,00</b>	<b>0,00</b>	<b>0,00</b>
<b>MACROAGG. 05 - Altre spese in conto capitale</b>	<b>0,00</b>	<b>73.919,98</b>	<b>76.442,68</b>
<b>TOTALE</b>	<b>795.515,15</b>	<b>692.585,61</b>	<b>541.496,14</b>



#### 4.40 Analisi della Spesa per rimborso di prestiti

Il titolo 4 della spesa presenta gli oneri sostenuti nel corso dell'anno per il rimborso delle quote capitale riferiti a prestiti contratti.

Gli interventi che compongono il Titolo 4 della Spesa premettono di comprendere la composizione dello stock di indebitamento, differenziando dapprima le fonti a breve e medio da quelle a lungo termine e, tra queste ultime, quelle riferibili a mutui da quelle per rimborso di prestiti obbligazionari.

I dati che seguono presentano la ripartizione percentuale degli impegni per macroaggregato rispetto al valore complessivo del titolo per l'anno 2022 e, il trend rispetto ai rendiconti del biennio precedente.

<b>SPESA IMPEGNATA PER RIMBORSO PRESTITI</b>	<b>2022</b>	<b>%</b>
Rimborso di titoli obbligazionari	0,00	0,00 %
Rimborso prestiti a breve termine	0,00	0,00 %
Rimborso mutui e altri finanziamenti a medio lungo termine	189.566,50	100,00 %
Rimborso di altre forme di indebitamento	0,00	0,00 %
Fondi per rimborso prestiti	0,00	0,00 %
<b>TOTALE</b>	<b>189.566,50</b>	<b>100,00 %</b>

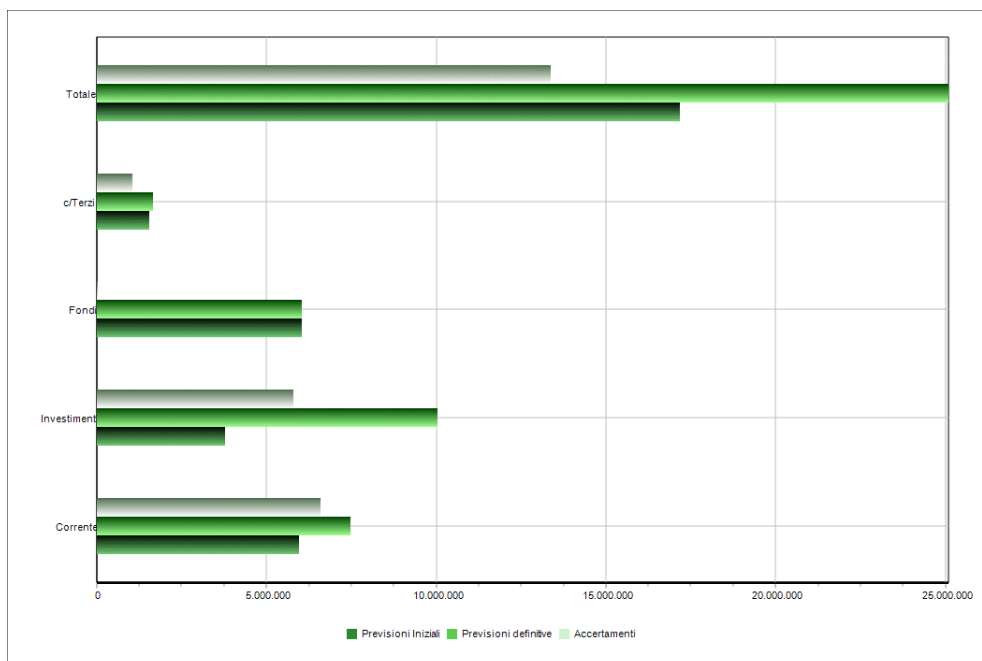
<b>SOMME IMPEGNATE</b>	<b>2020</b>	<b>2021</b>	<b>2022</b>
Rimborso di titoli obbligazionari	0,00	0,00	0,00
Rimborso prestiti a breve termine	0,00	0,00	0,00
Rimborso mutui e altri finanziamenti a medio lungo termine	20.600,00	184.644,67	189.566,50
Rimborso di altre forme di indebitamento	0,00	0,00	0,00
Fondi per rimborso prestiti	0,00	0,00	0,00
<b>TOTALE</b>	<b>20.600,00</b>	<b>184.644,67</b>	<b>189.566,50</b>

## 5.00 Analisi degli scostamenti tra previsionali e definitivi

Dall'analisi degli scostamenti tra i dati di previsione e quelli definitivi ottenuti ex-post al termine della gestione, comprensivo delle variazioni intercorse nel corso dell'esercizio, si traggono importanti considerazioni circa la capacità della struttura dell'Ente di realizzare quanto previsto.

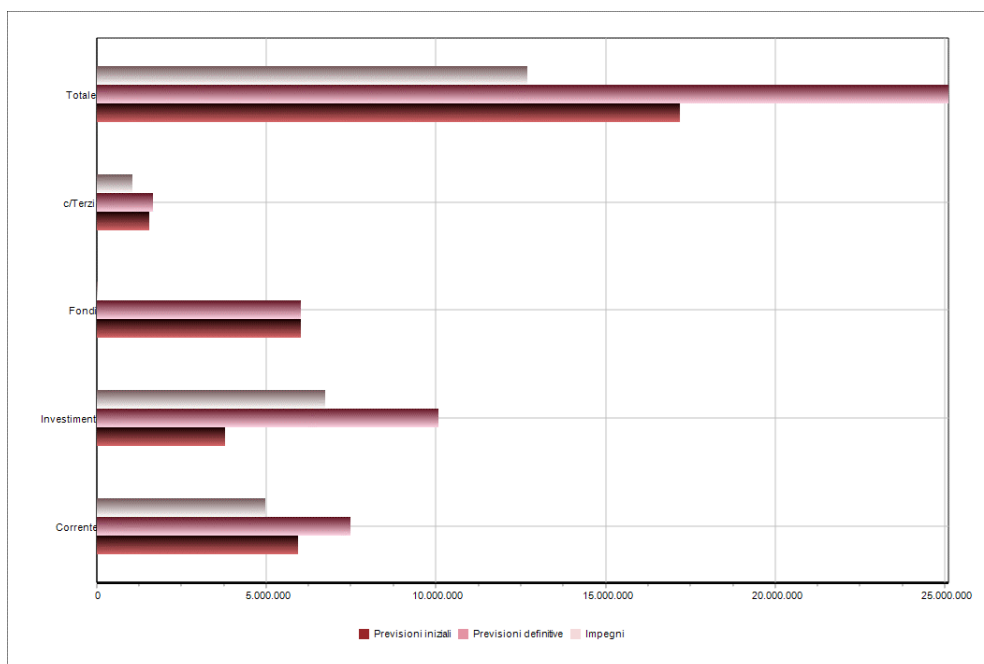
Nelle tabelle sottostanti sono riportati, per l'entrata e per la spesa, gli importi relativi a ciascun componente del bilancio così come risultanti all'inizio dell'esercizio (in sede di predisposizione del bilancio) e, quindi, al termine dello stesso (a seguito delle variazioni intervenute). Si precisa che nella tabella non viene considerato l'avanzo applicato tanto al bilancio corrente quanto a quello investimenti:

Confronto tra previsioni ed accertamenti	Previsioni iniziali	Previsioni definitive	Accertamenti	%
Risultato del Bilancio corrente	5.917.608,89	7.458.539,99	6.565.358,96	88,02 %
Risultato del Bilancio investimenti	3.742.312,62	10.009.191,55	5.768.545,85	57,63 %
Risultato del Bilancio movimento di fondi	6.000.000,00	6.000.000,00	0,00	0,00 %
Risultato del Bilancio di terzi	1.505.000,00	1.625.000,00	1.015.238,70	62,48 %
<b>TOTALE</b>	<b>17.164.921,51</b>	<b>25.092.731,54</b>	<b>13.349.143,51</b>	<b>53,20 %</b>





Confronto tra previsioni ed impegni	Previsioni iniziali	Previsioni definitive	Impegni	%
Risultato del Bilancio corrente	5.917.608,89	7.448.610,04	4.943.462,53	66,37 %
Risultato del Bilancio investimenti	3.742.312,62	10.032.384,68	6.695.486,22	66,74 %
Risultato del Bilancio movimento di fondi	6.000.000,00	6.000.000,00	0,00	0,00 %
Risultato del Bilancio di terzi	1.505.000,00	1.625.000,00	1.015.238,70	62,48 %
<b>TOTALE</b>	<b>17.164.921,51</b>	<b>25.105.994,72</b>	<b>12.654.187,45</b>	<b>50,40 %</b>



## 6.00 LA LETTURA DEL RENDICONTO PER INDICI

Oltre ai risultati e agli indicatori considerati nei paragrafi precedenti, vi sono molti altri indici particolarmente significativi applicabili al conto del bilancio. In sede di rendiconto, l'utilizzo degli indicatori aumenta la capacità informativa dei dati contabili, facilitando la comprensione, l'interpretazione e l'apprezzamento dell'andamento gestionale nel periodo considerato.

Laddove possibili, i raffronti tra i valori preventivati e valori effettivi sono di grande utilità per valutare l'efficacia dell'azione amministrativa, tramite tipiche analisi degli scostamenti condotte sull'esercizio in esame ed anche su più esercizi (analisi dinamiche).

## 6.10 Indici di Entrata

Nei paragrafi che seguono, verranno calcolati i seguenti quozienti di bilancio:

- indice di autonomia finanziaria;
- indice di autonomia impositiva;
- indice di pressione finanziaria;
- prelievo tributario pro capite;
- indice di autonomia tariffaria propria;
- indice di intervento erariale pro capite;
- indice di intervento regionale pro capite.

Per ciascuno di essi, a fianco del valore calcolato sulle risultanze dell'anno 2022, vengono proposti i valori ottenuti effettuando un confronto con quelli relativi ai rendiconti del triennio precedente.

I dati relativi agli abitanti ed al personale dipendente presi in considerazione per il calcolo di alcuni indici, sono forniti dalla seguente tabella:

al 31.12	2019	2020	2021	2022
Personale	14	14	14	16
Popolazione	6.284	6.290	6.304	6.306

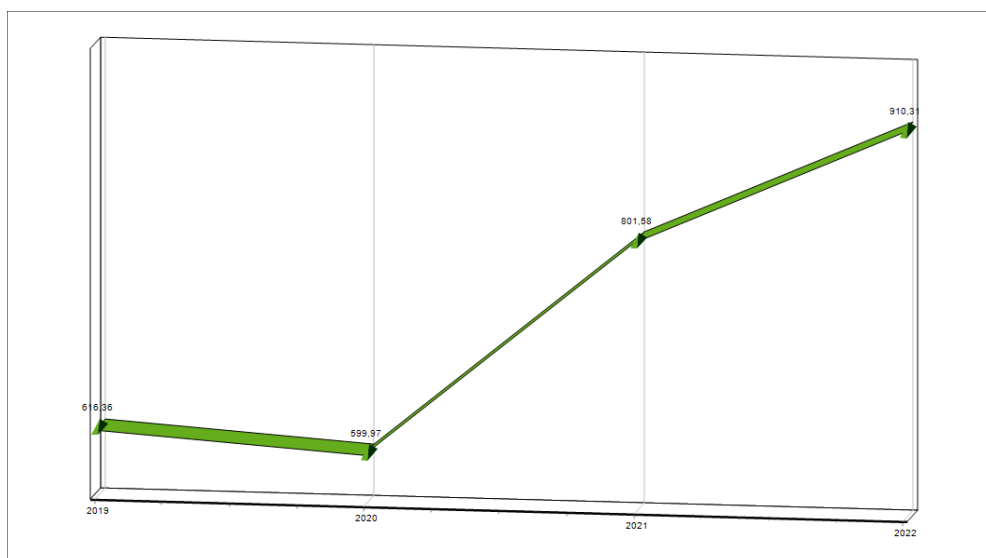
## 6.11 Indice di pressione finanziaria

L'indice esprime il gettito finanziario per ogni singolo abitante

Si ottiene confrontando la somma delle entrate accertate relative ai titoli I e II rapportata alla popolazione residente.

Il rapporto che ne discende, riferito all'anno 2022 e triennio precedente, aiuta a comprendere il livello di pressione finanziaria a cui ciascun cittadino è sottoposto sommando la pressione diretta ed indiretta. Quanto più alto è il valore del rapporto (in termini assoluti), tanto maggiore è lo sforzo finanziario profuso dal singolo abitante.

DENOMINAZIONE INDICATORE	COMPOSIZIONE	2019	2020	2021	2022
E1 - Pressione finanziaria	<u>Entrate tributarie + Trasf. Correnti</u>	€ 616,36	€ 599,97	€ 801,58	€ 910,31
	Popolazione				



## 6.12 Pressione Tributaria

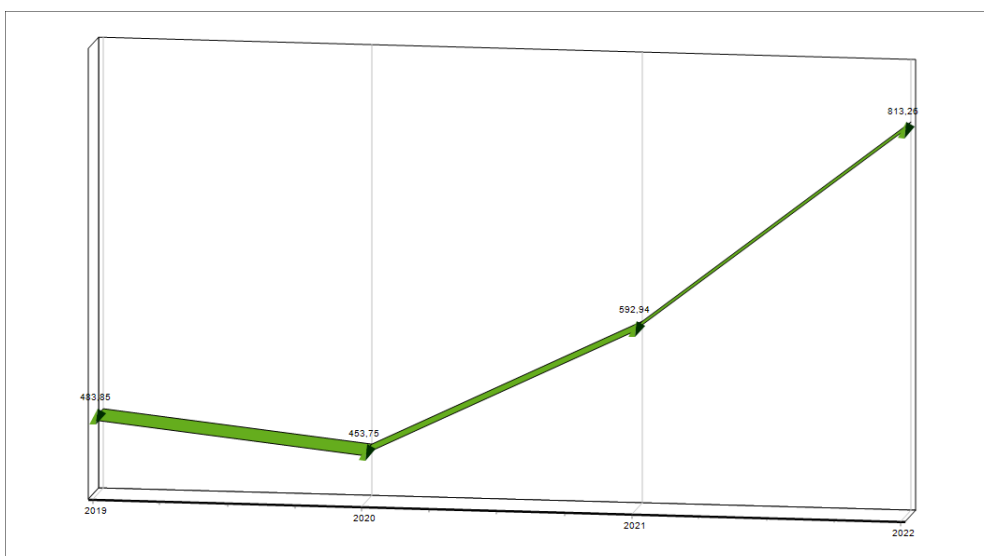
L'indice esprime la pressione fiscale gravante su ogni cittadino.

E' calcolato sulla somma delle entrate accertate del titolo I rapportate alla popolazione residente.

Quanto più è alto il valore del rapporto, tanto maggiore risulta lo sforzo fiscale esercitato su ogni singolo cittadino.

Nella parte sottostante, viene riportata la formula per il calcolo dell'indice ed il risultato ottenuto sui dati del rendiconto 2022 da confrontare con quelli degli anni precedenti.

DENOMINAZIONE INDICATORE	COMPOSIZIONE	2019	2020	2021	2022
E2 - Pressione Tributaria	<u>Entrate tributarie</u>	€ 483,85	€ 453,75	€ 592,94	€ 813,26
	Popolazione				



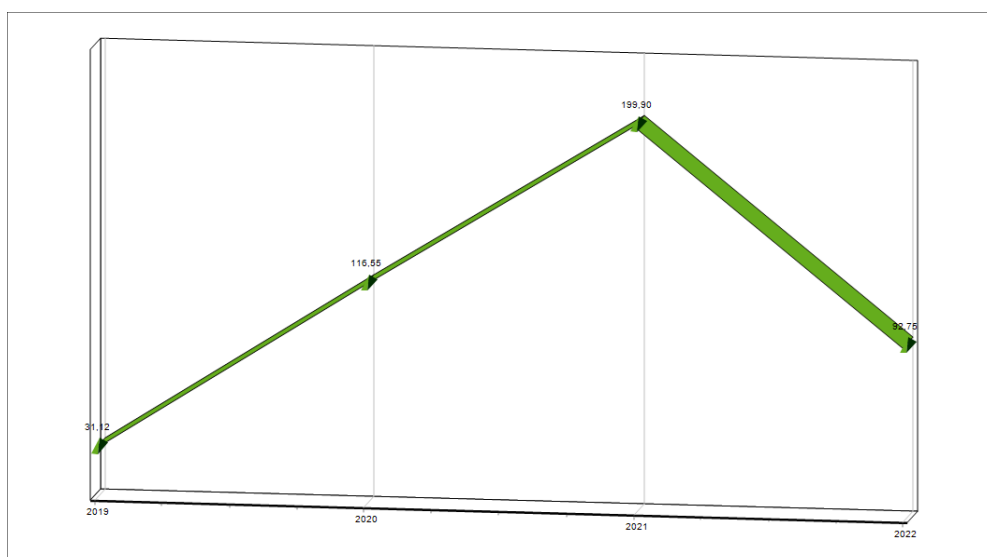
### 6.13 Intervento erariale pro capite

L'indice di intervento erariale pro capite è rilevatore di una inversione di tendenza nelle modalità di acquisizione delle risorse da parte dell'Ente Locale.

Il rapporto, proposto in un'analisi triennale, misura la somma media che lo Stato eroga all'Ente per ogni cittadino residente finalizzandone l'utilizzo alle spese strutturali ed ai servizi pubblici.

Quanto più è alto è il valore del rapporto, tanto più elevato è l'intervento erariale.

DENOMINAZIONE INDICATORE	COMPOSIZIONE	2019	2020	2021	2022
E3 - Intervento erariale pro-capite	<u>Trasferimenti Statali</u>	€ 31,12	€ 116,55	€ 199,90	€ 92,75
	Popolazione				



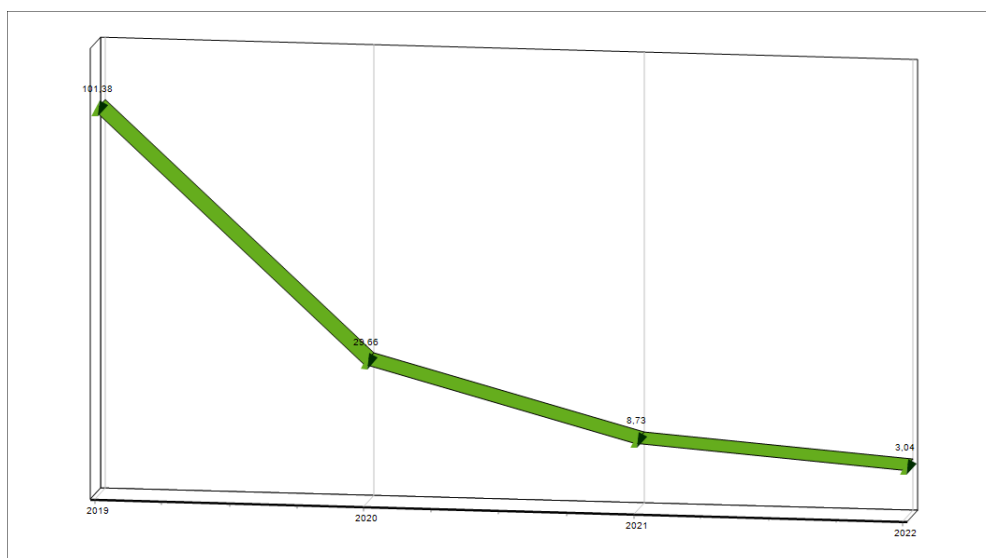
## 6.14 Intervento regionale pro capite

L'indice di intervento regionale pro capite, al pari del precedente, evidenzia la partecipazione della Regione alle spese di struttura e dei servizi per ciascun cittadino amministrato.

Anche in questo caso viene proposta un'analisi storica relativa all'anno 2022 ed al triennio precedente, dalla quale si evince un andamento non costante degli interventi regionali che rendono di fatto difficile la programmazione anche dell'Ente sugli interventi compartecipati.

Come il precedente indice, quanto più è alto il valore del rapporto, tanto più elevato è l'intervento regionale.

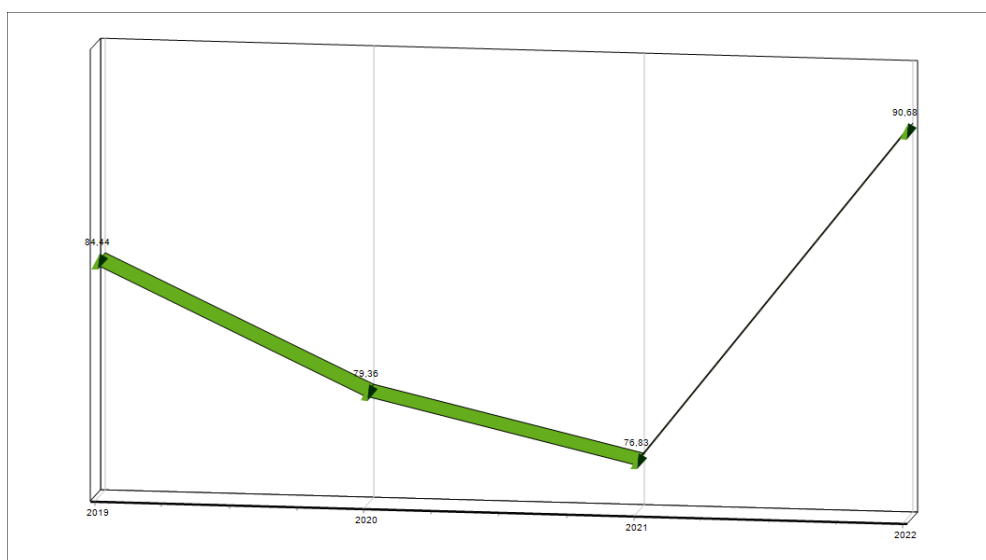
DENOMINAZIONE INDICATORE	COMPOSIZIONE	2019	2020	2021	2022
E4 - Intervento regionale pro-capite	<u>Trasferimenti regionali</u>	€ 101,38	€ 29,66	€ 8,73	€ 3,04
	Popolazione				



## 6.15 Indice di autonomia finanziaria

L'indice di autonomia finanziaria, ottenuto quale rapporto tra le entrate tributarie (Titolo I) ed extratributarie (Titolo III) con il totale delle entrate correnti (totali dei titoli I + II + III), correla le risorse proprie dell'Ente con quelle complessive di parte corrente ed evidenzia la capacità di ciascun Comune di acquisire autonomamente le disponibilità necessarie per il finanziamento della spesa. Come per gli altri indici viene proposta un'analisi storica relativa all'anno corrente ed al triennio precedente.

DENOMINAZIONE INDICATORE	COMPOSIZIONE	2019	2020	2021	2022
E5 - Autonomia finanziaria	<u>Entrate tributarie + extratributarie</u>	84,44 %	79,36 %	76,83 %	90,68 %
	Entrate correnti				



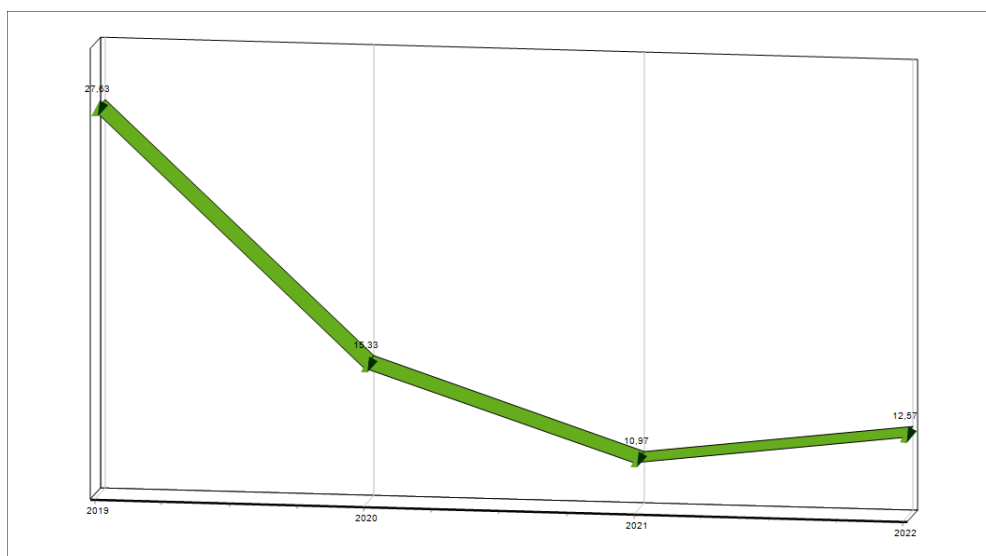


## 6.16 Indice di autonomia impositiva

L'indice di autonomia impositiva può essere considerato un indicatore di secondo livello, che permette di comprendere ed approfondire il significato dell'indice di autonomia finanziaria. Esso misura infatti quanta parte delle entrate correnti, diverse dai trasferimenti statali o di altri enti del settore pubblico allargato, sia stata determinata da entrate proprie di natura tributaria.

Quanto più è alto il valore del rapporto, tanto è maggiore l'apporto delle entrate proprie di natura tributaria. Nella parte sottostante viene riportata la formula per il calcolo dell'indice ed il risultato ottenuto estrapolando i dati del 2022 da confrontare con quelli degli anni precedenti. Il grafico ne evidenzia in modo ancora più chiaro l'andamento.

DENOMINAZIONE INDICATORE	COMPOSIZIONE	2019	2020	2021	2022
E6 - Autonomia impositiva	<u>Entrate tributarie</u>	56,81 %	64,04 %	65,86 %	78,11 %
	Entrate correnti				



## 6.17 Indice di autonomia tariffaria propria

Se l'indice di autonomia impositiva misura in termini percentuali la partecipazione delle entrate del titolo I alla definizione del valore complessivo delle entrate correnti, un secondo indice deve essere attentamente controllato, in quanto costituisce il complementare di quello precedente, evidenziando la partecipazione delle entrate proprie nella formazione delle entrate correnti e, precisamente, l'indice di autonomia tariffaria propria.

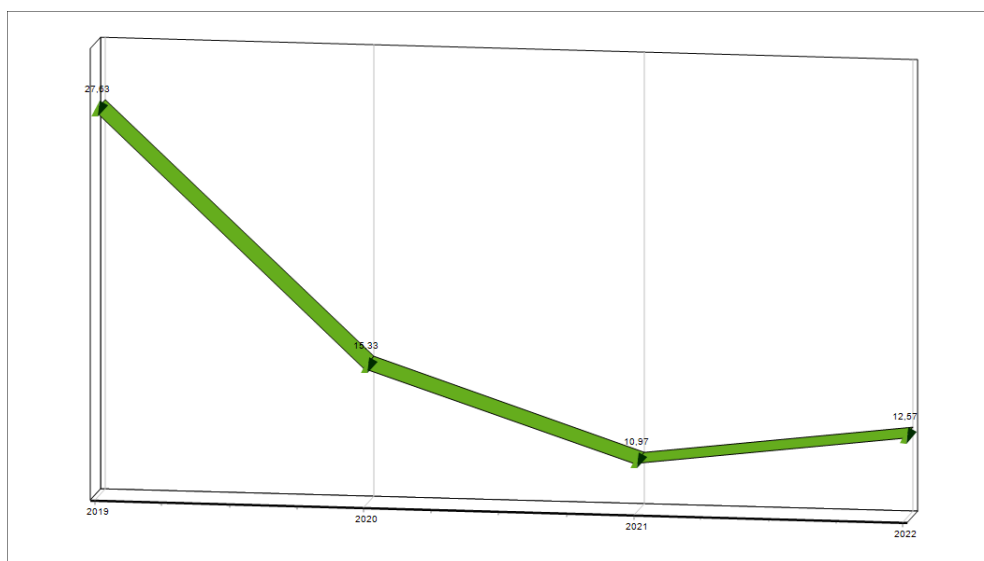
Valori particolarmente elevati dimostrano una buona capacità di ricorrere ad entrate derivanti dai servizi pubblici forniti o da un'accurata gestione del proprio patrimonio.

Il valore è da correlare con quello relativo all'indice di autonomia impositiva.

Nella parte sottostante viene riportata la formula per il calcolo dell'indice ed il risultato ottenuto sui dati del rendiconto 2022 da confrontare con quelli degli anni precedenti.

Il grafico ne evidenzia in modo ancora più chiaro l'andamento del trend storico.

DENOMINAZIONE INDICATORE	COMPOSIZIONE	2019	2020	2021	2022
E7 - Autonomia tariffaria	<u>Entrate extratributarie</u>	27,63 %	15,33 %	10,97 %	12,57 %
	Entrate correnti				



## 6.18 Riepilogo degli indici di entrata

DENOMINAZIONE INDICATORE	COMPOSIZIONE	2019	2020	2021	2022
<b>E1 - Pressione finanziaria</b>	Entrate tributarie + Trasn. Correnti	€ 616,36	€ 599,97	€ 801,58	€ 910,31
	Popolazione				
<b>E2 - Pressione Tributaria</b>	Entrate tributarie	€ 483,85	€ 453,75	€ 592,94	€ 813,26
	Popolazione				
<b>E3 - Intervento erariale pro-capite</b>	Trasferimenti Statali	€ 31,12	€ 116,55	€ 199,90	€ 92,75
	Popolazione				
<b>E4 - Intervento regionale pro-capite</b>	Trasferimenti regionali	€ 101,38	€ 29,66	€ 8,73	€ 3,04
	Popolazione				
<b>E5 - Autonomia finanziaria</b>	Entrate tributarie + extratributarie	84,44 %	79,36 %	76,83 %	90,68 %
	Entrate correnti				
<b>E6 - Autonomia impositiva</b>	Entrate tributarie	56,81 %	64,04 %	65,86 %	78,11 %
	Entrate correnti				
<b>E7 - Autonomia tariffaria</b>	Entrate extratributarie	27,63 %	15,33 %	10,97 %	12,57 %
	Entrate correnti				

## 6.20 Indici di Spesa

Nei paragrafi che seguono verranno presentati, relativamente alla parte Spesa del bilancio, alcuni rapporti che rivestono maggiore interesse e precisamente:

- rigidità della spesa corrente;
- incidenza delle spese del personale sulle spese correnti;
- spesa media del personale;
- incidenza degli interessi passivi sulle spese correnti;
- percentuale di copertura delle spese correnti con trasferimenti dello Stato;
- spesa corrente pro capite;
- spesa d'investimento pro capite.

I dati relativi agli abitanti ed al personale dipendente presi in considerazione per il calcolo di alcuni indici, sono forniti dalla seguente tabella.

al 31.12	2019	2020	2021	2022
Personale	14	14	14	16
Popolazione	6.284	6.290	6.304	6.306

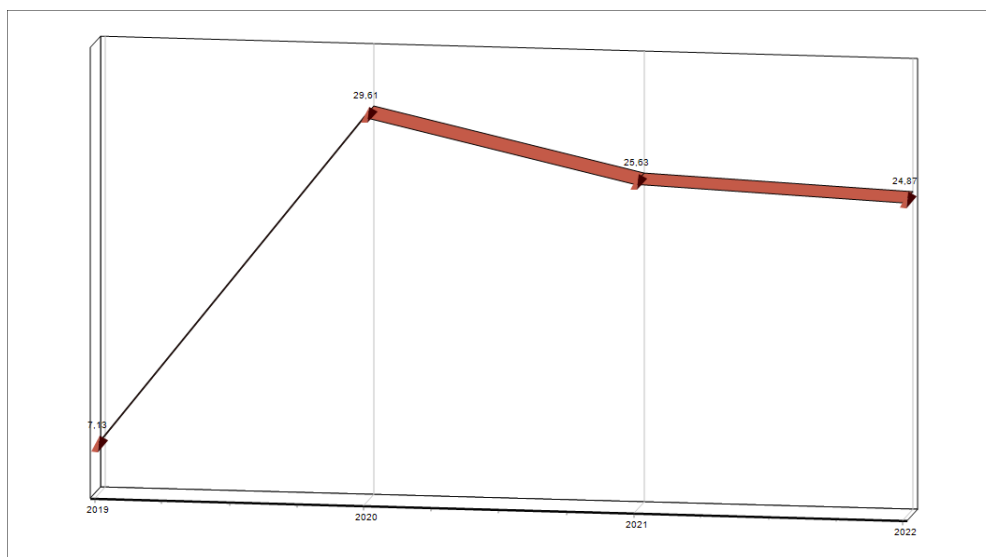
## 6.21 Rigidità della spesa corrente

La rigidità della spesa corrente è un tipico indicatore di struttura finanziaria che rileva a consuntivo l'incidenza percentuale delle spese fisse (personale ed interessi) sul totale del titolo I della spesa.

Quanto minore è detto valore, tanto maggiore è l'autonomia discrezionale della Giunta e del Consiglio in sede di predisposizione del bilancio.

Nella parte sottostante viene riportata la formula per il calcolo dell'indice ed il risultato ottenuto sui dati del bilancio 2022 da confrontare con quello degli anni precedenti.

DENOMINAZIONE INDICATORE	COMPOSIZIONE	2019	2020	2021	2022
S1 - Rigidità della Spesa Corrente	$\frac{\text{Personale} + \text{Int. Passivi}}{\text{Spesa Corrente}}$	7,13 %	29,61 %	25,63 %	24,87 %



## 6.22 Incidenza degli interessi passivi sulle spese correnti

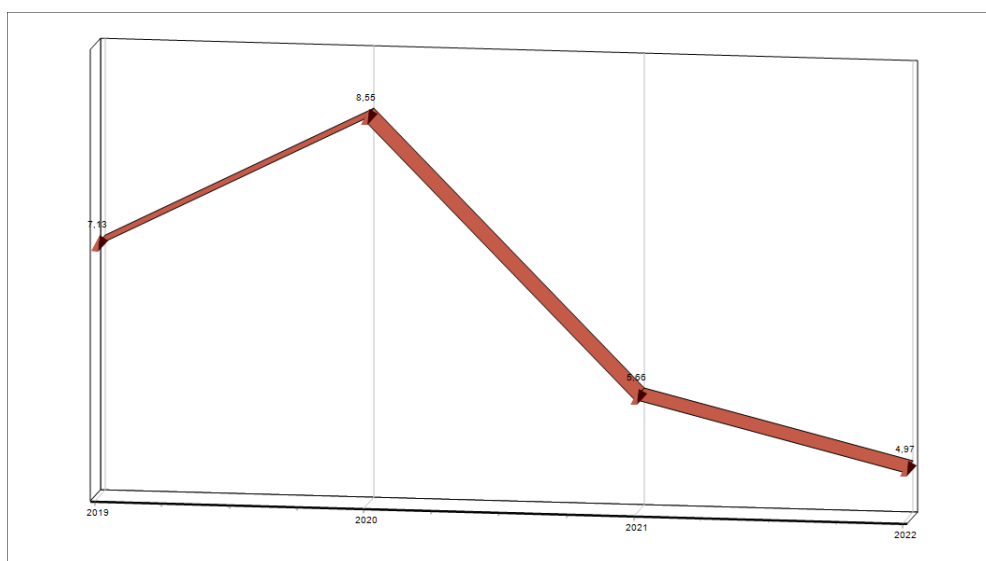
L'indice di rigidità della spesa corrente può essere scomposto analizzando separatamente l'incidenza di ciascuno dei due addendi del numeratore (personale e interessi) rispetto al denominatore del rapporto (totale delle spese correnti).

Pertanto, considerando solo gli interessi passivi che l'Ente è tenuto a pagare annualmente per i mutui in precedenza contratti, avremo che l'indice misura l'incidenza degli oneri finanziari sulle spese correnti.

Valori particolarmente elevati dimostrano che la propensione agli investimenti relativa agli anni passati sottrae risorse correnti alla gestione futura e limita la capacità attuale di spesa.

Il grafico e la correlata tabella evidenziano l'andamento dell'indice nel quadriennio 2019 – 2022:

DENOMINAZIONE INDICATORE	COMPOSIZIONE	2019	2020	2021	2022
S2 - Incidenza degli Interessi Passivi sulle Spese Correnti	$\frac{\text{Interessi Passivi}}{\text{Spesa Corrente}}$	7,13 %	8,55 %	5,66 %	4,97 %

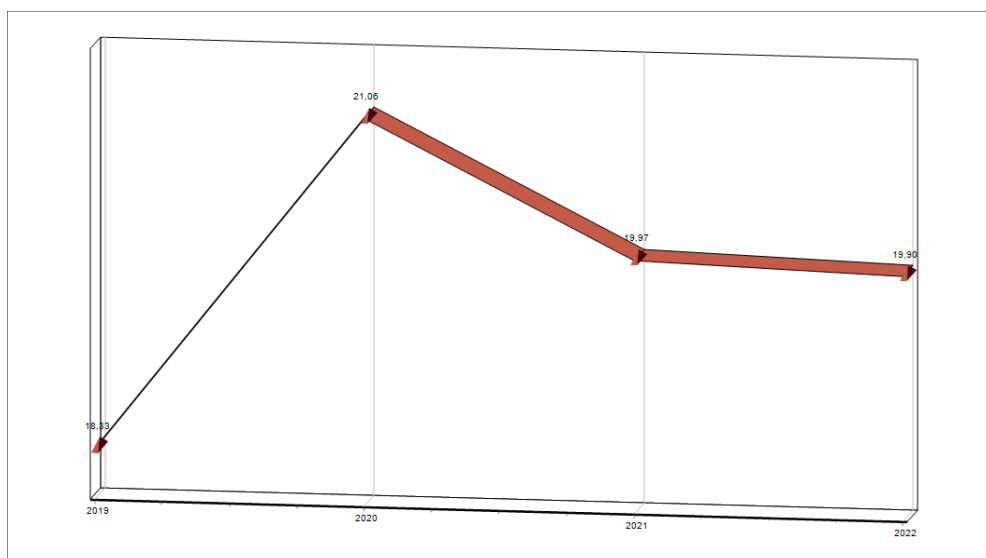


## 6.23 Incidenza delle spese del personale sulle spese correnti

L'incidenza delle spese del personale sul totale complessivo delle spese correnti, è un indice complementare al precedente che permette di concludere l'analisi sulla rigidità della spesa del titolo I.

Nella parte sottostante viene proposto il valore risultante applicando il rapporto sotto riportato al bilancio 2022 ed ai tre precedenti:

DENOMINAZIONE INDICATORE	COMPOSIZIONE	2019	2020	2021	2022
S3 - Incidenza della Spesa del personale sulle Spese correnti	<u>Personale</u> Spesa Corrente	18,33 %	21,06 %	19,97 %	19,90 %

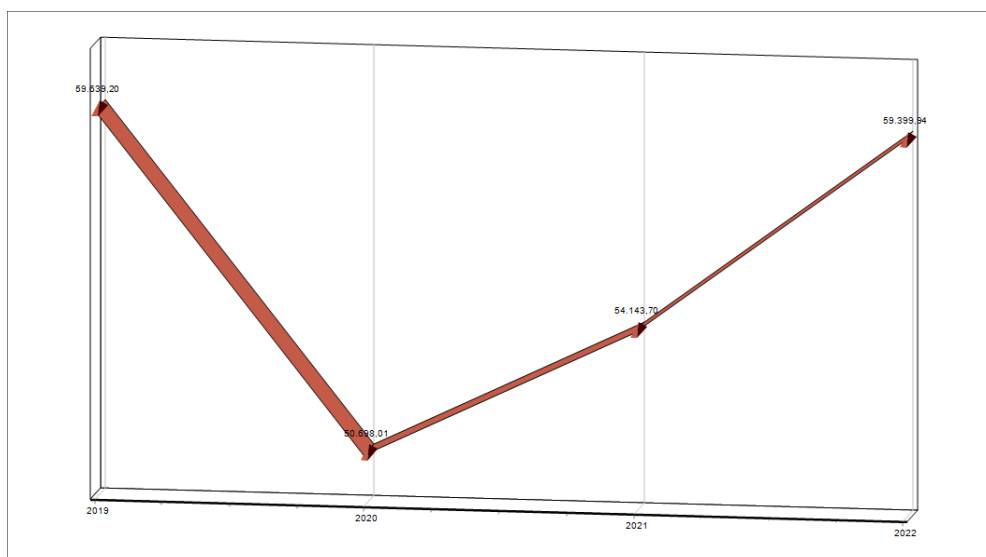


## 6.24 Spesa media del personale

Al fine di ottenere un'informazione ancora più completa, il dato precedente può essere integrato con un altro parametro quale quello della spesa media per dipendente.

Nella parte sottostante viene proposto il valore risultante applicando il rapporto sotto specificato al bilancio 2022 oltre che nei tre anni precedenti.

DENOMINAZIONE INDICATORE	COMPOSIZIONE	2019	2020	2021	2022
S4 - Spesa media del personale	<u>Personale</u> n. dipendenti	€ 59.639,20	€ 50.698,01	€ 54.143,70	€ 59.399,94



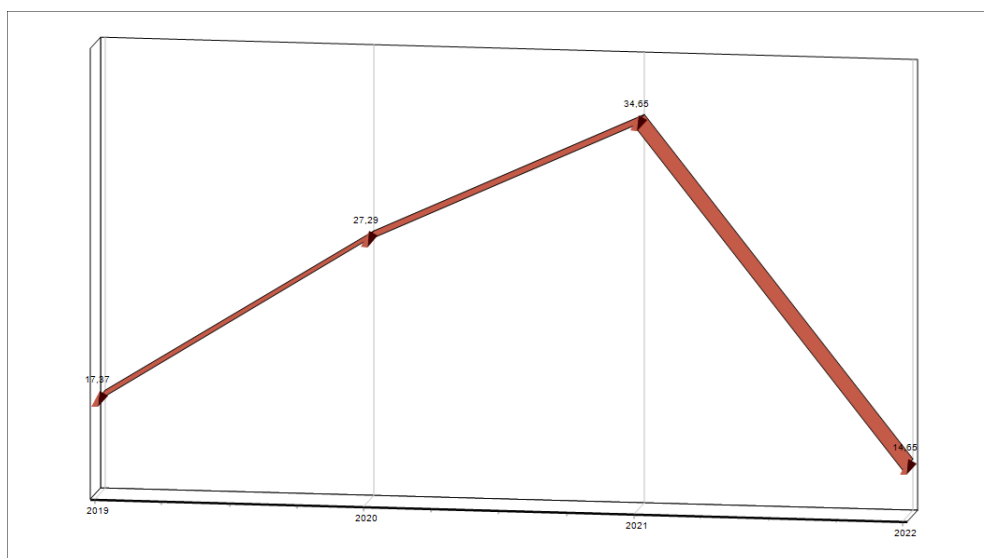


## 6.25 Percentuale di copertura delle spese correnti con trasferimenti dello Stato e di altri enti del settore pubblico allargato

La "percentuale di copertura delle spese correnti con i trasferimenti dello stato e di altri enti del settore pubblico allargato" permette di comprendere la compartecipazione dello Stato, della Regione e degli altri enti del settore pubblico allargato alla gestione ordinaria dell'Ente.

Nella parte sottostante viene proposto il valore risultante applicando il rapporto ai valori del bilancio 2022 ed il confronto con il medesimo rapporto applicato agli esercizi del triennio precedente.

DENOMINAZIONE INDICATORE	COMPOSIZIONE	2019	2020	2021	2022
S5 - Copertura delle Spese correnti con Trasferimenti correnti	<u>Trasferimenti Correnti</u> Spesa Corrente	17,37 %	27,29 %	34,65 %	14,65 %

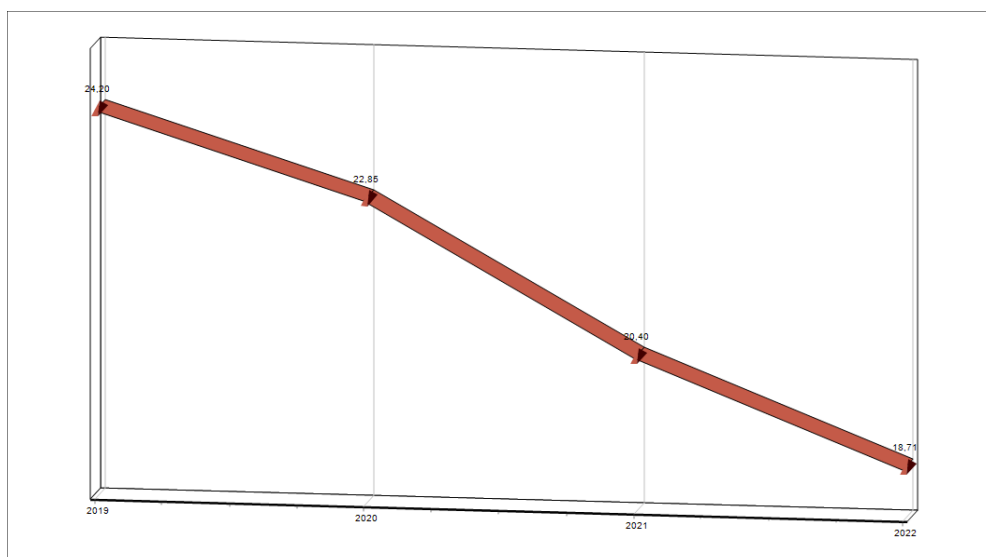


## 6.26 Spesa corrente pro capite

La spesa corrente pro capite misura l'entità della spesa sostenuta dall'Ente per l'ordinaria gestione, rapportata al numero di cittadini.

Nella parte sottostante viene proposto il valore risultante applicando la formula sotto riportata al bilancio corrente ed al triennio precedente.

DENOMINAZIONE INDICATORE	COMPOSIZIONE	2019	2020	2021	2022
S6 - Spesa corrente pro-capite	<u>Spesa Corrente</u> Popolazione	€ 723,16	€ 535,86	€ 602,17	€ 662,55



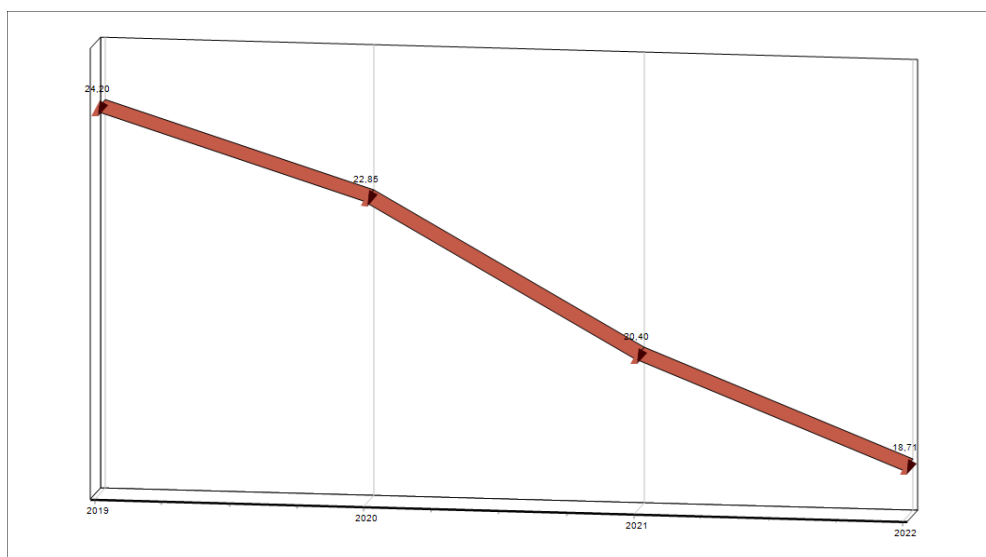
## 6.27 Spesa in conto capitale pro capite

Così come visto per la spesa corrente, un dato altrettanto interessante può essere ottenuto, ai fini di una completa informazione sulla programmazione dell'Ente, con la costruzione dell'indice della Spesa in conto capitale pro capite, rapporto che misura il valore della spesa per investimenti che l'Ente ha sostenuto per ciascun abitante.

Nella parte sottostante viene proposto il valore ottenuto applicando il rapporto ai valori del bilancio 2022 ed effettuando il confronto con il medesimo rapporto applicato agli esercizi del triennio precedente.

L'indice di spesa va interpretato tenendo conto che nel totale del Titolo II spesa è ricompreso l'importo relativo all'intervento 10 "Riscossione di crediti".

DENOMINAZIONE INDICATORE	COMPOSIZIONE	2019	2020	2021	2022
S7 - Spesa in c/capitale pro-capite	<u>Spesa Investimento</u> Popolazione	€ 186,61	€ 126,47	€ 109,86	€ 85,87

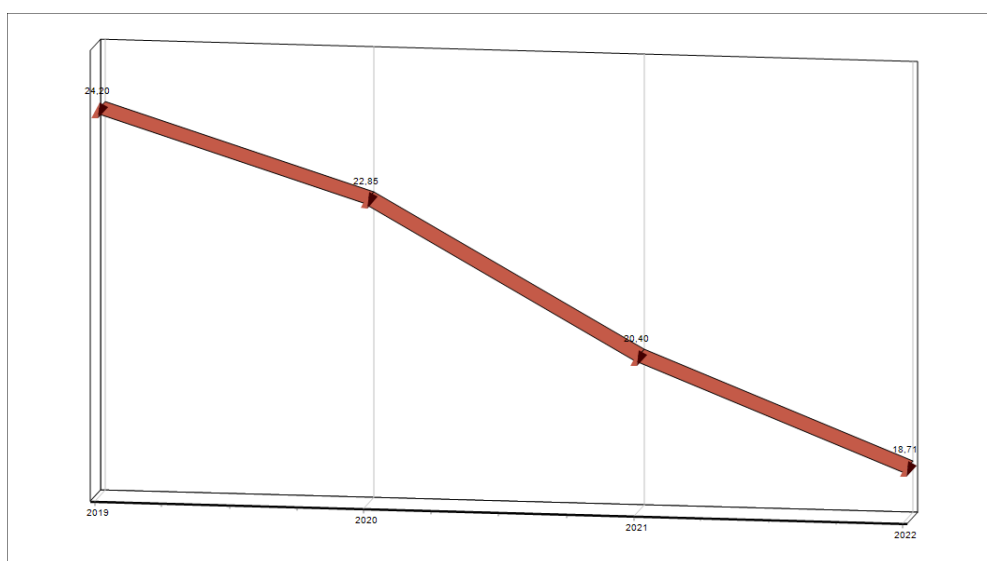


## 6.28 Rigidità Strutturale

L'indicatore di rigidità strutturale indica quanta parte delle entrate correnti viene assorbita dalle spese per il personale, per il rimborso delle rate dei mutui e per gli interessi. Lo stesso evidenzia, pertanto, l'ammontare delle entrate correnti utilizzato dall'Ente per finanziare le spese di natura rigida.

Minore, quindi, è il valore dell'indicatore e maggiore è la capacità dell'Ente di finanziare spese di carattere "discrezionale".

DENOMINAZIONE INDICATORE	COMPOSIZIONE	2019	2020	2021	2022
<b>S8 – Rigidità Strutturale</b>	Personale + Int. Passivi + q. cap mutui Entrate Correnti	24,20 %	22,85 %	20,40 %	18,71 %



### **6.30 GLI INDICI DELLA GESTIONE RESIDUI**

L'incidenza dei residui presenta un grande valore segnaletico: arricchisce le analisi di velocità di riscossione e di pagamento evidenziando eventuali anomalie e difformità. Sono indicatori che rientrano nell'analisi dei processi di formazione e di smaltimento dei residui.

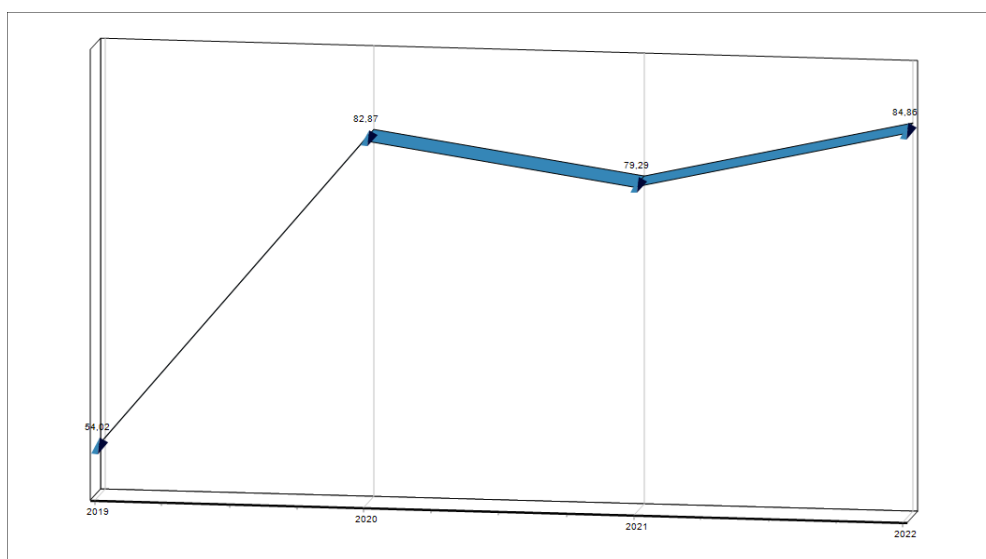
A tal fine, nei paragrafi che seguono verranno calcolati i seguenti quozienti di bilancio:

- indice di incidenza dei residui attivi;
- indice di incidenza dei residui passivi.

### 6.31 Indice di incidenza dei residui attivi

L'indice di incidenza dei residui attivi esprime il rapporto fra i residui sorti nell'esercizio ed il valore delle operazioni di competenza dell'esercizio medesimo. Misura lo smaltimento (o monetizzazione) dei crediti (residui attivi) nel corso degli anni successivi a quello di competenza.

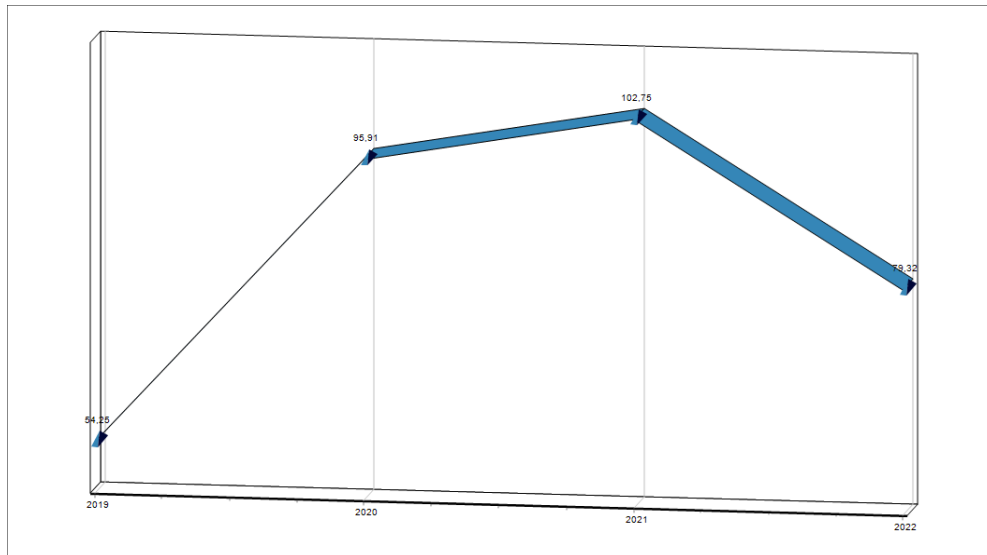
DENOMINAZIONE INDICATORE	COMPOSIZIONE	2019	2020	2021	2022
R1 - Incidenza dei Residui Attivi	<u>Totale Residui Attivi</u> Totale Accertamenti c/comp.	54,02 %	82,87 %	79,29 %	84,86 %



### 6.32 Indice di incidenza dei residui passivi

Analogamente a quanto verificato per le Entrate, l'indice di incidenza dei residui passivi esprime il rapporto fra i residui sorti nell'esercizio ed il valore delle operazioni di competenza dell'esercizio medesimo.

DENOMINAZIONE INDICATORE	COMPOSIZIONE	2019	2020	2021	2022
R2 - Incidenza dei Residui Passivi	<u>Totale Residui Passivi</u>	54,25 %	95,91 %	102,75 %	79,32 %
	Totale Impegni c/comp.				



## 6.40 INDICI DELLA GESTIONE DI CASSA

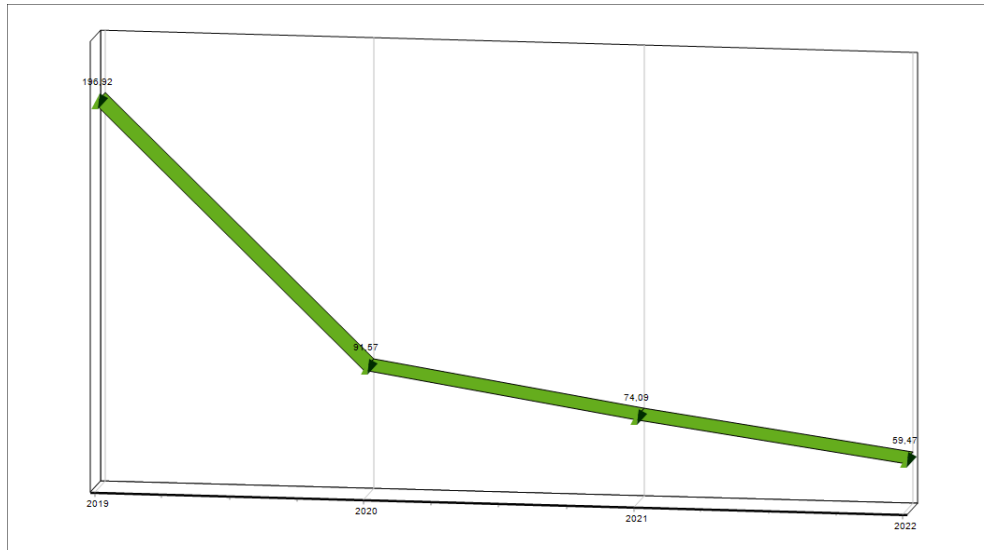
La velocità con la quale i debiti ed i crediti dell'ente trovano estinzione nei corrispondenti pagamenti e riscossioni, influisce direttamente anche sul livello e sull'andamento della situazione di cassa.

Anche per la gestione di cassa è possibile far ricorso ad alcuni indicatori in grado di valutare le modalità con cui la cassa si modifica e si rinnova.

In particolare, il primo dei due indici, “*velocità di riscossione*”, confronta le entrate riscosse con quelle accertate in competenza relativamente ai titoli I e III (tributarie ed extratributarie), e misura la capacità dell'Ente di trasformare in liquidità situazioni creditorie vantate nei confronti di terzi.

Tramite l'analisi dei tempi del procedimento di acquisizione delle entrate è possibile trarre numerose informazioni gestionali. Percentuali elevate denotano, in via generale, efficienza della struttura, inesistenza di difficoltà di esazione dei crediti, effetti positivi nella gestione di cassa. Percentuali basse segnalano, invece, inadeguatezza o scarso utilizzo delle risorse tecniche ed umane, probabili difficoltà di esazione dei crediti e conseguenze negative nella gestione di cassa.

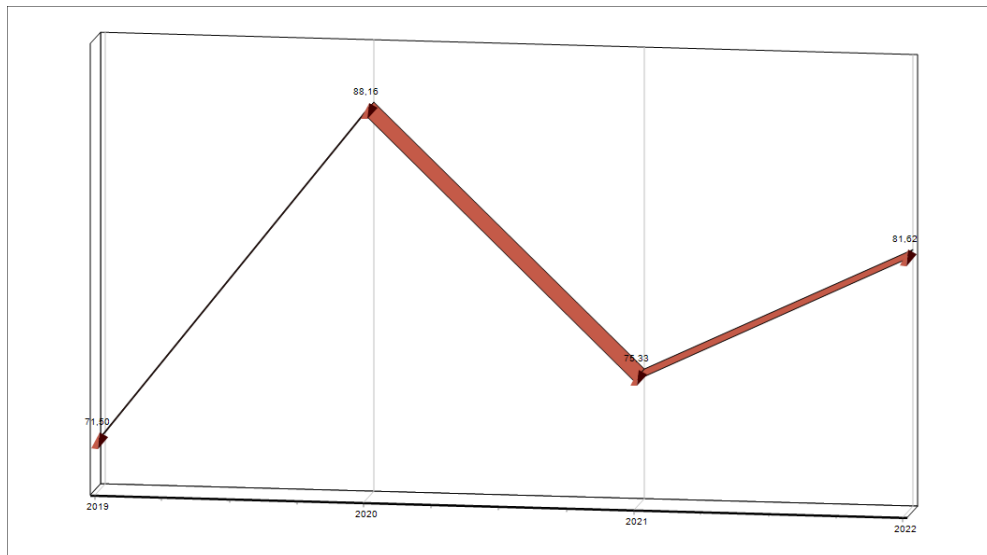
DENOMINAZIONE INDICATORE	COMPOSIZIONE	2019	2020	2021	2022
C1 - Velocità di Riscossione	<u>Riscossioni c/comp (Tit. I+III)</u> Accertamenti c/comp (Tit. I+III)	196,92 %	91,57 %	74,09 %	59,47 %





Analogamente a quanto indicato per l'indice di velocità di riscossione, anche la determinazione dei tempi del procedimento di erogazione delle spese permette di acquisire numerosi informazioni gestionali. L'indice "velocità di gestione della spesa corrente" permette di giudicare, anche attraverso un'analisi temporale, quale quella condotta attraverso il confronto di quattro annualità successive, quanta parte degli impegni della spesa corrente trova nell'anno stesso, trasformazione nelle ulteriori fasi della spesa, quali la liquidazione, l'ordinazione ed il pagamento. Percentuali elevate denotano, in via generale, efficienza della struttura e buona realizzazione dei programmi e degli obiettivi, percentuali basse segnalano, invece, inadeguatezza della struttura dell'ente o difficoltà di portare a termine le iniziative o le attività poste in essere (specie per il settore delle opere pubbliche).

DENOMINAZIONE INDICATORE	COMPOSIZIONE	2019	2020	2021	2022
C2 - Velocità di Gestione della Spesa Corrente	<u>Pagamenti c/comp (Tit. I)</u> <u>Impegni c/comp (Tit. I)</u>	71,50 %	88,16 %	75,33 %	81,62 %



## 6.41 tempestività dei pagamenti

Il Decreto Del Presidente Del Consiglio Dei Ministri 22 settembre 2014 ha novellato e modificato l'indicatore della tempestività dei pagamenti, introdotto dal Decreto-Legge 24 aprile 2014, n. 66.

Per l'anno 2022 l'indicatore annuale di tempestività dei pagamenti è calcolato come la somma, per ciascuna fattura emessa a titolo di corrispettivo di una transazione commerciale, dei giorni effettivi intercorrenti tra la data di scadenza della fattura o richiesta equivalente di pagamento e la data di pagamento ai fornitori moltiplicata per l'importo dovuto, rapportata alla somma degli importi pagati nel periodo di riferimento. Tale indicatore, costruito quale differenza tra la data di scadenza del pagamento e la data di invio del mandato di pagamento al Tesoriere e ponderato con gli importi pagati, misura quindi, se positivo, il ritardo medio nei pagamenti delle Amministrazioni.

Per ciò che concerne l'indicatore annuale complessivo relativo alla tempestività dei pagamenti **2022** risultante dalla PCC, risulta essere:

**58**

## 7.00 LA GESTIONE ECONOMICO - PATRIMONIALE

Ai sensi del novellato art. 227 del D. Lgs. 18 agosto 2000, n. 267 Testo unico delle leggi sull'ordinamento degli enti locali, la dimostrazione dei risultati di gestione avviene mediante il rendiconto, il quale comprende:

- il Conto del Bilancio;
- il Conto Economico
- lo Stato Patrimoniale.

Il Conto economico e lo Stato Patrimoniale così come modificati dal D.Lgs. 118/2011 presentano aspetti di formazione e di rappresentazione dei valori con modalità rinnovate rispetto ai modelli precedenti, assicurando :

- la necessaria corrispondenza delle voci di bilancio alle codifiche del Piano dei conti integrato
- la maggiore aderenza alla numerazione/codifica delle componenti del Conto economico e dello Stato patrimoniale così come disciplinata nel codice civile.

Il Conto Economico e lo Stato Patrimoniale, assieme alla presente relazione sulla gestione rappresentano lo strumento di informazione patrimoniale, finanziaria ed economica dell'ente. Perché possa svolgere tale funzione, i prospetti sono stati redatti con chiarezza, così da rappresentare in modo veritiero e corretto la situazione patrimoniale, finanziaria nelle movimentazioni dei crediti e dei debiti e il risultato economico dell'esercizio.

Le caratteristiche sopra menzionate sono state assicurate, laddove necessario, dall'inserimento di informazioni complementari. Se vi è stata deroga alle disposizioni di legge, le stesse sono motivate e ne sono stati esplicitati gli effetti sulla situazione patrimoniale, finanziaria ed economica in questa sezione della presente nota integrativa.

La valutazione delle voci di bilancio è stata fatta ispirandosi ai principi di prudenza e competenza, tenendo conto della funzione economica dell'elemento attivo e passivo considerato e nella prospettiva della continuazione dell'attività.

L'applicazione del principio di prudenza ha comportato la valutazione individuale degli elementi componenti le singole poste o voci delle attività o passività, per evitare compensi tra le singole voci.

In ottemperanza al principio di competenza, l'effetto delle operazioni e degli altri eventi è stato rilevato contabilmente e attribuito all'esercizio secondo i principi esplicitati nell'allegato 4/3 della competenza economico-patrimoniale

I criteri di valutazione adottati sono sintetizzati nella tabella che segue.

Posta di bilancio	Criterio di valutazione
Immobilizzazioni immateriali	Sono iscritte al costo di acquisto o di produzione, inclusi i costi accessori e l'IVA in quanto non detraibile. Sono esposte in bilancio al netto degli ammortamenti effettuati nel corso degli esercizi. Le aliquote di ammortamento sono quelle fissate dal D.Lgs. 118/2011 e s.m.i., nonché dai successivi decreti ministeriali di attuazione.
Immobilizzazioni materiali	Sono iscritte al costo di acquisto o di produzione, inclusi i costi accessori e l'IVA in quanto non detraibile. Sono esposte in bilancio al netto dei relativi fondi di ammortamento. Le aliquote di ammortamento sono quelle fissate dal D.Lgs. 118/2011 e s.m.i., nonché dai successivi decreti ministeriali di attuazione. I costi di manutenzione e riparazione che non rivestono carattere incrementativo del valore e/o della funzionalità dei beni sono addebitati al conto economico dell'esercizio in cui sono sostenuti. Le spese di manutenzione e riparazione aventi natura incrementativa sono imputate all'attivo patrimoniale e, successivamente, ammortizzate.
Titoli	Sono iscritti al minor valore tra il prezzo d'acquisto e quanto è possibile realizzare sulla base dell'andamento del mercato.

<b>Posta di bilancio</b>	<b>Criterio di valutazione</b>
Partecipazioni	Sono iscritte al costo di acquisto o di sottoscrizione, eventualmente rettificato per riflettere perdite permanenti di valore. Tale minor valore non verrà mantenuto negli esercizi successivi qualora vengano meno le ragioni della svalutazione effettuata.
Rimanenze	Sono iscritte al minore tra costo di acquisto o di produzione e valore desumibile dall'andamento del mercato.
Crediti	Sono esposti al presumibile valore di realizzo. L'adeguamento del valore nominale dei crediti al valore presunto di realizzo è ottenuto mediante apposito fondo al fine di tener conto dei rischi di inesigibilità.
Disponibilità liquide	Sono iscritte in bilancio al loro valore nominale.
Ratei e risconti	Sono determinati in proporzione al periodo temporale di competenza del costo o del ricavo comune a due o più esercizi.
Patrimonio netto	I contributi per ripiano perdite sono rilevati con le modalità previste dal D.Lgs. 118/2011 e s.m.i., nonché dai successivi decreti ministeriali di attuazione. I contributi in conto capitale sono rilevati con le modalità previste dal D.Lgs. 118/2011 e s.m.i., nonché dai successivi decreti ministeriali di attuazione.
Fondi per rischi e oneri	I fondi per rischi e oneri sono costituiti da accantonamenti effettuati allo scopo di coprire perdite o debiti di natura determinata e di esistenza certa o probabile, che alla data di chiusura dell'esercizio sono però indeterminati nell'ammontare e/o nella data di sopravvenienza, secondo quanto previsto dall'art. 29, comma 1, lett. g) del D.Lgs. 118/2011 e s.m.i., nonché dai successivi decreti ministeriali di attuazione.
Debiti	Sono rilevati al loro valore nominale.
Ricavi e costi	Sono rilevati secondo i principi della prudenza e della competenza economica, anche mediante l'iscrizione dei relativi ratei e risconti.
Imposte sul reddito	Sono determinate secondo le norme e le aliquote vigenti
Conti d'ordine	Impegni e garanzie sono indicati nei conti d'ordine al loro valore contrattuale residuo. I beni di terzi sono indicati nei conti d'ordine in base al loro valore di mercato al momento dell'ingresso in azienda.

## 7.10 Il Conto Economico

ANALISI E VALUTAZIONE DELLE COMPONENTI ECONOMICHE (art. 229 del D.L.g.s. 267/2000)

Il conto economico, evidenzia i componenti positivi e negativi dell'attività dell'ente secondo criteri di competenza economica, dettagliati nell' Allegato Principio applicato della contabilità economico-patrimoniale. Alla sua compilazione l'ente ha provveduto mediante il sistema contabile integrato - con rilevazione integrata e contestuale degli aspetti finanziari, economici e patrimoniali, utilizzando il Piano dei conti integrato introdotto dall'armonizzazione.

Il conto economico è redatto secondo uno schema a struttura scalare, con le voci classificate secondo la loro natura e con la rilevazione di risultati parziali e del risultato economico finale.

Costituiscono componenti positivi del conto economico:

- i tributi,
- i trasferimenti correnti,
- i proventi dei servizi pubblici,
- i proventi derivanti dalla gestione del patrimonio,
- i proventi finanziari,
- le insussistenze del passivo,
- le sopravvenienze attive,
- le plusvalenze da alienazioni.

I valori esposti sono rettificati, al fine di costituire la dimensione economica rilevando i seguenti elementi:

- a) i risconti passivi ed i ratei attivi;
- b) le variazioni in aumento o in diminuzione delle rimanenze;
- c) i costi capitalizzati costituiti dai costi sostenuti per la produzione in economia di valori da porre, dal punto di vista economico, a carico di diversi esercizi;
- d) le quote di ricavi già inserite nei risconti passivi di anni precedenti;
- e) le quote di ricavi pluriennali pari agli accertamenti degli introiti vincolati;
- f) imposta sul valore aggiunto per le attività effettuate in regime di impresa.

Costituiscono componenti negativi del conto economico:

- l'acquisto di materie prime e dei beni di consumo,
- la prestazione di servizi,
- l'utilizzo di beni di terzi,
- le spese di personale,
- i trasferimenti e contributi a terzi,
- gli interessi passivi e gli oneri finanziari diversi,
- le imposte e tasse a carico dell'ente,
- gli accantonamenti ,
- le minusvalenze da alienazioni,
- gli ammortamenti e le svalutazioni compresa l'accantonamento al FCDE,
- gli oneri straordinari
- le insussistenze dell'attivo come i minori crediti e i minori residui attivi.

I valori esposti sono rettificati, al fine di costituire la dimensione economica rilevando i seguenti elementi:

- a) i costi di esercizi futuri, i risconti attivi ed i ratei passivi;
- b) le variazioni in aumento od in diminuzione delle rimanenze;
- c) le quote di costo già inserite nei risconti attivi degli anni precedenti;
- d) le quote di ammortamento di beni a valenza pluriennale e di costi capitalizzati;
- e) l'imposta sul valore aggiunto per le attività effettuate in regime d'impresa.

Al fine del pareggio è espresso il risultato economico.

<b>CONTO ECONOMICO</b>	
A – COMPONENTI POSITIVI DELLA GESTIONE	12.234.157,50
B – COMPONENTI NEGATIVI DELLA GESTIONE	5.182.330,00
DIFFERENZA FRA COMPONENTI POSITIVI E NEGATIVI DELLA GESTIONE (A-B)	7.051.827,50
C – PROVENTI ONERI FINANZIARI	-200.402,34
D – RETTIFICHE DI VALORE ATTIVITA' FINANZIARIE	0,00
E – PROVENTI ED ONERI STRAORDINARI	-1.234.056,86
<b>RISULTATO PRIMA DELLE IMPOSTE</b>	<b>5.617.368,30</b>
IMPOSTE	58.456,91
<b>RISULTATO ECONOMICO DELL'ESERCIZIO</b>	<b>5.558.911,39</b>

Vanno incluse tutte le quote di ammortamento delle immobilizzazioni immateriali e materiali iscritte nello stato patrimoniale. Trova allocazione in tale voce anche la quota di costo relativa ai costi pluriennali che, nel rispetto del principio della competenza, sono ripartiti su più esercizi. La procedura di ammortamento è necessaria per le immobilizzazioni la cui utilizzazione è limitata nel tempo in quanto soggette a deperimento o obsolescenza. L'ammortamento inizia dal momento in cui il bene è pronto per l'uso, ossia quando è nel luogo e nelle condizioni necessarie per funzionare secondo le aspettative dell'ente. Se il costo del terreno include costi di bonifica, tale costo è ammortizzato durante il periodo dei benefici ottenuti dall'aver sostenuto tali costi.

Ai fini dell'ammortamento, i terreni e gli edifici soprastanti sono contabilizzati separatamente anche se acquisiti congiuntamente.

Gli ammortamenti tecnico-economici dell'esercizio sono determinati sull'ammontare globale delle immobilizzazioni immateriali e materiali iscritte nello stato patrimoniale, applicando i coefficienti previsti nell'Allegato 4/3. Trova allocazione negli ammortamenti anche la quota di costo relativa ai costi pluriennali che, nel rispetto del principio della competenza, sono ripartiti su più esercizi. L'ammortamento inizia dal momento in cui il bene è pronto per l'uso, ossia quando è nel luogo e nelle condizioni necessarie per funzionare secondo le aspettative dell'ente. Se il costo del terreno include costi di bonifica, tale costo è ammortizzato durante il periodo dei benefici ottenuti dall'aver sostenuto tali costi.

Ai fini dell'ammortamento, i terreni e gli edifici soprastanti sono contabilizzati separatamente anche se acquisiti congiuntamente.

A mero titolo esemplificativo e non esaustivo di seguito si indicano le percentuali applicate per alcune tipologie di beni

- 23) Fabbricati civili ad uso abitativo commerciale istituzionale al 2%;
- 24) Impianti e attrezzature al 5%;
- 25) Hardware al 25%;
- 26) automezzi ad uso specifico al 10%;
- 27) Mezzi di trasporto stradali leggeri al 20%;
- 28) Mobili ed arredi per ufficio al 10%
- 29) Opere dell'ingegno – software prodotto al 20%.

## ANALISI DELLE SINGOLE VOCI

### Il risultato della gestione

Il risultato della gestione, ottenuto quale differenza tra proventi e costi della gestione, costituisce il primo risultato intermedio esposto nel Conto economico e rappresenta il risultato dell'attività caratteristica dell'ente. Nel nostro caso il risultato della gestione risulta così determinato:

#### • COMPONENTI POSITIVI DELLA GESTIONE

	2022	2021
<b>1</b> Proventi da tributi	4.744.738,39	3.442.332,19
<b>2</b> Proventi da fondi perequativi	383.688,37	295.571,62
<b>3</b> Proventi da trasferimenti e contributi	6.332.993,09	2.813.146,80
<i>a</i> Proventi da trasferimenti correnti	611.981,48	1.315.256,06
<i>b</i> Quota annuale di contributi agli investimenti	0,00	0,00
<i>c</i> Contributi agli investimenti	5.721.011,61	1.497.890,74
<b>4</b> Ricavi delle vendite e prestazioni e proventi di servizi pubblici	454.257,60	375.129,88
<i>a</i> Proventi derivanti dalla gestione di beni	273.827,59	203.473,55
<i>b</i> Ricavi dalla vendita di beni	0,00	0,00
<i>c</i> Ricavi e proventi dalla prestazione di servizi	180.430,01	171.656,33
<b>5</b> Variazione nelle rimanenze di prodotti in corso di lavorazione. etc. (+/-)	0,00	0,00
<b>6</b> Variazione dei lavori in corso su ordinazione	0,00	0,00
<b>7</b> Incrementi di immobilizzazioni su lavori interni	0,00	0,00
<b>8</b> Altri ricavi e proventi diversi	318.480,05	247.347,61
<b>TOTALE COMPONENTI POSITIVI DELLA GESTIONE (A)</b>	<b>12.234.157,50</b>	<b>7.173.528,10</b>

#### B) COMPONENTI NEGATIVI DELLA GESTIONE

	2022	2021
<b>9</b> Acquisto di materie prime e/o beni di consumo	353.142,22	371.457,02
<b>10</b> Prestazione di servizi	2.143.908,05	1.936.944,52
<b>11</b> Utilizzo beni di terzi	52.286,50	28.859,04
<b>12</b> Trasferimenti e contributi	423.165,59	319.926,72
<i>a</i> Trasferimenti correnti	423.165,59	319.926,72
<i>b</i> Contributi agli investimenti ad Amministrazioni pubb.	0,00	0,00
<i>c</i> Contributi agli investimenti altri soggetti	0,00	0,00
<b>13</b> Personale	796.599,12	758.011,86
<b>14</b> Ammortamenti e svalutazioni	1.354.551,74	700.779,21
<i>a</i> Ammortamenti di immobilizzazioni immateriali	0,00	0,00
<i>b</i> Ammortamenti di immobilizzazioni materiali	0,00	0,00
<i>c</i> Altre svalutazioni delle immobilizzazioni	0,00	0,00
<i>d</i> Svalutazione dei crediti	1.354.551,74	700.779,21
<b>15</b> Variazione nelle rimanenze di materie prime e/o beni di consumo (+/-)	0,00	0,00
<b>16</b> Accantonamenti per rischi	0,00	0,00
<b>17</b> Altri accantonamenti	0,00	0,00
<b>18</b> Oneri diversi di gestione	58.676,78	546.192,38
<b>TOTALE COMPONENTI NEGATIVI DELLA GESTIONE (B)</b>	<b>5.182.330,00</b>	<b>4.662.170,75</b>

RISULTATO DELLA GESTIONE	2022	2021
<b>TOTALE COMPONENTI POSITIVI DELLA GESTIONE (A)</b>	12.234.157,50	7.173.528,10
<b>TOTALE COMPONENTI NEGATIVI DELLA GESTIONE (B)</b>	5.182.330,00	4.662.170,75
<b>DIFFERENZA (A-B)</b>	<b>7.051.827,50</b>	<b>2.511.357,35</b>

### Proventi ed oneri finanziari

Oltre alla gestione caratteristica dell'ente, è necessario considerare anche quelle gestioni "extracaratteristiche" che possono produrre effetti particolarmente evidenti sulla composizione del risultato economico complessivo.

Tra queste, particolare importanza riveste la "gestione finanziaria" che trova allocazione nel Conto economico dell'ente in corrispondenza della classe **C) "Proventi e oneri finanziari"** e che permette di apprezzare l'entità e l'incidenza degli oneri finanziari complessivi (al netto dei proventi finanziari) sul risultato della gestione.

Nella tabella sottostante sono riportati i valori risultanti dal Conto economico per l'esercizio in consuntivazione, messi a confronto con quelli dell'esercizio precedente:

### C) Proventi e oneri finanziari

		2022	2021
	<i>Proventi finanziari</i>		
19	Proventi da partecipazioni	0,00	0,00
a	<i>Da società controllate</i>	0,00	0,00
b	<i>Da società partecipate</i>	0,00	0,00
c	<i>Da altri soggetti</i>	0,00	0,00
20	Altri proventi finanziari	7.105,21	1,03
	<b>Totale proventi finanziari</b>	<b>7.105,21</b>	<b>1,03</b>
	<i>Oneri finanziari</i>		
21	Interessi ed altri oneri finanziari	207.507,55	214.944,32
a	<i>Interessi passivi</i>	0,00	0,00
b	<i>Altri oneri finanziari</i>	0,00	0,00
	<b>Totale oneri finanziari</b>	<b>207.507,55</b>	<b>214.944,32</b>
	<b>TOTALE PROVENTI ED ONERI FINANZIARI (C)</b>	<b>-200.402,34</b>	<b>-214.943,29</b>

A riguardo è possibile evidenziare

- LA VOCE C 20 Altri proventi finanziari è movimentata a seguito di Interessi attivi da conti della tesoreria dello Stato o di altre amministrazioni pubbliche
- la voce interessi passivi è movimentata a seguito di interessi passivi per le varie operazioni di indebitamento

### Rettifiche di valore attività finanziarie

Oltre la gestione caratteristica e quella finanziaria, bisogna considerare anche l'incidenza delle rettifiche di valore delle attività finanziarie, riguardanti la rivalutazione e/o la svalutazione di immobilizzazioni finanziarie, comprese le partecipazioni, e di titoli iscritti nell'attivo circolante.



Nella tabella sottostante sono riportati i valori del nostro ente:

- **Rettifiche di valore delle attività finanziarie**

		2022	2021
22	<b>D) RETTIFICHE DI VALORE ATTIVITA' FINANZIARIE</b>		
	Rivalutazioni	0,00	0,00
23	Svalutazioni	0,00	0,00
	<b>TOTALE RETTIFICHE (D)</b>	0,00	0,00

### E) PROVENTI ED ONERI STRAORDINARI

Ultima gestione da considerare ai fini della determinazione del risultato d'esercizio è quella "straordinaria", ossia l'incidenza di tutti i componenti straordinari positivi e negativi di reddito.

Nel nostro ente i Proventi e gli oneri straordinari sono riportati nelle seguenti tabelle:

		2022	2021
24	Proventi straordinari	583.697,27	1.315.650,50
	<i>a Proventi da permessi di costruire</i>	0,00	96.209,87
	<i>b Proventi da trasferimenti in conto capitale</i>	0,00	261.000,00
	<i>c Sopravvenienze attive e insussistenze del passivo</i>	583.697,27	952.839,23
	<i>d Plusvalenze patrimoniali</i>	0,00	5.601,40
	<i>e Altri proventi straordinari</i>	0,00	0,00
	<b>Totale proventi straordinari</b>	583.697,27	1.315.650,50
25	Oneri straordinari	1.817.754,13	1.033.816,08
	<i>a Trasferimento in conto capitale</i>	0,00	0,00
	<i>b Sopravvenienze passive e insussistenze dell'attivo</i>	1.741.311,45	954.294,70
	<i>c Minusvalenze patrimoniali</i>	0,00	5.601,40
	<i>d Altri oneri straordinari</i>	76.442,68	73.919,98
	<b>Totale oneri straordinari</b>	1.817.754,13	1.033.816,08
	<b>TOTALE PROVENTI ED ONERI STRAORDINARI (E)</b>	-1.234.056,86	281.834,42

## 7.20 Il Conto del Patrimonio

### ANALISI E VALUTAZIONE DEL PATRIMONIO (art. 230 del D.L.gs. 267/2000)

Il Conto del Patrimonio comporta la tenuta di una serie di inventari le cui risultanze contribuiscono a definirne il contenuto. La funzione generale del Conto del Patrimonio è quella di individuare, descrivere, classificare e valutare tutti gli elementi attivi e passivi del patrimonio dell'ente, desunti dalle scritture patrimoniali e finanziarie, quali risultano sia all'inizio che al termine dell'esercizio, per evidenziare le variazioni intervenute nell'anno per effetto della gestione di Bilancio e per altre cause.

Il Conto del Patrimonio assume un duplice contenuto: per quanto attiene alla funzione ricognitiva del "patrimonio permanente", ossia dei beni mobili e immobili, esso si ricollega al riepilogo degli inventari; mentre gli aspetti riguardanti il "patrimonio finanziario", ossia i dati di cassa ed i crediti ed i debiti, sono collegati alle risultanze del Rendiconto.

#### ATTIVO

A) TOTALE CREDITI vs PARTECIPANTI	2022	2021
Crediti vs lo stato ed altre amministrazioni pubbliche per la partecipazione al fondo di dotazione	0,00	0,00
<b>Totale crediti vs partecipanti</b>	<b>0,00</b>	<b>0,00</b>

#### ATTIVO IMMOBILIZZATO

L'art. 230 del D.Lgs. 267/2000 dispone che il patrimonio degli Enti locali è costituito dal complesso dei beni e dei rapporti giuridici attivi e passivi di pertinenza e suscettibili di valutazione. Gli elementi patrimoniali destinati a essere utilizzati durevolmente dall'ente sono iscritti tra le immobilizzazioni. Condizione per l'iscrizione di nuovi beni patrimoniali materiali ed immateriali tra le immobilizzazioni (stato patrimoniale) è il verificarsi, alla data del 31 dicembre, dell'effettivo passaggio del titolo di proprietà dei beni stessi.

Le immobilizzazioni materiali sono distinte in beni demaniali e beni patrimoniali disponibili e indisponibili e sono stati valutati come segue:

- 5 Patrimonio immobiliare e terreni di proprietà: è iscritto al costo di acquisto, comprendente anche i costi accessori, ovvero, se non disponibile, al valore catastale. Per quanto riguarda il patrimonio immobiliare se il bene immobile risulta essere completamente ammortizzato il fondo di ammortamento è pari al valore dello stesso. Se il bene non risulta interamente ammortizzato, e per il suo acquisto sono stati ricevuti contributi da terzi, è iscritta la residua quota di contributi nella voce "Ratei e risconti passivi e contributi agli investimenti", al fine di coprire nel tempo gli ammortamenti residui. Ai fini della procedura dell'ammortamento i terreni e gli edifici soprastanti sono contabilizzati separatamente anche se acquisiti congiuntamente, in quanto i terreni non sono oggetto di ammortamento. Ove negli atti di provenienza degli edifici il valore dei terreni non risulti indicato in modo separato e distinto da quello dell'edificio soprastante, si è applicato il parametro forfettario del 20% al valore indiviso di acquisizione, mutuando la disciplina prevista dall'art. 36 comma 7 del DL luglio 2006, n. 223 convertito con modificazioni dalla L. 4 agosto 2006 n. 248, successivamente modificato dall'art. 2 comma 18 del DL 3 ottobre 2006 n. 262, convertito con modificazioni dalla L. 24 novembre 2006 n. 286. Nei casi in cui non è disponibile il costo storico, il valore degli immobili è stato attribuito applicando all'ammontare delle rendite risultanti in catasto, vigenti al 1° gennaio dell'anno di imposizione, rivalutate del 5 per cento ai sensi dell'articolo 3, comma 48, della legge 23 dicembre 1996, n. 662, i seguenti moltiplicatori:
- 5.1 160 per i fabbricati classificati nel gruppo catastale A e nelle categorie catastali C/2, C/6 e C/7, con esclusione della categoria catastale A/10;
- 5.2 140 per i fabbricati classificati nel gruppo catastale B e nelle categorie catastali C/3, C/4 e C/5; b-bis. 80 per i fabbricati classificati nella categoria catastale D/5;
- 5.3 80 per i fabbricati classificati nella categoria catastale A/10;
- 5.4 60 per i fabbricati classificati nel gruppo catastale D, ad eccezione dei fabbricati classificati nella categoria catastale D/5; tale moltiplicatore è elevato a 65 a decorrere dal 1° gennaio 2013; e. 55 per i fabbricati classificati nella categoria catastale C/1.

Per i terreni agricoli, il valore è stato ottenuto applicando all'ammontare del reddito dominicale risultante in catasto, vigente al 1° gennaio dell'anno d'imposizione, rivalutato del 25 per cento ai sensi dell'articolo 3, comma 51, della legge 23 dicembre 1996, n. 662, un moltiplicatore pari a 130.

- 6 Immobili e terreni di terzi a disposizione: sono iscritti al costo di acquisto, comprendente anche i costi accessori, ovvero, se non disponibile, al valore catastale. Il relativo valore viene imputato nei conti d'ordine, salvo i casi espressamente previsti dalle disposizioni in materia;
- 7 Contributi in conto capitale: eventuali contributi in conto capitale ricevuti per il finanziamento delle immobilizzazioni sono stati inseriti nella voce "Ratei e risconti passivi e contributi agli investimenti" di stato patrimoniale (solo per la parte a copertura del residuo valore da ammortizzare del cespite);
- 8 Immobilizzazioni finanziarie:
- 8.1 sono iscritte al valore di acquisizione, corretto di eventuali perdite durevoli di valore. Le partecipazioni di controllo sono valutate con il metodo del patrimonio netto.
- 8.2 I crediti finanziari: al valore nominale.
- 8.2.1 I derivati da ammortamento sono iscritti al valore nominale delle risorse che l'ente ha il diritto di ricevere a seguito della sottoscrizione del derivato.

B) ATTIVO IMMOBILIZZATO		2022	2021
I	Immobilizzazioni immateriali	1.233.564,64	1.231.863,48
II	Immobilizzazioni materiali	30.774.195,56	30.311.069,66
III	Immobilizzazioni finanziarie	950.043,00	950.043,00
<b>Totale attivo immobilizzato</b>		<b>32.957.803,20</b>	<b>32.492.976,14</b>

## ATTIVO CIRCOLANTE

L' Attivo circolante evidenzia il valore di quelle voci patrimoniali che presentano una tendenza a trasformarsi in liquidità, nel breve termine.

Il criterio di classificazione secondo la natura finanziaria permette, infatti, di distinguere tra i beni patrimoniali quelli che, per effetto della gestione, sono soggetti a frequenti rinnovi.

La classe si distingue nelle seguenti sottoclassi:

C) ATTIVO CIRCOLANTE		2022	2021
I	Rimanenze	0,00	0,00
II	Crediti	9.357.362,76	5.860.305,97
III	Attività finanziarie che non costituiscono immobilizzi	0,00	0,00
IV	Disponibilità liquide	3.636.699,23	3.023.703,32
<b>Totale attivo circolante</b>		<b>12.994.061,99</b>	<b>8.884.009,29</b>

L'elencazione sopra riportata, che segue la logica finanziaria decrescente, come d'altro canto l'intera struttura dello stato patrimoniale, propone le poste di bilancio secondo la rispettiva velocità di trasformazione in liquidità.

## CREDITI

La classe C) II "Crediti" accoglie i crediti di natura commerciale o di altra natura non rientranti nella casistica prevista nelle Immobilizzazioni finanziarie.

Il legislatore, procedendo ad una classificazione in funzione della natura delle voci (tributaria, trasferimenti, clienti-utenti, altri), ha disarticolato la sottoclasse in esame nelle voci e sottovoci che, con i rispettivi valori ad esse riferibili, vengono espone nelle seguenti tabelle.

II	Crediti	2022	2021
1	Crediti di natura tributaria	<b>1.231.697,46</b>	<b>514.158,75</b>
a	<i>Crediti da tributi destinati al finanziamento della sanità</i>	0,00	0,00
b	<i>Altri crediti da tributi</i>	1.221.006,85	514.158,75
c	<i>Crediti da Fondi perequativi</i>	10.690,61	0,00
2	Crediti per trasferimenti e contributi	<b>7.552.570,90</b>	<b>4.477.265,86</b>
a	<i>verso amministrazioni pubbliche</i>	7.544.643,90	4.477.265,86
b	<i>imprese controllate</i>	0,00	0,00
c	<i>imprese partecipate</i>	0,00	0,00

d	<i>verso altri soggetti</i>	7.927,00	0,00
3	Verso clienti ed utenti	295.380,80	178.835,55
4	Altri Crediti	277.713,60	690.045,81
a	<i>verso l'erario</i>	0,00	0,00
b	<i>per attività svolta per c/terzi</i>	0,00	237.057,25
c	<i>altri</i>	277.713,60	452.988,56
<b>Totale crediti</b>		<b>9.357.362,76</b>	<b>5.860.305,97</b>

### Attività finanziarie che non costituiscono immobilizzi

La voce, compresa all'interno della sottoclasse C) III dell'attivo patrimoniale, rappresenta la consistenza finale, in termini di valore, del portafoglio titoli temporaneamente detenuti dall'ente e che, per tale ragione, non costituiscono Immobilizzazioni finanziarie.

I risultati della gestione sono riportati nelle tabelle sottostanti:

III	<i>Attività finanziarie che non costituiscono immobilizzi</i>	2022	2021
1	Partecipazioni	0,00	0,00
2	Altri titoli	0,00	0,00
<b>Totale attività finanziarie che non costituiscono immobilizzi</b>		<b>0,00</b>	<b>0,00</b>

### DISPONIBILITA' LIQUIDE

Con la sottoclasse C) IV "Disponibilità liquide" si chiude l'Attivo circolante.

Nelle tabelle sottostanti sono riportati i risultati della gestione. I valori iniziali e finali coincidono con il fondo di cassa del bilancio Finanziario

IV	<i>Disponibilità liquide</i>	2022	2021
1	Conto di tesoreria	3.554.909,26	2.984.846,21
a	<i>Istituto tesoriere</i>	3.554.909,26	2.984.846,21

I valori iniziali e finali risultano coincidenti con il risultato di cassa esposto nel risultato finanziario

		GESTIONE		
		RESIDUI	COMPETENZA	TOTALE
<b>FONDO CASSA AL 1° GENNAIO</b>				2.984.846,21
RISCOSSIONI	(+)	861.254,40	6.040.110,81	6.901.365,21
PAGAMENTI	(-)	1.635.931,68	4.695.370,48	6.331.302,16
<b>SALDO DI CASSA AL 31 DICEMBRE</b>		=		3.554.909,26
PAGAMENTI per azioni esecutive non regolarizzate al 31 dicembre	(-)			0,00
<b>FONDO DI CASSA AL 31 DICEMBRE</b>		<b>(=)</b>		<b>3.554.909,26</b>

### PASSIVO

#### Il Patrimonio Netto

Il patrimonio netto misura il valore dei mezzi propri dell'ente, ottenuto quale differenza tra le attività e le

passività patrimoniali.

Rappresenta le risorse patrimoniali di proprietà dell'ente (beni immobili e mobili, crediti e liquidità), al netto delle passività, ossia dei debiti che l'ente ha assunto nel corso del tempo per il finanziamento delle proprie attività. Rappresenta l'effettiva ricchezza e la fonte di autofinanziamento dell'ente. Per gli enti di nuova istituzione rappresenta il patrimonio iniziale attribuito all'ente per dotarlo delle risorse necessarie ad avviare la sua attività e i successivi incrementi deliberati dal Consiglio. Assume valore negativo se i debiti dell'ente sono superiori alle attività patrimoniali.

Nelle seguenti tabelle sono riportate le variazioni intervenute nel corso dell'esercizio.

A) PATRIMONIO NETTO		2022	2021
<b>I</b>	Fondo di dotazione	12.315.849,61	12.315.849,61
<b>II</b>	Riserve	11.416.938,76	11.369.404,52
b	da capitale	0,00	0,00
c	da permessi di costruire	11.416.938,76	11.369.404,52
d	riserve indisponibili per beni demaniali e patrimoniali indisponibili e per i beni culturali	0,00	0,00
e	altre riserve indisponibili	0,00	0,00
f	altre riserve disponibili	0,00	0,00
<b>III</b>	Risultato economico dell'esercizio	5.558.911,39	2.532.252,16
<b>IV</b>	Risultato economico di esercizi precedenti	6.459.813,59	3.927.561,43
<b>V</b>	Riserve negative per beni indisponibili	0,00	0,00
<b>TOTALE PATRIMONIO NETTO (A)</b>		<b>35.751.513,35</b>	<b>30.145.067,72</b>

Il DM 01-09-2021 ha introdotto una integrale rivisitazione del contenuto e della classificazione delle voci di patrimonio netto con modifiche allo schema di stato patrimoniale.

*Il patrimonio netto, pari alla differenza tra le attività e le passività dello stato patrimoniale, è articolato nelle seguenti poste*

- a) fondo di dotazione;
- b) riserve;
- c) risultato economico dell'esercizio;
- d) risultati economici di esercizi precedenti;
- e) riserve negative per beni indisponibili.

*Il fondo di dotazione rappresenta la parte indisponibile del patrimonio netto, a garanzia della struttura patrimoniale dell'ente, e può assumere solo valore positivo o pari a 0.*

*Il fondo di dotazione può essere alimentato mediante conferimenti in denaro o natura, destinazione dei risultati economici positivi di esercizio e delle riserve disponibili sulla base di delibera del Consiglio.*

*Le riserve del patrimonio netto di cui alla lettera b) possono assumere solo valore positivo o pari a 0 e sono distinte in riserve disponibili e indisponibili.*

*Le riserve disponibili costituiscono la parte del patrimonio netto che, in caso di perdita, è utilizzabile per la copertura, a garanzia del fondo di dotazione previa apposita delibera del Consiglio.*

*Le riserve disponibili sono utilizzate anche per dare copertura alle voci negative del patrimonio netto, prioritariamente alle "riserve negative per beni indisponibili" di cui alla lettera e), salvo quanto previsto per le riserve da permessi di costruire. Le riserve disponibili sono costituite da:*

- 1) "riserve di capitale" formatesi a seguito della rivalutazione dei beni in occasione della predisposizione del primo stato patrimoniale "armonizzato" e nei casi previsti dalla legge;
- 2) "riserve da permessi di costruire", solo per i comuni, di importo pari alle entrate da permessi di costruire che non sono state destinate al finanziamento:
  - delle spese correnti;
  - di opere di urbanizzazione demaniali e del patrimonio indisponibile.

*Tali riserve, se non sono state utilizzate per la copertura di perdite o per la costituzione di riserve indisponibili, sono ridotte a seguito dell'iscrizione nell'attivo patrimoniale delle opere di urbanizzazione demaniali e del patrimonio indisponibile finanziate dai permessi di costruire e della costituzione delle relative "riserve indisponibili per beni demaniali e patrimoniali indisponibili e per i beni culturali". La quota parte delle "riserve da permessi da costruire" da destinare al finanziamento di opere di urbanizzazione demaniali e del*

*patrimonio indisponibile può non essere utilizzata per la costituzione di riserve indisponibili o per la copertura della voce “riserve negative per beni indisponibili” e del valore della voce Risultati economici di esercizi precedenti se assume valore negativo.*

- 3) *“Altre riserve disponibili” previste dallo statuto e/o derivanti da decisioni di organi istituzionali dell'ente.*

*Le riserve indisponibili, istituite a decorrere dal 2017 rappresentano la parte del patrimonio netto posta a garanzia dei beni demaniali e culturali o delle altre voci dell'attivo patrimoniale non destinabili alla copertura di perdite, e sono costituite da:*

- 1) *“riserve indisponibili per beni demaniali e patrimoniali indisponibili e per i beni culturali”, di importo pari al valore dei beni demaniali, patrimoniali e culturali iscritto nell'attivo patrimoniale, variabile in conseguenza, ad esempio, dell'ammortamento e dell'acquisizione o dismissione di beni. I beni demaniali e patrimoniali indisponibili sono definiti dal codice civile, all'articolo 822 e ss. Sono indisponibili anche i beni, mobili ed immobili, qualificati come “beni culturali” ai sensi dell'art. 2 del D.lgs 42/2004 – Codice dei beni culturali e del paesaggio che, se di proprietà di enti strumentali degli enti territoriali, non sono classificati tra i beni demaniali e i beni patrimoniali indisponibili. Tali riserve sono utilizzate in caso di cessione dei beni, effettuate nel rispetto dei vincoli previsti dall'ordinamento. Per i beni demaniali e patrimoniali soggetti ad ammortamento, nell'ambito delle scritture di assestamento, la riserva indisponibile è ridotta annualmente per un valore pari all'ammortamento di competenza dell'esercizio, incrementando le riserve disponibili o la voce Risultati economici di esercizi precedenti, dopo avere dato copertura alle “riserve negative per beni indisponibili” e alle perdite di esercizio.*
- 2) *“altre riserve indisponibili”, costituite:*
- a. *a seguito dei conferimenti al fondo di dotazione di enti le cui partecipazioni non hanno valore di liquidazione, in quanto il loro statuto prevede che, in caso di scioglimento, il fondo di dotazione sia destinato a soggetti non controllati o partecipati dalla controllante/partecipante. Tali riserve sono utilizzate in caso di liquidazione dell'ente controllato o partecipato. Per le modalità di costituzione;*
  - b. *dagli utili derivanti dall'applicazione del metodo del patrimonio netto, in quanto riserve vincolate all'utilizzo previsto dall'applicazione di tale metodo.*

*Nella voce risultato economico dell'esercizio di cui alla lettera c), che può assumere valore positivo o negativo, si iscrive il risultato dell'esercizio che emerge dal conto economico. Il Consiglio destina il risultato economico positivo al fondo di dotazione o alle “altre riserve disponibili”, dopo avere dato copertura, in primo luogo alle riserve negative per beni indisponibili e poi alla voce Risultati economici di esercizi precedenti, se negativa. In caso di risultato economico negativo, l'Amministrazione è chiamata a fornire un'adeguata informativa, nella relazione sulla gestione:*

- *sulle cause che hanno determinato la formazione della perdita;*
- *sui casi in cui il risultato negativo sia stato determinato dall'erogazione di contributi agli investimenti finanziati da debito, erogati per favorire la realizzazione di infrastrutture ne territorio. Tale informativa può essere estesa ai risultati economici negativi di esercizi precedenti;*
- *sulla copertura dei risultati economici negativi di esercizio.*

*In particolare, l'eventuale perdita risultante dal Conto Economico deve trovare copertura all'interno del patrimonio netto, escluso il fondo di dotazione e le riserve indisponibili, riducendo la voce Risultati economici di esercizi precedenti se positiva e, successivamente le riserve disponibili positive. Qualora il patrimonio netto (escluso il fondo di dotazione e le riserve indisponibili) non dovesse essere capiente rispetto alla perdita d'esercizio, la parte residuale è rinviata agli esercizi successivi (Risultati economici di esercizi precedenti con valore negativo) al fine di assicurarne la copertura. Nella voce Risultati economici di esercizi precedenti di cui alla lettera d), che può assumere valore positivo o negativo, si iscrivono sia i risultati economici positivi degli esercizi precedenti che con*

*delibera consiliare non sono stati accantonati nelle riserve o portati ad incremento del fondo di dotazione, sia le perdite degli esercizi precedenti non ripianate.*

*Alla copertura del valore negativo dei "Risultati economici di esercizi precedenti" si provvede, dopo aver dato copertura alle "riserve negative per beni indisponibili", utilizzando i risultati economici positivi e le riduzioni delle riserve indisponibili derivanti dalla diminuzione di attività patrimoniali riguardanti beni indisponibili..*

*La voce "riserve negative per beni indisponibili" di cui alla lettera e), che può assumere solo valore negativo, è utilizzata quando la voce "risultati economici di esercizi precedenti" e le riserve disponibili non sono capienti per consentire la costituzione o l'incremento delle riserve indisponibili. Non può assumere un valore superiore, in valore assoluto, all'importo complessivo delle riserve indisponibili.*

### **Fondi per rischi ed oneri**

La classe B) "Fondi per rischi ed oneri" del passivo patrimoniale accoglie gli accantonamenti per passività certe (fondi oneri) e probabili (fondi rischi) per le quali si è già provveduto all'iscrizione in bilancio.

Nelle seguenti tabelle sono evidenziate le variazioni intervenute nel corso dell'esercizio.

<b>B) FONDI PER RISCHI ED ONERI</b>		<b>2022</b>	<b>2021</b>
1	Per trattamento di quiescenza	0,00	0,00
2	Per imposte	0,00	0,00
3	Altri	18.299,15	18.299,15
<b>TOTALE FONDI RISCHI ED ONERI (B)</b>		<b>18.299,15</b>	<b>18.299,15</b>

### **I Debiti**

I debiti rappresentano obbligazioni a pagare una determinata somma a scadenze prestabilite. Essi vengono esposti in bilancio in corrispondenza della classe D) "Debiti" del passivo patrimoniale e sono articolati in 5 sottoclassi.

<b>D) DEBITI (1)</b>		<b>2022</b>	<b>2021</b>
1	Debiti da finanziamento	4.927.681,52	5.096.755,64
a	<i>prestiti obbligazionari</i>	0,00	0,00
b	<i>v/ altre amministrazioni pubbliche</i>	0,00	0,00
c	<i>verso banche e tesoriere</i>	0,00	0,00
d	<i>verso altri finanziatori</i>	4.927.681,52	5.096.755,64
2	Debiti verso fornitori	2.451.654,92	3.632.084,76
3	Acconti	0,00	0,00
4	- Debiti per trasferimenti e contributi	125.547,71	555.619,56
a	<i>enti finanziati dal servizio sanitario nazionale</i>	0,00	0,00
b	<i>altre amministrazioni pubbliche</i>	5.425,52	274.966,39
c	<i>imprese controllate</i>	0,00	0,00
d	<i>imprese partecipate</i>	0,00	0,00
e	<i>altri soggetti</i>	120.122,19	280.653,17
5	Altri debiti	2.146.852,96	1.463.320,82
a	<i>tributari</i>	1.369.962,30	930.055,87
b	<i>verso istituti di previdenza e sicurezza sociale</i>	110.190,03	109.076,13
c	<i>per attività svolta per c/terzi</i>	0,00	0,00
d	<i>altri</i>	666.700,63	424.188,82



<b>TOTALE DEBITI ( D)</b>	<b>9.651.737,11</b>	<b>10.747.780,78</b>
---------------------------	---------------------	----------------------

### **I Ratei ed i Risconti Passivi**

La voce ricomprende il valore complessivo dei ratei e risconti passivi secondo il prospetto che segue

<b>E) RATEI E RISCONTI E CONTRIBUTI AGLI INVESTIMENTI</b>		<b>2022</b>	<b>2021</b>
<b>I</b>	Ratei passivi	0,00	0,00
<b>II</b>	Risconti passivi	530.315,58	465.837,78
1	Contributi agli investimenti	0,00	0,00
a	da altre amministrazioni pubbliche	0,00	0,00
b	da altri soggetti	0,00	0,00
2	Concessioni pluriennali	0,00	0,00
3	Altri risconti passivi	530.315,58	465.837,78
<b>TOTALE RATEI E RISCONTI (E)</b>		<b>530.315,58</b>	<b>465.837,78</b>

## Sinteticamente

Il Conto del Patrimonio per l'anno 2022 evidenzia i seguenti risultati:

TOTALE DELL'ATTIVO	<b>€. 45.951.865,19</b>
TOTALE DEL PASSIVO	<b>€. 45.951.865,19</b>
PATRIMONIO NETTO	<b>€. 35.751.513,35</b>
CONTI D'ORDINE	<b>€. 0,00</b>

### QUADRO RIASSUNTIVO DEL PATRIMONIO ANNO 2022

<b>STATO PATRIMONIALE - ATTIVO</b>		
VOCI	Consistenza iniziale	Consistenza finale
B - Immobilizzazioni (Immob. Immateriali beni immobili, mobili e finanziarie)	32.492.976,14	32.957.803,20
C - Attivo circolante	8.884.009,29	12.994.061,99
D - Ratei e risconti	0,00	0,00
<i>Totale attivo (A+B+C+D)</i>	41.376.985,43	45.951.865,19

<b>STATO PATRIMONIALE -PASSIVO</b>		
VOCI	Consistenza iniziale	Consistenza finale
A - Patrimonio netto	30.145.067,72	35.751.513,35
B - Fondi Rischi ed Oneri	18.299,15	18.299,15
C - TOTALE T.F.R.	0,00	0,00
D - DEBITI	10.747.780,78	9.651.737,11
E - TOTALE RATEI E RISCONTI	465.837,78	530.315,58
<i>Totale passivo (A+B+C+D+E)</i>	41.376.985,43	45.951.865,19
<i>Conti d'ordine</i>	0,00	0,00

## 8.10 Organismi strumentali controllati e partecipati

Si riporta l'elenco delle società e degli enti e organismi strumentali controllati e partecipati.

<b>Ente/Società</b>	<b>Quota di partecipazione</b>	<b>Tipologia (Soc Part, Controllata, SPA, Scarl....)</b>	<b>Stato (Attiva/non attiva...)</b>	<b>Capitale sociale</b>
ECOLAN S.P.A.	2,96%	PARTECIPATA	ATTIVA	3.066.990,00
S.A.S.I. S.P.A.	1,20%	PARTECIPATA	ATTIVA	1.896.550,00
I.S.I. SRL	1,20%	PARTECIPATA	LIQUIDATA	-----
ASMEL Società Consortile A.R.L.	0,028%	PARTECIPATA	NON ATTIVA (recesso)	1.021.802,10

## **INDICE**

### **RELAZIONE FINANZIARIA CONTO DEL BILANCIO**

#### **1.00 IL RISULTATO DELLA GESTIONE FINANZIARIA**

*1.10 La scomposizione del risultato d'amministrazione*

*1.20 La gestione di competenza*

*1.21 L'equilibrio del Bilancio corrente*

*1.22 L'equilibrio del bilancio investimenti*

*1.23 L'equilibrio del bilancio movimento fondi*

*1.24 L'equilibrio del Bilancio di Terzi*

*1.30 La gestione dei residui*

*1.35 Analisi anzianità residui*

*1.40 La gestione di cassa*

*1.50 Analisi dell'avanzo applicato nell'esercizio*

#### **3.00 ANALISI DELL'ENTRATA**

*3.10 Analisi delle entrate per titoli*

*3.20 Analisi dei titoli d'entrata*

*3.21 Entrate correnti di natura tributaria, contributiva e perequativa*

*3.22 Trasferimenti correnti*

*3.23 Le Entrate extratributarie*

*3.24 Le Entrate in conto capitale*

*3.25 Entrate da riduzione di attività finanziarie*

*3.26 Assunzione di Prestiti*

*3.27 Capacità d'indebitamento residua*

#### **4.00 ANALISI DELLA SPESA**

*4.05 Analisi per Missioni della Spesa*

*4.10 Analisi per Titoli della Spesa*

- 4.20 *Spese correnti*
- 4.21 *Analisi della Spesa corrente per Missioni*
- 4.22 *Analisi della Spesa corrente per macroaggregato*
- 4.30 *Spese in conto capitale*
- 4.31 *Analisi della Spesa in conto capitale*
- 4.32 *Analisi della Spesa in conto capitale per macroaggregato*
- 4.33 *Analisi delle Spese per incremento di attività finanziarie*
- 4.40 *Analisi della Spesa per rimborso di prestiti*
- 5.00 **ANALISI DEGLI SCOSTAMENTI TRA PREVISIONALI E DEFINITIVI**
- 6.00 **LA LETTURA DEL RENDICONTO PER INDICATORI**
- 6.10 *Indici di entrata*
- 6.11 *Indice di pressione finanziaria*
- 6.12 *Indice di pressione tributaria*
- 6.13 *Intervento erariale pro capite*
- 6.14 *Intervento regionale pro capite*
- 6.15 *Indice di autonomia finanziaria*
- 6.16 *Indice di autonomia impositiva*
- 6.17 *Indice di autonomia tariffaria propria*
- 6.18 *Riepilogo degli indici di entrata*
- 6.20 *Indici di Spesa*
- 6.21 *Indice di rigidità della spesa corrente*
- 6.22 *Incidenza degli interessi passivi sulle spese correnti*
- 6.23 *Incidenza delle spese del personale sulle spese correnti*
- 6.24 *Spesa media del personale*
- 6.25 *Percentuale di copertura delle spese correnti con trasferimenti dello Stato e di altri enti del settore pubblico allargato*

- 6.26 *Spesa corrente pro capite*
- 6.27 *Spesa in conto capitale pro capite*
- 6.28 *Rigidità Strutturale*
- 6.29 *Riepilogo indici di spesa*
- 6.30 *Indici della gestione dei residui*
- 6.31 *Indice di incidenza dei residui attivi*
- 6.32 *Indice di incidenza dei residui passivi*
- 6.40 *Indici della gestione di cassa*
- 6.41 *Indici della tempestività dei pagamenti*
- 7.00 *LA GESTIONE ECONOMICO - PATRIMONIALE*
- 7.10 *Il Conto Economico*
- 7.20 *Il Conto del Patrimonio*
- 8.00 *QUADRI AGGIUNTIVI*
- 8.10 *Organismi strumentali controllati e partecipati*

# **Relazione dell'organo di revisione**

- *sulla proposta di deliberazione consiliare del rendiconto della gestione*
- *sullo schema di rendiconto*

**Anno  
2022**



# VERBALE N. 09 del 04/05/2023

## **INTRODUZIONE**

- Il revisore dei conti del Comune di Fossacesia Rag. Benedetto Nobile ricevuta in data 20 aprile 2023 la proposta di delibera consiliare e lo schema del rendiconto per l'esercizio 2022, approvati con delibera della giunta comunale n. 56 del 19.04.2023, completi dei seguenti documenti obbligatori ai sensi del Decreto Legislativo 18 agosto 2000, n. 267 (Testo unico delle leggi sull'ordinamento degli enti locali – di seguito TUEL):
  - Conto del bilancio;
  - Conto economico
  - Stato patrimoniale;

e corredati dagli allegati disposti dalla legge e necessari per il controllo.

- visto il bilancio di previsione dell'esercizio 2022/2024 con le relative delibere di variazione;
- viste le disposizioni della parte II – ordinamento finanziario e contabile del Tuel;
- visto in particolare l'articolo 239, comma 1 lettera d) del TUEL;
- visto il D.lgs. 118/2011;
- visti i principi contabili applicabili agli enti locali;
- visto il regolamento di contabilità approvato con delibera dell'organo consiliare n. 62 del 30.12.2015;

## **TENUTO CONTO CHE**

- durante l'esercizio le funzioni sono state svolte in ottemperanza alle competenze contenute nell'art. 239 del TUEL
- il controllo contabile è stato svolto in assoluta indipendenza soggettiva ed oggettiva nei confronti delle persone che determinano gli atti e le operazioni dell'ente;
- si è provveduto a verificare la regolarità ed i presupposti delle variazioni di bilancio approvate nel corso dell'esercizio dalla Giunta, dal responsabile del servizio finanziario e dai dirigenti, anche nel corso dell'esercizio provvisorio;

## **RIPORTA**

i risultati dell'analisi e le attestazioni sul rendiconto per l'esercizio 2022.

## **CONTO DEL BILANCIO**

### **Premesse e verifiche**

L'organo di revisione, nel corso del 2022, *non ha rilevato* gravi irregolarità contabili o gravi anomalie gestionali e/o suggerito misure correttive non adottate dall'Ente.

L'organo di revisione ha verificato che l'Ente *risulta* essere correttamente adempiente rispetto alla trasmissione degli schemi di bilancio, dei dati contabili analitici, del piano degli indicatori e dei documenti allegati richiesti dalla BDAP rispetto ai bilanci di previsione, rendiconti, bilanci consolidati approvati;

In riferimento all'Ente si precisa che:



- non è istituito a seguito di processo di unione;
- non è istituito a seguito di processo di fusione per incorporazione;
- non è ricompreso nell'elenco di cui agli allegati 1, 2 e 2-bis del d.l. n. 189/2016;
- *non ha* in essere operazioni di partenariato pubblico-privato, come definite dal d.lgs. n. 50/2016;
- *ha* dato attuazione all'obbligo di pubblicazione sul sito dell'amministrazione di tutti i rilievi mossi dalla Corte dei conti in sede di controllo, nonché dei rilievi non recepiti degli organi di controllo interno e degli organi di revisione amministrativa e contabile, ai sensi dell'art. 31, d.lgs. n. 33/2013;
- *ha* ricevuto anticipazioni di liquidità di cui art. 1 comma 11 del d.l. n. 35/2013 convertito in legge n. 64/2013 e norme successive di rifinanziamento;

In riferimento all'Ente si precisa che:

- ha dato attuazione all'obbligo di pubblicazione sul sito dell'amministrazione di tutti i rilievi mossi dalla Corte dei conti in sede di controllo, nonché dei rilievi non recepiti degli organi di controllo interno e degli organi di revisione amministrativa e contabile, ai sensi dell'art. 31, d.lgs. n. 33/2013;
- non è in dissesto;
- nel corso del 2022 **NON** sono stati riconosciuti debiti fuori bilancio;
- che l'ente non è in essendo in dissesto finanziario, né strutturalmente deficitario, non ha avuto l'obbligo di assicurare per l'anno 2022, la copertura minima dei costi dei servizi a domanda individuale, acquedotto e smaltimento rifiuti.

### Gestione Finanziaria

L'organo di revisione, in riferimento alla gestione finanziaria, rileva e attesta che:

### Fondo di cassa

Il saldo di cassa al 31/12/2022 risulta così determinato:

SALDO DI CASSA	In conto		Totale
	RESIDUI	COMPETENZA	
Fondo di cassa 1° gennaio			2.984.846,21
Riscossioni	861.254,40	6.040.110,81	6.901.365,21
Pagamenti	1.635.931,68	4.695.370,48	6.331.302,16
Fondo di cassa al 31 dicembre			3.554.909,26
		,00	,00
Differenza			<b>3.554.909,26</b>

### Tempestività pagamenti

L'ente *ha* adottato le misure organizzative per garantire il tempestivo pagamento delle somme dovute per somministrazioni, forniture ed appalti, anche in relazione all'obbligo previsto dall'articolo 183, comma 8 del Tuel.

L'Ente, ai sensi dell'art. 41, comma 1, d.l. n. 66/2014, ha allegato al rendiconto un prospetto attestante l'importo dei pagamenti relativi a transazioni commerciali effettuati dopo la scadenza dei termini previsti dal d.lgs. n. 231/2002, nonché l'indicatore annuale di tempervità dei pagamenti di cui all'art. 33 del d.lgs. n. 33/2013. La gestione della parte corrente, distinta dalla parte in conto capitale, integrata con l'applicazione a bilancio dell'avanzo derivante dagli esercizi precedenti, presenta per l'anno 2022 la seguente situazione:

**EQUILIBRI DI BILANCIO**

<b>EQUILIBRIO DEL BILANCIO CORRENTE</b>		<b>ACC/IMP</b>
FPV Parte corrente	(+)	465.837,78
Titolo I - Entrate tributarie	(+)	5.128.426,76
Titolo II - Entrate da trasferimenti	(+)	611.981,48
Titolo III - Entrate extratributarie	(+)	824.950,72
A) Totale Entrate (a+b+c+d)	(=)	<b>7.031.196,74</b>
Entrate titolo 4.02.06	(+)	0,00
Entrate correnti che finanziano investimenti	(-)	0,00
Avanzo applicato alle spese correnti	(+)	29.291,06
Oneri di urbanizzazione per manutenzione ordinaria ed altre spese correnti	(+)	0,00
Entrate per investimenti che finanziano la spesa corrente	(+)	0,00
B) Totale rettifiche Entrate correnti (e-f+g+h+i)	(=)	<b>29.291,06</b>
<b>E1) TOTALE ACCERTAMENTI ENTRATE CORRENTE (A+B)</b>	<b>(=)</b>	<b>7.060.487,80</b>
Titolo I - Spese correnti	(+)	4.178.017,30
FPV - Parte corrente (di spesa)	(+)	530.315,58
Titolo IV - Rimborso di prestiti	(+)	189.566,50
Totale Spese titoli I, IV (j+k+l)	(=)	<b>4.897.899,38</b>
Titolo II MacroAgg. 04 - Altri Trasferimenti in conto capitale	(+)	0,00
FPV - Parte corrente (di spesa) - Tit. 2.04	(+)	0,00
Disavanzo applicato al Bilancio corrente	(+)	45.563,15
Entrate da accensione di prest. Dest. A stins. Anticip. dei prestiti	(+)	0,00
Totale rettifiche Spese correnti (l+m+n+o+p)	(=)	45.563,15
S1) TOTALE IMPEGNI DI SPESA CORRENTE (C+D)	(=)	4.943.462,53
<b>DIFFERENZA DI PARTE CORRENTE (E1-S1)</b>	<b>(=)</b>	<b>2.117.025,27</b>
Risorse accantonate di parte corrente	(-)	1.359.028,72
Risorse vincolate di parte corrente	(-)	19.938,96
Variazione Accantonamenti di parte corrente	(-)	9.718,23
<b>EQUILIBRIO COMPLESSIVO DI PARTE CORRENTE</b>	<b>(=)</b>	<b>728.339,36</b>

<b>EQUILIBRIO DEL BILANCIO INVESTIMENTI</b>	<b>ACC/IMP</b>	
a) FPV Parte capitale	(+)	835.568,51
b) Titolo IV - Entrate in conto capitale	(+)	5.768.545,85
c) Titolo V - Entrate da riduzione di attività finanziarie	(+)	0,00
d) Titolo VI - Entrate da accensione di prestiti	(+)	0,00
A) <i>Totale Entrate (a+b+c+d)</i>	(=)	6.604.114,36
e) Titolo 5.02 – Riscossioni crediti di breve termini	(-)	0,00
f) Titolo 5.03 – Riscossione crediti di medio lungo termine	(-)	0,00
g) Titolo 5.04 – Altre entrate per riduzioni di attività finanziaria	(-)	0,00
h) Oneri di urbanizzazione per manutenzione ordinaria ed altre spese correnti	(-)	0,00
i) Entrate per investimenti che finanziano le spese correnti	(-)	0,00
j) Entrate correnti che finanziano gli investimenti	(+)	0,00
m) Entrate da accens. di prest. destin. a estinz. Anticip. di prestiti	(-)	0,00
n) Avanzo applicato al Bilancio investimenti	(+)	1.049.858,30
B - <i>Totale rettifiche Entrate Bilancio investimenti (e-f-g-h-i-l-m+n)</i>	(=)	1.049.858,30
<b>E2) TOTALE ENTRATE PER INVESTIMENTI (A+B)</b>	(=)	<b>7.653.972,66</b>
Titolo II - Spese in conto capitale	(+)	541.496,14
FPV – Parte capitale (di spesa)	(-)	6.153.990,08
C) <i>Totale Spese titolo II - FPV</i>	(=)	6.695.486,22
o) Titolo 2.04 – Altri trasferimenti in conto capitale	(-)	0,00
p) Titolo 3.01 – Acquisizioni di attività finanziarie	(+)	6.153.990,08
D) <i>Totale rettifiche spese Bilancio investimenti(-o+p)</i>	(=)	0,00
<b>S2) TOTALE SPESA PER INVESTIMENTI (C-D)</b>	(=)	<b>6.695.486,22</b>
<b>DIFFERENZA DI PARTE INVESTIMENTI</b>		<b>958.486,44</b>
Risorse accantonate di parte capitale (-)		0,00
Risorse vincolate di parte capitale (-)		302.000,00
Variazione Accantonamenti di parte capitale (-)		0,00
<b>EQUILIBRIO COMPLESSIVO DI PARTE CAPITALE (=)</b>		<b>656.486,44</b>

**Evoluzione del Fondo pluriennale vincolato (FPV) nel corso dell'esercizio 2022**

La composizione del FPV spesa finale 31/12/2022 è la seguente:

Fondo Pluriennale Vincolato è pari a € 6.684.305,66, di cui:  
 FPV di parte corrente € 530.315,58

FPV di parte capitale € 6.153.990,08

### Risultato di amministrazione

L'Organo di revisione ha verificato e attesta che:

- Il risultato di amministrazione dell'esercizio 2022, presenta un **avanzo di Euro 3.499.163,66** come risulta dai seguenti elementi:

RISULTATO COMPLESSIVO DELLA GESTIONE		GESTIONE	TOTALI
	RESIDUI	COMPETENZA	
Fondo di cassa al 1° gennaio			2.984.846,21
Riscossioni	861.254,40	6.040.110,81	6.901.365,21
Pagamenti	1.635.931,68	4.695.370,48	6.331.302,16
Fondo di cassa al 31 dicembre			3.554.909,26
Pagamenti per azioni esecutive non regolarizzate al 31 dicembre			0,00
<b>DIFFERENZA</b>			3.554.909,26
Residui attivi	4.018.626,59	7.309.032,70	11.327.659,29
Residui passivi	3.470.151,07	1.228.948,16	4.699.099,23
DIFFERENZA	548.475,52	6.080.084,54	10.183.469,32
FPV PER SPESE CORRENTI			<b>530.315,58</b>
FPV PER SPESE IN CONTO CAPITALE			<b>6.153.990,08</b>
<b>AVANZO (+) DISAVANZO (-)</b>			<b>3.499.163,66</b>

### Composizione del risultato di amministrazione al 31.12.2022

	Parte Accantonata	
F1) Fondo Crediti di dubbia esigibilità		1.970.296,53
F2) Fondo anticipazione liquidità		839.604,09
F3) Fondo perdite società partecipate		0,00
F4) Fondo contenzioso		45.000,00
F5) Altri Accantonamenti		164.447,66
<b>TOTALE PARTE ACCANTONATA</b>		<b>3.019.348,28</b>
	Parte Vincolata	
V1) Vincoli derivanti da leggi e da principi contabili		524.112,01
V2) Vincoli derivanti da trasferimenti		362.641,96
V3) Vincoli derivanti dalla contrazione di mutui		0,00
V4) Vincoli formalmente attribuiti dall'ente		90.169,88
V5) Altri vincoli da specificare		82.958,98
<b>TOTALE PARTE VINCOLATA</b>		<b>1.059.882,83</b>
	Avanzo di Amministrazione	

Avanzo di amministrazione al 31/12	3.499.163,66
Parte Accantonata	3.019.348,28
Parte Vincolata	1.059.882,83
Parte destinata agli investimenti	0,00
<b>AVANZO DI AMMINISTRAZIONE DISPONIBILE</b>	<b>-580.067,45</b>

#### **ANALISI DELLA GESTIONE DEI RESIDUI**

L'ente ha provveduto al riaccertamento ordinario dei residui attivi e passivi al 31/12/2022 come previsto dall'art. 228 del TUEL con atto G.C. n. 40 del 30.03.2023.

I residui attivi, classificati secondo l'esercizio di derivazione, dopo il riaccertamento dei residui sono i seguenti:

<b>Scomposizione ed analisi della gestione dei residui attivi</b>	<b>Residui Iniziali</b>	<b>Residui Riaccertati</b>	<b>% di Scostamento</b>
Risultato del Bilancio corrente	2.380.816,81	1.845.318,53	-22,49 %
Risultato del Bilancio investimenti	3.636.436,29	2.818.384,47	-22,50 %
Risultato del Bilancio movimento di fondi	0,00	0,00	0,00 %
Risultato del Bilancio di terzi	543.832,08	216.177,99	-60,25 %
<b>TOTALE</b>	<b>6.561.085,18</b>	<b>4.879.880,99</b>	<b>-25,62 %</b>

<b>Scomposizione ed analisi della gestione dei residui passivi</b>	<b>Residui Iniziali</b>	<b>Residui Riaccertati</b>	<b>% di Scostamento</b>
Risultato del Bilancio corrente	1.025.778,38	936.786,19	-8,68 %
Risultato del Bilancio investimenti	3.682.205,57	3.681.674,17	-0,01 %
Risultato del Bilancio movimento di fondi	0,00	0,00	0,00 %
Risultato del Bilancio di terzi	852.280,98	487.622,39	-42,79 %
<b>TOTALE</b>	<b>5.560.264,93</b>	<b>5.106.082,75</b>	<b>-8,17 %</b>

La tabella che segue evidenzia i residui conservati in bilancio dopo l'attività di riaccertamento ordinario con la classificazione e l'anno di provenienza:

<b>Residui</b>	<b>Esercizi Preced.</b>	<b>2020</b>	<b>2021</b>	<b>2022</b>	<b>Totale</b>
Attivi Titolo 1	2.879,42	118.425,68	831.554,68	2.246.676,77	3.199.536,55
Attivi Titolo 2	125.000,00	23.653,03	60.000,00	44.165,77	252.818,80
Attivi Titolo 3	331.402,18	0,00	17.814,96	166.149,98	515.367,12
Attivi Titolo 4	2.090.060,99	161.752,50	175.087,82	4.813.381,18	7.240.282,49
Attivi Titolo 5	0,00	0,00	0,00	0,00	0,00
Attivi Titolo 6	0,00	0,00	0,00	0,00	0,00
Attivi Titolo 7	0,00	0,00	0,00	0,00	0,00
Attivi Titolo 9	5.500,00	75.495,33	0,00	38.659,00	119.654,33
<b>Totale Attivi</b>	<b>2.554.842,59</b>	<b>379.326,54</b>	<b>1.084.457,46</b>	<b>7.309.032,70</b>	<b>11.327.659,29</b>
Passivi Titolo 1	71.404,85	0,00	201.840,22	768.036,58	1.041.281,65
Passivi Titolo 2	2.618.876,08	192.973,61	129.715,05	175.451,07	3.117.015,81
Passivi Titolo 3	0,00	0,00	0,00	0,00	0,00

Passivi Titolo 4	0,00	0,00	0,00	16.496,55	16.496,55
Passivi Titolo 5	0,00	0,00	0,00	0,00	0,00
Passivi Titolo 7	206.360,29	25.745,88	23.235,09	268.963,96	524.305,22
<b>Totale Passivi</b>	<b>2.896.641,22</b>	<b>218.719,49</b>	<b>354.790,36</b>	<b>1.228.948,16</b>	<b>4.699.099,23</b>

### Fondo crediti di dubbia esigibilità

L'ente ha provveduto all'accantonamento di una quota del risultato di amministrazione al fondo crediti di dubbia esigibilità come richiesto al punto 3.3 del principio contabile applicato 4.2. al D.Lgs. 118/2011 e s.m.i.

Per la determinazione del F.C.D.E. l'Ente ha utilizzato il:

- Metodo ordinario

Il fondo crediti di dubbia esigibilità da accantonare nel rendiconto 2022 da calcolare col metodo ordinario è determinato applicando al volume dei residui attivi riferiti alle entrate di dubbia esigibilità, la percentuale determinata come complemento a 100 della media delle riscossioni in conto residui intervenuta nel quinquennio precedente rispetto al totale dei residui attivi conservati al primo gennaio degli stessi esercizi.

In applicazione del metodo ordinario, l'accantonamento a F.C.D.E. iscritto a rendiconto ammonta a complessivi **€.1.970.296,53**

### Fondi spese e rischi futuri

#### Fondo anticipazione liquidità

Il comune di Fossacesia ha in essere 4 mutui per anticipazione liquidità. In base al piano di ammortamento la quota da accantonare nel rendiconto 2022 è pari ad € 839.604,09.

#### Fondo contenziosi

Il risultato di amministrazione presenta un accantonamento per fondo rischi contenzioso per euro 45.000,00, determinato secondo le modalità previste dal principio applicato alla contabilità finanziaria al punto 5.2 lettera h) per il pagamento di potenziali oneri derivanti da sentenze.

#### Fondi Vincolati

L'Organo di Revisione ha verificato che nel risultato di amministrazione sono presenti fondi vincolati per **€.1.059.882,83** come da seguente prospetto:

RENDICONTO 2022 - AVANZO VINCOLATO					
Titolo	Capitolo	Ar	Descrizione Capitolo	Importo	Descrizione vincolo
1	50330	10	Riserva da Certificazione Covid	524.112,01	Vincoli derivanti da leggi e dai principi contabili
1	2009	0	Trasferimenti alle famiglie - Sociale	10.198,66	Vincoli derivanti da trasferimenti
2	53598	8	ADEGUAMENTO E MESSA IN SICUREZZA VIABILITA' COMUNALE ESTERNA - CAP. 2981/7 E	302.000,00	Vincoli derivanti da trasferimenti
1	51878	9	EMERGENZA COVID-19 -AGEVOLAZIONI TARI NONDOMESTICHE - CAP ENTRATA1200/8	40.351,00	Vincoli derivanti da trasferimenti

1	51878	15	EMERGENZA COVID CENTRIESTIVI - CAP ENTRATA 1200/4	702,00	Vincoli derivanti da trasferimenti
2	2889	0	D.P.C.M. DEL 27.02.2019- DANNI ECCEZIONALI EVENTI METEOROLOGICI SECONDA DECADE GENNAIO 2017	9.390,30	Vincoli derivanti da trasferimenti
1	50513	0	Codice della Strada - Avanzo Vincolato	9.821,71	Vincoli formalmente attribuiti dall'ente
1	51878	1	Attività sociali gestite direttamente dall'ente (buoni spesa)	12.510,00	Vincoli formalmente attribuiti dall'ente
1	51878	2	Trasferimenti emergenza Covid - solidarietà alimentare	35.927,39	Vincoli formalmente attribuiti dall'ente
1			VARI	125,97	Vincoli formalmente attribuiti dall'ente
1	51878	14	Trasferimenti per servizi sociali per contrasto povertà - Covid	10.501,45	Vincoli formalmente attribuiti dall'ente
1	50330	8	Spese progettazione Legge 160/2019	3.621,35	Vincoli formalmente attribuiti dall'ente
2	52961	2	PROGETTAZIONE INTEREVENTI DI MESSA IN SICUREZZA DEL TERRITORIO A RISCHIO IDROGEOLOGICO - VIAL	17.662,01	Vincoli formalmente attribuiti dall'ente
1			VARI	82.958,98	Altri vincoli
			<b>Tot. Parte vincolata</b>	<b>1.059.882,83</b>	

### ANALISI INDEBITAMENTO E GESTIONE DEL DEBITO

L'Ente ha rispettato il limite di indebitamento disposto dall'art. 204 del TUEL ottenendo le seguenti percentuali d'incidenza degli interessi passivi sulle entrate correnti:

CAPACITA' DI INDEBITAMENTO		Parziale	Totale
TITOLO I - accertamenti anno 2020		2.854.105,63	
TITOLO II - accertamenti anno 2020		919.697,51	
TITOLO III - accertamenti anno 2020		683.153,31	
Totale Entrate Correnti anno 2020			4.456.956,45
10%	Entrate Correnti anno	2022	445.695,65
Quota interessi da rimborsare al 31 dicembre		2022	207.507,55
Quota interessi disponibile			238.188,10
% incidenza			5,34%

**ANALISI DELLE ENTRATE E DELLE SPESE**

Le entrate tributarie accertate nell'anno 2022, presentano i seguenti scostamenti rispetto a quelle accertate negli anni 2019 e 2020:

<b>ACCERTAMENTI</b>	<b>2020</b>	<b>2021</b>	<b>2022</b>
TIPOLOGIA 101 - Imposte, tasse e proventi assimilati	2.630.611,67	3.442.332,19	4.744.738,39
TIPOLOGIA 104 - Compartecipazioni di tributi	0,00	0,00	0,00
TIPOLOGIA 301 - Fondi perequativi da Amministrazioni Centrali tributarie proprie	223.493,96	295.571,62	383.688,37
TIPOLOGIA 302 - Fondi perequativi dalla Regione o Provincia autonoma (solo per Enti locali)	0,00	0,00	0,00
<b>TOTALE</b>	<b>2.854.105,63</b>	<b>3.737.903,81</b>	<b>5.128.426,76</b>

**Trasferimenti correnti:**

Dalla tabella precedente si rileva che le entrate accertate per trasferimenti correnti nel triennio 2020 - 2022 nel bilancio di Comune di Fossacesia derivano totalmente da Amministrazioni Pubbliche.

<b>ACCERTAMENTI</b>	<b>2020</b>	<b>2021</b>	<b>2022</b>
TIPOLOGIA 101 - Trasferimenti correnti da Amministrazioni pubbliche	919.697,51	1.315.256,06	604.054,48
TIPOLOGIA 102 - Trasferimenti correnti da Famiglie	0,00	0,00	0,00
TIPOLOGIA 103 - Trasferimenti correnti da Imprese	0,00	0,00	0,00
TIPOLOGIA 104 - Trasferimenti correnti da Istituzioni Sociali Private	0,00	0,00	0,00
TIPOLOGIA 105 - Trasferimenti correnti dalla UE e dal Resto del Mondo	0,00	0,00	7.927,00
<b>TOTALE</b>	<b>919.697,51</b>	<b>1.315.256,06</b>	<b>611.981,48</b>



**Spese correnti**

La comparazione delle spese correnti, riclassificate per macroaggregati, impegnate negli ultimi tre esercizi evidenzia:

<b>SOMME IMPEGNATE</b>	<b>2020</b>	<b>2021</b>	<b>2022</b>
MACROAGG. 01 - Redditi da lavoro dipendente	709.772,08	758.011,86	831.599,12
MACROAGG. 02 - Imposte e tasse a carico dell'ente	48.695,28	48.809,82	65.242,87
MACROAGG. 03 - Acquisto di beni e servizi	2.241.718,42	2.377.355,52	2.569.488,27
MACROAGG. 04 - Trasferimenti correnti	61.092,69	319.926,72	423.165,59
MACROAGG. 07 - Interessi passivi	288.174,86	214.944,32	207.507,55
MACROAGG. 08 - Altre spese per redditi da capitale	0,00	0,00	0,00
MACROAGG. 09 - Rimborsi e poste correttive delle entrate	5.162,00	1.923,00	2.747,05
MACROAGG. 10 - Altre spese correnti	15.972,47	75.135,50	78.266,85
<b>TOTALE</b>	<b>3.370.587,80</b>	<b>3.796.106,74</b>	<b>4.178.017,30</b>

**RAPPORTI CON ORGANISMI PARTECIPATI**

**Verifica rapporti di debito e credito con i propri enti strumentali e le società controllate e partecipate**

**Crediti e debiti reciproci**

. L'Organo di revisione, ai sensi dell'art.11, comma 6 lett. J del d.lgs.118/2011, ha verificato che è stata effettuata la conciliazione dei rapporti creditorii e debitori tra l'Ente e gli organismi partecipati.

**Razionalizzazione periodica delle partecipazioni pubbliche**

L'Ente ha provveduto in data 31.12.2022 all'analisi dell'assetto complessivo di tutte le partecipazioni possedute, dirette e indirette, predisponendo, ove ne ricorrano i presupposti, un piano di riassetto per la loro razionalizzazione.

**CONTO ECONOMICO**

Nel conto economico della gestione sono rilevati i componenti positivi e negativi secondo criteri di competenza economica così sintetizzati:

Il conto economico è stato formato sulla base del sistema contabile concomitante integrato con la contabilità finanziaria (attraverso la matrice di correlazione di Arconey) e con la rilevazione, con la tecnica della partita doppia delle scritture di assestamento e rettifica.

Nella predisposizione del conto economico sono stati rispettati i principi di competenza economica ed in particolare i criteri di valutazione e classificazione indicati nei punti da 4.1 a 4.36, del principio contabile applicato n.4/3.

In merito al risultato economico conseguito nel 2022 si rileva

<b>CONTO ECONOMICO</b>			
		<b>2021</b>	<b>2022</b>
<b>A</b>	<i>componenti positivi della gestione</i>	7.173.528,10	12.234.157,50
<b>B</b>	<i>componenti negativi della gestione</i>	4.662.170,75	5.182.330,00
	<b>Risultato della gestione</b>	<b>2.511.357,35</b>	<b>7.051.827,50</b>
<b>C</b>	<i>Proventi ed oneri finanziari</i>	-214.943,29	-200.402,34
	<i>proventi finanziari</i>	1,03	7.105,21
	<i>oneri finanziari</i>	214.944,32	207.507,55
<b>D</b>	<i>Rettifica di valore attività finanziarie</i>	0,00	0,00
	<i>Rivalutazioni</i>		
	<i>Svalutazioni</i>		
<b>E</b>	<i>proventi straordinari</i>	1.315.650,50	583.697,27
<b>E</b>	<i>oneri straordinari</i>	1.033.816,08	1.817.754,13
	<b>Risultato prima delle imposte</b>	<b>2.578.248,48</b>	<b>5.617.368,30</b>
	<i>imposte</i>	45.996,32	58.456,91
	<b>Risultato d'esercizio</b>	<b>2.532.252,16</b>	<b>5.558.911,39</b>

Ai fini della verifica della esatta correlazione tra i dati del conto del bilancio e i risultati economici è stato effettuato il seguente riscontro:

*I proventi da tributi* corrispondono agli accertamenti delle entrate correnti di natura tributaria del conto di bilancio Titolo 1 tipologia 101;

*I proventi da fondi perequativi* corrispondono agli accertamenti delle entrate correnti di natura tributaria del conto di bilancio Titolo 1 tipologia 301;

*Proventi da trasferimenti correnti* corrispondono agli accertamenti Trasferimenti correnti titolo 2;

*Interessi ed altri oneri finanziari* corrispondono agli oneri per interessi passivi previsti in conto del bilancio;

Il conto economico è stato formato sulla base del sistema contabile concomitante integrato con la contabilità finanziaria e con la rilevazione, con la tecnica della partita doppia delle scrittura di assestamento e rettifica.

### **STATO PATRIMONIALE**

Nello stato patrimoniale sono rilevati gli elementi dell'attivo e del passivo, nonché le variazioni che gli elementi patrimoniali hanno subito per effetto della gestione.

Il Conto del Patrimonio per l'anno 2022 evidenzia i seguenti risultati:

#### QUADRO RIASSUNTIVO DEL PATRIMONIO ANNO 2022

STATO PATRIMONIALE - ATTIVO			
VOCI	Consistenza iniziale	Consistenza finale	
B - Immobilizzazioni (Immob. Immateriali beni Immobili, mobili e finanziarie)	32.492.976,14	32.957.803,20	
C - Attivo circolante	8.884.009,29	12.994.061,99	
D - Ratei e risconti			
<b>Totale attivo (A+B+C+D)</b>	<b>41.376.985,43</b>	<b>45.951.865,19</b>	

STATO PATRIMONIALE -PASSIVO			
VOCI	Consistenza iniziale	Consistenza finale	
A - Patrimonio netto	30.145.067,72	35.571.513,35	
B - Fondi Rischi ed Oneri	18.299,15	18.299,15	
<b>C - TOTALE T.F.R.</b>	<b>0,00</b>	<b>0,00</b>	
D - DEBITI	10.747.780,78	9.651.737,11	
<b>E - TOTALE RATEI E RISCONTI</b>	<b>465.837,78</b>	<b>530.315,58</b>	

<b>Totale passivo (A+B+C+D+E)</b>	<b>41.376.985,43</b>	<b>45.951.865,19</b>
<b>Conti d'ordine</b>	<b>0,00</b>	<b>0,00</b>

La verifica degli elementi patrimoniali al 31/12/2022 ha evidenziato:

## **ATTIVO**

### **Immobilizzazioni**

Le immobilizzazioni iscritte nello stato patrimoniale sono state valutate in base ai criteri indicati nel punto 6.1 del principio contabile applicato 4/3 I valori iscritti trovano corrispondenza con quanto riportato nell'inventario e nelle scritture contabili.

### **Disponibilità liquide**

E' stata verificata la corrispondenza del saldo patrimoniale al 31/12/2022 delle disponibilità liquide con le risultanze del conto del tesoriere, degli altri depositi bancari e postali.

## **PASSIVO**

### **Patrimonio netto**

La variazione del netto patrimoniale trova questa conciliazione con il risultato economico dell'esercizio.

### **Debiti**

Per i debiti da finanziamento è stata verificata la corrispondenza tra saldo patrimoniale al 31/12/2022 con i debiti residui in sorte capitale dei prestiti in essere:

### **Ratei, risciolti e contributi agli investimenti**

Le somme iscritte sono state calcolate nel rispetto del punto 6.4.d. del principio contabile applicato 4/3.

## **RELAZIONE DELLA GIUNTA AL RENDICONTO**

L'Organo di revisione prende atto che l'ente ha predisposto la relazione della giunta in aderenza a quanto previsto dall'articolo 231 del TUEL, secondo le modalità previste dall'art.11, comma 6 del d.lgs.118/2011 e in particolare risultano:

- i criteri di valutazione (con particolare riferimento alle modalità di calcolo del FCDE)
- le principali voci del conto del bilancio
- l'elenco analitico delle quote vincolate e accantonate nel risultato di amministrazione
- gli esiti della verifica dei crediti/debiti con gli organismi partecipati
- l'elenco delle garanzie principali o sussidiari prestate dall'ente

Nella relazione **sono** illustrate le gestioni dell'ente, i criteri di valutazione utilizzati, nonché i fatti di rilievo verificatisi dopo la chiusura dell'esercizio.



**(EVENTUALE) IRREGOLARITÀ NON SANATE, RILIEVI, CONSIDERAZIONI  
E PROPOSTE**

*Dall'esame del conto consuntivo per una migliore e più attenta gestione dell'attività dell'Ente si invita:*

**CONCLUSIONI**

Tenuto conto di tutto quanto esposto, rilevato e proposto si attesta la corrispondenza del rendiconto alle risultanze della gestione e si esprime parere favorevole per l'approvazione del rendiconto dell'esercizio finanziario 2022.

  
L'ORGANO DI REVISIONE

