



# *Bilancio Consuntivo*

## *2014*



## **ACA SpA in house providing**

Via Maestri Del Lavoro D'Italia, 81 65125 Pescara

P.IVA: 01318460688 - C.F.: 91015370686

C.C.I.A.A. Pescara N. 55010/97 - Tel. 08541781 - Fax 0854156113

[www.aca.pescara.it](http://www.aca.pescara.it)

## Indice:

- A. Bilancio CEE**
- B. Nota Integrativa**
- C. Relazione sulla gestione**  
Allegata Relazione Tecnica
- D. Relazione dei Sindaci**
- E. Certificazione**



*Fontana Giardino Largo Madonna  
L'acquedotto del Giardino a Pescara*



## **A. Bilancio CEE**

**A.C.A. S.P.A. IN HOUSE PROVIDING**Sede in PESCARA - 65100 PESCARA (PE)  
Capitale sociale Euro 753.642,15 I.V.

Bilancio al 31/12/2014

Stato patrimoniale attivo	31/12/2014	31/12/2013
<b>A) Crediti verso soci per versamenti ancora dovuti</b> (di cui già richiamati)		
<b>B) Immobilizzazioni</b>		
<i>I. Immateriali</i>		
1) Costi di impianto e di ampliamento		
2) Costi di ricerca, di sviluppo e di pubblicità		
3) Diritti di brevetto industriale e di utilizzo di opere dell'ingegno	135.044	80.425
4) Concessioni, licenze, marchi e diritti simili		
5) Avviamento		
6) Immobilizzazioni in corso e acconti		
7) Altre	37.080.893	35.708.723
	37.215.937	35.789.148
<i>II. Materiali</i>		
1) Terreni e fabbricati	3.200.031	3.157.217
2) Impianti e macchinario	86.031.174	87.657.791
3) Attrezzature industriali e commerciali	332.540	352.006
4) Altri beni	396.776	457.221
5) Immobilizzazioni in corso e acconti	27.941.459	24.157.562
	117.901.980	115.781.797
<i>III. Finanziarie</i>		
1) Partecipazioni in:		
a) imprese controllate	301.623	314.223
b) imprese collegate	262.000	262.000
c) imprese controllanti		
d) altre imprese		
	563.623	576.223
2) Crediti		
a) verso imprese controllate		
- entro 12 mesi		
- oltre 12 mesi		
b) verso imprese collegate		
- entro 12 mesi	153.794	201.740
- oltre 12 mesi		

		153.794	201.740
c) verso controllanti			
- entro 12 mesi			
- oltre 12 mesi			
d) verso altri			
- entro 12 mesi			
- oltre 12 mesi			
		153.794	201.740
3) Altri titoli			
4) Azioni proprie (valore nominale complessivo)		717.417	777.963
<b>Totale immobilizzazioni</b>		<b>155.835.334</b>	<b>152.348.908</b>

**C) Attivo circolante***I. Rimanenze*

1) Materie prime, sussidiarie e di consumo		137.990	137.990
2) Prodotti in corso di lavorazione e semilavorati			
3) Lavori in corso su ordinazione			
4) Prodotti finiti e merci			
5) Acconti			
		137.990	137.990

*II. Crediti*

1) Verso clienti			
- entro 12 mesi	31.026.893		24.662.246
- oltre 12 mesi	48.972.078		51.479.484
		79.998.971	76.141.730
2) Verso imprese controllate			
- entro 12 mesi	363.004		729.773
- oltre 12 mesi			
		363.004	729.773
3) Verso imprese collegate			
- entro 12 mesi			
- oltre 12 mesi			
4) Verso controllanti			
- entro 12 mesi			
- oltre 12 mesi			
4-bis) Per crediti tributari			
- entro 12 mesi	137.573		534.997
- oltre 12 mesi	1.210.662		691.704
		1.348.235	1.226.701
4-ter) Per imposte anticipate			
- entro 12 mesi	23.199		
- oltre 12 mesi			
		23.199	

5) Verso altri			
- entro 12 mesi	1.024.785		10.108
- oltre 12 mesi	2.801.243		2.692.969
		3.826.028	2.703.077
		<u>85.559.437</u>	<u>80.801.281</u>
<b>III. Attività finanziarie che non costituiscono Immobilizzazioni</b>			
1) Partecipazioni in imprese controllate			
2) Partecipazioni in imprese collegate			
3) Partecipazioni in imprese controllanti			
4) Altre partecipazioni			
5) Azioni proprie (valore nominale complessivo)			
6) Altri titoli			
<b>IV. Disponibilità liquide</b>			
1) Depositi bancari e postali		22.396.028	3.409.477
2) Assegni			
3) Denaro e valori in cassa		631	983
		<u>22.396.659</u>	<u>3.410.460</u>
<b>Totale attivo circolante</b>		<b>108.094.086</b>	<b>84.349.731</b>
<b>D) Ratei e risconti</b>			
- disaggio su prestiti			
- vari	139.924		3.445
		<u>139.924</u>	<u>3.445</u>
<b>Totale attivo</b>		<b>264.069.344</b>	<b>236.702.084</b>
<b>Stato patrimoniale passivo</b>			
		<b>31/12/2014</b>	<b>31/12/2013</b>
<b>A) Patrimonio netto</b>			
I. Capitale		753.642	753.642
II. Riserva da sovrapprezzo delle azioni			
III. Riserva di rivalutazione			
IV. Riserva legale		673.858	673.858
V. Riserve statutarie		92.481.101	92.481.101
VI. Riserva per azioni proprie in portafoglio			
VII. Altre riserve			
Riserva straordinaria o facoltativa			
Riserva per acquisto azioni proprie			
Riserva da deroghe ex art. 2423 Cod. Civ.			
Riserva azioni (quote) della società controllante			
Riserva non distrib. da rivalutazione delle partecipazioni			
Versamenti in conto aumento di capitale			

Versamenti in conto futuro aumento di capitale		
Versamenti in conto capitale		
Versamenti a copertura perdite		
Riserva da riduzione capitale sociale		
Riserva avanzo di fusione		
Riserva per utili su cambi		
Fondo contributi in conto capitale (art. 55 T.U.)		
Fondi riserve in sospensione d'imposta		
Riserve da conferimenti agevolati (legge n. 576/1975)		
Fondi di accantonamento delle plusvalenze di cui all'art. 2 legge n.168/1992		
Riserva fondi previdenziali integrativi ex d.lgs n. 124/1993		
Riserva non distribuibile ex art. 2426		
Riserva per conversione EURO		
Riserva da condono		
Conto personalizzabile		
Conto personalizzabile		
Conto personalizzabile		
Differenza da arrotondamento all'unità di Euro	2	2
Altre...		
	2	2
<b>VIII. Utili (perdite) portati a nuovo</b>	(17.356.728)	(9.339.913)
<b>IX. Utile d'esercizio</b>	2.099.918	
<b>IX. Perdita d'esercizio</b>		(8.016.815)
<i>Acconti su dividendi</i>		
<i>Copertura parziale perdita d'esercizio</i>		
<b>Totale patrimonio netto</b>	<b>78.651.793</b>	<b>76.551.875</b>
<b>B) Fondi per rischi e oneri</b>		
1) Fondi di trattamento di quiescenza e obblighi simili		
2) Fondi per imposte, anche differite	465.668	2.774
3) Altri	17.701.840	14.479.091
<b>Totale fondi per rischi e oneri</b>	<b>18.167.508</b>	<b>14.481.865</b>
<b>C) Trattamento fine rapporto di lavoro subordinato</b>	<b>2.460.568</b>	<b>2.360.158</b>
<b>D) Debiti</b>		
1) Obbligazioni		
- entro 12 mesi		
- oltre 12 mesi		
2) Obbligazioni convertibili		
- entro 12 mesi		
- oltre 12 mesi		
3) Debiti verso soci per finanziamenti		

- entro 12 mesi			
- oltre 12 mesi			
4) Debiti verso banche			
- entro 12 mesi			
- oltre 12 mesi	16.160.935		16.624.116
		16.160.935	16.624.116
5) Debiti verso altri finanziatori			
- entro 12 mesi			
- oltre 12 mesi	363.657		363.657
		363.657	363.657
6) Acconti			
- entro 12 mesi			
- oltre 12 mesi	8.801.464		2.770.034
		8.801.464	2.770.034
7) Debiti verso fornitori			
- entro 12 mesi	16.084.216		1.797.550
- oltre 12 mesi	64.590.017		71.560.536
		80.674.233	73.358.086
8) Debiti rappresentati da titoli di credito			
- entro 12 mesi			
- oltre 12 mesi			
9) Debiti verso imprese controllate			
- entro 12 mesi	496.915		863.684
- oltre 12 mesi			
		496.915	863.684
10) Debiti verso imprese collegate			
- entro 12 mesi			
- oltre 12 mesi			
11) Debiti verso controllanti			
- entro 12 mesi			
- oltre 12 mesi			
12) Debiti tributari			
- entro 12 mesi	1.730.028		45.554
- oltre 12 mesi	4.770.955		2.960.111
		6.500.983	3.005.665
13) Debiti verso istituti di previdenza e di sicurezza sociale			
- entro 12 mesi	545.916		
- oltre 12 mesi	1.888.423		3.161.958
		2.434.339	3.161.958
14) Altri debiti			
- entro 12 mesi	935.020		651.239
- oltre 12 mesi	23.470.761		17.367.862
		24.405.781	18.019.101
<b>Totale debiti</b>		<b>139.838.307</b>	<b>118.166.301</b>



**E) Ratei e risconti**

- aggio sui prestiti			
- vari	24.951.168		25.141.885
		24.951.168	25.141.885

**Totale passivo** 264.069.344 236.702.084

**Conti d'ordine** 31/12/2014 31/12/2013

**1) Rischi assunti dall'impresa**

## Fideiussioni

- a imprese controllate
- a imprese collegate
- a imprese controllanti
- a imprese controllate da controllanti
- ad altre imprese

## Avalli

- a imprese controllate
- a imprese collegate
- a imprese controllanti
- a imprese controllate da controllanti
- ad altre imprese

## Altre garanzie personali

- a imprese controllate
- a imprese collegate
- a imprese controllanti
- a imprese controllate da controllanti
- ad altre imprese

## Garanzie reali

- a imprese controllate
- a imprese collegate
- a imprese controllanti
- a imprese controllate da controllanti
- ad altre imprese

## Altri rischi

- crediti ceduti
- altri

**2) Impegni assunti dall'impresa** 159.313.203 156.334.625

**3) Beni di terzi presso l'impresa**

- merci in conto lavorazione
- beni presso l'impresa a titolo di deposito o comodato
- beni presso l'impresa in pegno o cauzione
- altro

4) Altri conti d'ordine			
<b>Totale conti d'ordine</b>		<b>159.313.203</b>	<b>156.334.625</b>
<b>Conto economico</b>		<b>31/12/2014</b>	<b>31/12/2013</b>
<b>A) Valore della produzione</b>			
1) Ricavi delle vendite e delle prestazioni		49.805.002	48.986.337
2) Variazione delle rimanenze di prodotti in lavorazione, semilavorati e finiti			
3) Variazioni dei lavori in corso su ordinazione			
4) Incrementi di immobilizzazioni per lavori interni		876.358	1.012.172
5) Altri ricavi e proventi:			
- vari	1.706.800		794.356
- contributi in conto esercizio			
- contributi in conto capitale (quote esercizio)	235.581		244.554
		<u>1.942.381</u>	<u>1.038.910</u>
<b>Totale valore della produzione</b>		<b>52.623.741</b>	<b>51.037.419</b>
<b>B) Costi della produzione</b>			
6) Per materie prime, sussidiarie, di consumo e di merci		2.438.316	2.591.880
7) Per servizi		27.179.763	28.959.654
8) Per godimento di beni di terzi		574.626	535.690
9) Per il personale			
a) Salari e stipendi	6.974.744		7.509.084
b) Oneri sociali	1.929.308		2.021.210
c) Trattamento di fine rapporto	460.234		474.692
d) Trattamento di quiescenza e simili			
e) Altri costi			55.101
		<u>9.364.286</u>	<u>10.060.087</u>
10) Ammortamenti e svalutazioni			
a) Ammortamento delle immobilizzazioni immateriali	1.227.489		1.114.100
b) Ammortamento delle immobilizzazioni materiali	3.202.587		3.167.508
c) Altre svalutazioni delle immobilizzazioni			174.023
d) Svalutazioni dei crediti compresi nell'attivo circolante e delle disponibilità liquide	2.811.849		2.633.728
		<u>7.241.925</u>	<u>7.089.359</u>
11) Variazioni delle rimanenze di materie prime, sussidiarie, di consumo e merci			(19.330)
12) Accantonamento per rischi		2.371.271	3.016.887

13) Altri accantonamenti			
14) Oneri diversi di gestione		364.114	550.153
<b>Totale costi della produzione</b>		<b>49.534.301</b>	<b>52.784.380</b>
<b>Differenza tra valore e costi di produzione (A-B)</b>		<b>3.089.440</b>	<b>(1.746.961)</b>
<b>C) Proventi e oneri finanziari</b>			
15) Proventi da partecipazioni:			
- da imprese controllate			
- da imprese collegate	153.794		201.740
- altri			
		<u>153.794</u>	<u>201.740</u>
16) Altri proventi finanziari:			
a) da crediti iscritti nelle immobilizzazioni			
- da imprese controllate			
- da imprese collegate			
- da controllanti			
- altri			
b) da titoli iscritti nelle immobilizzazioni			
c) da titoli iscritti nell'attivo circolante			
d) proventi diversi dai precedenti:			
- da imprese controllate			
- da imprese collegate			
- da controllanti			358.196
- altri	1.881.353		15.994
		<u>1.881.353</u>	<u>374.190</u>
		<u>2.035.147</u>	<u>575.930</u>
17) Interessi e altri oneri finanziari:			
- da imprese controllate			
- da imprese collegate			
- da controllanti			
- altri	8.923		1.147.841
		<u>8.923</u>	<u>1.147.841</u>
17-bis) Utili e Perdite su cambi			
<b>Totale proventi e oneri finanziari</b>		<b>2.026.224</b>	<b>(571.911)</b>

**D) Rettifiche di valore di attività finanziarie**

## 18) Rivalutazioni:

- a) di partecipazioni
- b) di immobilizzazioni finanziarie
- c) di titoli iscritti nell'attivo circolante

## 19) Svalutazioni:

- a) di partecipazioni
- b) di immobilizzazioni finanziarie

12.600

20.000

c) di titoli iscritti nell'attivo circolante	12.600	20.000
<b>Totale rettifiche di valore di attività finanziarie</b>	<b>(12.600)</b>	<b>(20.000)</b>
<b>E) Proventi e oneri straordinari</b>		
20) Proventi:		
- plusvalenze da alienazioni	1.328.160	597.305
- varie	1.328.160	597.305
21) Oneri:		
- minusvalenze da alienazioni		
- imposte esercizi precedenti		
- varie	2.562.629	5.613.373
	2.562.629	5.613.373
<b>Totale delle partite straordinarie</b>	<b>(1.234.469)</b>	<b>(5.016.068)</b>
<b>Risultato prima delle imposte (A-B±C±D±E)</b>	<b>3.868.595</b>	<b>(7.354.940)</b>
22) Imposte sul reddito dell'esercizio, correnti, differite e anticipate		
a) Imposte correnti	1.328.982	650.321
b) Imposte differite	462.894	2.774
c) Imposte anticipate	(23.199)	8.780
d) proventi (oneri) da adesione al regime di consolidato fiscale / trasparenza fiscale	1.768.677	661.875
	1.768.677	661.875
<b>23) Utile (Perdita) dell'esercizio</b>	<b>2.099.918</b>	<b>(8.016.815)</b>

Amministratore Unico  
Vincenzo Di Baldassarre



# Nota Integrativa

*Non lasciamo scorrere l'acqua  
quando ci laviamo i denti*



**A.C.A. S.P.A. IN HOUSE PROVIDING**

Sede in PESCARA - 65100 PESCARA (PE) Capitale sociale Euro 753.642,15 I.V.

**Nota integrativa al bilancio al 31/12/2014****Premessa**

Signori Soci,

il presente bilancio, sottoposto al Vostro esame e alla Vostra approvazione, evidenzia un utile d'esercizio pari a Euro 2.099.918. Il bilancio viene presentato per la discussione oltre i termini previsti dall'art. 2364 c.c..

La necessità di far ricorso al maggior termine è stata giustificata da una serie di fattori:

- fattori di carattere tecnico per la natura dell'attività svolta, nonché per la tipicità della stessa, tali da non permettere di accogliere tempestivamente nella contabilità generale della società i fatti gestionali delle molteplici strutture dedite, a vario titolo, alla raccolta dati e al conseguente trasferimento degli stessi alla società. Infatti, l'ampia dislocazione territoriale e la conseguente capillare presenza di unità impiegate nella raccolta dati, attraverso le quali vengono esplicate le varie operazioni, necessitano di un'organizzazione amministrativa ed un periodo di tempo adeguati sia alla peculiarità delle attività svolte, sia alla mole di dati che devono essere recepiti ed elaborati per una corretta determinazione ed imputazione in bilancio;
- con effetto dal bilancio 2014 l'Organismo di contabilità (OIC) ha completato una profonda revisione dei principi contabili nazionali, ne sono stati rivisitati 19, ciò rende necessario anche una rivisitazione dei principi contabili applicati nel precedente bilancio poiché, ove ci fossero delle significative divergenze, le stesse dovranno essere conciliate al fine di rendere comparabili i bilanci degli esercizi 2013 e 2014.
- è, inoltre, stata fissata per il 28 aprile la prima adunanza per i creditori per la votazione sulla proposta concordataria ed è stato pertanto opportuno attendere l'esito delle votazioni al fine di poter eventualmente considerare scostamenti nei dati contabili emersi a seguito delle dichiarazioni di voto.

Il seguente bilancio è conforme al dettato degli articoli 2423 e seguenti del Codice civile, come risulta dalla presente nota integrativa, redatta ai sensi dell'articolo 2427 del Codice civile, che costituisce, ai sensi e per gli effetti dell'articolo 2423, parte integrante del bilancio d'esercizio.

I principi adottati permettono una rappresentazione chiara corretta e veritiera della situazione patrimoniale e finanziaria della società e del risultato d'esercizio.

Non si sono verificati casi eccezionali che abbiano reso necessario ricorso a deroghe di cui all'art. 2423 c. 4,2. Nell'esposizione dello stato patrimoniale e del conto economico non sono stati effettuati raggruppamenti di voci ai sensi dell'art. 2423 ter 2° c. C.C..

Il Bilancio di Esercizio viene redatto e pubblicato con gli importi espressi in Euro.

In particolare, ai sensi del quinto comma dell'art.2423 C.C.:

- lo Stato Patrimoniale ed il Conto Economico sono predisposti in unità di Euro; il passaggio dai dati contabili, espressi in centesimi di Euro, ai dati di bilancio, espressi in unità, è avvenuto mediante un arrotondamento, per eccesso o per difetto, in linea con quanto previsto dal Regolamento (Ce), applicato alle voci che già non rappresentassero somme o differenze di altri valori di bilancio; la quadratura dei prospetti di bilancio, conseguente al suddetto passaggio, è stata realizzata allocando gli eventuali differenziali dello Stato Patrimoniale in una specifica posta di quadratura contabile, denominata "Riserva da arrotondamento Euro", iscritta nella voce "AVII) Altre Riserve" e quelli del Conto Economico, alternativamente, in "E20) Proventi straordinari" o in "E21) Oneri straordinari", senza influenzare pertanto il risultato di esercizio e consentendo di mantenere la quadratura dei prospetti di bilancio (così come previsto anche nella Circolare dell'Agenzia delle Entrate n. 106/E/2001);

- i dati della Nota Integrativa sono parimenti espressi in unità di Euro e, con riguardo ai prospetti ed alle tabelle ivi contenute, in considerazione dei differenziali di arrotondamento, si è provveduto ad inserire apposite

integrazioni ove richiesto da esigenze di quadratura dei saldi iniziali e finali con quelli risultanti dallo Stato Patrimoniale ed dal Conto Economico.

### Notizie generali

La società possiede partecipazioni del:

1. 100% della società Risorse Idriche S.r.L. di Pescara in liquidazione,
2. 40% della società Hydrowatt Abruzzo S.p.A..

La Società è esonerata dall'obbligo di redazione del bilancio consolidato ai sensi dell'art. 27 comma 3 del D.Lgs. 127/91, in quanto controlla una sola società, Risorse Idriche S.r.l., società non operativa, irrilevante ai fini indicati nel secondo comma dell'art. 29 dello stesso Decreto

### Attività svolte

La Società svolge la propria attività nel settore del S.I.I. dove opera in qualità di gestore unico in base alla delibera di affidamento dell'ATO n° 4 del Pescara. Il servizio viene svolto nelle provincie di Pescara Chieti e Teramo.

### Eventuale appartenenza a un Gruppo

La Società non appartiene ad un Gruppo e non è sotto il controllo dominante di altra società.

### Fatti di rilievo verificatisi nel corso dell'esercizio

Per un'analisi più approfondita degli stessi si rinvia alla Relazione sulla Gestione.

### Criteri di formazione

Il seguente bilancio è conforme al dettato degli articoli 2423 e seguenti del Codice civile, come risulta dalla presente nota integrativa, redatta ai sensi dell'articolo 2427 del Codice civile, che costituisce, ai sensi e per gli effetti dell'articolo 2423, parte integrante del bilancio d'esercizio.

I valori di bilancio sono rappresentati in unità di Euro mediante arrotondamenti dei relativi importi. Le eventuali differenze da arrotondamento sono state indicate alla voce "Riserva da arrotondamento Euro" compresa tra le poste di Patrimonio Netto e "arrotondamenti da Euro" alla voce "proventi ed oneri straordinari" di Conto Economico.

Ai sensi dell'articolo 2423, quinto comma, C.c., la nota integrativa è stata redatta in migliaia di Euro/(in unità di Euro).

### Criteri di valutazione

(Rif. art. 2427, primo comma, n. 1, C.c. e principio contabile OIC 12)

I criteri utilizzati nella formazione del bilancio chiuso al 31/12/2014 non si discostano dai medesimi utilizzati per la formazione del bilancio del precedente esercizio, in particolare nelle valutazioni e nella continuità dei medesimi principi.

La valutazione delle voci di bilancio è stata fatta ispirandosi a criteri generali di prudenza e competenza, nella prospettiva della continuazione dell'attività nonché tenendo conto della funzione economica dell'elemento dell'attivo o del passivo considerato.

L'applicazione del principio di prudenza ha comportato la valutazione individuale degli elementi componenti le singole poste o voci delle attività o passività, per evitare compensi tra perdite che dovevano essere riconosciute e profitti da non riconoscere in quanto non realizzati.

In ottemperanza al principio di competenza, l'effetto delle operazioni e degli altri eventi è stato rilevato contabilmente ed attribuito all'esercizio al quale tali operazioni ed eventi si riferiscono, e non a quello in cui si concretizzano i relativi movimenti di numerario (incassi e pagamenti).



La continuità di applicazione dei criteri di valutazione nel tempo rappresenta elemento necessario ai fini della comparabilità dei bilanci della società nei vari esercizi.

La valutazione tenendo conto della funzione economica dell'elemento dell'attivo o del passivo considerato che esprime il principio della prevalenza della sostanza sulla forma - obbligatoria laddove non espressamente in contrasto con altre norme specifiche sul bilancio - consente la rappresentazione delle operazioni secondo la realtà economica sottostante gli aspetti formali.

### **Deroghe**

(Rif. art. 2423, quarto comma, C.c.)

Non si sono verificati casi eccezionali che abbiano reso necessario il ricorso a deroghe di cui all'art. 2423 comma 4 del Codice Civile.

In particolare, i criteri di valutazione adottati nella formazione del bilancio sono stati i seguenti.

### **Immobilizzazioni**

#### *Immateriali*

Sono iscritte al costo storico di acquisizione ed esposte al netto degli ammortamenti effettuati nel corso degli esercizi e imputati direttamente alle singole voci.

I costi di impianto e ampliamento, ricerca e sviluppo, pubblicità con utilità pluriennale sono stati iscritti nell'attivo con il consenso del Collegio sindacale.

I costi per diritti di brevetto industriale e diritti di utilizzazione delle opere dell'ingegno sono stati ammortizzati in cinque anni, nel rispetto della loro residua possibilità di utilizzazione.

Gli ammortamenti sono stati calcolati a decorrere dal momento in cui l'immobilizzazione è disponibile per l'utilizzo o, comunque, ha cominciato a produrre benefici economici per l'impresa.

I costi relativi a migliorie su beni di terzi sono ammortizzati sulla base di aliquote di ammortamento in linea con quelle economico-tecniche dei beni materiali della stessa categoria se riferite a beni utilizzati in regime di concessione.

Qualora, indipendentemente dall'ammortamento già contabilizzato, risulti una perdita durevole di valore, l'immobilizzazione viene corrispondentemente svalutata. Se in esercizi successivi vengono meno i presupposti della svalutazione viene ripristinato il valore originario rettificato dei soli ammortamenti. Allo stato attuale, atteso il meccanismo tariffario (full cost recovery), sulla base del Piano previsionale Economico Finanziario i valori residui delle immobilizzazioni immateriali non evidenziano la presenza di perdite durevoli di valore.

Non risultano iscritte nel presente bilancio immobilizzazioni immateriali di durata indeterminata e non è stata eseguita alcuna capitalizzazione di oneri finanziari sul costo delle stesse.

Ai sensi dell'art. 2427 punto 2 del Codice Civile, sono stati evidenziati in apposito prospetto riportato nel prosieguo della presente Nota Integrativa, gli incrementi e i decrementi dell'esercizio per acquisizioni, dismissioni e ammortamenti.

#### *Materiali*

Sono iscritte al costo di acquisto e rettificate dai corrispondenti fondi di ammortamento.

Nel valore di iscrizione in bilancio si è tenuto conto degli oneri accessori e dei costi sostenuti per l'utilizzo dell'immobilizzazione, portando a riduzione del costo gli sconti commerciali e gli sconti cassa di ammontare rilevante.

Le quote di ammortamento, imputate a conto economico, sono state calcolate attesi l'utilizzo, la destinazione e la durata economico-tecnica dei cespiti, sulla base del criterio della residua possibilità di utilizzazione, criterio che abbiamo ritenuto ben rappresentato dalle seguenti aliquote, non modificate rispetto all'esercizio precedente e ridotte alla metà nell'esercizio di entrata in funzione del bene:





<b>categoria fiscale</b>	<b>percentuale</b>
apparecchiature di controllo	5
apparecchiature di laboratorio	5
costruzioni leggere	3
condutture	2,5
fabbricati	2
impianti di filtrazione	4
impianti di sollevamento	6
opere idrauliche	2,5
reti interne	2,5
serbatoi	2

Qualora, indipendentemente dall'ammortamento già contabilizzato, risulti una perdita durevole di valore, l'immobilizzazione viene corrispondentemente svalutata. Se in esercizi successivi vengono meno i presupposti della svalutazione viene ripristinato il valore originario rettificato dei soli ammortamenti.

I costi di manutenzione e riparazione ordinaria, aventi la finalità di mantenere in efficienza i cespiti onde garantire la loro vita utile prevista e la produttività originaria, sono addebitati integralmente al conto economico. I costi di manutenzione aventi natura incrementativa, che comportano un aumento significativo di produttività e/o un prolungamento della vita utile dei cespiti, sono attribuiti ai cespiti cui si riferiscono ed ammortizzati in relazione alle residue possibilità di utilizzo degli stessi. Qualora riferiti a beni in concessione, gli stessi costi sono iscritti tra le immobilizzazioni immateriali quali migliorie su beni di terzi, come precedentemente indicato. Ai sensi dell'art. 2427 punto 2 del Codice Civile, sono stati evidenziati in apposito prospetto riportato nel prosieguo della presente Nota Integrativa, gli incrementi e i decrementi dell'esercizio per acquisizioni, dismissioni e ammortamenti.

#### **Operazioni di locazione finanziaria (leasing)**

Le operazioni di locazione finanziaria sono rappresentate in bilancio secondo il metodo patrimoniale, contabilizzando a conto economico i canoni corrisposti secondo il principio di competenza. Nella presente nota integrativa sono riportate le informazioni di cui al n. 22 dell'art. 2427 del Codice Civile.

#### **Crediti**

Sono esposti al presumibile valore di realizzo. L'adeguamento del valore nominale dei crediti al valore presunto di realizzo è ottenuto mediante apposito fondo svalutazione crediti, tenendo in considerazione le condizioni economiche generali, di settore e anche il rischio paese.

Al fine di tenere conto del particolare momento economico che sta attraversando il Paese la percentuale di svalutazione dei crediti è pari al 4% come l'anno 2013.

#### **Disponibilità liquide**

Sono valutate e iscritte per il valore nominale.

#### **Debiti**

Sono rilevati al loro valore nominale, modificato in occasione di resi o di rettifiche di fatturazione.



### **Ratei e risconti**

Sono stati determinati secondo il criterio dell'effettiva competenza economica e temporale dell'esercizio. Per i ratei e risconti di durata pluriennale sono state verificate le condizioni che ne avevano determinato l'iscrizione originaria, adottando, ove necessario, le opportune variazioni.

### **Rimanenze magazzino**

Le rimanenze finali sono state calcolate sulla base della quantità di acqua che alla data del 31/12/2014 residua all'interno delle reti, tenendo conto della loro dimensione espressa in diametro e lunghezza e della capacità dei serbatoi.

La valorizzazione è stata effettuata al costo.

### **Titoli**

Dato non presente in bilancio.

### **Partecipazioni**

Le partecipazioni in imprese controllate e collegate, iscritte tra le immobilizzazioni finanziarie, sono valutate al costo di acquisto o sottoscrizione, provvedendosi ad una parziale svalutazione della partecipazione nell'impresa controllata conseguente a perdita durevole di valore.

Le partecipazioni iscritte nelle immobilizzazioni rappresentano un investimento duraturo e strategico da parte della società.

### **Azioni proprie**

Dato non presente in bilancio.

### **Fondi per rischi e oneri**

Sono stanziati per coprire perdite o debiti di esistenza certa o probabile, dei quali tuttavia alla chiusura dell'esercizio non erano determinabili l'ammontare o la data di sopravvenienza.

Nella valutazione di tali fondi sono stati rispettati i criteri generali di prudenza e competenza e non si è proceduto alla costituzione di fondi rischi generici privi di giustificazione economica.


Le passività potenziali sono state rilevate in bilancio e iscritte nei fondi in quanto ritenute probabili ed essendo stimabile con ragionevolezza l'ammontare del relativo onere.

### **Fondo TFR**

Rappresenta l'effettivo debito maturato verso i dipendenti in conformità di legge e dei contratti di lavoro vigenti, considerando ogni forma di remunerazione avente carattere continuativo.

Il fondo corrisponde al totale delle singole indennità maturate fino al 31 dicembre 2006 a favore dei dipendenti alla data di chiusura del bilancio, al netto degli acconti erogati, ed è pari a quanto si sarebbe dovuto corrispondere ai dipendenti nell'ipotesi di cessazione del rapporto di lavoro in tale data.

Il fondo non ricomprende le indennità maturate a partire dal 1° gennaio 2007, destinate a forme pensionistiche complementari ai sensi del D. Lgs. n. 252 del 5 dicembre 2005 (ovvero trasferite alla tesoreria dell'INPS).



## Imposte sul reddito

Le imposte sono accantonate secondo il principio di competenza e in ossequio delle vigenti disposizioni legislative in materia.

Rappresentano pertanto:

- gli accantonamenti per imposte correnti liquidate o da liquidare per l'esercizio, determinate secondo le aliquote e le norme vigenti;
- l'ammontare delle imposte differite o pagate anticipatamente in relazione sia a differenze temporanee sorte o annullate nell'esercizio laddove se ne verificano i presupposti che a perdite fiscali riportabili a nuovo.

In particolare, le imposte anticipate sono iscritte nel momento in cui ricorrono con ragionevole certezza i presupposti del relativo recupero, tenuto conto dell'analisi storica degli imponibili fiscali dichiarati e delle previsioni di quelli futuri, atteso anche la possibilità di usufruire nel tempo, senza limiti, del riporto a nuovo di eventuali perdite fiscali.

L'Ires differita e anticipata è calcolata sulle differenze temporanee tra i valori delle attività e delle passività determinati secondo criteri civilistici e i corrispondenti valori fiscali esclusivamente con riferimento alla società.

L'Irap corrente, differita e anticipata è determinata esclusivamente con riferimento alla società.

## Riconoscimento ricavi e costi

I ricavi derivanti dalla erogazione del servizio idrico integrato e quelli relativi alle prestazioni, vengono riconosciuti in base alla competenza temporale.

Sono iscritti secondo i principi della prudenza e della competenza, con rilevazione dei relativi ratei e risconti. Pertanto, gli utili vengono rilevati solo se realizzati alla data di chiusura dell'esercizio, mentre si tiene conto dei rischi e delle perdite, anche se conosciuti dopo la chiusura dello stesso. I ricavi, i costi, i proventi e gli oneri sono iscritti al netto di resi e abbuoni. I ricavi sono altresì al netto delle imposte direttamente connesse con la prestazione di servizi.

I ricavi ed i costi derivanti dalle prestazioni di servizi, inclusi quelli per allacci, vengono riconosciuti alla data in cui le prestazioni sono ultimate mentre, per quelle dipendenti da contratti da cui derivano corrispettivi periodici, alla data di maturazione dei corrispettivi. Analogamente, i costi sostenuti per allacci ed altre prestazioni sono iscritti sulla base della competenza economica.

I ricavi per la gestione del S.I.I. sono commisurati ai consumi, effettivi e/o presunti, in ragione del tipo di utenza; i consumi presunti sono determinati secondo il criterio del pro-die. Detti consumi riflettono, comunque, i valori desunti dalle campagne di lettura dei misuratori presso gli utenti. La tariffa applicata è quella regolamentata, che per l'anno 2014 scaturisce dall'applicazione del Metodo Tariffario Idrico (MTI).

Infine, si chiarisce che il precedente metodo di calcolo della tariffa (Metodo Tariffario Transitorio) ha introdotto una componente tariffaria definita Fondo Nuovi Investimenti (FoNI) costituita dagli ammortamenti di immobilizzazioni che hanno beneficiato in passato di contributi a fondo perduto (cd, FoNIamm), dalla quota finalizzata al finanziamento di nuovi investimenti (FNI) e dal costo per l'uso di infrastrutture degli Enti Locali ( $\Delta$  CUIT). L'ATO, ha determinato per l'anno 2014 il FoNI per complessivi Euro 827.309, da destinare a nuovi investimenti. I costi e i ricavi di natura finanziaria sono iscritti nell'esercizio di maturazione, compresi i dividendi da partecipazione in società collegata in considerazione del fatto che la delibera di distribuzione da parte della collegata è antecedente alla predisposizione del progetto di bilancio.

I proventi e gli oneri straordinari accolgono le sopravvenienze attive e passive, considerate non ripetibili o non di competenza del presente esercizio.

Non risultano iscritti nel presente bilancio ricavi, proventi, costi e oneri relativi ad operazioni in valuta né proventi o oneri relativi ad operazioni di compravendita con obbligo di retrocessione a termine.

## Contributi in conto impianti

I contributi in conto impianti, riconosciuti alla Società per la riduzione dei costi connessi alla realizzazione di interventi di miglioria su beni di terzi, sono rilevati a conto economico con criterio sistematico, proporzionalmente alla durata utile dell'intervento di miglioria per cui sono stati concessi, rinviando la parte di contributo di competenza degli esercizi successivi attraverso la tecnica contabile dei risconti passivi.

#### Strumenti finanziari e patrimoni destinati

La società, nel corso dell'esercizio 2014, non ha emesso strumenti finanziari dotati di diritti patrimoniali e partecipativi, né ha stipulato contratti di finanziamento destinati a specifici affari, di cui all'art. 2447 decies del Codice Civile, né ha istituito patrimoni destinati di cui all'art. 2447 bis del Codice Civile.

#### Criteri di rettifica

Non si è dovuto procedere ad alcuna valutazione in tal senso per mancanza di operazioni espresse in valuta extra UE.

#### Garanzie, impegni, beni di terzi e rischi

I rischi relativi a garanzie concesse per debiti altrui sono stati indicati nei conti d'ordine per un importo pari all'ammontare della garanzia prestata.

Gli impegni sono stati indicati nei conti d'ordine al valore nominale, desunto dalla relativa documentazione.

La valutazione dei beni di terzi presso l'impresa è stata effettuata al valore desunto dalla documentazione esistente.

#### Operazioni con parti correlate ed accordi fuori bilancio

Il D. Lgs n. 173/2008 ha introdotto l'obbligo informativo in materia di operazioni con parti correlate ed accordi non risultanti dallo Stato Patrimoniale.

Le operazioni con le parti correlate, definite dal documento OIC di aggiornamento al principio 12, devono essere fornite qualora le stesse siano rilevanti e non siano state concluse a normali condizioni di mercato. A tal fine, ai sensi dell'art. 2427 comma 22 bis del Codice Civile, si dà atto che tutte le operazioni, commerciali e finanziarie, sono state concluse a normali condizioni di mercato.

Altre parti correlate con le quali sono in essere rapporti di natura prevalentemente finanziaria sono rappresentati dai soci Comuni con i quali sono in essere anche rapporti di natura commerciale per l'esercizio del servizio idrico integrato.

Non sono in essere impegni ed accordi fuori bilancio ai sensi dell'art. 2427 comma 22 ter del Codice Civile.

#### Dati sull'occupazione

(Rif. art. 2427, primo comma, n. 15, C.c.)

L'organico medio aziendale, ripartito per categoria, ha subito, rispetto al precedente esercizio, le seguenti variazioni.

**Totale Dipendenti al 31/12/2014 n. 172**

Organico	2014	2013	Variazioni
Dirigenti	3	6	-3
Quadri	8	7	1
Impiegati	61	63	-2
Operai	100	102	-2

<b>Totale</b>	<b>172</b>	<b>178</b>	<b>(-6)</b>
---------------	------------	------------	-------------

Non vi sono contratti a progetto.

Il contratto nazionale di lavoro applicato è quello Unico di Settore Gas-Acqua 14/01/2014, mentre per i dirigenti è quello per i "Dirigenti delle Imprese di Servizi Pubblici Locali 22/12/2009 sottoscritto da Confservizi e Federmanager in data 09/02/2012".

## Attività

### B) Immobilizzazioni

#### I. Immobilizzazioni immateriali

Saldo al 31/12/2014	Saldo al 31/12/2013	Variazioni
37.215.586	35.789.148	1.426.438

#### Totale movimentazione delle Immobilizzazioni Immateriali

(Rif. art. 2427, primo comma, n. 2, C.c.)

Descrizione costi	Valore 31/12/2013	Incrementi esercizio	Decrementi esercizio	Amm.to es precedenti	Amm.to esercizio	Valore 31/12/2014
Impianto e ampliamento						
Ricerca, sviluppo e pubblicità						
Software	80.425,00	117.890,52			-63.270,83	135.044,69
Avviamento						
Manut. increm. beni di terzi reti fognie depuratori	41.107.285,71	2.470.517,96		-5.663.052,23	-1.049.916,64	36.864.834,80
Spese Pluriennali	264.489,88	65.869,38			-114.301,39	216.057,87
Arrotondamento						
	<b>41.452.200,59</b>	<b>2.654.277,86</b>	<b>0,00</b>	<b>-5.663.052,23</b>	<b>-1.227.488,86</b>	<b>37.215.937,36</b>

La voce, di importo pari ad Euro 36.864.835, si riferisce ai costi per migliorie sulle reti interne/fogne/depuratori di proprietà dei Comuni Soci di cui ACA S.p.A. ha la gestione diretta.

Essi sono state capitalizzati in quanto trattasi di costi che hanno comportato un aumento significativo e tangibile di produttività e/o vita utile dei beni ai quali sono riferiti.

L'incremento delle manutenzioni incrementative su beni di terzi nell'anno 2014, comprende anche la capitalizzazione delle spese del personale direttamente riferibili ad esse, nel pieno rispetto dei principi contabili di riferimento. La capitalizzazione tra le immobilizzazioni immateriali degli interventi di manutenzione straordinaria ed altri di natura incrementativa del valore e/o della stimata vita utile del bene cui si riferiscono e

la determinazione delle ore del personale dedicato a tali interventi, è stata effettuata, coerentemente con la procedura aziendale in essere, su espressa indicazione e valutazione della Direzione Tecnica della Società che ha accertato la sussistenza dei requisiti previsti per la stessa capitalizzazione.

Non risultano iscritte nel presente bilancio immobilizzazioni immateriali di durata indeterminata e non è stata eseguita alcuna capitalizzazione di oneri finanziari sul costo delle immobilizzazioni immateriali. Gli ammortamenti degli interventi migliorativi sono stati effettuati nella misura del 2,5% aliquotamente rappresentative della stimata vita utile dei beni oggetto dell'intervento,

## II. Immobilizzazioni materiali

Saldo al 31/12/2014	Saldo al 31/12/2013	Variazioni
117.901.980	115.781.797	2.120.193

Come negli esercizi precedenti anche nel corrente i beni inseriti in bilancio seguendo le valorizzazioni di cui alla Perizia giurata dal dott. Grassi redatta in occasione della trasformazione in società per azioni, sono stati iscritti alla voce B.II. dello Stato patrimoniale, in forza del trasferimento dei beni acquadottistici a titolo di proprietà dalla ex Cassa del Mezzogiorno per il tramite della Regione Abruzzo.

Con riferimento alle reti realizzate dalla CASMEZ assume rilevanza la disciplina di settore ed in particolare all'art. 139 del T.U. del Mezzogiorno a mente del quale *"tutte le opere realizzate e collaudate dalla Cassa per il Mezzogiorno sono trasferite entro il termine di sei mesi dal loro collaudo con criteri e modalità indicate dal comitato dei rappresentanti delle regioni meridionali di cui all'art. 8, alle Regioni che provvederanno al conseguente eventuale passaggio agli Enti locali e agli Enti destinatari, tenuti per legge ad assumerne la gestione"*.

In ragione di ciò la CASMEZ ha trasferito alla Regione Abruzzo le reti di competenza. Questa, successivamente, ha emanato la L.R. 66/1987 con cui ha previsto:

- All'art. 1: *la Costituzione di Consorzi Comprensoriali di Comuni per la gestione delle opere acquadottistiche costruite o da costruire da parte della Cassa per il Mezzogiorno e da questa trasferite alle Regioni ai sensi dell'art. 139 T.U. Mezzogiorno;*
- All'art. 26 che: *tutte le opere acquadottistiche realizzate o in corso di realizzazione da parte della Cassa per il Mezzogiorno, in gestione alla regione Abruzzo o affidate in gestione provvisoria ad altri Enti ad esclusivo servizio dei Comuni singoli, non strettamente connesse con acquadotti intercomunali, sono trasferite ai comuni stessi;*
- All'art. 27 che *"I Consorzi previsti al titolo primo della presente legge provvedono, nell'ambito del territorio di competenza, alla gestione consortile degli acquadotti intercomunali negli schemi acquadottistici di cui all'allegato c in relazione ai collegamenti plurimi con interscambio continuo esistenti tra gli acquadotti stessi. Le relative opere, congiuntamente a quelle già trasferite alla Regione dalla Cassa per il Mezzogiorno ed affidate in gestione provvisoria ad altri enti, siano trasferite ai rispettivi consorzi."*

Con la predetta L.R. 66/ 87 sono stati quindi costituiti i consorzi comunali ed in favore di questi la regione ha trasferito a titolo di proprietà le reti idriche. In particolare, in attuazione della L.R. 66/87, la Giunta Regionale con Delibera 655/1989 ha previsto che "il servizio demanio e patrimonio della giunta regionale provvedesse alle predisposizione degli atti necessari che costituiscono titolo per la trascrizione e volturazione nei Registri Immobiliari catastali a favore degli enti locali e degli altri enti destinatari tenuti per legge ad assumere la gestione.

In esecuzione a tale deliberato la Regione ha provveduto a trasferire in proprietà le opere acquadottistiche ricevute dalla CASMEZ al Consorzio Acquadottistico Val Pescara Tavo Foro, giusta verbali di consegna e di trasferimento delle opere acquadottistiche, come dalla Lettera Prot. 4031 del 11/09/1996 G.R. dell'Abruzzo -Servizio demanio e patrimonio, a firma del Dirigente dell'ufficio.

Il regime dominicale esercitato da ACA sui beni ex CASMEZ è stato oggetto di diversi interventi, sia da parte della Regione, che da parte degli organi di controllo. In tutti i casi, pur pervenendosi a conclusioni differenti, nessun dubbio è stato sollevato sul fatto che i beni siano entrati a far parte del patrimonio dell'ACA, assumendo rilevanza esclusivamente sotto il profilo della retrocessione, quale demanio accidentale.

Il Consorzio Acquadottistico, in attuazione del vincolo stabilito dalla L.R. 26/1993 si è trasformato in Azienda Speciale, giusta verbale del C.d.A. 002/50 dell'8.3.1997.

Successivamente nel 2002 tale Azienda speciale, in ottemperanza alle previsioni della L. 448/2001 si è trasformata in S.p.A.. I beni che costituiscono il patrimonio sono stati oggetto di una perizia di stima ai sensi dell'art. 2343 c.c. che ha valutato i cespiti di proprietà, ivi compresi quelli ex CASMEZ.

L'ulteriore evoluzione è stata quella della qualificazione "in houseproviding" della Società, intervenuta nel 2005.

In sostanza l'originario Consorzio si è trasformato, a più riprese, senza mai modificare la sua identità soggettiva ancorché operando sotto diversa veste giuridica.

Le modifiche intervenute non possono, quindi, aver operato alcuna influenza sul regime giuridico dei beni e sulla loro titolarità.

A conferma di ciò l'ACA S.p.A. in House Providing non ha sottoscritto alcun atto convenzionale che avesse ad oggetto la concessione di utilizzo dei beni CASMEZ. Anzi l'atto di affidamento del Servizio Idrico Integrato del 30.6.2003, registrato il 16.7.2003, al n. 3820, serie III, si limita a disciplinare la retrocessione dei beni per i quali sussisteva un affidamento in "USO", nulla prevedendo per quelli pervenuti in forza delle normative nazionali e regionali.

Aspetto, questo disciplinato anche dal D.Lgs. 152/2006, art. 153, che prende in considerazione esclusivamente le modalità di retrocessione dei beni di cui si è ricevuto formalmente ed attraverso specifico titolo l'utilizzo.

A seguito della stipula dell'Accordo Quadro con l'ATO, in data 24.12.2014, le parti hanno convenuto di pervenire alla stipula della definitiva convenzione di affidamento. Tale atto dovrà, evidentemente, affrontare la questione della retrocessione dei beni ex CASMEZ alla conclusione del rapporto concessorio.

Allo stato, quindi, non sussiste né una disciplina, né un criterio a cui far riferimento per determinare una modifica del regime patrimoniale ed una dismissione della proprietà ex CASMEZ, alla luce anche del fatto che la L.R. 66/1987 ha individuato nei Comuni e nei loro Consorzi i soggetti beneficiari del trasferimento.

Solo all'esito della stipula della nuova concessione, quindi, potrà trovare soluzione la questione inerente i beni ex CASMEZ evidenziandosi che, l'attuale procedura di Concordato in continuità renderà necessario un vaglio dei possibili effetti traslativi della proprietà anche da parte del Tribunale fallimentare, trattandosi di atti destinati ad incidere sulla capacità patrimoniale della società.

In tale contesto, quindi, non si è operata alcuna arbitraria modifica sul trattamento riservato negli anni ai beni di natura demaniale, di pertinenza ex Casmez (acquedotti e loro pertinenze) che rientrano, quindi, nel regime di proprietà e sono pertanto oggetto di ammortamento economico.

Sulla base del vincolo demaniale vigente sui beni afferenti il servizio idrico l'ACA iscrivendo il valore delle immobilizzazioni al 31/12/2014- valore storico / fondi ammortamento - nei Conti d'Ordine alla voce Impegni, ne mantiene il vincolo di destinazione d'uso ed assume l'obbligo di non fare oggetto di commercio di tali beni, in mancanza di un mercato di riferimento, se non (una volta) dismessi dal ciclo produttivo per senescenza o obsolescenza.

### Terreni e fabbricati

(Rif. art. 2427, primo comma, n. 2, C.c.)

Descrizione	Importo	
Costo storico	3.765.367	
Ammortamenti esercizi precedenti	(608.150)	
<b>Saldo al 31/12/2013</b>	<b>3.157.217</b>	di cui terreni 172.079
Acquisizione dell'esercizio	116.712	
Ammortamenti dell'esercizio	(73.898)	
<b>Saldo al 31/12/2014</b>	<b>3.200.031</b>	di cui terreni 172.079

### Impianti e macchinario

(Rif. art. 2427, primo comma, n. 2, C.c.)

Descrizione

Importo

Costo storico	117.357.832
Ammortamenti esercizi precedenti	(29.700.041)
<b>Saldo al 31/12/2013</b>	<b>87.657.791</b>
Acquisizione dell'esercizio	1.388.762
Ammortamenti dell'esercizio	(3.015.379)
<b>Saldo al 31/12/2014</b>	<b>86.031.174</b>

Nello specifico:

Serbatoi e manufatti

Descrizione	Importo
Costo storico	20.407.499,49
Rivalutazione monetaria	
Rivalutazione economica	
Ammortamenti esercizi precedenti	-4.797.581,20
Svalutazione esercizi precedenti	
<b>Saldo al 31/12/2013</b>	<b>15.609.918,29</b>
Acquisizione dell'esercizio	0,00
Rivalutazione monetaria	
Rivalutazione economica dell'esercizio	
Svalutazione dell'esercizio	
Cessioni dell'esercizio	
Giroconti positivi (riclassificazione)	
Giroconti negativi (riclassificazione)	
Interessi capitalizzati nell'esercizio	
Ammortamenti dell'esercizio	-408.150,05
<b>Saldo al 31/12/2014</b>	<b>15.201.768,24</b>
<b>Opere idrauliche</b>	
Descrizione	Importo
Costo storico	7.336.256,44
Rivalutazione monetaria	
Rivalutazione economica	
Ammortamenti esercizi precedenti	-1.941.618,18
Svalutazione esercizi precedenti	
<b>Saldo al 31/12/2013</b>	<b>5.394.638,26</b>
Acquisizione dell'esercizio	42.099,22
Rivalutazione monetaria	
Rivalutazione economica dell'esercizio	
Svalutazione dell'esercizio	
Cessioni dell'esercizio	
Giroconti positivi (riclassificazione)	
Giroconti negativi (riclassificazione)	
Interessi capitalizzati nell'esercizio	
Ammortamenti dell'esercizio	-184.459,24



Saldo al 31/12/2014	5.252.278,24
Impianti di filtrazione	
Descrizione	Importo
Costo storico	1.426.004,69
Rivalutazione monetaria	
Rivalutazione economica	
Ammortamenti esercizi precedenti	-658.135,03
Svalutazione esercizi precedenti	
Saldo al 31/12/2013	767.869,66
Acquisizione dell'esercizio	0,00
Rivalutazione monetaria	
Rivalutazione economica dell'esercizio	
Svalutazione dell'esercizio	
Cessioni dell'esercizio	
Giroconti positivi (riclassificazione)	
Giroconti negativi (riclassificazione)	
Interessi capitalizzati nell'esercizio	
Ammortamenti dell'esercizio	-57.040,19
Saldo al 31/12/2014	710.829,47
Condutture – Adduttrici	
Descrizione	Importo
Costo storico	77.929.321,45
Rivalutazione monetaria	
Rivalutazione economica	
Ammortamenti esercizi precedenti	-19.471.204,20
Svalutazione esercizi precedenti	
Saldo al 31/12/2013	58.458.117,25
Acquisizione dell'esercizio	1.122.467,04
Rivalutazione monetaria	
Rivalutazione economica dell'esercizio	
Svalutazione dell'esercizio	
Cessioni dell'esercizio	
Giroconti positivi (riclassificazione)	
Giroconti negativi (riclassificazione)	
Interessi capitalizzati nell'esercizio	
Ammortamenti dell'esercizio	-2.015.319,01
Saldo al 31/12/2014	57.565.265,28
Impianti di sollevamento	
Descrizione	Importo

Costo storico	894.067,19
Rivalutazione monetaria	
Rivalutazione economica	
Ammortamenti esercizi precedenti	-326.375,77
Svalutazione esercizi precedenti	
Saldo al 31/12/2013	567.691,42
Acquisizione dell'esercizio	4.437,80
Rivalutazione monetaria	
Rivalutazione economica dell'esercizio	
Svalutazione dell'esercizio	
Cessioni dell'esercizio	
Giroconti positivi (riclassificazione)	
Giroconti negativi (riclassificazione)	
Interessi capitalizzati nell'esercizio	
Ammortamenti dell'esercizio	-53.910,31
Saldo al 31/12/2014	518.218,91
Apparecchi di misura	
Descrizione	Importo
Costo storico	2.037.966,76
Rivalutazione monetaria	
Rivalutazione economica	
Ammortamenti esercizi precedenti	-461.514,16
Svalutazione esercizi precedenti	
Saldo al 31/12/2013	1.576.452,60
Acquisizione dell'esercizio	86.987,00
Rivalutazione monetaria	
Rivalutazione economica dell'esercizio	
Svalutazione dell'esercizio	
Cessioni dell'esercizio	
Giroconti positivi (riclassificazione)	
Giroconti negativi (riclassificazione)	
Interessi capitalizzati nell'esercizio	
Ammortamenti dell'esercizio	-94.765,92
Saldo al 31/12/2014	1.568.673,68
Apparecchi di laboratorio	
Descrizione	Importo
Costo storico	326.162,63
Rivalutazione monetaria	
Rivalutazione economica	
Ammortamenti esercizi precedenti	-151.464,58
Svalutazione esercizi precedenti	

Saldo al 31/12/2013	174.698,05
Acquisizione dell'esercizio	10.206,86
Rivalutazione monetaria	
Rivalutazione economica dell'esercizio	
Svalutazione dell'esercizio	
Cessioni dell'esercizio	
Giroconti positivi (riclassificazione)	
Giroconti negativi (riclassificazione)	
Interessi capitalizzati nell'esercizio	
Ammortamenti dell'esercizio	-29.537,86
Saldo al 31/12/2014	155.367,05
Manutenzione incrementative	
Descrizione	Importo
Costo storico	7.000.552,95
Rivalutazione monetaria	
Rivalutazione economica	
Ammortamenti esercizi precedenti	-1.892.147,65
Svalutazione esercizi precedenti	
Saldo al 31/12/2013	5.108.405,30
Acquisizione dell'esercizio	128.941,61
Rivalutazione monetaria	
Rivalutazione economica dell'esercizio	
Svalutazione dell'esercizio	
Cessioni dell'esercizio	
Giroconti positivi (riclassificazione)	
Giroconti negativi (riclassificazione)	
Interessi capitalizzati nell'esercizio	
Ammortamenti dell'esercizio	-178.573,42
Saldo al 31/12/2014	5.058.773,49

**Attrezzature industriali e commerciali**

(Rif. art. 2427, primo comma, n. 2, C.c.)

Descrizione	Importo
Costo storico	493.298
Ammortamenti esercizi precedenti	(141.292)
<b>Saldo al 31/12/2013</b>	<b>352.006</b>
Acquisizione dell'esercizio	93.844
Ammortamenti dell'esercizio	(113.310)
<b>Saldo al 31/12/2014</b>	<b>332.540</b>

**Altri beni**


(Rif. art. 2427, primo comma, n. 2, C.c.)

Descrizione	Importo
Costo storico	1.279.712
Ammortamenti esercizi precedenti	(822.491)
<b>Saldo al 31/12/2013</b>	<b>457.221</b>
Acquisizione dell'esercizio	(60.445)
<b>Saldo al 31/12/2014</b>	<b>396.776</b>

Nello specifico:

## Autoveicoli da trasporto

Descrizione	Importo
Costo storico	287.567,86
Rivalutazione monetaria	
Rivalutazione economica	
Ammortamenti esercizi precedenti	-199.624,40
Svalutazione esercizi precedenti	
<b>Saldo al 31/12/2013</b>	<b>87.943,46</b>
Acquisizione dell'esercizio	0,00
Rivalutazione monetaria	
Rivalutazione economica dell'esercizio	
Svalutazione dell'esercizio	
Cessioni dell'esercizio	
Giroconti positivi (riclassificazione)	
Giroconti negativi (riclassificazione)	
Interessi capitalizzati nell'esercizio	
Ammortamenti dell'esercizio	-17.586,22
<b>Saldo al 31/12/2014</b>	<b>70.357,24</b>

## Mobili e macchine d'ufficio

Descrizione	Importo
Costo storico	326.457,70
Rivalutazione monetaria	
Rivalutazione economica	
Ammortamenti esercizi precedenti	-156.286,15
Svalutazione esercizi precedenti	
<b>Saldo al 31/12/2013</b>	<b>170.171,55</b>
Acquisizione dell'esercizio	3.417,48
Rivalutazione monetaria	
Rivalutazione economica dell'esercizio	
Svalutazione dell'esercizio	
Cessioni dell'esercizio	

Giroconti positivi (riclassificazione)	
Giroconti negativi (riclassificazione)	
Interessi capitalizzati nell'esercizio	
Ammortamenti dell'esercizio	-17.412,09
Saldo al 31/12/2014	156.176,94

## Macchine elettroniche

Descrizione	Importo
Costo storico	665.686,93
Rivalutazione monetaria	
Rivalutazione economica	
Ammortamenti esercizi precedenti	-466.581,44
Svalutazione esercizi precedenti	
Saldo al 31/12/2013	199.105,49
Acquisizione dell'esercizio	17.149,08
Rivalutazione monetaria	
Rivalutazione economica dell'esercizio	
Svalutazione dell'esercizio	
Cessioni dell'esercizio	
Giroconti positivi (riclassificazione)	
Giroconti negativi (riclassificazione)	
Interessi capitalizzati nell'esercizio	
Ammortamenti dell'esercizio	-46.012,60
Saldo al 31/12/2014	170.241,97

## Immobilizzazioni in corso e acconti

(Rif. art. 2427, primo comma, n. 2, C.c.)

Descrizione	Importo
Saldo al 31/12/2013	24.157.562
Acquisizione dell'esercizio	3.783.897
<b>Saldo al 31/12/2014</b>	<b>27.941.459</b>

L'incremento delle immobilizzazioni in corso è da attribuirsi prevalentemente al depuratore di Pescara

## Contributi in conto impianti:

si riporta di seguito il dettaglio dei contributi in conto impianti finalizzati al finanziamento di alcuni investimenti effettuati dalla società

DESCRIZIONE	CONCESSO	INCASSATI ANNI PRECEDENTI	2010	2011	2012	2013	2014	CRED.
ABR/04	22.453.871,41	2.428.030,19	1.821.638,50					
COLLETTORE PESCARA PN	4.131.655,19	3.091.826,77	176.554,34(**)					

COMUNE DI ROSCIANO	46.478,54	46.478,54						
COMUNE DI ROCCAMORICE	40.856,37	40.856,37						
COMUNE DI ROCCAMONTEPIANO	4.014,75	4.014,75						
COMUNE DI FRANCAVILLA	3.300,00	3.300,00						
COMUNE DI ALANNO	57.167,10	57.167,10						
COMUNE DI BOLOGNANO	7.019,04	7.019,04						
COMUNE DI ELICE	37.636,15							<b>37.636</b>
SPOSTAMENTO COND. ATRI/SILVI	42.988,63	42.988,63						
REGIONE ABRUZZO SORGENTI	67.139,40	67.139,40						
COMUNE DI ROSCIANO	25.000,00	25.000						
REGIONE ABRUZZO CAMPO POZZI BUSSI	1.045.411,31	1.045.411,31						
Contr.finanz. città s angelo rete idrica	200.000,00			200.000,00				
MONITORAGGIO FIUME PESCARA	400.747,65	400.747,65						
REGIONE ABRUZZO-FOSSO VALLELUNGA CASONE PE	400.000,00		118.228,46	246.409,81			11.794,64	<b>23.567</b>
CONTR ATO FIUME SALINE	948.163,64							<b>948.164</b>
CONTR ATO Regione Abruzzo FAS	600.000,00							<b>600.000</b>
Lavori di esten. impiant. idriche e fogn Cerratina	3.513,91	3.513,91						
CONTR C IMP OUTLET VILLAGE CITTA SANT'ANGELO	202.908,00	202.908,00						
CON C IMP SERRAMONACESCA	29.291,79	29.291,79						
Contr c imp Cappelle approvvigionamento idrico	9.577,40	9.577,40						
<b>Totale credito al 31/12/2014</b>								<b>1.609.367</b>

I contributi in c/impianti sono stati enucleati così come segue, evidenziando l'importo dei contributi concessi e il residuo credito per ciascuno di essi.

Ai sensi della L. 135/1997 si è determinata, negli esercizi precedenti, una ricostruzione dell'importo del contributo in conto impianti per la parte di finanziamento del Ministero dell'Ambiente e Lavori Pubblici sull'investimento relativo al Collettore Pescara PN.

In seguito a collaudo si è proceduto alla rettifica del credito residuo ponendo in contropartita il valore del contributo in conto impianti.

Il credito originariamente previsto per la realizzazione dell'opera denominata ABR/04, pari ad € 22.453.871,40 includeva il valore imponibile del bene oltre che l'IVA; era stata attribuita all'allora Consorzio acquedottistico, da parte dell'ente erogante, la qualifica di Ente non soggetto ad IVA.

Con successive comunicazioni si è pervenuti alla corretta qualificazione dell'azienda acquedottistica ai fini IVA.

In seguito alle considerazioni di cui sopra, si è ritenuto corretto procedere allo storno del credito per € 2.371.342,64, pari al valore dell'IVA, ponendo contabilmente, in contropartita il valore del contributo in conto impianti.

La contabilizzazione di tali contributi è stata effettuata con accredito graduale degli stessi a Conto Economico voce A5, in connessione con la vita utile dei beni e in relazione al principio di correlazione Costi-Ricavi. Contabilmente si è proceduto allo storno, in contropartita della variazione economica positiva del risconto passivo che, al 31/12/2014, rappresenta il valore del ricavo non di competenza da rinviare a futuro. Ciò nel rispetto dei principi contabili generalmente accettati ( OIC 16 e in ossequio a quanto previsto dalla norma fiscale all'art. 109 del D.P.R. 917 e successive modifiche.

### III. Immobilizzazioni finanziarie

Saldo al 31/12/2014	Saldo al 31/12/2013	Variazioni
717.417	777.963	(60.546)

Le immobilizzazioni finanziarie al 31/12/2014 sono così articolate:

Descrizione	Valore al 31/12/2014	Valore al 31/12/2013	Variazioni
Partecipazioni	563.323	576.223	-12600
Crediti	153.794	201.740	-47.946
<b>Totale</b>	<b>717.117</b>	<b>777.963</b>	<b>-60.546</b>

### Partecipazioni


Descrizione	31/12/2013	Incremento	Decremento	31/12/2014
Imprese controllate	314.223		12.600	301.623
Imprese collegate	262.000			262.000
	<b>576.223</b>		<b>12.600</b>	<b>563.623</b>

A partire dalla data del 26/02/2008 l'unica società interamente partecipata ,Risorse Idriche S.r.l., è stata posta in liquidazione come da verbale di Assemblea Straordinaria della stessa società n. repertorio 103133.

Le partecipazioni iscritte nelle immobilizzazioni rappresentano un investimento duraturo e strategico da parte della società.

Esse sono valutate, nel rispetto del principio della continuità dei criteri di valutazione, provvedendosi relativamente alla partecipazione in Risorse Idriche S.r.l. in liquidazione, ad una parziale svalutazione conseguente a perdita durevole di valore. Il bilancio finale di liquidazione della suddetta partecipata si prevede sarà depositato entro la fine dell'anno 2015.

Nel corso dell'esercizio 2014 il valore della partecipazione è stato svalutato per € 12.600.



**Crediti**

Descrizione	31/12/2013	Incremento	Decremento	31/12/2014	Di cui relativi a operazioni con obbligo di retrocessione
Imprese collegate	201.740		47.946	153.794	
	<b>201.740</b>		<b>47.946</b>	<b>153.794</b>	

Il credito v/ imprese collegate è relativo al dividendo deliberato a chiusura del bilancio 2014.

La ripartizione dei crediti al 31/12/2014 secondo area geografica è riportata nella tabella seguente (articolo 2427, primo comma, n. 6, C.c.).

Crediti per Area Geografica	V / Controllate	V / collegate	V / controllanti	V / altri	Totale
Italia		153.794			153.794
Totale		<b>153.794</b>			<b>153.794</b>

Nel bilancio non sono iscritte immobilizzazioni finanziarie per valore superiori al loro fair value.

**C) Attivo circolante****I. Rimanenze**

Saldo al 31/12/2014	Saldo al 31/12/2013	Variazioni
137.990	137.990	

I criteri di valutazione adottati sono invariati rispetto all'esercizio precedente e motivati nella prima parte della presente Nota integrativa. Il valore delle rimanenze al 31/12/2014 non subisce variazioni rispetto al precedente esercizio perché il volume delle reti adduttrici non ha subito variazioni incrementative.

**II. Crediti**

Saldo al 31/12/2014	Saldo al 31/12/2013	Variazioni
85.559.435	80.801.281	4.758.156

Il saldo è così suddiviso secondo le scadenze (articolo 2427, primo comma, n. 6, C.c.).

Descrizione	Entro 12 mesi	Oltre 12 mesi	Oltre 5 anni	Totale	Di cui relativi a operazioni con obbligo di retrocessione a termine
Verso clienti	31.026.892	48.972.078		79.998.971	
Verso imprese controllate	363.004			363.004	
Per crediti tributari	137.573	1.210.662		1.348.235	



Per imposte anticipate	23.199		23.199
Verso altri	1.024.785	2.801.243	3.826.028
	<b>32.5757.453</b>	<b>52.983.983</b>	<b>85.559.437</b>

La voce crediti verso clienti, il cui importo al 31.12.2014, al netto del relativo fondo di svalutazione, ammonta ad Euro 79.998.971, presenta un incremento di Euro 3.857.241 rispetto all'esercizio precedente.

La scadenza dei crediti è contrattualmente prevista entro 12 mesi, tuttavia la loro riscossione avviene oltre tali termini sia per la difficile gestione della massa parcellizzata delle oltre 165.000 utenze con fatturazione trimestrale, che comportano oggettive difficoltà nella gestione del credito e nell'attività di recupero da porre in essere attraverso l'applicazione del riduttore di portata su ciascun contatore relativo alle utenze morose, sia dalle attuali difficoltà finanziarie del contesto economico.

La società per venire incontro alle esigenze dell'utenza, continua a formalizzare piani di rientro richiesti dall'utenza di durata superiore ai 12 mesi.

Nel prospetto si evidenzia che non esistono, al 31/12/2014, crediti con durata residua superiore a 5 anni. Inoltre, nessun credito è riferito ad operazioni che prevedono l'obbligo di retrocessione a termine.

<b>1) Verso clienti</b>	<b>79.998.970,64</b>
1) Esigibili entro 12 mesi	31.026.892,60
a) Crediti documentati da fatture	0,00
i) Fatture da emettere	31.026.892,60
2) Esigibili oltre 12 mesi	48.972.078,04
a) Crediti documentati da fatture	60.651.878,52
i) Fatture da emettere	0,00
l) (Fondi svalutazione crediti)	<b>11.679.800,48</b>

L'ammontare netto dei crediti esposto in bilancio risente dell'adeguamento del valore nominale mediante gli appositi fondi svalutazione crediti che alla data del 31.12.2014, si attestano su Euro 11.679.800, pari al 13% circa del valore nominale complessivo dei crediti commerciali.

Il fondo riferito ai crediti di natura commerciale, ha subito nel corso dell'esercizio la seguente movimentazione

Descrizione	F.do svalutazione ex art. 2426 Codice civile	F.do svalutazione ex art. 106 D.P.R. 917/1986	Totale
Saldo al 31/12/2013	9.901.704	994.798	9.901.704
Utilizzo nell'esercizio	1.033.753	-994.798	1.033.753
Crediti inferiori ad € 2.500		4.084.599	
Accantonamento esercizio	2.811.849	439.872	2.811.849
<b>Saldo al 31/12/2014</b>	<b>11.679.800</b>	<b>4.524.471</b>	<b>11.679.800</b>

La Società si è avvalsa delle disposizioni ex art.33 del D.L.83/2013 che ha introdotto una presunzione legale sulla certezza del riconoscimento fiscale delle perdite inerenti a crediti che non superano i 2.500 euro e che risultano scaduti da oltre sei mesi alla data di chiusura dell'esercizio. Quindi il fondo svalutazione crediti, che rappresenta la quantificazione del rischio d'insolvenza in relazione ai crediti verso i clienti in essere, presenta un utilizzo significativo.

Il Principio Contabile n° 15 (OIC) prevede che il fondo svalutazione crediti deve essere utilizzato per lo storno contabile dei crediti inesigibili nel momento in cui tale inesigibilità sarà ritenuta definitiva.

Rientrano in tale ambito le seguenti ipotesi:

- Transazione (art. 1965 C.C.);
- Rinuncia al credito (art. 1236 C.C.);
- Prescrizione (art. 1236 C.C.);
- Chiusura della procedura fallimentare;
- Cessione del credito.

Tuttavia, la Circolare Ministeriale 26/E del 01.08.2014 al punto 4.1 (sulla base di quanto previsto dal comma 2 dell'articolo 106 del TUIR che stabilisce "le perdite sui crediti di cui al comma 1, determinate con riferimento al valore nominale o di acquisizione dei crediti stessi, sono deducibili a norma dell'articolo 101, limitatamente alla parte che eccede l'ammontare complessivo delle svalutazioni e degli accantonamenti dedotti nei precedenti esercizi." ) prevede esplicitamente che il fondo svalutazione crediti fiscale deve essere utilizzato, in via preliminare, al verificarsi di perdite su crediti che presentano i requisiti di deducibilità di cui all'articolo 101, comma 5, del TUIR. Queste, pertanto, riducono il reddito imponibile dell'esercizio in cui sono rilevate solo per la parte che eccede l'ammontare complessivo delle svalutazioni e degli accantonamenti dedotti nei precedenti esercizi. Tale disposizione individua espressamente un criterio d'imputazione, riferendo l'utilizzo del fondo in via prioritaria alla parte dello stesso che ha già avuto rilevanza fiscale (cfr. risoluzione n. 127/E del 9 novembre 2006).

In altri termini, in un esercizio la perdita realizzata va prioritariamente imputata al fondo, in quanto capiente, e la determinazione della quota fiscalmente deducibile delle svalutazioni dell'esercizio deve essere calcolata sull'ammontare dei crediti al netto della perdita.

Si precisa che l'utilizzo del fondo svalutazione crediti (sia esso di natura fiscale ex art. 106 TUIR, sia esso di natura civilistica determinato tramite valutazioni) non comporta l'abbandono da parte della società di tutte quelle attività ancora esperibili (compreso il ricorso a procedure di recupero forzoso/legali) per cercare di recuperare il credito. Ovviamente, se nel corso degli esercizi successivi la società riuscirà a recuperare qualunque somma del credito oggi svalutato ed imputato in conto economico (totale o parziale) questa rappresenterà una sopravvenienza attiva e concorrerà alla determinazione del reddito imponibile.

L'adeguamento del valore nominale dei crediti al presunto valore di realizzo è stato ottenuto mediante apposito fondo svalutazione crediti che ha subito, nel corso dell'esercizio, le seguenti movimentazioni:

	bilancio	fiscali
svalutazioni ed accantonamenti 01/01/2014		€ 9.901.705 € 994.798
utilizzo per perdite		€ 1.033.75 € 994.798
differenza		€ 8.867.952 € 0
accantonamento esercizio 2014		€ 2.811.849 € 439.872
svalutazioni ed accantonamenti 31/12/2014		€ 11.679.801 € 439.872

La Società ritiene che l'ammontare del fondo svalutazione crediti alla data del 31.12.2014 sia congruo rispetto ai prevedibili rischi di realizzo delle posizioni creditorie accertate/ritenute di dubbia esigibilità e che, pertanto, le possibili perdite future possono essere contenute entro i limiti del fondo stesso.

I crediti v/ la controllata sono rappresentati da crediti commerciali v/ la società Risorse Idriche S.r.l. in liquidazione.

I crediti tributari sono riferiti prevalentemente agli acconti per imposte IRES/IRAP nonché al credito IRES da maggiore deduzione IRAP relativo agli esercizi 2008/2012.

I crediti v/ altri sono per la maggior parte rappresentati da crediti per contributi in conto impianti da incassare, crediti per depositi cauzionale e crediti v/ comuni soci.

La ripartizione dei crediti al 31/12/2014 secondo area geografica è riportata nella tabella seguente (articolo 2427, primo comma, n. 6, C.c.).

Crediti per Area Geografica	V / clienti	V /Controllate	V /collegate	V / controllanti	V / altri	Totale
Italia	79.998.971	363.004			5.197.462	85.559.437
Totale	79.998.971	363.004			5.197.462	85.559.437

#### IV. Disponibilità liquide

Saldo al 31/12/2014	Saldo al 31/12/2013	Variazioni
22.396.659	3.410.460	18.986.199

Descrizione	31/12/2014	31/12/2013
Depositi bancari e postali	22.396.028	3.409.477
Assegni		
Denaro e altri valori in cassa	631	983
	<b>22.396.659</b>	<b>3.410.460</b>

Il saldo rappresenta le disponibilità liquide e l'esistenza di numerario e di valori alla data di chiusura dell'esercizio.

Le disponibilità accumulate in appositi conti fruttiferi rappresenta le somme accantonate per il soddisfacimento dei flussi di pagamenti previsti nel piano concordatario.

#### D) Ratei e risconti

Saldo al 31/12/2014	Saldo al 31/12/2013	Variazioni
139.924	3.445	136.479

Misurano proventi e oneri la cui competenza è anticipata o posticipata rispetto alla manifestazione numeraria e/o documentale; essi prescindono dalla data di pagamento o riscossione dei relativi proventi e oneri, comuni a due o più esercizi e ripartibili in ragione del tempo.

La voce è composta interamente da risconti attivi relativi ad assicurazioni.

Non sussistono, al 31/12/2014, ratei e risconti aventi durata superiore a cinque anni.

#### Passività

##### A) Patrimonio netto

(Rif. art. 2427, primo comma, nn. 4, 7 e 7-bis, C.c.)

Descrizione	Saldo al 31/12/2014	Saldo al 31/12/2013	Variazioni		31/12/2014
	78.651.793	76.551.875	Incrementi	Decrementi	
Capitale		753.642			753.642
Riserva legale		673.858			673.858
Riserve statutarie		92.481.101			92.481.101
Varie altre riserve		2			2
Utili (perdite) portati a nuovo		(9.339.913)		(8.016.815)	(17.356.728)
Utili (perdite) dell'esercizio		(8.016.815)	2.099.918	8.016.815	2.099.918
<b>Totale</b>		<b>76.551.875</b>	<b>2.099.918</b>	<b>0</b>	<b>78.651.793</b>

Nella tabella che segue si dettagliano i movimenti nel patrimonio netto

Descrizione	31/12/2013	Distribuzione dei dividendi	Altre destinazioni	Incrementi	Decrementi	Riclassifiche	31/12/2014
Capitale	753.642						753.642
Riserva legale	673.858						673.858
Riserve statutarie	92.481.101						92.481.101

Varie altre riserve	2						2
Utili (perdite) portati a nuovo	(9.339.913)			(8.016.815)			(17.356.728)
Utili (perdite) dell'esercizio	(8.016.815)		2.099.918	8.016.815			2.099.918
<b>Totale</b>	<b>76.551.875</b>	<b>0</b>	<b>0</b>	<b>2.099.918</b>	<b>0</b>	<b>0</b>	<b>78.651.793</b>

Il capitale sociale è così composto (articolo 2427, primo comma, nn. 17 e 18, C.c.).

Azioni/Quote	Numero	Valore nominale in Euro
Azioni Ordinarie	69	10.922,35
<b>Totale</b>		<b>753.642</b>

Le poste del Patrimonio Netto sono distinte secondo l'origine, la possibilità di utilizzazione, la distribuibilità e l'avvenuta utilizzazione nei tre esercizi precedenti.

Natura / Descrizione	Importo	Possibilità utilizzo (*)	Quota disponibile	Utilizzazioni eff. Nei 3 es. prec. Per copert. Perdite	Utilizzazioni eff. Nei 3 es. prec. Per altre ragioni
Capitale	753.642 B				
Riserva legale	673.858				
Riserve statutarie	92.481.101 A,				
Utili (perdite) portati a nuovo	(17.356.728) A, B, C				

(\*) A: per aumento di capitale; B: per copertura perdite; C: per distribuzione ai soci

## B) Fondi per rischi e oneri

(Rif. art. 2427, primo comma, n. 4, C.c.)

	Saldo al 31/12/2014	Saldo al 31/12/2013	Variazioni
	18.167.508	14.481.865	3.685.643
Descrizione	31/12/2013	Incrementi	Decrementi
Per imposte, anche differite	2.774	462.894	
Altri	14.479.091	5.252.189	2.029.439
<b>Totale</b>	<b>14.481.865</b>	<b>5.715.083</b>	<b>2.029.439</b>
			<b>18.167.508</b>

Per il fondo imposte differite si rinvia a quanto commentato nelle imposte anticipate e differite. L'importo al 31/12/2014 degli altri fondi per rischi ed oneri di € 17.701.840 è così ripartito:

- Accantonamento Canone SII € 13.101.618
- Accantonamento f.do Rischi € 4.600.223

La composizione del Fondo Rischi è così determinata: accantonamenti per contenziosi per Euro 2.371.271, determinati in funzione del principio della prudenza e competenza economica ed utilizzi per complessivi Euro 2.029.440.

Descrizione	31/12/2013	accantonam 2014	utilizzo 2014	31/12/2014
Acc.to contenziosi ACA	4.258.392	2.371.271	-2.029.440	<b>4.600.223</b>
<b>Totale</b>	<b>4.258.392</b>	<b>2.371.271</b>	<b>-2.029.440</b>	<b>4.600.223</b>

Utilizzi del fondo rischi 2014	
COMP. ATTO PREC 503/SETT13 D'I NCECCO	760,62
C/C P 19618651 GENNAIO	24.149,50
TRIB. CIV. PESCARA N.4699 GANGAI	1.746,43
ING CORNELI - rimb. spese per citaz. Tribunale	80,08
ACA/ RUGGIERI FATTURA PAGATA D A ALLIAZ SPA AD ACC. ALIQ.IVA	20.800,00
PROC GDP PE RG 4071/14 AVV Tartaglia	403,80
GIROCONTO SOMME AGG INPS	42.071,00
GIROCONTO INTERESSI 31 DIC 2013	14.526,00
RETT SANZIONI ERAR AL 31/12/2013	123.807,00
verb comun sottoscritti accordo quadro 2014	370.979,29
storno cause giudice di pace	318,38
storno cause lavoro	105.165,00
storno cause lavoro non assicur	109.673,10
storno cause trap	100.000,00
storno cause trib imprese	5.000,00
Giroconto a debiti sanzioni provincia di Teramo	666.237
storno uff legale interno cause	443.722,50
	<b>2.029.439,70</b>

Accantonamenti a fondo rischi 2014	
acc.to a f.do rischi accIINPS anni 2009/2013	1.124.416,00
cause post concordato 2014 leg esterno	250.000,00
cause uff legale interno 2014	141.865,49
acc f.do sanzion Teramo	424.695,39
acc.to f.do contenz fiscale 2009 2010	430.294,00
	<b>2.371.270,88</b>

L'azienda ha ritenuto prudentiale accantonare a fondo rischi la somma di € 1.124.416 in riferimento al verbale unico di accertamento e di notificazione elevato dall'INPS in data 14/10/2014 relativo al periodo dal 01/09/2009 al 31/08/2014. Nel documento viene contestato l'omesso versamento della contribuzione per la disoccupazione. L'azienda intende presentare ricorso avverso tale atto di accertamento.

1. accantonamento per canone SII corrisponde agli accantonamenti effettuati in virtù del fatto che il canone SII costituisce una voce di costo che compone la tariffa del servizio idrico integrato.  
Il valore del fondo rischi per accantonamenti da Canone SII risulta così composto al 31/12/2014

Descrizione	31/12/2013	accantonam 2014	utilizzo 2014	31/12/2014
Acc.to canone SII	10.220.699	2.880.918	0	13.101.617

Accantonamenti a fondo rischi 2014 per Canone SII	
verb comun sottoscritti deb accordo quadro 2014 (*)	1.358.407,35
SPESE ATO CANONE SII 2014	455.590,25
CANONE SII LUG AGO SETT 2014	355.640,25
ATO CONTRATTO SII 1 SEM 2014	711.280,50
	<b>2.880.918,35</b>

In seguito al Concordato preventivo in essere ed al conseguente provvedimento, denominato Accordo

Quadro, sottoscritto ed oggetto di approvazione da parte del Tribunale di Pescara, a partire dal mese di ottobre 2014 sono iniziati degli incontri con i Comuni Soci allo scopo di redigere un apposito verbale sottoscritto da ACA/ Comune Socio /ATO, in cui effettuare una completa ricognizione e definizione dei rapporti tra ACA, Comuni ed ATO relativi alla gestione del SII così come comunicato dai comuni stessi, ed altre voci di debito/credito che intercorrono tra l'A.C.A. e gli Enti

L'attività ha lo scopo di quantificare l'esatto ammontare dei rapporti di credito/debito tra ACA e comuni ricadenti nel SII, affinché la società possa procedere al pagamento in postergazione dei suddetti debiti nei confronti dei comuni ( anno 2020) , evitando l'assoggettamento alla falcidia concordataria e consentendo l'iscrizione in bilancio di medesime somme sia da parte di ACA che da parte del Socio.

La partecipazione dell'ATO ha lo scopo di prendere atto di detti rapporti di debito/credito al fine di adeguare il Piano d'Ambito.

Ad oggi gli incontri non hanno ancora avuto termine, quando gli stessi saranno conclusi, ACA dovrà sottoporre al Tribunale il valore totale del debito postergato per i Comuni Soci per l'approvazione. Nel contempo si è proceduto alla rilevazione contabile delle risultanze derivanti dai soli verbali sottoscritti alla data del 31/12/2014, determinando l'allineamento contabile tra le risultanze di bilancio di ACA e dei comuni sottoscrittori, con la rilevazione di sopravvenienze attive e passive.

### C) Trattamento di fine rapporto di lavoro subordinato

(Rif. art. 2427, primo comma, n. 4, C.c.)

Saldo al 31/12/2014	Saldo al 31/12/2013	Variazioni
2.460.568	2.360.158	100.410

La variazione è così costituita.

Variazioni	31/12/2013	Incrementi	Decrementi	31/12/2014
TFR, movimenti del periodo	2.360.158	460.234	359.824	2.460.568

Il fondo accantonato rappresenta l'effettivo debito della società al 31/12/2014 verso i dipendenti in forza a tale data, al netto degli anticipi corrisposti.

Anche per l'esercizio 2014 la movimentazione del fondo ha risentito degli effetti dell'entrata in vigore della riforma previdenziale, di cui al D. Lgs. 252 del 5 dicembre 2005, che ha chiamato i lavoratori dipendenti del settore privato a scegliere la destinazione del proprio TFR maturando potendo optare per:

- il conferimento ad una forma di previdenza complementare;
- il mantenimento presso il proprio datore di lavoro, con obbligo per quest'ultimo di versamento al Fondo di Tesoreria gestito dall'INPS.

Ciò premesso, il decremento del fondo è dovuto alle liquidazioni corrisposte in corso d'anno per la cessazione di rapporto di lavoro dipendente, ai versamenti effettuati ai fondi di previdenza complementare per i lavoratori che hanno optato per tale soluzione e ai versamenti effettuati al fondo di Tesoreria gestito dall'INPS per i dipendenti che hanno optato per il mantenimento in azienda del TFR maturando a partire dal 1° gennaio 2007, all'effettuazione delle ritenute sulla rivalutazione annuale del trattamento di fine rapporto.

Si precisa che gli importi relativi al trattamento di fine rapporto confluiti a conto economico, che rappresentano gli incrementi del fondo nell'esercizio, comprendono anche le quote di trattamento di fine rapporto versate a fondi di previdenza complementare e al fondo di tesoreria INPS.

### D) Debiti

(Rif. art. 2427, primo comma, n. 4, C.c.)

Saldo al 31/12/2014	Saldo al 31/12/2013	Variazioni
139.838.307	118.166.301	21.672.006

I debiti sono valutati al loro valore nominale e la scadenza degli stessi è così suddivisa (articolo 2427, primo

comma, n. 6, C.c.).

Descrizione	Entro 12 mesi	Oltre 12 mesi	Oltre 5 anni	Totale	Di cui relativi a operazioni con obbligo di retrocessione a termine
Debiti verso banche		16.160.935		16.160.935	
Debiti verso altri finanziatori		363.657		363.657	
Acconti		8.801.464		8.801.464	
Debiti verso fornitori	16.084.216	64.590.017		80.674.233	
Debiti verso imprese controllate	496.915			496.915	
Debiti tributari	1.730.028	4.770.955		6.500.983	
Debiti verso istituti di previdenza	545.916	1.888.423		2.434.339	
Altri debiti	935.020	23.470.761		24.405.781	
	<b>19.792.095</b>	<b>120.046.212</b>		<b>139.838.307</b>	

Non risultano iscritti debiti assistiti da garanzie reali sui beni di proprietà dell'azienda né debiti con scadenza certa superiore ai cinque anni.

La scadenza dei debiti è successiva ai 12 mesi per effetto della presentazione della proposta di concordato preventivo.

I debiti v/banche al 31/12/2014 pari ad € 16.160.935 sono relativi ai seguenti mutui passivi, :

CARIPE	1.425.023,8
CCDDPP	609.278,9
BNL	9.527.195,3
UNICREDIT	4.599.437,1

I debiti v/altri finanziatori al 31/12/2014 per € 363.657 si riferiscono prevalentemente al debito nei confronti di Soget scaturente dal rapporto contrattuale avente ad oggetto le anticipazioni della fatturazione attiva sino al 15/11/2012 e dal saldo delle riscossioni effettuate da Soget a valere sulla fatturazione attiva. Il rapporto contrattuale con Soget è ancora in essere limitatamente alla riscossione dei crediti già affidati a Soget per la integrale riscossione.

I debiti per acconti al 31/12/2014 per € 8.801.464 rappresentano il debito verso gli utenti per depositi cauzionali versati alla stipula del contratto di somministrazione.

I debiti v/fornitori al 31/12/2014 risultano così costituiti:

<b>VII) Debiti verso fornitori</b>	80.674.232,95
<b>1) Entro 12 mesi</b>	16.084.215,61
a) Fornitori di beni e servizi	10.721.463,27
b) Fatture da ricevere	5.362.752,34
<b>2) Oltre 12 mesi</b>	64.590.017,34
a) Fornitori di beni e servizi	64.590.017,34
b) Fatture da ricevere	0,00

I debiti v/ fornitori oltre i 12 mesi pari ad € 64.590.017 sono assoggettati alla procedura di Concordato preventivo per la quale la società è in attesa di omologazione da parte del Tribunale di Pescara.

I debiti v/ controllate al 31/12/2014 pari ad Euro 496.915, sono relativi a transazioni commerciali con la società Risorse Idriche S.r.l.

I debiti tributari al 31/12/2014 risultano così costituiti:

<b>XII) Debiti tributari</b>	<b>6.500.982,60</b>
1) Entro 12 mesi	1.730.027,77
b) IRAP	0,00
c) Debiti per IVA	165.960,58
f) Altri debiti tributari ...	1.564.067,19
2) Oltre 12 mesi	4.770.954,83
c) Debiti per IVA	1.470.154,84
f) Altri debiti tributari ...	3.300.799,99

La voce debiti tributari accoglie solo le passività per imposte certe e determinate essendo le passività per imposte probabili od incerte nell'ammontare o nella data di sopravvenienza, ovvero per imposte differite, iscritte nella voce B2 del passivo (fondo imposte) o B3 del passivo (altri fondi per rischi ed oneri). Nella voce debiti tributari sono iscritti debiti per imposte IRES pari ad € 761.223 al lordo degli acconti versati e delle ritenute di acconto subite. Inoltre sono iscritti debiti per IRAP pari ad € 567.759 al lordo degli acconti versati. La voce altri debiti tributari oltre i 12 mesi pari ad 3.300.780 si riferisce a debiti v/ Equitalia per cartelle emesse.

I debiti v/ enti previdenziali al 31/12/2014 risultano così costituiti:

<b>XIII) Debiti verso istituti di previdenza e di sicurezza sociale</b>	<b>2.434.338,92</b>
1) Entro 12 mesi	545.916,29
a) Enti previdenziali	545.916,29
2) Oltre 12 mesi	1.888.422,63
a) Enti previdenziali per contributi in concordato	1.888.422,63

I debiti v/ enti previdenziali oltre 12 mesi pari ad € 1.888.423 si riferiscono a debiti per oneri previdenziali maturati alla data del 18 dicembre 2013, data di presentazione della proposta di concordato.

Altri debiti al 31/12/2014 risultano così costituiti:

<b>XIV) Altri debiti</b>	<b>24.405.780,94</b>
1) Entro 12 mesi	935.020,10
d) Debiti verso il personale per ferie non godute, mensilità e premi maturati	39.559,47
f) Altri debiti ...	895.460,63
2) Oltre 12 mesi	23.470.760,84
e) Debiti verso personale in concordato	598.684,33
f) Altri debiti ...	22.872.076,51

La voce Altri debiti oltre i 12 mesi di € 22.529.536,71 è così composta :





Regione Abruzzo - derivaz e attravers 2006/2013	1.077.197,01
BUSSI ACCORDO POZZI + ACQ 09 10 11 12 13	430.612,28
ACQUA PENNE 2003	453.000,00
CAUSE ANNI PRECEDENTI	517.458,71
FEDERUTILIRY 2011/12/13	77.740,00
DI CARLO MR SP LEGALI SENT 592/12	2.831,40
TARSU PESCARA 2013	2.548,00
ORLANDI SERVITù 2011/12/13	300,00
Contributo AAEEGG 2012	10.536,63
DEBITI V/ATO	18.303.625,14
DEBITO V/POPOLI	716.734,31
DEBITO Ristoro e captazione comuni vari	289.140,04
DEBITI SANZIONI DEPURATORI Provincia di Teramo	990.352,99
	<b>22.872.076,51</b>

La voce pari ad € 1.077.197 rappresenta il debito v/ la Regione Abruzzo per attraversamenti e derivazioni relativi agli anni dal 2006/2013

In ordine ai debiti v/ATO iscritto per € 18.303.625 si precisa che esso è sostanzialmente inerente al Canone SII relativo alle annualità 2003-2014;

Quanto alla voce di debito pari ad € 990.352, fa riferimento ai debiti v/ la Provincia di Teramo per sanzioni subite per scarichi anomali. E' in atto un accordo con la Provincia di Teramo, sottoposto al vaglio del Tribunale di Pescara, che prevede:

- la ricognizione delle partite di debito fino a tutto il 2013 ritenute concordemente di competenza della procedura concorsuale in essere, pertanto assoggettate alla falciatura concordataria,
- il rispetto dei limiti edittali stabiliti dalla normativa nazionale e regionale per la determinazione delle sanzioni future
- l'estinzione del contenzioso in essere

La ripartizione dei Debiti al 31/12/2014 secondo area geografica è riportata nella tabella seguente (articolo 2427, primo comma, n. 6, C.c.).

Debiti per Area Geografica	V / fornitori	V /Controllate	V / Collegate	V / Controllanti	V / Altri	Totale
Italia	80.674.233	496.915			24.405.781	105.576.929
Totale	<b>80.674.233</b>	<b>496.915</b>			<b>24.405.781</b>	<b>105.576.929</b>

### Operazioni di ristrutturazione del debito

#### 1. Informazioni relative all'esercizio in cui la ristrutturazione non si è ancora perfezionata

La società si trova in uno stato di difficoltà finanziaria originata da due cause principali : la prima individuabile nella realizzazione di investimenti obbligatori effettuati con ricorso alla liquidità corrente in assenza di adeguate fonti a medio e lungo termine; la seconda individuabile nel precedente sistema di anticipazione della riscossione delle fatture, affidato fino al 15 /11/2012 alla Società Soget, nonché alla correlata difficoltà della

azienda di riscuotere i propri crediti in coerenza con gli impegni finanziari e in assenza di una costante ed adeguata attività di riscossione, stimolata anche da interventi di riduzione dei flussi di fornitura del servizio idrico all'utenza.

La Società nell'estate del 2013 ha affidato a professionisti esterni incarico di redigere un piano di ristrutturazione del debito. Il deterioramento successivo della situazione finanziaria e la mancata adesione alla richiesta di moratoria da parte di un Istituto di credito e l'impossibilità della Società di addivenire al riscadenziamento del debito anche in assenza di una governance aziendale, e la prosecuzione di azioni giudiziarie da parte dei creditori ha imposto al nuovo Organo di Amministrazione di ricorrere alla procedura di Concordato preventivo in continuità con il ricorso del 18 dicembre 2013.

Il 14 gennaio 2014 il Tribunale di Pescara ha nominato il pre-Commissario ed ha assegnato il termine per il deposito della proposta e del Piano di Concordatario.

La documentazione è stata depositata il 09 luglio 2014 ed il 05 febbraio 2015 il Tribunale di Pescara con decreto ha nominato il Commissario Giudiziale fissando il termine del 28 aprile 2015 per l'adunanza dei creditori. I creditori rappresentanti l'80% dei voti esprimibili hanno confermato l'adesione alla procedura e si è ora in attesa del provvedimento di omologa del Concordato preventivo.

La proposta di concordato prevede.

- a) - pagamento integrale delle spese in pre-deduzione
- b) - pagamento integrale dei creditori privilegiati per l'importo di € 8.545.753,71 oltre €400.000,00 a titolo di fondo spese per rischio in privilegio;
- c) - pagamento parziale del creditore strategico ATO per € 2.000.000,00;
- d) - pagamento parziale dei creditori chirografari (ammontanti ad € 95.980.283,80) nella misura del 60,38% ;
- e) - postergazione integrale dei debiti derivanti dalle anticipazioni dei Comuni Soci ACA sino alla completa esecuzione della proposta di concordato. La ristrutturazione del debito risulta strumentale per garantire il principio della continuità aziendale.

## E) Ratei e risconti

Saldo al 31/12/2014	Saldo al 31/12/2013	Variazioni
24.951.168	25.141.885	(190.717)

La composizione della voce è così dettagliata (articolo 2427, primo comma, n. 7, C.c.).

Altri	Descrizione	Importo
		24.951.168
		<b>24.951.168</b>

Rappresentano le partite di collegamento dell'esercizio conteggiate col criterio della competenza temporale. I criteri adottati nella valutazione e nella conversione dei valori espressi in moneta estera per tali poste sono riportati nella prima parte della presente nota integrativa.

Non sussistono, al 31/12/2014, ratei e risconti aventi durata superiore a cinque anni.

La composizione della voce risconti è così dettagliata (articolo 2427, primo comma, n. 7, C.c.).

### Risconti

20040001	F.DO ABR04	18.807.628,18
20040002	F.DO MONITORAGGIO	259.471,25
20040003	F.DO COLLETORE PN	2.329.281,68
20040004	F.DO ROSCIANO - FOGNATURA	33.696,98
20040005	F.DO ROCCAMORICE - ACQU. FOGN.	20.778,69
20040006	CONTRIBUTI VARI COMUNI	624.014,60
20040007	F.DO CAMPO POZZI BUSSI	914.734,89
20040008	F.DO VALLELUNGA CASONE PE	413.398,55
20040009	CONTR ATO FIUME SALINE	948.163,64



20040010 CONTRATO RA FAS	600.000,00
<b>** TOTALE DI GRUPPO</b>	<b>24.951.168,46</b>

### Conti d'ordine

Descrizione	31/12/2014	31/12/2013	Variazioni
Impegni dell'ACA BENI	196.295.844	188.644.555	7.651.289
Galleria pozzi pretoro	4.147.003	4.147.003	0
f.do ammortamento	-41.186.565	-36.530.501	-4.656.064
Sistema improprio degli impegni per leasing e dei beni offerti in garanzia	55.921	73.568	-17.647
<b>TOTALE</b>	<b>159.312.203</b>	<b>156.334.625</b>	<b>2.977.578</b>

Si gli impegni sono stati indicati nei conti d'ordine al valore nominale desunto dalla relativa documentazione

### Conto economico

#### A) Valore della produzione

Saldo al 31/12/2014	Saldo al 31/12/2013	Variazioni
52.623.741	51.037.419	1.586.322

Descrizione	31/12/2014	31/12/2013	Variazioni
Ricavi vendite e prestazioni	49.805.002	48.986.337	818.665
Incrementi immobilizzazioni per lavori interni	876.358	1.012.172	(135.814)
Altri ricavi e proventi	1.942.381	1.038.910	903.471
	<b>52.623.741</b>	<b>51.037.419</b>	<b>1.586.322</b>

Si fa presente che si è proceduto con l'iscrizione in bilancio per il valore dei ricavi di competenza 2014 facendo riferimento al criterio del "vincolo dei ricavi garantito" (VRG) che ammonta per l'anno 2014 ad € 50.924.402, di cui € 1.119.400 iscritti nella voce Altri ricavi e proventi.

L'AEEG (l'autorità di riferimento in materia di tariffe di l'energia elettrica gas ed acqua) procederà alla rilevazione dei metri cubi effettivamente fatturati all'utenza per il 2014 ed alla conseguente determinazione della tariffa media applicata; dall'eventuale scostamento con il valore imputato a ricavi di competenza 2014 definito con il criterio del VRG, si desumerà il congruaggio tariffario da imputare nella bolletta idrica al fine di adeguarsi al VRG.

Con la deliberazione 643/2014/R/IDR del 27 dicembre 2014, l'Autorità per l'energia elettrica, gas e servizio idrico (AEEGSI) ha introdotto il Metodo Tariffario Idrico (MTI), con il quale gli Enti d'Ambito, in collaborazione con i gestori, sono chiamati a definire le tariffe per il biennio 2014-2015.

IL MTI rappresenta l'evoluzione del Metodo Tariffario Transitorio (MTT), valido per il periodo 2013-2014, ed è impostato in funzione del fabbisogno di investimenti previsto per il quadriennio 2014-2017, in rapporto al valore delle infrastrutture esistenti.

Il MTI verte su quattro diversi tipi di schemi tariffari rispetto ai quali ciascun soggetto competente potrà individuare la soluzione più efficace a seconda dei propri obiettivi di sviluppo del servizio idrico e delle peculiarità territoriali. Si tratta di una regolazione tariffaria di tipo asimmetrico, che porta a compimento il primo periodo di regolazione tariffaria da parte dell'AEEGSI.

Pertanto, dal 2014 la società si trova ad operare in un contesto normativo sicuramente più definito, non per

questo le sfide che attendono la società in termini di nuovi investimenti, recupero di efficienza, contenimento dei costi operativi, tutela delle risorse ambientali, completamento dell'organizzazione aziendale e i continui adeguamenti alle nuove norme richiedono un costante impegno di tutti gli organi della Società.

L'ATO n. 4 del Pescaraese ha provveduto a quantificare l'impatto della gestione effettiva di ACA rispetto a quanto previsto nel piano d'Ambito dagli anni 2003/2011; dall'analisi delle partite debitorie /creditorie è discesa una decurtazione della tariffa che sarà esposta in bolletta nell'apposita voce "Partite pregresse" e che determinerà per gli utenti un rimborso in euro in funzione dei metri cubi consumati nell'anno 2012 riferito ai clienti attivi dell'anno 2014.

La voce incrementi di immobilizzazioni per lavori interni si riferisce alla capitalizzazione del costo del personale, come in precedenza descritto.

### Ricavi per categoria di attività

(Rif. art. 2427, primo comma, n. 10, C.c.)

I ricavi sono riferiti tutti alla medesima categoria di attività

### B) Costi della produzione

	Saldo al 31/12/2014 49.567.361	Saldo al 31/12/2013 52.784.380	Variazioni (3.217.019)
<b>Descrizione</b>	<b>31/12/2014</b>	<b>31/12/2013</b>	<b>Variazioni</b>
Materie prime, sussidiarie e merci	2.438.316	2.591.880	(153.564)
Servizi	27.179.763	28.959.654	(1.779.891)
Godimento di beni di terzi	574.626	535.690	38.936
Salari e stipendi	6.974.744	7.509.084	(534.340)
Oneri sociali	1.929.308	2.021.210	(91.902)
Trattamento di fine rapporto	460.234	474.692	(14.458)
Altri costi del personale		55.101	(55.101)
Ammortamento immobilizzazioni immateriali	1.227.489	1.114.100	113.389
Ammortamento immobilizzazioni materiali	3.202.587	3.167.508	35.079
Altre svalutazioni delle immobilizzazioni		174.023	(174.023)
Svalutazioni crediti attivo circolante	2.811.849	2.633.728	178.121
Variazione rimanenze materie prime		(19.330)	19.330
Accantonamento per rischi	2.371.271	3.016.887	(645.616)
Oneri diversi di gestione	364.114	550.153	(186.039)
	<b>49.534.301</b>	<b>52.784.380</b>	<b>(3.250.079)</b>

Di seguito si riporta il dettaglio della voce B 6)

<b>6) Per materie prime, sussidiarie, di consumo e di merci</b>	<b>2.438.315,94</b>
2) Materie prime - acqua	1.922.243,78
5) Materiali di consumo	249.840,43
6) Materiali di manutenzione	954,69
14) Carburanti e lubrificanti	206.377,80
25) Altre spese ...	2.868,89
26) Ipoclorito di Sodio	56.030,35

Di seguito si riporta il dettaglio della voce B 7)

<b>7) Per servizi</b>	<b>27.179.763,07</b>
8) Energia elettrica	9.636.956,43
9) Gas	7.376,42
14) Manutenzione esterna macchinari, impianti Idrici	3.037.141,41
18) Compensi agli amministratori	110.059,81
20) Compensi ai sindaci	100.212,68
23) Ricerca, addestramento e formazione	6.129,00
25) Spese per analisi, prove e laboratorio	276.268,66
27)Abiti da lavoro	7.354,76
28) Pulizia disinfest. Desinfettaz. Sedi varie	22.130,12
31) Prestazioni professionali	96.715,14
45) Manutenzione canone EDP	8.993,82
47) Spese legali e consulenze	158.688,99
48) Spese telefoniche call center cellulari e telecontrollo	354.301,90
51) Spese postali e di affrancatura	15.150,72
52) Spese servizi bancari e postali	109.540,49
53) Assicurazioni diverse	342.314,82
55) Vigilanza esterna	3.088,44
63) Gestione depuratori	4.977.166,50
63) Canone Sil	6.928.413,77
64) Spese bollettazione ed aggi e letture	981.759,19

Di seguito si riporta il dettaglio della voce B 9)

<b>Descrizione</b>	<b>31/12/2014</b>
Salari e stipendi	6.974.744
Oneri sociali	1.929.308
Trattamento di fine rapporto	460.234
<b>Totale</b>	<b>9.364.286</b>

La voce, pari ad Euro 9.364.286, comprende l'intera spesa per il personale dipendente ivi compresi i miglioramenti di merito, passaggi di categoria, scatti di contingenza, incentivi all'esodo, costo delle ferie non godute e accantonamenti di legge. Nella voce è altresì compreso il costo del premio di risultato per l'anno 2014 (previsto dall'art. 9 del vigente CCNL Gas-Acqua).

In merito al confronto con l'esercizio precedente emerge un decremento di Euro 695.801. Le cui motivazioni vanno ricondotte essenzialmente alla riduzione per quiescenza del personale dipendente ed alla riduzione del numero dei dirigenti.

Di seguito si riporta il dettaglio della voce B 10)

<b>10) Ammortamenti e svalutazioni</b>	7.241.924,28
a) Ammortamento delle immobilizzazioni immateriali	1.227.489,15
6) Ammortamento altre immobilizzazioni immateriali	1.227.489,15
b) Ammortamento delle immobilizzazioni materiali	3.202.586,51
1) Ammortamento ordinario terreni e fabbricati	73.897,86
2) Ammortamento ordinario impianti e macchinario	3.015.379,10
3) Ammortamento ordinario attrezzature industriali e commerciali	113.309,55
c) Altre svalutazioni delle immobilizzazioni	0,00

Gli ammortamenti, come già evidenziato nei paragrafi dedicati al commento dei criteri di valutazione, sono stati calcolati sulla base della durata utile del cespite e del suo sfruttamento nella fase produttiva. Per il dettaglio delle suddette quote si rinvia al commento delle immobilizzazioni dello Stato Patrimoniale.

La voce B 10) d è riferita alla svalutazione dei crediti compresi nell'attivo circolante. Tali crediti sono stati svalutati con le stesse modalità e proporzioni del precedente esercizio per l'importo di € 2.811.848.

Con riferimento alle seguenti tipologie, sono stati addebitati al fondo svalutazione crediti con il suo conseguente utilizzo :

- Crediti v/debitori in procedura concorsuale per € 987.306
- Crediti inesigibili € 46.447
- Crediti di importo inferiore a €2.500 per € 4.084.599

La voce Accantonamenti per rischi, pari ad Euro 2.371.271,, secondo quanto già esposto nel commento della relativa voce dello Stato patrimoniale, accoglie l'accantonamento a fronte dell'accertamento INPSe del rischio di soccombenza nei contenziosi attualmente in essere..

Di seguito si riporta il dettaglio della voce B14) oneri diversi di gestione

<b>14) Oneri diversi di gestione</b>	364.114,29
3) Imposte di bollo	25.689,08
5) IMU/ICI	33.329,87
11) Tasse di concessione governativa e canoni demaniali	109.914,48
14) Altre imposte e tasse	2.156,00
17) Pubblicazioni gare abbonamenti riviste, giornali.	6.974,28
18) Buoni pasto	114.380,64
22) Cancelleria e materiali d'ufficio	29.946,97
23) Quote associative associazioni di categoria	41.722,97

### C) Proventi e oneri finanziari

Saldo al 31/12/2014	Saldo al 31/12/2013	Variazioni
2.026.224	(571.911)	2.598.135

**Proventi finanziari**

Descrizione	31/12/2014	31/12/2013	Variazioni
Da partecipazione	153.794	201.740	(47.946)
Proventi diversi dai precedenti (Interessi e altri oneri finanziari)	1.881.353 (8.923)	374.190 (1.147.841)	1.507.163 1.138.918
	<b>2.026.224</b>	<b>(571.911)</b>	<b>2.598.135</b>

I proventi diversi accolgono gli interessi attivi di mora non riscossi.  
La variazione pari ad € 1.138.918 relativa ad interessi ed altri oneri finanziari, è da attribuirsi alla non imputabilità degli interessi su mutui passivi assoggettati alla procedura concorsuale in essere.

**Proventi da partecipazioni**

(Rif. art. 2427, primo comma, n. 11, C.c.)

Descrizione	31/12/2014	31/12/2013	Variazioni
Da collegate	153.794	201.740	(47.946)

I proventi derivanti da partecipazioni iscritte nelle immobilizzazioni finanziarie sono misurati dai crediti entro 12 mesi per dividendi deliberati dalla collegata Hydrowatt Abruzzo Spa.

**Altri proventi finanziari**

Descrizione	Controllanti	Controllate	Collegate	Altre	Totale
Interessi bancari e postali				173.020	173.020
Interessi moratori				1.708.333	1.708.333

La voce interessi attivi bancari e postali è costituita dai proventi finanziari derivanti dai depositi bancari e postali accumulati alla data del 31/12/2014 e destinati ai fabbisogni finanziari del Piano Concordatario.

La voce altri proventi accoglie altresì gli interessi di mora, per la maggior parte non incassati, maturati sui crediti scaduti.

**Interessi e altri oneri finanziari**

(Rif. art. 2427, primo comma, n. 12, C.c.)

Descrizione	Controllanti	Controllate	Collegate	Altre	Totale
Interessi bancari				2.204	2.204
Interessi su finanziamenti				6.719	6.719
Arrotondamento				8.923	8.923

**D) Rettifiche di valore di attività finanziarie**

Saldo al 31/12/2014	Saldo al 31/12/2013	Variazioni
(12.600)	(20.000)	7.400

**Svalutazioni**

Descrizione	31/12/2014	31/12/2013	Variazioni
Di immobilizzazioni finanziarie	12.600	20.000	(7.400)

12.600                      20.000                      (7.400)

Si è proceduto a svalutare parzialmente la partecipazione della controllata Risorse Idriche S.r.l. in liquidazione in attesa del deposito del bilancio finale di liquidazione.

### E) Proventi e oneri straordinari

(Rif. art. 2427, primo comma, n. 13, C.c.)

	Saldo al 31/12/2014 (1.234.629)	Saldo al 31/12/2013 (5.016.068)	Variazioni 3.781.439
<b>Descrizione</b>	<b>31/12/2014</b>	<b>Anno precedente</b>	<b>31/12/2013</b>
Varie	1.328.160	Varie	597.305
Totale proventi	1.328.160	Totale proventi	597.305
Varie	(2.562.629)	Varie	(5.613.373)
Totale oneri	(2.562.629)	Totale oneri	(5.613.373)
	<b>(1.234.469)</b>		<b>(5.016.068)</b>

Si riporta di seguito il dettaglio delle sopravvenienze attive e passive

#### SOPRAVVENIENZE ATTIVE 2014

conguaglioenergiaannuale da Agosto2010	1.043,02
FORNITURA ENERGIA ELETTRICA 2013	11.159,85
rettifica imputazioni costi 2013 FDR 2013	12.243,31
rimbspersonprovpescara	90.774,31
ruzzo reti rettifica costi acq 2010	419.659,85
RETT CONS RUZZO 2013	232.215,44
SOPRAVVENIENZA ATTIVA DA DEBITO F24	2.280,55
RETT SANZIONI ERAR AL 31/12/2013	123.807,00
verb comuni sottoscritti accord quadro	370.979,29
rettifica contrib c imp	63.997,38
	<b>1.328.160</b>

#### SOPRAVVENIENZE PASSIVE 2014

SOPRAVVENIENZE PASIVE 2014	
1 2 3 sal2013 man ord Cigliano 2013	121.045,07
AFFitti RICCICONTI ATRI 2013	8.754,17
BOLLI CARIFE 248315 2013	25,21
COMP 2013 CARIFE CC173584	25,21
COMP BNL 2013 BOLLI	22,73
TIM - CELLULARI - INTERESSI 2013	701,48
UNOGAS - RISCALD. 23-31/12/2013	25,65
INCREM DEB INPS COMUNICAZ 28/05/2014	129.197,40
INCREM DEB INPS 2013	8.806,31
magg deb cartelle equitalia in concordato	462.958,12
magg prestaz avv della rocca a tutto 18/12/2013	172.657,13
SOPRAVV. Progr. DI CONTR.ACQUE REFLUE	63.891,00
verb comun sottoscritti accord quadro	1.358.407,35
cispel abruzzo 2009/2013 18dic	19.302,61



laser lab analisi 2011 2013	13.583,00
AMMENDE E MULTE	15.655,91
rettifica qu.te amm contrib c imp	72.559,66
conguagli energia	6.222,17
Costi straordinari Concordato preventivo	108.739,06
	<b>2.562.629,24</b>

Nei costi straordinari da concordato sono annotati gli onorari riconosciuti al Gruppo di Lavoro per le attività rese per la Redazione della proposta del Piano di concordato oltre che per le attestazioni.

### Imposte sul reddito d'esercizio

	Saldo al 31/12/2014	Saldo al 31/12/2013	Variazioni
	1.768.677	661.875	1.126.802
<b>Imposte</b>	<b>Saldo al 31/12/2014</b>	<b>Saldo al 31/12/2013</b>	<b>Variazioni</b>
<b>Imposte correnti:</b>	1.328.982	650.321	678.661
IRES	761.223	194.827	456.396
IRAP	567.759	455.494	112.265
Imposte sostitutive			
<b>Imposte differite (anticipate)</b>	439.695	11.554	428.141
IRES	439.695	11.554	428.141
IRAP			
<b>Proventi (oneri) da adesione al regime di consolidato fiscale / trasparenza fiscale</b>	<b>1.768.677</b>	<b>661.875</b>	<b>1.126.802</b>

Sono state iscritte le imposte di competenza dell'esercizio.

Nel seguito si espone la riconciliazione tra l'onere teorico risultante dal bilancio e l'onere fiscale teorico:

### Riconciliazione tra onere fiscale da bilancio e onere fiscale teorico (IRES)

Descrizione	Valore	Imposte
Risultato prima delle imposte	3.868.594	
Onere fiscale teorico (%)	27,5	761.223
<b>Totale variazioni in aumento:</b>	<b>5.981.662</b>	
<b>Totale variazioni in diminuzione</b>	<b>-7.082.173</b>	
Imponibile fiscale	2.768.083	

### Determinazione dell'imponibile IRAP

Descrizione	Valore	Imposte
Base imponibile IRAP	11.779.243	
Onere fiscale teorico (%)	4,82	567.759
<b>Differenza temporanea deducibile in esercizi successivi:</b>		
Imponibile Irap	11.755.156	

Ai sensi dell'articolo 2427, primo comma n. 14, C.c. si evidenziano le informazioni richieste sulla fiscalità differita e anticipata:

## Fiscalità differita / anticipata

DETERMINAZIONE DELLE IMPOSTE ANTICIPATE			
		ires	irap
Compenso amministratore	56.148	15.441	-
Contributi associativi dell'anno non pagati CISPEL	28.212	7.758	
<b>TOTALI</b>	<b>84.360</b>	<b>23.199</b>	-

DETERMINAZIONE DELLE IMPOSTE DIFFERITE			
		ires	irap
Interessi attivi di mora non riscossi	1.685.648	463.553	-
5% dividendi rilevati per competenza e non incassati nell'esercizio	7.690	2.115	-
<b>TOTALI</b>	<b>1.693.331</b>	<b>465.668</b>	-

## Operazioni di locazione finanziaria (leasing)

La società ha in essere un contratto di locazione finanziaria di cui conformemente alle indicazioni del documento OIC 12 vengono fornite nella tabella seguente le informazioni sugli effetti che si sarebbero prodotti sul patrimonio netto e sul conto economico, rilevando le operazioni di locazione finanziaria con il metodo finanziario rispetto al criterio patrimoniale.

	Dati
Ente erogatore	MPS
Contratto di leasing n.	01418326/001
Data contratto	08/10/2011
Bene utilizzato	IVECO AUTOSPURGO
Data versamento Maxicanone	06/06/2012
Importo maxicanone	19.118,25
N° rate complessive (escluso l'eventuale maxicanone)	71
Durata contratto in mesi	72
Periodicità del canone (Vale 1=mensile,2=bimest.,3,4,6,12)	1
Canoni Anticipati/posticipati 2)Ant./1)Post.	1
Importo rata (netto Iva)	1.814,74
Data di entrata in funzione del bene	10/10/2011
Scadenza 1° canone ordinario	01/11/2011

Data riscatto del bene	08/10/2017
Importo richiesto per il riscatto	1.274,55
<b>Costo sostenuto dal concedente (netto Iva)</b>	<b>127.455,00</b>
Spese contrattuali	0,00
Aliquota IVA	21,00
Percentuale detraibilità Iva	100,00
Percentuale detraibilità II.DD	100,00
Eventuale importo limite	0,00
Aliquota di ammortamento virtuale	10,00
Calcolo amm. su base: 1) annuale 2) mensile	1,00
Numero di rate sospese in moratoria (0 per nessuna moratoria)	13
Data inizio moratoria (deve coincidere con scadenza di rata)	01/12/2013
	<b>Importo</b>
<b>BENI RISCATTATI</b>	
Importo del riscatto	0,00
Fondo ammortamento iscritto in contabilità	0,00
Valore netto contabile	0,00
Valore lordo beni riscattati	0,00
Periodo di ammortamento	4,00
Fondo ammortamento inizio esercizio	0,00
Fondo ammortamento fine esercizio	0,00
Valore netto beni riscattati	0,00
<b>RICLASSIFICAZIONE OIC</b>	
<b>ATTIVITA'</b>	
<b>A) Contratti in corso</b>	
a1) Valore beni in leasing alla fine dell'esercizio precedente:	
di cui valore lordo	127.455,00
di cui fondo ammortamento	38.237,00
di cui rettifiche	0,00
di cui riprese di valore	0,00
Totale	89.219,00
a2) beni acquistati nell'esercizio	0,00
a3) beni riscattati nell'esercizio	0,00
a4) quote d'ammortamento di competenza dell'esercizio	12.746,00
a5) rettifiche	0,00
a6) riprese di valore su beni	0,00
a7) Valore beni in leasing al termine dell'esercizio in corso:	
di cui valore lordo	127.455,00
di cui fondo ammortamento	50.982,00
di cui rettifiche	0,00
di cui riprese di valore	0,00
Totale	76.473,00
a8) storno dei risconti attivi su operazioni di leasing finanziario	10.409,00
<b>B) Beni riscattati</b>	
b1) differenza di valore dei beni riscattati, determinato secondo la metodologia finanziaria, rispetto al loro valore netto contabile alla fine dell'esercizio	0,00

<b>C) PASSIVITA'</b>	
c1) debiti impliciti alla fine dell'esercizio precedente:	
di cui nell'esercizio successivo	
di cui scadenti tra 1 e 5 anni	75.051,00
di cui scadenti oltre 5 anni	0,00
Totale	75.051,00
c2) debiti impliciti sorti nell'esercizio	0,00
c3) riduzioni per rimborso delle quote capitale	-1,00
c4) riduzioni per riscatti nel corso dell'esercizio	0,00
<b>c5) debiti impliciti alla fine dell'esercizio:</b>	
di cui nell'esercizio successivo	17.581,00
di cui scadenti tra 1 e 5 anni	57.471,00
di cui scadenti oltre 5 anni	0,00
Totale	75.052,00
c6) storno dei ratei su canoni di leasing finanziario	0,00
D) effetto complessivo lordo a fine esercizio (A+B-C)	-8.988,00
E) effetto netto fiscale	-2.822,00
F) effetto sul patrimonio netto a fine esercizio	-6.166,00
<b>CONTO ECONOMICO</b>	
Storno canoni su operazioni di leasing finanziario (*)	21.057,00
Rilevazione quote ammortamento su contratti in essere	12.746,00
Rilevazione quote ammortamento su beni riscattati	0,00
Rilevazione onere finanziario su operazioni di leasing	4.696,00
Rettifiche / riprese su beni leasing	0,00
<b>Effetto sul risultato ante imposte</b>	<b>3.616,00</b>
Rilevazione effetto fiscale	1.136,00
<b>Effetto sul risultato dell'esercizio</b>	<b>2.481,00</b>

#### Informazioni sugli strumenti finanziari emessi dalla società

(Rif. art. 2427, primo comma, n. 19, C.c.)

Dato non presente in bilancio

#### Informazioni relative alle operazioni con parti correlate

La società ha realizzato operazioni con parti correlate alle normali condizioni di mercato

#### Informazioni relative agli accordi non risultanti dallo stato patrimoniale

La società non ha in essere accordi non risultanti dallo stato patrimoniale

#### Informazioni relative ai compensi spettanti al revisore legale

Ai sensi di legge si evidenziano i corrispettivi di competenza dell'esercizio per i servizi resi dalla società di revisione per quanto riguarda l'attività di revisione e certificazione contabile del bilancio 2014 per € 10.900,00

**Altre informazioni**

Ai sensi di legge si evidenziano i compensi complessivi spettanti agli amministratori e all'organo di controllo (articolo 2427, primo comma, n. 16, C.c.).

Qualifica	Compenso
Amministratori	110.060
Collegio sindacale	100.213

Nello specifico

Qualifica Amministratori: Compenso € 47.523,37  
 Oneri Azienda € 6.388,44  
 Premio € 56.148,00

Collegio Sindacale  
 Compenso € 100.213,00

**Rendiconto finanziario**

Come previsto dal Principio Contabile OIC n. 10, di seguito sono rappresentate le informazioni di natura finanziaria


Descrizione	Valore	Variazione	Totale
<b>A. Flusso finanziario della gestione reddituale</b>			
Utile (perdita) dell'esercizio	2.099.918	0	2.099.918
Imposte sul reddito	1.768.677	0	1.768.677
Interessi passivi (interessi attivi)	-1.872.430	0	-1.872.430
(Dividendi)	-153.794	0	-153.794
Plusvalenze da alienazioni incluse nella voce A5		0	0
Plusvalenze da alienazioni i cui ricavi non sono iscrivibili al n. 5	0	0	0
Minusvalenze da alienazioni incluse nella voce B14		0	0
Minusvalenze da alienazioni	0	0	0
Totale (plusvalenze) / minusvalenze derivanti da cessione relative a:	0	0	0
di cui immobilizzazioni materiali	0	0	0
di cui immobilizzazioni immateriali	0	0	0
di cui immobilizzazioni finanziarie	0	0	0
1. Utile (perdita) dell'esercizio prima delle imposte sul reddito, interessi, dividendi e plus/minus da cessione	1.842.371	0	1.842.371
Rettifiche per elementi non monetari che non hanno avuto contropartita			
Accantonamenti ai fondi	460.234	0	460.234
Ammortamenti delle immobilizzazioni	4.430.076	0	4.430.076

Svalutazioni per perdite durevoli di valore	0	0	0
Altre rettifiche per elementi non monetari	-462.894	0	-462.894
<b>2. Flusso finanziario prima delle variazioni del ccn</b>	<b>4.427.416</b>	<b>0</b>	<b>4.427.416</b>
<b>Variazioni del capitale circolante netto</b>			
Decremento/(Incremento) delle rimanenze	0	0	0
Decremento/(Incremento) dei crediti vs clienti	-3.857.241	0	-3.857.241
Incremento/(decremento) dei debiti verso fornitori	7.316.147	0	7.316.147
Decremento/(Incremento) ratei e risconti attivi	-136.479	0	-136.479
Incremento/(decremento) ratei e risconti passivi	-190.717	0	-190.717
Altre variazioni del capitale circolante netto	13.462.035	0	13.462.035
<b>3. Flusso finanziario dopo le variazioni del ccn</b>	<b>16.593.745</b>	<b>0</b>	<b>16.593.745</b>
<b>Altre rettifiche</b>			
Interessi incassati/(pagati)	1.872.430	0	1.872.430
(Imposte sul reddito pagate)	-849.693	0	-849.693
Dividendi incassati	153.794	0	153.794
(Utilizzo dei fondi)	3.325.819	0	3.325.819
<b>4. Flusso finanziario dopo le altre rettifiche</b>	<b>4.502.350</b>	<b>0</b>	<b>4.502.350</b>
<b>FLUSSO FINANZIARIO DELLA GESTIONE REDDITUALE (A)</b>	<b>27.365.882</b>	<b>0</b>	<b>27.365.882</b>
<b>B. Flussi finanziari derivanti dall'attività di investimento</b>			
Immobilizzazioni materiali	-5.322.770	0	-5.322.770
(Investimenti)	-5.322.770	0	-5.322.770
Prezzo di realizzo disinvestimenti	0	0	0
Immobilizzazioni immateriali	-2.654.278	0	-2.654.278
(Investimenti)	-2.501.662	0	-2.501.662
Prezzo di realizzo disinvestimenti	-152.616	0	-152.616
Immobilizzazioni finanziarie	60.546	0	60.546
(Investimenti)	0	0	0
Prezzo di realizzo disinvestimenti	60.546	0	60.546
Immobilizzazioni finanziarie non immobilizzate	0	0	0
(Investimenti)	0	0	0
Prezzo di realizzo disinvestimenti	0	0	0
Acquisizione o cessione di società controllate o di rami d'azienda al netto delle disponibilità liquide			
<b>FLUSSO FINANZIARIO DELL'ATTIVITA' DI INVESTIMENTO (B)</b>	<b>-7.916.502</b>	<b>0</b>	<b>-7.916.502</b>
<b>C. Flussi finanziari derivanti dall'attività di finanziamento</b>			
<b>Mezzi di terzi</b>			
Incremento (decremento) debiti a breve verso banche	0	0	0
Accensione finanziamenti	0	0	0
Rimborso finanziamenti	-463.181	0	-463.181
<b>Mezzi propri</b>			
Aumento di capitale a pagamento	0	0	0

Cessione (acquisto) di azioni proprie	0	0	0
Dividendi (e acconti su dividendi) pagati	0	0	0
<b>FLUSSO FINANZIARIO DELL'ATTIVITA' DI FINANZIAMENTO ( C )</b>	<b>-463.181</b>	<b>0</b>	<b>-463.181</b>
<b>INCREMENTO (DECREMENTO) DELLE DISPONIBILITA' LIQUIDE (A+B+C)</b>	<b>18.986.199</b>	<b>0</b>	<b>18.986.199</b>
DISPONIBILITA' LIQUIDE INIZIALI			3.410.460
DISPONIBILITA' LIQUIDE FINALI			22.396.659
<b>INCREMENTO (DECREMENTO) DELLE DISPONIBILITA' LIQUIDE</b>			<b>18.986.199</b>

Il presente bilancio, composto da Stato patrimoniale, Conto economico e Nota integrativa, rappresenta in modo veritiero e corretto la situazione patrimoniale e finanziaria nonché il risultato economico dell'esercizio e corrisponde alle risultanze delle scritture contabili.

Amministratore Unico  
Vincenzo Di Baldassarre



# Relazione sulla gestione

Allegata :

Relazione Tecnica

*E' meglio fare la doccia  
piuttosto che il bagno*





## A.C.A. S.P.A. IN HOUSE PROVIDING

Sede in PESCARA -65100 PESCARA (PE)

Capitale sociale Euro753.642,15 I.V.

### Relazione sulla gestione del bilancio al 31/12/2014

Signori Azionisti,

l'esercizio chiuso al 31/12/2014 riporta un risultato positivo pari a Euro 2.099.918 che evidenzia una netta inversione di tendenza rispetto al risultato dell'esercizio precedente.

All'uopo si precisa che il risultato è conseguito dopo l'imputazione degli ammortamenti per € 4.430.076 degli accantonamenti per fondo svalutazione crediti per € 2.811.849 e per fondo rischi € 2.371.271, degli accantonamenti a titolo di TFR per € 460.234, ed al netto delle imposte correnti a titolo di IRAP per € 567.759 , imposta IRES corrente € 761.223 IRES differita per € 462.894. ed € 23.199 per IRES anticipata.

Il risultato positivo di esercizio è da attribuire soprattutto alla gestione caratteristica che ha beneficiato di una significativa attività di saving sui costi.

Il bilancio viene presentato per la discussione oltre i termini previsti dall'art. 2364 c.c. in considerazione della rilevazione di accadimenti gestionali non rilevati nel corso della prima stesura del progetto di bilancio.

Le rettifiche apportate sono relative principalmente agli interessi moratori attivi ed hanno determinato una modifica del risultato di esercizio da € 2.362.832 de precedente progetto ad € 2.099.918.

#### Condizioni operative e sviluppo dell'attività

La Vostra Società, svolge la propria attività nel settore idrico integrato riferita al comprensorio di competenza delex A.T.O. n. 4 del pescarese.

Ai sensi dell'art. 2428, la sede amministrativa è situata in Pescara alla Via Maestri del Lavoro, 81 mentre l'attività operativa si svolge nell'intero comprensorio dell'ex A.T.O. n. 4 del pescarese.

Sotto il profilo giuridico la società ACA Spa in House Providing controlla direttamente o partecipa

nelle seguenti società che svolgono attività complementari e/o funzionali al core business.

Società	partecipazione	attività svolta
Risorse Idriche srl in liquidazione	100%	
Hydrowatt Abruzzo SpA	40%	produzione energia idroelettrica da fonte rinnovabile

La Società è esonerata dall'obbligo di redazione del bilancio consolidato ai sensi dell'art. 27 comma 3 del D.Lgs. 127/91, in quanto controlla una sola società, Risorse Idriche S.r.l., società non operativa, irrilevante ai fini indicati nel secondo comma dell'art. 29 dello stesso Decreto

## Andamento della gestione

### Andamento economico generale

Secondo quanto riportato dal Bollettino Economico n. 2/2015 redatto dalla Banca d'Italia, l'economia italiana è stata caratterizzata nell'anno 2014 da un ciclo economico di segno negativo. Nell'ultimo trimestre 2014 pur a fronte di una stazionarietà del prodotto, i conti nazionali confermano l'espansione dei consumi delle famiglie, l'accelerazione delle esportazioni e segnalano una lieve ripresa dell'accumulazione di capitale, in particolare per macchinari e mezzi di trasporto. Nei primi mesi dell'anno in corso l'andamento dell'attività industriale è ancora incerto, ma si riscontra un netto miglioramento della fiducia di famiglie e imprese.

Si sono intensificati i segnali congiunturali favorevoli, anche se deve ancora consolidarsi il riavvio del ciclo economico.

Le prospettive dell'occupazione appaiono in lieve miglioramento benché nel quarto trimestre il numero degli occupati sia leggermente diminuito, risentendo del calo nelle costruzioni; nel bimestre gennaio-febbraio l'occupazione si è stabilizzata; il tasso di disoccupazione si è lievemente ridotto riflettendo tuttavia la minor partecipazione al mercato del lavoro.

Nei più recenti sondaggi, famiglie e imprese prefigurano per i prossimi mesi un lieve miglioramento delle prospettive occupazionali, a cui potrebbero aver concorso gli sgravi contributivi introdotti in gennaio e la disciplina prevista dal Jobs Act, in vigore da marzo.

La dinamica dei prezzi resta debole nei primi mesi del 2015 l'inflazione al consumo è stata pressoché nulla, per effetto soprattutto di una dinamica negativa dei prezzi dei beni energetici e del debole aumento delle componenti di fondo; dalle inchieste svolte presso le imprese è emerso tuttavia qualche primo segnale positivo, connesso a valutazioni di minore debolezza della domanda.

In Italia il programma di acquisto di titoli si è riflesso positivamente sui mercati finanziari. Nell'ambito del piano di acquisto dell'Eurosistema i titoli di Stato italiani che saranno comprati dalla Banca d'Italia ammonteranno a circa 130 miliardi; includendo le operazioni della BCE, gli acquisti complessivi di titoli pubblici del nostro paese saranno pari a circa 150 miliardi. Le

condizioni dei mercati finanziari italiani sono migliorate sensibilmente già dall'annuncio, lo scorso 6 novembre, dell'inizio dei lavori preparatori per il programma. Si sono ridotti i rendimenti dei titoli di Stato, i premi per il rischio sul debito sovrano e privato e quelli sui credit default swap delle maggiori banche. Il rendimento del BTP decennale è sceso di 1,2 punti percentuali, dal 2,5 all'1,3 per cento, tra l'annuncio dei lavori preparatori per il piano e il suo avvio e, in seguito, è rimasto appena al di sotto dell'1,3 per cento. I corsi azionari hanno registrato marcati rialzi; la loro volatilità è diminuita.

Tali interventi potranno fornire un impulso all'attività economica. L'ampliamento del programma di acquisto di titoli può imprimere un impulso all'attività economica quantificabile, in base all'impatto sui tassi di interesse e sul cambio, in oltre un punto percentuale di PIL nel biennio 2015-16. Nel complesso, in uno scenario di piena attuazione del piano, la crescita del prodotto in Italia potrebbe essere superiore allo 0,5 per cento quest'anno e attorno all'1,5 il prossimo. A tali effetti se ne possono aggiungere altri, di non facile quantificazione, qualora un aumento generalizzato dei prezzi delle attività, dovuto al riequilibrio dei portafogli, fornisca ulteriori incentivi a consumi e investimenti. Al prodotto contribuisce, per circa mezzo punto nel biennio, anche la riduzione del prezzo del petrolio verificatasi dalla metà dell'anno scorso. Resta però essenziale un consolidamento della fiducia di famiglie e imprese.

Proseguono i segnali di miglioramento delle condizioni del credito. Le banche italiane stanno completando il recepimento nei bilanci dei risultati del comprehensive assessment. Secondo i sondaggi le condizioni di offerta del credito alle imprese sono ulteriormente migliorate, ma rimangono differenziate per dimensione aziendale e settore di attività economica. I tassi attivi medi sono scesi, benché restino superiori ai corrispondenti valori per l'area dell'euro; è verosimile che si riducano ancora nei prossimi mesi per effetto del calo dei rendimenti di mercato. Prosegue tuttavia la flessione dei finanziamenti alle imprese; si è sostanzialmente arrestata quella dei prestiti alle famiglie. Le banche italiane hanno fatto ampio ricorso alla terza operazione mirata di rifinanziamento a più lungo termine, che può favorire l'espansione del credito all'economia.

Il Governo ha presentato il DEF. nel 2014, nonostante la contrazione del prodotto, l'indebitamento netto delle Amministrazioni pubbliche è rimasto pressoché stabile, al 3,0 per cento del PIL. Nei programmi del Governo presentati nel Documento di economia e finanza 2015 l'indebitamento netto scenderebbe al 2,6 per cento nel 2015 e all'1,8 nel 2016; al netto degli effetti del ciclo economico e delle misure una tantum, diminuirebbe dallo 0,7 allo 0,5 quest'anno, allo 0,4 il prossimo e raggiungerebbe il pareggio nel 2017. Il rapporto tra debito e prodotto inizierebbe a ridursi dal 2016.

Al sostegno della domanda si devono accompagnare azioni mirate a innalzare il potenziale di crescita. L'uscita dell'Italia dalla lunga recessione richiede misure incisive dal lato sia della domanda sia dell'offerta. L'impulso fornito dalle politiche macroeconomiche si è accentuato significativamente negli ultimi trimestri e ha creato i presupposti per una ripresa della domanda interna, oltre a consolidare i benefici di quella estera. Per sostenere la crescita nel medio termine e conseguire un aumento duraturo dell'occupazione è però indispensabile un rilancio del prodotto potenziale. A tale scopo è essenziale proseguire nell'azione di riforma: il miglioramento del



contesto normativo e delle condizioni per investire può incidere sulla capacità delle imprese italiane di rispondere e adattarsi con successo ai cambiamenti strutturali in atto nell'economia mondiale.

Per quanto riguarda il contesto internazionale si segnala che l'attività economica si consolida negli Stati Uniti, nel Regno Unito e in Giappone, mentre si indebolisce in alcune economie emergenti. Per il 2015 è attesa una lieve accelerazione del commercio mondiale. Il prezzo del petrolio, pur leggermente risalito dai minimi toccati a metà gennaio, rimane basso anche in prospettiva. L'incertezza riguardo alla situazione della Grecia e ai conflitti in Ucraina, in Libia e in Medio Oriente resta elevata, anche se non si è finora riflessa sulle condizioni dei mercati finanziari internazionali.

## Il contesto

L'attuale normativa, il D. Lgs 152/2006, stabilisce che l'Autorità di Ambito affidi il servizio idrico integrato ad una società di gestione sulla base di una convenzione e di un Piano di Ambito.

A.C.A. S.P.A. IN HOUSE PROVIDING gestisce il servizio idrico integrato, a seguito di un affidamento in-house, all'interno dell'area dei comuni ricompresi nell'Ambito Territoriale ottimale n. 4 del pescarese.

La Società ha ricevuto l'affidamento della gestione del servizio idrico integrato ed opera in un mercato rigidamente regolato. La Convenzione di affidamento, in corso di sottoscrizione, regola i rapporti fra ATO ed il gestore stabilendo i rispettivi obblighi. La normativa che regola l'affidamento e la gestione dei servizi pubblici locali, il D. Lgs. 18 agosto 2000, n. 267 - Testo unico delle leggi sull'ordinamento degli enti locali (TUEL), è stata oggetto di modifiche non trascurabili, da parte del Parlamento.

La normativa più recente, l'articolo 21, comma 19, del decreto legge 6 dicembre 2011, n.201 (il cosiddetto Salva Italia) ha recepito i risultati referendari trasferendo le competenze di determinazione della tariffa all'Autorità per l'Energia Elettrica, Gas e Servizio Idrico.

Le tariffe applicate da A.C.A. S.P.A. IN HOUSE PROVIDING all'utenza, per l'esercizio in oggetto, sono state determinate dall'ATO n. 4 del Pescarese, applicando il Metodo Tariffario Idrico approvato dall'Autorità di cui sopra.

L'Autorità per l'Energia Elettrica e per il Gas e i servizi Servizi Idrici (AEEGSI) ha approvato numerosi provvedimenti per la regolazione del settore. In successione ha approvato: con la deliberazione 585/2013/IDR del 28 dicembre 2013, il Metodo Tariffario Transitorio per la determinazione delle tariffe degli anni 2013-13; con la deliberazione 561/2014/R/IDR, le modalità di restituzione della componente della tariffa relativa alla remunerazione del capitale, abrogata in

esito al referendum popolare del 12-13 giugno 2011 con riferimento al periodo 21 luglio – 31 dicembre 2011, non coperto dal metodo tariffario transitorio; con la deliberazione 643/2014/R/IDR del 27 dicembre 2014, il Metodo Tariffario Idrico per la determinazione delle tariffe degli anni 2014-15. Sempre l'AEEGSI ha adottato, inoltre, nel 2014, a carattere di deliberazione o di consultazione, ulteriori provvedimenti relativi a: individuazione ed esplicitazione dei costi ambientali e della risorsa, procedimento per la promozione dell'efficienza della produzione del servizio idrico integrato o dei singoli servizi che lo compongono.

La struttura dei costi riconosciuti nella tariffa del servizio idrico integrato.

La tariffa dei servizi idrici è regolata dall'AEEGSI che con un complesso di delibere (AEEGSI, 2014) ha definito un Metodo Tariffario Idrico (MTI), in sostituzione dei precedenti Metodo Normalizzato (MTN) e Metodo Tariffario Transitorio (MTT), che stabilisce le modalità di riconoscimento dei costi in tariffa.

Per pervenire alla determinazione del volume complessivo dei ricavi ammessi, il Metodo tariffario Idrico (MTI) utilizza un approccio di tipo building block. Con questo termine si identifica un procedimento attraverso il quale l'ammontare dei ricavi consentiti al gestore è pari alla somma di un insieme di componenti (elementi basilari) o blocchi (mattoncini). Seguendo lo schema del MTI, l'Autorità stabilisce l'ammontare dei costi operativi (sulla base, in sostanza, dei costi inflazionati effettivamente sostenuti nel 2011, al netto di alcune rettifiche), quantifica gli ammortamenti e il costo del capitale investito (oneri finanziari e oneri fiscali) tenuto conto degli investimenti realizzati al 31/12/2013, la somma totale di questi elementi costituisce i ricavi complessivi che devono essere assicurati al gestore. L'ultima operazione consiste nel calcolare l'incremento tariffario ( $\theta$ ) da applicare sui ricavi (volumi 2012 per tariffe 2013), tenuto conto che una parte dei ricavi deriva da una percentuale del margine realizzato con le "altre attività idriche" (Prestazioni e servizi accessori).

Il volume di tali ricavi costituisce il Volume dei Ricavi Garantiti (VRG) del servizio idrico, che viene sottoposto alle regole del conguaglio previste dal MTI. Nella predisposizione sia del budget che del bilancio d'esercizio, a questi ricavi si devono aggiungere i ricavi (rispettivamente, previsti e realizzati) delle attività accessorie.

#### **Caratteristiche ed andamento della gestione aziendale nell'anno 2014**

L'anno 2014, il primo successivo alla modifica del sistema di governance, passato da un CdA composto da tre membri ad un Amministratore unico, rappresenta senza ombra di dubbio un momento di evoluzione della Società e dei suoi sistemi di funzionamento.

Sotto un profilo finanziario la Società ha potuto beneficiare dei vantaggi derivanti dall'avvio della procedura di concordato in continuità. I benefici così conseguiti sono stati indirizzati verso la

creazione di un fondo destinato a soddisfare i pagamenti previsti nel piano concordatario. Al 31.12.2014, infatti, la società è riuscita ad accantonare, sui conti dedicati alla procedura concorsuale il considerevole importo di euro 22.318.544 , ammontare in linea con le previsioni del piano.

Questo risultato finanziario ha sicuramente inciso sull'esito delle votazioni svoltesi all'interno della procedura concordataria che hanno visto più dell'80% dei creditori esprimere, anche con l'assenso tacito, la propria condivisione alla proposta di ripianamento del debito.

Ad oggi l'omologa del concordato non è stata ancora conseguita, ma l'ampia condivisione ottenuta costituisce un indicatore altamente positivo sull'esito della procedura.

La procedura concorsuale è stata anche l'occasione per esaminare ancor più a fondo la situazione economico-finanziaria della società ed ha quindi consentito di far emergere ulteriori elementi conoscitivi e di dettaglio che non erano apprezzabili nelle precedenti disamine. Sono state proprio le indicazioni dei creditori, pervenute sino ai correnti giorni, ad aver consentito la evidenziazione di una più esaustiva situazione societaria.

Guardando oltre le componenti straordinarie del bilancio e la eccezionalità della situazione concordataria, l'esercizio conclusosi rappresenta una svolta evolutiva della società anche in relazione al complessivo andamento della gestione caratteristica.

Tutte le misure avviate nell'esercizio, funzionali anche al piano concordatario, hanno iniziato a produrre effetti significativi sul costo della produzione in moltissime delle sue articolazioni. Il delta tra costo e valore della produzione costituisce, infatti, l'indicatore più significativo della capacità di ACA S.p.A., sino ad ora inespresse, di sostenere la gestione, di effettuare gli investimenti e di pagare i debiti pregressi, sostanzialmente di generare valore.

Il risultato conseguito supera le aspettative enunciate in occasione dell'approvazione del bilancio 2013. Di seguito si evidenziano quelli che sono i settori in cui il contenimento dei costi ha prodotto maggiori benefici.

	esercizio 2014	esercizio 2013	DIFFERENZE
MAN/RIP. ACQUEDOTTI	598.220,12	996.919,42	-398.699,30
MAN/RIP. RETI IDR. FOGN.	2.866.370,98	4.063.984,41	-1.197.613,43
ACQUA	1.922.243,78	2.210.986,87	-288.743,09
ASSICURAZIONI	342.314,62	509.352,25	-167.037,43
CONSULENZE E PRESTAZ.PROF	255.404,13	478.777,22	-223.373,09
SP.POSTALI TELEGRAF. TELE	369.452,62	520.244,36	-150.791,74
SPESE BANCARIE E POSTALI	148.369,52	221.885,87	-73.516,35
SERVIZIO BOLLETTAZIONE	981.759,19	1.407.848,27	-426.089,08
GESTIONE TECN. OPERAT. DE	4.935.319,29	5.929.540,77	-994.221,48
PERSONALE AMMINISTRATIVO	8.899.962,47	9.424.907,60	-524.945,13
PERSONALE intinirali	0	99.001,33	-99.001,33

TASSE E CONCESSIONI ANNO	109.914,48	291.001,50	-181.087,02
			<u>-4.725.118,47</u>

Sotto altro profilo la Società ha potuto fruire di una riduzione degli Interessi sulle passività per € 1.138.918 grazie anche agli effetti della Procedura concorsuale, mentre, la maggiore accuratezza nella gestione dei rapporti ha consentito di ridurre gli accantonamenti a fondo rischi per € 645.616.

Le economie conseguite non hanno inciso sulla qualità dei servizi erogati in quanto gran parte di queste derivano da efficientamenti ed internalizzazioni dei servizi.

Aspetto dominante è quello collegato alla riduzione dei costi delle manutenzioni e delle opere mandate a gara, laddove i risultati, frutto di una competizione reale ed aperta, hanno prodotto abbattimenti stimabili tra il 20% ed il 30%.

I risparmi investono tutte le aree ed i settori principali, facendo sì che i centri di costo, nella loro generalità, concludano l'anno con oneri ridotti rispetto agli esercizi precedenti.

L'approccio alla nuova gestione da parte del personale è stato certamente positivo, non senza incertezze ma certamente e per la maggior parte connotato da ampia disponibilità. Ovviamente si sconta una disfunzione organica, solo parzialmente ad oggi affrontata, nonché la carenza formativa che dovrà trovare attenta risposta da parte della Direzione Generale e della Dirigenza.

L'acquisita consapevolezza dei rischi derivanti delle difficoltà finanziarie ed economica della società ha certamente creato sensibilità nei dipendenti, indirizzando il loro operare in funzione del recupero di ogni possibile economia/efficientamento aziendale.

In tal senso ampia collaborazione è stata offerta dalle rappresentanze sindacali, sia interne che provinciali. La frequenza dei confronti ha consentito, da un lato, di far conoscere al personale le disfunzioni passate e presenti, nonché le implementazioni in atto, nella ricerca di una condivisione o quanto meno di una cooperazione; dall'altro lato ha reso condivisa la necessità di ripristinare una equità retributiva, parzialmente alterata, nonché una parametrizzazione del premio aziendale, frutto di contrattazione di secondo livello, secondo linee guida e parametri ancorati al miglioramento aziendale, alla riduzione dei costi, al miglioramento del servizio, al rispetto del piano concordatario. Criteri allo stato in fase di concertazione.

Il 24 dicembre 2014 è stato sottoscritto con l'ATO un accordo quadro che ha definito il rapporto con tale Ente.

Nello specifico:



- è stata avviata la procedura di sottoscrizione della convenzione per l'esercizio della gestione, sino ad oggi svolta in regime di affidamento.
- è stata individuata la natura e la composizione del canone SII (Servizio Idrico Integrato), anche in riferimento ai mutui sottoscritti dai Comuni;
- sono state definite le reciproche poste attive e passive ed è stata concordata una modalità di estinzione dei debiti attraverso la realizzazione di nuovi investimenti, in coerenza con il provvedimento autorizzativo del tribunale di Pescara;
- è stato cancellato il contenzioso relativo al project financing del depuratore pescarese ed è stato sbloccato l'intervento di disinquinamento del Fiume Pescara, DK15.

Gli effetti di tale accordo hanno inciso notevolmente sul risultato di gestione, ma soprattutto sull'andamento prospettico della società. Infatti:

- Sono stati cancellati i contenziosi con l'Ente, rilevantissimi sia sotto il profilo numerico che economico;
- si è potuta riavviare la ricognizione con i comuni allo scopo di definire gli importi dovuti ai soci, che andranno in postergazione;
- si è ridotta la massa debitoria.

Sotto un profilo di sicuro interesse delle Amministrazioni comunali si è tracciato in via definitiva un percorso che, a partire dal corrente anno 2015 consente il pagamento, seppur differito di dodici mesi, delle quote di canone SII destinate a coprire le anticipazioni mutui effettuate dai Comuni stessi. La decorrenza del rimborso offre copertura a partire dall'annualità 2014.

L'esercizio è stato altresì connotato da una sicura riduzione del contenzioso, soprattutto di quello che vedeva la società esposta ad ingenti richieste di diversa natura.


L'aspetto della riscossione dei crediti ha ricevuto impulso attraverso l'affidamento ai legali esterni delle attività di recupero, mentre ha tardato ad avviarsi la procedura dei distacchi, intrapresa solo dopo la chiusura dell'esercizio ed i cui effetti potranno evidenziarsi nel corso del 2015.

Le giacenze finanziarie, di sicuro rilievo hanno prodotto interessi che hanno concorso alla formazione dell'utile.

Anche la partecipazione in Hydrowatt Abruzzo ha avuto risvolti positivi che hanno consentito la distribuzione di utili, seppur in misura inferiore a quelli del precedente anno, il tutto per effetto di un confronto costruttivo col socio privato di maggioranza e della presenza attiva di rappresentanti di ACA nell'attuale CdA della partecipata.

### **Servizi all'utenza**

Nel corso dell'esercizio 2014 si è provveduto ad implementare una serie di adeguamenti al sistema informativo aventi lo scopo di migliorare il servizio reso all'utenza.





- Regolamento recupero crediti

Si è proceduto con la rielaborazione del regolamento di recupero dei crediti allo scopo di contemperare sia le esigenze dell'utente nella situazione economica generale di crisi che caratterizza tutti i settori di attività, che quelle di ACA S.p.A. volte al necessario miglioramento del recupero dei crediti.

Tale regolamento ha sostanzialmente migliorato per l'utenza i tempi di pagamento dei debiti insoluti prestando particolare attenzione alle utenze deboli con ISEE fino ad € 12.000

Il regolamento approvato dall'azienda è stato comunicato a tutte le associazioni di categoria, pubblicato sul sito [www.aca.pescara.it](http://www.aca.pescara.it) ed affisso in tutte le sedi periferiche.

- Mediazione con CCIAA di Pescara

È stato dato ampio impulso al Protocollo di intesa in materia di mediazione stipulato con la CCIAA di Pescara e le Associazioni dei consumatori determinando di fatto una sinergia tra gli enti, infatti la CCIAA di Pescara, nel quadro delle strategie di rete del sistema camerale e degli indirizzi della Commissione della Comunità Europea, ha assunto numerose iniziative volte a favorire la conoscenza e l'utilizzo degli istituti stragiudiziali per la soluzione delle controversie da parte di imprese, consumatori ed utenti come strumenti atti, fra l'altro, a ridurre il contenzioso ed i suoi costi.

- Utenze condominiali

È stato avviato, con la categoria degli Amministratori di condominio, uno studio sulle particolari esigenze che caratterizzano le utenze multiple al fine di pervenire ad una organizzazione ispirata ad una logica di Customer Accountant stipulando a breve insieme con ANACI un apposito protocollo d'intesa.


- Deposito cauzionale e pagamento mediante RID

In base a quanto indicato all'art. 3 comma 1 della delibera 86/2013 dell'AEEGSI (e successive modifiche), è stato adeguato il deposito cauzionale.

Al fine di agevolare i pagamento con domiciliazione bancaria o postale (RID), è stato applicato un trattamento di miglior favore all'utenza gestita, rispetto a quanto previsto nella normativa di riferimento, consentendo la restituzione del deposito cauzionale anche se i consumi sono superiori a 500 metri cubi annui.

- Regolamento di utenza

Nel corso del 2014 è stato riformulato il regolamento di utenza, con numerose sessioni di lavoro che hanno visto la elaborazione di un documento organico contenente tutti insieme gli aspetti regolatori del sistema idrico integrato, ivi inclusi i regolamenti degli scarichi industriali e lavori per



conto degli utenti per allacciamenti alla rete idrica. Il documento presenta numerosi interventi migliorativi che sono volti a garantire un miglior servizio per l'utente e, nel contempo, una sensibile limitazione dei contenziosi. Il documento ha trovato approvazione nel gennaio del 2015 anche da parte dell'ATO competente.

### ***Clima sociale, politico e sindacale***

Dai colloqui avuti con le rappresentanze sindacali aziendali, provinciali ed in alcuni casi, regionali, si è rilevata un'ampia collaborazione frutto di un ampio confronto che ha superato lo stato di conflittualità che aveva caratterizzato le fasi iniziali del precedente esercizio, ma già venute meno al termine del 2013, allorquando si era ripristinato un quadro di collaborazione rafforzato nel corso del corrente esercizio per dare concretezza al raggiungimento di una migliore organizzazione aziendale.

### **Analisi dei rischi**

#### **Rischi di mercato**

Il D.L. 12 settembre 2014, n. 133 (c.d. "Sblocca Italia") ha introdotto nuove rilevanti disposizioni per l'affidamento del S.I.I. regolando, tra l'altro anche, in modo del tutto innovativo, la disciplina del pagamento del rimborso al gestore uscente.

Il D.L. de quo era stato lungamente atteso dagli operatori del settore poiché il referendum del 2011 aveva abrogato l'art. 23 bis del D.L. 112/2008 e quindi la norma di riferimento per l'affidamento del S.I.I.

Le nuove disposizioni risolvono solo in parte le criticità presenti ma al tempo stesso introducono alcune nuove questioni interpretative e applicative.

In particolare, il D.L. ha introdotto il nuovo art. 149-*bis* del d.lgs. n. 152/2006, che chiarisce ora in modo chiaro che l'affidamento del SII costituisce competenza esclusiva dell'Ente di Governo dell'Ambito (ossia gli organi che hanno sostituito le Autorità d'Ambito dopo la riforma della L. n° 42/2010) e deve avvenire in una delle forme "*previste dall'ordinamento europeo*", nonché nel rispetto "*della normativa nazionale in materia di organizzazione dei servizi pubblici locali a rete di rilevanza economica*". La Società opera in house ed è a totale partecipazione pubblica in un mercatorigidamente regolato senza che vi sia alcuna forma di concorrenza.

Il fatto che il S.I.I. sia un servizio di "rilevanza economica" determina che la tariffa del servizio idrico deve consentire/prevedere l'integrale copertura dei costi, esigenza che legittima un modello tariffario comprensivo di una componente esattamente volta a questa copertura.

Il D.L. con l'introduzione del nuovo art. 172 del D.Lgs. 152/2006 ribadisce il principio "dell'unicità della gestione" all'interno di ogni ambito territoriale ottimale disponendo che:

1) l'Ente d'Ambito disponga l'affidamento al gestore unico di ambito alla scadenza di una o più gestioni esistenti nell'ambito territoriale il cui bacino complessivo affidato sia almeno pari al 25 per cento della popolazione ricadente nell'ambito territoriale ottimale di riferimento, con la conseguenza che il gestore unico così individuato subentra agli ulteriori soggetti che gestiscono il servizio in base ad un affidamento assentito in conformità alla normativa pro tempore vigente e non dichiarato cessato *ex lege* alla data di scadenza prevista nel contratto di servizio o negli altri atti che regolano il rapporto;

2) l'Ente d'Ambito, alla scadenza delle gestioni esistenti nell'ambito territoriale i cui bacini affidati siano complessivamente inferiori al 25% della popolazione ricadente nell'ambito territoriale ottimale di riferimento, dispone l'affidamento del relativo servizio per una durata in ogni caso non superiore a quella necessaria al raggiungimento di detta soglia, oppure per una durata non superiore alla durata residua delle gestioni esistenti la cui scadenza sia cronologicamente antecedente alle altre e il cui bacino affidato, sommato a quello delle gestioni oggetto di affidamento, sia almeno pari al 25% della popolazione ricadente nell'ambito territoriale ottimale di riferimento.

Com'è noto, le funzioni di regolazione del SII, a decorrere dal 01.01.2012 sono state assegnate all'Autorità per l'Energia Elettrica, Gas e Servizio Idrico (AEEGSI).

In particolare l'Autorità si occupa anche della predisposizione delle norme che dovranno essere recepite nelle convenzioni destinate a regolare il rapporto fra l'Ente d'Ambito e il gestore del SII.

Ai sensi del comma 2 dell'art. 151, d.lgs. n. 152/2006, le convenzioni tipo devono prevedere, fra l'altro, (i) la durata dell'affidamento, non superiore a trenta anni, (ii) gli strumenti per assicurare il mantenimento dell'equilibrio economico-finanziario della gestione e, soprattutto, (iii) la disciplina delle conseguenze derivanti dalla cessazione anticipata dell'affidamento e i criteri e le modalità per la valutazione del valore residuo degli investimenti realizzati dal gestore uscente.

Per quanto sopra, il nuovo art. 151, c. 2, attribuendo alla convenzione tipo la determinazione dei criteri per definire il valore residuo, rende questi criteri fonti di un'obbligazione contrattuale (per il gestore e per l'Ente d'Ambito), anziché semplici prescrizioni amministrative, stabilendo l'obbligo del gestore entrante di corrispondere il valore di rimborso del c.d. "terminal valuepayment". La nuova norma sembrerebbe indiscutibilmente favorire la finanziabilità degli investimenti nel settore idrico, diminuendo l'incertezza sino ad oggi legata ai rimborsi degli investimenti non completamente ammortizzati al termine delle gestioni (o in caso di loro cessazione anticipata) ponendola a carico del gestore subentrante.



**Rischio di credito**

La Società ha accantonato al fondo svalutazione crediti l'importo complessivo di € 2,8 mln, al fine di fronteggiare il rischio d'incasso delle bollette.

Il fondo svalutazione crediti esistente al 31.12.2013 pari ad € 9.901 mln è stato parzialmente utilizzato per coprire le seguenti perdite su crediti:

- € 967.305 per "procedure concorsuali" registrate nel corso dell'esercizio;
- € 4.084.598 per "perdite su crediti inferiori ad € 2.500 esistenti in bilancio al 31.12.2014 scaduti da almeno 6 mesi ovvero crediti verso utenti per bollette scadute al 30 giugno 2014.
- € 46.466 per crediti di cui è stata invocata prescrizione

Quanto sopra è avvenuto nel rispetto delle nuove norme contenute nell'art. 33, comma 5, del D.L. 83 del 22/6/2013 convertito in L. n. 134 del 7 agosto 2013, che ha ampliato la possibilità di dedurre le perdite su crediti ai fini fiscali. In particolare, il Legislatore ha modificato l'articolo 101 del TUIR legittimando l'impresa, senza particolari oneri documentali, a portare in deduzione perdite su crediti che presentano due requisiti essenziali come sotto specificati in quanto si considerano sussistenti "ex lege" i cosiddetti elementi "certi e precisi" previsti dall'art. 101 del TUIR.

In particolare, la norma stabilisce che è possibile dedurre automaticamente i crediti che presentano due requisiti essenziali:

- temporale: il credito deve risultare scaduto da almeno sei mesi alla data di chiusura del bilancio;
- quantitativo, in quanto un credito è considerato di modesta entità se non supera, per le imprese come A.C.A. S.p.A. che operano con contratti di somministrazione, complessivamente ovvero per tutte le bollette emesse i € 2.500,00.

Si precisa che la società anche per questi crediti, oggetto di svalutazione, continuerà ad applicare tutte le procedure per il loro recupero, anche quelle di natura legale se ritenute perseguibili. In caso d'incasso l'importo sarà contabilizzato come sopravvenienza attiva imponibile fiscalmente.

**Andamento della gestione nei settori in cui opera la società**

Per quanto riguarda la vostra società, l'esercizio trascorso deve intendersi sostanzialmente positivo.

Nella tabella che segue sono indicati i risultati conseguenti negli esercizi 2014/2013 in termini di valore della produzione, margine operativo lordo e il Risultato prima delle imposte.

	31/12/2014	31/12/2013
valore della produzione	52.623.741	51.037.419
margine operativo lordo	<b>10.760.255</b>	<b>7.320.375</b>
<b>Risultato prima delle imposte</b>	<b>3.868.595</b>	<b>(7.354.940)</b>

L'azienda ha depositato il 09/07/2014 in Tribunale il piano e la proposta di concordato; la procedura concorsuale del Concordato Preventivo in continuità è sostanzialmente un'opportunità per l'azienda al fine di consentire sia la continuazione del servizio pubblico essenziale del SII che il riequilibrio della struttura finanziaria nel rispetto della par conditio creditorum e nell'osservanza degli impegni definiti nel Piano d'Ambito. Il concordato preventivo in continuità risulta strumentale per garantire il rispetto del principio di continuità aziendale (going concern).

### Principali dati economici

Il conto economico riclassificato della società confrontato con quello dell'esercizio precedente è il seguente (in Euro):

	31/12/2014	31/12/2013	Variazione
Ricavi netti	49.805.002	48.986.337	818.665
Costi esterni	29.680.462	31.605.875	(1.925.414)
<b>Valore Aggiunto</b>	<b>20.124.541</b>	<b>17.380.462</b>	<b>2.744.079</b>
Costo del lavoro	9.364.286	10.060.087	(695.801)
<b>Margine Operativo Lordo</b>	<b>10.760.255</b>	<b>7.320.375</b>	<b>3.439.880</b>
Ammortamenti, svalutazioni ed altri accantonamenti	9.613.196	10.106.246	(493.051)
<b>Risultato Operativo</b>	<b>1.147.059</b>	<b>(2.785.871)</b>	<b>3.932.930</b>
Proventi diversi	1.942.381	1.038.910	903.471
Proventi e oneri finanziari	2.026.224	(571.911)	2.598.135
<b>Risultato Ordinario</b>	<b>5.115.664</b>	<b>(2.318.872)</b>	<b>7.434.536</b>
Componenti straordinarie nette	(1.247.069)	(5.036.068)	3.788.999
<b>Risultato prima delle imposte</b>	<b>3.868.595</b>	<b>(7.354.940)</b>	<b>11.223.535</b>
Imposte sul reddito	1.768.677	661.875	1.106.802
<b>Risultato netto</b>	<b>2.099.918</b>	<b>(8.016.815)</b>	<b>10.116.733</b>

A migliore descrizione della situazione reddituale della società si riportano nella tabella sottostante alcuni indici di redditività confrontati con gli stessi indici relativi ai bilanci degli esercizi precedenti.

	31/12/2014	31/12/2013	31/12/2012
ROE netto	0,03	0,01	0,01
ROE lordo	0,05	0,02	0,02
ROI	0,01	0,00	0,00
ROS	0,06	(0,04)	0,02

### Principali dati patrimoniali

Lo stato patrimoniale riclassificato della società confrontato con quello dell'esercizio precedente è il seguente (in Euro):

	31/12/2014	31/12/2013	Variazione
Immobilizzazioni immateriali nette	37.215.937	35.789.148	1.426.789
Immobilizzazioni materiali nette	117.901.980	115.781.797	2.120.183
Partecipazioni ed altre immobilizzazioni finanziarie	53.547.606	55.440.380	(1.892.774)
<b>Capitale immobilizzato</b>	<b>208.665.523</b>	<b>207.011.325</b>	<b>1.654.198</b>
Rimanenze di magazzino	137.990	137.990	
Crediti verso Clienti	31.026.893	24.662.246	6.364.647
Altri crediti	1.548.561	1.274.878	273.683
Ratei e risconti attivi	139.924	3.445	136.479
<b>Attività d'esercizio a breve termine</b>	<b>32.853.368</b>	<b>26.078.559</b>	<b>6.774.809</b>
Debiti verso fornitori	16.084.216	1.797.550	14.286.666
Acconti			
Debiti tributari e previdenziali	2.275.944	45.554	2.230.390
Altri debiti	1.431.935	1.514.923	(82.988)
Ratei e risconti passivi	24.951.168	25.141.885	(190.717)
<b>Passività d'esercizio a breve termine</b>	<b>44.743.263</b>	<b>28.499.912</b>	<b>16.243.351</b>
<b>Capitale d'esercizio netto</b>	<b>(11.889.895)</b>	<b>(2.421.353)</b>	<b>(9.468.542)</b>
Trattamento di fine rapporto di lavoro subordinato	2.460.568	2.360.158	100.410
Debiti tributari e previdenziali (oltre 12 mesi)	6.659.378	6.122.069	537.309
Altre passività a medio e lungo termine	115.029.750	106.180.297	8.849.453
<b>Passività a medio lungo termine</b>	<b>124.149.696</b>	<b>114.662.524</b>	<b>9.487.172</b>
<b>Capitale investito</b>	<b>72.625.932</b>	<b>89.927.448</b>	<b>(17.301.516)</b>
Patrimonio netto	(78.651.793)	(76.551.875)	(2.099.918)
Posizione finanziaria netta a medio lungo termine	(16.524.592)	(16.987.773)	463.181
Posizione finanziaria netta a breve termine	22.550.453	3.612.200	18.938.253
<b>Mezzi propri e indebitamento finanziario netto</b>	<b>(72.625.932)</b>	<b>(89.927.448)</b>	<b>17.301.516</b>

In relazione ai dati contenuti nello stato patrimoniale dell'anno 2013 deve rappresentarsi che le passività entro i 12 mesi hanno ricompreso esclusivamente quelle maturate a far data dalla presentazione della proposta di concordato in bianco, ovvero dal 18 dicembre, sino al termine dell'esercizio poiché tutte le altre passività sono state considerate come avente scadenza oltre i 12

mesi per effetto della presentazione della proposta di concordato che ha di fatto bloccato il pagamento di tutti i debiti sorti antecedentemente alla data di presentazione della proposta di concordato.

A migliore descrizione dei dati patrimoniali della società si riportano alcuni indici di bilancio attinenti sia (i) alle modalità di finanziamento degli impieghi a medio/lungo termine che (ii) alla composizione delle fonti di finanziamento, confrontati con gli stessi indici relativi ai bilanci degli esercizi precedenti.

	31/12/2014	31/12/2013	31/12/2012
Margine primario di struttura	(130.013.730)	(130.459.450)	(60.360.750)
Quoziente primario di struttura	0,38	0,37	0,58
Margine secondario di struttura	10.660.558	1.190.847	(28.390.707)
Quoziente secondario di struttura	1,05	1,01	0,80

### Principali dati finanziari

La posizione finanziaria netta al 31/12/2014, era la seguente (in Euro):

	31/12/2014	31/12/2013	Variazione
Depositi bancari	22.396.028	3.409.477	18.986.551
Denaro e altri valori in cassa	631	983	(352)
Azioni proprie			
<b>Disponibilità liquide ed azioni proprie</b>	<b>22.396.659</b>	<b>3.410.460</b>	<b>18.986.199</b>
<b>Attività finanziarie che non costituiscono immobilizzazioni</b>			
Obbligazioni e obbligazioni convertibili (entro 12 mesi)			
Debiti verso soci per finanziamento (entro 12 mesi)			
Debiti verso banche (entro 12 mesi)			
Debiti verso altri finanziatori (entro 12 mesi)			
Anticipazioni per pagamenti esteri			
Quota a breve di finanziamenti			
Crediti finanziari	(153.794)	(201.740)	47.946
<b>Debiti finanziari a breve termine</b>	<b>(153.794)</b>	<b>(201.740)</b>	<b>47.946</b>
<b>Posizione finanziaria netta a breve termine</b>	<b>22.550.453</b>	<b>3.612.200</b>	<b>18.938.253</b>
Obbligazioni e obbligazioni convertibili (oltre 12 mesi)			
Debiti verso soci per finanziamento (oltre 12 mesi)			
Debiti verso banche (oltre 12 mesi)	16.160.935	16.624.116	(463.181)
Debiti verso altri finanziatori (oltre 12 mesi)	363.657	363.657	
Quota a lungo di finanziamenti			
Crediti finanziari			
<b>Posizione finanziaria netta a medio e lungo termine</b>	<b>(16.524.592)</b>	<b>(16.987.773)</b>	<b>463.181</b>
<b>Posizione finanziaria netta</b>	<b>6.025.861</b>	<b>(13.375.573)</b>	<b>19.401.434</b>

Come indicato nella nota integrativa la posizione finanziaria netta della società risente degli effetti della proposta del piano di concordato.



A migliore descrizione della situazione finanziaria si riportano nella tabella sottostante alcuni indici di bilancio, confrontati con gli stessi indici relativi ai bilanci degli esercizi precedenti.

	31/12/2014	31/12/2013	31/12/2012
Liquidità primaria	3,84	8,74	0,95
Liquidità secondaria	3,85	8,78	0,95
Indebitamento	1,79	1,57	1,27
Tasso di copertura degli immobilizzi	0,65	0,59	0,73

Gli indici di liquidità assumono valori elevati poiché la società ha notevoli disponibilità liquide che sono state accumulate nel corso del 2014 in conti fruttiferi per dare esecuzione al piano concordatario.

L'indice di indebitamento è pari a 1,79. L'ammontare dei debiti è da considerarsi rilevante in funzione dei mezzi propri esistenti.

Dal tasso di copertura degli immobilizzi, pari a 0,65, risulta che l'ammontare dei mezzi propri e dei debiti consolidati è da considerarsi non appropriato in relazione all'ammontare degli immobilizzi. Nel prossimo esercizio 2015 la situazione finanziaria evidenzierà un punto di maggior equilibrio anche in considerazione degli effetti che l'omologa del concordato, che fondatamente potrà concretizzarsi nell'anno 2015 apporterà alla complessiva struttura patrimoniale della società.

### **Informazioni attinenti all'ambiente e al personale**

Tenuto conto del ruolo sociale dell'impresa come evidenziato anche dal documento sulla relazione sulla gestione del Consiglio Nazionale dei Dottori commercialisti e degli esperti contabili, si ritiene opportuno fornire le seguenti informazioni attinenti l'ambiente e al personale.


#### **Personale**

Nel corso dell'esercizio non si sono verificate morti sul lavoro del personale iscritto al libro matricola e non si sono verificati infortuni gravi sul lavoro che hanno comportato lesioni gravi o gravissime al personale iscritto al libro matricola.

Nel corso dell'esercizio non si sono registrati addebiti in ordine a malattie professionali su dipendenti o ex dipendenti e cause di mobbing, per cui la società è stata dichiarata definitivamente responsabile.

#### **Ambiente**

La Società ha iniziato il percorso di formazione di un Sistema di Gestione Ambientale (SGA), con





l'intento di assicurare lo svolgimento delle attività lavorative con controllo e riduzione degli impatti sull'ambiente, evidenziando la necessità della selezione di idonea Società esterna a cui affidare il servizio di progettazione e realizzazione del Sistema SGA da certificare secondo i requisiti della norma UNI 14.001:2004.

### **La qualità**

Nel corso del 2014 è stato ottenuto il rinnovo della Certificazione Triennale EN ISO 9001:2008 del nostro Sistema Gestione Qualità che ha avuto per oggetto la progettazione, costruzione e gestione di reti ed impianti per l'erogazione dei servizi di acquedotto fognature e depurazioni; i siti certificati sono stati la sede legale, la Centrale acquedotto del Giardino e la Centrale Acquedotto del Vomano.

La verifica ispettiva triennale si è tenuta nei giorni 30 giugno, 1-2 luglio ad opera dell'Organismo di certificazione CERSA.

Nel corso sono altresì stati condotti gli audit interni ad opera del personale interno dott Marco Santedicola e dott.sa Elisia Di Blasio che sono stati adeguatamente formati ed hanno sostenuto l'esame ed ottenuto il titolo abilitativo alla conduzione degli audit interni.

### **La sicurezza**

Nel mese di febbraio 2014 è stato pubblicato l'aggiornamento del "Piano strategico della Società per migliorare la salute e la sicurezza sui luoghi di lavoro", che rendiconta le attività al 31/12/2013 e riporta la pianificazione per l'anno 2014. Il documento è stato comunicato a tutti i lavoratori con un'informativa in busta paga.

La struttura organizzativa del Servizio di Prevenzione e Protezione e le deleghe per la sicurezza sono rimaste invariate rispetto all'anno precedente, con un Rappresentante del Servizio RSPP interno coadiuvato da un consulente esterno.

Incontri (ai sensi dell'articolo 35, D.Lgs. 81/2008) - la Direzione Aziendale, i Responsabili con delega per la sicurezza, il Responsabile RSPP, il Medico Competente e i Rappresentanti dei Lavoratori per la Sicurezza (RLS) si sono incontrati in data 05-03-2015.

Adempimenti sanitari - La sorveglianza sanitaria viene svolta dal Medico Competente Dott. Enrico Maria Tribuzio, prorogata per l'intero anno 2014 e il successivo. Nel corso dell'anno sono state effettuate le visite mediche al personale dipendente secondo le frequenze previste dal protocollo sanitario, in funzione della mansione, ed organizzate le analisi cliniche e le vaccinazioni previste per il personale tecnico.

Il Documento di Valutazione dei Rischi - Nel corso del 2014 il DVR in vigore è stato ulteriormente



integrato ed aggiornato, rispetto all'anno precedente, con la valutazione, la revisione della valutazione dei rischi da stress lavoro-correlato, il completamento delle procedure di emergenza per le sedi principali, la definizione delle procedure per il segnalamento dei cantieri stradali, per la gestione degli infortuni e per il rischio legato all'assunzione di alcol. Sono state inoltre pubblicate le schede con le specifiche tecniche dei DPI. In merito al controllo dei lavori in appalto, è stata predisposta l'informativa per le imprese relativa alle attività in ambienti confinati o sospetti di inquinamento, completata l'applicazione sul territorio della procedura per la fornitura alle ditte appaltatrici ed ai lavoratori autonomi delle informazioni sui rischi specifici ed è stato implementato il controllo sul territorio della procedura cantieri da parte del Servizio Prevenzione e Protezione.

Corsi di informazione sui rischi derivanti dallo svolgimento della propria mansione e per la formazione sul corretto uso di impianti e attrezzature - nel corso del 2014 sono stati organizzati i corsi previsti per gli argomenti di salute e sicurezza hanno riguardato il completamento della formazione di base per operativi e tecnici, la formazione dei dirigenti, il corso PES per elettricisti .

Infortuni – Gli eventi di infortunio, intesi come accadimenti ed escluse le ricadute, nel 2014 sono stati 5 (rispetto ai 11 dell'anno precedente), , e riguardano principalmente il personale operativo, con numero pro capite più elevato per i servizi "di manutenzione reti ed impianti "

L'Indice di durata media di inabilità è diminuito rispetto al 2013, passando da 45,5 a 19, mentre l'indice di frequenza si è ridotto da 36,4 a 16,1.

### Relazione attività del Direttore Tecnico 2014 ( vedi allegato )

#### Investimenti

Per quanto concerne gli investimenti, la Società nel 2014 ha effettuato lavori necessari per il mantenimento della funzionalità delle infrastrutture dei servizi idrici affidate in gestione e per la realizzazione di nuove opere.

Nel corso dell'esercizio sono stati effettuati investimenti nelle seguenti aree:

	2014	2013	Investimenti 2014
Software	857.209	739.318	117.891
Spese incrementative su beni di terzi	43.577.804	41.107.286	2.470.518
Altri costi pluriennali	1.181.486	1.115.617	65.869
Terreni	172.079	172.079	0
Fabbricati industriali	3.710.467	3.593.289	117.178
Impianto	118.752.97 1	117.357.832	1.395.139
Altre ...	499.286	493.299	5.987

Mobili, arredi e dotazioni d'ufficio	329.875	326.458	3.417
Macchine d'ufficio elettromeccaniche, elettroniche e calcolatori	682.836	665.687	17.149
Autovetture	287.568	287.568	0
Immobilizzazioni materiali in corso	27.941.459	24.157.562	3.783.897

**totale investimenti 2014**

**7.977.045**

Si prevede di effettuare nel corrente esercizio gli investimenti previsti nel Piano Economico finanziario allegato alla proposta di concordato utilizzando i mezzi finanziari ivi previsti atteso che all'attualità non sono stati rilevati significativi scostamenti nel consuntivo 2014 rispetto alle previsioni del Piano.

#### Rapporti con imprese controllate, collegate, controllanti e consorelle

Nel corso dell'esercizio sono stati intrattenuti i seguenti rapporti con imprese controllate e collegate, rispettivamente: Risorse Idriche S.r.l. in liquidazione e Hydrowatt Abruzzo S.p.A

Società	Debiti finanziari	Crediti finanziari	Credit comm.li	Debiti comm.li	Vendite	Acquisti
Hydrowatt Abruzzo Spa		153.794				
Risorse Idriche srl			363.004	496.915		
<b>Totale</b>		<b>153.794</b>	<b>363.004</b>	<b>496.915</b>		


Tali rapporti, che non comprendono operazioni atipiche e/o inusuali, sono regolati da normali condizioni di mercato

È indifferibile la chiusura di Risorse Idriche S.r.l. entro il 2015 il cui liquidatore è stato sollecitato in tal senso.

Quanto alla partecipata Hydrowatt Abruzzo Spa si evidenzia che si è realizzato anche nel 2014 un dividendo determinato in funzione del valore della quota di partecipazione ed ammontante ad € 153.794

#### Numero e valore di azioni proprie e/o azioni/quote di società controllate possedute e/o alienate nel corso dell'esercizio.

A completamento della doverosa informazione, si precisa che ai sensi dell'art. 2428, c. 2, punti 3 e 4, c.c., non esistono né azioni proprie, né azioni o quote di società controllanti possedute dalla Società, anche per il tramite di società fiduciaria o per interposta persona e che né azioni proprie, né azioni o quote di alcuna società ed ente sono state acquistate e/o alienate dalla Società, nel corso dell'esercizio, anche per il tramite di società fiduciaria o per interposta persona.



**Fatti di rilievo avvenuti dopo la chiusura dell'esercizio**

Nel primi mesi del 2015 si sono verificati due eventi di sicura incidenza sul prossimo andamento. Dapprima un diffuso fenomeno franoso ha interessato sia l'adduttrice della Nora che quelle del Tavo. Per quasi due mesi si sono susseguiti interventi di emergenza per ripristinare le continue rotture generate dal moto franoso. Gli oneri economici per far fronte all'emergenza sono stati rilevanti ma ancor più lo saranno quelli per il ripristino. Ovviamente è stata data alla Regione Abruzzo una prima quantificazione ai fini dell'inserimento nel quadro economico di riconoscimento della calamità naturale.

Successivamente il cedimento di una delle corsie dell'Asse attrezzato ha comportato la rottura di un vasto tratto delle condotte fognanti che raggiungono il Depuratore di Pescara. Anche in questo caso il danno è stato rilevantissimo ed è oggi in via di definitiva riparazione, dopo un primo intervento tampone.

La società ha già avviato un'azione di accertamento che coinvolge l'ANAS per conseguire il risarcimento dei danni subiti.

**Evoluzione prevedibile della gestione**

Nell'esercizio 2015 l'attenzione della struttura dovrà essere rivolta verso la verifica degli effetti delle attività di efficientamento poste sul campo, nonché in direzione di una individuazione di nuove misure atte a incrementare la riduzione dei costi alla produzione.

Una attenzione particolare dovrà essere dedicata all'attività di riscossione dei crediti che, anche nel corrente esercizio si sono significativamente incrementati. Si ritiene che la incisività e la durata dei fattori di crisi generale non possano, infatti, giustificare un trend in costante aumento.

Le azioni dovranno essere rivolte alle diverse fasi seguite dal settore amministrativo e dovranno riguardare:

- la fase di rilevazione dei consumi, con una migliore qualità nella acquisizione dei dati ed una puntualità nelle attività di lettura, atte ad evitare il ricorso ai consumi presunti;
- la fase di emissione delle fatture, evitando la ripetizione di errori massivi e la riduzione dei tempi di lavorazione;
- la fase di recapito, riducendo i costi, incentivando la trasmissione della fattura via pec, anche con agevolazioni sul costo;
- la fase di riscossione, incrementando il pagamento elettronico, via internet o attraverso gli usuali canali bancari, anche in questo caso prevedendo per gli addebiti automatici forme di agevolazione;



- la fase di recupero, nelle diverse componenti della sospensione o interruzione della fornitura, del recupero giudiziario, della definizione di piani di rientro monitorabili e sostenibili.

Questa riorganizzazione non potrà prescindere da una rivisitazione dell'organigramma aziendale, da incrementarsi in termini minimi o anche solo sostitutivi, con particolare attenzione all'area amministrativa. Il ritardo con cui si perviene alla riorganizzazione di tale area è frutto di molteplici ragioni, in particolare dalle priorità dettate dalla procedura concorsuale e dalla necessità di ridurre immediatamente i costi. La ridefinizione delle funzioni del personale ha avuto, comunque, un suo avvio nel corso dell'esercizio appena concluso, attività purtroppo sospesa a seguito della indisponibilità del professionista individuato a supporto a continuare nell'incarico. Tale apporto professionale dovrà, però, essere tempestivamente reintegrato per proseguire nel lavoro avviato.


#### Destinazione del risultato d'esercizio

Si propone all'assemblea di così destinare il risultato d'esercizio:

Risultato d'esercizio al 31/12/2014	Euro	2.099.918
5% a riserva legale	Euro	
a riserva straordinaria	Euro	2.099.918
a dividendo	Euro	

Vi ringraziamo per la fiducia accordataci e Vi invitiamo ad approvare il bilancio così come presentato.

Amministratore Unico  
Vincenzo Di Baldassarre



# Relazione sulle Attività 2014 del Direttore Tecnico



## ACA Spa: Territorio Gestito

COMUNE	TERRITORIO GESTITO ACQUEDOTTO Kmq	TERRITORIO GESTITO FOGNATURA Kmq	TERRITORIO GESTITO DEPURAZIONE Kmq	ESTENSIONE RETE IDRICA Km	ESTENSIONE RETE FOGNARIA Km
	SUA	SUF	SUD	L	LL
ABBATEGGIO	15,71	15,71	15,71	13,92	7,00
ALANNO	32,51	32,51	32,51	113,40	35,00
ARSITA	34,04	34,04	34,04	14,23	6,00
ATRI	91,44	91,44	91,44	60,19	65,00
BISENTI	30,89	30,89	30,89	24,79	28,00
BOLOGNANO	16,75	16,75	16,75	21,87	15,00
BRITTOLI	15,81	15,81	15,81	20,61	15,00
BUCCHIANICO	38,05	38,05	38,05	42,65	20,00
CAPPELLE SUL TAVO	5,46	5,46	5,46	30,00	20,00
CARAMANICO TERME	84,55	84,55	84,55	35,93	30,00
CARPINETO NORA	23,28	23,28	23,28	17,97	15,00
CASALINCONTRADA	15,86	15,86	15,86	25,05	20,00
CASTIGLIONE A CASAURIA	16,65	16,65	16,65	20,41	15,00
CASTIGLIONE M.R.	30,83	30,83	30,83	37,64	15,00
CASTILENTI	23,52	23,52	23,52	24,77	14,00
CATIGNANO	17,04	17,04	17,04	29,43	15,00
CEPAGATTI	30,34	30,34	30,34	104,20	35,00
CITTA' S. ANGELO	61,95	61,95	61,95	207,80	30,00
CIVITAQUANA	21,78	21,78	21,78	40,65	15,00
CIVITELLA CASANOVA	31,77	31,77	31,77	43,92	16,00
COLLECORVINO	32,07	32,07	32,07	66,21	21,00
CUGNOLI	15,95	15,95	15,95	38,45	15,00
ELICE	14,16	14,16	14,16	27,44	8,00
FARA F.P.	14,82	14,82	14,82	35,90	13,00
FARINDOLA	45,31	45,31	45,31	42,74	15,00
FRANCAVILLA	23,00	23,00	23,00	130,00	60,00
LETTOMANOPPELLO	15,06	15,06	15,06	14,60	15,00
LORETO APRUTINO	59,55	59,55	59,55	80,70	45,00
MANOPPELLO	39,48	39,48	39,48	82,49	20,00
MIGLIANICO	22,59	22,59	22,59	74,99	25,00
MONTEBELLO DI B.	21,30	21,30	21,30	41,09	15,00
MONTEFINO	18,47	18,47	18,47	17,41	8,00
MONTESILVANO	23,39	23,39	23,39	121,00	75,00
MOSCUFO	0,00	20,24	20,24	0,00	11,00
NOCCIANO	13,66	13,66	13,66	37,02	15,00
PENNE	90,42	90,42	90,42	122,27	45,00
PESCARA	33,62	33,62	33,62	301,00	105,00
PESCOSANSONESCO	18,46	18,46	18,46	21,09	5,00
PIANELLA	46,84	46,84	46,84	139,54	35,00
PICCIANO	7,43	7,43	7,43	20,38	11,00
PIETRANICO	14,50	14,50	14,50	15,71	12,00
POPOLI	34,34	34,34	34,34	50,00	50,00
RAPINO	20,23	20,23	20,23	23,66	11,00
RIPA TEATINA	20,00	20,00	20,00	45,65	15,00
ROCCAMONTEPIANO	18,10	18,10	18,10	33,25	12,00
ROCCAMORICE	24,65	24,65	24,65	19,61	15,00
ROSCIANO	27,83	27,83	27,83	67,47	25,00
SALLE	21,61	21,61	21,61	4,67	7,00
SAN GIOVANNI TEATINO	18,68	18,68	18,68	91,60	30,00
SCAFA	10,09	10,09	10,09	39,12	30,00
SERRAMONACESCA	23,89	23,89	23,89	18,48	8,00
SILVI	20,44	20,44	20,44	154,00	55,00
SPOLTRE	36,74	36,74	36,74	177,10	50,00
TOCCO CASAURIA	29,90	29,90	29,90	41,29	15,00
TORRE DE PASSERI	5,93	5,93	5,93	20,80	10,00
TORREVECCHIA TEATINA	14,60	14,60	14,60	32,74	15,00
TURRIVALIGNANI	6,30	6,30	6,30	17,12	8,00
VILLA CELIERA	12,57	12,57	12,57	24,05	10,00
<b>TOTALE GESTIONE SII ACA</b>	<b>1.554</b>	<b>1.574</b>	<b>1.574</b>	<b>3.220</b>	<b>1.371</b>

**ADDUZIONE IDRICA DELLE FONTI DI APPROVVIGIONAMENTO***Portate addotte*

Nel 2014 sono stati prelevati dalle sorgenti e dai pozzi, complessivamente **103.442.030 mc** (3.280 l/s) di acqua, ripartiti tra le fonti di approvvigionamento gestite dall'ACA spa, le sorgenti Comunali e le forniture dagli altri Enti Gestori, quali la Ruzzo spa, e la SASI spa.

TABELLA 1 - Acqua addotta 2014.

Denominazione captazione	Tipologia captazione	Gennaio	Febbraio	Marzo	Aprile	Maggio	Giugno	Luglio
		l/s	l/s	l/s	l/s	l/s	l/s	l/s
Giardino - Popoli	Sorgente	1.160,48	1.172,78	1.174,92	1.189,89	1.190,28	1.171,99	1.131,48
	Sorgente	56,63	57,39	55,65	56,00	55,81	56,00	57,02
Pozzi S.Rocco e V.le Repubblica - Bussi sul tirino	Pozzi	530,51	486,66	467,37	431,38	410,00	487,25	532,29
La Morgia - Abbateggio	Sorgente	155,77	158,04	151,69	172,62	180,48	168,40	137,87
Pietra Rossa - Carpineto della Nora	Sorgente	27,84	27,62	33,90	33,57	33,25	32,99	25,46
Val di Foro - Pretoro	Sorgente+Pozzi	513,83	544,79	560,85	570,55	571,40	592,02	540,39
Rocca di Ferro - Pretoro	Sorgenti (Asinara, Falascone, Tettone Bassa, Minori Val di Foro)	33,03	36,11	39,32	46,26	44,19	36,95	32,99
Vitella d'Oro - Farindola	Sorgente	232,90	244,21	282,26	295,00	236,80	307,50	348,06
Mortaio d'Angri - Farindola	Sorgente+Pozzi	388,71	357,68	333,23	320,00	384,77	338,33	293,87
Sorgenti minori	Sorgente	82,83	86,22	91,85	97,78	95,77	96,93	100,07
Integrazione Ruzzo	Altro acquedotto	69,57	66,32	68,31	73,10	84,33	82,41	82,64
Integrazione Sasi	Altro acquedotto	7,45	7,45	6,91	8,28	7,11	6,47	6,21
Integrazione Orfento	Altro acquedotto	0,58	0,58	0,58	0,58	0,58	0,58	0,58
Sorgenti Comunali Chieti	Altro acquedotto	1,00	1,00	1,00	1,00	1,00	1,00	1,00
<b>TOTALE ACQUEDOTTI ACA SPA</b>		<b>3.183</b>	<b>3.171</b>	<b>3.191</b>	<b>3.213</b>	<b>3.203</b>	<b>3.288</b>	<b>3.220</b>
<b>TOTALE ALTRI ACQUEDOTTI</b>		<b>78,6</b>	<b>75,2</b>	<b>76,8</b>	<b>83,0</b>	<b>93,0</b>	<b>90,5</b>	<b>90,4</b>
<b>TOTALE GENERALE 2014</b>		<b>3.261</b>	<b>3.247</b>	<b>3.268</b>	<b>3.296</b>	<b>3.296</b>	<b>3.379</b>	<b>3.310</b>

x Dal 01/01/12 passaggio Sorgente S.Callisto da Comune di Popoli ad Aca spa



Denominazione captazione	Tipologia captazione	Agosto	Settembre	Ottobre	Novembre	Dicembre	TOTALE MEDIA
		l/s	l/s	l/s	l/s	l/s	l/s
Giardino - Popoli	Sorgente	1.124,90	1.139,17	1.145,45	1.156,37	1.153,10	1.159,23
	Sorgente	58,44	56,08	55,18	53,87	55,39	56,12
Pozzi S.Rocco e V.le Repubblica - Bussi sul tirino	Pozzi	642,16	591,68	561,90	520,90	502,50	515,38
La Morgia - Abbateggio	Sorgente	121,55	121,50	130,00	154,77	136,50	149,10
Pietra Rossa - Carpineto della Nora	Sorgente	18,81	16,81	16,00	19,00	26,68	25,99
Val di Foro - Pretoro	Sorgente+Pozzi	536,92	530,13	512,74	521,07	531,03	543,81
Rocca di Ferro - Pretoro	Sorgenti (Asinara, Falascone, Tettone Bassa, Minori Val di Foro)	30,09	28,01	25,00	30,09	36,43	34,89
Vitella d'Oro - Farindola	Sorgente	362,58	354,67	345,81	345,00	341,77	308,05
Mortaio d'Angri - Farindola	Sorgente+Pozzi	276,61	265,83	265,00	270,00	270,00	313,67
Sorgenti minori	Sorgente	95,92	87,19	81,64	79,88	80,56	89,72
Integrazione Ruzzo	Altro acquedotto	82,64	82,60	76,81	68,50	71,79	75,74
Integrazione Sasi	Altro acquedotto	6,72	6,88	6,58	4,99	7,93	6,94
Integrazione Orfento	Altro acquedotto	0,58	0,58	0,58	0,58	0,58	0,58
Sorgenti Comunali Chieti	Altro acquedotto	1,00	1,00	1,00	1,00	1,00	1,00
<b>TOTALE ACQUEDOTTI ACA SPA</b>		<b>3.268</b>	<b>3.191</b>	<b>3.139</b>	<b>3.151</b>	<b>3.134</b>	<b>3.196</b>
<b>TOTALE ALTRI ACQUEDOTTI</b>		<b>90,9</b>	<b>91,1</b>	<b>85,3</b>	<b>75,1</b>	<b>81,3</b>	<b>84,3</b>
<b>TOTALE GENERALE 2014</b>		<b>3.359</b>	<b>3.282</b>	<b>3.224</b>	<b>3.226</b>	<b>3.215</b>	<b>3.280</b>

GRAFICO 1 - Acqua addotta nel 2007 (Emergenza idrica) e dal 2011 al 2014.

## PORTATA - ADDUZIONE

▽ 2007 ✕ 2011 ✕ 2012 ◆ 2013 ◆ 2014

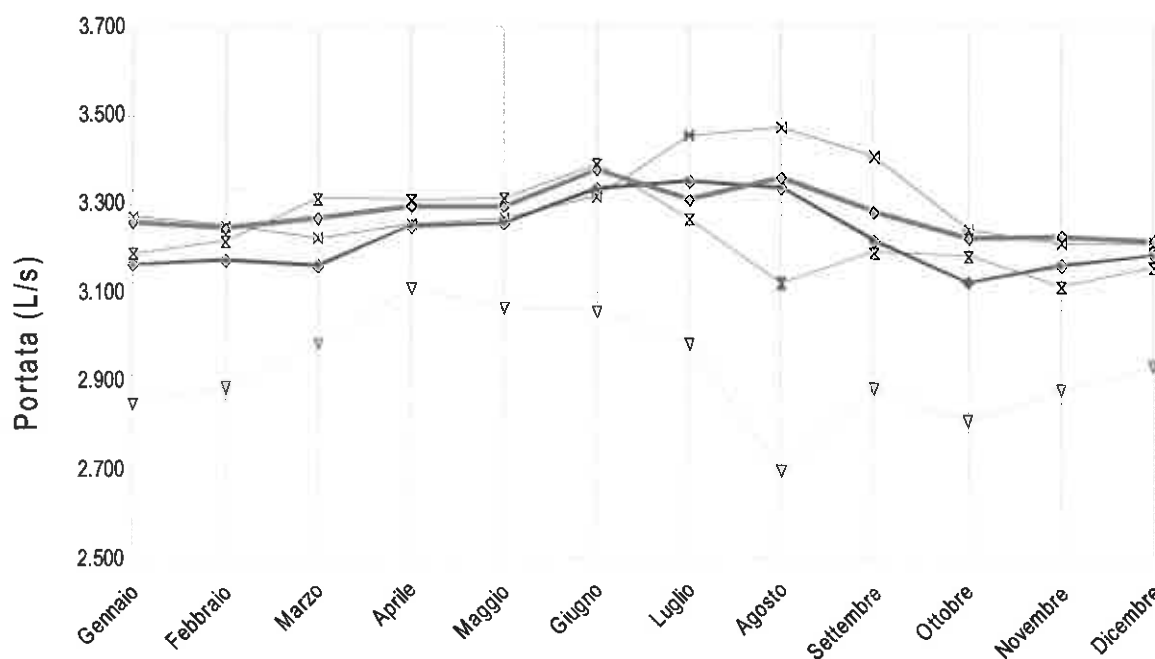


TABELLA 2 - Andamento mensile portata addotta 2014.

Denominazione captazione	Tipologia captazione	ATI	gennaio		febbraio		marzo	
			V/s	mc/g	V/s	mc/g	V/s	mc/g
LA MORGIA - Abbateggio	Sorgente	Menna	155,77	11.459	158,04	13.654	151,69	13.106
PIANA DEI CARBONAI - Arsita	Sorgente	Trignani	5,81	502	5,76	498	5,86	507
PIETRA ROTONDA - Arsita	Sorgente	Trignani	0,20	17	0,37	32	0,49	42
LE FRATTE - Bolognaro	Sorgente	Menna	1,53	132	1,55	134	1,50	130
CANNATINA - Brittili	Sorgente	Perna	0,00	0	0,00	0	0,00	0
POZZI S. ROCCO (n.6) - Bussi sul Tirino	Pozzi - TOTALE	Bucci	530,51	45.836	486,66	42.047	467,37	40.380
POZZI V.le Repubblica (n.2) - Bussi sul Tirino	Pozzi - TOTALE	Bucci	0,00	0	0,00	0	0,00	0
FONTE MATRICE - Caramanico Terme	Sorgente	Menna	0,02	1	0,01	1	0,01	1
FONTE GRANDE ALTA - Caramanico Terme	Sorgente	Menna	2,63	227	2,65	229	2,72	235
FONTE CANTARELLA - Caramanico Terme	Sorgente	Menna	2,63	227	2,65	229	2,72	235
FONTE DELLO ZINGARO - Caramanico Terme	Sorgente	Menna	0,75	65	0,80	69	0,87	75
FONTE MADESCA - Caramanico Terme	Sorgente	Menna	1,17	101	1,17	101	2,33	201
FONTE DEL GALLO - Caramanico Terme	Sorgente	Menna	0,28	24	0,27	23	0,37	32
FONTE LA VALLE - Caramanico Terme	Sorgente	Menna	2,29	198	2,35	203	3,09	267
FONTE DELL'ACERO - Caramanico Terme	Sorgente	Menna	0,40	35	0,45	39	0,50	43
FONTE S. BENEDETTO - Caramanico Terme	Sorgente	Menna	4,06	351	5,19	449	3,48	301
FONTE CIANTI - Caramanico Terme	Sorgente	Menna	0,50	44	0,50	43	0,39	34
PIETRA ROSSA 1 - NORA - Carpineto della Nora	Sorgente	Perna	27,84	2.405	27,62	2.386	33,90	2.929
FONTE GRAVARO - Carpineto della Nora	Sorgente	Perna	3,19	276	3,04	263	3,12	270
FONTE SCHIAPPARO - Carpineto della Nora	Sorgente	Perna	2,78	240	2,80	242	2,85	246
FONTE MADONNA - Civitella Casanova	Sorgente	Sciarra	6,24	539	6,39	553	6,85	592
SANTANELLO - Civitella Casanova	Sorgente	Sciarra	1,37	101	1,24	107	1,32	114
FESTINA 1 - Civitella Casanova	Sorgente	Sciarra	0,51	44	0,41	35	0,42	36
MORTAIO D'ANGRI - Farindola	Sorgente	Pedante	388,73	33.585	357,68	30.903	353,23	28.791
MORTAIO D'ANGRI - Farindola	Pozzi - TOTALE	Pedante	0,00	0	0,00	0	0,00	0
VITELLA D'ORO - Farindola	Sorgente	Pedante	232,90	20.123	244,31	21.100	281,26	24.387
ACQUAFRANCHINA - Farindola	Sorgente	Pedante	0,39	34	0,39	34	0,39	34
PAGLIAROLI - Farindola	Sorgente	Pedante	0,23	20	0,23	20	0,23	20
RIGOPIANO - Farindola	Sorgente	Pedante	0,23	20	0,23	20	0,23	20
CROCEFISSO - Manoppello	Sorgente	D'Ascanip	2,66	230	3,24	280	3,47	300
FONTE MARIANNA - Montebello di Bertona	Sorgente	Sciarra	0,27	23	0,30	26	0,37	32
ACQUAFREDDA - Montebello di Bertona	Sorgente	Sciarra	1,37	118	1,37	118	1,13	98
FONTE DELLE BRECCIE - Montebello di Bertona	Sorgente	Sciarra	0,44	38	0,56	48	0,69	60
FONTE SCHIOPPONE - Montebello di Bertona	Sorgente	Sciarra	0,87	75	1,10	95	1,40	121
FONTE PELLEGRINO - Pescosansonesco	Sorgente	Perna	0,24	21	0,40	35	0,40	34
FONTE CUCUCILLO - Pescosansonesco	Sorgente	Perna	0,08	7	0,12	10	0,13	12
RUIZZO - Pineto	Altro Acquedotto	Menna	69,57	6.011	66,12	5.713	68,31	5.902
GIARDINO - Popoli	Sorgente	Bucci	1.160,48	100.266	1.172,78	101.328	1.174,02	101.513
S.CALISTO - Popoli	Sorgente	Mortici	56,63	4.893	57,39	4.959	55,65	4.808
VAL DI FORO - Pretoro	Pozzi - TOTALE	Pasquale	511,83	44.395	544,79	47.070	560,85	48.457
VAL DI FORO - Pretoro	Pozzi - Totale	Pasquale	0,00	0	0,00	0	0,00	0
ROCCA DI FERRO (Asinara, Tettone Bassa, Falascone) - Pretoro	Sorgente	Gloria	33,03	2.854	36,11	3.120	39,52	3.414
GRAVETTA - Rapino	Sorgente	Gloria	1,60	138	1,80	156	2,43	210
SASI - Ripa Teatina	Altro Acquedotto	Gloria	7,45	644	7,45	644	6,91	597
GRAVA - denominazione ACA: POZZO - Roccamontepiano	Sorgente	Gloria	0,12	11	0,06	5	0,10	8
SCURCI - Roccamontepiano	Sorgente	Gloria	1,91	165	1,57	136	4,10	355
MARGAZILLI - Roccamontepiano	Sorgente Altro Acquedotto	Gloria	1,00	86	1,00	86	1,00	86
CANARA 1 - Roccamontepiano	Sorgente	Gloria	2,42	209	2,34	202	1,81	157
SAN ROCCO 1 - denominazione ACA: PIOPPETTO - Roccamontepiano	Sorgente	Gloria	4,36	377	4,10	354	4,01	346
SAN ROCCO GRAVA - denominazione ACA: PIOPPETTO 1 - Roccamontepiano	Sorgente	Gloria	0,01	1	0,01	1	0,01	1
NUOVA - Roccamontepiano	Sorgente	Gloria	0,01	1	0,01	1	0,01	1
FONTE TETTONE ALTA - Roccamorice	Sorgente Altro Acquedotto	Menna	0,00	0	0,00	0	0,00	0
PARITELLI - Roccamorice	Sorgente	Di Giovanni	2,04	176	2,74	237	2,70	233
PRAIA - Roccamorice	Sorgente	Di Giovanni	0,00	0	0,00	0	0,00	0
ORFENTO - Scafa	Altro Acquedotto	Angelucci A.	0,58	50	0,58	50	0,58	50
ALENTO - Serramonacesca	Sorgente	D'Ascanio	0,70	61	0,66	57	0,70	60
CAPO D'ACQUA - Serramonacesca	Sorgente	D'Ascanio	0,00	0	0,00	0	0,00	0
LOPIO - Tocco da Casauria	Sorgente	Tarquinio	0,50	43	1,00	86	1,20	104
ACQUAZZETTI - Tocco da Casauria	Sorgente	Tarquinio	9,47	818	10,14	876	10,89	941
TRE MONTI - Torre de' Passeri	Sorgente	Tarquinio	10,09	872	9,46	817	8,85	765
RIVO CHIARO - Villa Celiera	Sorgente	Sciarra	3,50	302	3,50	302	4,00	346
CERVARO - Villa Celiera	Sorgente	Sciarra	1,56	135	1,60	138	1,70	147
FONDI - Villa Celiera	Sorgente	Sciarra	1,60	138	1,70	147	2,00	173
<b>TOTALE ACQUEDOTTI ACA S.p.A.</b>			<b>3.182,54</b>	<b>274.971</b>	<b>3.171,50</b>	<b>274.017</b>	<b>3.191,24</b>	<b>275.723</b>
<b>TOTALE ALTRI ACQUEDOTTI</b>			<b>78,59</b>	<b>6.790</b>	<b>75,15</b>	<b>6.493</b>	<b>76,80</b>	<b>6.635</b>
<b>TOTALE GENERALE</b>			<b>3.261,13</b>	<b>281.761</b>	<b>3.246,65</b>	<b>280.510</b>	<b>3.268,04</b>	<b>282.359</b>

Denominazione captazione	Tipologia captazione	ATI	aprile		maggio		giugno	
			Vs	mc/g	Vs	mc/g	Vs	mc/g
LA MORGIA - Abbateggio	Sorgente	Menna	172,62	14.914	180,48	15.594	168,40	14.550
PIANA DEI CARBONAI - Arsita	Sorgente	Trignani	5,71	494	5,66	489	5,81	502
PIETRA ROTONDA - Arsita	Sorgente	Trignani	0,28	25	0,28	24	0,25	21
LE FRATTE - Bolognaro	Sorgente	Menna	1,50	120	1,50	130	1,50	130
CANNATINA - Brittili	Sorgente	Perna	0,00	0	0,00	0	0,00	0
POZZI S. ROCCO (n.8) - Bussi sul Tirino	Pozzi - TOTALE	Bucci	411,58	37.271	410,00	35.424	487,25	42.098
POZZI V.le Repubblica (n.2) - Bussi sul Tirino	Pozzi - TOTALE	Bucci	0,00	0	0,00	0	0,00	0
FORTE MATRICE - Caramanico Terme	Sorgente	Menna	0,01	1	0,01	1	0,01	1
FORTE GRANDE ALTA - Caramanico Terme	Sorgente	Menna	3,83	331	2,73	236	2,80	242
FORTE CANTARELLA - Caramanico Terme	Sorgente	Menna	3,83	331	2,73	236	2,80	242
FORTE DELLO ZINGARO - Caramanico Terme	Sorgente	Menna	0,87	75	0,89	77	0,88	76
FORTE MADESCA - Caramanico Terme	Sorgente	Menna	2,51	217	1,51	131	0,56	48
FORTE DEL GALLO - Caramanico Terme	Sorgente	Menna	0,37	32	0,49	42	0,37	32
FORTE LA VALLE - Caramanico Terme	Sorgente	Menna	3,10	267	2,92	252	3,34	288
FORTE DELL'ACERO - Caramanico Terme	Sorgente	Menna	0,50	43	0,50	43	0,50	43
FORTE S. BENEDETTO - Caramanico Terme	Sorgente	Menna	4,76	411	3,63	313	2,92	252
FORTE CIANTI - Caramanico Terme	Sorgente	Menna	0,77	66	0,88	76	0,82	71
PIETRA ROSSA 1 - NORA - Carpineto della Nora	Sorgente	Perna	11,57	2.900	33,25	2.873	32,99	2.850
FORTE GRAVARO - Carpineto della Nora	Sorgente	Perna	3,23	279	3,22	278	3,41	294
FORTE SCHIAPPARO - Carpineto della Nora	Sorgente	Perna	3,09	267	3,11	269	3,21	278
FORTE MADONNA - Civitella Casanova	Sorgente	Sciarra	7,70	665	7,83	676	11,18	966
SANTANELLO - Civitella Casanova	Sorgente	Sciarra	1,37	119	1,13	98	1,31	113
FESTINA 1 - Civitella Casanova	Sorgente	Sciarra	0,41	35	0,47	41	0,46	40
MORTAIO D'ANGRI - Farindola	Sorgente	Pedante	120,00	27.648	184,77	33.244	338,33	29.232
MORTAIO D'ANGRI - Farindola	Pozzi - TOTALE	Pedante	0,00	0	0,00	0	0,00	0
VITELLA D'ORO - Farindola	Sorgente	Pedante	395,00	25.488	236,80	20.460	207,50	26.568
ACQUAFRANCHINA - Farindola	Sorgente	Pedante	0,23	20	0,23	20	0,23	20
PAGLIAROLI - Farindola	Sorgente	Pedante	0,23	20	0,23	20	0,23	20
RIGOPIANO - Farindola	Sorgente	Pedante	0,23	20	0,23	20	0,23	20
CROCEPISSO - Manoppello	Sorgente	D'Ascanip	3,70	320	3,80	328	3,90	337
FORTE MARIANNA - Montebello di Bertona	Sorgente	Sciarra	0,41	35	0,32	28	0,35	30
ACQUAFREDDA - Montebello di Bertona	Sorgente	Sciarra	1,02	88	1,00	86	1,09	94
FORTE DELLE BRECCIE - Montebello di Bertona	Sorgente	Sciarra	0,80	69	0,87	75	0,80	69
FORTE SCHIOPPONE - Montebello di Bertona	Sorgente	Sciarra	1,60	138	1,75	151	1,60	138
FORTE PELLEGRINO - Pescosansonesco	Sorgente	Perna	0,22	19	0,22	19	0,24	21
FORTE CUCUCCILLO - Pescosansonesco	Sorgente	Perna	0,15	13	0,22	19	0,17	15
RUZZO - Pineto	Altro Acquedotto	Moscine	73,01	6.208	86,33	7.286	82,81	7.120
GIARDINO - Popoli	Sorgente	Bucci	1.189,89	102.806	1.190,28	102.840	1.171,99	101.240
S.CALLISTO - Popoli	Sorgente	Moretti	36,00	4.836	35,81	4.822	36,00	4.836
VAL DI FORO - Pretoro	Pozzi - TOTALE	Pasquale	570,55	49.296	571,40	49.349	592,02	51.150
VAL DI FORO - Pretoro	Pozzi - Totale	Pasquale	0,00	0	0,00	0	0,00	0
ROCCA DI FERRO (Asinara, Tettone Bassa, Falascone) - Pretoro	Sorgente	Gloria	46,26	3.997	44,19	3.818	34,95	3.192
GRAVETTA - Rapino	Sorgente	Gloria	2,69	232	2,89	250	2,08	180
SASI - Ripa Teatina	Altro Acquedotto	Gloria	8,28	715	7,11	618	6,47	559
GRAVA - denominazione ACA: POZZO - Roccamontepiano	Sorgente	Gloria	0,11	10	0,09	8	0,04	4
SCURCI - Roccamontepiano	Sorgente	Gloria	3,01	260	1,97	170	1,75	151
MARGAZZILLI - Roccamontepiano	Sorgente Altro Acquedotto	Gloria	1,00	86	1,00	86	1,00	86
CANARA 1 - Roccamontepiano	Sorgente	Gloria	2,18	188	2,48	214	2,30	199
SAN ROCCO 1 - denominazione ACA: PIOPPETTO - Roccamontepiano	Sorgente	Gloria	3,94	340	4,97	430	4,51	390
SAN ROCCO GRAVA - denominazione ACA: PIOPPETTO 1 - Roccamontepiano	Sorgente	Gloria	0,01	1,0	0,01	1,0	0,01	1,0
NUOVA - Roccamontepiano	Sorgente	Gloria	0,01	0,9	0,01	0,8	0,01	0,9
FORTE TETTONE ALTA - Roccamontepiano	Sorgente Altro Acquedotto	Menna	0,00	0	0,00	0	0,00	0
PARITELLI - Roccamonte	Sorgente	Di Giovanni	2,62	227	4,15	359	3,40	294
PRALA - Roccamonte	Sorgente	Di Giovanni	0,00	0	0,00	0	0,00	0
PIEFENRO - Scalo	Altro Acquedotto	Anghucci A.	0,58	50	0,58	50	0,58	50
ALENIO - Serramonacesca	Sorgente	D'Ascanio	0,74	64	0,71	61	0,95	82
CAPO D'ACQUA - Serramonacesca	Sorgente	D'Ascanio	0,00	0	0,00	0	0,58	50
LOPIO - Tocco da Casauria	Sorgente	Tarquinio	1,79	155	2,00	173	2,50	216
ACQUAZZETTI - Tocco da Casauria	Sorgente	Tarquinio	10,94	945	11,64	1.006	10,25	886
TRE MONTI - Torre de Passeri	Sorgente	Tarquinio	9,07	783	9,83	849	10,53	910
RIVO CHIARO - Villa Celiera	Sorgente	Sciarra	4,20	363	4,20	363	4,00	346
CERVARO - Villa Celiera	Sorgente	Sciarra	1,68	145	0,32	28	0,09	8
FONDI - Villa Celiera	Sorgente	Sciarra	2,09	181	2,09	181	2,09	181
<b>TOTALE ACQUEDOTTI ACA S.p.A.</b>			<b>3.213,05</b>	<b>277.607</b>	<b>3.202,75</b>	<b>276.717</b>	<b>3.287,36</b>	<b>284.028</b>
<b>TOTALE ALTRI ACQUEDOTTI</b>			<b>82,86</b>	<b>7.159</b>	<b>93,01</b>	<b>8.036</b>	<b>90,46</b>	<b>7.816</b>
<b>TOTALE GENERALE</b>			<b>3.295,91</b>	<b>284.766</b>	<b>3.295,76</b>	<b>284.754</b>	<b>3.377,82</b>	<b>291.843</b>

Denominazione captazione	Tipologia captazione	ATI	luglio		agosto		settembre	
			l/s	mc/g	l/s	mc/g	l/s	mc/g
LA MORGIA - Abbategrajo	Sorgente	Menna	137,87	11.912	121,55	10.502	121,50	10.498
PIANA DEI CARBONAI - Arsita	Sorgente	Trignani	5,93	512	6,21	537	6,08	526
PIETRA ROTONDA - Arsita	Sorgente	Trignani	0,09	8	0,07	6	0,21	18
LE FRATTE - Bolognaro	Sorgente	Menna	1,50	130	1,50	130	1,50	130
CANNATINA - Britoli	Sorgente	Perna	0,00	0	0,00	0	0,00	0
POZZI S. ROCCO (n.8) - Bussi sul Tirino	Pozzi - TOTALE	Bucci	552,29	47.716	642,16	55.485	591,58	51.111
POZZI V.le Repubblica (n.2) - Bussi sul Tirino	Pozzi - TOTALE	Bucci	0,00	0	0,00	0	0,00	0
FONTE MATRICE - Caramanico Terme	Sorgente	Menna	0,01	1	0,01	1	0,01	1
FONTE GRANDE ALTA - Caramanico Terme	Sorgente	Menna	2,96	256	2,96	256	2,96	256
FONTE CANIARELLA - Caramanico Terme	Sorgente	Menna	2,96	256	2,96	256	2,96	256
FONTE DELLO ZINGARO - Caramanico Terme	Sorgente	Menna	0,71	61	0,54	47	0,30	26
FONTE MADESCA - Caramanico Terme	Sorgente	Menna	2,64	228	2,31	200	1,86	161
FONTE DEL GALLO - Caramanico Terme	Sorgente	Menna	0,54	47	0,52	45	0,37	32
FONTE LA VALLE - Caramanico Terme	Sorgente	Menna	3,25	281	3,00	259	2,88	249
FONTE DELL'ACERO - Caramanico Terme	Sorgente	Menna	0,45	39	0,41	35	0,35	30
FONTE S. BENEDETTO - Caramanico Terme	Sorgente	Menna	3,47	300	3,54	306	3,24	280
FONTE CIANTI - Caramanico Terme	Sorgente	Menna	0,76	66	0,78	67	0,75	65
PIETRA ROSSA 1 - NORA - Carpineto della Nora	Sorgente	Perna	25,46	2.200	18,81	1.625	16,81	1.452
FONTE GRAVARO - Carpineto della Nora	Sorgente	Perna	3,52	304	3,49	302	3,41	295
FONTE SCHIAPPARO - Carpineto della Nora	Sorgente	Perna	3,26	282	3,57	308	3,04	263
FONTE MADONNA - Civitella Casanova	Sorgente	Sciarrà	10,71	925	10,98	949	9,62	831
SANTANELLO - Civitella Casanova	Sorgente	Sciarrà	1,08	93	0,97	84	1,09	94
FESTINA 1 - Civitella Casanova	Sorgente	Sciarrà	0,50	43	0,49	42	0,49	42
MORTAIO D'ANGRI - Farindola	Sorgente	Pedante	293,87	25.390	254,52	21.990	247,83	21.413
MORTAIO D'ANGRI - Farindola	Pozzi - TOTALE	Pedante	0,00	0	22,10	1.909	18,00	1.555
VITELLA D'ORO - Farindola	Sorgente	Pedante	348,06	30.073	362,58	31.327	354,67	30.643
ACQUAFRANCHINA - Farindola	Sorgente	Pedante	0,23	20	0,23	20	0,23	20
PAGLIAROLI - Farindola	Sorgente	Pedante	0,23	20	0,23	20	0,23	20
RICOPIANO - Farindola	Sorgente	Pedante	0,23	20	0,36	31	0,23	20
CRCCOFISSO - Manoppello	Sorgente	D'Ascanip	3,60	311	3,30	285	3,00	259
FONTE MARIANNA - Montebello di Bertona	Sorgente	Sciarrà	0,41	35	0,30	26	0,30	26
ACQUAFREDDA - Montebello di Bertona	Sorgente	Sciarrà	0,91	78	0,73	63	0,61	53
FONTE DELLE BRECCIE - Montebello di Bertona	Sorgente	Sciarrà	0,84	73	0,78	67	0,79	68
FONTE SCHIOPPONE - Montebello di Bertona	Sorgente	Sciarrà	1,68	145	1,56	135	1,59	137
FONTE PELLEGRINO - Pescosansonesco	Sorgente	Perna	0,31	27	0,31	27	0,31	27
FONTE CUCUCCILLO - Pescosansonesco	Sorgente	Perna	0,24	21	0,22	19	0,12	10
RUZZO - Pineo	Altro Acquedotto	Miscione	82,84	7.348	81,66	7.140	82,60	7.137
GIARDINO - Popoli	Sorgente	Bucci	1.131,48	97.760	1.124,90	97.192	1.136,17	98.336
S.CALLISTO - Popoli	Sorgente	Morini	37,02	4.926	38,44	5.049	36,08	4.846
VAL DI FORO - Pretoro	Pozzi - TOTALE	Fasquale	540,19	46.689	536,92	46.190	530,13	45.804
VAL DI FORO - Pretoro	Pozzi - Totale	Fasquale	0,00	0	0,00	0	0,00	0
ROCCA DI FERRO (Asinara, Tettone Bassa, Falascone) - Pretoro	Sorgente	Gloria	32,99	2.850	30,09	2.600	28,01	2.420
GRAVETTA - Rapino	Sorgente	Gloria	1,71	148	1,40	121	1,20	104
SASI - Ripa Teatina	Altro Acquedotto	Gloria	6,21	527	6,72	580	6,88	594
GRAVA - denominazione ACA: POZZO - Roccamontepiano	Sorgente	Gloria	0,17	15	0,19	16	0,19	16
SCURCI - Roccamontepiano	Sorgente	Gloria	4,25	367	4,53	392	3,98	344
MARGAZILLI - Roccamontepiano	Sorgente/Altro Acquedotto	Gloria	1,00	86	1,00	86	1,00	86
CANARA 1 - Roccamontepiano	Sorgente	Gloria	2,06	178	2,04	176	1,93	167
SAN ROCCO 1 - denominazione ACA: PIOPPETTO - Roccamontepiano	Sorgente	Gloria	3,19	275	1,95	168	1,17	101
SAN ROCCO GRAVA - denominazione ACA: PIOPPETTO 1 - Roccamontepiano	Sorgente	Gloria	0,01	1,0	0,01	1,0	0,01	1,0
NUCVA - Roccamontepiano	Sorgente	Gloria	0,01	1,1	0,01	1,1	0,01	1,1
FONTE TETUONE ALTA - Roccamontepiano	Sorgente/Altro Acquedotto	Menna	0,00	0	0,00	0	0,00	0
PARTELLI - Roccamorice	Sorgente	Di Giovanni	2,91	251	2,91	251	2,31	200
PRATA - Roccamorice	Sorgente	Di Giovanni	0,00	0	0,00	0	0,00	0
ORFENTO - Scafo	Altro Acquedotto	Angelucci A.	0,58	50	0,58	50	0,58	50
ALENTO - Serramonacesca	Sorgente	D'Ascanio	1,05	91	1,08	94	1,15	100
CAPO D'ACQUA - Serramonacesca	Sorgente	D'Ascanio	0,95	82	1,26	109	1,08	93
ILOPIO - Tocco da Casauria	Sorgente	Tarquinio	2,80	242	2,70	233	2,50	216
ACQUAZZETTI - Tocco da Casauria	Sorgente	Tarquinio	9,85	851	8,16	705	7,14	617
TRE MONTE - Torre de Passeri	Sorgente	Tarquinio	10,55	912	10,32	892	9,90	855
RIVO CHIARO - Villa Celiera	Sorgente	Sciarrà	4,40	380	4,59	397	4,31	372
CERVARO - Villa Celiera	Sorgente	Sciarrà	1,66	143	1,47	127	1,46	126
FONDI - Villa Celiera	Sorgente	Sciarrà	1,50	130	1,00	86	1,20	104
<b>TOTALE ACQUEDOTTI ACA S.p.A.</b>			<b>3.219,50</b>	<b>278.165</b>	<b>3.267,98</b>	<b>282.353</b>	<b>3.191,07</b>	<b>275.709</b>
<b>TOTALE ALTRI ACQUEDOTTI</b>			<b>90,42</b>	<b>7.813</b>	<b>90,93</b>	<b>7.856</b>	<b>91,05</b>	<b>7.867</b>
<b>TOTALE GENERALE</b>			<b>3.309,93</b>	<b>285.978</b>	<b>3.358,91</b>	<b>290.210</b>	<b>3.282,12</b>	<b>283.576</b>

Denominazione captazione	Tipologia captazione	ATI	ottobre		novembre		dicembre	
			l/s	mc/g	l/s	mc/g	l/s	mc/g
LA MORCIA - Abbateggio	Sorgente	Menna	130,00	11.212	154,77	13.372	136,45	11.789
PIANA DEI CARBONAI - Arsita	Sorgente	Trignani	6,46	558	5,38	465	6,01	520
PIETRA ROTONDA - Arsita	Sorgente	Trignani	0,15	13	0,41	35	0,41	35
LE FRATTE - Bolognaro	Sorgente	Menna	1,50	130	1,50	130	1,44	126
CANNATINA - Brittili	Sorgente	Perna	0,00	0	0,00	0	0,00	0
POZZI S. ROCCO (n.8) - Bussi sul Tirino	Pozzi - TOTALE	Bucci	561,90	48.544	520,90	45.006	502,52	43.417
POZZI V.le Repubblica (n.2) - Bussi sul Tirino	Pozzi - TOTALE	Bucci	0,00	0	0,00	0	0,00	0
FONTE MATRICE - Caramanico Terme	Sorgente	Menna	0,01	1	0,01	1	0,01	1
FONTE GRANDE ALTA - Caramanico Terme	Sorgente	Menna	2,96	256	3,25	281	3,80	328
FONTE CANTARELLA - Caramanico Terme	Sorgente	Menna	2,96	256	3,25	281	3,80	328
FONTE DELLO ZINGARO - Caramanico Terme	Sorgente	Menna	0,21	18	0,36	31	0,46	40
FONTE MADESCA - Caramanico Terme	Sorgente	Menna	1,70	147	1,84	159	0,86	74
FONTE DEL GALLO - Caramanico Terme	Sorgente	Menna	0,41	35	0,37	32	0,37	32
FONTE LA VALLE - Caramanico Terme	Sorgente	Menna	2,71	234	2,39	206	1,63	141
FONTE DELL'ACERO - Caramanico Terme	Sorgente	Menna	0,41	35	0,44	38	0,44	38
FONTE S. BENEDETTO - Caramanico Terme	Sorgente	Menna	2,97	257	3,24	280	4,79	414
FONTE CIANTI - Caramanico Terme	Sorgente	Menna	1,00	86	0,88	76	0,42	36
PIETRA ROSSA 1 - NORA - Carpineto della Nora	Sorgente	Perna	16,00	1.382	19,00	1.642	26,68	2.305
FONTE GRAVARO - Carpineto della Nora	Sorgente	Perna	3,41	295	3,40	294	3,49	301
FONTE SCHIAPPARO - Carpineto della Nora	Sorgente	Perna	3,13	270	3,10	268	2,96	255
FONTE MADONNA - Civitella Casanova	Sorgente	Sciarra	8,19	708	7,43	642	6,79	587
SANTANELLO - Civitella Casanova	Sorgente	Sciarra	1,12	97	1,13	98	1,15	99
FESTINA 1 - Civitella Casanova	Sorgente	Sciarra	0,46	40	0,35	30	0,45	39
MORTAIO D'ANGRI - Farindola	Sorgente	Pedante	250,16	21.614	250,00	21.600	250,00	21.600
MORTAIO D'ANGRI - Farindola	Pozzi - TOTALE	Pedante	14,84	1.282	20,00	1.728	20,00	1.728
VITELLA D'ORO - Farindola	Sorgente	Pedante	345,81	29.878	345,00	29.808	341,77	29.529
ACQUAFRANCHINA - Farindola	Sorgente	Pedante	0,23	20	0,23	20	0,23	20
PAGLIAROLI - Farindola	Sorgente	Pedante	0,23	20	0,23	20	0,23	20
RIGOPIANO - Farindola	Sorgente	Pedante	0,23	20	0,23	20	0,23	20
CROCEFISSO - Manoppello	Sorgente	D'Ascanip	2,70	233	2,80	242	2,91	251
FONTE MARIANNA - Montebello di Bertona	Sorgente	Sciarra	0,41	35	0,41	35	0,41	35
ACQUAFREDDA - Montebello di Bertona	Sorgente	Sciarra	0,59	51	0,64	55	0,89	77
FONTE DELLE BRECCIE - Montebello di Bertona	Sorgente	Sciarra	0,83	72	1,00	86	0,67	58
FONTE SCHIOPPONE - Montebello di Bertona	Sorgente	Sciarra	1,66	143	1,98	171	1,34	116
FONTE PELLEGRINO - Pescosansonesco	Sorgente	Perna	0,30	26	0,27	23	0,34	30
FONTE CUCUCILLO - Pescosansonesco	Sorgente	Perna	0,10	8	0,12	11	0,13	12
RUZZO - Pineto	Altro Acquedotto	Noscono	76,81	6.636	68,30	5.918	71,29	6.203
GIARDINO - Popoli	Sorgente	Bucci	1.145,45	98.967	1.136,37	99.910	1.133,10	99.628
SCALLISTO - Popoli	Sorgente	Moretti	55,18	4.767	51,87	4.654	55,39	4.785
VAL DI FORO - Pretoro	Pozzi - TOTALE	Pasquale	512,74	44.301	521,07	45.020	521,03	45.881
VAL DI FORO - Pretoro	Pozzi - Totale	Pasquale	0,00	0	0,00	0	0,00	0
ROCCA DI FERRO (Asinara, Tettone Bassa, Falascone) - Pretoro	Sorgente	Gloria	25,00	2.160	30,09	2.680	36,43	3.147
GRAVEITA - Rapino	Sorgente	Gloria	1,30	112	1,39	120	1,50	130
SASI - Ripa Teatina	Altro Acquedotto	Gloria	6,88	594	4,99	431	7,93	685
GRAVA - denominazione ACA; POZZO - Roccamontepiano	Sorgente	Gloria	0,19	16	0,19	16	0,19	16
SCURCI - Roccamontepiano	Sorgente	Gloria	3,53	305	2,35	203	2,23	192
MARCAZZOLI - Roccamontepiano	Sorgente Altro Acquedotto	Gloria	1,00	86	1,00	86	1,00	86
CANARA 1 - Roccamontepiano	Sorgente	Gloria	1,88	162	1,60	138	1,47	127
SAN ROCCO 1 - denominazione ACA; PIOPPETTO - Roccamontepiano	Sorgente	Gloria	0,66	57	0,63	55	0,87	76
SAN ROCCO GRAVA - denominazione ACA; PIOPPETTO 1 - Roccamontepiano	Sorgente	Gloria	0,01	1,0	0,01	1,0	0,01	1,0
NUOVA - Roccamontepiano	Sorgente	Gloria	0,01	1,1	0,01	0,8	0,01	1,1
FONTE TETTONE ALTA - Roccamontepiano	Sorgente Altro Acquedotto	Menna	0,00	0	0,00	0	0,00	0
PARITELLI - Roccamorice	Sorgente	Di Giovanni	1,31	113	2,22	192	2,27	196
PRATA - Roccamorice	Sorgente	Di Giovanni	0,00	0	0,00	0	0,00	0
ORFENTO - Scalo	Altro Acquedotto	Anglucci A.	0,58	50	0,58	50	0,58	50
ALENTO - Serramonacesca	Sorgente	D'Ascanio	1,14	99	1,19	103	1,14	99
CAPO D'ACQUA - Serramonacesca	Sorgente	D'Ascanio	0,78	67	0,70	60	0,74	64
LOPIO - Tocco da Casauria	Sorgente	Tarquinio	2,30	199	2,00	173	1,81	156
ACQUAZZETTI - Tocco da Casauria	Sorgente	Tarquinio	5,91	511	5,53	478	6,54	565
TRE MONTI - Torre de' Passeri	Sorgente	Tarquinio	9,29	803	9,29	803	8,59	742
RIVO CHIARO - Villa Celiera	Sorgente	Sciarra	3,70	320	3,40	294	3,45	298
CERVARO - Villa Celiera	Sorgente	Sciarra	1,24	107	1,16	100	1,31	113
FONDI - Villa Celiera	Sorgente	Sciarra	1,40	121	1,50	130	1,81	156
<b>TOTALE ACQUEDOTTI ACA S.p.A.</b>			<b>3.138,72</b>	<b>271.185</b>	<b>3.150,95</b>	<b>272.242</b>	<b>3.133,96</b>	<b>270.774</b>
<b>TOTALE ALTRI ACQUEDOTTI</b>			<b>85,25</b>	<b>7.366</b>	<b>75,06</b>	<b>6.485</b>	<b>81,29</b>	<b>7.024</b>
<b>TOTALE GENERALE</b>			<b>3.223,97</b>	<b>278.551</b>	<b>3.226,01</b>	<b>278.727</b>	<b>3.215,26</b>	<b>277.798</b>

Denominazione captazione	Tipologia captazione	MEDIA TOTALE	MEDIA TOTALE	MAX
		l/s	mc	l/s
LA MORGIA - Abbateggio	Sorgente	149,09	4.701.853	180,48
PIANA DEI CARBONAI - Arsita	Sorgente	5,89	185.836	6,46
PIETRA ROTONDA - Arsita	Sorgente	0,27	8.382	0,49
LE FRATTE - Bolognano	Sorgente	1,51	47.514	1,55
CANNATINA - Brittoli	Sorgente	0,00	0	0,00
POZZI S. ROCCO (n.8) - Bussi sul Tirino	Pozzi - TOTALE	515,39	16.253.186	642,16
POZZI V.le Repubblica (n.2) - Bussi sul Tirino	Pozzi - TOTALE	0,00	0	0,00
FONTE MATRICE - Caramanico Terme	Sorgente	0,01	364	0,02
FONTE GRANDE ALTA - Caramanico Terme	Sorgente	3,02	95.288	3,83
FONTE CANTARELLA - Caramanico Terme	Sorgente	3,02	95.288	3,83
FONTE DELLO ZINGARO - Caramanico Terme	Sorgente	0,64	20.101	0,89
FONTE MADESCA - Caramanico Terme	Sorgente	1,71	53.782	2,64
FONTE DEL GALLO - Caramanico Terme	Sorgente	0,39	12.431	0,54
FONTE LA VALLE - Caramanico Terme	Sorgente	2,74	86.566	3,34
FONTE DELL'ACERO - Caramanico Terme	Sorgente	0,44	14.007	0,50
FONTE S. BENEDETTO - Caramanico Terme	Sorgente	3,77	119.048	5,19
FONTE CIANTI - Caramanico Terme	Sorgente	0,70	22.214	1,00
PIETRA ROSSA 1 - NORA - Carpineto della Nora	Sorgente	25,99	819.708	33,90
FONTE GRAVARO - Carpineto della Nora	Sorgente	3,33	104.951	3,52
FONTE SCHIAPPARO - Carpineto della Nora	Sorgente	3,08	97.004	3,57
FONTE MADONNA - Civitella Casanova	Sorgente	8,33	262.578	11,18
SANTANELLO - Civitella Casanova	Sorgente	1,17	36.983	1,37
FESTINA 1 - Civitella Casanova	Sorgente	0,45	14.215	0,51
MORTAIO D'ANGRI - Farindola	Sorgente	305,76	9.642.396	388,71
MORTAIO D'ANGRI - Farindola	Pozzi - TOTALE	7,91	249.490	22,10
VITELLA D'ORO - Farindola	Sorgente	308,05	9.714.591	362,58
ACQUAFRANCHINA - Farindola	Sorgente	0,27	8.577	0,39
FAGLIAROLI - Farindola	Sorgente	0,23	7.300	0,23
RIGOPIANO - Farindola	Sorgente	0,24	7.643	0,36
CROCEFISSO - Manoppello	Sorgente	3,26	102.687	3,90
FONTE MARIANNA - Montebello di Bertona	Sorgente	0,35	11.133	0,41
ACQUAFREDDA - Montebello di Bertona	Sorgente	0,95	29.814	1,37
FONTE DELLE BRECCIE - Montebello di Bertona	Sorgente	0,76	23.816	1,00
FONTE SCHIOPPONE - Montebello di Bertona	Sorgente	1,51	47.602	1,98
FONTE PELLEGRINO - Pescosansonesco	Sorgente	0,30	9.385	0,40
FONTE CUCUCCILLO - Pescosansonesco	Sorgente	0,15	4.742	0,24
MUZZO - Pineto	Altro Acquedotto	75,73	2.388.143	84,33
GIARDINO - Popoli	Sorgente	1.159,15	36.554.982	1.190,28
SCALLISTO - Popoli	Sorgente	56,12	1.769.799	58,44
VAL DI FORO - Pretoro	Pozzi - TOTALE	543,81	17.149.591	592,02
VAL DI FORO - Pretoro	Pozzi - Totale	0,00	0	0,00
ROCCA DI FERRO (Asinara, Tettone Bassa, Falascone) - Pretoro	Sorgente	34,89	1.100.234	46,26
GRAVETTA - Rapino	Sorgente	1,83	57.807	2,89
SASI - Riva Teatina	Altro Acquedotto	6,94	218.846	8,28
GRAVA - denominazione ACA: POZZO - Roccamontepiano	Sorgente	0,14	4.267	0,19
SCURCI - Roccamontepiano	Sorgente	2,93	92.440	4,53
MASCARILLI - Roccamontepiano	Sorgente Altro Acquedotto	1,00	31.390	1,00
CANARA 1 - Roccamontepiano	Sorgente	2,04	64.406	2,48
SAN ROCCO 1 - denominazione ACA: PIOPPETTO - Roccamontepiano	Sorgente	2,86	90.282	4,97
SAN ROCCO GRAVA - denominazione ACA: PIOPPETTO 1 - Roccamontepiano	Sorgente	0,01	365	0,01
NUOVA - Roccamontepiano	Sorgente	0,01	361	0,01
FONTE TETTONE ALTA - Roccamorice	Sorgente Altro Acquedotto	0,00	0	0,00
PARITELLI - Roccamorice	Sorgente	2,63	82.978	4,15
PRAIA - Roccamorice	Sorgente	0,00	0	0,00
ORFENTO - Scafa	Altro Acquedotto	0,58	18.250	0,58
ALENTO - Serramonacesca	Sorgente	0,93	29.468	1,19
CAPO D'ACQUA - Serramonacesca	Sorgente	0,51	15.970	1,26
LOPIO - Tocco da Casauria	Sorgente	1,93	60.712	2,80
ACQUAZZEITI - Tocco da Casauria	Sorgente	8,87	279.773	11,64
TRE MONTI - Torre de' Passeri	Sorgente	9,65	304.257	10,55
RIVO CHIARO - Villa Celiera	Sorgente	3,94	124.191	4,59
CERVARO - Villa Celiera	Sorgente	1,27	40.074	1,70
FONDI - Villa Celiera	Sorgente	1,67	52.560	2,09
<b>TOTALE ACQUEDOTTI ACA S.p.A.</b>		<b>3.195,88</b>	<b>100.785.403</b>	
<b>TOTALE ALTRI ACQUEDOTTI</b>		<b>84,24</b>	<b>2.656.629</b>	
<b>TOTALE GENERALE</b>		<b>3.280,13</b>	<b>103.442.030</b>	

I dati di adduzione sono stati mensilmente richiesti agli Agenti Tecnici Idraulici di zona ed all'addetto al telecontrollo e sono stati registrati su supporto cartaceo ed informatico.

I dati sono normalmente raccolti a livello "micro" relativamente alle singole fonti, e a livello "macro" sulla base del bilancio idrico generale.

Consistono in letture effettuate su contatori in esercizio, oppure in stime di portata presso manufatti privi di contatori o mal funzionanti.

Tali dati, congiuntamente ai valori del parametro "nitrati" in pre-clorazione presso tutte le fonti di approvvigionamento in distribuzione, sono stati mensilmente trasmessi all'Ersi (ATO Pescarese), alla Regione, ai Responsabili di zona Aca ed al Responsabile del Laboratorio.

Sono state aggiornate le singole schede relative a ciascuna fonte, contenenti i dati quantitativi dal 2004 al 2014, utili ai fini statistici.

Infine, sono stati disposti specifici ordini di servizio in merito alla sostituzione dei misuratori rotti o all'installazione di quelli mancanti, che risultano essere stati effettuati parzialmente.

TABELLA 3 - Contatori da installare o sostituire in adduzione.

Denominazione captazione	NOTE (Portata max)	
LE FRAITE - Bolognaro	Manca contatore su condotta che alimenta Salle (1,5 l/s)	Già segnalato N.Prot. 20144 del 28.11.14
PONTE DELL'ACERO - Caramanico Terme	Manca contatore (0,5 l/s)	Già segnalato N.Prot. 20144 del 28.11.14
FONTE MADONNA - Civitella Casanova	Serbatoio Bastiano: Matr.70917 (1 l/s)	Già segnalato N.Prot. 20144 del 28.11.14
FONTE MADONNA - Civitella Casanova	Uscita sorgente: Matr.99754 - DN 80 (10 l/s)	Già segnalato N.Prot. 20144 del 28.11.14
SANTANELLO - Civitella Casanova	Serbatoio Savino: Matr.14951 - DN 16 (1,4 l/s)	Già segnalato N.Prot. 20144 del 28.11.14
FESTINA 1 - Civitella Casanova	Serbatoio Spinaro: Matr.5388321 - DN 50 (0,3 l/s)	Già segnalato N.Prot. 20144 del 28.11.14
FESTINA 1 - Civitella Casanova	Serbatoio Sciumone: Matr. 5393560 (0,2 l/s)	Già segnalato N.Prot. 20144 del 28.11.14
CROCEFISSO - Manoppello	Manca contatore (4 l/s)	Già segnalato N.Prot. 20144 del 28.11.14
FONTE MARIANNA - Montebello di Bertona	Contatore bloccato Matr.881709 - DN 50 (0,4 l/s)	Già segnalato N.Prot. 20144 del 28.11.14
ACQUAFREDDA - Montebello di Bertona	Contatore bloccato Matr.478-08 - DN 50 (1,4 l/s)	
FONTE DELLE BRECCIE - Montebello di Bertona	Manca contatore (1 l/s)	Già segnalato N.Prot. 20144 del 28.11.14
FONTE SCHIOPPONE - Montebello di Bertona	Manca contatore (2 l/s)	Già segnalato N.Prot. 20144 del 28.11.14
FONTE TETTONI BASSA - Pretoro	Matr.11443 - E' fiscale - Ubicato presso il partitore Valle degli Angeli (5 l/s)	
GRAVETTA - Rapino	Manca contatore (3 l/s)	Già segnalato N.Prot. 20144 del 28.11.14
SASI - Ripa Teatina	Matr. 14333 - E' fiscale (8,3 l/s)	
GRAVA - denominazione ACA: POZZO - Roccamontepiano	Contatore bloccato Matr. 4013 (0,2 l/s)	Già segnalato N.Prot. 20144 del 28.11.14
MARCANZILLI - Roccamontepiano	E' fiscale (1 l/s)	
SAN ROCCO GRAVA - denominazione ACA: PIOPEITTO 1 - Roccamontepiano	Dato stimato per portata minima non rilevabile dagli strumenti (0,01 l/s)	Già segnalato N.Prot. 20144 del 28.11.14
VALLE LOPIO - Tocco da Casauria	Non letto causa frana su pozzetto contatore Matr.38742570 (2,8 l/s)	Già segnalato N.Prot. 20144 del 28.11.14
RIVO CHIARO - Villa Celiera	Contatore bloccato al Serbatoio Capoluogo - DN 50 (4,5 l/s)	Già segnalato N.Prot. 20144 del 28.11.14
RIVO CHIARO - Villa Celiera	Contatore bloccato al Serbatoio Rapuccio - DN 50 (0,1 l/s)	Già segnalato N.Prot. 20144 del 28.11.14
FONDI - Villa Celiera	Manca contatore - DN 75 (2,1 l/s)	Già segnalato N.Prot. 20144 del 28.11.14

Fonti gestite da altro Ente Gestore

Per una corretta valutazione del quantitativo di acqua immessa in rete occorre distinguere quella prelevata dalle sorgenti, attraverso l'installazione di misuratori in uscita dalla vasca di presa a valle della sorgente o attraverso la valutazione dei volumi di sfioro dal troppo pieno della medesima vasca.

In distribuzione idrica, invece, lo sfioro dei serbatoi è evitabile con l'ideale installazione di valvole a galleggiante.

Tale sfioro, soprattutto nei periodi di abbondanti piogge ed a seguito di importanti fenomeni nevosi, può risultare rilevante rispetto all'immesso in rete ed è necessario per valutazione del Deflusso Minimo Vitale da garantire nei fiumi a valle delle opere di presa.

Tali dati, relativamente alle derivazioni gestite da Aca spa, possono essere solo stimati a causa

della mancanza di idonea strumentazione di misura dovuta alla difficoltà di intervenire tecnicamente presso le sorgenti.

La differenza tra la portata immessa in rete e quella distribuita in uscita dai serbatoi include tale volume di sfioro, congiuntamente alle prese in carico ed alle perdite sulla rete adduttrice, per un valore che si stima aggirarsi complessivamente sui circa 500 l/s.

### DISTRIBUZIONE IDRICA

#### *Portate distribuite*

Nel 2014 sono stati distribuiti, complessivamente 86.944.279 mc (2.757 l/s) di acqua, così ripartiti:

- Gestione Aca Reti di distribuzione idrica: 2.238 l/s
- Altra gestione Reti di distribuzione idrica: 519 l/s

TABELLA 4 - Volumi in distribuzione 2014.

SUBDISTRIBUZIONE	MC/ANNO	MC/G	l/s
<b>BUSSI</b>	<b>7.243</b>	<b>20</b>	<b>0,23</b>
<b>CASACANDITELLA (SASI SpA)</b>	<b>143.008</b>	<b>392</b>	<b>4,53</b>
<b>CASTELLI (RUZZO Spa)</b>	<b>826</b>	<b>2</b>	<b>0,03</b>
<b>CHIETI</b>	<b>12.231.834</b>	<b>33.512</b>	<b>388</b>
<b>CORVARA</b>	<b>2.933</b>	<b>8</b>	<b>0,09</b>
<b>GUARDIAGRELE (SASI SPA)</b>	<b>1.099.964</b>	<b>3.014</b>	<b>35</b>
<b>MOSCUFO (ENEL RETE GAS)</b>	<b>378.103</b>	<b>1.036</b>	<b>12</b>
<b>ORTONA (SASI SpA)</b>	<b>766.749</b>	<b>2.101</b>	<b>24</b>
<b>PINETO (RUZZO Spa)</b>	<b>1.111.558</b>	<b>3.045</b>	<b>35</b>
<b>PRETORO</b>	<b>154.476</b>	<b>423</b>	<b>4,90</b>
<b>SAN VALENTINO IN AC.</b>	<b>3.857</b>	<b>11</b>	<b>0,12</b>
<b>VACRI (SASI SpA)</b>	<b>58.072</b>	<b>159</b>	<b>1,84</b>
<b>VICOLI</b>	<b>51.986</b>	<b>142</b>	<b>1,65</b>
<b>VILLAMAGNA (SASI SpA)</b>	<b>342.357</b>	<b>938</b>	<b>11</b>
<b>TOTALE SUBDISTRIBUZIONE</b>	<b>16.352.966</b>	<b>44.803</b>	<b>518,5</b>

I dati relativi all'acqua distribuita, sia nei Comuni gestiti dall'ACA spa che in sub-distribuzione, sono stati chiesti agli ATI di zona con cadenza bimestrale.

Tali informazioni sui consumi sono state registrate ed archiviate su supporto cartaceo ed informatico e sono accompagnate da schede anagrafiche sui contatori installati che contemplano dati relativi alla loro tipologia e stato di funzionamento.

Tali dati sono stati trasmessi ai Responsabili di zona Aca ai fini della loro verifica ed utilizzo per motivi statistici e gestionali.

Consistono in letture prevalentemente effettuate su contatori in esercizio ubicati in uscita dai serbatoi, ma anche, in ingresso agli stessi, su prese in carico, oppure in stime di portata presso gli impianti privi di contatori o mal funzionanti.



DISTRIBUZIONE	MC/ANNO	MC/G	l/s
ABBATEGGIO	82.434	226	2,61
ALANNO	576.150	1.578	18,27
ARSITA	111.230	305	3,53
ATRI	1.285.705	3.522	40,77
BISENTI	406.088	1.113	12,88
BOLOGNANO	290.562	796	9,21
BRITTOLI	60.245	165	1,91
BUCCHIANICO	591.776	1.621	18,77
CAPPELLE SUL TAVO	549.151	1.505	17,41
CARAMANICO TERME	343.278	940	10,89
CARPINETO NORA	130.808	358	4,15
CASALINCONTRADA	393.489	1.078	12,48
CASTIGLIONE A. C.	195.594	536	6,20
CASTIGLIONE M.R.	290.374	796	9,21
CASTILENTI	189.497	519	6,01
CATIGNANO	146.190	401	4,64
CEPAGATTI	1.235.014	3.384	39,16
CITTA' S. ANGELO	2.787.298	7.636	88,38
CIVITAUQUANA	277.400	760	8,80
CIVITELLA CASANOVA	388.863	1.065	12,33
COLLECORVINO	615.454	1.686	19,52
CUGNOLI	135.201	370	4,29
ELICE	206.893	567	6,56
FARA F.P.	830.949	2.277	26,35
FARINDOLA	192.641	528	6,11
FRANCAVILLA	6.632.607	18.172	210,32
LETTOMANOPPELLO	608.959	1.668	19,31
LORETO APRUTINO	601.187	1.647	19,06
MANOPPELLO	679.387	1.861	21,54
MIGLIANICO	977.815	2.679	31,01
MONTEBELLO DI B.	205.063	562	6,50
MONTEFINO	126.161	346	4,00
MONTESILVANO	7.317.416	20.048	232,03
NOCCIANO	195.197	535	6,19
PENNE	1.528.241	4.187	48,46
PESCARA	25.768.673	70.599	817,12
PESCOSANSONESCO	119.145	326	3,78
PIANELLA	724.146	1.984	22,96
PICCIANO	84.486	231	2,68
PIETRANICO	73.946	203	2,34
POPOLI	625.372	1.713	19,83
RAPINO	185.958	509	5,90
RIPA TEATINA	319.985	877	10,15
ROCCAMONTEPIANO	186.108	510	5,90
ROCCAMORICE	112.504	308	3,57
ROSCIANO	377.335	1.034	11,97
SALLE	47.450	130	1,50
SAN GIOVANNI TEATINO	1.753.743	4.805	55,61
SCAFA	504.869	1.383	16,01
SERRAMONACESCA	43.471	119	1,38
SILVI	4.269.531	11.697	135,39
SPOLTORE	1.898.904	5.202	60,21
TOCCO CASAURIA	750.465	2.056	23,80
TORRE DE PASSERI	861.017	2.359	27,30
TORREVECCHIA TEATINA	540.755	1.482	17,15
TURRIVALIGNANI	77.983	214	2,47
VILLA CELIERA	81.450	223	2,58
TOTALE GESTIONE ACA	70.591.613	193.402	2.238,45

TABELLA 5 - Bilancio idrico per acquedotti

COMUNE	Acquedotto Giardino			Acquedotto Foro		
	l/s	mc/g	mc/anno	l/s	mc/g	mc/anno
ABBATEGGIO						
ALANNO	9,9	852	311.112			
ARSITA						
ATRI						
BISENTI						
BOLOGNANO	2,5	214	77.930			
BRITTOLI						
BUCCHIANICO				16,3	1.410	514.642
CAPPELLE SUL TAVO						
CARAMANICO TERME						
CARPINETO DELLA NORA						
CASALINCONTRADA	2,7	230	83.780			
CASTIGLIONE A CASAURIA	4,9	424	154.791			
CASTIGLIONE MESSER R.						
CASTILENTI						
CATIGNANO						
CEPAGATTI	39,2	3.384	1.235.014			
CITTA' SANT'ANGELO	49,4	4.265	1.556.751			
CIVITAQUANA						
CIVITELLA CASANOVA						
COLLECORVINO						
CUGNOLI						
ELICE						
FARA FILIORUM PETRI				26,3	2.277	830.949
FARINDOLA						
FRANCAVILLA	5,7	489	178.625	204,7	17.682	6.453.982
LETTOMANOPPELLO	0,0	0	6			
LORETO APRUTINO						
MANOPPELLO	20,6	1.777	648.436			
MIGLIANICO				31,0	2.679	977.815
MONTEBELLO DI BERTONA						
MONTEFINO						
MONTESILVANO	172,9	14.939	5.452.820			
NOCCIANO						
PENNE						
PESCARA	582,8	50.356	18.379.922	180,3	15.574	5.684.375
PESCOSANSONESCO						
PIANELLA	7,6	658	240.027			
PICCIANO						
PIETRANICO						

COMUNE	Acquedotto Giardino			Acquedotto Foro		
	l/s	mc/g	mc/anno	l/s	mc/g	mc/anno
POPOLI						
RAPINO				5,9	509	185.958
RIPA TEATINA				2,9	249	90.785
ROCCAMONTEPIANO						
ROCCAMORICE						
ROSCIANO	12,0	1.034	377.335			
SALLE						
SAN GIOVANNI TEATINO	55,6	4.805	1.753.743			
SCAFA	14,9	1.288	469.980			
SERRAMONACESCA						
SILVI	77,9	6.732	2.457.345			
SPOLTORE	51,6	4.458	1.627.148			
TOCCO DA CASAURIA	18,5	1.596	582.540			
TORRE DE' PASSERI	22,3	1.928	703.603			
TORREVECCHIA TEATINA	17,1	1.482	540.755			
TURRIVALIGNANI	2,5	214	77.983			
VILLA CELIERA						
<b>TOTALE GESTIONE ACA</b>	<b>1.170,4</b>	<b>101.122</b>	<b>36.909.646</b>	<b>467</b>	<b>40.379</b>	<b>14.738.506</b>

SUB-DISTRIBUZIONE - GESTIONE COMUNALE						
BUSSI SUL TIRINO	0,2	20	7.243			
CASACANDITELLA				4,5	392	143.008
CASTELLI						
CHIETI	387,9	33.512	12.231.834			
CORVARA						
GUARDIAGRELE				34,9	3.014	1.099.964
MOSCUFO						
ORTONA E TOLLO				24,3	2.101	766.749
PINETO						
PRETORO						
SAN VALENTINO IN A.C.						
VACRI				1,8	159	58.072
VICOLI						
VILLAMAGNA				10,9	938	342.357

TOTALE GENERALE DISTRIBUZIONE (l/s)	1.558	544
	Acquedotto Giardino (Sorgente e Pozzi)	Acquedotto Foro (Sorgente e Pozzi)
TOTALE GENERALE ADDUZIONE (l/s)	1.674	544

COMUNE	Acquedotto Tavo Nord			Acquedotto Tavo Sud		
	l/s	mc/g	mc/anno	l/s	mc/g	mc/anno
ABBATEGGIO						
ALANNO						
ARSITA	0,7	57	20.669			
ATRI	40,8	3.522	1.285.705			
BISENTI	12,7	1.101	402.040			
BOLOGNANO						
BRITTOLI						
BUCCHIANICO						
CAPPELLE SUL TAVO				17,4	1.505	549.151
CARAMANICO TERME						
CARPINETO DELLA NORA						
CASALINCONTRADA						
CASTIGLIONE A CASAURIA						
CASTIGLIONE MESSER R.	9,2	796	290.374			
CASTILENTI	6,0	519	189.497			
CATIGNANO						
CEPAGATTI						
CITTA' SANT'ANGELO	39,0	3.371	1.230.546			
CIVITAQUANA						
CIVITELLA CASANOVA				7,5	651	237.624
COLLECORVINO				19,5	1.686	615.454
CUGNOLI						
ELICE	6,6	567	206.893			
FARA FILIORUM PETRI						
FARINDOLA	5,4	463	169.159			
FRANCAVILLA						
LETTOMANOPPELLO						
LORETO APRUTINO				19,1	1.647	601.187
MANOPPELLO						
MIGLIANICO						
MONTEBELLO DI BERTONA				5,0	429	156.612
MONTEFINO	4,0	346	126.161			
MONTESILVANO				59,1	5.108	1.864.596
NOCCIANO						
PENNE	5,8	499	181.970	42,7	3.688	1.346.271
PESCARA				54,0	4.670	1.704.376
PESCOSANSONESCO						
PIANELLA				15,4	1.326	484.119
PICCIANO				2,7	231	84.486
PIETRANICO						

COMUNE	Acquedotto Tavo Nord			Acquedotto Tavo Sud		
	l/s	mc/g	mc/anno	l/s	mc/g	mc/anno
POPOLI						
RAPINO						
RIPATEATINA						
ROCCAMONTEPIANO						
ROCCAMORICE						
ROSCIANO						
SALLE						
SAN GIOVANNI TEATINO						
SCAFA						
SERRAMONACESCA						
SILVI	9,8	843	307.611			
SPOLTORE				8,6	745	271.756
TOCCO DA CASAURIA						
TORRE DE' PASSERI						
TORREVECCHIA TEATINA						
TURRIVALIGNANI						
VILLA CELIERA						
<b>TOTALE GESTIONE ACA</b>	<b>139,9</b>	<b>12.084</b>	<b>4.410.625</b>	<b>251</b>	<b>21.687</b>	<b>7.915.632</b>

**SUB-DISTRIBUZIONE - GESTIONE COMUNALE**

BUSSI SUL TIRINO						
CASACANDITELLA						
CASTELLI						
CHIETI						
CORVARA						
GUARDIAGRELE						
MOSCUFO				12,0	1.036	378.103
ORTONA E TOLLO						
PINETO	7,3	630	230.118			
PRETORO						
SAN VALENTINO IN AC.						
VACRI						
VICOLI				1,0	86	31.222
VILLAMAGNA						

<b>TOTALE GENERALE DISTRIBUZIONE (l/s)</b>	<b>147</b>	<b>264</b>
	<b>Acquedotto Tavo Nord (Sorgente e Pozzi)</b>	<b>Acquedotto Tavo Sud</b>
<b>TOTALE GENERALE ADDUZIONE (l/s)</b>	<b>314</b>	<b>308</b>

COMUNE	Acquedotto Morgia			Acquedotto Nora		
	l/s	mc/g	mc/anno	l/s	mc/g	mc/anno
ABBATEGGIO	2,6	226	82.434			
ALANNO	8,4	726	265.038			
ARSITA						
ATRI						
BISENTI						
BOLOGNANO	6,7	583	212.632			
BRITTOLI				1,9	165	60.245
BUCCHIANICO						
CAPPELLE SUL TAVO						
CARAMANICO TERME	2,7	237	86.451			
CARPINETO DELLA NORA				0,9	81	29.573
CASALINCONTRADA						
CASTIGLIONE A CASAURIA				1,3	112	40.803
CASTIGLIONE MESSER R.						
CASTILENTI						
CATIGNANO	1,3	111	40.463	3,4	290	105.727
CEPAGATTI						
CITTA' SANT'ANGELO						
CIVTAQUANA				8,8	760	277.400
CIVITELLA CASANOVA						
COLLECORVINO						
CUGNOLI				4,3	370	135.201
ELICE						
FARA FILIORUM PETRI						
FARINDOLA						
FRANCAVILLA						
LETTOMANOPPELLO	19,3	1.668	608.953			
LORETO APRUTINO						
MANOPPELLO	1,0	85	30.950			
MIGLIANICO						
MONTEBELLO DI BERTONA						
MONTEFINO						
MONTESILVANO						
NOCCIANO				6,2	535	195.197
PENNE						
PESCARA						
PESCOSANSONESCO				3,5	305	111.158
PIANELLA						
PICCIANO						
PIETRANICO				2,3	203	73.946

COMUNE	Acquedotto Morgia			Acquedotto Nora		
	l/s	mc/g	mc/anno	l/s	mc/g	mc/anno
POPOLI						
RAPINO						
RIPATEATINA						
ROCCAMONTEPIANO						
ROCCAMORICE	1,6	136	49.725			
ROSCIANO						
SALLE						
SAN GIOVANNI TEATINO						
SCAFA	1,1	96	34.889			
SERRAMONACESCA	0,5	41	15.000			
SILVI						
SPOLTORE						
TOCCO DA CASAURIA						
TORRE DE' PASSERI				0,2	13	4.773
TORREVECCHIA TEATINA						
TURRIVALIGNANI						
VILLA CELIERA						
<b>TOTALE GESTIONE ACA</b>	<b>45</b>	<b>3.908</b>	<b>1.426.535</b>	<b>33</b>	<b>2.833</b>	<b>1.034.023</b>

SUB-DISTRIBUZIONE - GESTIONE COMUNALE						
BUSSI SUL TIRINO						
CASACANDITELLA						
CASTELLI						
CHIETI						
CORVARA				0,1	8	2.933
GUARDIAGRELE						
MOSCUFO						
ORTONA E TOLLO						
PINETO						
PRETORO						
SAN VALENTINO IN A.C.	0,1	11	3.857			
VACRI						
VICOLI				0,7	57	20.764
VILLAMAGNA						

<b>TOTALE GENERALE DISTRIBUZIONE (l/s)</b>	<b>45</b>	<b>34</b>
	<b>Acquedotto Morgia</b>	<b>Acquedotto Nora</b>
<b>TOTALE GENERALE ADDUZIONE (l/s)</b>	<b>149</b>	<b>26</b>

COMUNE	Acquedotto Rocca di Ferro			Sorgenti Locali Aca		
	l/s	mc/g	mc/anno	l/s	mc/g	mc/anno
ABBATEGGIO						
ALANNO						
ARSITA				2,9	248	90.560
ATRI						
BISENTI						
BOLOGNANO						
BRITTOLI						
BUCCHIANICO	2,4	211	77.134			
CAPPELLE SUL TAVO						
CARAMANICO TERME				8,1	704	256.827
CARPINETO DELLA NORA				3,2	277	101.235
CASALINCONTRADA	9,8	849	309.709			
CASTIGLIONE A CASAURIA						
CASTIGLIONE MESSER R.						
CASTILENTI						
CATIGNANO						
CEPAGATTI						
CITTA' SANT'ANGELO						
CIVITAGUANA						
CIVITELLA CASANOVA				4,8	414	151.238
COLLECORVINO						
CUGNOLI						
ELICE						
FARA FILIORUM PETRI						
FARINDOLA				0,7	64	23.483
FRANCAVILLA						
LETTOMANOPPELLO						
LORETO APRUTINO						
MANOPPELLO						
MIGLIANICO						
MONTEBELLO DI BERTONA				1,5	133	48.541
MONTEFINO						
MONTESILVANO						
NOCCIANO						
PENNE						
PESCARA						
PESCOSANSONESCO				0,3	22	7.987
PIANELLA						
PICCIANO						
PIETRANICO						



COMUNE	Acquedotto Rocca di Ferro			Sorgenti Locali Aca		
	l/s	mc/g	mc/anno	l/s	mc/g	mc/anno
POPOLI				19,8	1.713	625.372
RAPINO				1,5	130	47.304
RIPA TEATINA						
ROCCAMONTEPIANO				5,0	428	156.108
ROCCAMORICE				2,0	172	62.778
ROSCIANO						
SALLE						
SAN GIOVANNI TEATINO						
SCAFA						
SERRAMONACESCA				0,9	78	28.471
SILVI						
SPOLTORE						
TOCCO DA CASAURIA				5,3	460	167.925
TORRE DE' PASSERI				4,8	418	152.640
TORREVECCHIA TEATINA						
TURRIVALIGNANI						
VILLA CELIERA				2,6	223	81.450
<b>TOTALE GESTIONE ACA</b>	<b>12,27</b>	<b>1.060</b>	<b>386.843</b>	<b>63</b>	<b>5.485</b>	<b>2.001.919</b>

## SUB-DISTRIBUZIONE - GESTIONE COMUNALE

BUSSI SUL TIRINO						
CASACANDITELLA						
CASTELLI				0,03	2	826
CHIETI						
CORVARA						
GUARDIAGRELE						
MOSCUFO						
ORTONA E TOLLO						
PINETO						
PRETORO	4,9	423	154.476			
SAN VALENTINO IN A.C.						
VACRI						
VICOLI						
VILLAMAGNA						

TOTALE GENERALE DISTRIBUZIONE (l/s)	17	64
	Acquedotto Rocca di Ferro	Sorgenti Locali Aca
TOTALE GENERALE ADDUZIONE (l/s)	35	147

COMUNE	Da altro ATO			TOTALE		
	l/s	mc/g	mc/anno	l/s	mc/g	mc/anno
ABBATEGGIO				2,61	226	82.434
ALANNO				18,27	1.578	576.150
ARSITA				3,53	305	111.229
ATRI				40,77	3.522	1.285.705
BISENTI	0,1	11	4.048	12,88	1.113	406.088
BOLOGNANO				9,21	796	290.562
BRITTOLI				1,91	165	60.245
BUCCHIANICO				18,77	1.621	591.776
CAPPELLE SUL TAVO				17,41	1.505	549.151
CARAMANICO TERME				10,89	940	343.278
CARPINETO DELLA NORA				4,15	358	130.808
CASALINCONTRADA				12,48	1.078	393.489
CASTIGLIONE A CASAURIA				6,20	536	195.594
CASTIGLIONE MESSER R.				9,21	796	290.374
CASTILENTI				6,01	519	189.497
CATIGNANO				4,64	401	146.190
CEPAGATTI				39,16	3.384	1.235.014
CITTA' SANT'ANGELO				88,38	7.636	2.787.297
CIVITAUANA				8,80	760	277.400
CIVITELLA CASANOVA				12,33	1.065	388.862
COLLECORVINO				19,52	1.686	615.454
CUGNOLI				4,29	370	135.201
ELICE				6,56	567	206.893
FARA FILIORUM PETRI				26,35	2.277	830.949
FARINDOLA				6,11	528	192.642
FRANCAVILLA				210,32	18.172	6.632.807
LETTOMANOPPELLO				19,31	1.668	608.959
LORETO APRUTINO				19,06	1.647	601.187
MANOPPELLO				21,54	1.861	679.386
MIGLIANICO				31,01	2.679	977.815
MONTEBELLO DI BERTONA				6,51	562	205.153
MONTEFINO				4,00	346	126.161
MONTESILVANO				232,03	20.048	7.317.416
NOCCIANO				6,19	535	195.197
PENNE				48,46	4.187	1.528.241
PESCARA				817,12	70.599	25.768.673
PESCOSANSONESCO				3,78	326	119.145
PIANELLA				22,96	1.984	724.146
PICCIANO				2,68	231	84.486
PIETRANICO				2,34	203	73.946

COMUNE	Da altro ATO			TOTALE		
	l/s	mc/g	mc/anno	l/s	mc/g	mc/anno
POPOLI				19,83	1.713	625.372
RAPINO				7,40	639	233.262
RIPA TEATINA	7,3	628	229.200	10,15	877	319.985
ROCCAMONTEPIANO	1,0	82	30.000	5,90	510	186.108
ROCCAMORICE				3,57	308	112.503
ROSCIANO				11,97	1.034	377.335
SALLE	1,5	130	47.450	1,50	130	47.450
SAN GIOVANNI TEATINO				55,61	4.805	1.753.743
SCAFA				16,01	1.383	504.869
SERRAMONACESCA				1,38	119	43.471
SILVI	46,20	3.991	1.456.886	133,87	11.567	4.221.842
SPOLTORE				60,21	5.202	1.898.904
TOCCO DA CASAJRIA				23,80	2.056	750.465
TORRE DE' PASSERI				27,30	2.359	861.016
TORREVECCHIA TEATINA				17,15	1.482	540.755
TURRIVALIGNANI				2,47	214	77.983
VILLA CELIERA				2,58	223	81.450
<b>TOTALE GESTIONE ACA</b>	<b>56,0</b>	<b>4.843</b>	<b>1.767.584</b>	<b>2.238,4</b>	<b>193.401</b>	<b>70.591.313</b>

SUB-DISTRIBUZIONE - GESTIONE COMUNALE						
BUSSI SUL TIRINO				0,23	20	7.243
CASACANDITELLA				4,53	392	143.008
CASTELLI				0,03	2	826
CHIETI				387,87	33.512	12.231.834
CORVARA				0,09	8	2.933
GUARDIAGRELE				34,88	3.014	1.099.964
MOSCUFO				11,99	1.036	378.103
ORTONA E TOLLO				24,31	2.101	766.749
PINETO	28,0	2.415	881.440	35,25	3.045	1.111.558
PRETORO				4,90	423	154.476
SAN VALENTINO IN A.C.				0,12	11	3.857
VACRI				1,84	159	58.072
VICOLI				1,65	142	51.986
VILLAMAGNA				10,86	938	342.357

TOTALE GENERALE DISTRIBUZIONE (l/s)	84	2.757	238.204	86.944.279
	<b>Da altro ATO</b>	<b>TOTALE</b>		
TOTALE GENERALE ADDUZIONE (l/s)	84	3.280	283.427	103.451.010

TABELLA 6 - Abitanti serviti dagli Acquedotti.

COMUNE	ABITANTI Istat 2013	Acquedotto Giardino	Acquedotto Foreo	Acquedotto Tavo Nord	Acquedotto Tavo Sud	Acquedotto Morgia
	ab	ab	ab	ab	ab	ab
ABBATEGGIO	424	0	0	0	0	424
ALANNO	3.580	1.933	0	0	0	1.647
ARSITA	854	0	0	159	0	0
ATRI	11.025	0	0	11.025	0	0
BISENTI	2.030	0	0	2.010	0	0
BOLOGNANO	1.125	302	0	0	0	823
BRITTOLI	322	0	0	0	0	0
BUCCHIANICO	5.261	0	4.575	0	0	0
CAPPELLE SUL TAVO	4.019	0	0	0	4.019	0
CARAMANICO TERME	1.985	0	0	0	0	500
CARPINETO DELLA NORA	682	0	0	0	0	0
CASALINCONTRADA	3.149	670	0	0	0	0
CASTIGLIONE A CASAJURIA	865	685	0	0	0	0
CASTIGLIONE MESSER R.	2.335	0	0	2.335	0	0
CASTILENTI	1.525	0	0	1.525	0	0
CATIGNANO	1.423	0	0	0	0	394
CEPAGATTI	10.510	10.510	0	0	0	0
CITTA' SANT'ANGELO	14.581	8.144	0	6.437	0	0
CIVITAUANA	1.297	0	0	0	0	0
CIVITELLA CASANOVA	1.830	0	0	0	1.118	0
COLLECORVINO	5.942	0	0	0	5.942	0
CUGNOLI	1.564	0	0	0	0	0
ELICE	1.730	0	0	1.730	0	0
FARA FILIORUM PETRI	1.959	0	1.959	0	0	0
FARINDOLA	1.569	0	0	1.378	0	0
FRANCAVILLA	23.771	640	23.131	0	0	0
LETTOMANOPPELLO	2.982	0	0	0	0	2.982
LORETO APRUTINO	7.549	0	0	0	7.549	0
MANOPPELLO	7.049	6.728	0	0	0	321
MIGLIANICO	4.916	0	4.916	0	0	0
MONTEBELLO DI BERTONA	994	0	0	0	759	0
MONTEFINO	1.071	0	0	1.071	0	0
MONTESILVANO	51.424	38.320	0	0	13.104	0
NOCCIANO	1.845	0	0	0	0	0
PENNE	12.614	0	0	1.502	11.112	0
PESCARA	117.091	83.517	25.829	0	7.745	0
PESCOSANSONESCO	518	0	0	0	0	0
PIANELLA	8.496	2.816	0	0	5.680	0
PICCIANO	1.359	0	0	0	1.359	0
PIETRANICO	506	0	0	0	0	0

	ABITANTI Istat 2013	Acquedotto Giardino	Acquedotto Foro	Acquedotto Tavo Nord	Acquedotto Tavo Sud	Acquedotto Morgia
COMUNE	ab	ab	ab	ab	ab	ab
POPOLI	5.396	0	0	0	0	0
RAPINO	1.337	0	1.066	0	0	0
RIPA TEATINA	4.184	0	1.187	0	0	0
ROCCAMONTEPIANO	1.784	0	0	0	0	0
ROCCAMORICE	1.003	0	0	0	0	443
ROSCIANO	3.790	3.790	0	0	0	0
SALLE	324	0	0	0	0	0
SAN GIOVANNI TEATINO	13.289	13.289	0	0	0	0
SCAFA	3.856	3.590	0	0	0	266
SERRAMONACESCA	560	0	0	0	0	193
SILVI	15.442	8.988	0	1.125	0	0
SPOLTORE	18.680	16.007	0	0	2.673	0
TOCCO DA CASAJURIA	2.680	2.080	0	0	0	0
TORRE DE' PASSERI	3.175	2.595	0	0	0	0
TORREVECCHIA TEATINA	4.174	4.174	0	0	0	0
TURRIVALIGNANI	896	896	0	0	0	0
VILLA CELIERA	733	0	0	0	0	0
<b>TOTALE GESTIONE ACA</b>	<b>405.074</b>	<b>209.673</b>	<b>62.663</b>	<b>30.297</b>	<b>61.060</b>	<b>7.994</b>

SUB-DISTRIBUZIONE - GESTIONE COMUNALE						
BUSSI SUL TIRINO	2.588	99				
CASACANDITELLA	1.321		1.321			
CASTELLI	1.207					
CHIETI	51.321	51.321				
CORVARA	273					
GUARDIAGRELE	9.283		9.283			
MOSCUFO	3.271				3.271	
ORTONA E TOLLO	27.457		10.503			
PINETO	14.676			3.038		
PRETORO	985					
SAN VALENTINO IN A.C.	1.949					53
VACRI	1.861		796			
VICOLI	394				237	
VILLAMAGNA	2.415		2.415			

Xxx Comuni in sub-distribuzione alimentati anche da acquedotti/sorgenti locali non Aca spa -  
Dato calcolato ipotizzando una dotazione di 200 l/ab/dì

	<i>ABITANTI Istat 2013</i>	<i>Acquedotto Nora</i>	<i>Acquedotto Rocca di Ferro</i>	<i>Sorgenti Locali Aca</i>	<i>Da altro ATO</i>
<b>COMUNE</b>	<b>ab</b>	<b>ab</b>	<b>ab</b>	<b>ab</b>	<b>ab</b>
ABBATEGGIO	424	0	0	0	0
ALANNO	3.580	0	0	0	0
ARSITA	854	0	0	695	0
ATRI	11.025	0	0	0	0
BISENTI	2.030	0	0	0	20
BOLOGNANO	1.125	0	0	0	0
BRITTOLI	322	322	0	0	0
BUCCHIANICO	5.261	0	686	0	0
CAPPELLE SUL TAVO	4.019	0	0	0	0
CARAMANICO TERME	1.985	0	0	1.485	0
CARPINETO DELLA NORA	682	154	0	528	0
CASALINCONTRADA	3.149	0	2.479	0	0
CASTIGLIONE A CASAURIA	865	180	0	0	0
CASTIGLIONE MESSER R.	2.335	0	0	0	0
CASTILENTI	1.525	0	0	0	0
CATIGNANO	1.423	1.029	0	0	0
CEPAGATTI	10.510	0	0	0	0
CITTA' SANT'ANGELO	14.581	0	0	0	0
CIVITAUANA	1.297	1.297	0	0	0
CIVITELLA CASANOVA	1.830	0	0	712	0
COLLECORVINO	5.942	0	0	0	0
CUGNOLI	1.564	1.564	0	0	0
ELICE	1.730	0	0	0	0
FARA FILIORUM PETRI	1.959	0	0	0	0
FARINDOLA	1.569	0	0	191	0
FRANCAVILLA	23.771	0	0	0	0
LETTOMANOPPELLO	2.982	0	0	0	0
LORETO APRUTINO	7.549	0	0	0	0
MANOPPELLO	7.049	0	0	0	0
MIGLIANICO	4.916	0	0	0	0
MONTEBELLO DI BERTONA	994	0	0	235	0
MONTEFINO	1.071	0	0	0	0
MONTESILVANO	51.424	0	0	0	0
NOCCIANO	1.845	1.845	0	0	0
PENNE	12.614	0	0	0	0
PESCARA	117.091	0	0	0	0
PESCOSANSONESCO	518	483	0	35	0
PIANELLA	8.496	0	0	0	0
PICCIANO	1.359	0	0	0	0
PIETRANICO	506	506	0	0	0

	ABITANTI Istat 2013	Acquedotto Nora	Acquedotto Rocca di Ferro	Sorgenti Locali Aca	Da altro ATO
COMUNE	ab	ab	ab	ab	ab
POPOLI	5.396	0	0	5.396	0
RAPINO	1.337	0	0	271	0
RIPA TEATINA	4.184	0	0	0	2.997
ROCCAMONTEPIANO	1.784	0	0	1.496	288
ROCCAMORICE	1.003	0	0	560	0
ROSCIANO	3.790	0	0	0	0
SALLE	324	0	0	0	324
SAN GIOVANNI TEATINO	13.289	0	0	0	0
SCAFA	3.856	0	0	0	0
SERRAMONACESCA	560	0	0	367	0
SILVI	15.442	0	0	0	5.329
SPOLTORE	18.680	0	0	0	0
TOCCO DA CASAURIA	2.680	0	0	600	0
TORRE DE' PASSERI	3.175	18	0	563	0
TORREVECCHIA TEATINA	4.174	0	0	0	0
TURRIVALIGNANI	896	0	0	0	0
VILLA CELIERA	733	0	0	733	0
<b>TOTALE GESTIONE ACA</b>	<b>405.074</b>	<b>7.399</b>	<b>3.164</b>	<b>13.867</b>	<b>8.958</b>

SUB-DISTRIBUZIONE - GESTIONE COMUNALE					
BUSSI SUL TIRINO	2.588				
CASACANDITELLA	1.321				
CASTELLI	1.207			11	
CHIETI	51.321				
CORVARA	273	40			
GUARDIAGRELE	9.283				
MOSCUFO	3.271				
ORTONA E TOLLO	27.457				
PINETO	14.676				11.638
PRETORO	985		985		
SAN VALENTINO IN A.C.	1.949				
VACRI	1.861				
VICOLI	394	157			
VILLAMAGNA	2.415				

Xxx Comuni in sub-distribuzione alimentati anche da acquedotti/sorgenti locali non Aca spa -  
Dato calcolato ipotizzando una dotazione di 200 l/ab/dì

TABELLA 7 - Contatori da installare o sostituire in distribuzione.

ACQUEDOTTO	COMUNE	UBICAZIONE	N° e MATRICOLA	NOTE
SORGENTE SANTANELLO	CIVITELLA CASANOVA	SE. SCIUMONE	90271	DA SOSTITUIRE
VAL DI FORO	FRANCAVILLA AL MARE	PIEZOMETRO	425/52163	DA SOSTITUIRE
VAL DI FORO	FRANCAVILLA AL MARE	PIEZOMETRO	140/82126	DA SOSTITUIRE
FORTE SCHIOPPONE FONTE DELLE BRECCIE	MONTEBELLO	SE. MEZZANOTTE	234339	Installato il 2/2/09 - DA SOSTITUIRE
FONTE MARIANNA	MONTEBELLO	PZZ MARTINO	08817/09	Installato il 15/06/12 DA SOSTITUIRE
VAL DI FORO	PESCARA	SE. COLLE BRECCIA	227/008949	DA SOSTITUIRE
GIARDINO	TORRE DE PASSERI	CE. TOCCO 0		DA SOSTITUIRE
ACQUAGROSSA RIVO CHIARO	VILLA CELIERA	SE. CAPOLUOGO	36283429	Installato il 27/10/2009 - DA SOSTITUIRE
LA MORGIA	ABBATEGGIO	PART. SCALELLE	1/4251	DA SOSTITUIRE
GIARDINO	ALANNO	PRT. ZONA INDUSTRIALE	04/122749	DA SOSTITUIRE
GIARDINO	ALANNO	SERB. COCCIALONGA	04/1160550	DA SOSTITUIRE
TAVO SUD	CAPPELLE SUL TAVO	SE. COLLE BARBONE		DA SOSTITUIRE
GIARDINO	CEPAGATTI	PZZ FRATINI	36268742	Installato il 16/11/2010 - DA SOSTITUIRE
SORGENTE	CIVITELLA CASANOVA	SORGENTE FONTE MADONNA	99754	DA SOSTITUIRE
TAVO SUD	COLLECORVINO	COLLE DEL MONTE	110/3812520	DA SOSTITUIRE
TAVO NORD	FARINDOLA	PRT. FIANO	03-070920	Installato il 16/12/2005 - DA SOSTITUIRE
TAVO NORD	FARINDOLA	SE. FARINDOLA	02/D 96491	DA SOSTITUIRE
VAL DI FORO	FRANCAVILLA AL MARE	PZZ ALENTO	138/2393078	DA SOSTITUIRE
VAL DI FORO	FRANCAVILLA AL MARE	PZZ PRETARO	04/202046	DA SOSTITUIRE
VAL DI FORO	FRANCAVILLA AL MARE	PART. DE ZELIS	139/102990	DA SOSTITUIRE
VAL DI FORO	FRANCAVILLA AL MARE	SE. CARLETTO	136/3456339	DA SOSTITUIRE
LA MORGIA	LETTOMANOPPELLO	PZZ FONTE DEL PAPA	150/5653813	DA SOSTITUIRE
TAVO SUD	LORETO APRUTINO	SE. VECCHIO LORETO APRUTINO	151/1972137	DA SOSTITUIRE
TAVO SUD	LORETO APRUTINO	SE. COLL'ORSO	154/2486774/97	DA SOSTITUIRE
TAVO SUD	LORETO APRUTINO	SE. FIORANO	155/MV6174	DA SOSTITUIRE
TAVO SUD	LORETO APRUTINO	PZZ DRAMAZIONE CASSA	156/1043777	DA SOSTITUIRE
VAL DI FORO	MIGLIANICO	PRT. VALIGNANI	FD002717	Installato il 29/08/2012 - DA SOSTITUIRE
VAL DI FORO	MIGLIANICO	SE. S. CECLIA	167/442509	Serbatolo ubicato a Francavilla - DA SOSTITUIRE
VOMANO	MONTESILVANO	PZZ VESTINA	448/108206	DA SOSTITUIRE
GIARDINO	MONTESILVANO	PZZ LUPI	191/149201	DA SOSTITUIRE
GIARDINO	MONTESILVANO	MAZZOCCO	178/114576	DA SOSTITUIRE
TAVO SUD	MONTESILVANO	COLLE ARENA	11453	DA SOSTITUIRE
TAVO SUD	MONTESILVANO	PZZ COLLE SELVA	20841676/43/00	DA SOSTITUIRE
VO NORD	PENNE	COLLE TROTTA	208/1043778	DA SOSTITUIRE
TAVO NORD	PENNE	SE. COLLEMAGGIO	447/8000188-96	DA SOSTITUIRE
TAVO SUD	PENNE	SE. TORRE PERROTTA	211/479383	DA SOSTITUIRE
TAVO SUD	PENNE	SE. BASSO	217/ 02-062772	Installato il 27/03/2007 - DA SOSTITUIRE



<u>ACQUEDOTTO</u>	<u>COMUNE</u>	<u>UBICAZIONE</u>	<u>N° e MATRICOLA</u>	<u>NOTE</u>
TAVO NORD	PENNE	SE. ROCCAFINADAMO	215/00/004009	DA SOSTITUIRE
GIARDINO	PESCARA	SE. FONTANELLE	438/202824	DA SOSTITUIRE
GIARDINO	PESCARA	CUN. COLLE PINETA	430/112060	DA SOSTITUIRE
GIARDINO	PIANELLA	SE. CERRATINA	04/103567193	DA SOSTITUIRE
GIARDINO	PIANELLA	SE. CERRATINA	04/10354393	DA SOSTITUIRE
ROCCA DI FERRO	ROCCAMONTEPIANO	SE. REGINALDO	280/9301974	DA SOSTITUIRE
GIARDINO	ROSCIANO	SE. COLLE S. ANGELO	293/48217	DA SOSTITUIRE
GIARDINO	ROSCIANO	SE. COLLE S. ANGELO	292/43026	DA SOSTITUIRE
GIARDINO	ROSCIANO	PIANO DEL CIERO	287/4355822	DA SOSTITUIRE
GIARDINO	ROSCIANO	SE. CEPAGATTI	290/070922	Installato il 10/04/06 - DA SOSTITUIRE
GIARDINO	SCAFA	SE. CASTELLARI	303/127101	DA SOSTITUIRE
RUZZO	SILVI	SE. CONCIO	02-062814	Installato il 14/3/06 - DA SOSTITUIRE
TAVO SUD	SPOLTORE	SE. CASTELLO	00/006019	DA SOSTITUIRE
GIARDINO	SPOLTORE	SE. S. TERESA	340/NA8570	DA SOSTITUIRE
GIARDINO	TORRE DE PASSERI	PRT. CIMITERO	20854704	Installato il 12/02/08 - DA SOSTITUIRE
ACQUAGROSSA RIVO CHIARO	VILLA CELIERA	SE. RAPUCCIO	70915	Installato il 09/04/2008 - DA SOSTITUIRE
CERVARO	VILLA CELIERA	SE. S. MARIA SCALATE	483435	Installato il 11/04/2008 - DA SOSTITUIRE
PIANA DEI CARBONAI	ARSITA	SE. SETTE VANGELI		Manca contatore
PIANA DEI CARBONAI	ARSITA	SE. VICENNE		Manca contatore
TAVO NORD	BISENTI	SE. CHIOVANO ALTO		Manca contatore
TAVO NORD	BISENTI	SE. CIAMPANO		Manca contatore
TAVO NORD	BISENTI	SE. CHIOVANO ALTO		Manca contatore
ROCCA DI FERRO	BUCCHIANICO	PZZ. C.DA CHIARAMILLA		Manca contatore
FONTE DELL' ACERO	CARAMANICO TERME	SE. ACERO		Manca contatore
ROCCA DI FERRO	CASALINCONTRADA	SE. CASALINCONTRADA		Manca contatore
ROCCA DI FERRO	CASALINCONTRADA	SE. CASALINCONTRADA		Manca contatore
TAVO SUD	PIANELLA	PIANELLA		Manca contatore
TAVO SUD	PIANELLA	PIANELLA		Manca contatore
VERDE + FORO	RIPA TEATINA	SE. PENSILE		Manca contatore
VERDE + FORO	RIPA TEATINA	SE. PENSILE		Manca contatore
VERDE + FORO	RIPA TEATINA	SE. PENSILE		Manca contatore
VERDE + FORO	RIPA TEATINA	SE. PENSILE		Manca contatore
LE FRATTE	SALLE	SALLE		Manca contatore
FONDI	VILLA CELIERA	SE. FONTI		Manca contatore

Dotazioni e perdite idriche.

TABELLA 8 - Dotazioni - Analisi sul Volume fatturato.

Viene confrontato il quantitativo di acqua fatturato rispetto al valore medio di riferimento di 150 l/ab/giorno per gli anni 2012 e 2013 (il dato 2014 non è ancora consolidato).

COMUNE	A	B	C=A+B	D	E
	POPOLAZIONE RESIDENTE Istat 2011 ACQUEDOTTO SERVITA	POPOLAZIONE FLUTTUANTE (PRGA 2011) ACQUEDOTTO	POPOLAZIONE TOTALE	VOLUME ACQUA FATTURATO ACQUEDOTTO (2012 Agg.to Mar 2014)	VOLUME ACQUA FATTURATO ACQUEDOTTO (2013 Agg.to Mar 2015)
	PRA	PFA	PT	Anno 2012	Anno 2013
ABBATEGGIO	441	368	809	31.062	28.472
ALANNO	3.608	631	4.239	303.531	298.015
ARSITA	871	303	1.174	63.480	64.812
ATRI	11.112	1.565	12.677	785.479	753.629
BISENTI	2.069	206	2.275	118.675	114.170
BOLOGNANO	1.157	379	1.536	97.288	91.682
BRITTOLI	335	344	679	25.555	21.971
BUCCHIANICO	5.221	1.157	6.378	285.353	287.875
CAPPELE SUL TAVO	3.959	375	4.334	233.476	232.277
CARAMANICO TERME	2.008	3.043	5.051	178.810	158.342
CARPINETO NORA	680	300	980	43.713	40.983
CASALINCONTRADA	3.153	66	3.219	187.941	192.049
CASTIGLIONE A CASAURIA	873	748	1.621	65.513	61.550
CASTIGLIONE M.R.	2.364	373	2.737	162.001	150.243
CASTILENTI	1.551	153	1.704	103.161	104.590
CATIGNANO	1.449	472	1.921	93.820	91.259
CEPAGATTI	10.449	1.047	11.496	671.198	638.306
CITTA' S. ANGELO	14.379	2.972	17.351	1.067.611	1.058.704
CIVITAQUANA	1.322	654	1.976	98.118	89.832
CIVITELLA CASANOVA	1.875	850	2.725	118.371	111.576
COLLECORVINO	5.908	1.218	7.126	357.598	344.190
CUGNOLI	1.590	178	1.768	90.203	83.468
ELICE	1.729	266	1.995	111.341	105.172
FARA F.P.	1.955	459	2.414	116.838	115.429
FARINDOLA	1.601	502	2.103	98.121	86.961
FRANCAVILLA	23.816	17.712	41.528	1.871.682	1.755.498
LETTOMANOPPELLO	3.019	186	3.205	188.397	177.126
LORETO APRUTINO	7.619	1.558	9.177	485.401	462.600
MANOPPELLO	7.008	1.143	8.151	168.856	419.727
MIGLIANICO	4.844	1.380	6.224	322.294	307.746
MONTEBELLO DI B.	1.023	415	1.438	57.222	51.654
MONTEFINO	1.184	269	1.453	65.911	52.884
MONTE SILVANO	50.413	17.483	67.896	3.313.988	3.126.187
NOCCIANO	1.800	289	2.089	118.240	111.791
PENNE	12.717	1.742	14.459	786.341	756.384
PESCARA	117.166	16.793	133.959	9.981.301	9.954.852
PESCOSANSONESCO	517	347	864	28.531	27.623
PIANELLA	8.437	1.003	9.440	534.980	506.491
PICCIANO	1.338	427	1.765	78.357	74.628
PIETRANICO	509	265	774	35.669	32.594
POPOLI	5.450	972	6.422	311.840	333.140
RAPINO	1.433	489	1.922	67.362	67.595
RIPA TEATINA	4.188	453	4.641	247.565	252.581
ROCCAMONTEPIANO	1.965	594	2.559	97.830	96.554
ROCCAMORICE	989	693	1.682	61.995	60.816
ROSCIANO	3.663	425	4.088	259.121	241.429
SALLE	324	65	389	23.652	1.762
SAN GIOVANNI TEATINO	13.289	1.743	15.032	970.097	612.308
SCAFA	3.836	286	4.122	302.080	261.241
SERRAMONACESCA	582	719	1.301	30.369	32.104
SILVI	15.401	29.289	44.690	1.389.969	1.266.286
SFOLTORE	18.566	3.111	21.677	1.224.103	1.142.406
TOCCO CASAURIA	2.721	788	3.509	210.711	203.037
TORRE DE PASSERI	3.174	427	3.601	208.114	203.288
TORREVECCHIA TEATINA	3.746	946	4.692	263.929	249.701
TURRIVALIGNANI	884	313	1.197	63.004	64.431
VILLA CELIERA	747	289	1.036	37.512	36.545
<b>TOTALE GESTIONE ACA ACQUEDOTTO</b>	<b>404.027</b>	<b>121.243</b>	<b>525.270</b>	<b>29.314.680</b>	<b>28.268.566</b>

XX Dati stimati perché non disponibili

COMUNE	F	G	H	I	L=F*1000/(A+B)
	VOLUME ACQUA FATTURATO ACQUEDOTTO mc/giorno	VOLUME ACQUA FATTURATO ACQUEDOTTO mc/giorno	VOLUME ACQUA FATTURATO ACQUEDOTTO l/s	VOLUME ACQUA FATTURATO ACQUEDOTTO l/s	Dotazione idrica giornaliera per abitante /ab/giorno RESIDENTI +FLUTTUANTI
	Anno 2012	Anno 2013	Anno 2012	Anno 2013	Anno 2012
ABBATEGGIO	85	78	0,98	0,90	105
ALANNO	829	816	9,60	9,45	196
ARSITA	173	178	2,01	2,06	148
ATRI	2.146	2.065	24,84	23,90	169
BISENTI	324	313	3,75	3,62	143
BOLOGNANO	266	251	3,08	2,91	173
BRITTOLE	70	60	0,81	0,70	103
BUCCHIANICO	780	789	9,02	9,13	122
CAPPELLE SUL TAVO	638	636	7,38	7,37	147
CARAMANICO TERME	489	434	5,65	5,02	97
CARPINETO NORA	119	112	1,38	1,30	122
CASALINCONTRADA	514	526	5,94	6,09	160
CASTIGLIONE A CASAURIA	179	169	2,07	1,95	110
CASTIGLIONE M.R.	443	412	5,12	4,76	162
CASTILENTI	282	287	3,26	3,32	165
CATIGNANO	256	250	2,97	2,89	133
CEPAGATTI	1.834	1.749	21,23	20,24	160
CITTA' S. ANGELO	2.917	2.901	33,76	33,57	168
CIVITAVECCHIA	268	246	3,10	2,85	136
CIVITELLA CASANOVA	323	306	3,74	3,54	119
COLLECORVINO	977	943	11,31	10,91	137
CUGNOLI	246	229	2,85	2,65	139
ELICE	304	288	3,52	3,33	152
FARA F.P.	319	316	3,69	3,66	132
FARINDOLA	268	238	3,10	2,76	127
FRANCAVILLA	5.114	4.810	59,19	55,67	123
LETTOMANOPPELLO	515	485	5,96	5,62	161
LORETO APRUTINO	1.326	1.267	15,35	14,67	145
MANOPPELO	923	1.150	10,68	13,31	113
MIGLIANICO	881	843	10,19	9,76	141
MONTEBELLO DI B.	156	142	1,81	1,64	109
MONTEFINO	180	145	2,08	1,68	124
MONTE SILVANO	9.055	8.565	104,80	99,13	133
NOCCIANO	323	306	3,74	3,54	155
PENNE	2.148	2.072	24,87	23,98	149
PESCARA	27.271	27.274	315,64	315,67	204
PESCOSANSONESCO	78	76	0,90	0,88	90
PIANELLA	1.462	1.388	16,92	16,06	155
PICCIANO	214	204	2,48	2,37	121
PIETRANICO	97	89	1,13	1,03	126
POPOLI	852	913	9,86	10,56	133
RAPINO	184	185	2,13	2,14	96
RIPA TEATINA	676	692	7,83	8,01	146
ROCCAMONTEPIANO	267	265	3,09	3,06	104
ROCCAMORICE	169	167	1,96	1,93	101
ROSCIANO	708	661	8,19	7,66	173
SALLE	65	5	0,75	0,06	166
SAN GIOVANNI TEATINO	2.651	1.678	30,68	19,42	176
SCAFA	825	716	9,55	8,28	200
SERRAMONACESCA	83	88	0,96	1,02	64
SILVI	3.798	3.469	43,96	40,15	85
SPOLTORE	3.345	3.130	38,71	36,23	154
TOCCO CASAURIA	576	556	6,66	6,44	164
TORRE DE PASSERI	569	557	6,58	6,45	158
TORREVECCHIA TEATINA	721	684	8,35	7,92	154
TURRIVALIGNANI	172	177	1,99	2,04	144
VILLA CELIERA	102	100	1,19	1,16	99
<b>TOTALE GESTIONE ACA ACQUEDOTTO</b>	<b>80.556</b>	<b>77.448</b>	<b>932,4</b>	<b>896,4</b>	<b>138</b>

COMUNE	$M=G*1000/(A+B)$	N	O=L-N	P=M-N	$Q=(L-N)/N$	$R=(M-N)/N$
	Dotazione idrica giornaliera per abitante $V_{ab}/giorno$ RESIDENTI + FLUTTUANTI	Valore di riferimento $V_{ab}/giorno$	Scarto rispetto al valore di riferimento $V_{ab}/giorno$ RESIDENTI+FLUTTUANTI	Scarto rispetto al valore di riferimento $V_{ab}/giorno$ RESIDENTI+FLUTTUANTI	% rispetto al valore di riferimento RESIDENTI+FLUTTUANTI	% rispetto al valore di riferimento RESIDENTI+FLUTTUANTI
	Anno 2013		Anno 2012	Anno 2013	Anno 2012	Anno 2013
ABBATEGGIO	66	150	-45	-84	-30,06%	-55,82%
ALANNO	168	150	46	18	30,43%	11,77%
ARSITA	120	150	-2	-30	-1,51%	-19,85%
ATRI	145	150	19	-5	12,86%	-3,35%
BISENTI	126	150	-7	-24	-4,98%	-15,95%
BOLOGNANO	131	150	23	-19	15,37%	-12,56%
BRITTOLI	59	150	-47	-91	-31,45%	-60,77%
BUCCHIANICO	105	150	-28	-45	-18,51%	-30,22%
CAPPELLE SUL TAVO	135	150	-3	-15	-1,87%	-9,91%
CARAMANICO TERME	54	150	-53	-96	-35,52%	-64,27%
CARPINETO NORA	88	150	-28	-62	-18,75%	-41,52%
CASALINCONTRADA	160	150	10	10	6,35%	6,78%
CASTIGLIONE A CASAURIA	71	150	-40	-79	-26,38%	-52,55%
CASTIGLIONE M.R.	132	150	12	-18	7,81%	-11,76%
CASTILENTI	154	150	15	4	10,27%	2,87%
CATIGNANO	104	150	-17	-46	-11,04%	-30,35%
CEPAGATTI	139	150	10	-11	6,35%	-7,05%
CITTA' S. ANGELO	143	150	18	-7	12,08%	-4,85%
CIVITAUANA	94	150	-14	-56	-9,55%	-37,61%
CIVITELLA CASANOVA	86	150	-31	-64	-20,88%	-43,00%
COLLECORVINO	113	150	-13	-37	-8,59%	-24,66%
CUGNOLI	118	150	-11	-32	-7,07%	-21,66%
ELICE	127	150	2	-23	1,66%	-15,04%
FARA F.P.	110	150	-18	-40	-11,84%	-26,62%
FARINDOLA	91	150	-23	-59	-15,01%	-39,03%
FRANCAVILLA	81	150	-27	-69	-17,90%	-45,87%
LETTOMANOPPELLO	143	150	11	-7	7,07%	-4,60%
LORETO APRUTINO	118	150	-5	-32	-3,66%	-21,29%
MANOPPELLO	124	150	-37	-26	-24,53%	-17,51%
MIGLIANICO	111	150	-9	-39	-5,68%	-26,08%
MONTEBELLO DI B.	76	150	-41	-74	-27,52%	-49,09%
MONTEFINO	84	150	-26	-66	-17,37%	-43,91%
MONTESILVANO	100	150	-17	-50	-11,09%	-33,12%
NOCCIANO	129	150	5	-21	3,10%	-14,14%
PENNE	128	150	-1	-22	-0,94%	-14,73%
PESCARA	181	150	54	31	35,72%	20,61%
PESCOSANSONESCO	62	150	-60	-88	-39,85%	-58,34%
PIANELLA	133	150	5	-17	3,23%	-11,41%
PICCIANO	93	150	-29	-57	-19,13%	-37,82%
PIETRANICO	86	150	-24	-64	-16,06%	-42,70%
POPOLI	123	150	-17	-27	-11,55%	-17,71%
RAPINO	77	150	-54	-73	-36,16%	-48,79%
RIPA TEATINA	136	150	-4	-14	-2,84%	-9,44%
ROCCAMONTEPIANO	84	150	-46	-66	-30,36%	-44,07%
ROCCAMORICE	70	150	-49	-80	-32,86%	-53,23%
ROSCIANO	147	150	23	-3	15,46%	-2,29%
SALLE	11	150	16	-139	10,75%	-92,91%
SAN GIOVANNI TEATINO	100	150	26	-50	17,55%	-33,33%
SCAFA	162	150	50	12	33,49%	8,25%
SERRAMONACESCA	44	150	-86	-106	-57,48%	-70,97%
SILVI	47	150	-65	-103	-43,35%	-68,74%
SPOLTORE	126	150	4	-24	2,86%	-15,82%
TOCCO CASAURIA	129	150	14	-21	9,38%	-13,70%
TORRE DE PASSERI	138	150	8	-12	5,27%	-7,82%
TORREVECCHIA TEATINA	121	150	4	-29	2,46%	-19,11%
TURRIVALIGNANI	117	150	-6	-33	-4,13%	-22,06%
VILLA CELIERA	76	150	-51	-74	-34,05%	-49,62%
<b>TOTALE GESTIONE ACA ACQUEDOTTO</b>	<b>109</b>	<b>150</b>	<b>-12</b>	<b>-41</b>		

TABELLA 9 - Dotazioni - Analisi sul Volume distribuito.

Viene confrontato il quantitativo di acqua distribuito nel 2014 pro-capite rispetto al valore medio nazionale di 267 l/ab/giorno (Fonte ISTAT).

Occorre intervenire, regolando le portate distribuite, in N.17 Comuni gestiti dall'ACA spa, rispetto ai 19 del 2013 ed ai 22 del 2012, in cui si registra un consumo molto distante da quello di riferimento (+ 30%).

Sui Comuni dove si riscontra un consumo in distribuzione eccessivo vengono focalizzati gli sforzi gestionali, nonché proposte di intervento.

N	COMUNE	A	B	C=A+B	D	E	F	G=E*1000/(A+B)
		POPOLAZIONE RESIDENTE Istat 2011 ACQUEDOTTO SERVITA	POPOLAZIONE FLUTTUANTE (PRGA 2011) ACQUEDOTTO	POPOLAZIONE TOTALE	VOLUME ACQUA DISTRIBUITO ACQUEDOTTO mc/anno 2014	VOLUME ACQUA DISTRIBUITO ACQUEDOTTO mc/giorno	VOLUME ACQUA DISTRIBUITO ACQUEDOTTO l/s	Dotazione idrica giornaliera per abitante l/ab/giorno RESIDENTI+FLUTTUANTI
		PRA	PFA	PT				
1	ABBATEGGIO	441	368	809	82.434	226	2,61	279
2	ALANNO	3.608	631	4.239	576.150	1.578	18,27	372
3	ARSITA	871	303	1.174	111.230	305	3,53	260
4	ATRI	11.112	1.565	12.677	1.285.705	3.522	40,77	278
5	BISENTI	2.069	206	2.275	406.088	1.113	12,88	489
6	BOLOGNANO	1.157	379	1.536	290.562	796	9,21	518
7	BRITTOLI	336	344	679	60.245	165	1,91	243
8	BUCCHIANICO	5.221	1.157	6.378	591.776	1.621	18,77	254
9	CAPPELLE SUL TAVO	3.959	375	4.334	549.151	1.505	17,41	347
10	CARAMANICO TERME	2.008	3.043	5.051	343.278	940	10,89	186
11	CARPINETO NORA	680	300	980	130.808	358	4,15	366
12	CASALINCONTRADA	3.153	66	3.219	393.489	1.078	12,48	335
13	CASTIGLIONE A CASAURIA	873	748	1.621	195.594	536	6,20	331
14	CASTIGLIONE M.R.	2.364	373	2.737	260.374	796	9,21	291
15	CASTILENTI	1.551	153	1.704	189.497	519	6,01	305
16	CATIGNANO	1.449	472	1.921	146.190	401	4,64	208
17	CEPAGATTI	10.449	1.947	11.496	1.235.014	3.384	39,16	284
18	CITTA' S. ANGELO	14.379	2.972	17.351	2.787.298	7.636	88,38	440
19	CIVITANOVA	1.322	654	1.976	277.400	760	8,80	385
20	CIVITELLA CASANOVA	1.875	850	2.725	388.863	1.065	12,33	391
21	COLLECORVINO	5.908	1.218	7.126	615.454	1.686	19,52	237
22	CUGNOLI	1.590	178	1.768	135.201	370	4,29	210
23	ELICE	1.729	286	1.985	206.899	567	6,56	284
24	FARA F.P.	1.955	459	2.414	830.949	2.277	26,35	943
25	FARINDOLA	1.601	502	2.103	192.641	528	6,11	251
26	FRANCAVILLA	23.816	17.712	41.528	6.632.607	18.172	210,32	438
27	LETTOMANOPPELLO	3.019	186	3.205	608.959	1.668	19,31	521
28	LORETO ABRUTINO	7.619	1.568	9.177	601.187	1.647	19,06	179
29	MANOPPELLO	7.008	1.143	8.151	679.387	1.861	21,54	228
30	MIGLIANICO	4.844	1.380	6.224	977.815	2.678	31,01	430
31	MONTEBELLO DI B.	1.023	415	1.438	205.063	562	6,50	391
32	MONTEPINO	1.184	269	1.453	126.161	346	4,00	238
33	MONTE SILVANO	50.413	17.483	67.896	7.317.416	20.048	232,03	295
34	NOCCIANO	1.800	289	2.089	195.197	535	6,19	256
35	PENNE	12.717	1.742	14.459	1.528.241	4.187	48,46	280
36	PESCARA	117.166	16.793	133.959	25.768.673	70.598	817,12	527
37	PESCOSANSONE	517	347	864	119.145	326	3,78	378
38	PIANELLA	8.437	1.003	9.440	724.146	1.984	22,96	210
39	PICCIANO	1.336	427	1.765	84.486	231	2,68	131
40	PIETRANICO	509	265	774	73.946	203	2,34	262
41	POPOLI	5.450	972	6.422	625.372	1.713	19,83	267
42	RAPINO	1.433	489	1.922	185.958	509	5,90	265
43	RIPA TEATINA	4.188	453	4.641	319.966	877	10,15	189
44	ROCCAMONTEPIANO	1.985	594	2.559	186.108	510	5,90	199
45	ROCCAMORICE	989	693	1.682	112.504	308	3,57	183
46	ROSCIANO	3.683	425	4.088	377.336	1.034	11,97	253
47	SALLE	324	65	389	47.450	130	1,50	334
48	SAN GIOVANNI TEATINO	13.289	1.743	15.032	1.753.743	4.805	55,61	320
49	SCAFA	3.836	286	4.122	504.869	1.383,20	16,01	338
50	SERRAMONACESCA	582	719	1.301	43.471	119	1,38	92
51	SILVI	15.401	29.289	44.690	4.269.531	11.697	135,39	262
52	SPOLTORE	18.566	3.111	21.677	1.898.904	5.202	60,21	240
53	TOCCO CASAURIA	2.721	788	3.509	750.465	2.056	23,80	586
54	TORRE DE PASSERI	3.174	427	3.601	861.017	2.359	27,30	655
55	TORREVECCHIA TEATINA	3.746	946	4.692	540.755	1.482	17,15	316
56	TURRIVALIGNANI	884	313	1.197	77.983	214	2,47	178
57	VILLA CELIERA	747	289	1.036	81.450	223	2,58	215
57	<b>TOTALE GESTIONE ACA ACQUEDOTTO</b>	<b>404.027</b>	<b>121.243</b>	<b>525.270</b>	<b>70.591.613</b>	<b>193.402</b>	<b>2.238,4</b>	<b>319</b>

N.	COMUNE	H	I=G-H	L=(G-H)/H		
		Valore di riferimento /ab/giorno ISTAT 2004	Scarto rispetto al valore di riferimento /ab/giorno RESIDENTI+FLUTTUANTI	% rispetto al valore di riferimento RESIDENTI+FLUTTUANTI	% rispetto al valore di riferimento RESIDENTI+FLUTTUANTI	% rispetto al valore di riferimento RESIDENTI+FLUTTUANTI
				2014	2013	2012
1	ABBATEGGIO	267	12	4,56%	6,73%	21,77%
2	ALANNO	267	105	39,47%	38,30%	62,29%
3	ARSITA	267	-7	-2,78%	70,08%	59,58%
4	ATRI	267	11	4,07%	-2,49%	3,44%
5	BISENTI	267	222	83,16%	109,92%	116,38%
6	BOLOGNANO	267	251	94,11%	120,50%	132,07%
7	BRITTOLI	267	-24	-8,96%	14,27%	10,02%
8	BUCCHIANICO	267	-13	-4,79%	-15,25%	-4,92%
9	CAPPELLE SUL TAVO	267	60	30,02%	29,65%	29,71%
10	CARAMANICO TERME	267	-81	-30,26%	-30,80%	25,25%
11	CARPINETO NORA	267	99	36,96%	24,06%	140,28%
12	CASALINCONTRADA	267	68	25,43%	24,28%	46,61%
13	CASTIGLIONE A CASAURIA	267	64	23,81%	-4,26%	9,59%
14	CASTIGLIONE M.R.	267	24	8,66%	15,91%	8,31%
15	CASTILENTI	267	38	14,11%	6,07%	-5,65%
16	CATIGNANO	267	-59	-21,91%	-12,35%	-9,79%
17	CEPAGATTI	267	27	10,24%	10,78%	23,19%
18	CITTA' S. ANGELO	267	173	64,84%	69,22%	67,30%
19	CIVITAQUANA	267	118	44,05%	58,96%	59,76%
20	CIVITELLA CASANOVA	267	124	46,43%	71,43%	64,57%
21	COLLECORVINO	267	-30	-11,38%	-7,23%	-8,19%
22	CUGNOLI	267	-57	-20,53%	-20,46%	-19,47%
23	ELICE	267	17	6,41%	27,98%	19,29%
24	FARA F.P.	267	676	253,21%	217,72%	175,15%
25	FARINDOLA	267	-16	-6,00%	8,66%	8,46%
26	FRANCAVILLA	267	171	63,88%	50,68%	54,49%
27	LETTOMANOPPELLO	267	254	94,96%	89,45%	97,01%
28	LORETO APRUTINO	267	-88	-32,78%	-37,79%	-39,93%
29	MANOPPELLO	267	-39	-14,47%	-13,90%	1,21%
30	MIGLIANICO	267	163	61,21%	55,63%	64,18%
31	MONTEBELLO DI B.	267	124	46,33%	62,39%	70,64%
32	MONTEFINO	267	-29	-10,90%	-13,27%	-23,46%
33	MONTESILVANO	267	28	10,59%	9,82%	7,88%
34	NOCCIANO	267	-11	-4,12%	-12,65%	-1,00%
35	PENNE	267	23	8,45%	5,70%	14,69%
36	PESCARA	267	260	97,39%	83,27%	60,92%
37	PESCOSANONESCO	267	111	41,50%	45,23%	51,24%
38	PIANELLA	267	-57	-21,29%	-20,36%	-19,67%
39	PICCIANO	267	-136	-50,88%	-41,62%	-11,19%
40	PIETRANICO	267	-5	-1,97%	15,25%	-12,76%
41	POPOLI	267	0	-0,08%	139,67%	139,02%
42	RAPINO	267	-2	-0,72%	88,45%	77,53%
43	RIPA TEATINA	267	-78	-29,25%	-41,19%	-40,98%
44	ROCCAMONTEPIANO	267	-88	-25,37%	-27,42%	-22,23%
45	ROCCAMORICE	267	-84	-31,37%	-8,52%	-7,24%
46	ROSCIANO	267	-14	-5,29%	-13,75%	-12,50%
47	SALLE	267	67	25,16%	24,78%	NO GESTIONE ACA
48	SAN GIOVANNI TEATINO	267	53	19,71%	11,94%	NO GESTIONE ACA
49	SCAFA	267	69	25,68%	29,00%	8,09%
50	SERRAMONACESCA	267	-175	-65,71%	25,56%	49,16%
51	SILVI	267	-5	-1,97%	-1,25%	-5,57%
52	SPOLTORE	267	-27	-10,11%	-11,62%	-11,36%
53	TOCCO CASAURIA	267	319	119,45%	140,18%	113,16%
54	TORRE DE PASSERI	267	388	145,35%	156,31%	157,40%
55	TORREVECCHIA TEATINA	267	49	18,26%	20,94%	20,14%
56	TURRIVALIGNANI	267	-89	-33,15%	-31,77%	-35,14%
57	VILLA CELIERA	267	-52	-19,33%	62,53%	74,11%
57	<b>TOTALE GESTIONE ACA ACQUEDOTTO</b>	<b>267</b>	<b>52</b>	<b>n.17 comuni</b>	<b>n.19 comuni</b>	<b>n.22 comuni</b>

TABELLA 10 - Stima perdite idriche reali ed amministrative

Viene confrontata la % di dispersione idrica rilevata nel 2010 (Indicatori QSN S-10 - Reti Idriche) con la % del volume non erogato all'utenza rispetto all'impresso in rete per gli anni 2012 e 2013, essendo il dato di fatturato 2014 non ancora consolidato.

COMUNE	PORTATA IMMESSA mc/anno Anno 2013	Volumi fatturati alle utenze Anno 2013 (agg.to Giu.15)	Volumi non fatturati	PERDITA Percentuale volume non fatturati/volum e impresso
	A	B	C=A-B	D=C/A
ABBATEGGIO	84.146	28.472	55.674	66,2%
ALANNO	571.321	298.015	273.306	47,8%
ARSITA	194.593	64.812	129.781	66,7%
ATRI	1.204.646	753.629	451.017	37,4%
BISENTI	465.408	114.170	351.238	75,5%
BOLOGNANO	330.075	91.682	238.393	72,2%
BRITTOLI	75.615	21.971	53.644	70,9%
BUCCHIANICO	526.800	287.875	238.925	45,4%
CAPPELLE SUL TAVO	548.453	232.277	316.176	57,6%
CARAMANICO TERME	340.643	158.342	182.301	53,5%
CARPINETO NORA	118.489	40.983	77.506	65,4%
CASALINCONTRADA	389.866	192.049	197.817	50,7%
CASTIGLIONE A CASAURIA	151.241	61.550	89.691	59,3%
CASTIGLIONE M.R.	309.176	150.243	158.933	51,4%
CASTILENTI	176.151	104.590	71.561	40,6%
CATIGNANO	164.082	91.259	72.823	44,4%
CEPAGATTI	1.241.113	638.306	602.807	48,6%
CITTA' S. ANGELO	2.861.379	1.058.704	1.802.675	63,0%
CIVITAQUANA	306.102	89.832	216.270	70,7%
CIVITELLA CASANOVA	455.268	111.576	343.692	75,5%
COLLECORVINO	644.235	344.190	300.045	46,6%
CUGNOLI	137.051	83.468	53.583	39,1%
ELICE	248.818	105.172	143.646	57,7%
FARA F.P.	747.451	115.429	632.022	84,6%
FARINDOLA	222.694	86.961	135.733	61,0%
FRANCIVILLA	6.098.238	1.755.498	4.342.740	71,2%
LETTOMANOPPELLO	591.746	177.126	414.620	70,1%
LORETO APRUTINO	556.360	462.600	93.760	16,9%
MANOPPELLO	683.951	419.727	264.224	38,6%
MIGLIANICO	943.993	307.746	636.247	67,4%
MONTEBELLO DI B.	227.580	51.654	175.926	77,3%
MONTEFINO	122.808	52.884	69.924	56,9%
MONTESILVANO	7.266.458	3.126.187	4.140.271	57,0%
NOCCIANO	177.821	111.791	66.030	37,1%
PENNE	1.489.443	756.384	733.059	49,2%
PESCARA	23.925.591	9.954.852	13.970.739	58,4%
PESCO SANONESCO	122.283	27.623	94.660	77,4%
PIANELLA	732.652	506.491	226.161	30,9%
PICCIANO	100.411	74.628	25.783	25,7%
PIETRANICO	86.930	32.594	54.336	62,5%
POPOLI	1.500.000	333.140	1.166.860	77,8%
RAPINO	352.975	67.595	285.380	80,8%
RIPA TEATINA	265.979	252.581	13.398	5,0%
ROCCAMONTEPIANO	180.998	96.554	84.444	46,7%
ROCCAMORICE	153.237	60.816	92.421	60,3%
ROSCIANO	343.614	241.429	102.185	29,7%
SAN GIOVANNI TEATINO	1.639.917	612.308	1.027.609	62,7%
SCAFA	518.217	261.241	256.976	49,6%
SERRAMONACESCA	159.193	32.104	127.089	79,8%
SILVI	4.300.827	1.266.286	3.034.541	70,6%
SPOLTORE	1.867.096	1.142.406	724.690	38,8%
TOCCO CASAURIA	821.345	203.037	618.308	75,3%
TORRE DE PASSERI	899.485	203.288	696.197	77,4%
TORREVECCHIA TEATINA	553.024	249.701	303.323	54,8%
TURRIVALIGNANI	79.587	64.431	15.156	19,0%
VILLA CELIERA	164.098	36.545	127.553	77,7%
<b>TOTALE GESTIONE ACA ACQUEDOTTO</b>	<b>69.440.674</b>	<b>28.266.804</b>	<b>41.173.870</b>	<b>56,33%</b>

COMUNE	stima errori di lettura di contatori di misura vetusti	stima volume perso durante interventi di manutenzione delle strutture acquedottistiche	stima volume consumato da fontanili	Volume acqua erogata
	E	F	G	H=E+F+G
ABBATEGGIO	8.351	2.784	3.897	43.504
ALANNO	40.996	13.665	19.131	371.808
ARSITA	19.467	6.489	9.085	99.853
ATRI	67.652	22.551	31.571	875.403
BISENTI	52.686	17.562	24.587	209.004
BOLOGNANO	35.759	11.920	16.688	156.048
BRITTOLI	8.047	2.682	3.755	36.455
BUCCHIANICO	35.839	11.946	16.725	352.385
CAPPELE SUL TAVO	47.426	15.809	22.132	317.645
CARAMANICO TERME	27.345	9.115	12.761	207.563
CARPINETO NORA	11.626	3.875	5.425	61.910
CASALINCONTRADA	29.673	9.891	13.847	245.460
CASTIGLIONE A CASAURIA	13.454	4.485	6.278	85.767
CASTIGLIONE M.R.	23.840	7.947	11.125	193.155
CASTILENTI	10.734	3.578	5.009	123.911
CATIGNANO	10.923	3.641	5.098	110.921
CEPAGATTI	90.421	30.140	42.197	801.064
CITTA' S. ANGELO	270.401	90.134	126.187	1.545.426
CIVITAQUANA	32.441	10.814	15.139	148.225
CIVITELLA CASANOVA	51.554	17.185	24.058	204.373
COLLECORVINO	45.007	15.002	21.003	425.202
CUGNOLI	8.037	2.679	3.751	97.935
ELICE	21.547	7.182	10.055	143.957
FARA F.P.	94.803	31.601	44.242	286.075
FARINDOLA	20.360	6.787	9.501	123.609
FRANCAVILLA	651.411	217.137	303.992	2.928.038
LETTOMANOPPELLO	62.193	20.731	29.023	289.073
LORETO APRUTINO	14.064	4.688	6.563	487.915
MANOPPELLO	39.634	13.211	18.496	491.067
MIGLIANICO	95.437	31.812	44.537	479.533
MONTEBELLO DI B.	26.389	8.796	12.315	99.154
MONTEFINO	10.489	3.496	4.895	71.764
MONTESILVANO	621.041	207.014	289.819	4.244.060
NOCCIANO	9.905	3.302	4.622	129.619
PENNE	109.959	36.653	51.314	954.310
PESCARA	2.095.611	698.537	977.952	13.726.951
PESCOSANSONESCO	14.199	4.733	6.626	53.181
PIANELLA	33.924	11.308	15.831	567.554
PICCIANO	3.867	1.289	1.805	81.589
PIETRANICO	8.150	2.717	3.803	47.265
POPOLI	175.029	58.343	81.680	648.192
RAPINO	42.807	14.269	19.977	144.648
RIPA TEATINA	2.010	670	938	256.198
ROCCAMONTEPIANO	12.667	4.222	5.911	119.354
ROCCAMORICE	13.863	4.621	6.469	85.770
ROSCIANO	15.328	5.109	7.153	269.019
SAN GIOVANNI TEATINO	154.141	51.380	71.933	889.762
SCAFA	38.546	12.849	17.988	330.624
SERRAMONACESCA	19.063	6.354	8.896	66.418
SILVI	455.181	151.727	212.418	2.085.612
SPOLTORE	108.704	36.235	50.728	1.338.072
TOCCO CASAURIA	92.746	30.915	43.282	369.980
TORRE DE PASSERI	104.430	34.810	48.734	391.261
TORREVECCHIA TEATINA	45.498	15.166	21.233	331.598
TURRIVALIGNANI	2.273	758	1.061	68.523
VILLA CELIERA	19.133	6.378	8.929	70.984
<b>TOTALE GESTIONE ACA ACQUEDOTTO</b>	<b>6.176.080</b>	<b>2.058.693</b>	<b>2.882.171</b>	<b>39.383.749</b>



COMUNE	Volume fatturato/volume erogato	Volume non erogato	PERDITA Percentuale volume non erogato/volume immesso 2013	PERDITA Percentuale volume non erogato/volume immesso 2012	STIMA DISPERSIONI IDRICHE - QSN S-10 - 2010
	I=B/H	L=A-H	M=I/A		
ABBATEGGIO	65,4%	40.642	48,3%	49,4%	56,3%
ALANNO	80,2%	199.513	34,9%	40,0%	44,5%
ARSITA	64,9%	94.740	48,7%	47,7%	51,8%
ATRI	86,1%	329.242	27,3%	28,3%	31,3%
BISENTI	54,6%	256.404	55,1%	55,0%	49,8%
BOLOGNANO	58,8%	174.027	52,7%	52,6%	57,4%
BRITTOLI	60,3%	39.160	51,8%	47,4%	57,4%
BUCCHIANICO	81,7%	174.415	33,1%	37,8%	30,9%
CAPPELE SUL TAVO	73,1%	230.808	42,1%	42,0%	40,5%
CARAMANICO TERME	76,3%	133.080	39,1%	30,8%	27,3%
CARPINETO NORA	66,2%	56.579	47,8%	59,1%	65,5%
CASALINCONTRADA	78,2%	144.406	37,0%	43,3%	39,6%
CASTIGLIONE A CASAURIA	71,8%	65.474	43,3%	45,5%	45,5%
CASTIGLIONE M.R.	77,8%	116.021	37,5%	32,2%	34,8%
CASTILENTI	84,4%	52.240	29,7%	25,1%	37,5%
CATIGNANO	82,3%	53.161	32,4%	32,6%	29,4%
CEPAGATTI	79,7%	440.049	35,5%	37,6%	42,7%
CITTA' S. ANGELO	68,5%	1.315.953	46,0%	45,5%	43,7%
CIVITAQUANA	60,6%	157.877	51,6%	49,8%	31,3%
CIVITELLA CASANOVA	54,6%	250.895	55,1%	53,3%	59,2%
COLLECORVINO	80,9%	219.033	34,0%	32,2%	40,1%
CUGNOLI	85,2%	39.116	28,5%	25,7%	22,8%
ELICE	73,1%	104.862	42,1%	38,1%	40,2%
FARA F.P.	40,3%	461.376	61,7%	59,9%	82,6%
FARINDOLA	70,4%	99.085	44,5%	40,9%	47,6%
FRANCAVILLA	60,0%	3.170.200	52,0%	51,2%	55,1%
LETTOMANOPPELLO	61,3%	302.672	51,1%	50,7%	57,1%
LORETO APRUTINO	94,8%	68.445	12,3%	7,2%	3,9%
MANOPPELLO	85,5%	192.883	28,2%	45,4%	N.R.
MIGLIANICO	64,2%	464.461	49,2%	49,4%	55,6%
MONTEBELLO DI B.	52,1%	128.426	56,4%	55,6%	53,0%
MONTEFINO	73,7%	51.045	41,6%	28,7%	21,8%
MONTESILVANO	73,7%	3.022.398	41,6%	39,2%	42,8%
NOCCIANO	86,2%	48.202	27,1%	30,3%	25,1%
PENNE	79,3%	535.133	35,9%	37,6%	42,3%
PESCARA	72,5%	10.198.639	42,6%	38,4%	43,2%
PESCOSANSONESCO	51,9%	69.102	56,5%	56,7%	62,9%
PIANELLA	89,2%	165.097	22,5%	20,3%	29,3%
PICCIANO	91,5%	18.822	18,7%	35,7%	43,0%
PIETRANICO	69,0%	39.665	45,6%	33,5%	31,6%
POPOLI	51,4%	851.808	56,8%	57,8%	N.R.
RAPINO	46,7%	208.327	59,0%	58,3%	65,5%
RIPA TEATINA	98,6%	9.780	3,7%	5,5%	18,4%
ROCCAMONTEPIANO	80,9%	61.644	34,1%	36,3%	24,4%
ROCCAMORICE	70,9%	67.468	44,0%	43,3%	44,8%
ROSCIANO	89,7%	74.595	21,7%	18,9%	29,2%
SAN GIOVANNI TEATINO	68,8%	750.154	45,7%	N.R.	N.R.
SCAFA	79,0%	187.592	36,2%	22,4%	51,4%
SERRAMONACESCA	48,3%	92.775	58,3%	61,3%	63,9%
SILVI	60,7%	2.215.215	51,5%	48,4%	51,0%
SPOLTORE	85,4%	529.024	28,3%	25,4%	25,9%
TOCCO CASAURIA	54,9%	451.365	55,0%	52,0%	54,3%
TORRE DE PASSERI	52,0%	508.224	56,5%	56,2%	60,3%
TORREVECCHIA TEATINA	75,3%	221.426	40,0%	38,0%	48,8%
TURRIVALIGNANI	94,0%	11.064	13,9%	11,7%	20,3%
VILLA CELIERA	51,5%	93.114	56,7%	57,5%	61,2%
<b>TOTALE GESTIONE ACA ACQUEDOTTO</b>	<b>71,22%</b>	<b>30.056.925</b>	<b>41,12%</b>	<b>41,29%</b>	<b>43,30%</b>

PREVENZIONE EMERGENZA QUALI-QUANTITATIVA*Generalità*

Nel 2014 la procedura di concordato preventivo avviata al Tribunale di Pescara ha creato alcune difficoltà nelle procedure di affidamento lavori e programmazione investimenti creando un rallentamento delle procedure di affidamento lavori di manutenzione, sia ordinaria che straordinaria, e di programmazione investimenti inerenti le attività di prevenzione, necessari per fronteggiare una qualsiasi emergenza sulla rete gestita.

Tale stato di fatto si inserisce in una realtà gestionale già di per sé critica per diverse cause di carattere generale che di seguito si riportano:

- ✓ limitazione delle risorse economiche da destinare al riefficiamento di reti che risultano essere in uno stato di equilibrio labile e fortemente vulnerabile, in quanto caratterizzate da particolari fattori quali l'ampia estensione (circa 3.500 Km), la complessità del sistema, la presenza di condotte vetuste sulle quali vengono effettuati singoli lavori di riparazione piuttosto che l'integrale sostituzione delle stesse. Le rotture causano danni di diversa natura: economica, per mancata fatturazione dell'acqua persa; ambientale, per infiltrazioni, allagamenti o crolli dovuti a perdite idriche, o per inquinamento dovuto a perdite o sversamenti fognari; sociale, per il disagio causato all'utenza con la razionalizzazione della risorsa per effettuare le riparazioni o per il non utilizzo dell'acqua a scopo potabile nei casi di contaminazione qualitativa.
- ✓ limitazione delle risorse economiche da destinare ad interventi sugli impianti idrici e depurativi. Gli interventi necessari sono di diversa natura: strutturali e di potenziamento funzionale. Nel settore idrico nel 2014 l'Aca ha provveduto ad adempiere alle prescrizioni (Prot. 21108 del 11.07.14) scaturite dai sopralluoghi per la verifica delle opere di presa previsti dal programma di controllo delle acque destinate al consumo umano dell'Azienda Usl - Dipartimento di Prevenzione, Servizio Igiene degli Alimenti e della Nutrizione. Nel settore depurativo nel 2014 sono stati portati avanti i lavori di potenziamento dei depuratori Atri Crocifisso, Bucchianico Frontino e Collecervino Congiunti ma è necessario potenziare tutti gli impianti i cui scarichi risultano qualitativamente non conformi alla normativa in materia comportando infrazioni dal parte della Comunità Europea che ricadono inevitabilmente sulla intera comunità.
- ✓ limitazione delle risorse umane, in particolare del personale operativo in grado di fare, contestualmente, manovre sulla rete, controlli degli impianti, ricerca perdite attiva, nonché di limitare al minimo i disagi in situazioni di emergenza, dovuta a mancate assunzioni a copertura del personale tecnico andato in quiescenza negli ultimi anni.
- ✓ Nel 2014 è stata potenziata una regia tecnica permanente di gestione delle emergenze, con la redazione ed aggiornamento da parte dell'Aca spa del "Piano di gestione delle interruzioni del servizio idrico e delle emergenze per crisi idriche".

Nel 2015, grazie ai fondi FAS, verranno espletate gare sia per il settore idrico (per 1 milione di euro) sia per quello depurativo (16 milioni di euro per l'adeguamento di circa 25 impianti), ma restano necessari ulteriori ingenti finanziamenti a copertura di ciò che non è previsto dai FAS, come:

- ✓ l'implementazione dei punti della rete adduttrice e distributrice telecontrollati,
- ✓ l'installazione di organi di regolazione automatizzati,
- ✓ la programmazione della dismissione delle fosse imhoff, secondo quanto previsto dal Piano di Tutela delle Acque in Abruzzo,
- ✓ la necessaria sostituzione dei contatori con altrettanti tecnologicamente più moderni, idonei

a ridurre le perdite, sia reali (bassi consumi non rilevati), che amministrative (regolarizzazione utenze non a ruolo),

- ✓ l'ingegnerizzazione delle reti attraverso la distrettualizzazione e la gestione delle pressioni in esse mediante l'applicazione di moderne tecnologie che consentono l'ottimizzazione gestionale della rete e dei suoi punti critici ("best practice IWA").

Nel 2014 è proseguita l'attività di ricerca perdite idriche realizzata con l'ausilio del sistema di pre-localizzazione (Zone Scan 820) con funzione di correlazione.

I Ns. Tecnici sono intervenuti su diverse segnalazioni pervenute.

TABELLA 11 – Ricerca perdite con Zone Scan 820

Comune	Via	Data
Città Sant'Angelo	Centro Urbano	07/03/14
Pianella	Zona Industriale	04/04/14
Spoltore	Zona Serbatoio Castello	11/04/14
Spoltore	Zona Serbatoio Castello	23/05/14
San Giovanni Teatino	Via Sicilia/ Via Nisio	04/06/14
Tocco da Casauria	Via D'Annunzio	26/09/14
Tocco da Casauria	Via Capo Croce	27/09/14
Moscufo	Via Moro/ Via Raffaello	21/10/14
Pianella	Via R.Margherita/ Via M.D'Ungheria	28/10/14
Torre de' Passeri	Corso Mazzini	31/10/14
Torre de' Passeri	Corso Mazzini	13/11/14



#### REGOLARIZZAZIONE DELLE ISTANZE DI CONCESSIONE

In applicazione della L.R. 25/2011 (B.U.R.A. n.49 del 12/08/2011) che regola alcune procedure relative alle derivazioni di acque pubbliche, l'Aca spa nel 2014 ha proseguito l'attività di regolarizzazione delle fonti di approvvigionamento, predisponendo gli elaborati mancanti e necessari per la voltura, da parte dell'Ersi, già Ente d'Ambito Pescaresese, di diverse istanze di derivazione

TABELLA 12 – Istanze di voltura completate

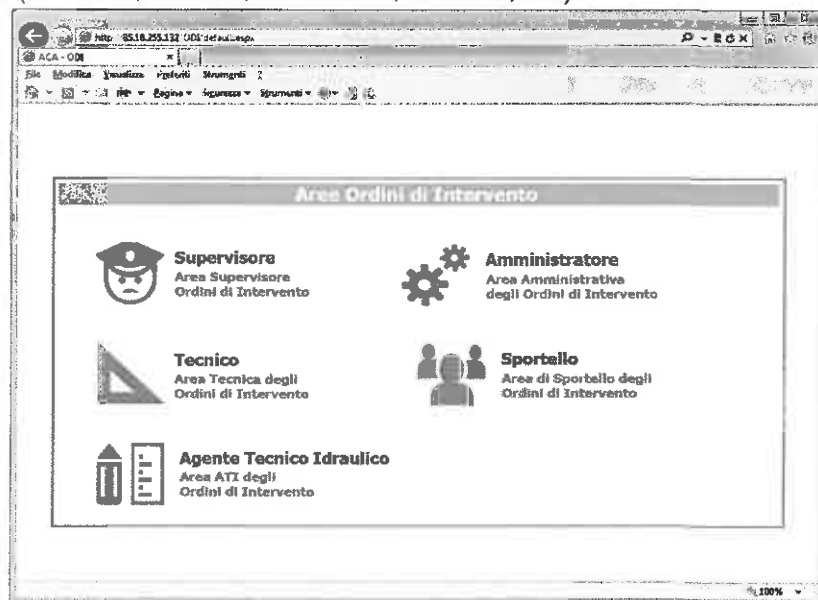
Codice Univoco Regionale	Comune	Denominazione ACA Captazione	Portata mxlia istarza (l/s)	Richiesta ACA concessione derivazione	Richiesta ATO concessione derivazione	Richiesta ATO concessione derivazione	Spese di istruttoria
PE/D/82	Abbateggio	La Morgia	100	Prot. 6324 del 9/12/1999	Prot. 258 del 10/2/12	Prot. 1481 del 18/12/2014	Prot. 8210 del 22.05.15
TE/D/595	Arsita	Pietra Rotonda	0,5	Prot. 6032 del 26/11/1999	Prot. 259 del 10/2/12	Prot. 794 del 03/07/2014	Prot. 8210 del 22.05.15
TE/D/594	Arsita	Piana dei Carbonai	6	Prot. 6033 del 26/11/1999	Prot. 259 del 10/2/12		
PE/D/46	Carpineto della Nora	Pietra Rossa - Nora	20	Prot. 6331 del 09/12/1999	Prot. 258 del 10/2/12	Prot. 983 del 24/08/14	Prot. 8210 del 22.05.15
PE/D/20	Farindola	Sorgente Vitella d'Oro	523	Prot. 6325 del 9/12/1999	Prot. 258 del 10/2/12	Prot. 1141 del 29/09/14	Prot. 8210 del 22.05.15
	Farindola	Sorgente Mortaio d'Angri		Prot. 6325 del 9/12/1999	Prot. 258 del 10/2/12		
	Farindola	Pozzi Mortaio d'Angri		Prot. 6325 del 9/12/1999	Prot. 258 del 10/2/12		
PE/D/3913	Farindola	Pagliaroli	0,2	Prot. 6026 del 26/11/1999	Prot. 258 del 10/2/12		
PE/D/3916	Farindola	Rigopiano	0,2	Prot. 6027 del 26/11/1999	Prot. 258 del 10/2/12	Prot. 1142 del 29/09/2014	Prot. 8210 del 22.05.15
PE/D/3915	Farindola	Acquafranchina I	2,2	Prot. 6025 del 26/11/1999	Prot. 258 del 10/2/12		
	Pescosansonesco	Fonte Cucucillo	0,1		Prot. 258 del 10/2/12	Prot. 1250 del 28/10/14	Prot. 8210 del 22.05.15
	Pescosansonesco	Fonte Pellegrino	0,5		Prot. 258 del 10/2/12		
PE/D/87	Popoli	Giardino		Prot. 6326 del 09/12/1999	Prot. 258 del 10/2/12		
PE/D/83	Bussi sul Tirino	Pozzi S. Rocco	2000	Prot. 4608 del 08/05/1997 Prot. del 01/07/1999 Prot. del 14/01/2008	Prot. 258 del 10/2/12	Prot. 1494 del 19/12/2014	Prot. 8210 del 22.05.15
	Popoli	San Callisto	50		Prot. 258 del 10/2/12	Prot. 1483 del 18/12/2014	Prot. 8210 del 22.05.15
PE/D/3898	Tocco da Casauria	Acquazzetti	10	Prot. 6353 del 30/06/2004	Prot. 258 del 10/2/12	Prot. 1294 del 05/11/14	Prot. 8210 del 22.05.15
PE/D/3938	Tocco da Casauria	Valle Lopio 1	2	Prot. 6355 del 30/06/2004	Prot. 258 del 10/2/12		
PE/D/3926	Torre dè Passeri	Tre Monti	5	Prot. 6023 del 26/11/1999	Prot. 258 del 10/2/12	Prot. 1482 del 18/12/14	Prot. 8210 del 22.05.15

**SISTEMA DI GESTIONE DELLE MANUTENZIONI**

Nel 2014 la gestione delle manutenzioni è stata ottimizzata attraverso la registrazione delle attività svolte dagli Amministrativi, dai Tecnici, dagli ATI e dai Manutentori su supporto informatico attraverso la dotazione di tablet dedicati e l'attivazione di n.2 procedure distinte, quali:

ODM - Per la gestione di Ordini di manutenzioni sulle reti e su gli impianti del settore idrico e fognario;

ODI - Per la gestione di Ordini di intervento dedicati a qualsiasi attività riguardante i contatori a ruolo (es. allacci, disdette, sostituzioni, verifiche, etc.).



Ciascun ordine creato, viene chiuso solo dopo aver svolto l'attività richiesta, registrata la georeferenziazione del luogo di intervento, foto di inizio e fine lavori, nonché di tutte le informazioni tecniche e/o amministrative correlate.

Inoltre, la fase di archiviazione coincide con la contabilizzazione dei lavori da parte dei DL competenti.

Entrambe le procedure prevedono la possibilità di effettuare delle ricerche specifiche attraverso dei filtri sulla tipologia di intervento, sul Comune, sull'Agente Tecnico Idraulico, etc..

infine, è possibile fare dei

L'attivazione di tale sistema, che nel 2014 ha avuto una prima fase di avvio, è operativo e sarà implementato nei contenuti nel 2015 e verrà utilizzato anche nel settore depurativo, al fine di avere una gestione integrata nei servizi idrico fognario e depurativo.

Ulteriori benefici derivanti dall'informatizzazione del sistema sono la condivisione in tempo reale delle informazioni sugli interventi e la creazione di un database su reti impianti e utenze, su cui poter effettuare delle estrapolazioni di informazioni, utili ai fini statistici, gestionali e di programmazione.

Con i dati relativi alla consistenza delle rete fognaria, sarà quindi possibile avere a disposizione planimetrie digitalizzate aggiornate, attualmente non disponibili per quasi tutti i Comuni gestiti da Aca.

TABELLA 13 - Numero Ordine Di Manutenzione effettuati dal 01.01.14 al 31.12.14

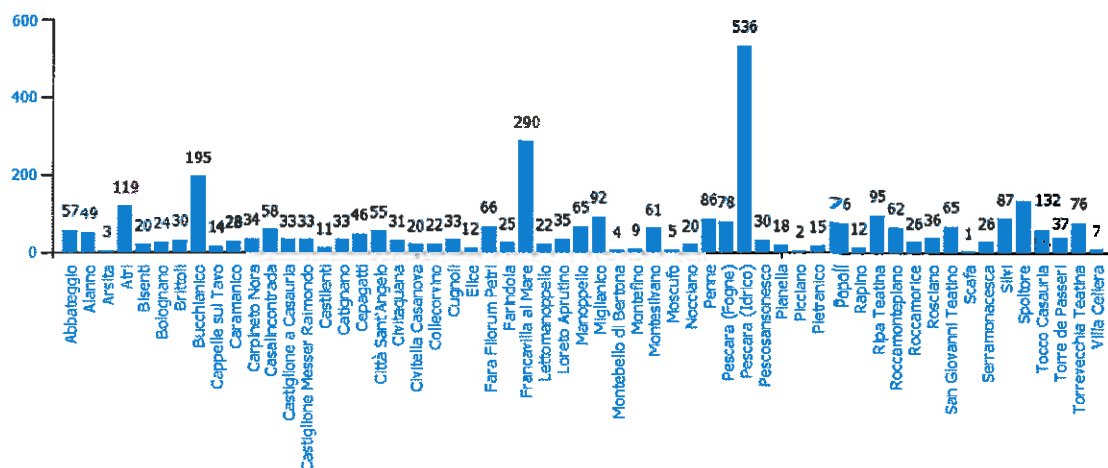


TABELLA 14 - Numero Ordine Di Intervento effettuati dal 01.01.14 al 31.12.14

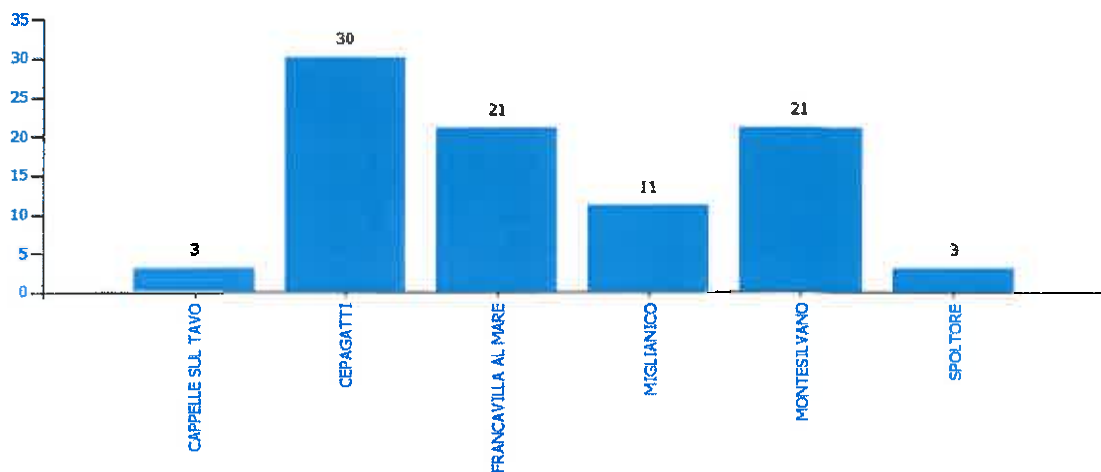


TABELLA 15 - Esempio di Ordine Di Manutenzione

Apps Bookmarks ACA - ODM ACA - ODI

**aca** facilitySGM **SUPERVISORE** FIDUCIO ROSELLA E.M.T.

Griglia Pannello Ingresso Password

**FOTO INIZIO LAVORI, FOTO FINE LAVORI E MAPPA**

**FOTO AGGIUNTIVE**

**DETTAGLI ORDINE DI MANUTENZIONE**

NUMERO ODM	2602
STATO	ULTIMATA
DATA INIZIO	30/10/2014 10:14
TIPOLOGIA	IDRICO
NUMERO ODM	AMELI MARIO (SEGNALAZIONE INTERNA ACA)
COMUNE	SILVI
INDIRIZZO	VIA MICHETTI

DESCRIZIONE	
PIPAR IDRICA	
NOTE	ORDINE CHIUSO IL 30/10/2014 17:09:28
DETTAGLI INTERVENTO	
AREA	AMELI MARIO
TECNICO	GEOM. BALDUINI ANTONIETTA
DITTA APPALTRICE	ACA
OPERAI	TARDARELLI DI PANTRAZIO
SESSIONE LAVORI	DAL 30/10/2014 08:00 AL 30/10/2014 11:14
DESCRIZIONE LAVORI	
DELEGAZIONE (ANNO)	SU ASFALTO
UBICAZIONI	IN P.E.
LINEE PERICLITA	RETI INTERNE
LAVORI	SOSTITUZIONE VALVOLA SFERA INTERO POZZETTO CON SCAVO SU ASFALTO A RICOGLIMENTO TUBO PE 2" SONDAGGIO SU ASFALTO ML. D. 60X1, 90X1, 90 SCAVO X MONTAGGIO VALVOLA SCAVO NR1 ML.1, 60X1, 40X1 SCAVO NR2 ML.1X1X0, 60
MATERIALI	STABILIZZATO MC2 BIGLINTI OPT. 2" NR2 GIUNTI OPT. 2" NR3 VALVOLA SFERA 2" NR2 NIPLES 2" NR1 TUBO PE 2" ML1 ASFALTO SACCHI 8
MEZZI	CAMION IVECO 120 ESCAVATORE QL 30 CANTONCINO
STORICO INTERVENTO	
INVIIO SINALIZZAZIONE	30/10/2014 10:14 (AMELI MARIO)
APERTURA PARRUCCHINI	30/10/2014 10:15 (AMELI MARIO)
CHIUSURA PARRUCCHINI	30/10/2014 17:09 (AMELI MARIO)
APPROVAZIONE	NON DEFINITA
FIRMA RAPPORTINO	
AMELI	

TABELLA 16 – Report di Ordini Di Manutenzione



ACA - SGM

88.41.244.70/sgm/riservata/super/listaODMsup.aspx

Apps Bookmarks ACA - ODM ACA - ODI

**OGG**  
facilitySGM

**SUPERVISORE**  
PIRRO ROBERTA ESCI

Grafica Mappa Lista ODM Password

**FILTRO**

INVIATI DAL	INVIATI AL	ATTI	TIPOLOGIA	COMUNE	INDIRIZZO	STATO	
01/01/2014	31/12/2014						
SOMMA URGENZA	LOGLICAZ. LAVORO	TUBAZIONE	TIPO PERDITA	TECNICO			FILTRA

**LISTA ORDINI DI MANUTENZIONE**

NON LAVORATI 
  IN CORSO 
  ULTIMATI 
  ARCHIVIATI 
  SOSPESI 
  CANCELLATI

STATO	NUMERO	TIPOLOGIA	COMUNE	INDIRIZZO	ATTI	INVID	CHIUSURA	DETTAGLI
<input checked="" type="radio"/>	3745	Idrico	Lettonanoppello	via colerotondo n 5	Di Giovanni Gabriele	31/12/2014 12:59	31/12/2014 13:12	DETTAGLI
<input checked="" type="radio"/>	3744	Idrico	Lettonanoppello	via colerotondo n 13	Di Giovanni Gabriele	31/12/2014 12:33	31/12/2014 12:46	DETTAGLI
<input checked="" type="radio"/>	3743	Idrico	Lettonanoppello	via pietrara sn	Di Giovanni Gabriele	31/12/2014 11:31	31/12/2014 11:43	DETTAGLI
<input checked="" type="radio"/>	3742	Idrico	Lettonanoppello	via canavine sn	Di Giovanni Gabriele	31/12/2014 10:41	31/12/2014 10:58	DETTAGLI
<input checked="" type="radio"/>	3741	Idrico	Pescara (Idrico)	via nicola fabrizi angolo via balla	Mammarella Sandro	30/12/2014 19:13	31/12/2014 15:45	DETTAGLI
<input checked="" type="radio"/>	3740	Idrico	Pescara (Idrico)	via dei marsi 128	Mammarella Sandro	30/12/2014 18:59	30/12/2014 19:10	DETTAGLI
<input checked="" type="radio"/>	3739	Idrico	Cepagatti	c/da Palazzo	Vinci Giuseppe	30/12/2014 11:26	30/12/2014 11:47	DETTAGLI
<input checked="" type="radio"/>	3738	Idrico	Pescara (Idrico)	via forca d'acero angolo via matese	Mammarella Sandro	30/12/2014 11:14	30/12/2014 18:21	DETTAGLI
<input checked="" type="radio"/>	3737	Verifica impianto clorazione	Serramonacesca	piazza municipio	D'Ascanio Antonio	30/12/2014 09:10	30/12/2014 09:26	DETTAGLI
<input checked="" type="radio"/>	3736	Idrico	Atri	Via Dei Mulini, (Casoli).	Pallini Giuseppe	30/12/2014 09:00	30/12/2014 10:46	DETTAGLI
<input checked="" type="radio"/>	3735	Verifica impianto clorazione	Serramonacesca	garfoli	D'Ascanio Antonio	30/12/2014 08:59	30/12/2014 09:09	DETTAGLI
<input checked="" type="radio"/>	3734	Idrico	Cepagatti	via Piemonte	Vinci Giuseppe	29/12/2014 15:19	05/01/2015 11:26	DETTAGLI
<input checked="" type="radio"/>	3733	Fognario	Cugnoli	piano san giovanni	Perna Antonio	29/12/2014 15:01	29/12/2014 16:09	DETTAGLI
<input checked="" type="radio"/>	3732	Idrico	Atri	Via Dei Mulini, (Casoli).	Pallini Giuseppe	29/12/2014 15:53	29/12/2014 17:00	DETTAGLI

**ATTIVITA' di LABORATORIO**

Il Laboratorio svolge analisi relativamente alle divisioni "Acque potabili", "Acque reflue" e

"Rifiuti" con propria strumentazione o tramite laboratori terzi certificati, secondo la frequenza e la tipologia stabilita nel programma di prelievi redatto all'inizio del 2014 ai sensi del D.L. 31/2001 e s.m. e i. e approvato dalle Ausl territorialmente competenti.

I rapporti di prova di tali analisi vengono estrapolati dal L.I.M.S. (Laboratory Information Management System), il sistema che ha informatizzato l'intera gestione ed il controllo delle attività che si svolgono presso il laboratorio aziendale, e che richiede costante aggiornamento e personale specializzato da dedicare al suo utilizzo, alla sua potenziamento, implementazione e futura integrazione con l'SGM (Sistema Gestione delle Manutenzioni).

TABELLA 17 - Prospetto riassuntivo analisi svolte.

Mese	Numero analisi su campioni di acqua potabile			Numero analisi su campioni di acqua reflua e rifiuti			TOTALE		
	2014	2013	2012	2014	2013	2012	2014	2013	2012
Gennaio	145	184	106	169	318	331	314	502	437
Febbraio	178	121	92	293	319	299	471	440	391
Marzo	151	67	181	262	316	399	413	383	580
Aprile	131	162	155	281	376	389	412	538	544
Maggio	146	224	177	272	292	413	418	516	590
Giugno	186	188	189	397	272	539	583	460	728
Luglio	201	220	170	541	360	613	742	580	783
Agosto	157	183	156	310	158	369	467	341	525
Settembre	175	154	133	288	330	366	463	484	499
Ottobre	155	158	183	236	358	348	391	516	531
Novembre	149	120	119	275	180	526	424	300	645
Dicembre	152	133	160	342	314	476	494	447	636
<b>TOTALE</b>	<b>1.926</b>	<b>1.914</b>	<b>1.821</b>	<b>3.666</b>	<b>3.593</b>	<b>5.068</b>	<b>5.592</b>	<b>5.507</b>	<b>6.889</b>

Mese	Prelievi ordinari			Prelievi straordinari			TOTALE		
	2014	2013	2012	2014	2013	2012	2014	2013	2012
Gennaio	298	485	412	16	17	25	314	502	437
Febbraio	459	434	367	12	6	24	471	440	391
Marzo	402	372	541	11	11	39	413	383	580
Aprile	402	514	487	10	24	57	412	538	544
Maggio	392	497	583	26	19	7	418	516	590
Giugno	559	434	682	24	26	46	583	460	728
Luglio	709	551	752	33	29	31	742	580	783
Agosto	451	314	445	16	27	80	467	341	525
Settembre	441	459	477	22	25	22	463	484	499
Ottobre	355	482	511	36	34	20	391	516	531
Novembre	401	279	626	23	21	19	424	300	645
Dicembre	486	413	610	8	34	26	494	447	636
<b>TOTALE</b>	<b>5.355</b>	<b>5.234</b>	<b>6.493</b>	<b>237</b>	<b>273</b>	<b>396</b>	<b>5.592</b>	<b>5.507</b>	<b>6.889</b>

Nel confronto tra le analisi programmate e quelle effettivamente fatte, su tutte le province, specialmente su Teramo e Chieti, si è raggiunta una percentuale di controlli oltre il 90%.

Escludendo i mancati controlli sui pozzi, poiché mai accesi, ed escludendo i mancati controlli sulla radioattività, si raggiunge il 98%.

Per quanto riguarda la provincia di Pescara, invece, i controlli hanno raggiunto l'87%.

Altre cause che non hanno consentito di effettuare il 100% delle analisi programmate sono le seguenti:

- 1) sorgenti non in distribuzione (es. sorg. Cannatina, sorg. la Praia);
- 2) assenze per ferie, malattie e permessi del personale addetto;
- 3) difficoltà ad organizzare con gli Agenti Tecnici Idraulici di zona il giro dei controlli;
- 4) condizioni ambientali avverse, specie nei periodi invernali ed estivi;
- 5) serbatoi che non presentano il punto di prelievo campione;
- 6) serbatoi chiusi o non raggiungibili;
- 7) sorgenti inserite nel programma e impossibilitate ad essere campionate singolarmente (es. F.te Breccia, F.te Schioppone, Pioppetto, Marcazzilli, F.te Gallo, F.te Cianti, etc....)
- 8) numerosi prelievi straordinari avuti nel corso dell'anno.

TABELLA 18 - Prospetto riassuntivo Non Conformità.

MESE	Acquedotto		Depurazione	
	aperte	chiuse	aperte	chiuse
Gennaio	23	17	30	0
Febbraio	4	7	37	0
Marzo	10	5	29	4
Aprile	17	9	51	4
Maggio	8	9	54	67
Giugno	15	19	14	73
Luglio	15	16	55	23
Agosto	6	9	41	58
Settembre	7	0	61	46
Ottobre	3	18	81	16
Novembre	6	4	38	30
Dicembre	9	0	39	48
<b>TOTALE</b>	<b>123</b>	<b>113</b>	<b>530</b>	<b>369</b>

#### PROGETTO FONTANA "d'Acqua natia

La fontana, ubicata in Viale Cristoforo Colombo, all'altezza dell'incrocio con Via Vespucci,

dinnanzi alla Marina di Pescara ed inaugurata nel Settembre 2012, continua ad essere un'opera molto apprezzata dalla cittadinanza che, costantemente, manifesta apprezzamento circa i principi ispiratori nonché sulla qualità dell'acqua in distribuzione.

TABELLA 19 – Fontana – Dati ambientali

		2013	2014
Litri totali erogati casa dell'acqua		787.525	610.206
Numero totale bottiglie in PET da 1,5 L		525.017	406.804
Tabella di riferimento su 25 bottiglie in Pet da 1,5 Lt (schema dati Paul Mc Randa, the green guide, in State of the Word 2004, edizione ambiente. Milano 2004. Pag. 136-137)	Litri Equivalenti a 25 bottiglie PET da 1,5 L	37,5	37,5
	Kg di petrolio non consumati in natura per la produzione di PET	2	2
	Litri d'acqua risparmiati in natura per la produzione di PET	17,5	17,5
	Kg di idrocarburi non immessi in atmosfera	0,04	0,04
	Kg di ossidi di zolfo non immessi in atmosfera	0,03	0,03
	Kg di ossidi di azoto non immessi in atmosfera	0,02	0,02
	Kg di monossido di carbonio non immessi in atmosfera	0,02	0,02
	Kg di anidride di carbonio (CO2) non immessi in atmosfera	2,3	2,3
Peso medio di una bottiglia in PET da 1,5 Lt. in gr.	35	35	
Costo in euro per lo smaltimento (compreso di tutto) di una tonnellata di plastica	240	240	
Totali Valori Ambientali per Litri complessivamente erogati	Kg di petrolio non consumati in natura per la produzione di PET	42.001	32.544
	Litri d'acqua risparmiati in natura per la produzione di PET	367.512	284.763
	Kg di idrocarburi non immessi in atmosfera	840	651
	Kg di ossidi di zolfo non immessi in atmosfera	525	407
	Kg di ossidi di azoto non immessi in atmosfera	420	325
	Kg di monossido di carbonio non immessi in atmosfera	378	293
Kg di anidride di carbonio (CO2) non immessi in atmosfera	48.302	37.426	
Benefici economici per la Comunità in confronto all'acquisto di acqua minerale in PET dal costo medio di euro 0,25 cad.	€ costo equivalente alle bottiglie di acqua minerale in PET da 1,5 LT	131.254	101.701
	€ costo equivalente all'acqua erogata direttamente dalla Casa dell'Acqua	39.376	30.510
	€ risparmio tra acqua minerale in PET e acqua erogata dalla Casa dell'Acqua	91.878	71.191
Benefici per il Comune non smaltendo la plastica delle bottiglie d'acqua minerale	Totale plastica da non smaltire di bottiglie in PET da 1,5 Lt. in Kg	18.376	14.238
	Totale Costo risparmiato per lo smaltimento della Plastica dal Comune in euro	€ 4.410	€ 3.417

TABELLA 20 – Fontana – Costi di gestione

2014			2013		
Data	Importo	Note	Data	Importo	Note
10/01/14	€ 200,00	Analisi ACA Routine	30/01/13	€ 200,00	Analisi ACA Routine
07/03/14	€ 200,00	Analisi ACA Routine	11/03/13	€ 200,00	Analisi ACA Routine
02/04/14	€ 200,00	Analisi ACA Routine	11/04/13	€ 200,00	Analisi ACA Routine
22/04/14	€ 200,00	Analisi ACA Routine	14/05/13	€ 500,00	Analisi ACA Verifica
07/05/14	€ 200,00	Analisi ACA Routine	28/08/13	€ 500,00	Analisi ACA Verifica
30/06/14	€ 200,00	Analisi ACA Routine			
15/07/14	€ 200,00	Analisi ACA Routine			
19/08/14	€ 500,00	Analisi ACA Verifica			
30/09/14	€ 200,00	Analisi ACA Routine			
21/10/14	€ 200,00	Analisi ACA Routine			
17/11/14	€ 200,00	Analisi ACA Routine			
13/12/14	€ 200,00	Analisi ACA Routine			
<b>SUBTOTALE</b>	<b>€ 2.700,00</b>			<b>€ 1.600,00</b>	
28/01/14	€ 84,00	Anidride Carbonica	04/01/13	€ 339,00	Anidride Carbonica
14/02/14	€ 177,00	Anidride Carbonica	28/02/13	€ 190,50	Anidride Carbonica
06/05/14	€ 201,00	Anidride Carbonica	01/03/13	€ 339,00	Anidride Carbonica
11/06/14	€ 187,50	Anidride Carbonica	04/04/13	€ 339,00	Anidride Carbonica
15/07/14	€ 159,00	Anidride Carbonica	14/05/13	€ 339,00	Anidride Carbonica
20/08/14	€ 192,00	Anidride Carbonica	23/07/13	€ 339,00	Anidride Carbonica
07/10/14	€ 198,00	Anidride Carbonica	12/08/13	€ 84,75	Anidride Carbonica
23/12/14	€ 114,00	Anidride Carbonica	19/08/13	€ 254,25	Anidride Carbonica
			15/10/13	€ 339,00	Anidride Carbonica
			22/11/13	€ 84,75	Anidride Carbonica
			25/11/13	€ 339,00	Anidride Carbonica
<b>SUBTOTALE</b>	<b>€ 1.312,50</b>			<b>€ 2.987,25</b>	
06/02/14	€ 74,00	Cambio lampada UV	30/01/13	€ 254,00	Cambio Filtro
06/02/14	€ 762,00	Cambio cartucce filtro	15/03/13	€ 254,00	Cambio Filtro
28/04/14	€ 254,00	Cambio cartucce filtro	30/04/13	€ 254,00	Cambio Filtro
07/08/14	€ 289,00	Cambio cartucce filtro	13/06/13	€ 254,00	Cambio Filtro
24/09/14	€ 275,00	Cambio cartucce filtro	19/07/13	€ 254,00	Cambio Filtro
24/09/14	€ 74,00	Cambio lampada UV	23/08/13	€ 254,00	Cambio Filtro
24/11/14	€ 254,00	Cambio cartucce filtro	07/10/13	€ 254,00	Cambio Filtro
			29/11/13	€ 254,00	Cambio Filtro
<b>SUBTOTALE</b>	<b>€ 1.982,00</b>			<b>€ 2.032,00</b>	
	€ 21,18	Manutenzione Aca n.2 passaggi Novembre		€ 31,77	Manutenzione Aca n.3 passaggi Dicembre
	€ 31,77	Manutenzione Aca n.3 passaggi Dicembre		€ 42,36	Manutenzione Aca n.4 passaggi Agosto
	€ 31,77	Manutenzione Aca n.3 passaggi Marzo		€ 42,36	Manutenzione Aca n.4 passaggi Aprile
	€ 42,36	Manutenzione Aca n.4 passaggi Agosto		€ 42,36	Manutenzione Aca n.4 passaggi Febbraio
	€ 42,36	Manutenzione Aca n.4 passaggi Aprile		€ 52,95	Manutenzione Aca n.4 passaggi Gennaio
	€ 42,36	Manutenzione Aca n.4 passaggi Febbraio		€ 42,36	Manutenzione Aca n.4 passaggi Giugno
	€ 42,36	Manutenzione Aca n.4 passaggi Gennaio		€ 42,36	Manutenzione Aca n.4 passaggi Luglio
	€ 42,36	Manutenzione Aca n.4 passaggi Giugno		€ 42,36	Manutenzione Aca n.4 passaggi Maggio
	€ 42,36	Manutenzione Aca n.4 passaggi Luglio		€ 42,36	Manutenzione Aca n.4 passaggi Marzo
	€ 42,36	Manutenzione Aca n.4 passaggi Maggio		€ 42,36	Manutenzione Aca n.4 passaggi Novembre
	€ 42,36	Manutenzione Aca n.4 passaggi Ottobre		€ 42,36	Manutenzione Aca n.4 passaggi Ottobre
	€ 42,36	Manutenzione Aca n.4 passaggi Settembre		€ 42,36	Manutenzione Aca n.4 passaggi Settembre
<b>SUBTOTALE</b>	<b>€ 465,96</b>			<b>€ 508,32</b>	
06/02/14	€ 156,50	Manutenzione DDWater		€ 1.920,00	Manutenzione DDWater
06/02/14	€ 992,50	Manutenzione DDWater			
28/04/14	€ 29,48	Manutenzione DDWater			
28/04/14	€ 283,48	Manutenzione DDWater			
07/08/14	€ 713,30	Manutenzione DDWater			
07/08/14	€ 424,30	Manutenzione DDWater			
24/09/14	€ 349,00	Manutenzione DDWater			
24/11/14	€ 402,40	Manutenzione DDWater			
24/11/14	€ 148,40	Manutenzione DDWater			
<b>SUBTOTALE</b>	<b>€ 3.499,36</b>			<b>€ 1.920,00</b>	
	€ 21,18	Ritiro incassi n.2 Novembre		€ 42,36	Ritiro incassi n.4 Dicembre
	€ 31,77	Ritiro incassi n.3 Dicembre		€ 42,36	Ritiro incassi n.4 Febbraio
	€ 31,77	Ritiro incassi n.3 Marzo		€ 42,36	Ritiro incassi n.4 Gennaio
	€ 42,36	Ritiro incassi n.4 Agosto		€ 42,36	Ritiro incassi n.4 Giugno
	€ 42,36	Ritiro incassi n.4 Aprile		€ 42,36	Ritiro incassi n.4 Maggio
	€ 42,36	Ritiro incassi n.4 Febbraio		€ 42,36	Ritiro incassi n.4 Marzo
	€ 42,36	Ritiro incassi n.4 Gennaio		€ 42,36	Ritiro incassi n.4 Novembre
	€ 42,36	Ritiro incassi n.4 Giugno		€ 42,36	Ritiro incassi n.4 Settembre
	€ 42,36	Ritiro incassi n.4 Luglio		€ 52,95	Ritiro incassi n.5 Aprile
	€ 42,36	Ritiro incassi n.4 Maggio		€ 52,95	Ritiro incassi n.5 Ottobre
	€ 42,36	Ritiro incassi n.4 Ottobre		€ 63,54	Ritiro incassi n.6 Luglio
	€ 42,36	Ritiro incassi n.4 Settembre		€ 74,13	Ritiro incassi n.7 Agosto
	<b>€ 465,96</b>			<b>€ 582,45</b>	
<b>TOTALE</b>	<b>€ 10.425,78</b>			<b>€ 9.630,02</b>	

TEBELLA 21 - Fontana - Incassi

2014					2013				
Data	Incasso	TOTALE MESE	GG	MEDIA gg	Data	Incasso	TOTALE MESE	GG	MEDIA gg
31/12/13					31/12/12				
03/01/14	€ 565,00				10/01/13	€ 919,00			
09/01/14	€ 652,00				15/01/13	€ 339,74			
15/01/14	€ 540,00				22/01/13	€ 700,55			
27/01/14	€ 610,00				29/01/13	€ 715,95			
29/01/14	€ 511,00								
<b>TOTALE MESE Gennaio</b>		<b>€ 2.878,00</b>	<b>29</b>	<b>€ 99,24</b>			<b>€ 2.675,24</b>	<b>29</b>	<b>€ 92,25</b>
07/02/14	€ 755,00				05/02/13	€ 668,90			
14/02/14	€ 536,00				08/02/13	€ 256,75			
19/02/14	€ 513,00				15/02/13	€ 664,55			
25/02/14	€ 470,00				22/02/13	€ 722,00			
<b>TOTALE MESE Febbraio</b>		<b>€ 2.274,00</b>	<b>27</b>	<b>€ 84,22</b>			<b>€ 2.312,20</b>	<b>24</b>	<b>€ 96,34</b>
06/03/14	€ 756,00				01/03/13	€ 685,00			
17/03/14	€ 1.030,00				08/03/13	€ 722,00			
25/03/14	€ 708,00				15/03/13	€ 690,00			
					25/03/13	€ 907,60			
<b>TOTALE MESE Marzo</b>		<b>€ 2.494,00</b>	<b>28</b>	<b>€ 89,07</b>			<b>€ 3.004,60</b>	<b>31</b>	<b>€ 96,92</b>
01/04/14	€ 610,00				03/04/13	€ 774,35			
08/04/14	€ 674,00				11/04/13	€ 733,00			
15/04/14	€ 610,00				17/04/13	€ 667,15			
29/04/14	€ 1.105,00				24/04/13	€ 791,45			
					30/04/13	€ 616,10			
<b>TOTALE MESE Aprile</b>		<b>€ 2.999,00</b>	<b>35</b>	<b>€ 85,69</b>			<b>€ 3.582,05</b>	<b>36</b>	<b>€ 99,50</b>
06/05/14	€ 622,30				08/05/13	€ 810,00			
14/05/14	€ 805,00				15/05/13	€ 736,85			
21/05/14	€ 608,30				22/05/13	€ 750,05			
28/05/14	€ 636,50				30/05/13	€ 805,00			
<b>TOTALE MESE Maggio</b>		<b>€ 2.672,10</b>	<b>29</b>	<b>€ 92,14</b>			<b>€ 3.101,90</b>	<b>30</b>	<b>€ 103,40</b>
05/06/14	€ 641,50				06/06/13	€ 675,00			
11/06/14	€ 763,00				13/06/13	€ 731,85			
18/06/14	€ 695,00				20/06/13	€ 900,00			
26/06/14	€ 783,00				28/06/13	€ 1.080,00			
<b>TOTALE MESE Giugno</b>		<b>€ 2.882,50</b>	<b>29</b>	<b>€ 99,40</b>			<b>€ 3.386,85</b>	<b>29</b>	<b>€ 116,79</b>
01/07/14	€ 557,15				09/07/13	€ 562,00			
08/07/14	€ 775,00				10/07/13	€ 652,00			
15/07/14	€ 660,00				12/07/13	€ 418,20			
30/07/14	€ 1.527,00				16/07/13	€ 522,00			
					23/07/13	€ 836,10			
					25/07/13	€ 335,00			
<b>TOTALE MESE Luglio</b>		<b>€ 3.519,15</b>	<b>34</b>	<b>€ 103,50</b>			<b>€ 3.325,30</b>	<b>27</b>	<b>€ 123,16</b>
06/08/14	€ 688,00				06/08/13	€ 543,60			
13/08/14	€ 745,00				07/08/13	€ 512,50			
20/08/14	€ 678,00				09/08/13	€ 572,75			
27/08/14	€ 685,00				12/08/13	€ 500,00			
					21/08/13	€ 506,75			
					22/08/13	€ 560,00			
					27/08/13	€ 316,00			
<b>TOTALE MESE Agosto</b>		<b>€ 2.796,00</b>	<b>28</b>	<b>€ 99,86</b>			<b>€ 3.511,60</b>	<b>33</b>	<b>€ 106,41</b>
03/09/14	€ 591,32				03/09/13	€ 715,00			
10/09/14	€ 570,00				10/09/13	€ 700,00			
17/09/14	€ 425,75				17/09/13	€ 767,80			
26/09/14	€ 687,70				24/09/13	€ 697,00			
<b>TOTALE MESE Settembre</b>		<b>€ 2.274,77</b>	<b>30</b>	<b>€ 75,83</b>			<b>€ 2.879,80</b>	<b>28</b>	<b>€ 102,85</b>
07/10/14	€ 771,00				01/10/13	€ 730,00			
15/10/14	€ 620,25				08/10/13	€ 577,40			
23/10/14	€ 633,15				15/10/13	€ 685,00			
30/10/14	€ 455,00				22/10/13	€ 630,00			
					29/10/13	€ 580,00			
<b>TOTALE MESE Ottobre</b>		<b>€ 2.479,40</b>	<b>34</b>	<b>€ 72,92</b>			<b>€ 3.202,40</b>	<b>35</b>	<b>€ 91,50</b>
06/11/14	€ 422,25				05/11/13	€ 621,65			
18/11/14	€ 740,70				12/11/13	€ 657,00			
					19/11/13	€ 540,00			
					26/11/13	€ 556,00			
<b>TOTALE MESE Novembre</b>		<b>€ 1.162,95</b>	<b>19</b>	<b>€ 61,21</b>			<b>€ 2.374,65</b>	<b>28</b>	<b>€ 84,81</b>
02/12/14	€ 888,45				03/12/13	€ 445,00			
16/12/14	€ 805,00				10/12/13	€ 573,60			
23/12/14	€ 385,00				17/12/13	€ 530,00			
					23/12/13	€ 488,35			
<b>TOTALE MESE Dicembre</b>		<b>€ 2.078,45</b>	<b>35</b>	<b>€ 59,38</b>			<b>€ 2.036,95</b>	<b>27</b>	<b>€ 75,44</b>
<b>TOTALE ANNO 2014</b>		<b>€ 30.510,32</b>	<b>357</b>	<b>€ 85,46</b>	<b>2013</b>		<b>€ 35.393,64</b>	<b>357</b>	<b>€ 99,14</b>

GESTIONE RIFIUTI*Rifiuti prodotti e smaltiti*

In adempimento degli obblighi normativi del nuovo T.U. D.lgs 152/2006 e L. 70/1994 relativamente alla comunicazione dei dati inerenti le operazioni di produzione e smaltimento dei rifiuti, è stata trasmessa la documentazione (MUD) dei dati relativi al 2013, previo pagamento dei diritti di Segreteria alle Camere di Commercio territorialmente competenti.

I dati del 2014 relativi ai rifiuti prodotti e smaltiti/o recuperati sono stati raccolti e archiviati in concomitanza alla compilazione dei registri di carico e scarico dei rifiuti.

Nel 2014 sono stati acquistati N.10 registri di carico e scarico, sono stati fatti vidimare e consegnati ai Coordinatori dei manutentori del settore depurazione e agli ATI secondo le rispettive necessità.

TABELLA 22 - Rifiuti prodotti

Tipologia	CER	Unità locali Prov. PE Kg		
		2011	2013	2014
FANGHI SOLIDI	19 08 05	7.799.498	6.996.740	5.082.690
FANGHI LIQUIDI	19 08 05	2.648.225	4.151.330	1.106.850
IMHOFF	20 03 04	2.120.470	1.577.560	1.136.520
VAGLIO	19 08 01	277.030	156.030	133.960
SABBIA	19 08 02	518.980	90.140	215.220
FOGNATURA	20 03 06	581.890	18.240	0
IMBALLAGGI	15 01 10*	102	1.960	0
FERRO E ACCIAIO	17 04 05	31.360	0	0
IMBALLAGGI	15 01 02	232	0	0
DA FILTRAZIONE E VAGLIO	19 09 01	2.800	0	0
TONER	08 03 18	70	100	60
TRASFORMATORI E CONDENSATORI	16 02 09	0	0	0
CATRAME DI CARBONE	17 03 03	0	0	0
CEMENTO	17 01 01	0	0	0
LABORATORIO	18 01 03*	0	0	0
LABORATORIO	16 05 06	0	0	0
TERRE E ROCCE DA SCAVO	17 05 04	0	0	0
<b>TOTALE</b>		<b>13.980.657</b>	<b>12.992.100</b>	<b>7.675.300</b>

Tipologia	CER	Unità locali Prov. CH Kg		
		2011	2013	2014
FANGHI SOLIDI	19 08 05	3.416.160	2.366.960	2.594.130
FANGHI LIQUIDI	19 08 05	3.657.220	3.635.020	2.394.310
IMHOFF	20 03 04	346.430	379.590	472.410
VAGLIO	19 08 01	82.560	63.540	35.590
SABBIA	19 08 02	98.140	180.240	80.780
FOGNATURA	20 03 06	156.220	0	0
IMBALLAGGI	15 01 10*	1.000	0	0
FERRO E ACCIAIO	17 04 05	30.260	0	0
IMBALLAGGI	15 01 02	0	0	0
DA FILTRAZIONE E VAGLIO	19 09 01	0	0	0
TONER	08 03 18	0	0	0
TRASFORMATORI E CONDENSATORI	16 02 09	1.520	0	0
CATRAME DI CARBONE	17 03 03	16.420	0	0
CEMENTO	17 01 01	3.120	0	0
LABORATORIO	18 01 03*	242	167	113
LABORATORIO	16 05 06	324	136	182
TERRE E ROCCE DA SCAVO	17 05 04	0	0	0
<b>TOTALE</b>		<b>7.809.616</b>	<b>6.625.653</b>	<b>5.577.515</b>



Tipologia	CER	Unità locali P'rov. Te Kg		
		2011	2013	2014
FANGHI SOLIDI	19 08 05	1.281.790	885.980	1.470.690
FANGHI LIQUIDI	19 08 05	602.340	1.150.700	624.940
IMHOFF	20 03 04	624.080	178.090	235.060
VAGLIO	19 08 01	18.070	16.370	0
SABBIA	19 08 02	0	0	0
FOGNATURA	20 03 06	177.940	0	0
IMBALLAGGI	15 01 10*	480	0	0
FERRO E ACCIAIO	17 04 05	0	0	0
IMBALLAGGI	15 01 02	0	0	0
DA FILTRAZIONE E VAGLIO	19 09 01	0	0	0
TONER	08 03 18	0	0	0
TRASFORMATORI E CONDENSATORI	16 02 09	0	0	0
CATRAME DI CARBONE	17 03 03	0	0	0
CEMENTO	17 01 01	0	0	0
LABORATORIO	18 01 03*	0	0	0
LABORATORIO	16 05 06	0	0	0
TERRE E ROCCE DA SCAVO	17 05 04	9.800	0	0
<b>TOTALE</b>		<b>2.714.500</b>	<b>2.231.140</b>	<b>2.330.690</b>

<i>Tipologia</i>	<b>CER</b>	<b>TOTALE</b>	<b>TOTALE</b>	<b>TOTALE</b>
		<b>2011</b>	<b>2013</b>	<b>2014</b>
FANGHI SOLIDI	19 08 05	<b>12.497.448</b>	<b>10.249.680</b>	<b>9.147.510</b>
FANGHI LIQUIDI	19 08 05	<b>6.907.785</b>	<b>8.937.050</b>	<b>4.126.100</b>
IMHOFF	20 03 04	<b>3.090.980</b>	<b>2.135.240</b>	<b>1.843.990</b>
VAGLIO	19 08 01	<b>377.660</b>	<b>235.940</b>	<b>169.550</b>
SABBIA	19 08 02	<b>617.120</b>	<b>270.380</b>	<b>296.000</b>
FOGNATURA	20 03 06	<b>916.050</b>	<b>18.240</b>	<b>0</b>
IMBALLAGGI	15 01 10*	<b>1.582</b>	<b>1.960</b>	<b>0</b>
FERRO E ACCIAIO	17 04 05	<b>61.620</b>	<b>0</b>	<b>0</b>
IMBALLAGGI	15 01 02	<b>232</b>	<b>0</b>	<b>0</b>
DA FILTRAZIONE E VAGLIO	19 09 01	<b>2.800</b>	<b>0</b>	<b>0</b>
TONER	08 03 18	<b>70</b>	<b>100</b>	<b>60</b>
TRASFORMATORI E CONDENSATORI	16 02 09	<b>1.520</b>	<b>0</b>	<b>0</b>
CATRAME DI CARBONE	17 03 03	<b>16.420</b>	<b>0</b>	<b>0</b>
CEMENTO	17 01 01	<b>3.120</b>	<b>0</b>	<b>0</b>
LABORATORIO	18 01 03*	<b>242</b>	<b>167</b>	<b>113</b>
LABORATORIO	16 05 06	<b>324</b>	<b>136</b>	<b>182</b>
TERRE E ROCCE DA SCAVO	17 05 04	<b>9.800</b>	<b>0</b>	<b>0</b>
<b>TOTALE</b>		<b>24.504.773</b>	<b>21.848.893</b>	<b>15.583.505</b>

Dal confronto dei dati relativi ai rifiuti prodotti nel 2011, 2013 e 2014, è evidente la riduzione dei fanghi liquidi derivanti dal trattamento dei reflui (CER 19 08 05).

Il decremento del 54% di tale produzione è imputabile al miglioramento gestionale degli impianti gestiti da Aca nel 2014, comportando, quindi, un notevole risparmio sugli smaltimenti di tali rifiuti.

Il risparmio economico sugli smaltimenti effettuati presso ditte esterne avutosi nel 2014 è anche dovuto al fatto che ben 472,78 tonnellate di fanghi prodotti presso gli impianti gestiti da Aca spa sono state smaltite presso gli impianti autorizzati di Francavilla al mare e di Montesilvano, sempre gestiti da Aca spa.

Nello specifico, presso l'impianto di Montesilvano sono state smaltite 413,40 tonnellate, mentre presso l'impianto di Francavilla al mare sono state smaltite 59,38 tonnellate.

**FOGNATURA**

TABELLA 23 - Sversamenti fognari

<b>Comune</b>	<b>Problematica</b>	<b>Intervento</b>
Silvi	Sversamento in Via D'Annunzio (zona "La Playa" per blocco impianto pompe)	Riparazione impianto di sollevamento
Silvi	Sversamento in mare tra Piazza Colombo e Piazza Iris (zona "Le Hawaii")	Riparazione impianto di sollevamento
Silvi	Sversamento canale di scolo acque bianche (zona "Villaggio del Fanciullo")	Riparazione in pozzetto rete fognaria che ha generato vari e perdite con dispersione nel canale delle acque bianche
Città Sant'Angelo	Anomalia funzionamento impianto di sollevamento Saline 2	Riparazione impianto di sollevamento
Francavilla al mare	Sversamento sollevamento S.Paolo per fuori esercizio cabina elettrica di trasformazione	Riparazione e installazione gruppo elettrogeno ausiliario con avviamento automatico
Spoltore	Sversamento F.te Grande dovuto a fuori esercizio dell'impianto di sollevamento Fonte Grande	Potenziamento impianto con installazione di pompa e attivazione sistema allarme/telecontrollo

L'Aca spa ha in dotazione n.2 mezzi per l'attività di autopurgo (disostruzione delle reti fognarie) e per il trasporto in conto proprio dei soli fanghi liquidi derivanti dal trattamento delle acque reflue (CER 190805).

Occorre estendere l'area di intervento, prevalentemente localizzata nei Comuni Costieri ed implementare il parco mezzi Aca, con l'acquisto di altri mezzi e l'assunzione di personale per i ruoli di autista e assistente.

Quanto sopra, al fine di una internalizzazione totale dell'attività, che ad oggi risulta essere prevalentemente svolta da ditta esterna, come sotto riportato.

TABELLA 24 - Interventi di autopurgo in conto proprio con mezzo Aca spa

<b>Comune</b>	<b>N. interventi</b>
Francavilla al mare	181
Manoppello	3
Fara Filiorum Petri	9
Civitaquana	2
Lettomanoppello	7
Miglianico	22
Torrevecchia Teatina	24
Roccamontepiano	3
Serramonacesca	1
Rosciano	2
Alanno	5
Ripa Teatina	4
Spoltore	2
Cepagatti	1
San Giovanni Teatino	5
Scafa	2
Caramanico	2
Turrialignani	1
Montesilvano	1
Rapino	2
Bolognano	1
Casalincontrada	1
<b>TOTALE</b>	<b>281</b>

TABELLA 25 - Interventi con ditta esterna

	D1 interventi disostruzione fino a 2 ore	D1 a disostruzione oltre 2 ore	D2 pulizia impianto di sollevamento fino a 3 ore	D2 a pulizi a sollevamento oltre 3 ore	B1 nolo a caldo mini- escavatore h	B7 video- ispezione prima ora h
gennaio	111	89	19	14	0	1
febbraio	102	68,5	27	28,5	0	6
marzo	42	26	16	24,5	0	4
aprile	113	135,5	12	18	0	5
maggio	97	56,5	12	10,5	0	7
giugno	129	90,8	17	35	0	5
luglio	71	51,9	5	0,5	0	0
agosto	113	110	20	60	0	4
settembre	125	170,5	23	46	5	7
ottobre	125	229,4	21	47	10	14
novembre	106	215,15	28	100,5	0	11
dicembre	95	184,5	24	95	32	1
<b>TOTALE</b>	<b>1229</b>	<b>1427,75</b>	<b>224</b>	<b>479,5</b>	<b>47</b>	<b>65</b>
€/cad	136	72,25	297,5	76,5	39,01	127,5
<b>TOTALE €</b>	<b>€ 167.144,00</b>	<b>€ 103.154,94</b>	<b>€ 66.640,00</b>	<b>€ 36.681,75</b>	<b>€ 1.833,47</b>	<b>€ 8.287,50</b>

	B7 a video- ispezione oltre prima ora h	C1 Trasporto a smaltimento Ton	B8 Pallone otturatore fino a D 400 h	B9 Pallone otturatore da D 400 a D 1000 h	B4 nolo a caldo autocarro con gru h
gennaio	2	37,03	0	2	0
febbraio	5	37,42	1	0	0
marzo	5	24,41	0	0	0
aprile	5	28,2	0	1	0
maggio	10,5	34,24	0	0	0
giugno	2,5	90,62	0	0	0
luglio	0	37,28	0	0	0
agosto	4,5	50,56	0	0	9
settembre	6	72,87	0	1	4
ottobre	10,25	74,06	4	0	0
novembre	9,5	22,84	1	2	0
dicembre	0	0	0	0	0
<b>TOTALE</b>	<b>60,25</b>	<b>509,53</b>	<b>6</b>	<b>6</b>	<b>13</b>
€/cad	51	57,75	10,4	22,75	45,51
<b>TOTALE €</b>	<b>€ 3.072,75</b>	<b>€ 29.425,36</b>	<b>€ 62,40</b>	<b>€ 136,50</b>	<b>€ 591,63</b>

TABELLA 26 - Interventi con ditta esterna distinti per Comune

	D1 interventi disostruzione fino a 2 ore	D1 a disostruzione oltre 2 ore	D2 pulizia impianto di sollevamento fino a 3 ore	D2 a pulizia sollevamento oltre 3 ore
<b>PESCARA</b>	184,0	291,6	60,0	169,5
<b>MONTESILVANO</b>	275,0	403,8	29,0	36,0
<b>SILVI</b>	186,0	344,4	33,0	124,0
<b>FRANCAVILLA AL MARE</b>	36,0	79,0	9,0	25,0
<b>CITTA' SANT'ANGELO</b>	59,0	65,3	19,0	39,5
<b>ABBATEGGIO</b>	1,0	0,0	0,0	0,0
<b>ALANNO</b>	14,0	7,5	7,0	0,0
<b>ARSITA</b>	6,0	3,0	0,0	0,0
<b>ATRI</b>	16,0	12,5	4,0	0,5
<b>BISENTI</b>	21,0	2,0	0,0	0,0
<b>BOLOGNANO</b>	4,0	0,5	0,0	0,0
<b>BRITTOLI</b>	2,0	8,0	0,0	0,0
<b>BUCCHIANICO</b>	0,0	0,0	0,0	0,0
<b>CAPPELLE</b>	22,0	4,5	0,0	0,0
<b>CARAMANICO</b>	4,0	0,0	0,0	0,0
<b>CASALINCONTRADA</b>	1,0	0,0	0,0	0,0
<b>CASTIGLIONE A.C.</b>	3,0	0,0	0,0	0,0
<b>CASTIGLIONE M.R.</b>	6,0	1,0	0,0	0,0
<b>CASTILENTI</b>	8,0	1,5	0,0	0,0
<b>CATIGNANO</b>	4,0	3,0	0,0	0,0
<b>CEPAGATTI</b>	46,0	20,5	4,0	0,0
<b>CIVITQUANA</b>	2,0	0,0	0,0	0,0
<b>CIVITELLA CASANOVA</b>	5,0	2,5	0,0	0,0
<b>COLLECORVINO</b>	17,0	11,5	1,0	2,0
<b>Cugnoli</b>	2,0	0,0	3,0	0,0
<b>ELICE</b>	6,0	0,0	1,0	2,0
<b>FARINDOLA</b>	3,0	0,0	1,0	5,0
<b>LORETO APRUTINO</b>	25,0	20,0	1,0	0,0
<b>MANOPPELO</b>	5,0	0,0	7,0	19,0
<b>MIGLIANICO</b>	4,0	2,5	1,0	0,0
<b>MONTEBELLO DI BERTONA</b>	10,0	1,0	0,0	0,0
<b>MONTEFINO</b>	6,0	1,0	1,0	0,5
<b>MOSCUFO</b>	11,0	4,5	0,0	0,0
<b>NOCCIANO</b>	3,0	0,0	0,0	0,0
<b>PENNE</b>	25,0	10,0	0,0	0,0
<b>PESCOSANSONESCO</b>	1,0	0,0	0,0	0,0
<b>PIANELLA</b>	25,0	9,0	1,0	0,0
<b>PICCIANO</b>	4,0	0,0	0,0	0,0
<b>PIETRANICO</b>	0,0	0,0	0,0	0,0
<b>POPOLI</b>	19,0	35,4	5,0	14,0
<b>RAPINO</b>	1,0	1,0	0,0	0,0
<b>RIPA TEATINA</b>	1,0	0,0	2,0	0,0
<b>ROCCAMONTEPIANO</b>	5,0	0,5	0,0	0,0
<b>ROCCAMORICE</b>	3,0	1,0	0,0	0,0
<b>ROSCIANO</b>	5,0	4,0	0,0	0,0
<b>SALLE</b>	0,0	0,0	0,0	0,0
<b>SAN GIOVANNI TEATINO</b>	96,0	49,8	12,0	11,0
<b>SCAFA</b>	5,0	0,0	3,0	12,5
<b>SERRAMONACESCA</b>	1,0	0,0	0,0	0,0
<b>SPOLTORE</b>	27,0	22,2	16,0	14,0
<b>TOCCO DA CASAURIA</b>	1,0	0,0	0,0	0,0
<b>TORRE DE' PASSERI</b>	4,0	0,0	0,0	0,0
<b>TORREVECCHIA TEATINA</b>	2,0	0,0	2,0	3,5
<b>TURRIVALIGNANI</b>	4,0	0,0	0,0	0,0
<b>VILLA CELIERA</b>	4,0	4,3	0,0	0,0

	B1 nolo a caldo mini-escavatore h	B7 video-ispezione prima ora h	B7 a video-ispezione oltre prima ora h	C1 Trasporto a smaltimento Ton
<b>PESCARA</b>	32,0	7,0	6,0	159,32
<b>MONTESILVANO</b>	0,0	0,0	0,0	38,75
<b>SILVI</b>	0,0	6,0	7,0	55,76
<b>FRANCAVILLA AL MARE</b>	0,0	1,0	2,5	46,52
<b>CITTA' SANT'ANGELO</b>	5,0	5,0	5,0	40,51
<b>ABBATEGGIO</b>	0,0	0,0	0,0	0,00
<b>ALANNO</b>	0,0	0,0	0,0	7,61
<b>ARSITA</b>	0,0	0,0	0,0	0,00
<b>ATRI</b>	0,0	6,0	7,5	4,72
<b>BISENTI</b>	0,0	0,0	0,0	0,00
<b>BOLOGNANO</b>	0,0	0,0	0,0	0,00
<b>BRITTOLI</b>	0,0	0,0	0,0	0,00
<b>BUCCHIANICO</b>	0,0	2,0	2,0	0,00
<b>CAPPELLE</b>	0,0	0,0	0,0	0,00
<b>CARAMANICO</b>	0,0	1,0	0,5	0,00
<b>CASALINCONTRADA</b>	0,0	1,0	1,0	0,00
<b>CASTIGLIONE A.C.</b>	0,0	0,0	0,0	0,00
<b>CASTIGLIONE M.R.</b>	0,0	6,0	3,0	0,00
<b>CASTILENTI</b>	0,0	0,0	0,0	0,00
<b>CATIGNANO</b>	0,0	0,0	0,0	0,00
<b>CEPAGATTI</b>	0,0	0,0	0,0	21,10
<b>CIVITAQUANA</b>	0,0	0,0	0,0	0,00
<b>CIVITELLA CASANOVA</b>	0,0	1,0	1,5	0,00
<b>COLLECORVINO</b>	0,0	0,0	0,0	0,00
<b>Cugnoli</b>	0,0	0,0	0,0	8,02
<b>ELICE</b>	0,0	0,0	0,0	0,50
<b>FARINDOLA</b>	0,0	1,0	1,0	5,25
<b>LORETO APRUTINO</b>	0,0	6,0	7,0	1,00
<b>MANOPPELO</b>	0,0	2,0	0,0	10,30
<b>MIGLIANICO</b>	0,0	0,0	0,0	10,88
<b>MONTEBELLO DI BERTONA</b>	0,0	1,0	1,0	0,00
<b>MONTEFINO</b>	0,0	0,0	0,0	1,70
<b>MOSCUFO</b>	0,0	0,0	0,0	0,00
<b>NOCCIANO</b>	0,0	0,0	0,0	0,00
<b>PENNE</b>	10,0	2,0	2,0	0,00
<b>PESCOSANSONESCO</b>	0,0	0,0	0,0	0,00
<b>PIANELLA</b>	0,0	5,0	5,8	0,00
<b>PICCIANO</b>	0,0	0,0	0,0	0,00
<b>PIETRANICO</b>	0,0	1,0	0,5	0,00
<b>POPOLI</b>	0,0	0,0	0,0	8,48
<b>RAPINO</b>	0,0	1,0	0,0	0,00
<b>RIPA TEATINA</b>	0,0	0,0	0,0	2,10
<b>ROCCAMONTEPIANO</b>	0,0	0,0	0,0	0,00
<b>ROCCAMORICE</b>	0,0	0,0	0,0	0,00
<b>ROSCIANO</b>	0,0	0,0	0,0	0,00
<b>SALLE</b>	0,0	1,0	0,0	0,00
<b>SAN GIOVANNI TEATINO</b>	0,0	1,0	0,0	27,07
<b>SCAFA</b>	0,0	1,0	0,0	4,25
<b>SERRAMONACESCA</b>	0,0	0,0	0,0	0,00
<b>SPOLTORE</b>	0,0	2,0	2,0	48,27
<b>TOCCO DA CASAURIA</b>	0,0	0,0	0,0	0,00
<b>TORRE DE' PASSERI</b>	0,0	3,0	2,0	0,00
<b>TORREVECCHIA TEATINA</b>	0,0	0,0	0,0	2,50
<b>TURRIVALIGNANI</b>	0,0	1,0	0,0	0,00
<b>VILLA CELIERA</b>	0,0	2,0	4,3	0,00

	B8 Pallone otturatore fino a D 400 h	B9 Pallone otturatore da D 400 a D 1000 h	B4 nolo a caldo autocarro con gru h
PESCARA	0,0	0,0	0,0
MONTESILVANO	0,0	2,0	4,0
SILVI	1,0	1,0	9,0
FRANCAVILLA AL MARE	0,0	2,0	0,0
CITTA' SANT'ANGELO	0,0	1,0	0,0
ABBATEGGIO	0,0	0,0	0,0
ALANNO	0,0	0,0	0,0
ARSITA	0,0	0,0	0,0
ATRI	0,0	0,0	0,0
BISENTI	0,0	0,0	0,0
BOLOGNANO	0,0	0,0	0,0
BRITTOLI	0,0	0,0	0,0
BUCCHIANICO	0,0	0,0	0,0
CAPPELLE	0,0	0,0	0,0
CARAMANICO	0,0	0,0	0,0
CASALINCONTRADA	0,0	0,0	0,0
CASTIGLIONE A.C.	0,0	0,0	0,0
CASTIGLIONE M.R.	0,0	0,0	0,0
CASTILENTI	0,0	0,0	0,0
CATIGNANO	0,0	0,0	0,0
CEPAGATTI	0,0	0,0	0,0
CIVITAUANA	0,0	0,0	0,0
CIVITELLA CASANOVA	0,0	0,0	0,0
COLLECORVINO	0,0	0,0	0,0
Cugnoli	0,0	0,0	0,0
ELICE	0,0	0,0	0,0
FARINDOLA	0,0	0,0	0,0
LORETO APRUTINO	0,0	0,0	0,0
MANOPPELO	0,0	0,0	0,0
MIGLIANICO	0,0	0,0	0,0
MONTEBELLO DI BERTONA	0,0	0,0	0,0
MONTEFINO	0,0	0,0	0,0
MOSCUFO	0,0	0,0	0,0
NOCCIANO	0,0	0,0	0,0
PENNE	5,0	0,0	0,0
PESCOSANSONESCO	0,0	0,0	0,0
PIANELLA	0,0	0,0	0,0
PICCIANO	0,0	0,0	0,0
PIETRANICO	0,0	0,0	0,0
POPOLI	0,0	0,0	0,0
RAPINO	0,0	0,0	0,0
RIPA TEATINA	0,0	0,0	0,0
ROCCAMONTEPIANO	0,0	0,0	0,0
ROCCAMORICE	0,0	0,0	0,0
ROSCIANO	0,0	0,0	0,0
SALLE	0,0	0,0	0,0
SAN GIOVANNI TEATINO	0,0	0,0	0,0
SCAFA	0,0	0,0	0,0
SERRAMONACESCA	0,0	0,0	0,0
SPOLTORE	0,0	0,0	0,0
TOCCO DA CASAURIA	0,0	0,0	0,0
TORRE DE' PASSERI	0,0	0,0	0,0
TORREVECCHIA TEATINA	0,0	0,0	0,0
TURRIVALIGNANI	0,0	0,0	0,0
VILLA CELIERA	0,0	0,0	0,0

**DEPURAZIONE - SITUAZIONE AUTORIZZATORIA**

Di seguito si riportano dati inerenti lo stato autorizzativo dei depuratori gestiti dall'Aca spa. Con acronimo AUA si intende l'Autorizzazione unica ambientale. E il provvedimento istituito dal **Dpr 13 marzo 2013, n. 59** che incorpora in un unico titolo diverse autorizzazioni ambientali previste dalla normativa di settore (come il Dlgs 152/2006).

TABELLA 27 - Impianti di depurazione - Provincia di Pescara - al 31/12/2014

<u>Comune</u>	<u>Denominazione</u>	<u>Numero</u>	<u>Data rilascio</u>	<u>Scadenza</u>
ALANNO	PETRICCA FELICANTONIO	AUA	13/01/15	12/01/30
ALANNO	S.AGATA CAPOLUOGO	AUA	20/01/15	19/01/30
CAPPELLE SUL TAVO	TERRA ROSSA	1387	31/05/11	31/05/15
CARAMANICO TERME	CASA DELLE MONACHE	1436	04/06/13	03/06/17
CARPINETO DELLA NORA	CAPOLUOGO	1364	27/05/11	27/05/15
CARPINETO DELLA NORA	S. BARTOLOMEO	1433	08/05/11	08/06/15
CATIGNANO	CAPOLUOGO (PALUDI)	2706	21/10/12	21/10/16
CEPAGATTI	PALUMBO MALATESTA	345	14/02/12	14/02/16
CEPAGATTI	BUCCERI	342	14/02/12	14/02/16
CEPAGATTI	FOSSO DEL LUPO	344	14/02/12	14/02/16
CEPAGATTI	VENTIGNANO	349	14/02/12	14/02/16
GITTA' S.ANGELO	IBISCO CENTRO COMMERC	501	23/02/14	23/02/18
COLLECORVINO	CONGIUNTI	2125	31/07/12	31/07/16
CUGNOLI	ARCITELLI	2268	16/08/12	16/08/16
CUGNOLI	PIANO CAUTOLO	1978	17/07/12	17/07/16
FARINDOLA	RIGOPIANO	2177	12/09/11	12/09/15
LETTOMANOPELLO	GAUTERIO	2753	03/11/11	03/11/15
LORETO APRUTINO	CENTRO STORICO (o Fonticelli)	3162	16/11/12	16/11/16
LORETO APRUTINO	REMARTELLO	3111	13/11/12	13/11/16
MANOPELLO	PIANO DELLA STAZZA (o Stazione)	667	13/03/13	13/03/17
MONTESILVANO	EX CONSIDAN	2386	10/06/09	10/06/13
NOCCIANO	CASALI	AUA	04/08/14	03/08/29
NOCCIANO	ZAMPARITTI	AUA	04/08/14	03/08/29
PENNE	C.DA NORTOLI	1069	26/04/11	26/04/15
PENNE	CONAPRATO	343	14/02/12	14/02/16
PENNE	C.DA S. PELLEGRINO	347	14/02/12	14/02/16
PENNE	PLANOIANNI	346	14/02/12	14/02/16
PENNE	PONTE SANT'ANTONIO	698	20/03/13	19/02/17
PENNE	CAMPETTO SANT'ANTONIO	1337	26/05/11	26/05/15
PIANELLA	FONTANOLI	1228	11/05/11	11/05/15
PIANELLA	SAN MARTINO OMPISO	776	30/03/11	30/03/15
PIANELLA	CONOSCOPANE	2754	03/11/11	03/11/15
PESCARA	VIA RAIALE	534	01/03/13	10/03/17
ROCCAMORICE	BELVEDERE	1369	22/05/12	22/05/16
TORRE DE PASSERI	CAPOLUOGO	348	14/02/12	14/02/16

TABELLA 28 - Impianti di depurazione - Provincia di Chieti - al 31/12/2014



<u>Comune</u>	<u>Denominazione</u>	<u>Numero</u>	<u>Data rilascio</u>	<u>Scadenza</u>
BUCCHIANICO	COLLE MARCONE	816	27/05/11	27/05/15
BUCCHIANICO	COLLE SPACCATO	298	24/03/14	24/03/18
BUCCHIANICO	COLLE SANT'ANTONIO	329	01/04/14	01/04/18
CASALINCONTRADA	GIARDINO campo sportivo	258	22/02/11	22/02/15
CASALINCONTRADA	COPPELLI	257	22/02/11	21/02/15
CASALINCONTRADA	FONTANELLE (puracchio)	261	22/02/11	22/02/15
CASALINCONTRADA	FOSSO ACETO (Alento)	241	21/02/11	21/02/15
FARA FILIORUM PETRI	CREPACCE C.DA COLLI	240	21/02/11	21/02/15
FRANCAVILLA	C.DA FORO SUD	92	26/01/12	26/01/16
MIGLIANICO	TRIBUNO	1567	16/11/11	16/11/15
RAPINO	C.DA LUCINA	238	21/02/11	21/02/15
RIPA TEATINA	FOSSO G.ARENILE CAPOL.	345	07/03/11	07/03/15
SAN GIOVANNI TEATINO	FONTECHIARO-DA CAPO	622	30/05/12	30/05/16

TABELLA 29 - Impianti di depurazione - Provincia di Teramo - al 31/12/2014

<u>Comune</u>	<u>Denominazione</u>	<u>Numero</u>	<u>Data rilascio</u>	<u>Scadenza</u>
Atri	Crocifisso	178569	10/07/12	10/07/16
Atri	Panice	239420	24/09/13	23/09/17
Castilenti	Plavignano	238514	24/09/13	23/09/17
Montefino	Villa Bozza Zona Art.le	18842	20/01/12	20/01/16

Il Direttore Tecnico  
Lorenzo Livello




# Relazione dei Sindaci

*Teniamo sotto controllo  
lo stato dell'impianto*



A.C.A. S.P.A. in HOUSE PROVIDING		
Anno	Titolo	Classe
2015	I	ARRIVO
Prof.n.	11186	Del 08/07/2015



Reg. Imp. PE199755010  
Rea. 103631

## A.C.A. S.P.A. IN HOUSE PROVIDING

Sede in PESCARA - 65100 PESCARA (PE) Capitale sociale Euro 753.642,15 I.V.

### Relazione del Collegio sindacale all'assemblea dei Soci ai sensi dell'art. 2429 del Codice Civile

Signori Azionisti della A.C.A. S.P.A. IN HOUSE PROVIDING,

1. Avendo la Società conferito l'incarico della revisione legale dei conti a far data dal 12 gennaio 2015 (verbale assemblea ordinaria n. 2 del 12/01/2015) ad una Società di Revisione legale iscritta nel registro istituito presso il Ministero della Giustizia, prevedendo lo statuto che la revisione legale dei conti possa essere esercitato, in alternativa, dal collegio sindacale, da un revisore legale o da una società di revisione
2. Nel corso dell'esercizio chiuso al 31/12/2014 abbiamo svolto l'attività di vigilanza prevista dalla legge. Mediante l'ottenimento di informazioni dai responsabili delle rispettive funzioni, dall'esame della documentazione trasmessaci e dall'esame del libro della revisione legale dei conti, abbiamo acquisito conoscenza e vigilato, per quanto di nostra competenza, sull'adeguatezza della struttura organizzativa della società, del sistema di controllo interno, del sistema amministrativo-contabile e sulla sua affidabilità a rappresentare correttamente i fatti di gestione, mediante l'ottenimento di informazioni dai responsabili della funzione. In merito alla struttura amministrativa-contabile si evidenzia un numero limitato di risorse umane non adeguato alle effettive esigenze dell'azienda.
3. Nel corso dell'esercizio, abbiamo partecipato alle riunioni dell'Organo Amministrativo e, nel rispetto delle previsioni statutarie, siamo stati periodicamente informati dall'Organo Amministrativo sull'andamento della gestione sociale. In particolare, l'operazione di maggiore rilievo economico, finanziario e patrimoniale effettuate dalla Società nel corso dell'esercizio, nel rispetto della legge e dell'atto costitutivo, è stata rappresentata dalla procedura del Concordato in continuità ancora in corso. In data 30/03/2015 l'Amministratore Unico con propria determinazione n°3 ha deliberato, opportunamente motivando, il differimento del termine per la convocazione dell'assemblea ai fini dell'approvazione del Bilancio chiuso al 31/12/2014 oltre il termine ordinario di centoventi giorni ed entro il più ampio termine previsto dall'art.11 dello statuto sociale nonché dell'art. 2364 secondo comma del codice civile.
4. Il Collegio sindacale non ha riscontrato operazioni atipiche e / o inusuali, comprese quelle effettuate con parti correlate o infragruppo
5. Il Revisore legale / la Società di Revisione legale ha rilasciato in data 08 luglio 2015 la relazione ai sensi dell'art. 14 del D.lgs n. 39/2010, in cui attesta che il bilancio d'esercizio al 31/12/2014 rappresenta in modo veritiero e corretto la situazione patrimoniale e finanziaria e il risultato economico della Vostra Società.
6. Non sono pervenute al Collegio sindacale denunce ai sensi dell'articolo 2408 Codice Civile.
7. Al Collegio sindacale non sono pervenuti esposti.
8. Nel corso dell'esercizio chiuso al 31/12/2014 la Vostra società non ha conferito alla Società di Revisione legale incarichi diversi dall'attività di revisione legale dei conti ai sensi di legge.

9. Il Collegio sindacale, nel corso dell'esercizio, non ha rilasciato pareri ai sensi di legge.
10. Il Collegio sindacale ha accertato, tramite verifiche dirette e informazioni assunte presso il revisore legale l'osservanza delle norme di legge inerenti la formazione e l'impostazione del bilancio d'esercizio della Società e della relazione sulla gestione a corredo dello stesso. Inoltre, il Collegio sindacale ha esaminato i criteri di valutazione adottati nella formazione del bilancio presentato per accertarne la rispondenza alle prescrizioni di legge e alle condizioni economico-aziendali.

Il Collegio sindacale conferma che l'amministratore, nella redazione del bilancio, non ha derogato alle norme di legge ai sensi dell'art. 2423, quarto comma, del Codice Civile

11. Lo stato patrimoniale evidenzia un risultato d'esercizio positivo di Euro 2.099.918 e si riassume nei seguenti valori:

Attività	Euro	264.069.344
Passività	Euro	185.417.551
- Patrimonio netto (escluso l'utile dell'esercizio)	Euro	76.551.875
<b>- Utile (perdita) dell'esercizio</b>	<b>Euro</b>	<b>2.099.918</b>
Conti, impegni, rischi e altri conti d'ordine	Euro	159.313.203

Il conto economico presenta, in sintesi, i seguenti valori:

Valore della produzione (ricavi non finanziari)	Euro	52.623.741
Costi della produzione (costi non finanziari)	<b>Euro</b>	49.534.301
<b>Differenza</b>	<b>Euro</b>	<b>3.089.440</b>
Proventi e oneri finanziari	Euro	2.026.224
Rettifiche di valore di attività finanziarie	Euro	(12.600)
Proventi e oneri straordinari	Euro	(1.234.469)
Risultato prima delle imposte	Euro	3.868.595
Imposte sul reddito	Euro	1.768.677
<b>Utile (Perdita) dell'esercizio</b>	<b>Euro</b>	<b>2.099.918</b>

12. Il Collegio sindacale si è tenuto costantemente in contatto con la Società di Revisione legale e da informazioni ricevute non sono emersi aspetti rilevanti per i quali si sia reso necessario procedere con specifici approfondimenti; dallo scambio di informazioni reciproche sugli accertamenti effettuati non ci è stata comunicata l'esistenza di fatti censurabili.

13. Dall'attività di vigilanza e controllo non sono emersi fatti significativi suscettibili di segnalazione o di menzione nella presente relazione, pur tuttavia si richiama l'attenzione sui seguenti fatti:

- a) In data 26/06/2015, prendendo atto della comunicazione del legale della società inoltrata in data 25/06/2015 e della necessità di apportare alcune modifiche al progetto di bilancio approvato in 12/06/2015, abbiamo provveduto a comunicare agli organi societari l'impossibilità di emettere la nostra relazione sul bilancio chiuso in data 31/12/2014 evidenziando il mancato rispetto dei termini dell'approvazione del progetto di bilancio per la data dell'assemblea indetta in prima convocazione. L'Amministratore Unico, al fine di garantire la necessità che il bilancio rispecchi fedelmente la situazione economico patrimoniale della società, in data odierna ha provveduto a trasmettere il nuovo progetto di bilancio, modificato rispetto al precedente che ha recepito gli aggiustamenti contabili conseguenti agli approfondimenti effettuati successivamente alla approvazione del progetto di bilancio avvenuta in data 12/06/2015, corredato della relazione della società di revisione redatta ai sensi dell'art. 14 del d.lgs. 27/01/2010 n° 39.

14. Per quanto precede, il Collegio sindacale non rileva motivi ostativi all'approvazione del bilancio di esercizio al 31/12/2014, né ha obiezioni da formulare in merito alla proposta di deliberazione presentata dall'Organo Amministrativo per la destinazione del risultato / la copertura della perdita dell'esercizio.

Pescara li, 08 luglio 2015

Il Collegio sindacale

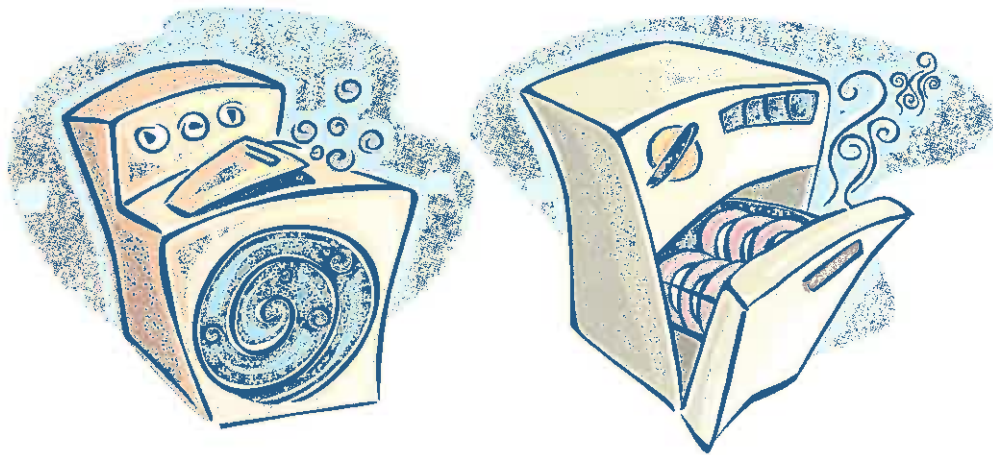
Presidente Collegio sindacale  
Sindaco effettivo  
Sindaco effettivo

Roberto Costantini  
Alberto Cerretani  
Carlo Garofalo



# Certificazione

*Metti in funzione la lavatrice o la lavastoviglie  
soltanto a pieno carico*



**Relazione della società di revisione  
ai sensi dell'art. 14 del D. Lgs. 27.1.2010, n. 39**

Agli Azionisti  
della ACA S.p.A. in House Providing

1. Abbiamo svolto la revisione contabile del bilancio d'esercizio della società ACA S.p.A. in House Providing chiuso al 31 dicembre 2014. La responsabilità della redazione del bilancio in conformità alle norme che ne disciplinano i criteri di redazione compete all'amministratore Unico della Società ACA S.p.A. in House Providing. È nostra la responsabilità del giudizio professionale espresso sul bilancio e basato sulla revisione contabile.
2. Il nostro esame è stato condotto secondo i principi di revisione emanati dal Consiglio Nazionale dei Dottori Commercialisti e degli Esperti Contabili e raccomandati dalla Consob. In conformità ai predetti principi, la revisione è stata pianificata e svolta al fine di acquisire ogni elemento necessario per accertare se il bilancio d'esercizio sia viziato da errori significativi e se risulti, nel suo complesso, attendibile. Il procedimento di revisione comprende l'esame, sulla base di verifiche a campione, degli elementi probativi a supporto dei saldi e delle informazioni contenuti nel bilancio, nonché la valutazione dell'adeguatezza e della correttezza dei criteri contabili utilizzati e della ragionevolezza delle stime effettuate dagli amministratori. Riteniamo che il lavoro svolto fornisca una ragionevole base per l'espressione del nostro giudizio professionale.

Per il giudizio relativo al bilancio d'esercizio precedente, i cui dati sono presentati ai fini comparativi secondo quanto richiesto dalla legge, si fa riferimento alla relazione emessa dal Collegio Sindacale in data 26 novembre 2014.

3. A nostro giudizio, il bilancio d'esercizio della ACA S.p.A. in House Providing al 31 dicembre 2014 è conforme alle norme che ne disciplinano i criteri di redazione; esso pertanto è redatto con chiarezza e rappresenta in modo veritiero e corretto la situazione patrimoniale e finanziaria e il risultato economico della società.
4. **Si richiama l'attenzione sui seguenti fatti di rilievo illustrati dall'Amministratore Unico in nota integrativa e nella relazione sulla gestione:**
  - a. Come scritto in Nota Integrativa, i beni ex Casmez, transitati in forza della trasformazione da consorzio di Enti locali a società di capitali e senza soluzione di continuità ad ACA S.p.A., risultano iscritti nell'attivo patrimoniale nella voce B.II.1 Terreni e Fabbricati e B.II.2 Impianti e macchinario. In Nota Integrativa sono esposti i riferimenti normativi in virtù dei quali tali beni sono stati trasferiti alla società a titolo di proprietà.

La sottoscrizione dell'Accordo Quadro con l'ATO in data 24 dicembre 2014 prevede la stipula definitiva della convenzione di affidamento nell'ambito della quale potrà trovare soluzione la questione della retrocessione dei beni ex Casmez, evidenziandosi che l'attuale procedura di Concordato preventivo in continuità renderà necessario un vaglio dei possibili effetti traslativi della proprietà anche da parte del Tribunale Fallimentare, trattandosi di atti destinati ad incidere sulla capacità patrimoniale della Società.



In tale contesto non si è operata alcuna arbitraria modifica sul trattamento riservato negli anni ai beni di natura demaniale di cui trattasi che rientrano nel regime di proprietà e sono pertanto oggetto di ammortamento economico.

Una eventuale diversa interpretazione e qualificazione giuridica di tali opere quali beni gratuitamente devolvibili, potrebbe determinare effetti sia economici che patrimoniali. Il patrimonio netto presente nel bilancio al 31 dicembre 2014 rende comunque sufficientemente patrimonializzata la Società ed è tale da poter quindi assorbire le eventuali rettifiche derivanti dalla differente qualificazione giuridica dei beni ex Casmez e garantire comunque la continuità aziendale.

- b. Come indicato in Nota Integrativa, i conti d'ordine non raccolgono il valore dei beni (reti interne, fogne, depuratori) di proprietà dei Comuni di cui la Società detiene la gestione diretta, in quanto al momento ACA S.p.A. non dispone degli inventari comunali.
  - c. Come indicato in Nota Integrativa e nella Relazione sulla Gestione la Società è in attesa dell'omologa della procedura di concordato preventivo.
5. La responsabilità della redazione della relazione sulla gestione, in conformità a quanto previsto dalle norme di legge, compete all'Amministratore Unico della ACA S.p.A. in House Providing. E' di nostra competenza l'espressione del giudizio sulla coerenza della relazione sulla gestione con il bilancio, come richiesto dalla legge. A tal fine, abbiamo svolto le procedure indicate dal principio di revisione 001 emanato dal Consiglio Nazionale dei Dottori Commercialisti e degli Esperti Contabili e raccomandato dalla CONSOB. A nostro giudizio, la relazione sulla gestione è coerente con il bilancio d'esercizio della ACA S.p.A. in House Providing al 31 dicembre 2014.
6. In data 26 giugno 2015 comunicavamo agli organi societari di essere impossibilitati ad emettere la nostra relazione sul bilancio chiuso al 31 dicembre 2014 della società ACA S.p.A. in House Providing entro la data dell'assemblea convocata in prima convocazione, a causa di necessari approfondimenti documentali. L'Amministratore Unico della Società ci ha successivamente trasmesso il nuovo progetto di bilancio al 31 dicembre 2014, modificato rispetto al precedente progetto di bilancio a noi consegnato. Detto nuovo progetto di bilancio ha recepito gli aggiustamenti contabili conseguenti ad approfondimenti effettuati successivamente alla data della messa a disposizione del primo progetto di bilancio.

Per i motivi sopra esposti non ci è stato quindi possibile rispettare il deposito della nostra relazione entro i termini previsti dal Codice Civile.

Pescara, 8 luglio 2015

BDO S.p.A.  
  
Felice Duca  
(Socio)